



Министерство науки и высшего образования Российской Федерации
Федеральное государственное бюджетное образовательное учреждение
высшего образования
«Российский государственный социальный университет»

«УТВЕРЖДАЮ»

Декан Юридического факультета

Ситдикова Л.Б.

«25» мая 2021 г.

**РАБОЧАЯ ПРОГРАММА ДИСЦИПЛИНЫ (МОДУЛЯ)
ФИЛОСОФИЯ**

**Наименование образовательной программы
Юриспруденция**

**Направление подготовки
40.03.01 Юриспруденция**

**Направленность
Государственно-правовая**

**ОБРАЗОВАТЕЛЬНАЯ ПРОГРАММА ВЫСШЕГО ОБРАЗОВАНИЯ - ПРОГРАММА
БАКАЛАВРИАТА**

**Уровень профессионального образования
Высшее образование – бакалавриат**

**Форма обучения
Очная, очно-заочная**

Москва, 2021

Рабочая программа дисциплины (модуля) «**Философия**» разработана на основании федерального государственного образовательного стандарта высшего образования по направлению подготовки 40.03.01 - Юриспруденция (уровень бакалавриата), утвержденного приказом Министерства образования и науки Российской Федерации от 13.08.2020 № 1011, учебного плана по основной профессиональной образовательной программе высшего образования «Юриспруденция».

Рабочая программа дисциплины (модуля) разработана рабочей группой в составе: к.ф.н., доцент А.В. Суслов.

Руководитель основной профессиональной образовательной программы к.и.н., доцент



М.А. Волкова

(подпись)

Рабочая программа дисциплины (модуля) обсуждена и утверждена на заседании Ученого совета Юридического факультета - протокол № 11 от «28» апреля 2021 года.

Декан Юридического факультета д.ю.н., профессор



Л.Б. Ситдикова

(подпись)

Рабочая программа дисциплины (модуля) рецензирована и рекомендована к утверждению:

Д.ф.н., профессор кафедры философии МГПУ



Б.Н. Бессонов

(подпись)

Д.ф.н., профессор гуманитарного факультета РГСУ



О.Б. Скородумова

(подпись)

Согласовано

Научная библиотека, директор



И.Г. Маляр

(подпись)

СТРУКТУРА РАБОЧЕЙ ПРОГРАММЫ УЧЕБНОЙ ДИСЦИПЛИНЫ:

РАЗДЕЛ 1. ПАСПОРТ РАБОЧЕЙ ПРОГРАММЫ ДИСЦИПЛИНЫ (МОДУЛЯ)	4
1.1 Цель и задачи дисциплины (модуля)	4
1.2. Место дисциплины (модуля) в структуре основной профессиональной образовательной программы высшего образования - программы бакалавриата.....	4
1.3 Планируемые результаты обучения по дисциплине (модулю) в рамках планируемых результатов освоения основной профессиональной образовательной программы высшего образования – программы бакалавриата соотнесенные с установленными индикаторами достижения компетенций	4
РАЗДЕЛ 2. СТРУКТУРА И СОДЕРЖАНИЕ ДИСЦИПЛИНЫ (МОДУЛЯ)	6
2.1 Объем дисциплины (модуля), включая контактную работу обучающегося с педагогическими работниками и самостоятельную работу обучающегося.....	6
2.2. Учебно-тематический план дисциплины (модуля)	7
РАЗДЕЛ 3. УЧЕБНО-МЕТОДИЧЕСКОЕ ОБЕСПЕЧЕНИЕ САМОСТОЯТЕЛЬНОЙ РАБОТЫ ОБУЧАЮЩИХСЯ ПО ДИСЦИПЛИНЕ (МОДУЛЮ)	9
3.1. Виды самостоятельной работы обучающихся по дисциплине (модулю)	9
3.2 Методические указания к самостоятельной работе по дисциплине (модулю).....	11
РАЗДЕЛ 4. ФОНД ОЦЕНОЧНЫХ СРЕДСТВ ДЛЯ ПРОВЕДЕНИЯ ПРОМЕЖУТОЧНОЙ АТТЕСТАЦИИ ОБУЧАЮЩИХСЯ ПО ДИСЦИПЛИНЕ (МОДУЛЮ)	15
4.1. Форма промежуточной аттестации обучающегося по дисциплине (модулю)	15
4.2. Перечень компетенций с указанием этапов их формирования в процессе освоения образовательной программы	15
4.3. Описание показателей и критериев оценивания компетенций на различных этапах их формирования, описание шкал оценивания.....	16
4.4. Типовые контрольные задания или иные материалы, необходимые для оценки знаний, умений, навыков и (или) опыта деятельности, характеризующих этапы формирования компетенций в процессе освоения образовательной программы.....	19
4.5. Методические материалы, определяющие процедуры оценивания знаний, умений, навыков и (или) опыта деятельности, характеризующих этапы формирования компетенций.....	21
РАЗДЕЛ 5. УСЛОВИЯ РЕАЛИЗАЦИИ ДИСЦИПЛИНЫ (МОДУЛЯ)	21
5.1. Перечень основной и дополнительной учебной литературы для освоения дисциплины (модуля)	21
5.2 Перечень ресурсов информационно-коммуникационной сети «Интернет», необходимых для освоения дисциплины (модуля).....	22
5.3 Методические указания для обучающихся по освоению дисциплины (модуля)	22
5.4 Информационно-технологическое обеспечение образовательного процесса дисциплины (модуля)	24
5.5 Материально-техническое обеспечение образовательного процесса по дисциплине (модулю)	25
5.6 Образовательные технологии	25
ЛИСТ РЕГИСТРАЦИИ ИЗМЕНЕНИЙ	26

РАЗДЕЛ 1. ПАСПОРТ РАБОЧЕЙ ПРОГРАММЫ ДИСЦИПЛИНЫ (МОДУЛЯ)

1.1 Цель и задачи дисциплины (модуля)

Цель и задачи учебной дисциплины заключаются в получении обучающимися теоретических знаний об основах философии с последующим применением в профессиональной сфере и практических навыков по работе с оригинальными и адаптированными философскими текстами; развитию навыков критического восприятия и оценки источников информации, умении логично формулировать, излагать и отстаивать собственное видение проблем и способов их разрешения; овладении приемами ведения дискуссии, полемики, диалога.

Задачи дисциплины:

1. Формирование знаний об истории возникновения, развитии и современном состоянии философской проблематики; понимание ее методологической и мировоззренческой значимости для становления молодого специалиста, т.е. формирование философской культуры будущего специалиста на основе обширного исторического и современного материала, анализа постановки и решения вечных философских проблем человечества.
2. Формирование представления о специфике философии как способе познания и духовного освоения мира, об основных разделах современного философского знания, философских проблемах и методах их исследования.
3. Овладение базовыми принципами и приемами философского познания; введение студентов в круг философских проблем, связанных с областью будущей профессиональной деятельности.

1.2. Место дисциплины (модуля) в структуре основной профессиональной образовательной программы высшего образования - программы бакалавриата

Учебная дисциплина «Философия» реализуется в **обязательной части Блока 1** основной профессиональной образовательной программы по направлению подготовки **40.03.01 «Юриспруденция» очной, очно-заочной формам обучения.**

Изучение учебной дисциплины «Философия» базируется на знаниях и умениях, полученных обучающимися ранее в ходе освоения программного материала ряда учебных дисциплин: «Обществознание», «История» (из школьного курса обучения).

Изучение дисциплины (модуля) «Философия» является базовым для последующего освоения программного материала дисциплин (модулей): «Теория государства и права», История государства и права России».

1.3 Планируемые результаты обучения по дисциплине (модулю) в рамках планируемых результатов освоения основной профессиональной образовательной программы высшего образования – программы бакалавриата соотнесенные с установленными индикаторами достижения компетенций

Процесс освоения дисциплины (модуля) направлен на формирование у обучающихся следующих универсальных компетенций: УК-1; УК-5 в соответствии с основной профессиональной образовательной программой Юриспруденции по направлению подготовки 40.03.01.

В результате освоения учебной дисциплины (модуля) обучающийся должен демонстрировать следующие результаты:

Категория компетенций	Код компетенции	Формулировка компетенции	Код и наименование индикатора достижения компетенции	Результаты обучения
Системное и критическое	УК-1	Способен осуществлять поиск,	УК-1.1. анализирует задачу, выделяя ее базовые составляющие.	Знать: основы критического анализа и синтеза правовой

мышление		критический анализ и синтез информации, применять системный подход для решения поставленных задач	<p>Осуществляет декомпозицию задачи.</p> <p>УК-1.2. Находит и анализирует правовую информацию, необходимую для решения поставленной задачи.</p> <p>УК-1.3. Рассматривает различные варианты решения задачи, определяет возможности к их применению.</p> <p>УК-1.4. Грамотно, логично, аргументировано формирует собственные суждения и выводы.</p>	<p>информации; основные характеристики информации и требования, предъявляемые к ней;</p> <p>источники правовой информации, требуемой для решения поставленной задачи</p> <p>Уметь: выделять базовые составляющие поставленных профессиональных задач; использовать различные типы поисковых запросов правовых систем</p> <p>Владеть: способностью формировать и аргументировать свои выводы и суждения по правовым вопросам; способностью предлагать варианты решения поставленной задачи и оценивать их достоинства и недостатки</p>
Межкультурное взаимодействие	УК-5	Способен воспринимать межкультурное разнообразие общества в социально-историческом, эстетическом и философском контекстах	<p>УК-5.1. Находит и использует необходимую для саморазвития и взаимодействия с другими информацию о культурных особенностях и традициях различных социальных групп.</p> <p>УК-5.2. Демонстрирует уважительное отношение к историческому наследию и социальнокультурным традициям различных социальных групп, опирающееся на знание этапов исторического развития России (включая основные события, основных исторических деятелей) в контексте мировой истории и ряда культурных традиций мира (в зависимости от среды и задачи образования), включая мировые религии, философские и этические учения.</p>	<p>Знать: Закономерности, основные события и особенности истории с древнейших времен до наших дней в контексте европейской и всемирной истории; историю становления и развития государственности. Культурные особенности и традиции различных социальных групп</p> <p>Уметь: Выявлять закономерности исторического развития в контексте всемирной истории, определять особенности основных этапов эволюции государственности. Давать оценку культурно-историческим ценностям; систематизировать механизмы социально-экономического и политического развития в контексте всемирно-исторического процесса</p>

			УК-5.3. Умеет недискриминационно и конструктивно взаимодействовать с людьми с учетом их социально-культурных особенностей в целях успешного выполнения профессиональных задач и усиления социальной интеграции.	Владеть Навыками анализа особенностей исторического развития в контексте всемирной истории. Способностью обобщать особенности эволюции процессов государственного развития
--	--	--	---	--

РАЗДЕЛ 2. СТРУКТУРА И СОДЕРЖАНИЕ ДИСЦИПЛИНЫ (МОДУЛЯ)

2.1 Объем дисциплины (модуля), включая контактную работу обучающегося с педагогическими работниками и самостоятельную работу обучающегося

Общая трудоемкость дисциплины (модуля) составляет 2 зачетные единицы.

Очная форма обучения

Вид учебной работы	Всего часов	Семестры			
		1			
Контактная работа обучающихся с педагогическими работниками	36	36			
Учебные занятия лекционного типа	16	16			
<i>из них: в форме практической подготовки</i>					
Практические занятия					
<i>из них: в форме практической подготовки</i>					
Лабораторные занятия					
<i>из них: в форме практической подготовки</i>					
Иная контактная работа	20	20			
<i>из них: в форме практической подготовки</i>					
Самостоятельная работа обучающихся	27	27			
Контроль промежуточной аттестации	9	9			
Форма промежуточной аттестации	Зачет с оценкой	Зачет с оценкой			
ОБЪЕМ ДИСЦИПЛИНЫ (МОДУЛЯ) В ЧАСАХ	72	72			

Очно-заочная форма обучения

Вид учебной работы	Всего часов	Семестры			
		1			
Контактная работа обучающихся с педагогическими работниками	24	24			
Учебные занятия лекционного типа	8	8			
<i>из них: в форме практической подготовки</i>					
Практические занятия					
<i>из них: в форме практической подготовки</i>					
Лабораторные занятия					
<i>из них: в форме практической подготовки</i>					

Иная контактная работа	16	16			
<i>из них: в форме практической подготовки</i>					
Самостоятельная работа обучающихся	39	39			
Контроль промежуточной аттестации	9	9			
Форма промежуточной аттестации	Зачет с оценкой	Зачет с оценкой			
ОБЪЕМ ДИСЦИПЛИНЫ (МОДУЛЯ) В ЧАСАХ	72	72			

2.2. Учебно-тематический план дисциплины (модуля)

Очной формы обучения

Раздел, тема	Виды учебной работы, академических часов						
	Всего	Самостоятельная работа	Контактная работа обучающихся с педагогическими работниками				
			Всего	Лекционные занятия	Семинарские/ практические занятия	Лабораторные занятия	Иная контактная работа
Семестр 1							
Раздел 1. ИСТОРИЯ ФИЛОСОФИИ	32	14	18	8	0	0	10
Тема 1.1. Генезис философии. Античная философская мысль	9	4	5	2	0	0	3
Тема 1.2. Философия Нового времени	9	4	5	2	0	0	3
Тема 1.3. Западноевропейская философия XIX – XX вв.	7	3	4	2	0	0	2
Тема 1.4. Русская философия: история и современность	7	3	4	2	0	0	2
Раздел 2. ТЕОРИЯ ФИЛОСОФИИ	31	13	18	8	0	0	10
Тема 2.1. Особенности философского знания. Место философии в системе духовной культуры	9	4	5	2	0	0	3
Тема 2.2. Понятие бытия и варианты онтологии.	8	3	5	2	0	0	3
Тема 2.3. Основные проблемы и исторические варианты гносеологии.	7	3	4	2	0	0	2
Тема 2.4. Основные проблемы философской антропологии	7	3	4	2	0	0	2

Раздел, тема	Виды учебной работы, академических часов						
	Всего	Самостоятельная работа	Контактная работа обучающихся с педагогическими работниками				
			Всего	Лекционные занятия	Семинарские/ практические занятия	Лабораторные занятия	Иная контактная работа
Контроль промежуточной аттестации (час)	9						
Общий объем, часов	72	27	36	16	0	0	20
Форма промежуточной аттестации	Зачет с оценкой						

Очно-заочная форма обучения

Раздел, тема	Виды учебной работы, академических часов						
	Всего	Самостоятельная работа	Контактная работа обучающихся с педагогическими работниками				
			Всего	Лекционные занятия	Семинарские/ практические занятия	Лабораторные занятия	Иная контактная работа
Семестр 1							
Раздел 1. ИСТОРИЯ ФИЛОСОФИИ	32	20	12	4	0	0	8
Тема 1.1. Генезис философии. Античная философская мысль	8	5	3	1	0	0	2
Тема 1.2. Философия Нового времени	8	5	3	1	0	0	2
Тема 1.3. Западноевропейская философия XIX – XX вв.	8	5	3	1	0	0	2
Тема 1.4. Русская философия: история и современность	8	5	3	1	0	0	2
Раздел 2. ТЕОРИЯ ФИЛОСОФИИ	31	19	12	4	0	0	8

Раздел, тема	Виды учебной работы, академических часов						
	Всего	Самостоятельная работа	Контактная работа обучающихся с педагогическими работниками				
			Всего	Лекционные занятия	Семинарские/ практические занятия	Лабораторные занятия	Иная контактная работа
Тема 2.1. Особенности философского знания. Место философии в системе духовной культуры	8	5	3	1	0	0	2
Тема 2.2. Понятие бытия и варианты онтологии.	8	5	3	1	0	0	2
Тема 2.3. Основные проблемы и исторические варианты гносеологии.	8	5	3	1	0	0	2
Тема 2.4. Основные проблемы философской антропологии	7	4	3	1	0	0	2
Контроль промежуточной аттестации (час)	9						
Общий объем, часов	72	39	24	8	0	0	16
Форма промежуточной аттестации	Зачет с оценкой						

РАЗДЕЛ 3. УЧЕБНО-МЕТОДИЧЕСКОЕ ОБЕСПЕЧЕНИЕ САМОСТОЯТЕЛЬНОЙ РАБОТЫ ОБУЧАЮЩИХСЯ ПО ДИСЦИПЛИНЕ (МОДУЛЮ)

3.1. Виды самостоятельной работы обучающихся по дисциплине (модулю)

Очной формы обучения

Раздел, тема	Всего	Виды самостоятельной работы обучающихся					
		Академическая активность, час	Форма академической активности	Выполнение практ. заданий, час	Форма практического задания	Рубежный текущий контроль, час	Форма рубежного текущего контроля

Модуль 1 (семестр 1)							
Раздел 1. ИСТОРИЯ ФИЛОСОФИИ	14	7	Подготовка к лекционным и практическим занятиям, самостоятельное изучение раздела в ЭИОС	5	реферат	2	Компьютерное тестирование или иная форма рубежного контроля по усмотрению преподавателя
Раздел 2. ТЕОРИЯ ФИЛОСОФИИ	13	7	Подготовка к лекционным и практическим занятиям, самостоятельное изучение раздела в ЭИОС	5	реферат	1	Компьютерное тестирование или иная форма рубежного контроля по усмотрению преподавателя
Общий объем, часов	27	14		10		3	
Форма промежуточной аттестации		Зачет с оценкой					

Очно-заочной формы обучения

Раздел, тема	Всего	Виды самостоятельной работы обучающихся					
		Академическая активность, час	Форма академической активности	Выполнение практ. заданий, час	Форма практического задания	Рубежный текущий контроль, час	Форма рубежного контроля текущего контроля
Модуль 1 (семестр 1)							
Раздел 1. ИСТОРИЯ ФИЛОСОФИИ	20	10	Подготовка к лекционным и практическим занятиям, самостоятельное изучение раздела в ЭИОС	8	реферат	2	Компьютерное тестирование или иная форма рубежного контроля по усмотрению преподавателя
Раздел 2. ТЕОРИЯ ФИЛОСОФИИ	19	19	Подготовка к лекционным и практическим занятиям, самостоятельное изучение раздела в ЭИОС	8	реферат	1	Компьютерное тестирование или иная форма рубежного контроля по усмотрению преподавателя
Общий объем, часов	39	29		16		3	
Форма промежуточной аттестации		Зачет с оценкой					

3.2 Методические указания к самостоятельной работе по дисциплине (модулю)

РАЗДЕЛ 1. ИСТОРИЯ ФИЛОСОФИИ

Цель: изучение генезиса и развития философских идей как в европейской традиции от Античности до наших дней, так и в России.

Перечень изучаемых элементов содержания:

Основные этапы развития, особенности, проблемы и представители античной философии: досократики, софисты и Сократ, Платон и Аристотель, философские школы эллинизма. Влияние античной философии на содержание и направленность европейской мысли. Роль античной философии в становлении европейской цивилизации.

Особенности развития философии Нового времени. Основные проблемы философии данного периода. Эмпиризм Ф. Бэкона. Рационализм Р. Декарта. Теория общественного договора. Основные положения трансцендентального идеализма Канта. «Абсолютный идеализм» Гегеля. Антропологический материализм Фейербаха.

Философское учение К.Маркса (диалектика, антропология, учение об обществе). Позитивизм. Основные идеи и представители. Возникновение и сущность «философии жизни». Учение Ф. Ницше как источник «философии жизни». Зарождение философии психоанализа и основные понятия учения З. Фрейда. Феноменология как метод анализа чистого сознания. основополагающие идеи Э. Гуссерля. Философская герменевтика как «практика философского мышления» Х.-Г. Гадамер. Экзистенциализм.

Особенности возникновения и становления русской философской мысли. Древнерусское философствование. Философская мысль русского Просвещения. Важнейшие течения в философии XIX века: идейно-философская борьба 30-40 гг. XIX в.; почвенничество, теории культурно-исторических типов и «византизма»; проникновение и развитие марксистской философии в России (Плеханов Г.В., Ленин В.И.); русская философия всеединства (основные положения философии В.С. Соловьева). Русская философия конца XIX – начала XX веков: философия Н.А. Бердяева; русский космизм (философия «Общего дела» Н.Ф. Федорова, учение В.И.Вернадского, К.Э.Циолковского), социальная философия С.Л. Франка. Современное состояние философской мысли в России.

ПРАКТИЧЕСКОЕ ЗАДАНИЕ К РАЗДЕЛУ 1

Форма практического задания: реферат

Перечень тем рефератов к разделу 1:

1. Античная философия: основные идеи и роль в мировой культуре
2. Атомизм Демокрита и Эпикура
3. Социальная философия Древней Греции (Сократ, Платон, Аристотель)
4. Философия Нового Времени: проблемы онтологии, гносеологии, социальной философии
5. Особенности философии Р. Декарта
6. Французский материализм XVIII века
7. Немецкая классическая философия; ее вклад в мировую философскую мысль
8. Философия И. Канта
9. Система и метод философии Гегеля
10. Философский материализм Л. Фейербаха
11. Марксистская философия: ее истоки, содержание. Общая характеристика
12. Этапы и основные черты русской философии
13. Философия экзистенциализма. Проблемы свободы и морали.
14. Философская герменевтика.
15. Основные идеи социальной философии О. Конта.
16. Органическая теория Г. Спенсера.
17. Социальная философия Э. Дюркгейма.
18. Социальная философия М. Вебера
19. Марксистская социальная философия.
20. Особенности русской философии
21. Основные идеи «Слова о законе и благодати» Иллариона
22. Роль идеи «Москва – третий Рим» для развития государственности России
23. Основные положения философии М.В. Ломоносова
24. М.М. Щербатов о государственном устройстве
25. Либеральные идеи П.Я. Чаадаева

26. А.С. Хомяков как яркий представитель славянофильства
27. Теория культурно-исторических типов Н.Я. Данилевского
28. Философия Л.Н. Толстого
29. Учение о всеединстве В.С. Соловьева
30. Основные положения «общего дела» Н.Ф. Федорова
31. Философия любви В.В. Розанова
32. Проблема свободы в философии Н. Бердяева
33. С.Н. Булгаков. Философия имени, или грамматика бытия
34. С.Л. Франк о бытии как сверхрациональном всеединстве
35. И.А. Ильин: философия духовного опыта
36. Основные положения евразийства
37. Философско-правовые идеи Г.А. Плеханова
38. Философия политики В.И. Ленина
39. Философия «высшего синтеза» А.Ф. Лосева
40. Э.В. Ильенков о диалектике абстрактного и конкретного
41. Идея диалога М.М. Бахтина
42. Новый гуманизм И.Т. Фролова

Тема 1.1 Генезис философии. Античная философская мысль

Вопросы для самоподготовки:

1. Истоки античной философской мысли
2. Ранняя греческая философия
3. Философия софистов и Сократа
4. Философия Платона
5. Философия Аристотеля
6. Философские взгляды стоиков, скептиков, эпикурейцев

Тема 1.2 Философия Нового времени

Вопросы для самоподготовки:

1. Основные проблемы философии Нового времени
2. Эмпиризм Ф. Бэкона
3. Рационализм Р. Декарта
4. Теория общественного договора
5. Агностицизм И. Канта
6. Диалектика Г. Гегеля
7. Материализм Л. Фейербаха

Тема 1.3 Западноевропейская философия сер. XIX – XX вв.

Вопросы для самоподготовки:

1. Марксистская философия
2. Философия жизни А. Шопенгауэра и Ф. Ницше
3. Философия психоанализа
4. Феноменология и философская герменевтика

Тема 1.4 Русская философия: история и современность

Вопросы для самоподготовки:

1. Становление русской философии (IX-XII вв.)
2. Философия в России XVIII века
3. Философские взгляды теоретиков идейных течений в России XIX в.
4. Философские системы В.С. Соловьева

РУБЕЖНЫЙ КОНТРОЛЬ К РАЗДЕЛУ 1:

Форма рубежного контроля – компьютерное тестирование.

Раздел 2 ТЕОРИЯ ФИЛОСОФИИ

Цель: овладение базовыми принципами и приемами философского познания; введение в круг философских проблем, формирование представления о специфике философии как способе познания и духовного освоения мира, об основных разделах современного философского знания, философских проблемах и методах их исследования.

Перечень изучаемых элементов содержания:

Предмет и метод философии. Её функции. Особенности философского знания. Философия как «любовь к мудрости». Философия как научное познание. Категориальный аппарат философии. Структура философского знания. Становление философии. Философия и мифология. Философия и религия. Взаимодействие философии и частных наук. Философия как самосознание культуры. Значение философии в жизни человека и общества.

Бытие как существование. Формы бытия. Онтологические модели бытия как существования: материалистическая онтология, объективно-идеалистическая онтология, субъективно-идеалистическая онтология. Понятие субстанции и субстанциональности бытия. Метафизическое и диалектическое понимание субстанции. Монизм, дуализм, плюрализм. Иерархические модели бытия.

Познавательное (гносеологическое) отношение к миру как один из предметных уровней метафизического отношения к миру. Проблемы сущностного определения познания, природы знания, характеристики и критериев истины, взаимоотношения субъекта и объекта познания; проблема анализа познавательных возможностей человека, сущностной характеристики сознания, проблема нахождения основания достоверного знания. Агностицизм. Скептицизм.

Человек как сложная многоуровневая система. Единство природного, социального и духовного в человеке. Понятия: «индивид», «личность», «индивидуальность». Исторические типы личности. Основные этапы социализации личности. Личность и общество. Личность и культура. Соотношение воспитания и самовоспитания, факторов макро- и микросреды в развитии личности. Гуманизм как мера общественного прогресса, как признание ответственности человека за бытие человеческого рода и свою собственную судьбу, критерий оценки деятельности людей, социальных институтов и организаций. Причины кризиса гуманизма. Угроза антропологической катастрофы: сущность, возможные пути преодоления.

ПРАКТИЧЕСКОЕ ЗАДАНИЕ К РАЗДЕЛУ 2

Форма практического задания: реферат.

Перечень тем рефератов к разделу 2.

1. Философия, ее предмет, функции и роль в обществе
2. Философия и мировоззрение
3. Проблема метода в философии. Диалектика и метафизика
4. Бытие как философская проблема.
5. Философское понятие материи. Основные формы существования материи.
6. Природа и сущность сознания.
7. Диалектика как общая теория развития. Принципы, законы и категории диалектики.
8. Закон единства и борьбы противоположностей.
9. Закон взаимоперехода количественных и качественных изменений.
10. Закон отрицания отрицания.
11. Проблема познаваемости мира в мировой философской мысли.
12. Чувственная и рациональная ступени процесса познания.
13. Диалектика процесса познания.
14. Проблема истины в философии.
15. Практика и ее роль в процессе ее познания.
16. Особенности социального познания.
17. Социальный эксперимент: его содержание и возможности.
18. Сущность и динамика социально-исторического процесса
19. Деятельность людей и законы общественного развития
20. Общественный прогресс и его критерии
21. Общество как социальная система
22. Духовная жизнь общества и ее основные элементы
23. Общественное сознание и его структура
24. Общественная психология и идеология, их взаимосвязь
25. Формы общественного сознания, их различия и взаимосвязь
26. Объективные и субъективные факторы социально-исторического процесса
27. Политическое сознание
28. Правовое сознание
29. Нравственное сознание
30. Свобода совести и роль церкви в современных условиях
31. Проблема человека в истории философии

32. Человек как единство духовного, биологического и социального
33. Личность и общество: свобода и ответственность личности
34. Категория ответственности: философские аспекты
35. Проблема потребностей и интересов личности
36. Социальные отношения и социальные интересы личности и общества
37. Проблема ценностей в философии
38. Жизнь как ценность в структуре социального бытия
39. Проблема жизни и смерти в духовном опыте человечества
40. Философский подход к проблеме смысла и цели жизни человека
41. Будущее: методы и средства философского осмысления
42. Сущность и природа традиций, их использование в социальной деятельности

Тема 2.1 Особенности философского знания. Место философии в системе духовной культуры

Вопросы для самоподготовки:

1. Предмет, метод и функции философии
2. Структура философского знания
3. Типология философских учений
4. Истоки философии
5. Философия как теоретическое ядро мировоззрения

Тема 2.2 Понятие бытия и варианты онтологии

Вопросы для самоподготовки:

1. Бытие как существование. Формы бытия
2. Понятие субстанции и субстанциональности бытия
3. Онтологические модели бытия
3. Понятие развития
4. Понятие причинности. Детерминизм и индетерминизм
5. Пространственно-временные уровни бытия

Тема 2.3 Основные проблемы и исторические варианты гносеологии

Вопросы для самоподготовки:

1. Проблема сознания. Структура сознания
2. Сознание и познание. Объект и субъект познания
3. Понятие истины. Истина и мнение
4. Проблема критерия истины
5. Исторические варианты гносеологии

Тема 2.4 Основные проблемы философской антропологии

Вопросы для самоподготовки:

1. Единство природного, социального и духовного в человеке.
2. Понятия индивида, личности и индивидуальности.
3. Деятельностная сущность общественного человека.
4. Социальные ценности и социализация личности.
5. Личность и культура.
6. Проблема смысла жизни: многообразие интерпретаций
7. Причины кризиса гуманизма.

РУБЕЖНЫЙ КОНТРОЛЬ К РАЗДЕЛУ 2:

Форма рубежного контроля – компьютерное тестирование.

РАЗДЕЛ 4. ФОНД ОЦЕНОЧНЫХ СРЕДСТВ ДЛЯ ПРОВЕДЕНИЯ ПРОМЕЖУТОЧНОЙ АТТЕСТАЦИИ ОБУЧАЮЩИХСЯ ПО ДИСЦИПЛИНЕ (МОДУЛЮ)

4.1. Форма промежуточной аттестации обучающегося по дисциплине (модулю)

Контрольным мероприятием промежуточной аттестации обучающихся по учебной дисциплине является зачет с оценкой, который проводится в устной форме.

4.2. Перечень компетенций с указанием этапов их формирования в процессе освоения образовательной программы

Код компетенции	Содержание компетенции (части компетенции)	Результаты обучения	Этапы формирования компетенций в процессе освоения образовательной программы
УК-1	Способен осуществлять поиск, критический анализ и синтез информации, применять системный подход для решения поставленных задач	Знать: основы критического анализа и синтеза правовой информации; основные характеристики информации и требования, предъявляемые к ней; источники правовой информации, требуемой для решения поставленной задачи	Этап формирования знаний
		Уметь: выделять базовые составляющие поставленных профессиональных задач; использовать различные типы поисковых запросов правовых систем	Этап формирования умений
		Владеть: способностью формировать и аргументировать свои выводы и суждения по правовым вопросам; способностью предлагать варианты решения поставленной задачи и оценивать их достоинства и недостатки	Этап формирования навыков и получения опыта
УК-5	Способен воспринимать	Знать: Закономерности, основные события и особенности	Этап формирования знаний

	<p>межкультурное разнообразие общества в социально-историческом, эстетическом и философском контекстах</p>	<p>истории с древнейших времен до наших дней в контексте европейской и всемирной истории; историю становления и развития государственности. Культурные особенности и традиции различных социальных групп</p>	
		<p>Уметь: Выявлять закономерности исторического развития в контексте всемирной истории, определять особенности основных этапов эволюции государственности. Давать оценку культурно-историческим ценностям; систематизировать механизмы социально-экономического и политического развития в контексте всемирно-исторического процесса</p>	<p>Этап формирования умений</p>
		<p>Владеть Навыками анализа особенностей исторического развития в контексте всемирной истории. Способностью обобщать особенности эволюции процессов государственного развития</p>	<p>Этап формирования навыков и получения опыта</p>

4.3. Описание показателей и критериев оценивания компетенций на различных этапах их формирования, описание шкал оценивания

Код компетенции	Этапы формирования компетенций	Показатель оценивания компетенции	Критерии и шкалы оценивания
УК-1	Этап формирования знаний.	<p>Теоретический блок вопросов.</p> <p>Уровень освоения программного материала, логика и грамотность изложения, умение</p>	<p>1) обучающийся глубоко и прочно освоил программный материал, исчерпывающе, последовательно, грамотно и логически стройно его излагает, тесно увязывает с задачами и будущей деятельностью, не затрудняется</p>

		<p>самостоятельно обобщать и излагать материал</p>	<p>с ответом при видоизменении задания, умеет самостоятельно обобщать и излагать материал, не допуская ошибок: (9-10] баллов;</p> <p>2) обучающийся твердо знает программный материал, грамотно и по существу излагает его, не допуская существенных неточностей в ответе на вопрос, может правильно применять теоретические положения: [7-8) баллов;</p> <p>3) обучающийся освоил основной материал, но не знает отдельных деталей, допускает неточности, недостаточно правильные формулировки, нарушает последовательность в изложении программного материала: (5-6) баллов;</p> <p>4) обучающийся не знает значительной части программного материала, допускает существенные ошибки: [0-4] балла.</p>
--	--	--	---

УК-1	Этап формирования умений	<p>Аналитическое задание (задачи, ситуационные задания, кейсы, проблемные ситуации и т.д.)</p> <p>Практическое применение теоретических положений применительно к профессиональным задачам, обоснование принятых решений</p>	<p>1) свободно справляется с задачами и практическими заданиями, правильно обосновывает принятые решения, задание выполнено верно, даны ясные аналитические выводы к решению задания, подкрепленные теорией: (9-10] баллов;</p> <p>2) владеет необходимыми умениями и навыками при выполнении практических заданий, задание выполнено верно, отмечается хорошее развитие аргумента, однако отмечены погрешности в ответе, скорректированные при собеседовании: [7-8) баллов;</p>
УК-5	Этап формирования навыков и получения опыта.	<p>Аналитическое задание (задачи, ситуационные задания, кейсы, проблемные ситуации и т.д.)</p> <p>Решение практических заданий и задач, владение навыками и умениями при выполнении практических заданий, самостоятельность, умение обобщать и излагать материал.</p>	<p>3) испытывает затруднения в выполнении практических заданий, задание выполнено с ошибками, отсутствуют логические выводы и заключения к решению: (5-6) баллов;</p> <p>4) практические задания, задачи выполняет с большими затруднениями или задание не выполнено вообще, или задание выполнено не до конца, нет четких выводов и заключений по решению задания, сделаны неверные выводы по решению задания: [0-4] балла.</p>

4.4. Типовые контрольные задания или иные материалы, необходимые для оценки знаний, умений, навыков и (или) опыта деятельности, характеризующих этапы формирования компетенций в процессе освоения образовательной программы

Примерные вопросы для проведения итоговой аттестации обучающихся по дисциплине

Теоретический блок вопросов:

43. Генезис философского знания. Мифология и философия.
44. Миф как объект философской рефлексии.
45. Предмет и функции философии. Взаимосвязь философии и частных наук.
46. Основной вопрос философии. Исторические формы материализма и идеализма.
47. Античная философия (общая характеристика).
48. Досократики: милетцы, пифагорейцы, Гераклит, элеаты.
49. Софисты и Сократ. Метод Сократа.
50. Философия Платона. Притча о пещере.
51. Учение Платона об идеальном государстве.
52. Атомистика Демокрита.
53. Метафизика Аристотеля.
54. Философские школы эпохи эллинизма (эпикуреизм, стоицизм, скептицизм).
55. Эмпиризм в новоевропейской философии XVII-XVIII вв. (Ф. Бэкон).
56. Рационализм в новоевропейской философии XVII-XVIII вв. (Р. Декарт).
57. Проблемы социальной философии в работах Т. Гоббса, Дж. Локка, Ж.-Ж. Руссо.
58. Философия И. Канта
59. Метод и система Г. Гегеля.
60. Антропологический материализм Л. Фейербаха.
61. Философские воззрения К. Маркса. Материалистическое понимание истории и теория отчуждения.
62. Философия жизни: А. Шопенгауэр и Ф. Ницше.
63. Позитивизм. Представители и основные идеи.
64. Основы философской герменевтики.
65. Психоаналитическая антропология З. Фрейда
66. Анализ человеческого существования в философии экзистенциализма.
67. Русская философия XIX в.: западники и славянофилы.
68. Общая характеристика русской философии XX в.
69. Философская система В.С. Соловьева.
70. Философия русского космизма: Н. Ф. Федоров, К.Э. Циолковский, А.Л. Чижевский
71. Принципы и категории онтологии.
72. Понятие материи в философии и науке.
73. Философские концепции пространства и времени. Особенности социального пространства и времени.
74. Идея развития в философии.
75. Исторические формы диалектики.
76. Проблема метода в философии: диалектика и метафизика. Принципы, законы и категории диалектики.
77. Детерминизм и индетерминизм. Проблема свободы воли.
78. Происхождение и сущность сознания. Сознание и бессознательное.
79. Проблема познаваемости мира в философии. Вера и знание.
80. Формы и уровни познания.
81. Понятие субъекта и объекта в гносеологии.
82. Структура научного знания. Проблема роста научного знания.
83. Вопрос о сущности истины и ее критериях в истории философии.
84. Общество как целостная система. Структура общества.
85. Духовная жизнь общества.
86. Специфика социального познания.
87. Философия истории. Формационный и цивилизационный подходы к осмыслению исторического

Аналитическое задание (задачи, ситуационные задания, кейсы, проблемные ситуации и т.д.):

1. Сравните идеалы государственного устройства Платона и Аристотеля.
2. Сопоставьте взгляды К.Маркса и Н.Бердяева на проблему социального равенства
3. Сравните идеалы государственного устройства Августина Блаженного и Фомы Аквинского.
4. Дайте свой комментарий словам В.Соловьева о том, «государство существует не для того, чтобы превратить земную жизнь в рай, а для того, чтобы помешать ей окончательно превратиться в ад».
5. Объясните слова Н.Бердяева: «Государство имеет не только природный, но и божественный исток. Он есть действие божественного начала в замутненной природной среде, преломление абсолютного начала в относительном». (Бердяев Н. А. Философия неравенства. М., 1990, с. 83)
6. Сопоставьте взгляды на общественное переустройство Конфуция и К.Маркса.
7. Объясните слова Н.Бердяева: «Право потому и имеет такое огромное значение в человеческом общении, что оно является охраной и гарантией минимума человеческой свободы, что оно предохраняет человека от того, чтобы жизнь его целиком зависела от моральных свойств, от любви или ненависти другого человека».(Бердяев Н. А. Философия неравенства. М., 1990, с. 90).
8. Объясните слова С.Н.Булгакова: «нам дано расширять жизнь, оживлять природу, быть может, по мнению наиболее смелых мыслителей, воскрешать угасшую жизнь, но творить жизнь нам абсолютно не дано, одинаково ни микроскопической козявки, ни гомункула в реторте. Поэтому хозяйство есть функция жизни, уже созданной и существующей. Этот божественный огонь, зажженный творческой любовью, есть основа всей natura naturata». (Булгаков С.Н. Философия хозяйства//Соч. в 2-х т. М., 1993, т.1, С. 161)
9. До недавнего времени в основе периодизации в отечественной науке лежало понятие «общественно-экономическая формация». В результате, всемирная история была поделена на пять следующих друг за другом формаций: первобытнообщинная – рабовладельческая – феодальная – капиталистическая – коммунистическая. Определите, каких методологических ориентиров придерживались ее авторы.
10. Как решают проблему личности в марксизме и экзистенциализме.
11. Дайте свой комментарий к словам Г.Риккерта: «В истории «развитие» ведь всегда означает возникновение чего-то нового, до сих пор еще нигде не бывшего. А так как в понятие закона входит лишь только то, что всегда можно рассматривать таким образом, как будто бы оно повторялось любое число раз, то поэтому понятие исторического развития и понятие закона взаимно исключают друг друга». Риккерт Г. Философия истории // Философия жизни. – Киев, 1998, С.196
12. Прокомментируйте слова Н. Бердяева: «Культура родилась из культа. Истоки ее – сакральны. Вокруг храма зачалась она и в органический свой период была связана с жизнью религиозной. Так было в великих древних культурах, в культуре греческой, в культуре средневековой, в культуре раннего Возрождения. Культура – благородного происхождения. Ей передана иерархический характер культа. Культура имеет религиозные основы. Это нужно считать установленным с самой позитивно-научной точки зрения. Культура символична по своей природе. Символизм свой она получила от культовой символики. В культуре не реалистически, а символически выражена духовная жизнь. Все достижения культуры по природе своей символичны. В ней даны не последние достижения бытия, а лишь символические его знаки. Такова же природа культа, который есть прообраз осуществленных божественных тайн».
13. Сравните взгляды на личность в марксизме и персонализме.
14. Сопоставьте социальные идеалы Т.Мора и Т.Капанеллы.
15. Сопоставьте социальные идеалы Платона и Т.Кампанеллы.
16. Сравните идеалы государственного управления В.Соловьева и Августина Блаженного.
17. Сравните теорию общественного договора Т.Гоббса и Дж.Локка.
18. Раскройте смысл слов И.Канта: «приобретение разумным существом возможности ставить любые цели вообще (значит, в его свободе) – это культура..
19. Сопоставьте теорию этноса Л.Гумилева и К.Маркса.
20. Согласно А.Тойнби, культура представляет собой «душу, кровь, лимфу, сущность цивилизации. Как только цивилизация утрачивает внутреннюю силу культурного развития, она немедленно начинает впитывать элементы чуждой культуры. Культурное влияние оказывается куда более благодатным и полезным, чем заимствования в экономическом или же политическом плане». Дайте свой комментарий.
21. Сопоставьте идеалы правителя в учении Конфуция и Фомы Аквинского.

22. Сопоставьте идеалы правителя в учении Конфуция и Лао-цзы.

23. Дайте свой комментарий словам Н.Бердяева: «... История должна кончиться. Мир должен вступить в такую высокую действительность, в такое целостное время, в которых разрешится проблема индивидуальной судьбы человеческой и трагический конфликт этой индивидуальной судьбы человеческой с судьбой мировой найдет свой исход. История есть прежде всего судьба и должна быть осмыслена как судьба, как трагическая судьба. Трагическая судьба, как и всякая трагедия, должна иметь последний, всеразрушающий акт. В трагедии неизбежен катарсис. История не имеет бесконечного развития в нашем времени, не имеет закономерности природных явлений именно поэтому, что история есть судьба. Таков последний вывод и последний результат метафизики истории». (Бердяев Н.Смысл истории. М, 1990, С.160-161).

24. Сопоставьте взгляды Н.Макивелли и Конфуция на методы правления.

25. Сопоставьте идеалы государственного управления Аристотеля и Фомы Аквинского.

4.5. Методические материалы, определяющие процедуры оценивания знаний, умений, навыков и (или) опыта деятельности, характеризующих этапы формирования компетенций

Промежуточная аттестация по дисциплине (модулю) проводится в соответствии с Положением о промежуточной аттестации обучающихся по основным профессиональным образовательным программам в Российском государственном социальном университете и Положением о балльно-рейтинговой системе оценки успеваемости обучающихся по основным профессиональным образовательным программам – программам среднего профессионального образования, программам бакалавриата, программам специалитета, программам магистратуры в Российском государственном социальном университете.

На промежуточную аттестацию отводится 20 рейтинговых баллов.

Ответы обучающегося на контрольном мероприятии промежуточной аттестации оцениваются педагогическим работником по 20 - балльной шкале, а итоговая оценка по дисциплине (модулю) выставляется по системе зачтено/не зачтено для зачета.

Критерии выставления оценки определяются Положением о балльно-рейтинговой системе оценки успеваемости обучающихся по основным профессиональным образовательным программам – программам среднего профессионального образования, программам бакалавриата, программам специалитета, программам магистратуры в Российском государственном социальном университете.

РАЗДЕЛ 5. УСЛОВИЯ РЕАЛИЗАЦИИ ДИСЦИПЛИНЫ (МОДУЛЯ)

5.1. Перечень основной и дополнительной учебной литературы для освоения дисциплины (модуля)

5.1.1. Основная литература

1. Митрошенков, О. А. Философия в 2 ч. Часть 1 : учебник для вузов / О. А. Митрошенков, В. П. Ляшенко, Г. И. Рузавин ; под редакцией О. А. Митрошенкова. — 2-е изд., доп. — Москва : Издательство Юрайт, 2020. — 275 с. — (Высшее образование). — ISBN 978-5-534-09057-4. — Текст : электронный // ЭБС Юрайт [сайт]. — URL: <https://urait.ru/bcode/454578> .

2. Митрошенков, О. А. Философия в 2 ч. Часть 2 : учебник для вузов / О. А. Митрошенков, В. П. Ляшенко, Г. И. Рузавин ; под редакцией О. А. Митрошенкова. — 2-е изд., доп. — Москва : Издательство Юрайт, 2020. — 296 с. — (Высшее образование). — ISBN 978-5-534-09058-1. — Текст : электронный // ЭБС Юрайт [сайт]. — URL: <https://urait.ru/bcode/456059>.

5.1.2. Дополнительная литература

1. Спиркин, А. Г. Философия в 2 ч. Часть 1 : учебник для вузов / А. Г. Спиркин. — 3-е изд., перераб. и доп. — Москва : Издательство Юрайт, 2020. — 402 с. — (Высшее образование). — ISBN 978-5-534-02014-4. — Текст : электронный // ЭБС Юрайт [сайт]. — URL: <https://urait.ru/bcode/451889> .

2. Спиркин, А. Г. Философия в 2 ч. Часть 2 : учебник для вузов / А. Г. Спиркин. — 3-е изд., перераб. и доп. — Москва : Издательство Юрайт, 2020. — 185 с. — (Высшее образование). — ISBN 978-5-534-02016-8. — Текст : электронный // ЭБС Юрайт [сайт]. — URL: <https://urait.ru/bcode/451890> .

5.2 Перечень ресурсов информационно-коммуникационной сети «Интернет», необходимых для освоения дисциплины (модуля)

№№	Название электронного ресурса	Описание электронного ресурса	Используемый для работы адрес
1.	ЭБС «Университетская библиотека онлайн»	Электронная библиотека, обеспечивающая доступ высших и средних учебных заведений, публичных библиотек и корпоративных пользователей к наиболее востребованным материалам по всем отраслям знаний от ведущих российских издательств	http://biblioclub.ru/
2.	Научная электронная библиотека eLIBRARY.ru	Крупнейший российский информационно-аналитический портал в области науки, технологии, медицины и образования, содержащий рефераты и полные тексты более 34 млн научных публикаций и патентов	http://elibrary.ru/
3.	Образовательная платформа Юрайт	Электронно-библиотечная система для ВУЗов, ССУЗов, обеспечивающая доступ к учебникам, учебной и методической литературе по различным дисциплинам.	https://urait.ru/

5.3 Методические указания для обучающихся по освоению дисциплины (модуля)

Освоение обучающимся дисциплины (модуля) «Философия» предполагает изучение материалов дисциплины (модуля) на аудиторных занятиях и в ходе самостоятельной работы. Аудиторные занятия проходят в форме лекций, семинаров и практических занятий. Самостоятельная работа включает разнообразный комплекс видов и форм работы обучающихся.

Для успешного освоения дисциплины (модуля) и достижения поставленных целей необходимо внимательно ознакомиться с рабочей программы дисциплины (модуля), доступной в электронной информационно-образовательной среде РГСУ.

Следует обратить внимание на списки основной и дополнительной литературы, на предлагаемые преподавателем ресурсы информационно-телекоммуникационной сети Интернет. Эта информация необходима для самостоятельной работы обучающегося.

При подготовке к аудиторным занятиям необходимо помнить особенности каждой формы его проведения.

Подготовка к учебному занятию лекционного типа заключается в следующем.

С целью обеспечения успешного обучения обучающийся должен готовиться к лекции, поскольку она является важнейшей формой организации учебного процесса, поскольку:

- знакомит с новым учебным материалом;
- разъясняет учебные элементы, трудные для понимания;

- систематизирует учебный материал;
- ориентирует в учебном процессе.

С этой целью:

- внимательно прочитайте материал предыдущей лекции;
- ознакомьтесь с учебным материалом по учебнику и учебным пособиям с темой прочитанной лекции;
- внесите дополнения к полученным ранее знаниям по теме лекции на полях лекционной тетради;
- запишите возможные вопросы, которые вы зададите лектору на лекции по материалу изученной лекции;
- постарайтесь уяснить место изучаемой темы в своей подготовке;
- узнайте тему предстоящей лекции (по тематическому плану, по информации лектора) и запишите информацию, которой вы владеете по данному вопросу.

Подготовка к занятию семинарского типа

При подготовке и работе во время проведения занятий семинарского типа следует обратить внимание на следующие моменты: на процесс предварительной подготовки, на работу во время занятия, обработку полученных результатов, исправление полученных замечаний.

Предварительная подготовка к учебному занятию семинарского типа заключается в изучении теоретического материала в отведенное для самостоятельной работы время, ознакомление с инструктивными материалами с целью осознания задач лабораторной работы/практического занятия, техники безопасности при работе с приборами, веществами.

Работа во время проведения учебного занятия семинарского типа включает:

- консультирование студентов преподавателями и вспомогательным персоналом с целью предоставления исчерпывающей информации, необходимой для самостоятельного выполнения предложенных преподавателем задач, ознакомление с правилами техники безопасности при работе в лаборатории;
- самостоятельное выполнение заданий согласно обозначенной учебной программой тематики.

Обработка, обобщение полученных результатов лабораторной работы проводится обучающимися самостоятельно или под руководством преподавателя (в зависимости от степени сложности поставленных задач). В результате оформляется индивидуальный отчет. Подготовленная к сдаче на контроль и оценку работа сдается преподавателю. Форма отчетности может быть письменная, устная или две одновременно. Главным результатом в данном случае служит получение положительной оценки по каждой лабораторной работе/практическому занятию. Это является необходимым условием при проведении рубежного контроля и допуска к зачету. При получении неудовлетворительных результатов обучающийся имеет право в дополнительное время пересдать преподавателю работу до проведения промежуточной аттестации.

Самостоятельная работа.

Для более углубленного изучения темы задания для самостоятельной работы рекомендуется выполнять параллельно с изучением данной темы. При выполнении заданий по возможности используйте наглядное представление материала. Более подробная информация о самостоятельной работе представлена в разделах «Учебно-методическое обеспечение самостоятельной работы по дисциплине (модулю)», «Методические указания к самостоятельной работе по дисциплине (модулю)».

Подготовка к зачету.

К зачету необходимо готовится целенаправленно, регулярно, систематически и с первых дней обучения по данной дисциплине. Попытки освоить учебную дисциплину в период зачетно-экзаменационной сессии, как правило, приносят не слишком удовлетворительные результаты.

5.4 Информационно-технологическое обеспечение образовательного процесса дисциплины (модуля)

5.4.1. Средства информационных технологий

1. Персональные компьютеры;
2. Средства доступа в Интернет;
3. Проектор.

5.4.2. Программное обеспечение

1. Операционная система Windows 7
2. Справочно-правовая система Консультант+

5.4.3. Информационные справочные системы и профессиональные базы данных

№№	Название электронного ресурса	Описание электронного ресурса	Используемый для работы адрес
1.	ЭБС «Университетская библиотека онлайн»	Электронная библиотека, обеспечивающая доступ высших и средних учебных заведений, публичных библиотек и корпоративных пользователей к наиболее востребованным материалам по всем отраслям знаний от ведущих российских издательств	http://biblioclub.ru/
2.	Научная электронная библиотека eLIBRARY.ru	Крупнейший российский информационно-аналитический портал в области науки, технологии, медицины и образования, содержащий рефераты и полные тексты более 34 млн научных публикаций и патентов	http://elibrary.ru/
3.	Образовательная платформа Юрайт	Электронно-библиотечная система для ВУЗов, ССУЗов, обеспечивающая доступ к учебникам, учебной и методической литературе по различным дисциплинам.	https://urait.ru/
4.	База данных "EastView"	Полнотекстовая база данных периодических изданий	http://ebiblioteka.ru/
5.	База данных международного индекса научного цитирования "Scopus"	Библиографическая и реферативная база данных и инструмент для отслеживания цитируемости статей, опубликованных в научных изданиях	http://www.scopus.com/
6.	Международный индекс научного цитирования "Web of Science"	Поисковая интернет-платформа, объединяющая реферативные базы данных публикаций в научных журналах и патентов, в том числе базы, учитывающие взаимное цитирование публикаций. Web of Science охватывает материалы по естественным, техническим, общественным, гуманитарным наукам и искусству.	http://webofknowledge.com

7.	Электронная библиотека "Grebennikon"	Библиотека предоставляет доступ более чем к 30 журналам, выпускаемых Издательским домом "Гребенников".	https://grebennikon.ru/
----	--------------------------------------	--	---

5.5 Материально-техническое обеспечение образовательного процесса по дисциплине (модулю)

Для изучения учебной дисциплины (модуля) «**Философия**» (модуля) в рамках реализации основной профессиональной образовательной программы по направлению подготовки **40.03.01 Юриспруденция** используются:

Учебная аудитория для занятий лекционного типа оснащена специализированной мебелью (стол для преподавателя, парты, стулья, доска для написания мелом); техническими средствами обучения (видеопроекторное оборудование, средства звуковоспроизведения, экран и имеющие выход в сеть Интернет), демонстрационными материалами (указать какими, например, комплект демонстрационных материалов - Презентаций по разделам).

Учебная аудитория для занятий семинарского типа: оснащена специализированной мебелью (стол для преподавателя, парты, стулья, доска для написания мелом); техническими средствами обучения (видеопроекторное оборудование, средства звуковоспроизведения, экран и имеющие выход в сеть Интернет).

Помещения для самостоятельной работы обучающихся: оснащены специализированной мебелью (парты, стулья) техническими средствами обучения (персональные компьютеры с доступом в сеть интернет и обеспечением доступа в электронно-информационную среду университета, программным обеспечением).

5.6 Образовательные технологии

При реализации дисциплины (модуля) «**Философия**» применяются различные образовательные технологии, в том числе технологии электронного обучения.

Освоение дисциплины (модуля) «**Философия**» предусматривает использование в учебном процессе активных и интерактивных форм проведения учебных занятий в форме деловых игр, разбор конкретных ситуаций в сочетании с внеаудиторной работой с целью формирования и развития **профессиональных** навыков обучающихся.

При освоении дисциплины (модуля) «**Философия**» предусмотрено применением электронного обучения. Учебные часы дисциплины предусматривают классическую контактную работу преподавателя с обучающимся в аудитории и контактную работу посредством электронной информационно-образовательной среды в синхронном и асинхронном режиме (вне аудитории) посредством применения возможностей компьютерных технологий (электронная почта, электронный учебник, тестирование, видеофильм, презентация, форум и др.).

В рамках дисциплины (модуля) «**Философия**» предусмотрены встречи с руководителями и работниками организаций, деятельность которых связана с направленностью (профилем) реализуемой основной профессиональной образовательной программы.

ЛИСТ РЕГИСТРАЦИИ ИЗМЕНЕНИЙ

№ п/п	Содержание изменения	Реквизиты документа об утверждении изменения	Дата введения изменения
	Утверждена и введена в действие решением Ученого совета факультета на основании Федерального государственного образовательного стандарта высшего образования по направлению подготовки 40.03.01 "Юриспруденция" (уровень бакалавриата), утвержденным приказом Министерства образования и науки Российской Федерации от 13.08.2020 № 1011	Протокол заседания Ученого совета факультета № 11 от «28» апреля 2021года	____.____.____
*		Протокол заседания Ученого совета факультета № _____ от «_____» _____ 20____ года	____.____.____
*		Протокол заседания Ученого совета факультета № _____ от «_____» _____ 20____ года	____.____.____
*		Протокол заседания Ученого совета факультета № _____ от «_____» _____ 20____ года	____.____.____



Министерство науки и высшего образования Российской Федерации
ФЕДЕРАЛЬНОЕ ГОСУДАРСТВЕННОЕ БЮДЖЕТНОЕ ОБРАЗОВАТЕЛЬНОЕ УЧРЕЖДЕНИЕ
ВЫСШЕГО ОБРАЗОВАНИЯ
«РОССИЙСКИЙ ГОСУДАРСТВЕННЫЙ СОЦИАЛЬНЫЙ УНИВЕРСИТЕТ»

«УТВЕРЖДАЮ»

Декан Юридического факультета

Ситдикова Л.Б.
«25» мая 2021 г.

**РАБОЧАЯ ПРОГРАММА ДИСЦИПЛИНЫ (МОДУЛЯ)
ИСТОРИЯ**

**Наименование образовательной программы
Юриспруденция**

**Направление подготовки
40.03.01 Юриспруденция**

**Направленность
Государственно-правовая**

**ОБРАЗОВАТЕЛЬНАЯ ПРОГРАММА ВЫСШЕГО ОБРАЗОВАНИЯ - ПРОГРАММА
БАКАЛАВРИАТА**

**Уровень профессионального образования
Высшее образование – бакалавриат**

**Форма обучения
Очная, очно-заочная**

Москва, 2021

Рабочая программа дисциплины (модуля) «**История**» разработана на основании федерального государственного образовательного стандарта высшего образования по направлению подготовки 40.03.01 - Юриспруденция (уровень бакалавриата), утвержденного приказом Министерства образования и науки Российской Федерации от 13.08.2020 № 1011, учебного плана по основной профессиональной образовательной программе высшего образования «Юриспруденция».

Рабочая программа дисциплины (модуля) разработана рабочей группой в составе: д.и.н., профессора кафедры истории Отечества Ляпуновой Н.В.

Руководитель основной
профессиональной
образовательной программы к.и.н.,
доцент



М.А.Волкова

(подпись)

Рабочая программа дисциплины (модуля) обсуждена и утверждена на заседании Ученого совета Юридического факультета - протокол № 11 от «28» апреля 2021 года.

Декан Юридического факультета
д.ю.н., профессор



Л.Б. Ситдикова

(подпись)

Рабочая программа дисциплины (модуля) рецензирована и рекомендована к утверждению:

Д.ф.н., профессор кафедры философии
МГПУ



Б.Н. Бессонов

(подпись)

Д.ф.н., профессор гуманитарного
факультета РГСУ



О.Б. Скородумова

(подпись)

Согласовано

Научная библиотека, директор



И.Г. Маляр

(подпись)

СТРУКТУРА РАБОЧЕЙ ПРОГРАММЫ УЧЕБНОЙ ДИСЦИПЛИНЫ:

РАЗДЕЛ 1. ПАСПОРТ РАБОЧЕЙ ПРОГРАММЫ ДИСЦИПЛИНЫ (МОДУЛЯ)	4
1.1 Цель и задачи дисциплины (модуля)	4
1.2. Место дисциплины (модуля) в структуре основной профессиональной образовательной программы высшего образования - программы бакалавриата	4
1.3 Планируемые результаты обучения по дисциплине (модулю) в рамках планируемых результатов освоения основной профессиональной образовательной программы высшего образования – программы бакалавриата соотнесенные с установленными индикаторами достижения компетенций.....	4
РАЗДЕЛ 2. СТРУКТУРА И СОДЕРЖАНИЕ ДИСЦИПЛИНЫ (МОДУЛЯ)	5
2.1 Объем дисциплины (модуля), включая контактную работу обучающегося с педагогическими работниками и самостоятельную работу обучающегося.....	5
2.2. Учебно-тематический план дисциплины (модуля).....	6
РАЗДЕЛ 3. УЧЕБНО-МЕТОДИЧЕСКОЕ ОБЕСПЕЧЕНИЕ САМОСТОЯТЕЛЬНОЙ РАБОТЫ ОБУЧАЮЩИХСЯ ПО ДИСЦИПЛИНЕ (МОДУЛЮ)	8
3.1. Виды самостоятельной работы обучающихся по дисциплине (модулю).....	8
3.2 Методические указания к самостоятельной работе по дисциплине (модулю)	10
РАЗДЕЛ 4. ФОНД ОЦЕНОЧНЫХ СРЕДСТВ ДЛЯ ПРОВЕДЕНИЯ ПРОМЕЖУТОЧНОЙ АТТЕСТАЦИИ ОБУЧАЮЩИХСЯ ПО ДИСЦИПЛИНЕ (МОДУЛЮ)	17
4.1. Форма промежуточной аттестации обучающегося по дисциплине (модулю)	17
4.2. Перечень компетенций с указанием этапов их формирования в процессе освоения образовательной программы.....	17
4.3. Описание показателей и критериев оценивания компетенций на различных этапах их формирования, описание шкал оценивания	18
4.4. Типовые контрольные задания или иные материалы, необходимые для оценки знаний, умений, навыков и (или) опыта деятельности, характеризующих этапы формирования компетенций в процессе освоения образовательной программы	19
4.5. Методические материалы, определяющие процедуры оценивания знаний, умений, навыков и (или) опыта деятельности, характеризующих этапы формирования компетенций ..	40
РАЗДЕЛ 5. УСЛОВИЯ РЕАЛИЗАЦИИ ДИСЦИПЛИНЫ (МОДУЛЯ)	41
5.1. Перечень основной и дополнительной учебной литературы для освоения дисциплины (модуля).....	41
5.2 Перечень ресурсов информационно-коммуникационной сети «Интернет», необходимых для освоения дисциплины (модуля).....	42
5.3 Методические указания для обучающихся по освоению дисциплины (модуля).....	42
5.4 Информационно-технологическое обеспечение образовательного процесса дисциплины (модуля).....	43
5.5 Материально-техническое обеспечение образовательного процесса по дисциплине (модулю)	45
5.6 Образовательные технологии.....	45
ЛИСТ РЕГИСТРАЦИИ ИЗМЕНЕНИЙ	46

РАЗДЕЛ 1. ПАСПОРТ РАБОЧЕЙ ПРОГРАММЫ ДИСЦИПЛИНЫ (МОДУЛЯ)

1.1 Цель и задачи дисциплины (модуля)

Цель дисциплины (модуля) заключается в получении обучающимися теоретических знаний об основных закономерностях и особенностях всемирно-исторического процесса, а также культурно-историческом своеобразии России, ее месте в мировой и европейской цивилизации с последующим применением в профессиональной сфере практических навыков по формированию творческого начала, способности решать через средства научной информации исследовательские задачи.

Задачи дисциплины (модуля):

1. дать знание о движущих силах и основных закономерностях исторического процесса, этапах исторического развития России и мира; а также месте человека в историческом процессе, политической организации общества;
2. формирование и развитие навыков исторической аналитики: способность на основе исторического анализа и проблемного подхода преобразовывать информацию в знание, осмысливать процессы, события и явления в России и мировом сообществе в их динамике и взаимосвязи, руководствуясь принципами научной объективности и историзма;
3. формирование понимания многообразия культур и цивилизаций в их взаимодействии, многовариантности исторического процесса;
4. развитие творческого мышления, самостоятельности суждений, умения логически мыслить, вести научные дискуссии; выработка навыков работы с учебной и научной литературой, а также с другими источниками информации;
5. воспитание чувства патриотизма и гордости за историю своей страны.

1.2. Место дисциплины (модуля) в структуре основной профессиональной образовательной программы высшего образования - программы бакалавриата

Дисциплина (модуль) «История» реализуется в **обязательной части Блока 1** основной профессиональной образовательной программы «Юриспруденция» по направлению подготовки 40.03.01 «Юриспруденция (уровень бакалавриата)» **очной и очно-заочной формам обучения.**

Изучение учебной дисциплины «История» базируется на знаниях и умениях, полученных обучающимися ранее в ходе освоения программного материала ряда учебных дисциплин: «Обществознание», «История» (из школьного курса обучения).

Изучение дисциплины (модуля) «История» является базовым для последующего освоения программного материала дисциплин (модулей): «История государства и права России»; «История государства и права зарубежных стран».

1.3 Планируемые результаты обучения по дисциплине (модулю) в рамках планируемых результатов освоения основной профессиональной образовательной программы высшего образования – программы бакалавриата соотнесенные с установленными индикаторами достижения компетенций

Процесс освоения дисциплины (модуля) направлен на формирование у обучающихся следующих универсальных компетенций: УК-5 в соответствии с основной профессиональной образовательной программой Юриспруденции по направлению подготовки 40.03.01.

В результате освоения учебной дисциплины (модуля) обучающийся должен демонстрировать следующие результаты:

Категория компетенций	Код компетенции	Формулировка компетенции	Код и наименование индикатора достижения компетенции	Результаты обучения
Межкультурное	УК-5	Способен воспринимать	УК-5.1. Находит и использует	Знать: Закономерности,

взаимодействие		<p>межкультурное разнообразие общества в социально-историческом, эстетическом и философском контекстах</p>	<p>необходимую для саморазвития и взаимодействия с другими информацию о культурных особенностях и традициях различных социальных групп.</p> <p>УК-5.2. Демонстрирует уважительное отношение к историческому наследию и социальнокультурным традициям различных социальных групп, опирающееся на знание этапов исторического развития России (включая основные события, основных исторических деятелей) в контексте мировой истории и ряда культурных традиций мира (в зависимости от среды и задачи образования), включая мировые религии, философские и этические учения.</p> <p>УК-5.3. Умеет недискриминационно и конструктивно взаимодействовать с людьми с учетом их социально-культурных особенностей в целях успешного выполнения профессиональных задач и усиления социальной интеграции.</p>	<p>основные события и особенности истории с древнейших времен до наших дней в контексте европейской и всемирной истории; историю становления и развития государственности.</p> <p>Культурные особенности и традиции различных социальных групп</p> <p>Уметь: Выявлять закономерности исторического развития в контексте всемирной истории, определять особенности основных этапов эволюции государственности. Давать оценку культурно-историческим ценностям; систематизировать механизмы социально-экономического и политического развития в контексте всемирно-исторического процесса</p> <p>Владеть Навыками анализа особенностей исторического развития в контексте всемирной истории. Способностью обобщать особенности эволюции процессов государственного развития</p>
----------------	--	--	---	---

РАЗДЕЛ 2. СТРУКТУРА И СОДЕРЖАНИЕ ДИСЦИПЛИНЫ (МОДУЛЯ)

2.1 Объем дисциплины (модуля), включая контактную работу обучающегося с педагогическими работниками и самостоятельную работу обучающегося

Общая трудоемкость дисциплины (модуля) составляет 2 зачетные единицы.

Очная форма обучения

Вид учебной работы	Всего часов	Семестры			
		1			
Контактная работа обучающихся с педагогическими работниками	36	36			
Учебные занятия лекционного типа	16	16			
<i>из них: в форме практической подготовки</i>					
Практические занятия					
<i>из них: в форме практической подготовки</i>					
Лабораторные занятия					
<i>из них: в форме практической подготовки</i>					
Иная контактная работа	20	20			
<i>из них: в форме практической подготовки</i>					
Самостоятельная работа обучающихся	27	27			
Контроль промежуточной аттестации	9	9			
Форма промежуточной аттестации	Зачет	Зачет			
ОБЪЕМ ДИСЦИПЛИНЫ (МОДУЛЯ) В ЧАСАХ	72	72			

Очно-заочная форма обучения

Вид учебной работы	Всего часов	Семестры			
		1			
Контактная работа обучающихся с педагогическими работниками	24	24			
Учебные занятия лекционного типа	8	8			
<i>из них: в форме практической подготовки</i>					
Практические занятия					
<i>из них: в форме практической подготовки</i>					
Лабораторные занятия					
<i>из них: в форме практической подготовки</i>					
Иная контактная работа	16	16			
<i>из них: в форме практической подготовки</i>					
Самостоятельная работа обучающихся	39	39			
Контроль промежуточной аттестации	9	9			
Форма промежуточной аттестации	Зачет	Зачет			
ОБЪЕМ ДИСЦИПЛИНЫ (МОДУЛЯ) В ЧАСАХ	72	72			

2.2. Учебно-тематический план дисциплины (модуля)

Очной формы обучения

Раздел, тема	Виды учебной работы, академических часов
--------------	--

	Всего	Самостоятельная работа	Контактная работа обучающихся с педагогическими работниками				
			Всего	Лекционные занятия	Семинарские/ практические занятия	Лабораторные занятия	Иная контактная работа
Семестр 1							
Раздел 1. Россия IX-XIX вв. в контексте развития европейской цивилизации	32	14	18	8	0	0	10
Тема 1.1. Русские земли и население Руси в сообществе с народами евразийского континента в XIII – XVII вв.	16	7	9	4	0	0	5
Тема 1.2. XVIII–XIX века в европейской и мировой истории. Особенности российских преобразований в XVIII - XIX столетии.	16	7	9	4	0	0	5
Раздел 2. Россия и мир в XX - XXI вв	21	13	18	8	0	0	10
Тема 2.1. Россия в контексте мирового развития на рубеже XIX – начала XX века.	15	6	9	4	0	0	5
Тема 2.2. Советское государство 1917-1991 гг. и мировые процессы	16	7	9	4	0	0	5
Контроль промежуточной аттестации (час)	9						
Общий объем, часов	72	27	36	16	0	0	20
Форма промежуточной аттестации	Зачет						

Очно-заочная форма обучения

Раздел, тема	Виды учебной работы, академических часов				
	Всего	Самостоятельная работа	Контактная работа обучающихся с педагогическими работниками		

			Всего	Лекционные занятия	Семинарские/ практические занятия	Лабораторные занятия	Иная контактная работа
Семестр 1							
Раздел 1. Россия IX-XIX вв. в контексте развития европейской цивилизации	32	20	12	4	0	0	8
Тема 1.1. Русские земли и население Руси в сообществе с народами евразийского континента в XIII – XVII вв.	16	10	6	2	0	0	4
Тема 1.2. XVIII–XIX века в европейской и мировой истории. Особенности российских преобразований в XVIII - XIX столетии.	16	10	6	2	0	0	4
Раздел 2. Россия и мир в XX - XXI вв.	31	19	12	4	0	0	8
Тема 2.1. Россия в контексте мирового развития на рубеже XIX – начала XX века.	16	10	6	2	0	0	4
Тема 2.2. Советское государство 1917-1991 гг. и мировые процессы	15	9	6	2	0	0	4
Контроль промежуточной аттестации (час)	9						
Общий объем, часов	72	39	24	8	0	0	16
Форма промежуточной аттестации	Зачет						

РАЗДЕЛ 3. УЧЕБНО-МЕТОДИЧЕСКОЕ ОБЕСПЕЧЕНИЕ САМОСТОЯТЕЛЬНОЙ РАБОТЫ ОБУЧАЮЩИХСЯ ПО ДИСЦИПЛИНЕ (МОДУЛЮ)

3.1. Виды самостоятельной работы обучающихся по дисциплине (модулю)

Очной формы обучения

Раздел, тема	Всего	Виды самостоятельной работы обучающихся					
		Академическая активность, час	Форма академической активности	Выполнение практ. заданий, час	Форма практического задания	Рубежный текущий контроль, час	Форма рубежного текущего контроля
Модуль 1 (семестр 1)							
Раздел 1. Россия IX-XIX вв. в контексте развития европейской цивилизации	14	7	Подготовка к лекционным и практическим занятиям, самостоятельное изучение раздела в ЭИОС	5	реферат	2	Компьютерное тестирование или иная форма рубежного контроля по усмотрению преподавателя
Раздел 2. Россия и мир в XX - XXI вв.	13	7	Подготовка к лекционным и практическим занятиям, самостоятельное изучение раздела в ЭИОС	5	эссе	1	Компьютерное тестирование или иная форма рубежного контроля по усмотрению преподавателя
Общий объем, часов	27	14		10		3	
Форма промежуточной аттестации	Зачет						

Очно-заочной формы обучения

Раздел, тема	Всего	Виды самостоятельной работы обучающихся
--------------	-------	---

		Академическая активность, час	Форма академической активности	Выполнение практ. заданий, час	Форма практического задания	Рубежный текущий контроль, час	Форма рубежного текущего контроля
Модуль 1 (семестр 1)							
Раздел 1. Россия IX-XIX вв. в контексте развития европейской цивилизации	20	10	Подготовка к лекционным и практическим занятиям, самостоятельное изучение раздела в ЭИОС	8	реферат	2	Компьютерное тестирование или иная форма рубежного контроля по усмотрению преподавателя
Раздел 2. Россия и мир в XX - XXI вв.	19	19	Подготовка к лекционным и практическим занятиям, самостоятельное изучение раздела в ЭИОС	8	эссе	1	Компьютерное тестирование или иная форма рубежного контроля по усмотрению преподавателя
Общий объем, часов	39	29		16		3	
Форма промежуточной аттестации	Зачет						

3.2 Методические указания к самостоятельной работе по дисциплине (модулю)

Раздел 1. Россия IX-XIX вв. в контексте развития европейской цивилизации

Цель: Создать теоретико-практические и педагогические условия для формирования развития умения анализировать основные этапы и закономерности исторического развития общества для формирования мировоззренческих позиций.

Перечень изучаемых элементов содержания:

Место истории России во всемирной истории. Историческая наука: определение, классификации, алгоритм научного исследования (гипотеза; верификация (проверка на достоверность); научная теория (концепция). Историческая наука в системе научного знания, цели и задачи её изучения. Объект и предмет исторической науки. Методы изучения истории: собственно, исторические (хронологический, хронологически-проблемный, проблемно-хронологический, синхронистический и др.); общенаучные (классификации и др.), специальные (социологический и др.). Функции исторического знания: гносеологическая, мировоззренческая, воспитательная, прогностическая, практически - политическая. Историческое сознание: определение. Специальные и вспомогательные исторические дисциплины (хронология, палеография, нумизматика, топонимика и др.). Выдающиеся представители российской исторической науки. Основные направления современной исторической науки. Исторический источник – понятие, виды, методы изучения. Источники

изучения истории: вещественные; письменные (архивные документы и материалы, документальные публикации, мемуары, периодическая печать), кино-фото-фонодокументы.

Вопросы для самоподготовки:

1. Место и роль России во всемирной истории.
2. История как наука: объект, предмет, источники, принципы, методы, функции. Периодизация всемирной истории.
3. Проблема методологии истории: стадийный (формационная концепция, теория постиндустриального общества, модернизационная теория) и цивилизационный подходы (концепции Н.Я. Данилевского, К.Н. Леонтьева, О. Шпенглера и др.).

Тема 1.1. Русские земли и население Руси в сообществе с народами евразийского континента в XIII – начале XVI вв.

Цель: Создать теоретико-практические и педагогические условия для формирования и развития умения анализировать основные этапы и закономерности исторического развития общества для формирования мировоззренческих позиций (ОК-2).

Перечень изучаемых элементов содержания:

Удельная Русь: причины и последствия феодальной раздробленности. Основные типы политико-экономического развития русских земель и княжеств (Северо-Восточная, Юго-Западная Русь, Великий Новгород). Русская Православная Церковь и её политика консолидации русских земель. Внешнеполитическое положение Руси в IX–XII вв. Взаимоотношения с Византией, странами Западной Европы, кочевыми народами. Крестовые походы и изменение системы международных торговых путей. Культура домонгольской Руси. Образование монгольской державы. Социальная структура монголов. Причины и направления монгольской экспансии. Улус Джучи. Ордынское нашествие; иго и дискуссия о его роли в становлении Русского государства. Тюркские народы России в составе Золотой Орды. Экспансия Запада. Александр Невский. Объединение княжеств Северо-Восточной Руси вокруг Москвы. Тверь, Литва и Москва в конкурентном противостоянии за общерусское лидерство.

Вопросы для самоподготовки:

1. Удельная Русь: причины и последствия феодальной раздробленности.
2. Крестовые походы и изменение системы международных торговых путей.
3. Монголо-татарское нашествие и его влияние на развитие Руси.
4. Борьба русского народа против иноземных завоевателей.
5. Литва и Москва в конкурентном противостоянии за общерусское лидерство.

Тема 1.2. XVIII век в европейской и мировой истории. Особенности российских преобразований в XVIII столетии.

Цель: Создать теоретико-практические и педагогические условия для формирования и развития умения анализировать основные этапы и закономерности исторического развития общества для формирования мировоззренческих позиций (ОК-2).

Перечень изучаемых элементов содержания дисциплины:

XVIII век в европейской и мировой истории. Формирование колониальной системы и капиталистического хозяйства. Роль городов и цеховых структур. Развитие мануфактурного производства. Начало промышленного переворота в Европе. «Европейское Просвещение» и влияние его идей на мировое развитие. «Просвещенный абсолютизм». Французская революция и ее влияние на политическое и социокультурное развитие стран Европы. Война за независимость североамериканских колоний. Формирование европейских наций. Петр I: борьба за преобразование традиционного общества в России. Основные направления «европеизации» страны. Скачок в развитии промышленности. Создание военно-морского флота и регулярной армии. Церковная реформа. Эволюция сословной структуры общества. Утверждение абсолютизма. Провозглашение России империей. Упрочение международного авторитета страны. Особенности петровской модернизации. Дворцовые перевороты XVIII в. Политика «просвещенного абсолютизма» Екатерины II. Жалованные грамоты дворянству и городам. Укрепление сословного строя и абсолютизма. Введение свободы предпринимательства.

Усиление крепостничества и социальные конфликты во второй половине XVIII в. Истоки и сущность дуализма внутренней политики Екатерины II. Расширение границ империи. Русская культура XVIII в.: от петровских инициатив к «веку просвещения».

Вопросы для самоподготовки:

1. Начало промышленного переворота в Европе.
2. Французская революция и ее влияние на политическое и социокультурное развитие стран Европы.
3. Исторические предпосылки российской модернизации.
4. Реформы Петра: цели, содержание, характер, последствия.
5. Значение преобразований для дальнейшего развития страны.
6. Период дворцовых переворотов.
7. Социально-экономическое развитие России во второй половине XVIII в.
8. Формирование крепостнической системы.
9. Пореформенная Россия и Запад: сравнение уровней развития.

ПРАКТИЧЕСКОЕ ЗАДАНИЕ К РАЗДЕЛУ 1.

Примерный перечень тем рефератов к разделу 1:

1. Начало промышленного переворота в Европе.
2. Французская революция и ее влияние на политическое и социокультурное развитие стран Европы.
3. Исторические предпосылки российской модернизации.
4. Реформы Петра: цели, содержание, характер, последствия.
5. Значение преобразований для дальнейшего развития страны.
6. Период дворцовых переворотов.
7. Социально-экономическое развитие России во второй половине XVIII в.
8. Формирование крепостнической системы.
9. Пореформенная Россия и Запад: сравнение уровней развития.

РУБЕЖНЫЙ КОНТРОЛЬ К РАЗДЕЛУ 1: форма рубежного контроля – компьютерное тестирование

Раздел 2. Россия и мир в XX - начале XXI вв.

Цель: Создать теоретико-практические и педагогические условия для формирования и развития умения анализировать основные этапы и закономерности исторического развития общества для формирования мировоззренческих позиций.

Перечень изучаемых элементов содержания дисциплины:

Предварительные итоги «холодной войны». Россия в 1990-е гг. Либеральная концепция российских реформ: переход к рынку, формирование гражданского общества и правового государства. «Шоковая терапия» экономических реформ в начале 90-х гг. XX в.: либерализация цен, ваучерная приватизация. Резкая поляризация общества. Ухудшение экономического положения значительной части населения. Конституционный кризис в России в 1993 г. и демонтаж системы власти советов. Конституция РФ 1993 г. Становление и развитие российского федерализма, его особенности. Военно-политический кризис в Чечне. Наука, культура, образование в рыночных условиях. Социальная цена и первые результаты реформ. Внешняя политика РФ в 1991–1999 гг. Политические партии и общественные движения России. Россия и СНГ. Россия в системе мировой экономики и международных связей.

Глобализация мирового экономического, политического и культурного пространства. Конец однополярного мира. Повышение роли КНР в мировой экономике и политике. Расширение ЕС на восток. Россия в начале XXI в. Модернизация общественно-политических отношений. Социально-экономическое развитие РФ в период 2001-2019 гг. Внешняя политика

РФ. Региональные и глобальные интересы России. Роль РФ в современном мировом сообществе.

Вопросы для самоподготовки:

1. Внешняя политика СССР. «Новое политическое мышление». Конец холодной войны. Крах мировой социалистической системы.
2. Либеральная концепция российских реформ: переход к рынку, формирование гражданского общества и правового государства.
3. Конституция РФ 1993 г. Становление и развитие российского федерализма, его особенности.
4. Внешняя политика РФ в 1991–1999 гг.
5. Политические партии и общественные движения России.
6. Россия в начале XXI в. Модернизация общественно-политических отношений.
7. Социально-экономическое развитие РФ в период 2001–2019 гг.
8. Внешняя политика РФ. Региональные и глобальные интересы России.
9. Роль РФ в современном мировом сообществе.

Тема 2.1. Россия в контексте мирового развития на рубеже XIX – начала XX века.

Цель: Создать теоретико-практические и педагогические условия для формирования и развития умения анализировать основные этапы и закономерности исторического развития общества для формирования мировоззренческих позиций.

Перечень изучаемых элементов содержания дисциплины:

Роль XX столетия в мировой истории. Созревание социально-политических и экономических предпосылок для модернизации в различных регионах мира. Глобализация общественных процессов. Россия на стадии монополистического капитализма. Роль государства в экономике страны. Начало капиталистической индустриализации, её особенности. Экономическая политика правительства. Программы Н.Х. Бунге, И.А. Вышнеградского, С.Ю. Витте. Переходный характер российских экономических и социальных структур. Российская деревня и аграрная реформа П.А. Столыпина: сущность, итоги, последствия. Революция 1905–1907 гг. в России: расстановка политических сил, итоги. Политические партии России: генезис, классификация, программы и тактика. Опыт «думского парламентаризма». Идеи монархизма в российской буржуазии. Партия кадетов и ориентация на капиталистическое развитие по западному образцу. Образование партии социалистов-революционеров на основе народнической идеологии. Программа «социализации земли». Меньшевистская и большевистская концепции революции. Политическая ориентация меньшевиков на оппозиционную буржуазию и на буржуазную революцию западного образца. Влияние традиционных форм общинной демократии на политические предпочтения масс. Появление Советов. Манифест 17 октября 1905 г. Государственная Дума: структура, место в системе органов власти и особенности. Политическое лидерство кадетов в Государственной Думе. Интеллигенция об опыте первой русской революции и способах модернизации России. Неравномерность и противоречивость мирового развития на рубеже XIX–XX вв. Обострение проблемы разделения сфер влияния и передела мира. Политика России на Балканах и в Персии. Русско-японская война 1904–1905 гг. Русско-германские противоречия. Складывание военно-политического союза Англии, Франции и России (Антанты). Российская империя и Первая мировая война: мировой баланс сил и национальные интересы. Роль Восточного фронта в войне. Отношение к войне различных партий и классов. Ход военных действий. Брусиловский прорыв. Рост антивоенных настроений. Первая мировая война как кризис мирового общественного развития. Итоги и последствия Первой мировой войны. Версальско-Вашингтонская система мирного урегулирования и её противоречия. Нарастание революционной ситуации в России в годы Первой мировой войны. Самодержавие и либеральная оппозиция. Падение самодержавия и проблемы исторического выбора. Распад Российской империи, образование конгломерата независимых государств на её территории. Особенности формирования властных структур. Особенности социальной психологии и

политических предпочтений крестьянства и рабочих. Феномен большевизма: причины захвата и удержания власти. Российская революция как часть общеевропейского кризиса. Современная историография о причинах, содержании и последствиях революции 1917 года в России.

Вопросы для самоподготовки:

1. Россия на стадии монополистического капитализма.
2. Экономическая политика правительства. Программы Н.Х. Бунге, И.А. Вышнеградского, С.Ю. Витте
3. Российская деревня и аграрная реформа П.А. Столыпина: сущность, итоги, последствия.
4. Революция 1905–1907 гг. в России: расстановка политических сил, итоги.
5. Политические партии России: генезис, классификация, программы и тактика.
6. Русско-японская война 1904-1905 гг.
7. Российская империя и Первая мировая война: мировой баланс сил и национальные интересы.
8. Февральская и Октябрьская революции 1917 года.

Тема 2.2. Советское государство 1917-1991 гг. и мировые процессы.

Цель: Создать теоретико-практические и педагогические условия для формирования и развития умения анализировать основные этапы и закономерности исторического развития общества для формирования мировоззренческих позиций.

Перечень изучаемых элементов содержания дисциплины:

Проблема предпосылок революции. Особенности модернизации в России. Роль Первой мировой войны в углублении кризиса. Проблема альтернатив в революции 1917 г. Расстановка политических и социальных сил накануне и в ходе революции. Временное правительство, его состав, внутренняя и внешняя политика. Советы рабочих, солдатских и крестьянских депутатов, их состав. Двоевластие. Организация власти в центре и на местах. Власть и народ в 1917 г. Июльские события в Петрограде. Корниловский мятеж. Победа Октябрьского вооруженного восстания в Петрограде. II Всероссийский съезд советов: его состав и решения. Разрушение старых государственных структур и создание новых. Установление советской власти на местах. Разгон Учредительного собрания. III Всероссийский съезд советов, его решения. Конституция 1918 г., ее основные положения. Внешнеполитическая доктрина советского правительства. Выход России из Первой мировой войны. Брестский мир. Экономическая политика советской власти. «Красногвардейская атака на капитал». Декрет о земле и его реализация. Продовольственный кризис и меры по выходу из него.

Соотношение революции и гражданской войны, гражданской войны и интервенции. Причины гражданской войны, ее хронологические рамки, этапы. Соотношение сил на различных этапах гражданской войны. Интервенция в России: ее этапы, цели, формы, география, масштабы и результаты. Белое движение: социальный состав, идеология, программы, лидеры. Формирование белогвардейских правительств и их политика. Создание Красной армии. Внутренняя политика советского правительства в годы гражданской войны. Политика военного коммунизма: ее цели, методы и результаты. Общественные классы и основные политические партии в гражданской войне. Советско-польская война: ее причины, ход и результаты. Формирование советской политической системы и борьба партий (октябрь 1917 - лето 1918 г.).

Мир между мировыми войнами. Новая карта Европы. Версальская система международных отношений. Лига наций. Капиталистическая мировая экономика в межвоенный период. Мировой экономический кризис 1929 и «великая депрессия». Идеологическое обновление капитализма под влиянием социалистической угрозы. Приход к власти фашистов в Германии. «Новый курс» Ф. Рузвельта. Адаптация Советской России на мировой арене. Коминтерн как орган всемирного революционного движения. Политический кризис в Советском государстве в начале 1920-х гг. Переход от военного коммунизма к нэпу. Образование СССР. Особенности советской национальной политики и модели национально-государственного устройства. Борьба в руководстве партии по вопросам развития страны.

Возвышение И.В. Сталина. Курс на строительство социализма в одной стране. Форсированная индустриализация: предпосылки, источники накопления, методы, темпы, итоги. Политика сплошной коллективизации сельского хозяйства, ее социальные и политические последствия. Утверждение тоталитарного политического режима. Экономические основы советского политического режима. Культурная революция в Советском государстве. Конституция СССР 1936 г.

Периодизация истории Великой Отечественной войны. Военно-экономический потенциал и соотношение сил СССР и Германии и ее союзников накануне и в начале войны. Причины неудач Красной Армии в 1941-1942 гг. Срыв плана молниеносной войны. Московская битва и весенняя кампания 1942 г., их значение. Эвакуация и перестройка страны на военный лад. Всенародный характер войны. Партизанское и подпольное движение в годы войны. Советский тыл и его роль в победе над врагом. Национальный вопрос в годы Великой Отечественной войны. Рост национального самосознания. Нормализация государственно-церковных отношений. Сталинградская битва, ее военно-политическое и международное значение. Битва под Курском. Переход стратегической инициативы к Красной Армии. Завершение коренного перелома в ходе войны. Борьба за линией фронта: оккупационный режим, движение сопротивления, коллаборационизм. Создание антигитлеровской коалиции: взаимодействия и разногласия союзников. Проблема открытия второго фронта. Тегеранская конференция. Завершающий период войны: освобождение территории СССР и освободительный поход в Европу. Ялтинская конференция союзников. Берлинская операция. Капитуляция фашистской Германии. Потсдамская конференция. Международное значение победы Советского Союза в Великой Отечественной войне. Участие СССР в войне с Японией. Атомная бомбардировка Хиросимы и Нагасаки. Разгром Квантунской армии. Капитуляция Японии. Окончание Второй мировой войны. Цена победы СССР в войне. Экономические, политические, социальные, демографические и идеологические последствия Великой Отечественной войны.

СССР в условиях новой расстановки сил на международной арене. Внешнеполитическая доктрина советского руководства. Отношения СССР с США и Англией: от сотрудничества к конфронтации. Урегулирование отношений с бывшими союзниками Германии (Парижские мирные договоры). Позиция СССР по германской проблеме. Возникновение стран народной демократии и взаимоотношения СССР с ними. Создание Коминформа. Конфликт с Югославией: его причины и последствия. СССР и война в Корее (1950-1953 г.). Восстановление народного хозяйства в годы IV пятилетки. Расстановка сил и борьба за лидерство в партийно-государственном руководстве. Начало критики культа личности и реабилитации жертв политических репрессий. Постановление ЦК КПСС «О преодолении культа личности и его последствий». Реформы в промышленности и сельском хозяйстве и их результаты. Десталинизация и ее значение для культурной жизни. Начало возвращения культурного наследия русской эмиграции. Оживление культурных связей с зарубежными странами. Отставка Н.С. Хрущева и изменения в политическом курсе. Концепция развитого социализма. Конституция 1977 г.: разработка, обсуждение, основные положения. Диссидентское движение в СССР: его цели, этапы, течения, лидеры. Хозяйственная реформа 1965 г. в промышленности и сельском хозяйстве: подготовка, задачи, методы их решения. Нарастание застойных явлений в экономике и попытки их преодоления.

Изменения в политическом руководстве СССР в середине 80-х гг. Необходимость социально-экономических преобразований. Концепция перестройки и ее стратегия. Курс на ускорение социально-экономического развития (1985-1986 гг.). Курс на демократизацию и гласность (1987-1988 гг.). Политика гласности и ее влияние на социально-политические процессы в стране. Начало реформирования политической системы (1989-середина 1990 г.). Политический кризис августа 1991 г. Демонтаж политической системы СССР (сентябрь - декабрь 1991 г.). «Новоогаревский процесс», распад СССР и его последствия. Распад мировой социалистической системы и его последствия. СССР и объединение Германии.

Вопросы для самоподготовки:

1. Мир между мировыми войнами. Новая карта Европы. Версальская система международных отношений.
2. Мировой экономический кризис 1929 и «великая депрессия».
3. Идеологическое обновление капитализма под влиянием социалистической угрозы.
4. Приход к власти фашистов в Германии.
5. «Новый курс» Ф. Рузвельта.
6. Проблема альтернатив в революции 1917 г.
7. Этапы Гражданской войны в России.
8. Причины свертывания НЭПа. Значение исторического опыта НЭПа.
9. Источники индустриализации, ее темпы, приоритетные направления. Основные этапы индустриализации.
10. Политика сплошной коллективизации и раскулачивания: ее экономические и социально-политические предпосылки, основные этапы, методы и результаты. Цена коллективизации.
11. Источники победы советского народа в Великой Отечественной войне.
12. Реформы Н.С. Хрущева (июль 1957 г. — 1964 г.)
13. Распад СССР и его последствия.
14. Внешнеполитические аспекты перестройки.

ПРАКТИЧЕСКОЕ ЗАДАНИЕ К РАЗДЕЛУ 2.

Примерный перечень тем эссе к разделу 2:

1. Что я знаю о Первой мировой войне?
2. «Можно было совершенно не соглашаться со многими идеями большевиков... но надо быть беспристрастным и признать, что переход власти в руки пролетариата в октябре 1917 г., проведенный Лениным и Троцким, обусловил собой спасение страны, избавив ее от анархии» (В. Игнатьев).
3. Альтернатива развития октябрьских событий 1917 года.
4. Был ли неизбежен Октябрь 1917 г.?
5. Три похода Антанты: миф или реальность?
6. Почему проиграла Белая гвардия?
7. «Незначительные жертвы» индустриализации.
8. Сравнительный анализ политики военного коммунизма и НЭПа.
9. Коллективизация – трагедия крестьянина-труженика?
10. Кто проиграл «зимнюю войну»? (О советско-финской войне 1939 – 1940 гг.).
11. Дискуссия о намерениях Сталина нанести превентивный удар по Германии.
12. Чтобы не было войны. Размышления о влиянии идеологий на судьбу мира.
13. Война в истории моей семьи.
14. «Одна из главных ошибок немцев объясняется тем, что они обманулись в своих расчетах на отсутствие сплоченности многонационального Советского государства и недооценили патриотической готовности русских драться за свою Родину» (Из английского журнала 1945 г.).
15. «Одержав победу, несмотря на колоссальные жертвы и разрушения, Советский Союз в небывалой степени увеличил свою мощь и международный авторитет» (В.П. Смирнов).
16. Что вы знаете о Коминтерне как органе всемирного революционного движения.
17. Коллаборационизм или предательство?
18. Горячие точки «холодной войны».
19. Политическое сотрудничество союзников во время войны: дружба или соперничество?
20. «К сожалению, до конца довести реформу Косыгин так и не смог по ряду причин, одной из которых – и главной, на мой взгляд, являлось отсутствие поддержки со стороны большинства членов Политбюро». (Н.К. Байбаков).

21. Была ли альтернатива распада Советского Союза?
 22. Распад СССР: закономерный или спровоцированный процесс?

РУБЕЖНЫЙ КОНТРОЛЬ К РАЗДЕЛУ 2: форма рубежного контроля – компьютерное тестирование.

РАЗДЕЛ 4. ФОНД ОЦЕНОЧНЫХ СРЕДСТВ ДЛЯ ПРОВЕДЕНИЯ ПРОМЕЖУТОЧНОЙ АТТЕСТАЦИИ ОБУЧАЮЩИХСЯ ПО ДИСЦИПЛИНЕ (МОДУЛЮ)

4.1. Форма промежуточной аттестации обучающегося по дисциплине (модулю)

Контрольным мероприятием промежуточной аттестации обучающихся по учебной дисциплине является зачет, который проводится в устной форме.

4.2. Перечень компетенций с указанием этапов их формирования в процессе освоения образовательной программы

Код компетенции	Содержание компетенции (части компетенции)	Результаты обучения	Этапы формирования компетенций в процессе освоения образовательной программы
УК-5	Способен воспринимать межкультурное разнообразие общества в социально-историческом, эстетическом и философском контекстах	Знать: закономерности, основные события и особенности истории с древнейших времен до наших дней в контексте европейской и всемирной истории; историю становления и развития государственности.	Этап формирования знаний
		Уметь: выявлять закономерности исторического развития в контексте всемирной истории, определять особенности основных этапов эволюции государственности.	Этап формирования умений
		Владеть: навыками анализа особенностей исторического развития в контексте всемирной истории.	Этап формирования навыков и получения опыта
		Владеть: способностью обобщать особенности эволюции процессов государственного развития	Этап формирования навыков и получения опыта

4.3. Описание показателей и критериев оценивания компетенций на различных этапах их формирования, описание шкал оценивания

Код компетенции	Этапы формирования компетенций	Показатель оценивания компетенции	Критерии и шкалы оценивания
УК-5	Этап формирования знаний.	<p>Теоретический блок вопросов.</p> <p>Уровень освоения программного материала, логика и грамотность изложения, умение самостоятельно обобщать и излагать материал</p>	<p>1) обучающийся глубоко и прочно освоил программный материал, исчерпывающе, последовательно, грамотно и логически стройно его излагает, тесно увязывает с задачами и будущей деятельностью, не затрудняется с ответом при видоизменении задания, умеет самостоятельно обобщать и излагать материал, не допуская ошибок: (9-10] баллов;</p> <p>2) обучающийся твердо знает программный материал, грамотно и по существу излагает его, не допуская существенных неточностей в ответе на вопрос, может правильно применять теоретические положения: [7-8) баллов;</p> <p>3) обучающийся освоил основной материал, но не знает отдельных деталей, допускает неточности, недостаточно правильные формулировки, нарушает последовательность в изложении программного материала: (5-6) баллов;</p> <p>4) обучающийся не знает значительной части программного материала, допускает существенные ошибки: [0-4] балла.</p>

УК-5	Этап формирования умений	<p>Аналитическое задание (задачи, ситуационные задания, кейсы, проблемные ситуации и т.д.)</p> <p>Практическое применение теоретических положений применительно к профессиональным задачам, обоснование принятых решений</p>	<p>1) свободно справляется с задачами и практическими заданиями, правильно обосновывает принятые решения, задание выполнено верно, даны ясные аналитические выводы к решению задания, подкрепленные теорией: (9-10] баллов;</p> <p>2) владеет необходимыми умениями и навыками при выполнении практических заданий, задание выполнено верно, отмечается хорошее развитие аргумента, однако отмечены погрешности в ответе, скорректированные при собеседовании: [7-8) баллов;</p>
УК-5	Этап формирования навыков и получения опыта.	<p>Аналитическое задание (задачи, ситуационные задания, кейсы, проблемные ситуации и т.д.)</p> <p>Решение практических заданий и задач, владение навыками и умениями при выполнении практических заданий, самостоятельность, умение обобщать и излагать материал.</p>	<p>3) испытывает затруднения в выполнении практических заданий, задание выполнено с ошибками, отсутствуют логические выводы и заключения к решению: (5-6) баллов;</p> <p>4) практические задания, задачи выполняет с большими затруднениями или задание не выполнено вообще, или задание выполнено не до конца, нет четких выводов и заключений по решению задания, сделаны неверные выводы по решению задания: [0-4] балла.</p>

4.4. Типовые контрольные задания или иные материалы, необходимые для оценки знаний, умений, навыков и (или) опыта деятельности, характеризующих этапы

формирования компетенций в процессе освоения образовательной программы

Примерные вопросы для проведения итоговой аттестации обучающихся по дисциплине

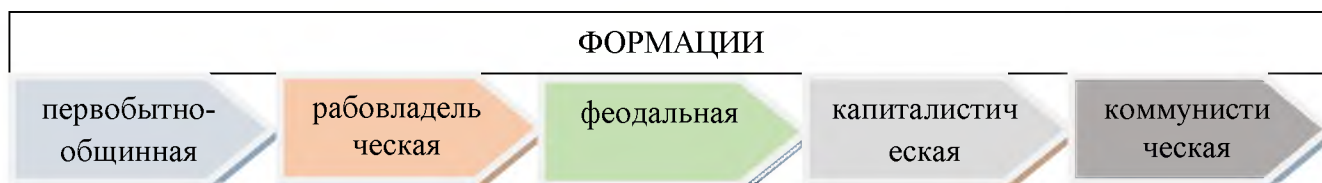
Теоретический блок вопросов:

1. Цивилизация и культура: теория культурно-исторических типов Н.Я. Данилевского.
2. Основные черты западной цивилизации.
3. Цивилизация средневековой Руси.
4. Основные факторы и этапы становления российской государственности.
5. Принятие христианства на Руси.
6. Цивилизации Западной Европы в период классического средневековья (XI-XIV вв.).
7. Европейская цивилизация в эпоху зарождения капиталистических отношений (XV-XVII вв.).
8. Исторические условия, факторы и предпосылки образования Древнерусского государства «Киевская Русь».
9. Характерные черты Древнерусского государства «Киевская Русь».
10. Духовная жизнь и культура страны в IX-XII вв.
11. Русь в период удельной (феодальной) раздробленности: причины раздробленности, характерные черты и последствия.
12. Борьба Руси с иноземными захватчиками. Ордынское иго.
13. Основные факторы и явления мирового развития в XV-XVII вв.
14. Специфика (особенности) становления и развития Российского централизованного государства в XV-XVII вв.
15. Основные этапы собирания русских земель вокруг Москвы.
16. Предпосылки образования Российского централизованного государства.
17. Социальная структура Русского государства в XV – XVI вв.
18. Особенности государственного и общественного развития России в XVII в.
19. Реформы Ивана IV, их итоги и историческое значение.
20. Внешняя политика страны в период правления Ивана Грозного.
21. «Смутное время» на Руси: причины, характерные черты, итоги и последствия.
22. Борьба русского народа за социальное и национальное освобождение в годы «Смуты».
23. Основные факторы и явления мировой истории в XVIII в.
24. Особенности российских преобразований в первой четверти XVIII столетия.
25. Эпоха «дворцовых переворотов»: сущность, причины, содержание и последствия для развития страны.
26. Преобразования Екатерины II и итоги российской модернизации к концу XVIII в.
27. Внешняя политика России в постпетровское время (30-90-е гг. XVIII в.).
28. Крестьянская война под предводительством Емельяна Пугачёва: причины, основные этапы и итоги.
29. Основные факторы и явления мирового развития в XIX в.
30. Содержание преобразований в российском обществе в первой половине XIX века.
31. Внешняя политика России в начале XIX в. Отечественная война 1812 г.
32. Общественно-политическая мысль в России в первой половине XIX в. Движение декабристов и его историческое значение.
33. Реформы 1860-1870-х гг.: причины, цели и основные направления преобразований.
34. Преобразования в области крестьянского вопроса в 60-90-х гг. XIX в.
35. Судебная реформа в 60-90-х гг. XIX в.
36. Земская и городская реформы в 60-90-х гг. XIX в.
37. Особенности складывания индустриального (капиталистического) общества в России во второй половине XIX в.

38. Революционное народничество в 60-80-х гг. XIX в.: основные идеи, программные цели, организационное устройство и тактика действий.
39. Рабочее движение и распространение марксизма в России.
40. «Золотой век» в истории русской культуры.
41. Россия в контексте мирового развития на рубеже XIX – начала XX века.
42. Первая русская революция 1905-1907 гг.: причины, основные этапы, характерные черты, итоги и историческое значение.
43. Становление партийной системы страны в конце XIX – начале XX в.
44. Аграрная реформа П.А. Столыпина: цели, содержание, итоги историографические оценки.
45. Влияние Первой мировой войны на внутреннее и международное положение России.
46. Великая российская революция 1917 г. Выбор пути развития и победа Советской власти.
47. Первые преобразования Советской власти в политической, экономической, социальной и духовной сферах жизни общества (1917-1920 гг.).
48. Итоги и историческое значение Великой Октябрьской социалистической революции 1917 г.
49. Россия в период Гражданской войны и иностранной интервенции. Источники и факторы победы Советской власти.
50. Основные факторы и явления мирового развития в 20-30-е гг. XX в.
51. Основные направления и содержание НЭПа.
52. Индустриализация страны в конце 20-х — 30-х гг. XX в.: сущность, целевые установки, содержание, источники и методы проведения, итоги и историческое значение.
53. Коллективизация страны в конце 20-х — 30-х гг. XX в.: сущность, целевые установки, содержание, источники и методы проведения, итоги и историческое значение.
54. Культурное строительство (культурная революция) в конце 20-х — 30-х гг. XX в.: сущность, целевые установки, содержание, источники и методы проведения, итоги и историческое значение.
55. Подготовка страны и Вооруженных Сил к войне в 30-е гг. XX в.: трудности, достижения и просчёты.
56. Основные направления деятельности Советского правительства и ЦК ВКП(б) по мобилизации всех сил и средств страны на отпор и разгром врага в годы Великой Отечественной войны.
57. Источники и факторы победы советского народа в Великой Отечественной войне.
58. Основные факторы и явления мирового развития в послевоенный период.
59. Восстановление народного хозяйства страны после окончания Великой Отечественной войны: трудности, основные направления, источники, методы и средства, итоги.
60. Социально-экономическое развитие страны в 50-60-х гг. XX в.
61. Интенсификация экономики (1965-1982 гг.). Итоги и оценки экономической политики СССР в «предперестроечный период».
62. Эволюция политической сферы жизни советского общества в 40-80-е гг. XX в. Противоречия политического развития страны.
63. Эволюция духовной сферы жизни советского общества в 40-80-е гг. XX в.
64. Курс на перестройку советского общества, её направленность и результаты.
65. «Холодная война» в послевоенный период планетарного развития.
66. Кризис власти и распад СССР.
67. Формирование новой российской государственности: основные этапы, содержание, характер и тенденции.
68. Эволюция внешней политики России в 90-е гг. XX и в начале XXI столетий.
69. Направленность и содержание современной социально-экономической политики и её итоги.
70. Особенности развития цивилизаций Европы и США в Новое время.
71. Российская цивилизация и современная цивилизация США.

Аналитические задания:

1. До недавнего времени в основе периодизации в отечественной науке лежало понятие «общественно-экономическая формация». В результате, всемирная история была поделена на пять следующих друг за другом формаций:



Определите, каких методологических ориентиров придерживались ее авторы.

2. Какие концепции положены в основу периодизации истории Н.М. Карамзиным, С.М. Соловьевым, В.О. Ключевским? Обоснуйте свой ответ.

Автор «Истории государства Российского» Н.М. Карамзин очерчивал в истории три периода:

I	Древнейшая история	От Рюрика до Ивана III	Система уделов
II	Средняя история	От Ивана III до Петра I	Единовластие
III	Новая история	От Петра I до Александра I	Изменение гражданских обычаев

Автор «Истории России с древнейших времен» С.М. Соловьев выделил в истории четыре периода:

I	От Рюрика до Андрея Боголюбского	Период господства родовых отношений в политической жизни.
II	От Андрея Боголюбского до начала XVII в.	Период борьбы родовых и государственных начал, завершившийся полным торжеством государственного начала.
III	С начала XVII до середины XVIII в.	Период вступления России в систему европейских государств
IV	С середины XVIII в. до реформ 60-х гг. XIX в.	Новый период русской истории

Автор «Курса русской истории» В.О. Ключевский выделил в истории России четыре периода:

I	С VIII до XIII в.	Русь Днепровская, городская, торговая	Днепровский период
II	С XIII до середины XV в.	Русь Верхневолжская, удельно-княжеская, вольно-земледельческая	Верхневолжский период
III	С половины XV до второго	Русь Великая, Московская, царско-боярская,	Великорусский период

	десятилетия XVII в.	военно-землевладельческая	
IV	С начала XVII в. до половины XIX в.	Всероссийский, императорско-дворянский период	Всероссийский период

3. Анализ источника.

Дан текст «Повести временных лет» (Повесть временных лет / Сост., примеч. и ук. А.Г. Кузьмина, В.В. Фомина. Вступ. ст. и перевод А.Г. Кузьмина / Отв. ред. О.А. Платонов. – М.: Институт русской цивилизации, Родная страна, 2014. – 544 с. (фрагмент):

«... В лето 6370 (862). Изгнали варягов за море и не дали им дани, и начали сами собой владеть. И не было среди них правды, и встал род на род, и были между ними усобицы, и начали воевать сами с собой. И сказали они себе: «Поищем себе князя, который управлял бы нами и судил по праву». И пошли за море к варягам, к руси, ибо так звались те варяги – русь, как другие зовутся шведы, иные же норманны, англы, другие готы, эти же – так. Сказали руси чудь, словене, кривичи все: «Земля наша велика и обильна, а наряда в ней нет. Приходите княжить и управлять нами». И избрались три брата со своими родами, и взяли с собой всю русь, и пришли к словенам первым, и срубили город Ладогу, и сел в Ладоге старейший Рюрик, а другой – Синеус – на Белоозере, а третий – Трувор – в Изборске. И от тех варягов прозвалась Русская земля. Новгородцы же, люди новгородские – от рода варяжского, прежде же были словене*. Два года спустя умерли Синеус и брат его Трувор. И принял всю власть один Рюрик, и пришел к Ильменю, и срубил городок над Волховом, и назвал его Новгород, и сел тут княжить, раздавая волости и города рубя, – тому Полоцк, другому Ростов, этому Белоозеро. И по тем городам варяги – пришельцы, а изначальное население в Новгороде – словене, в Полоцке – кривичи, в Ростове – меря, в Белоозере – весь, в Муроме – мурома, и всеми ими обладал Рюрик. И было у него два мужа, не племени его, но бояре, и отпросились они в Царьград со своим родом. И отправились по Днепру, и, проходя мимо, увидели на горе городок. И спросили: «Чей это городок?» И сказали им: «Было три брата: Кий, Щек и Хорив, которые построили городок этот и погибли, а мы, их потомки, сидим здесь и платим дань хазарам». Аскольд же и Дир остались в этом городе, собрали около себя много варягов и стали управлять землей полян. Рюрик же в это время княжил в Новгороде.*

... В лето 6387 (879). Умер Рюрик, передав княженье свое Олегу, своему родичу, которому отдал на руки и сына Игоря, ибо тот был еще совсем мал.

В лето 6390 (882). Пошел в поход Олег, набрав с собой много воинов: варягов, чудь, словен, мерю, весь, кривичей, и пришел к Смоленску с кривичами, и взял город, и посадил в нем мужа своего. Оттуда отправился вниз, и взял Любеч, и посадил мужа своего. И пришли к горам Киевским, и узнал Олег, что княжат здесь Аскольд и Дир. И спрятал он одних воинов в ладьях, а других оставил позади, а сам подошел к горам, неся малолетнего Игоря. И подплыл под Угорское, укрыв своих воинов, и послал к Аскольду и Диру, говоря им: «Гость я, и идем мы в Греки от Олега и княжича Игоря. Придите к нам, своим родичам». Когда же Аскольд и Дир пришли, воины выскочили из ладей, и сказал Олег Аскольду и Диру: «Вы не князья и не княжеского рода, я же княжеского рода». И вынесли Игоря: «А это сын Рюриков». И убили Аскольда и Диру, и отнесли на гору, и погребли его [Аскольда] на горе, которая зовется ныне Угорской, где теперь Ольмин двор; на той могиле поставил Ольга церковь святого Николая. А Дирова могила – за церковью святой Ирины. И сел Олег княжить в Киеве, и сказал Олег: «Это будет мать городам русским». И были у него варяги и словене, и прочие – прозванные русью. Именно Олег начал ставить города и установил дани словенам и кривичам, и меря, и уставил давать дань варягам от Новгорода по 300 гривен на лето ради сохранения мира, которая и давалась варягам до смерти Ярослава*...»*

Вопросы к тексту:

1. Сформулируйте вопросы по тексту, направленные на выделение основных событий, описанных в летописи.

2. Поразмышляйте, какова была роль норманнов в зарождении и формировании государственности на землях восточных славян и тесно связанных с ними в историческом развитии угро-финских племен? Свой ответ аргументируйте письменно.

4. Проанализируйте событие X в. – языческую реформу Владимира I в 980 г. по схеме:

Сущность реформы	Причины реформы	Взаимодействие с окружающей действительностью	Значение реформы

5. Проанализируйте, какие наказания получили бы современные российские граждане, совершившие преступления, описанные в «Русской Правде»?

6. Заполните таблицу «Социальный состав Руси (IX – начало XII в.)»

Социальные группы	Документы

7. Анализ источника.

Текст документа: «...На стороне тверских князей были право старшинства и личные доблести, средства юридические и нравственные; на стороне московских были деньги и умение пользоваться обстоятельствами, средства материальные и практические, а тогда Русь переживала время, когда последние средства были действительнее первых. Князья тверские никак не могли понять истинного положения дел и в начале XIV в. всё ещё считали возможной борьбу с татарами.

Московские князья иначе смотрели на положение дел. Они пока вовсе не думали о борьбе с татарами; видя, что на Орду гораздо выгоднее действовать «смиренной мудростью», т.е. угодничеством и деньгами, чем оружием, они усердно ухаживали за ханом и сделали его орудием своих замыслов. Никто из князей чаще Калиты не ездил на поклон к хану, и там он был всегда желанным гостем, потому что приезжал туда не с пустыми руками... Благодаря тому московский князь, по генеалогии младший среда своей братии, добился старшего великокняжеского стола».

Вопросы к тексту:

1. Как оценивает историк политическую линию тверских князей? Назовите не менее трёх положений.
2. Какие факты свидетельствуют о более дальновидной политике московских князей? В чём видит историк преимущества московских князей? Укажите в общей сложности не менее трёх положений.
3. Какие черты политики московского князя Ивана Калиты отмечает историк? Приведите не менее трёх черт.

8. Аргументируйте ответы на поставленные вопросы.

1. Какой город на Руси стал первой жертвой монголов? Почему князь Владимирский не помог ему?
2. Какое время года и почему выбрал Батый для похода на северо-восточную Русь?
3. Какова была тактика монголов при осаде городов и в полевым сражении?
4. Недостатки русской армии в 1236 г в сражении с монгольской армией.
5. Какая стратегия и тактика обороны русских княжеств против монголов, на ваш взгляд, могла быть наилучшей?

6. Почему монголы не тронули в 1237-1238 гг. Новгород, Смоленск, Киев?
7. В какие страны Европы вторглась армия Батыя после покорения Руси?
8. Почему католическая Церковь не объявила крестовый поход Европы против монголов в 1241 г.?
9. Могли ли монголы подчинить Западную Европу так же, как подчинили Русь?
10. Почему монголы, победив Русь, не поселились сами на ее землях?
11. Как повлиял монгольский удар на соотношение 3-х сил в городах Руси: «вече – бояре – князь»?
12. Какова связь между битвами Александра Невского и монгольским вторжением на Русь?
13. Почему западноевропейские рыцари стремились на восток?
14. Как противостояла Русь вторжению крестоносцев в начале XIII в.?
15. Какие меры были предприняты новгородским князем Александром Ярославичем для укрепления обороноспособности Новгородской земли?
16. В чем было преимущество западноевропейских феодалов перед русским войском?
17. Почему дружина Александра Невского сумела разбить шведов и крестоносцев, но всех сил Руси не хватило для отражения нашествия монголов?
18. Как чтут в нашей стране память Александра Невского? Вспомните имена героев Невской битвы.
19. Чем прославился Сергей Радонежский?
20. Каковы были предпосылки объединения русских земель?
21. В чем причина объединения русских земель вокруг Москвы?

9. Анализ текста.

Дан текст: «Милюков П.Н. Теория «Москва – третий Рим» в общественной и церковной жизни России конца XV – XVI веков» // Хрестоматия по истории России: В 4 т. – М., 1994. – Т. 1. С древнейших времен до XVII века. – С. 192-193. (фрагмент):

«...Со времени принятия христианства русская церковь находилась в зависимости от константинопольского патриарха, составляя просто одну из подведомственных ему епархий. До татарского нашествия высшее духовное лицо в России, киевский митрополит прямо назначался из Константинополя. Со времени нашествия татар это отношение русской церкви к патриарху начало изменяться. Прежде всего, в связи с тем же наплывом тюрков из Азии. Византия попала в руки крестоносцев четвертого крестового похода. Среди этой двойной неурядицы – в России и на Балканском полуострове – русские митрополиты все чаще стали посвящаться дома, а в Константинополь ездили только за утверждением. Так продолжалось два века – до середины XV столетия. В это время из Константинополя стали приходить на Русь страшные вести. Началось с того, что один из митрополитов, присланных в Москву патриархом, объявил великому князю московскому, что должен ехать в Италию, к латинам, на духовный собор во Флоренцию. Византия сама воспитала нас в ненависти к западной церкви. По внушениям восточной церкви, нельзя было даже есть и пить из одних сосудов с латинами. Естественно, что сборы митрополита (Исидора) в Италию показались москвичам «новы, чужды, неприятны». Несмотря на отговариванья великого князя, Исидор поехал. Из Флоренции он привез с собой еще более неожиданную новость: унию восточной и западной церкви. Это было уже слишком. Митрополит был низложен и осужден собором русского духовенства; вместо него выбран собором же свой митрополит – из русских (Иона) – и заготовлена объяснительная грамота в Византию. В грамоте этой великий князь требовал разрешения впредь поставлять митрополита в России. Требование это мотивировалось дальностью пути, непроходимостью дорог в Византию, нашествием татар. Но между строк легко было прочесть, что главные причины просьбы – «разногласия» в самой восточной церкви. Русское правительство до такой степени было смущено принятием унии в Константинополе, что даже не решилось обратиться к патриарху; грамота была направлена к императору Константину Палеологу»

Сформулируйте вопросы к тексту, направленные на выделение основных идей и положений и подготовьте ответы на них в письменной форме.

10. Составьте схемы и проведите их сравнительный анализ:

Схема 1. «Органы власти и управления Руси (XV – первая половина XVI в.)»

Схема 2. «Органы власти и управления в России (в середине XVI в.)»

Дайте письменно ответ на вопрос: «Какую эволюцию претерпел государственный аппарат в середине XVI в.?»

11. Заполните таблицу.

Этапы закрепощения крестьян в Российском государстве		
Этапы	Название этапа	Содержание этапа

12. Составьте схему «Социальная структура общества России в XVII в.» и дайте письменно ответ на вопросы:

1. Какой была социальная структура России в XVII в.?
2. В чем, на ваш взгляд, заключается суть эволюции государственного устройства России в XVII в.

13. Тест для блиц-опроса.

1. Орган при царе, состоящий из представителей различных слоев населения и созывавшийся для решения наиболее важных государственных дел:

- 1) Боярская дума;
- 2) вече;
- 3) Земский Собор;
- 4) Генеральные штаты.

2. Избранная Рада - это

- 1) небольшой кружок близких Ивану IV людей;
- 2) высший совет при князе;
- 3) народное собрание, решавшее важнейшие государственные дела;
- 4) орган власти, управляющий личными делами царя.

3. Тремя мероприятиями Ивана IV являются:

- 1) отмена крепостного права;
- 2) введение подушной подати;
- 3) издание судебника;
- 4) проведение сошной реформы;
- 5) организация стрелецкого войска.

4. В результате изменений в системе местного самоуправления:

- 1) появились приказы;
- 2) отменено кормление;
- 3) изменен порядок замещения высших должностей;
- 4) территория страны стала делиться на уезды.

5. Главная задача Ливонской войны:

- 1) уничтожение католического Ливонского ордена;
- 2) выход России к Балтийскому морю;
- 3) не допустить проникновения Швеции в Прибалтику;
- 4) борьба с засильем Польши на Украине.

6. Венчание на царство Ивана IV произошло:

- 1) 1533;

- 2) 1538;
- 3) 1547;
- 4) 1551.

7. Одним из итогов военной реформы стало создание:

- 1) Елена Глинская в период своего правления провела ряд важных реформ;
- 2) Иван IV первым из царей венчался на царство;
- 3) Судебник Ивана VI был принят в середине XVI века;
- 4) В ходе военной реформы было создано ополчение;
- 5) Первый период Ливонской войны закончился поражением для России;
- 6) самой трагичной страницей опричнины Ивана стал поход на Псков;
- 7) итогом царствования Ивана IV стал хозяйственный упадок страны;
- 8) дворяне – это люди, получившие за службу государю земельный надел;
- 9) на юге русскими землям постоянно угрожало Крымское ханство.

8. Восстановите последовательность:

- 1) принятие судебника Ивана IV;
- 2) завершение Ливонской войны;
- 3) начало опричнины;
- 4) присоединение Казани;
- 5) сожжение Москвы крымским ханом.

14. Дайте письменную оценку политики опричнины, опираясь на мнения отечественных историографов: Н.М. Карамзина, В.О. Ключевского, С.М. Соловьева, С.Ф. Платонова, С.Б. Веселовского, А.А. Зимины, В.Б. Кобрин, Р.Г. Скрынникова и др.

15. Впишите напротив каждой даты соответствующее событие:

- 1682–1725 гг. – _____
- 1695, 1696 гг. – _____
- 1697–1698 гг. – _____
- 1700–1721 гг. – _____
- 1710–1713 гг. – _____
- 1711 г. – _____
- 1718 г. – _____
- 1721 г. – _____
- 1722 г. – _____
- 1722–1723 гг. – _____
- 1724 г. – _____

16. Дайте письменное определение следующих понятий:

- Коллегии – _____
- Мануфактура – _____
- Меркантилизм – _____
- Камерализм – _____
- Протекционизм – _____
- Рекрутская повинность – _____
- Святейший Синод (Синод) – _____
- Сенат (Правительствующий Сенат) – _____
- Табель о рангах – _____

17. тест для блиц-опроса

1. Тремя мероприятиями Петра I, направленными на «европеизацию» страны являются:

- 1) учреждение министерств вместо коллегий;

- 2) введение подворного налога вместо подушной подати;
- 3) празднование нового года 1 января;
- 4) введение общерусского свода законов – Судебника;
- 5) учреждение Сената;
- 6) упразднение патриаршества и создание Синода.

2. «Оком государевым» Петр I назвал вновь введенную должность:

- 1) обер-прокурора Синода;
- 2) президент Юстиц-коллегии;
- 3) генерал-прокурора;
- 4) канцлера.

3. Двумя последствиями реформ Петра I являлись:

- 1) социокультурный раскол российского общества;
- 2) усиление и рост бюрократии;
- 3) переход к сословно-представительной монархии;
- 4) отказ от использования крепостного труда в промышленности.

4. «Матерью Полтавской баталии» назвал Петр I победу:

- 1) под Гродно;
- 2) при взятии Ниеншанца;
- 3) у деревни Лесной;
- 4) под Азовым.

5. Высшим гражданским чином в Табели о рангах являлся:

- 1) надворный советник;
- 2) канцлер;
- 3) тайный советник;
- 4) статский советник.

6. Что из названного относится к эпохе дворцовых переворотов:

- 1) замена коллегий министерствами;
- 2) учреждение Сената;
- 3) попытка ограничения власти монарха «кондициями»;
- 4) прекращение деятельности Земского собора.

7. С какой целью и в чьих интересах были составлены «кондиции» Верховным Тайным Советом?

- 1) с целью ограничения самодержавия в пользу аристократической верхушки;
- 2) с целью восстановления традиционного абсолютизма;
- 3) с целью ограничения верховной власти в пользу более широких кругов дворянства;
- 4) установления избирательного правления.

8. Тайный верховный совет с широкими полномочиями, ограничивающими царскую власть, был создан:

- 1) после стрелецкого бунта 1682 г.;
- 2) в период «Семибоярщины»;
- 3) после смерти Петра I;
- 4) при подготовке коронации Анны Ивановны;
- 5) на Земском соборе 1598 г., избравшем царем Б. Годунова.

18. тест для блиц-опроса

1. Установите хронологическую последовательность событий эпохи Екатерины II.

- 1) созыв Уложенной комиссии;
- 2) губернская реформа 1775 года;
- 3) начало Крестьянской войны под предводительством Е. И. Пугачева;
- 4) Жалованная грамота дворянам.

2. Высшее учреждение по делам Русской православной церкви, созданное в первой четверти XVIII в., называлось

- 1) приказ тайных дел;

- 2) Сенат;
- 3) Верховный тайный совет;
- 4) Синод.

3. Чертой, логически НЕ совместимой с понятием «абсолютизм», является

- 1) создание регулярной армии;
- 2) централизация и бюрократизация управления;
- 3) подчинение церкви государству;
- 4) разделение законодательной и исполнительной власти.

4. К особенностям экономического развития России первой четверти XVIII века НЕ относится

- 1) развитие новых промышленных районов;
- 2) активное строительство казенных мануфактур;
- 3) широкое применение наемной рабочей силы;
- 4) использование крепостного труда на мануфактурах.

5. Численный рост мануфактур при Петре I был связан в первую очередь с

- 1) растущим спросом крестьянского населения на промышленные товары;
- 2) выполнением работ по заказам западных стран;
- 3) необходимостью снабжения армии и флота в условиях войны;
- 4) быстрым ростом материального благосостояния населения.

6. К периоду дворцовых переворотов в России относится

- 1) установление конституционной монархии;
- 2) утверждение новой царствующей династии монархов Рюриковичей;
- 3) усиление роли гвардии и фаворитов императоров в государственных делах;
- 4) создание высшего законосовещательного органа - Государственного совета.

7. С понятием «бириновщина» связан период правления

- 1) Екатерины I;
- 2) Анны Иоанновны;
- 3) Елизаветы Петровны;
- 4) Екатерины II.

8. «Кондиции» 1730 г. предусматривали

- 1) условия вступления на престол Анны Иоанновны;
- 2) порядок назначения на высшие государственные и военные посты;
- 3) правила поведения в дворянском кругу;
- 4) выдвижение кандидатов в депутаты для «Уложенной комиссии».

9. Дополните:

экономическая политика на ранних стадиях развития капитализма, предусматривавшая создание первоначального капитала путем преобладания экспорта над импортом, активное государственное вмешательство в хозяйственную деятельность - это

19. тест для блиц-опроса

1. Превращение дворянства из служилого в привилегированное сословие окончательно произошло в царствование

- 1) Ивана IV;
- 2) Петра I;
- 3) Анны Иоанновны;
- 4) Екатерины II.

2. Царствование Екатерины II было временем

- 1) просвещенного абсолютизма;
- 2) политической раздробленности;
- 3) создания сословно-представительной монархии;
- 4) оформления конституционной монархии.

3. Уложенная комиссия, созванная Екатериной II, была призвана

- 1) восстановить право крестьян на уход от помещиков;
- 2) разработать новый свод законов;
- 3) ввести деление страны на губернии;
- 4) отменить привилегии дворянства.

4. Реформа местного управления, проведенная Екатериной II во второй половине XVIII в., имела целью

- 1) ликвидировать кормления;
- 2) ликвидировать губернии и уезды;
- 3) укрепить государственную власть на местах;
- 4) создать земства.

5. Перевод земельной собственности церкви в государственную собственность, проведенный при Екатерине II, - это

- 1) фаворитизм;
- 2) секуляризация;
- 3) отходничество;
- 4) меркантилизм.

6. Хронологическая последовательность правителей эпохи дворцовых переворотов.

- 1) Петр III;
- 2) Екатерина I;
- 3) Елизавета Петровна;
- 4) Анна Иоанновна.

7. Соответствие между терминами и их определениями.

ТЕРМИНЫ

ОПРЕДЕЛЕНИЯ

- | | |
|----------------|---|
| 1) ассамблея | А) высший орган по делам законодательства и управления при императоре |
| 2) Сенат | Б) государственная должность по придумыванию новых налогов |
| 3) Кунсткамера | В) государственная должность по надзору за деятельностью Сената |
| 4) прибыльщик | Г) первый в России естественно-исторический музей |
| | Д) общественное собрание для отдыха и развлечений |

8. Соответствие между именами российских монархов и событиями, относящимися к их правлению.

ГОСУДАРИ

СОБЫТИЯ

- | | |
|-----------------------|---|
| 1) Анна Иоанновна | А) упразднение всех внутренних таможенных пошлин |
| 2) Елизавета Петровна | Б) ограничение срока обязательной дворянской службы 25 годами |
| 3) Екатерина II | В) учреждение Правительствующего Сената |
| 4) Павел I | Г) учреждение Вольного экономического общества |
| | Д) отмена Указа Петра I о престолонаследии |

9. Дополните:

внутренняя политика в ряде европейских стран XVIII в., направленная на активное преобразование «сверху» наиболее устаревших феодальных порядков и предполагающая «союз монархов и философов», - это _____.

20. Заполните предлагаемые таблицы и дайте ответы на следующие вопросы:

1. Какой документ окончательно оформил сословие дворян как привилегированного слоя?
2. Как изменилось положение правящего класса – дворянства во второй половине XVIII в.?
3. Какие сословия в конце XVIII в. относились к податным, а какие - к неподатным?

Таблица 1. Табель о рангах

№ п/п	Гражданские чины	Соответствующие чины		
		военные	морские	придворные

Таблица 2. Сословия и сословные категории в России (конец XVIII в.)

Сословия	Сословные категории

21. Составьте схему «Органы власти и управления Российской империи в 20-70-е гг. XVIII в.» и письменно дайте ответ на поставленные вопросы:

1. Чем объяснить отмену Петром I приказной системы?
2. Чем отличалась коллегиальная система от приказной?
3. Когда и с какой целью был создан Сенат?
4. Когда и каким образом православная церковь в России была окончательно подчинена государству?

22. Перечислите реформы 1860-х – 1870-х годов. Почему в исторической литературе их нередко называют «политическими»?

Опираясь на данные, размещенные на официальных сайтах, а также любую иную достоверную информацию, заполните следующую таблицу:

Реформа	Время проведения (начала)	Разработчики	Цели реформы	Основные мероприятия	Итоги
Земская					
Городская					
Судебная					
Военная					
Образования					

Назовите причины введения местного самоуправления. В чьих интересах были введены земства? Для ответа на этот вопрос рассмотрите порядок выборов губернских и уездных земских учреждений и определите, какая из социальных групп играла в них ведущую роль. Какие функции выполняли земства? Почему земства были учреждены только в Европейской части России (46 губерний)?

Укажите цель судебной реформы. Какие принципы судопроизводства и какая система судов были введены «судебными уставами» 1864 г.? Как долго продолжалась судебная реформа? Назовите её основные недостатки.

Военная реформа оказалась наиболее сложной. Она проводилась долго (началась в 1862 г. и окончилась в 1874 г.), поэтапно и сразу по нескольким направлениям (изменение принципа комплектования армии, реорганизация управления войсками, перевооружение). Назовите основные мероприятия на каждом из названных направлений. Удалось ли к концу правления Александра II модернизировать русскую армию? Подтвердилась ли на практике успешность этой военной реформы?

Почему необходимо было провести реформу образования в 1860-е гг.? Назовите изменения в системе высшего образования (университетов). Какие типы школ были введены в ходе реформирования системы образования?

Почему реформы 1860-х – 1870-х гг. носили незавершенный характер?

23. Впишите напротив каждой даты соответствующее событие:

- 1855–1881 гг. – _____
1853–1856 гг. – _____
19 февраля 1861 г. – _____
1863 г. – _____
1864 г. – _____
1870 г. – _____
1874 г. – _____
1877–1878 гг. – _____

24. Дайте письменное определение следующих понятий:

- Временнообязанные крестьяне – _____
Всесословная воинская повинность – _____
Выкупная операция – _____
Земства (земские учреждения) – _____
Конституция (от лат. *constitutio* – устройство) – _____
Либерализм – _____
Модернизация – _____
Отрезки – _____

25. Тест для блиц-опроса.

1. По форме государственного устройства Россия к началу XIX в. была

- 1) раннефеодальной монархией;
- 2) неограниченной монархией;
- 3) конституционной монархией;
- 4) президентской республикой.

2. В ряду причин, побудивших Александра I приступить к разработке проектов либеральных реформ, было влияние

- 1) теории «официальной народности»;
- 2) положений теории общинного социализма;
- 3) идей эпохи Просвещения;
- 4) взглядов революционеров-демократов.

3. В первые годы царствования Александра I Негласным Комитетом называли

- 1) тайную организацию дворян-декабристов;
- 2) небольшой круг друзей императора, разрабатывавших проекты реформ;
- 3) неофициальное правительство при монархе во главе с А.Ф. Адашевым;
- 4) организаторов «Священного союза».

4. Указ о «Вольных хлебопашцах» 1803 г. предусматривал

- 1) обязательную отмену крепостного права
- 2) освобождение крепостных крестьян за выкуп и наделение их землей при желании помещика
- 3) выкуп (за счет казны) части крепостных и переселения их на свободные земли
- 4) разрешение крестьянам выходить из общины и селиться на хуторах

5. В первой половине XIX в. отходниками назывались крепостные крестьяне

- 1) переселенные помещиком на пустующие земли;
- 2) сбежавшие от помещика;
- 3) отданные помещиком в рекруты;
- 4) отправлявшиеся на заработки с разрешения помещика;

6. Одной из причин крестьянских волнений в России в первой половине XIX в. было

- 1) стремление крестьян добиться выхода из общины с землей;
- 2) недовольство крестьян высокими выкупными платежами;

3) нежелание крестьян наниматься на работу к помещикам;

4) нежелание крестьян работать на барщине.

7. В XIX в. министерства, как органы центральной исполнительной власти и управления, пришли на смену

1) земствам;

2) приказам;

3) коллегиям;

4) совнархозам.

8. В ходе управленческих преобразований Александра I в России был(а) создан(а)

1) Государственный совет;

2) Верховный тайный совет;

3) Земский собор;

4) Государственная Дума.

9. «Введение к уложению государственных законов» как проект реформ в России было составлено

1) Н.М. Карамзиным;

2) М.М. Сперанским;

3) П.А. Столыпина;

4) А.А. Аракчеевым.

26. Тест для блиц-опроса.

1. В основу государственного устройства М.М. Сперанский предлагал заложить принцип

1) православия, самодержавия и народности;

2) введения всеобщего избирательного права;

3) разделения ветвей власти;

4) всевластия бюрократического аппарата.

2. Устройство военных поселений в России после Отечественной войны 1812 г. было поручено

1) М.М. Сперанскому;

2) А.А. Аракчееву;

3) Н.Н. Новосильцеву;

4) М.И. Кутузову.

3. Государственным деятелем, имевшим исключительное влияние на Александра I в последние годы правления, был

1) Н.М. Карамзин;

2) А.А. Аракчеев;

3) М.И. Кутузов;

4) М.М. Сперанский.

4. Политические убеждения декабристов сформировались под влиянием

1) первой русской революции;

2) идей эпохи Просвещения;

3) преобразований Николая I;

4) Первой Мировой войны.

5. «Священный союз», созданный после победы над Наполеоном, представлял собой

1) объединение сторонников реформ в Европе;

2) коалицию европейских монархов;

3) общественное объединение ветеранов войн;

4) военный союз против России.

6. К изменениям в общественной жизни страны при Николае I следует отнести

1) децентрализацию и демократизацию системы государственного управления;

2) сокращение численности чиновников;

3) появление движения декабристов;

4) формирование течения славянофилов.

7. В 1826 г. Николай I учредил Третье отделение Собственной Его Императорского Величества канцелярии, которое стало органом, ведавшим

- 1) управлением государственными крестьянами;
- 2) политическим сыском;
- 3) проведением военной реформы;
- 4) сбором государственных податей.

8. Официальная идеология в царствование Николая I основывалась на положении

- 1) «право наций на самоопределение»;
- 2) «православие, самодержавие, народность»;
- 3) «Москва — третий Рим, а четвертому не бывать»;
- 4) «священство выше царства».

9. Соответствие между названиями войн и их датами

НАЗВАНИЯ ВОЙН

ДАТЫ

- | | |
|------------------------|------------------|
| 1) Отечественная война | А) 1877-1878 гг. |
| 2) Крымская война | Б) 1812 г. |
| 3) Кавказская война | В) 1853-1856 гг. |
| 4) Северная война | Г) 1700-1721 гг. |
- Д) 1810-е-1870-е гг.

10. Установите соответствие между именами российских монархов и проведенными в их царствование мероприятиями

ИМЕНА

МЕРОПРИЯТИЯ

- | | |
|-----------------|--|
| 1) Павел I | А) создание Свода законов Российской империи |
| 2) Александр I | Б) отмена крепостного права |
| 3) Николай I | В) учреждение министерств |
| 4) Александр II | Г) введение рекрутской повинности |
| | Д) указ о трехдневной барщине для крепостных крестьян. |

27. Анализ текста.

Изучение «Письма Я.И. Ростовцева к Александру II» (Хрестоматия по истории СССР. 1861 – 1917. – М., 1990. – С. 31-33. Фрагмент)

1. *Каковы причины составления письма императору? Кто такой Яков Иванович Ростовцев?*

2. «Главное противоречие состоит в том, - отмечал автор письма, что у комиссий и некоторых депутатов различные точки исхода: у комиссий – государственная необходимость и государственное право; у них – право гражданское и интересы частные. Они правы со своей точки зрения, мы правы со своей»

Почему возникло данное противоречие? Как оно было разрешено в ходе реформы?

Почему в нынешних условиях довольно часто возникают противоречия между законодательной и исполнительной ветвями власти? В чем конкретно? Как они преодолеваются? Используется ли при этом опыт прошлого?

3. Ростовцев жалуется царю, что «огромное число врагов реформы... обвиняет и словесно, и письменно. Редакционные комиссии в желании обобрать дворян, иные даже и в желании произвести анархию, называя некоторых из членов комиссий красными».

Почему многие дворяне противились грядущей крестьянской реформе? Какие силы противятся проводимым реформам сегодня? Какие ярлыки навешивают друг на друга противостоящие группировки?

4. Говоря об усилиях комиссий, Ростовцев заключает, что главная цель – спасти Россию.

От чего (кого) надо было спасти Россию в 1859 г.? Не сгустил ли краски автор письма?

Сегодня мы также часто из самых разных источников слышим о необходимости спасения России.

Как отличить фальшивых патриотов от истинных? Какие приоритеты необходимо выделить, чтобы заменить термин спасти выражением сделать Россию могущественной и цивилизованной державой?

Автор письма советует императору «для исторической будущности России не завязывать новых, незнакомых России узлов, подобных тем, которые Европа в продолжение двух столетий распутывает или разрушает»

Что это за узлы, которые «завязывались» в России на европейский лад?

Имеет ли сегодня место механическое перенесение опыта зарубежных стран на российскую почву реформ? Если да, то в чем конкретно? Каким образом необходимо использовать мировые достижения цивилизации в своих преобразованиях?

28. Анализ текста.

Статья Г.В. Плеханова «Открытое письмо к петроградским рабочим» (фрагмент):

«Несвоевременно захватив политическую власть, русский пролетариат не совершит социальную революцию, а только вызовет гражданскую войну, которая заставит его отступить далеко назад от позиций, завоеванных в феврале и марте нынешнего года. Наш рабочий класс ещё далеко не может с пользой для себя и для страны взять в свои руки всю полноту политической власти. Навязать ему такую власть — значит толкать его на путь величайшего исторического несчастья, которое было бы величайшим несчастьем и для всей России... В стране наш рабочий класс составляет меньшинство... Сама экономика нашей страны осудила бы его на жесточайшее поражение... Власть должна опираться на коалицию всех живых сил страны, то есть на все классы и слои, которые не заинтересованы в восстановлении старого порядка».

1. Назовите год написания данной статьи. Взгляды какой политической партии отражает автор статьи?
2. Какова точка зрения автора о готовности России к социалистической революции? Приведите не менее трёх положений её аргументирующих.
3. Привлекая знания по истории, укажите, какие из доводов автора были подтверждены, а какие — опровергнуты дальнейшим политическим развитием России. Приведите не менее трёх положений.

29. Используя данные, размещенные на официальных сайтах, а также любую иную достоверную информацию, заполните следующие таблицы и проанализируйте полученную информацию в письменном виде:

Таблица 1. «Основные политические партии в России в 1905-1906 гг.»

Наименование партии	Месяц и год образования	Численность (чел.)	Лидеры
МОНАРХИЧЕСКИЕ			
ЛИБЕРАЛЬНОЙ БУРЖУАЗИИ			
РЕВОЛЮЦИОННО-ДЕМОКРАТИЧЕСКИЕ			

Таблица 2. Партийно-политический состав Государственной думы

№ п/п	Название фракций и групп	Количество депутатов
Первая Государственная дума (27 апреля – 8 июля 1906 г.)		
Вторая Государственная дума (20 февраля – 2 июня 1907 г.)		
Третья Государственная дума (1 ноября 1907 г. – 9 июня 1912 г.)		
Четвертая Государственная дума (15 ноября 1915 г. – 6 (19) октября 1917 г.)		

Таблица 3. Сравнительный анализ программ политических партий

Программные документы партий по:	Монархические партии	Партии либеральной буржуазии	Революционно-демократические партии
крестьянскому вопросу			
по вопросу государственного устройства			
национальному вопросу			
рабочему вопросу			
отношение к Государственной Думе			
отношение к революции			
социальная база политических партий			

30. Дайте аргументированный ответ на следующие вопросы:

1. Когда и чем закончилась первая революция в России?
2. Что означает «третьеиюньская монархия»?
3. Какие главные вопросы рассматривала третья Государственная дума?
4. Дайте характеристику деятельности четвертой Государственной думы.
5. I Дума просуществовала 72 дня, II – 103 дня. Почему так часто менялся состав Думы?
6. В чем опыт создания и функционирования Государственной думы в России может быть полезным в развитии парламентаризма в современной России?
7. Кто начал подготовку аграрной реформы в начале XX в. и в чем она состояла?

8. Какие преобразования готовил П.А. Столыпин?
9. Охарактеризуйте международное положение в 1907-1914 гг.
10. Охарактеризуйте состояние экономики ведущих государств мира к 1914 г.
11. К каким итогам привела внешняя политика правительства России в 1914 г.?

31. Анализ текста.

Из Постановления Политбюро ЦКВКП(б) «О мероприятиях по ликвидации кулацких хозяйств в районах сплошной коллективизации».

1. Исходя из политики ликвидации кулачества как класса и в связи с этим из необходимости провести наиболее организованным путём начавшийся в районах сплошной коллективизации процесс ликвидации кулацких хозяйств... ЦК постановляет: ...провести немедленно... следующие мероприятия: 1) Отменить в районах сплошной коллективизации в отношении индивидуальных крестьянских хозяйств действие законов об аренде земли и применении наёмного труда в сельском хозяйстве... 2) Конфисковать у кулаков этих районов средства производства, скот, хозяйственные и жилые постройки, предприятия по переработке, кормовые и семенные запасы. 3) ...принять в отношении кулаков следующие меры: а) первая категория— контрреволюционный кулацкий актив немедленно ликвидировать путём заключения в концлагеря, не останавливаясь в отношении организаторов террористических актов, контрреволюционных выступлений и повстанческих организаций перед применением высшей меры репрессии; б) вторую категорию должны составить остальные элементы кулацкого актива, особенно из наиболее богатых кулаков и полупомещиков, которые подлежат высылке в отдаленные местности Союза ССР...; в) в третью категорию входят оставляемые в пределах района кулаки, которые подлежат расселению на новых отводимых им за пределами колхозных хозяйств участках. 4. Количество ликвидируемых по каждой из трёх категорий кулацких хозяйств... в среднем, примерно, 3—5%. Настоящее указание (3—5%) имеет целью сосредоточить удар по действительно кулацким хозяйствам и, безусловно, предупредить распространение этих мероприятий на какую-либо часть середняцких хозяйств. Выселению и конфискации имущества не подлежат семьи красноармейцев и командного состава РККА...

II. ... 1. Предложить ОГПУ репрессивные меры в отношении первой и второй категории кулаков провести в течение ближайших четырёх месяцев (февраль — май), исходя из приблизительного расчёта — направить в концлагеря 60000 и подвергнуть выселению в отдаленные районы —150000 кулаков; 5. Высылаемым и расселяемым кулакам, при конфискации у них имущества, должны быть оставлены лишь самые необходимые предметы домашнего обихода, некоторые элементарные средства производства...».

Дайте ответ на следующие вопросы:

1. Укажите год принятия постановления. Назовите имя руководителя страны в это время. Какое историческое понятие характеризует процесс образования крупных социалистических крестьянских хозяйств в описываемый период?
2. Как большевики называли процесс «ликвидации кулачества как класса»? Используя документ, назовите не менее двух неотложных мероприятий, которые должны были не допустить сопротивления крестьянского населения властям.
3. Какие карательные меры применяла власть к лицам, подлежащим раскулачиванию? Назовите не менее трёх из них.

32. Анализ текста.

Из статьи западного историка Б.Г. Гарта:

«...Трёхмесячная борьба за овладение городом в тактическом плане для немцев свелась к таранным лобовым ударам... Чем глубже немцы втягивались в жилые районы города с их многочисленными домами, тем медленнее развивалось их наступление. На последнем этапе осады линия фронта проходила в нескольких сотнях метров от западного берега Волги, но к этому времени немецкий натиск в результате исключительно тяжёлых потерь стал ослабевать. Каждый шаг вперед обходился им всё дороже и приносил всё меньше результатов.

Сложные условия уличных боев с упорно обороняющимся противником более благоприятствовали русским, хотя они также находились в трудном положении. В сложившейся обстановке им приходилось перевозить подкрепления и боеприпасы на паромах и баржах через Волгу под артиллерийским огнем. Это ограничивало размеры сил, которые русские могли держать и обеспечивать снабжением на западном берегу реки для обороны города. В силу этого защитники города неоднократно подвергались тяжелым испытаниям... Напряжение сил героических защитников достигло предела, но они выстояли».

Дайте ответ на вопросы:

1. Укажите название города, о котором говорится в статье. К какому году относится описываемая ситуация?
2. На основе текста и знаний из курса истории назовите не менее трёх проблем, с которыми столкнулись защитники города.
3. Приведите не менее трёх причин, по которым защитники города, всё же сумели выстоять.

33. В истории России известны две личности, два генерала – Д.М. Карбышев (1880-1945) и А.И. Деникин (1872-1947). Проведите сравнительный анализ их профессиональной деятельности и оцените с позиций патриота России.

34. Анализ текста.

Из секретной докладной записки начальника управления МГБ по Хабаровскому краю министру госбезопасности.

«При земельной собственности, высоком уровне механизации, сравнительно плодородных почвах и благоприятных климатических условиях сельское хозяйство в колхозах Хабаровского края должно успешно развиваться. В действительности же этого на деле не происходит, особенно за последние годы. Посевные площади колхозов в 1947 г. ещё не достигли довоенного уровня... Колхозы края всё ещё продолжают собирать весьма низкие урожаи по всем культурам. Так, если средняя урожайность зерновых культур в 1940 г. составляла 11,6 цнт с га, то в 1946 г. упала до 4,1 цнт... Всего же в 1947 г. колхозы недодали государству 24,5 тыс. тонн хлеба, что составляет 28% по отношению к плану хлебозаготовок. ... Основная масса колхозников получала менее 500 граммов зерна на трудодень. Около половины колхозников выдали... менее 300 граммов, тогда как в 1940 г. свыше половины колхозников выдали на трудодень от 1 до 5 кг хлеба... В погоне за мнимым выполнением и перевыполнением плана госпоставок со стороны местных партийных и советских органов ... применялись недопустимые меры принуждения для вывозки и сдачи на склады семенного зерна. В ряде колхозов 15-процентный аванс на трудодни не выдавался, а весь хлеб вывозили на элеваторы. Планы сдачи хлеба государству в 1947 г. по несколько раз изменялись в ходе выполнения госпоставок в сторону их увеличения ... Так, председатель колхоза «Красный уссуриец» заявил: «Никакой разницы между условиями жизни в нашем колхозе и условиями жизни заключенного в тюрьме я не вижу».

Дайте ответ на вопросы:

1. Под каким названием вошел в историю описываемый в источнике период? Укажите его хронологические рамки и фамилию руководителя СССР.
2. Какие явления в жизни колхозов отмечает автор? В чём он видит причины тяжелого положения в сельском хозяйстве края, непосредственно не пострадавшего от войны? Укажите всего не менее трёх положений.
3. Почему записка была секретной? Назовите не менее двух причин. О каких характерных чертах политики государства в этот период можно судить по отрывку? Приведите не менее двух черт.

35. Опишите феномен научно-технического прогресса в СССР.

36. Опишите феномен демократии в России.

37. Анализ текста.

Из послания руководителя СССР Президенту США.

«Уважаемый 2-й Президент! ...Мы ценим то, что Вы, как и мы, не догматически подходили к решению вопроса о ликвидации возникшей напряженности, и это позволило нам в сложившихся условиях найти и более гибкую форму проверки вывоза указанных средств. Понимание и гибкость, проявленные Вами в этом деле, высоко оцениваются нами, хотя наша критика американского империализма остаётся, конечно, в силе, потому что этот конфликт был действительно создан политикой Соединенных Штатов Америки в отношении Кубы... Мы с Вами пережили в течение короткого времени довольно острый кризис. Острота его заключалась в том, что мы с Вами готовы были уже сейчас сразиться, а это привело бы к мировой термоядерной войне со всеми её страшными последствиями. Мы учли это и ... пошли на компромисс, хотя понимали, и сейчас заявляем об этом, что Ваши претензии не имели под собой никакой правовой основы».

Дайте ответ на вопросы:

1. Укажите название события, о котором идёт речь в отрывке. Назовите фамилию адресата послания.
2. На основе текста и знания курса истории укажите, что автор называет «указанными средствами», и назовите обстоятельства, взятые каждой из сторон как условия достижения договоренности. Приведите всего не менее трёх положений.
3. Приведите не менее трёх причин достижения договоренности о ликвидации кризиса, ослаблении международной напряженности.

38. XX век изобилует реформаторами в России. Это: С.Ю. Витте, П.А. Столыпин, В.И. Ленин, Н.С. Хрущев, А.Н. Косыгин, М.С. Горбачев, Е.Т. Гайдар, Б.Н. Ельцин, В.В. Путин и др. Оцените их действия по следующей схеме:

- Приверженность реформам;
 - Риск в принятии решений;
 - Умение предвидеть дальнейший ход реформ;
 - Сильный характер;
 - Нетерпимость к оппонентам;
 - Итоги реформ.
- Составьте сравнительную таблицу.

39. Заполните таблицу.

Таблица. К разработке национальной идеи современной России

Составляющие русской идеи	С древнейших времен до начала XX в.	1917 – 1991 гг.	С 90-х гг. XX в. по н.в.
собрание земель			
православие			
коллективизм			

40. В словарях и энциклопедиях дано более 10 определений понятия «история». Подберите подтверждающие примеры к отдельным из них.

Например: Определение: «История - действительность в процессе развития». Подтверждающий пример: «Законы истории. Диалектика истории».

История – совокупность фактов и событий, относящихся к прошлой жизни; прошлое, сохранившееся в памяти людей.

История – ход, последовательное развитие чего-либо.

История – наука, изучающая последовательное развитие, последовательные изменения какой-либо области природы, культуры, знания.

История – совокупность фактов и событий, связанных с кем-, чем-либо.

История – рассказ, повествование.

История – происшествие, событие, случай.

41. В словарях и энциклопедиях дано более 10 определений понятия «исторический». Подберите конкретные примеры к предлагаемым определениям.

Например: Определение: «Исторический – важный для истории, знаменательный, вошедший в историю. Подтверждающий пример: «Историческая дата. У меня всегда, еще с юношеских лет было ощущение, что я живу в историческое время».

Исторический – существовавший в действительности, соответствующий в реальной действительности; не вымышленный.

Исторический – имеющий в основе событие из истории.

Исторический – рассматривающий явления с точки зрения их возникновения и развития в связи с конкретными условиями их существования.

Исторический – изучающий явления в их последовательном развитии.

Исторический – связанный с определенным этапом развития общества: не вечный, преходящий.

Исторический – относящийся ко времени, от которого сохранились вещественные памятники.

42. Впишите напротив каждой даты соответствующее событие:

1533 – 1547 гг. - _____

16 января 1547 г. - _____

1550 г. – _____

1551 г. – _____

1552 г. – _____

1556 г. – _____

1558–1583 гг. – _____

1565–1572 гг. – _____

1571–1598 гг. – _____

43. Дайте письменное определение следующих понятий:

Боярская Дума – _____

Земский собор – _____

Избранная рада - _____

Кормление – _____

Местничество – _____

Опричнина – _____

Приказ – _____

Стоглавый собор – _____

Ясак – _____

4.5. Методические материалы, определяющие процедуры оценивания знаний, умений, навыков и (или) опыта деятельности, характеризующих этапы формирования компетенций

Промежуточная аттестация по дисциплине (модулю) проводится в соответствии с Положением о промежуточной аттестации обучающихся по основным профессиональным образовательным

программам в Российском государственном социальном университете и Положением о балльно-рейтинговой системе оценки успеваемости обучающихся по основным профессиональным образовательным программам – программам среднего профессионального образования, программам бакалавриата, программам специалитета, программам магистратуры в Российском государственном социальном университете.

На промежуточную аттестацию отводится 20 рейтинговых баллов.

Ответы обучающегося на контрольном мероприятии промежуточной аттестации оцениваются педагогическим работником по 20 - балльной шкале, а итоговая оценка по дисциплине (модулю) выставляется по системе зачтено/не зачтено для зачета.

Критерии выставления оценки определяются Положением о балльно-рейтинговой системе оценки успеваемости обучающихся по основным профессиональным образовательным программам – программам среднего профессионального образования, программам бакалавриата, программам специалитета, программам магистратуры в Российском государственном социальном университете.

РАЗДЕЛ 5. УСЛОВИЯ РЕАЛИЗАЦИИ ДИСЦИПЛИНЫ (МОДУЛЯ)

5.1. Перечень основной и дополнительной учебной литературы для освоения дисциплины (модуля)

5.1.1. Основная литература

1. Кириллов, В. В. История России в 2 ч. Часть 1. До XX века : учебное пособие для вузов / В. В. Кириллов. — 8-е изд., перераб. и доп. — Москва : Издательство Юрайт, 2020. — 352 с. — (Высшее образование). — ISBN 978-5-534-08563-1. — Текст : электронный // ЭБС Юрайт [сайт]. — URL: <http://www.biblio-online.ru/bcode/452684>.

2. Князев, Е. А. История России. Вторая половина XIX — начало XX века : учебник для вузов / Е. А. Князев. — 2-е изд., испр. и доп. — Москва : Издательство Юрайт, 2020. — 296 с. — (Высшее образование). — ISBN 978-5-534-09670-5. — Текст : электронный // ЭБС Юрайт [сайт]. — URL: <http://www.biblio-online.ru/bcode/452005>.

3. Князев, Е. А. История России. XX век : учебник для вузов / Е. А. Князев. — Москва : Издательство Юрайт, 2020. — 234 с. — (Высшее образование). — ISBN 978-5-534-12569-6. — Текст : электронный // ЭБС Юрайт [сайт]. — URL: <http://www.biblio-online.ru/bcode/447816>.

6. Бузескул, В. П. Всеобщая история и её представители в России в XIX и начале XX века / В. П. Бузескул. — Санкт-Петербург : Лань, [б. г.]. — Том I — 2013. — 218 с. — ISBN 978-5-507-12975-1. — Текст : электронный // Лань : электронно-библиотечная система. — URL: <https://e.lanbook.com/book/13858>. — Режим доступа: для авториз. пользователей.

7. Бузескул, В. П. Всеобщая история и её представители в России в XIX и начале XX века / В. П. Бузескул. — Санкт-Петербург : Лань, [б. г.]. — Том II — 2013. — 228 с. — ISBN 978-5-507-12976-8. — Текст : электронный // Лань : электронно-библиотечная система. — URL: <https://e.lanbook.com/book/13859>. — Режим доступа: для авториз. пользователей.

5.1.2. Дополнительная литература

1. Актуальные вопросы истории России начала XX века : учебное пособие для вузов / Е. А. Соловьев, В. В. Блохин, Л. А. Новикова ; под редакцией В. М. Козьменко. — 2-е изд., стер. — Москва : Издательство Юрайт, 2020. — 168 с. — (Высшее образование). — ISBN 978-5-534-07196-2. — Текст : электронный // ЭБС Юрайт [сайт]. — URL: <http://www.biblio-online.ru/bcode/455518>.

2. История России в 2 ч. Часть 2. XX — начало XXI века : учебник для вузов / Л. И. Семенникова [и др.] ; под редакцией Л. И. Семенниковой. — 7-е изд., испр. и доп. — Москва : Издательство Юрайт, 2020. — 328 с. — (Высшее образование). — ISBN 978-5-534-08972-1. — Текст : электронный // ЭБС Юрайт [сайт]. — URL: <http://www.biblio-online.ru/bcode/452021>.

3. Зуев, М. Н. История России : учебник и практикум для вузов / М. Н. Зуев, С. Я. Лавренов. — 4-е изд., испр. и доп. — Москва : Издательство Юрайт, 2020. — 545 с. —

(Высшее образование). — ISBN 978-5-534-02724-2. — Текст : электронный // ЭБС Юрайт [сайт]. — URL: <http://www.biblio-online.ru/bcode/449643> .

5.2 Перечень ресурсов информационно-коммуникационной сети «Интернет», необходимых для освоения дисциплины (модуля)

№№	Название электронного ресурса	Описание электронного ресурса	Используемый для работы адрес
1.	ЭБС «Университетская библиотека онлайн»	Электронная библиотека, обеспечивающая доступ высших и средних учебных заведений, публичных библиотек и корпоративных пользователей к наиболее востребованным материалам по всем отраслям знаний от ведущих российских издательств	http://biblioclub.ru/
2.	Научная электронная библиотека eLIBRARY.ru	Крупнейший российский информационно-аналитический портал в области науки, технологии, медицины и образования, содержащий рефераты и полные тексты более 34 млн научных публикаций и патентов	http://elibrary.ru/
3.	Образовательная платформа Юрайт	Электронно-библиотечная система для ВУЗов, ССУЗов, обеспечивающая доступ к учебникам, учебной и методической литературе по различным дисциплинам.	https://urait.ru/

5.3 Методические указания для обучающихся по освоению дисциплины (модуля)

Освоение обучающимся дисциплины (модуля) «История» *предполагает* изучение материалов дисциплины (модуля) на аудиторных занятиях и в ходе самостоятельной работы. Аудиторные занятия проходят в форме лекций, семинаров и практических занятий. Самостоятельная работа включает разнообразный комплекс видов и форм работы обучающихся.

Для успешного освоения дисциплины (модуля) и достижения поставленных целей необходимо внимательно ознакомиться с рабочей программы дисциплины (модуля), доступной в электронной информационно-образовательной среде РГСУ.

Следует обратить внимание на списки основной и дополнительной литературы, на предлагаемые преподавателем ресурсы информационно-телекоммуникационной сети Интернет. Эта информация необходима для самостоятельной работы обучающегося.

При подготовке к аудиторным занятиям необходимо помнить особенности каждой формы его проведения.

Подготовка к учебному занятию лекционного типа заключается в следующем.

С целью обеспечения успешного обучения обучающийся должен готовиться к лекции, поскольку она является важнейшей формой организации учебного процесса, поскольку:

- знакомит с новым учебным материалом;
- разъясняет учебные элементы, трудные для понимания;
- систематизирует учебный материал;
- ориентирует в учебном процессе.

С этой целью:

- внимательно прочитайте материал предыдущей лекции;
- ознакомьтесь с учебным материалом по учебнику и учебным пособиям с темой прочитанной лекции;
- внесите дополнения к полученным ранее знаниям по теме лекции на полях лекционной тетради;
- запишите возможные вопросы, которые вы зададите лектору на лекции по материалу изученной лекции;
- постарайтесь уяснить место изучаемой темы в своей подготовке;
- узнайте тему предстоящей лекции (по тематическому плану, по информации лектора) и запишите информацию, которой вы владеете по данному вопросу.

Подготовка к занятию семинарского типа

При подготовке и работе во время проведения занятий семинарского типа следует обратить внимание на следующие моменты: на процесс предварительной подготовки, на работу во время занятия, обработку полученных результатов, исправление полученных замечаний.

Предварительная подготовка к учебному занятию семинарского типа заключается в изучении теоретического материала в отведенное для самостоятельной работы время, ознакомление с инструктивными материалами с целью осознания задач лабораторной работы/практического занятия, техники безопасности при работе с приборами, веществами.

Работа во время проведения учебного занятия семинарского типа включает:

- консультирование студентов преподавателями и вспомогательным персоналом с целью предоставления исчерпывающей информации, необходимой для самостоятельного выполнения предложенных преподавателем задач, ознакомление с правилами техники безопасности при работе в лаборатории;
- самостоятельное выполнение заданий согласно обозначенной учебной программой тематики.

Обработка, обобщение полученных результатов лабораторной работы проводится обучающимися самостоятельно или под руководством преподавателя (в зависимости от степени сложности поставленных задач). В результате оформляется индивидуальный отчет. Подготовленная к сдаче на контроль и оценку работа сдается преподавателю. Форма отчетности может быть письменная, устная или две одновременно. Главным результатом в данном случае служит получение положительной оценки по каждой лабораторной работе/практическому занятию. Это является необходимым условием при проведении рубежного контроля и допуска к зачету. При получении неудовлетворительных результатов обучающийся имеет право в дополнительное время пересдать преподавателю работу до проведения промежуточной аттестации.

Самостоятельная работа.

Для более углубленного изучения темы задания для самостоятельной работы рекомендуется выполнять параллельно с изучением данной темы. При выполнении заданий по возможности используйте наглядное представление материала. Более подробная информация о самостоятельной работе представлена в разделах «Учебно-методическое обеспечение самостоятельной работы по дисциплине (модулю)», «Методические указания к самостоятельной работе по дисциплине (модулю)».

Подготовка к зачету.

К зачету необходимо готовиться целенаправленно, регулярно, систематически и с первых дней обучения по данной дисциплине. Попытки освоить учебную дисциплину в период зачетно-экзаменационной сессии, как правило, приносят не слишком удовлетворительные результаты.

5.4 Информационно-технологическое обеспечение образовательного процесса дисциплины (модуля)

5.4.1. Средства информационных технологий

1. Персональные компьютеры;
2. Средства доступа в Интернет;
3. Проектор.

5.4.2. Программное обеспечение

1. Операционная система Windows 7
2. Справочно-правовая система Консультант+

5.4.3. Информационные справочные системы и профессиональные базы данных

№№	Название электронного ресурса	Описание электронного ресурса	Используемый для работы адрес
1.	ЭБС «Университетская библиотека онлайн»	Электронная библиотека, обеспечивающая доступ высших и средних учебных заведений, публичных библиотек и корпоративных пользователей к наиболее востребованным материалам по всем отраслям знаний от ведущих российских издательств	http://biblioclub.ru/
2.	Научная электронная библиотека eLIBRARY.ru	Крупнейший российский информационно-аналитический портал в области науки, технологии, медицины и образования, содержащий рефераты и полные тексты более 34 млн научных публикаций и патентов	http://elibrary.ru/
3.	Образовательная платформа Юрайт	Электронно-библиотечная система для ВУЗов, ССУЗов, обеспечивающая доступ к учебникам, учебной и методической литературе по различным дисциплинам.	https://urait.ru/
4.	База данных "EastView"	Полнотекстовая база данных периодических изданий	http://ebiblioteka.ru/
5.	База данных международного индекса научного цитирования "Scopus"	Библиографическая и реферативная база данных и инструмент для отслеживания цитируемости статей, опубликованных в научных изданиях	http://www.scopus.com/
6.	Международный индекс научного цитирования "Web of Science"	Поисковая интернет-платформа, объединяющая реферативные базы данных публикаций в научных журналах и патентов, в том числе базы, учитывающие взаимное цитирование публикаций. Web of Science охватывает материалы по естественным, техническим, общественным, гуманитарным наукам и искусству.	http://webofknowledge.com
7.	Электронная библиотека "Grebennikon"	Библиотека предоставляет доступ более чем к 30 журналам, выпускаемых Издательским домом "Гребенников".	https://grebennikon.ru/

5.5 Материально-техническое обеспечение образовательного процесса по дисциплине (модулю)

Для изучения учебной дисциплины (модуля) **«История»** в рамках реализации основной профессиональной образовательной программы по направлению подготовки **40.03.01 Юриспруденция** используются:

Учебная аудитория для занятий лекционного типа оснащена специализированной мебелью (стол для преподавателя, парты, стулья, доска для написания мелом); техническими средствами обучения (видеопроекторное оборудование, средства звуковоспроизведения, экран и имеющие выход в сеть Интернет), демонстрационными материалами (указать какими, например, комплект демонстрационных материалов - Презентаций по разделам).

Учебная аудитория для занятий семинарского типа: оснащена специализированной мебелью (стол для преподавателя, парты, стулья, доска для написания мелом); техническими средствами обучения (видеопроекторное оборудование, средства звуковоспроизведения, экран и имеющие выход в сеть Интернет).

Помещения для самостоятельной работы обучающихся: оснащены специализированной мебелью (парты, стулья) техническими средствами обучения (персональные компьютеры с доступом в сеть интернет и обеспечением доступа в электронно-информационную среду университета, программным обеспечением).

5.6 Образовательные технологии

При реализации дисциплины (модуля) **«История»** применяются различные образовательные технологии, в том числе технологии электронного обучения.

Освоение дисциплины (модуля) **«История»** предусматривает использование в учебном процессе активных и интерактивных форм проведения учебных занятий в форме деловых игр, разбор конкретных ситуаций в сочетании с внеаудиторной работой с целью формирования и развития **профессиональных** навыков обучающихся.

При освоении дисциплины (модуля) **«История»** предусмотрено применением электронного обучения. Учебные часы дисциплины предусматривают классическую контактную работу преподавателя с обучающимся в аудитории и контактную работу посредством электронной информационно-образовательной среды в синхронном и асинхронном режиме (вне аудитории) посредством применения возможностей компьютерных технологий (электронная почта, электронный учебник, тестирование, видеофильм, презентация, форум и др.).

В рамках дисциплины (модуля) **«История»** предусмотрены встречи с руководителями и работниками организаций, деятельность которых связана с направленностью (профилем) реализуемой основной профессиональной образовательной программы.

ЛИСТ РЕГИСТРАЦИИ ИЗМЕНЕНИЙ

№ п/п	Содержание изменения	Реквизиты документа об утверждении изменения	Дата введения изменения
	Утверждена и введена в действие решением Ученого совета факультета на основании Федерального государственного образовательного стандарта высшего образования по направлению подготовки 40.03.01 "Юриспруденция" (уровень бакалавриата), утвержденным приказом Министерства образования и науки Российской Федерации от 13.08.2020 № 1011	Протокол заседания Ученого совета факультета № <u>11</u> от « <u>28</u> » <u>апреля</u> 20 <u>21</u> года	____.____.____
2	*	Протокол заседания Ученого совета факультета № _____ от «_____» _____ 20____ года	____.____.____
3	*	Протокол заседания Ученого совета факультета № _____ от «_____» _____ 20____ года	____.____.____
4	*	Протокол заседания Ученого совета факультета № _____ от «_____» _____ 20____ года	____.____.____



Министерство науки и высшего образования Российской Федерации
ФЕДЕРАЛЬНОЕ ГОСУДАРСТВЕННОЕ БЮДЖЕТНОЕ ОБРАЗОВАТЕЛЬНОЕ УЧРЕЖДЕНИЕ
ВЫСШЕГО ОБРАЗОВАНИЯ
«РОССИЙСКИЙ ГОСУДАРСТВЕННЫЙ СОЦИАЛЬНЫЙ УНИВЕРСИТЕТ»

«УТВЕРЖДАЮ»

Декан Юридического факультета

Ситдикова Л.Б.
«25» мая 2021 г.

РАБОЧАЯ ПРОГРАММА ДИСЦИПЛИНЫ (МОДУЛЯ) ИНОСТРАННЫЙ ЯЗЫК

Наименование образовательной программы
ЮРИСПРУДЕНЦИЯ

Направление подготовки
40.03.01 «Юриспруденция»

Направленность (профиль)
Государственно-правовая

ОБРАЗОВАТЕЛЬНАЯ ПРОГРАММА ВЫСШЕГО ОБРАЗОВАНИЯ
– ПРОГРАММА БАКАЛАВРИАТА

Уровень профессионального образования
Высшее образование – бакалавриат

Форма обучения
Очная, очно-заочная

Москва, 2021

Рабочая программа дисциплины (модуля) **«Иностранный язык»** разработана на основании федерального государственного образовательного стандарта высшего образования по направлению подготовки 40.03.01 - Юриспруденция (уровень бакалавриата), утвержденного приказом Министерства образования и науки Российской Федерации от 13.08.2020 № 1011, учебного плана по основной профессиональной образовательной программе высшего образования «Юриспруденция».

Рабочая программа дисциплины (модуля) разработана рабочей группой в составе:
профессор С.Н. Курбакова, к.филол. н., доцент Н.С.Варфоломеева.

Руководитель основной
профессиональной
образовательной программы к.и.н.,
доцент



М.А.Волкова

(подпись)

Рабочая программа дисциплины (модуля) обсуждена и утверждена на заседании Ученого совета Юридического факультета - протокол № 11 от «28» апреля 2021 года.

Декан Юридического факультета
д.ю.н., профессор



Л.Б. Ситдикова

(подпись)

Рабочая программа дисциплины (модуля) рецензирована и рекомендована к утверждению:

Д-р филол. наук, профессор кафедры
английского языкознания
МГУ им. М.В. Ломоносова



О.Д. Вишнякова

(подпись)

К. филол. н., доцент кафедры иностранных
языков № 2
РЭУ имени Г.В. Плеханова



К.Б. Акопян

(подпись)

Согласовано
Научная библиотека, директор



И.Г. Маляр

(подпись)

СТРУКТУРА РАБОЧЕЙ ПРОГРАММЫ УЧЕБНОЙ ДИСЦИПЛИНЫ:

РАЗДЕЛ 1. ПАСПОРТ РАБОЧЕЙ ПРОГРАММЫ ДИСЦИПЛИНЫ (МОДУЛЯ)	4
1.1 Цель и задачи дисциплины (модуля)	4
1.2. Место дисциплины (модуля) в структуре основной профессиональной образовательной программы высшего образования - программы бакалавриата.....	4
1.3 Планируемые результаты обучения по дисциплине (модулю) в рамках планируемых результатов освоения основной профессиональной образовательной программы высшего образования – программы бакалавриата соотнесенные с установленными индикаторами достижения компетенций	4
РАЗДЕЛ 2. СТРУКТУРА И СОДЕРЖАНИЕ ДИСЦИПЛИНЫ (МОДУЛЯ)	5
2.1 Объем дисциплины (модуля), включая контактную работу обучающегося с педагогическими работниками и самостоятельную работу обучающегося	5
2.2. Учебно-тематический план дисциплины (модуля)	6
РАЗДЕЛ 3. УЧЕБНО-МЕТОДИЧЕСКОЕ ОБЕСПЕЧЕНИЕ САМОСТОЯТЕЛЬНОЙ РАБОТЫ ОБУЧАЮЩИХСЯ ПО ДИСЦИПЛИНЕ (МОДУЛЮ)	8
3.1. Виды самостоятельной работы обучающихся по дисциплине (модулю)	8
3.2 Методические указания к самостоятельной работе по дисциплине (модулю).....	10
РАЗДЕЛ 4. ФОНД ОЦЕНОЧНЫХ СРЕДСТВ ДЛЯ ПРОВЕДЕНИЯ ПРОМЕЖУТОЧНОЙ АТТЕСТАЦИИ ОБУЧАЮЩИХСЯ ПО ДИСЦИПЛИНЕ (МОДУЛЮ)	40
4.1. Форма промежуточной аттестации обучающегося по дисциплине (модулю)	40
4.2. Перечень компетенций с указанием этапов их формирования в процессе освоения образовательной программы	41
4.3. Описание показателей и критериев оценивания компетенций на различных этапах их формирования, описание шкал оценивания	41
4.4. Типовые контрольные задания или иные материалы, необходимые для оценки знаний, умений, навыков и (или) опыта деятельности, характеризующих этапы формирования компетенций в процессе освоения образовательной программы	43
4.5. Методические материалы, определяющие процедуры оценивания знаний, умений, навыков и (или) опыта деятельности, характеризующих этапы формирования компетенций.....	51
РАЗДЕЛ 5. УСЛОВИЯ РЕАЛИЗАЦИИ ДИСЦИПЛИНЫ (МОДУЛЯ)	52
5.1. Перечень основной и дополнительной учебной литературы для освоения дисциплины (модуля) ..	52
5.2 Перечень ресурсов информационно-коммуникационной сети «Интернет», необходимых для освоения дисциплины (модуля)	52
5.3 Методические указания для обучающихся по освоению учебной дисциплины	54
5.4 Информационно-технологическое обеспечение образовательного процесса по дисциплине (модулю)	55
5.5 Материально-техническое обеспечение образовательного процесса по дисциплине (модулю)	56
5.6 Образовательные технологии	56
ЛИСТ РЕГИСТРАЦИИ ИЗМЕНЕНИЙ	57

РАЗДЕЛ 1. ПАСПОРТ РАБОЧЕЙ ПРОГРАММЫ ДИСЦИПЛИНЫ (МОДУЛЯ)

1.1 Цель и задачи дисциплины (модуля)

Цель дисциплины (модуля) заключается в получении обучающимися теоретических знаний об иностранном языке (английском) с последующим применением в профессиональной сфере и практических навыков (формирование) по использованию иностранного языка в социальной сфере.

Задачи дисциплины (модуля):

1. формирование представлений о нормах изучаемого языка в традиционной общелитературной области,
2. развитие умений устной и письменной коммуникации на иностранном языке в межличностном общении.

1.2. Место дисциплины (модуля) в структуре основной профессиональной образовательной программы высшего образования - программы бакалавриата

Дисциплина (модуль) «Иностранный язык» реализуется в **обязательной части Блока 1** основной профессиональной образовательной программы «Юриспруденция» по направлению подготовки 40.03.01 «Юриспруденция (уровень бакалавриата)» **очной и очно-заочной формам обучения.**

Изучение дисциплины (модуля) «Иностранный язык» базируется на знаниях и умениях, полученных обучающимися ранее в ходе освоения программного материала дисциплины «Иностранный язык» в средней школе.

Изучение дисциплины (модуля) «Иностранный язык» является базовым для последующего освоения программного материала дисциплины (модуля) «Иностранный язык в профессиональной деятельности».

1.3 Планируемые результаты обучения по дисциплине (модулю) в рамках планируемых результатов освоения основной профессиональной образовательной программы высшего образования – программы бакалавриата соотнесенные с установленными индикаторами достижения компетенций

Процесс освоения дисциплины (модуля) направлен на формирование у обучающихся следующих универсальных компетенций: УК-4 в соответствии с основной профессиональной образовательной программой Юриспруденции по направлению подготовки 40.03.01.

В результате освоения учебной дисциплины (модуля) обучающийся должен продемонстрировать следующие результаты:

Категория компетенций	Код компетенции	Формулировка компетенции	Код и наименование индикатора достижения компетенции	Результаты обучения
Коммуникация	УК-4	Способен осуществлять деловую коммуникацию в устной и письменной формах на государственном и иностранном(ых) языке(ах)	УК-4.1. Выбирает на государственном и иностранном (-ых) языках коммуникацию, приемлемый стиль делового общения, вербальные и невербальные средства взаимодействия с партнерами. УК-4.2. Использует	<i>Знать:</i> стили общения на русском и иностранном языке; особенности стилистики официальной и неофициальной переписки на русском языке; особенности и правила перевода официальных и профессиональных

			<p>информационно-коммуникационные технологии при поиске необходимой информации в процессе решения стандартных коммуникативных задач на государственном и иностранном (-ых) языках.</p> <p>УК-4.3. Ведет деловую переписку, учитывая особенности стилистики официальных и неофициальных писем, социокультурные различия в формате корреспонденции на государственном (-ых) языках.</p> <p>УК-4.4. Умеет коммуникативно и культурно приемлемо вести устные деловые разговоры на государственном и иностранном (-ых) языках.</p>	<p>текстов с иностранного языка на русский, с русского языка на иностранный</p> <p><i>Уметь:</i> адаптировать речь, стиль общения к ситуациям взаимодействия;</p> <p>учитывать особенности стилистики официальной и неофициальной переписки на русском и иностранном языке</p> <p><i>Владеть:</i> способностью выбирать и адаптировать речь, стиль общения в зависимости от цели и условий профессиональной деятельности;</p> <p>способностью вести деловую переписку на русском и иностранном языке</p>
--	--	--	---	--

РАЗДЕЛ 2. СТРУКТУРА И СОДЕРЖАНИЕ ДИСЦИПЛИНЫ (МОДУЛЯ)

2.1 Объем дисциплины (модуля), включая контактную работу обучающегося с педагогическими работниками и самостоятельную работу обучающегося

Общая трудоемкость дисциплины (модуля) составляет 5 зачетных единиц.

Очная форма обучения

Вид учебной работы	Всего часов	Семестры			
		1	2		
Контактная работа обучающихся с педагогическими работниками	90	46	44		
Учебные занятия лекционного типа	2	2	0		
<i>из них: в форме практической подготовки</i>					
Практические занятия					
<i>из них: в форме практической подготовки</i>					

Лабораторные занятия				
<i>из них: в форме практической подготовки</i>				
Иная контактная работа	88	44	44	
<i>из них: в форме практической подготовки</i>				
Самостоятельная работа обучающихся	72	17	55	
Контроль промежуточной аттестации	18	9	9	
Форма промежуточной аттестации		зачет	зачет	
ОБЪЕМ ДИСЦИПЛИНЫ (МОДУЛЯ) В ЧАСАХ	180	72	108	

Очно-заочная форма обучения

Вид учебной работы	Всего часов	Семестры			
		1	2		
Контактная работа обучающихся с педагогическими работниками	60	22	38		
Учебные занятия лекционного типа	2	2	0		
<i>из них: в форме практической подготовки</i>					
Практические занятия					
<i>из них: в форме практической подготовки</i>					
Лабораторные занятия					
<i>из них: в форме практической подготовки</i>					
Иная контактная работа	58	20	38		
<i>из них: в форме практической подготовки</i>					
Самостоятельная работа обучающихся	102	41	61		
Контроль промежуточной аттестации	18	9	9		
Форма промежуточной аттестации		зачет	зачет		
ОБЪЕМ ДИСЦИПЛИНЫ (МОДУЛЯ) В ЧАСАХ	180	72	108		

2.2. Учебно-тематический план дисциплины (модуля)

Очной формы обучения

Раздел, тема	Виды учебной работы, академических часов										
	Всего	Самостоятельная работа	Контактная работа обучающихся с педагогическими работниками								
			Всего	Лекционные занятия	Семинарские/практические занятия	Лабораторные занятия	Иная контактная работа				
								<i>из них: в форме практической подготовки</i>	<i>из них: в форме практической подготовки</i>	<i>из них: в форме практической подготовки</i>	<i>из них: в форме практической подготовки</i>
Модуль 1 (Семестр 1)											
Раздел 1. Структура английского предложения.	32	9	23	1						22	
Раздел 2. Специальные	31	8	23	1						22	

Раздел, тема	Виды учебной работы, академических часов										
	Всего	Самостоятельная работа	Контактная работа обучающихся с педагогическими работниками							Иная контактная работа	из них: в форме практической подготовки
			Всего	Лекционные занятия	из них: в форме практической подготовки	Семинарские/практические занятия	из них: в форме практической подготовки	Лабораторные занятия	из них: в форме практической подготовки		
вопросы											
Контроль промежуточной аттестации (час)	9										
Модуль 2 (Семестр 2)											
Раздел 3. Время в английской речи	50	28	22	0						22	
Раздел 4. Неопределенные местоимения	49	27	22	0						22	
Контроль промежуточной аттестации (час)	9										
Общий объем, часов	180	72	90	2						88	

Очно-заочной формы обучения

Раздел, тема	Виды учебной работы, академических часов										
	Всего	Самостоятельная работа	Контактная работа обучающихся с педагогическими работниками							Иная контактная работа	из них: в форме практической подготовки
			Всего	Лекционные занятия	из них: в форме практической подготовки	Семинарские/практические занятия	из них: в форме практической подготовки	Лабораторные занятия	из них: в форме практической подготовки		
Модуль 1 (Семестр 1)											
Раздел 1. Структура английского предложения.	31	20	11	1						10	
Раздел 2. Специальные вопросы	32	21	11	1						10	

Раздел, тема	Виды учебной работы, академических часов									
	Всего	Самостоятельная работа	Контактная работа обучающихся с педагогическими работниками							
			Всего	Лекционные занятия	из них: в форме практической подготовки	Семинарские/практические занятия	из них: в форме практической подготовки	Лабораторные занятия	из них: в форме практической подготовки	Иная контактная работа
Контроль промежуточной аттестации (час)	9									
Модуль 2 (Семестр 2)										
Раздел 3. Время в английской речи	49	30	19	0						19
Раздел 4. Неопределенные местоимения	50	31	19	0						19
Контроль промежуточной аттестации (час)	9									
Общий объем, часов	180	102	60	2						58

РАЗДЕЛ 3. УЧЕБНО-МЕТОДИЧЕСКОЕ ОБЕСПЕЧЕНИЕ САМОСТОЯТЕЛЬНОЙ РАБОТЫ ОБУЧАЮЩИХСЯ ПО ДИСЦИПЛИНЕ (МОДУЛЮ)

3.1. Виды самостоятельной работы обучающихся по дисциплине (модулю)

Очной формы обучения

Раздел, тема	Всего	Виды самостоятельной работы обучающихся					
		Академическая активность, час	Форма академической активности	Выполнение практ. заданий, час	Форма практического задания	Рубежный текущий контроль, час	Форма рубежного текущего контроля
Модуль 1 (Семестр 1)							
Раздел 1. Структура английского предложения.	9	3	Подготовка к лекционным и практическим занятиям, самостоятельное изучение раздела в ЭИОС	4	Текстовые упражнения, лексико-грамматический перевод,	2	Индивидуальный опрос в устной форме, тестирование

Раздел 2. Специальные вопросы	8	3	Подготовка к лекционным и практическим занятиям, самостоятельное изучение раздела в ЭИОС	3	Текстовые упражнения, лексико- грамматический перевод,	2	Индивидуальный опрос в устной форме, тестирование
Общий объем по модулю/семестру, часов	17	6		7		4	
Модуль 2 (Семестр 2)							
Раздел 3. Время в английской речи	28	13	Подготовка к лекционным и практическим занятиям, самостоятельное изучение раздела в ЭИОС	13	Текстовые упражнения, лексико- грамматический перевод,	2	Индивидуальный опрос в устной форме, тестирование
Раздел 4. Неопределенные местоимения	27	13	Подготовка к лекционным и практическим занятиям, самостоятельное изучение раздела в ЭИОС	12	Текстовые упражнения, лексико- грамматический перевод,	2	Индивидуальный опрос в устной форме, тестирование
Общий объем по модулю/семестру, часов,	44	26		25		4	
Общий объем по дисциплине (модулю), часов	72	32		32		8	

Очно-заочной формы обучения

Раздел, тема	Всего	Виды самостоятельной работы обучающихся					
		Академическая активность, час	Форма академической активности	Выполнение практ. заданий, час	Форма практического задания	Рубежный текущий контроль, час	Форма рубежного текущего контроля
Модуль 1 (Семестр 1)							
Раздел 1. Структура английского предложения.	20	9	Подготовка к лекционным и практическим занятиям, самостоятельное изучение раздела в ЭИОС	9	Текстовые упражнения, лексико- грамматический перевод,	2	Индивидуальный опрос в устной форме, тестирование
Раздел 2. Специальные вопросы	21	9	Подготовка к лекционным и практическим занятиям, самостоятельное изучение раздела в ЭИОС	10	Текстовые упражнения, лексико- грамматический перевод	2	Индивидуальный опрос в устной форме, тестирование
Общий объем по модулю/семестру, часов	41	18		19		4	

Модуль 2 (Семестр 2)							
Раздел 3. Время в английской речи	30	14	Подготовка к лекционным и практическим занятиям, самостоятельное изучение раздела в ЭИОС	14	Текстовые упражнения, лексико-грамматический перевод	2	Индивидуальный опрос в устной форме, тестирование
Раздел 4. Неопределенные местоимения	31	14	Подготовка к лекционным и практическим занятиям, самостоятельное изучение раздела в ЭИОС	15	Текстовые упражнения, лексико-грамматический перевод	2	Индивидуальный опрос в устной форме, тестирование
Общий объем по модулю/семестру, часов,	61	28		29		4	
Общий объем по дисциплине (модулю), часов	102	46		48		8	

3.2 Методические указания к самостоятельной работе по дисциплине (модулю)

Модуль 1 (Семестр 1).

РАЗДЕЛ 1. Структура английского предложения.

Тема 1.1. Английское предложение.

Цель: Повторение и закрепление грамматического материала по теме «Структура английского предложения».

Перечень изучаемых элементов содержания

1. Простые предложения (повествовательное, вопросительное, отрицательное предложения).
2. Сложные предложения (повествовательное, вопросительное, отрицательное предложения).
3. Главные члены предложения и их выражение.

Вопросы для самоподготовки:

1. Структура английского предложения.
2. Порядок слов.
3. Простое и сложное предложение.

Формы контроля самостоятельной работы обучающихся: устный индивидуальный и групповой опрос.

Тема 1.2. Семья.

Цель: Активизация лексико-грамматического материала в диалогической и монологической речи. Обучение поисковому и просмотровому чтению.

Перечень изучаемых элементов содержания

Лексика по теме.

Вопросы для самоподготовки:

1. Составление диалогов по следующим проблемам:
Teenage marriage.
Leadership in the family.
Marriage contacts and romantic love.
Divorce and one-parent wedding.

Формы контроля самостоятельной работы обучающихся: устный индивидуальный и групповой опрос, эссе.

Темы эссе

Families with many children versus families with one child.

The effect of divorce on children.

How to bridge the “generation gap”.

The ideal family of the future.

ПРАКТИЧЕСКОЕ ЗАДАНИЕ К РАЗДЕЛУ 1

Форма практического задания: текстовые упражнения, лексико-грамматический перевод, темы для беседы, эссе, доклада

Примерный перечень текстов для чтения и перевода к разделу 1

Вариант 1.

Family Life

Marriage is a thing which only a rare person in his or her life avoids. True **bachelors** and **spinsters** make up only a small percent of the population; most single people are “alone but not lonely”.

Millions of others **get married** because of the fun of family life. And it is fun, if only one takes it with a sense of humour.

There’s a lot of fun in falling in love with someone and chasing the prospective **fiancée**, which means **dating** and going out with the candidate. All the **relatives (parents, grandparents and great-grandparents, brothers and sisters, cousins, aunts and uncles, nieces and nephews, stepmothers and stepfathers and all in-laws)** meanwhile have the fun of criticizing your choice and giving advice. The trick here is not to listen to them but **propose** to your bride-to-be and somehow get her to accept your **proposal**. Then you may arrange the **engagement** and fix the day of the wedding.

What fun it is to get all those things, whose names start with the word “wedding” – dress, rings, cars, flowers, cakes, etc.! it’s great fun to pay for them.

It’s fun for the **bride** and the **groom** to escape from the guests and go on a **honeymoon** trip, especially if it is a wedding present from the parents. The guests remain with the fun of gossiping whether you **married** for love or for money. It’s fun to return back home with the idea that the person you are married to is somewhat different from the one you knew. But there is no time to think about it because you are newly-weds and you **expect a baby**.

There is no better fun for a **husband** than taking his **wife** to a maternity home alone and bringing her back with the **twins** or **triplets**.

And this is where the greatest fun starts: washing the **new-born’s nappies** and passing away sleepless nights, earning money to keep the family, taking children to kindergarten and later to school. By all means it’s fun to attend parents’ meetings and to learn that your children take after you and don’t do well at school.

The bigger your children grow, the more they resemble you outwardly and the less they display likeness with you inwardly. And you start **grumbling** at them and discussing with your old friends the problem of the “**generation gap**”. What fun!

And when at last you and your grey-haired **spouse** start thinking that your family life has calmed down, you haven’t divorced but preserved your union, the climax of your fun bursts out!

One of your dearest **off-springs** brings a long-legged blonde to your house and says that he wants to marry. And you think: “Why do people ever get married?”

Вариант 2.

My family

Let me introduce myself. My name is Alexander, Alec for short. My full name is Alexander Sergeevich Orlov. Orlov is my **surname**, Alexander is my first name and Sergeevich is my **patronymic**. I am not yet nineteen.

At the moment I am a first-year student at the University.

My parents have two more children besides me. Thus I have got an older brother and a younger sister. My sister Helen is just out of school. She is seventeen. She is a pretty girl with brown hair and soft dark-brown eyes. Her dream is to become a pianist.

My brother, whose name is Michael, is eight years my **senior**. He is twenty-seven already. He is a builder. He is married and has a family of his own. They are four in the family. He has a wife and two children – a son and a daughter. They are twins. They are lovely little children with golden hair and dark-blue eyes. They are always full of joy and **gaiety**. His wife's name is Nina. She is a **surgeon** by profession. They are not in St. Petersburg. They are in the Far East.

My parents are not old at all. Father is fifty, and Mother is three years his **junior**. My grandparents are already **pensioners** but they are still full of life and energy. They have a house in the country. Aunt Mary is with them.

She is a pleasant-looking woman of about forty. Uncle Nick, her husband, is a librarian. He is a clever man but a little unpractical. Aunt Mary, on the other hand, is very practical and full of common sense.

They have a son. He is my cousin. Peter is nineteen, tall, a fine manly fellow. He is at the University and is studying to be a chemist. He is a clever, hard-working student, a first-class footballer, and a good runner. He is strong, quiet and thoughtful like his father.

Текстовые упражнения к разделу 1:

(??) Match English phrases from the text with their Russian equivalents. Подберите русские эквиваленты к английским словосочетаниям

(~) **family life**~семейная жизнь

(~) **fall in love**~влюбиться

(~) accept proposal~принять предложение

(~) fix the day of the wedding~назначить день свадьбы

(~) go out~выходить, развлекаться

(~) flowers~цветы

(~) **honeymoon trip**~медовый месяц

(~) generation gap~проблема отцов и детей

(~) expect a baby~ждать рождение ребенка

(~) take children to kindergarten ~отводить детей в детский садик

(~) maternity home~родильный дом

(~) do well at school~хорошо учиться в школе

(??) Match the words from the text and their synonyms. Подберите к данным словам синонимы.

(~) surname ~ family name, last name

(~) patronymic ~ second name

(~) pretty ~ beautiful, good-looking

(~) joy ~ gaiety

(~) profession ~ occupation

(~) the country ~ suburb

(~) pleasant-looking ~ pretty

(~) grandparents ~ grandmother and grandfather

(~) clever ~ smart

(~) strong ~ powerful

(~) fellow ~ guy

(~) lovely ~ nice

(~) let ~ allow

Перечень тем для беседы к разделу 1:

1. Teenage marriage.
2. Leadership in the family.
3. Marriage contacts and romantic love.
4. Divorce and one-parent wedding.

Перечень тем для эссе к разделу 1:

Время — 40 мин, объем 500 - 700 печ. зн.

1. Families with many children versus families with one child.
2. The effect of divorce on children.
3. How to bridge the “generation gap”.
4. The ideal family of the future.

Примерный перечень тем докладов к разделу 1:

- My family tree
- “A marriage of convenience”
- Positive and negative sides of family life
- Ideal wife/husband

Примерный перечень тем диалогов к разделу 1:

- a) you are speaking with a distant relative trying to find out what relation you are to one another;
- b) you show your family album to your friend and answer all his or her questions.

РУБЕЖНЫЙ КОНТРОЛЬ К РАЗДЕЛУ 1

Форма рубежного контроля: Индивидуальный опрос в устной форме, тестирование.

Примерные вопросы

- (??) Choose the correct order of the sentence. Выберите правильный порядок слов в предложении.
(?) My parents besides me more children two have.
(!) My parents have two more children besides me.
(?) My two children have more besides me parents.
- (??) Choose the correct order of the sentence. Выберите правильный порядок слов в предложении.
(?) Millions get married of life of family the others because of fun.
(?) Millions others of family life of fun get married of the because.
(!) Millions of others get married because of the fun of family life.
- (??) Choose the right synonyms of the word *let*. Подберите правильный синоним к слову *let*.
(!) allow
(?) put
(?) tell
- (??) Choose the right synonym of the word *pretty*. Подберите правильный синоним к слову *pretty*.
(?) good
(?) clever
(!) beautiful
- (??) Choose the right synonym of the word *profession*. Подберите правильный синоним к слову *profession*.
(!) occupation
(?) promotion
(?) dream
- (??) Choose the right synonym of the word *surname*. Подберите правильный синоним к слову *surname*.
(!) family name

- (?) first name
 (?) last name
 (??) Choose the right synonym of the word *clever*. Подберите правильный синоним к слову *clever*.
 (?) bad
 (!) smart
 (?) fast
 (??) Choose the right synonym of the word *country*. Подберите правильный синоним к слову *country*.
 (!) suburb
 (?) city
 (?) street
 (??) Choose the right synonym of the word *grandparents*. Подберите правильный синоним к слову *grandparents*.
 (?) mother and father
 (?) brother and sister
 (!) grandmother and grandfather
 (??) Choose the right Russian equivalent to the phrase *accept proposal*. Подберите правильный перевод к словосочетанию *accept proposal*
 (!) принять предложение
 (?) ожидать рождение ребенка
 (?) разводиться
 (??) Choose the right equivalent to the phrase *generation gap*. Подберите правильный перевод к словосочетанию *generation gap*.
 (?) проблема братьев и сестер
 (?) проблема мужа и жены
 (!) проблема отцов и детей
 (??) Choose the right equivalent to the phrase *honeymoon trip*. Подберите правильный перевод словосочетания *honeymoon trip*.
 (!) медовый месяц
 (?) счастливы
 (?) веселая свадьба
 (??) Choose the right equivalent to the phrase *fall in love*. Подберите правильный перевод словосочетания *fall in love*.
 (!) влюбиться
 (?) расстаться
 (?) жениться
 (??) Choose the right equivalent of the word *bride*. Подберите правильный эквивалент к слову *bride*.
 (!) невеста
 (?) подружка невесты
 (?) подруга
 (??) Choose the right equivalent of the word *groom*. Подберите правильный эквивалент к слову *groom*.
 (??) двоюродный брат
 (??) друг
 (!) жених
 (??) Choose the right equivalent of the word *offspring*. Подберите правильный эквивалент к слову *offspring*.
 (!) отпрыск
 (??) родитель
 (??) сосед
 (??) Choose the right equivalent of the word *spinster*. Подберите правильный эквивалент к слову *spinster*.

(!) незамужняя женщина

(?) двоюродная сестра

(?) невеста

(??) Choose the right equivalent of the word *stepfather*. Подберите правильный эквивалент в слову *stepfather*.

(??) муж

(??) родственник

(!) отчим

(??) Choose the right equivalent of the word *triplet*. Подберите правильный эквивалент к слову *triplet*.

(!) близнец из тройни

(??) близнец из двойни

(??) приемный ребенок

(??) Choose the right equivalent of the word *newly-wed*. Подберите правильный эквивалент к слову *newly-wed*.

(!) молодожен

(??) близнец

(??) жених

(??) Choose the right equivalent of the word *nappy*. Подберите правильный эквивалент к слову *nappy*.

(!) пеленка

(??) детская кроватка

(??) ребенок

(??) Choose the right equivalent of the word *in-laws*. Подберите правильный эквивалент к слову *in-laws*.

(!) родственники со стороны мужа и жены

(??) родители

(??) друзья жениха

(??) Choose the right equivalent of the word *divorce*. Подберите правильный эквивалент к слову *divorce*.

(??) медовый месяц

(??) свидание

(!) развод

(??) Choose the right equivalent of the word *engagement*. Подберите правильный эквивалент к слову *engagement*.

(??) развод

(??) предложение

(!) помолвка

(??) Choose the right equivalent of the word *bachelor*. Подберите правильный эквивалент к слову *bachelor*.

(!) холостяк

(??) дедушка

(??) прадедушка

(??) Choose the right equivalent of the word *new-born*. Подберите правильный эквивалент к слову *new-born*.

(!) новорожденный

(??) близнец

(??) жених

(??) Choose the right equivalent of the word *spouse*. Подберите правильный эквивалент к слову *spouse*.

(??) отчим

(??) родственник

(!) супруг

(??) Choose the right equivalent of the right word *twin*. Подберите правильный эквивалент к слову *twin*.

- (??) брат
- (??) жених
- (!) близнец

(??) Choose the right equivalent of the word *wedding*. Подберите правильный эквивалент к слову *wedding*.

- (!) свадьба
- (??) помолвка
- (??) предложение

(??) Choose the right equivalent of the word *senior*. Подберите правильный эквивалент к слову *senior*.

- (??) младший
- (??) пенсионер
- (!) старший

(??) Choose the right equivalent of the word *junior*. Подберите правильный эквивалент к слову *junior*.

- (!) младший
- (??) старший
- (??) холостяк

(??) Choose the right equivalent of the word *introduce*. Подберите правильный эквивалент к слову *introduce*.

- (!) представиться
- (??) рассказать
- (??) разрешить

(??) Choose the right definitions to the term *chemist*. Подберите правильное определение к термину *chemist*.

- (!) a scientist who specializes in chemistry
- (??) a scientist who specializes in medical operation
- (??) a scientist who works in hospital

(??) Choose the right definition to the term *surgeon*. Подберите правильное определение к термину *surgeon*.

- (??) a person who runs a hospital
- (??) a doctor who works in dental clinic
- (!) a doctor whose job is to perform medical operation

(??) Choose the right definition to the term *pianist*. Подберите правильное определение к термину *pianist*.

- (!) a person who plays the piano
- (??) a person who performs on stage
- (??) a musician who plays in orchestra

(??) Choose the right definition to the term *librarian*. Подберите правильное определение к термину *librarian*.

- (!) a person who is in charge of or helps to run a library
- (??) a person who works at university
- (??) a person who is receiving a pension

(??) Choose the right definition to the term *twin*. Подберите правильное определение к термину *twin*.

- (!) either or two children born of the same mother at the same time
- (??) a sister and a brother
- (??) a child who has a stepmother

(??) Choose the right definition to the term *student*. Подберите правильный эквивалент к термину *student*.

- (!) a person who is studying, esp. at a college or university

(??) a person who graduated from university

(??) a person works in a library

(??) Choose the right definition to the term *pensioner*. Подберите правильный эквивалент к термину *pensioner*.

(??) a person who is waiting for a pension

(!) a person who is receiving a pension

(??) a person who works at university

(??) Choose the right half of the sentence : *My parents have two more children...* . Подберите правильное окончание предложения: *My parents have two more children ...* .

(??) twins

(!) besides me

(??) in the country

(??) Choose the right half of the sentence: *Her dream is...*

Подберите правильное окончание предложения: *Her dream is ...*

(!) to become a pianist

(??) to be a little unpractical

(??) besides me

(??) Choose the right half of the sentence: *He is a clever man but....*

Подберите правильное окончание предложения: *He is a clever man but... .*

(??) of about forty

(??) to become a pianist

(!) a little unpractical

(??) Choose the right half of the sentence: *He is at the University...* .

Подберите правильное окончание предложения: *He is at the University... .*

(!) and is studying to be a chemist

(??) besides me

(??) of his own

(??) Choose the right half of the sentence: *She is a pleasant-looking woman...* . Подберите правильное окончание предложения: *She is a pleasant-looking woman... .*

(!) of about forty

(??) in the country

(??) besides me

(??) Choose the right half of the sentence: *He is strong, quiet...* . Подберите правильное окончание предложения: *He is strong, quiet... .*

(!) and thoughtful like his father

(??) of his own

(??) besides me

(??) Choose the right half of the sentence: *They have a house....* . Подберите правильное окончание предложения: *They have a house... .*

(??) a little unpractical

(??) of about forty

(!) in the country

(??) Choose the right half of the sentence: *They are lovely little children...* .

Подберите правильное окончание предложения: *They are lovely little children... .*

(!) with golden hair and dark-blue eyes

(??) and thoughtful like his father

(??) of his own

(??) Choose the right half of the sentence: *He is married and has a family...* . Подберите правильное окончание предложения: *He is married and has a family... .*

(??) besides me

(!) of his own

(??) in the country

РАЗДЕЛ 2. Специальные вопросы.

Тема 2.1. Глагол to be.оборот there is/there are.

Цель: Повторение и закрепление грамматического материала по темам “To be in Present, Past and Future Simple”, “There is/there are”, “Special questions”.

Перечень изучаемых элементов содержания

Глагол *to be* в настоящем времени.

Глагол *to be* в прошедшем времени.

Глагол *to be* в будущем времени .

Специальные вопросы.

Конструкция *there is/there are*.

Вопросы для самоподготовки:

1. Выполнить грамматические упражнения

Формы контроля самостоятельной работы обучающихся: устный индивидуальный и групповой опрос, проверка письменных грамматических упражнений

Тема 2.2. Дома.

Цель: Активизация лексико-грамматического материала в диалогической и монологической речи. Обучение поисковому и просмотровому чтению.

Перечень изучаемых элементов содержания

Лексика по теме.

Лексические упражнения.

Вопросы для самоподготовки:

1. Составьте тематический англо-русский и русско-английский глоссарий по теме.
2. Назовите категории существующих построек.
3. Назовите основные комнаты в квартире.

Формы контроля самостоятельной работы обучающихся: устный индивидуальный и групповой опрос, эссе.

Темы эссе

My Dream House.

Home Sweet Home.

East or West – home is best.

Home is where the heart is.

ПРАКТИЧЕСКОЕ ЗАДАНИЕ К РАЗДЕЛУ 2

Форма практического задания: текстовые упражнения, лексико-грамматический перевод, темы для беседы, эссе, доклада

Примерный перечень текстов для чтения и перевода к разделу

Вариант 1.

Home

Home, sweet home. It does not matter what your home is like – a **country mansion**, a more modest **detached** or **semi-detached house**, a **flat** in a **block of flats** or even a **room** in a **common flat**. Anyway, it is the place where you once move in and start to **furnish** and **decorate** it to your own taste. It becomes your second “ego”.

Your second “ego” is very big and disquieting if you have a house. There is **enough space** for everything: a **hall**, a **kitchen** with an **adjacent dining-room**, a **living-room** or a **lounge**, a couple of **bedrooms** and **closets (storerooms)**, a **toilet** and a **bathroom**. You can walk slowly **around the house** thinking what else you can do to **renovate** it. In the hall you cast a glance at the **coatrack** and a **chest of drawers for shoes**. Probably, nothing needs to be changed here.

You come to the kitchen: kitchen **furniture**, kitchen **utensils**, a **refridgerator (fridge)** with a **freezer**, a **dishdrainer**, an **electric** or **gas cooker** with an **oven**. May be, it needs a **cooker hood**.

The dining-room is lovely. A big **dining table** with **chairs** in the center, a **cupboard with tea sets** and **dinner sets**. There is enough place to **keep all cutlery** and **crockery** in. You know pretty well where things go.

The **spacious** living-room is the heart of the house. It is the place where you can have a chance to see the rest of your family. They come in the evening to sit around the **coffee table** in soft **armchairs** and on the **sofa**. You look at the **wall units**, stuffed with **china**, **crystal** and books. Some place is left for a stereo system and a TV set. A **fireplace** and **houseplants** make the living-room really **cosy**.

Your bedroom is your private area though most bedrooms are alike: a **single** or a **double bed**, a **wardrobe**, one or **two bedside tables** and a **dressing-table**.

You look inside the bathroom: a **sink**, **hot** and **cold taps** and a **bath**. Here is nothing to see in the toilet except a **flush-toilet**.

You are quite satisfied with what you have seen, but still doubt disturbs you: "Is there anything to change?" Yes! The walls of the rooms should be **papered**, and in the bathroom and toilet – **tiled!** Instead of **linoleum** there should be **parquet floors**. Instead of **patterned curtains** it is better to put darker **plain** ones, so that they might **not show the dirt**. You do it all, but doubt does not leave you. Then you start moving the furniture around in the bedroom, because the dressing-table **blocks out the light**. You are ready to give a sigh of relief, but... suddenly find out that the lounge is too **crammed up with furniture**.

Those who live in **one-room** or **two-room flats** may feel pity for those who live in houses. They do not have such problems. At the same time they have a lot of privileges: **central heating**, **running water**, a **refuse-chute** and... nice **neighbours** who like to play music at midnight. **Owners** of small flats are happy to have small problems and they love their homes no less than those who live in **three-storeyed palaces**. Home, sweet home.

Bapuanm 2.

My home.

I

We have a nice flat rather **far from** the centre of the city. It is in a new sixteen-**storey** high-rise building in Gagarin Avenue. As there are so many storeys in the building it has two lifts.

Our flat is on the fourth **floor**. It has all modern conveniences such as central heating, gas electricity, cold and hot water, and a chute to carry rubbish down.

There are three rooms, a kitchen, a bathroom and a hall in our flat.

The living-room is the largest and most comfortable room in the flat. In the middle of the living-room we have a square dinner-table with six chairs round it. There is a hanging lamp above the table. **To the right** of the dinner-table there is a wall-unit which has several sections: a sideboard, a wardrobe and some shelves. At the opposite wall there is a piano with a piano stool before it.

Between the two large windows there is a little table with a colour TV set on it. Our TV set there are two cosy armchairs. Nothing is more pleasant in rainy weather than to sit in a comfortable armchair and watch TV programmes.

A small round table, a divan-bed and a standard lamp are in the left-hand corner. This table is for newspapers and magazines.

The walls of the living-room are light-green and there are a few prints and water-colours on them.

II

The bedroom is smaller than the living-room and not so light as there is only one window in it. In this room there are two beds with a bedside-table **between** them. An alarm-clock and a small lamp with a pink lamp-shade are on the table. In the left-hand corner there is a dressing-table with a big mirror.

In this room we have a built-in wardrobe with **coat-hangers** to hang clothes on. There is a thick carpet on the floor and plain light-brown curtains on the window.

III

The third room is the study. It is not so large as the dining-room but it is as cosy as all the other rooms.

There is not much furniture in it, only the most necessary pieces. It has a writing-desk with drawers to keep papers in. pens, pencils, a writing-pad and a few dictionaries are lying on the desk. There is a telephone on the left. Just behind it there is a reading lamp. On the right there is a desk-clock and a calendar. A desk-armchair is standing before it. I've also got a computer on a little table near the desk. There are books on the shelves all round the walls. In the right-hand corner there is a bookcase full of books. Among them there are many English books in the original and in translation as I am a student of English.

A small table with a radio is standing in the left-hand corner. Near it there is a sofa with some cushions. In my opinion the study is the best room in our flat.

Примерный перечень заданий к тексту к разделу 2

(??) Match English phrases from the text with their Russian equivalents. Подберите русские эквиваленты к английским словосочетаниям:

- (~) **block of flats**~многоквартирный дом
- (~) **central heating**~центральное отопление
- (~) chest of drawers~комод
- (~) coat rack~вешалка
- (~) crammed up with things~забитый вещами
- (~) detached house~отдельный дом
- (~) **dining room**~столовая
- (~) dish-drainer~сушилка для посуды
- (~) tea set~ чайный сервиз
- (~) living room ~гостиная
- (~) papered~обклеенный обоями
- (~) utensil~посуда, утварь

(??) Match the words from the text and their synonyms. Подберите к данным словам синонимы.

- (~) apartment ~ flat
- (~) basement ~ cellar
- (~) cooker ~ oven
- (~) coat rack ~ hanger
- (~) dining room ~ eatery
- (~) decorate ~ beautify
- (~) country house ~ cottage
- (~) closet ~ locker
- (~) living room ~ lounge
- (~) owner~ keeper
- (~) hall ~ lobby
- (~) storeroom ~ pantry
- (~) renovate ~ refit

Написать эссе на одну из предложенных тем:

1. My dream house.
2. One's character shows in his or her home.
3. I like to stay at my grandma's place.
4. Home sweet home.

Время — 40 мин, объем 500 - 700 печ. зн.

РУБЕЖНЫЙ КОНТРОЛЬ К РАЗДЕЛУ 2:

Форма рубежного контроля – тест

- (??) Choose the correct order of the sentence. Выберите правильный порядок слов в предложении.
(?) In the garden many apple trees there are.
(!) There are many apple trees in the garden.
(?) Many apple trees there are in the garden.
- (??) Choose the correct order of the sentence. Выберите правильный порядок слов в предложении.
(?) A meeting at the university there was yesterday.
(?) Yesterday at the university was a meeting there.
(!) There was a meeting at the university yesterday.
- (??) Choose the correct order of the sentence. Выбери те правильный порядок слов в предложении.
(!) There will be a good wheat crop this year.
(?) Will be a good wheat crop there this year.
(?) A good wheat crop will be there this year.
- (??) Choose the correct order of the sentence. Выберите правильный порядок слов в предложении.
(!) How many books did you buy?
(?) Did you buy how many books?
(!) Books how many did you buy?
- (??) Choose the correct order of the sentence. Выберите правильный порядок слов в предложении.
(?) Read to the students yesterday what did the teacher?
(!) What did the teacher read to the students yesterday?
(?) Did what the teacher read to the students yesterday?
- (??) Choose the correct order of the sentence. Выберите правильный порядок слов в предложении.
(!) Is there a telephone in your room?
(?) A telephone in your room is there?
(!) There is a telephone in your room?
- (??) Choose the right synonyms of the word *apartment*. Подберите правильный синоним к слову *apartment*.
(!) flat
(?) cottage
(?) building
- (??) Choose the right synonym of the word *basement*. Подберите правильный синоним к слову *basement*.
(?) room
(?) balcony
(!) cellar
- (??) Choose the right synonym of the word *cooker*. Подберите правильный синоним к слову *cooker*.
(!) oven
(?) table
(?) closet
- (??) Choose the right synonym of the word *coat rack*. Подберите правильный синоним к слову *coat rack*.
(!) hanger
(?) wardrobe
(?) locker
- (??) Choose the right synonym of the word *dining room*. Подберите правильный синоним к слову *dining room*.
(?) bathroom
(!) eatery
(?) yard
- (??) Choose the right synonym of the word *decorate*. Подберите правильный синоним к слову *decorate*.

- (!) beautify
 (?) tidy
 (?) stop
 (??) Choose the right synonym of the word *country house*. Подберите правильный синоним к слову *country house*.
 (?) block of flats
 (?) apartment building
 (!) cottage
 (??) Choose the right synonym of the word *closet*. Подберите правильный синоним к слову *country closet*.
 (!) locker
 (?) room
 (?) lift
 (??) Choose the right synonym of the word *living-room*. Подберите правильный синоним к слову *living-room*.
 (!) lounge
 (?) room
 (?) garden
 (??) Choose the right synonym of the word *owner*. Подберите правильный синоним к слову *owner*.
 (!) keeper
 (?) tenant
 (?) neighbor
 (??) Choose the right synonym of the word *storeroom*. Подберите правильный синоним к слову *storeroom*.
 (!) pantry
 (?) basement
 (?) hall
 (??) Choose the right synonym of the word *renovate*. Подберите правильный синоним к слову *renovate*.
 (!) refit
 (?) clean
 (?) open
 (??) Choose the right Russian equivalent to the phrase *block of flats*. Подберите правильный перевод к словосочетанию *block of flats*.
 (!) многоквартирный дом
 (?) загородный дом
 (?) офис
 (??) Choose the right equivalent to the phrase *central heating*. Подберите правильный перевод к словосочетанию *central heating*.
 (?) подвал
 (?) запасной выход
 (!) центральное отопление
 (??) Choose the right equivalent to the phrase *chest of drawers*. Подберите правильный перевод к словосочетанию *chest of drawers*.
 (!) комод
 (?) шкаф для посуды
 (?) полки
 (??) Choose the right equivalent to the phrase *coat rack*. Подберите правильный перевод к словосочетанию *coat rack*.
 (!) вешалка
 (?) комод
 (?) шкаф
 (??) Choose the right equivalent of the word *cooker*. Подберите правильный эквивалент к слову *cooker*.

- (!) плита
- (?) холодильник
- (?) полка

(??) Choose the right equivalent of the word *adjacent*. Подберите правильный эквивалент к слову *adjacent*.

- (??) новый
- (??) встроенный
- (!) примыкающий

(??) Choose the right equivalent of the word *crockery*. Подберите правильный эквивалент к слову *crockery*.

- (!) фарфоровая посуда
- (??) утварь
- (??) вещи

(??) Choose the right equivalent of the word *cutlery*. Подберите правильный эквивалент к слову *cutlery*.

- (!) столовые приборы
- (?) сервиз
- (?) вещи

(??) Choose the right equivalent of the word *freezer*. Подберите правильный эквивалент в слову *freezer*.

- (??) шкаф
- (??) холодильник
- (!) морозильная камера

(??) Choose the right equivalent of the word *cosy*. Подберите правильный эквивалент к слову *cosy*.

- (!) удобный
- (??) близкий
- (??) домашний

(??) Choose the right equivalent of the word *papered*. Подберите правильный эквивалент к слову *papered*.

- (!) обклеенный обоями
- (??) новый
- (??) старый

(??) Choose the right equivalent of the word *owner*. Подберите правильный эквивалент к слову *owner*.

- (!) владелец
- (??) квартирант
- (??) сосед

(??) Choose the right equivalent of the word *tea set*. Подберите правильный эквивалент к слову *tea set*.

- (!) чайный сервиз
- (??) чайник
- (??) поднос

(??) Choose the right equivalent of the word *utensil*. Подберите правильный эквивалент к слову *utensil*.

- (??) обои
- (??) кран
- (!) утварь

(??) Choose the right equivalent of the word *room*. Подберите правильный эквивалент к слову *room*.

- (??) подвал
- (??) балкон
- (!) комната

(??) Choose the right equivalent of the word *renovate*. Подберите правильный эквивалент к слову *renovate*.

- (!) ремонтировать
- (??) открывать
- (??) продавать

(??) Choose the right equivalent of the word *storeroom*. Подберите правильный эквивалент к слову *storeroom*.

- (!) кладовая
- (??) балкон
- (??) подвал

(??) Choose the right equivalent of the word *stove*. Подберите правильный эквивалент к слову *stove*.

- (??) холодильник
- (??) морозильная камера
- (!) плита

(??) Choose the right equivalent of the right word *tap*. Подберите правильный эквивалент к слову *tap*.

- (??) холодильник
- (??) кухня
- (!) кран

(??) Choose the right equivalent of the word *storey*. Подберите правильный эквивалент к слову *storey*.

- (!) этаж
- (??) балкон
- (??) подоконник

(??) Choose the right equivalent of the word *furniture*. Подберите правильный эквивалент к слову *furniture*.

- (??) одежда
- (??) утварь
- (!) мебель

(??) Choose the right equivalent of the word *cooker hood*. Подберите правильный эквивалент к слову *cooker hood*.

- (!) вытяжка
- (??) плита
- (??) шкаф

(??) Choose the right equivalent of the word *bookcase*. Подберите правильный эквивалент к слову *bookcase*.

- (!) книжный шкаф
- (??) холл
- (??) стол

(??) Choose the right equivalent of the word *dish-drainer*. Подберите правильный эквивалент к слову *dish-drainer*.

- (!) сушилка для посуды
- (??) холодильник
- (??) стол

(??) Choose the right equivalent of the word *move to*. Подберите правильный эквивалент к слову *move to*.

- (!) переезжать
- (??) ремонтировать
- (??) украшать

(??) Choose the right equivalent of the word *balcony*. Подберите правильный эквивалент к слову *balcony*.

- (!) балкон

(??) холл

(??) стол

(??) Choose the right equivalent of the word *bathroom*. Подберите правильный эквивалент к слову *bathroom*.

(!) ванная комната

(??) туалет

(??) спальня

(??) Choose the right definition to the term *owner*. Подберите правильное определение к термину *owner*.

(!) a person who owns something

(??) a person who lives nearby

(??) a child who has a stepmother

(??) Choose the right definition to the term *living room*. Подберите правильный эквивалент к термину *living room*.

(!) the main room in a house where people can do things together

(??) the room in the block of flats

(??) the room in the hotel

(??) Choose the right definition to the term *mansion*. Подберите правильный эквивалент к термину *mansion*.

(??) a house for person who is waiting for a pension

(!) a large house, belonging to a wealthy person

(??) a large house, belonging to a person who works at university

(??) Choose the right half of the sentence : *Home, ...* . Подберите правильное окончание предложения: *Home, ...* .

(??) is a castle

(!) sweet home

(??) in the country

(??) Choose the right half of the sentence: *It becomes your second...*

Подберите правильное окончание предложения: *It becomes your second...*

(!) "ego"

(??) "life"

(??) "house"

Модуль 2. Семестр 2.

РАЗДЕЛ 3. Время в английской речи

Тема 3.1. Времена группы Simple.

Цель: Повторение и закрепление грамматического материала по теме «Времена группы Simple».

Перечень изучаемых элементов содержания

Время Present Simple.

Время Past Simple

Время Future Simple

Вопросы для самоподготовки:

1. Выполнить грамматические упражнения

Формы контроля самостоятельной работы обучающихся: устный индивидуальный и групповой опрос, проверка письменных грамматических упражнений

Тема 3.2. Daily Rutine. Распорядок дня

Цель: *Активизация лексико-грамматического материала в диалогической и монологической речи. Обучение поисковому и просмотровому чтению.*

Перечень изучаемых элементов содержания

Лексика по теме “Daily routine”.

Рассказ о своих привычках и повседневных занятиях

Вопросы для самоподготовки:

1. Расскажите о своем знакомом-иностранце и его привычках.
2. Расскажите о своих обычных занятиях.
3. Используйте глаголы умственного и физического восприятия.
4. Используйте основные наречия по данной теме

Формы контроля самостоятельной работы обучающихся: устный индивидуальный и групповой опрос, эссе.

Темы эссе

What do you usually do?

My weekend.

My habits.

ПРАКТИЧЕСКОЕ ЗАДАНИЕ К РАЗДЕЛУ 3

Форма практического задания: текстовые упражнения, лексико-грамматический перевод, темы для беседы, эссе, доклада.

Примерный перечень текстов для чтения и перевода к разделу 3

Вариант 1.

Daily Routine

I'm in the first year at the university, where I'm studying English. My elder sister, Betty, is studying history at the same university. Betty can **organize her time wisely**, whereas I do not know what order I should do things in. I find it hard to **get up on time**, and usually I do not **get enough sleep**. I have to **wind two alarm-clocks** to make sure I do not **oversleep**.

My sister, an **early riser**, is **awake** by 7 o'clock, **refreshed** and **full of energy**. While I'm wandering round the kitchen, fighting the urge to go back to bed, my sister manages to **have a quick shower**, **make her bed**, **put on make-up**, **do her hair**, **eat a full breakfast** and **set off** to the university. It takes me an hour and a half to get ready. **I have a hasty bite** and **rush out** of the house. Even if **I catch a bus** at once I still **arrive at the university 15 minutes late**, which always makes me feel guilty.

My studies **keep me busy** all day long. I **have 14 hours of English** a week. I also **have lectures** and **seminars**. **At lunchtime** I meet up with my sister and we **have a snack** at the university café. After classes I make myself go to the library where I spend about six hours a week **reading for my seminars**.

My sister and I come home tired. I always find excuses to **put my homework off**. Unlike me, my sister manages to **do the housework** and **get down to homework**. I like the idea of **going to bed early**, but quite often I have to **sit up late**, **brushing up on my grammar and vocabulary**, though I **feel sleepy**. My sister says that **keeping late hours** ruins one's health. Of course, I agree.

As my sister and I do not get any **time off** during the week, we try to **relax** on the weekends. One of my greatest pleasures is to **lie in bed** and read my favourite books. My sister is a **sporty** person. To **keep herself fit**, **betty goes for a run** in the park; from time to time she **works out in the gym**.

I hate **staying in**, and sometimes on Saturday night my sister **takes me out to a concert or a play**. Sometimes we **go to a party** or **to a disco**. But more often than not I end up **catching up on my studies** and my sister **goes out**. I wonder how I manage to spoil my **leisure time**.

Every Monday when I **awaken** I think I should **start a new life**. I honestly think that I must become **well-organised** and correct my **daily routine**. I make plans to **go to keep-feet classes**, to **do shopping** with my sister, to **do the cleaning** and to do a hundred other good things. But then I remember that I

have to **call on** my school friend in the evening, and I put off my plans till next Monday. It is always better to start a new life **in a week**.

Вариант 2.

The Daily Programme

On week-days the alarm-clock wakes me up and my **working day** begins. It is seven o'clock. If it is spring or summer I jump out of bed, run to the window and open it wide to let the fresh morning air in. The bright sun and the singing of birds **set me onto a cheerful working mood**. In winter I am not so quick to leave my bed, and I bury my head under the pillows pretending not to hear the alarm-clock. But **all the same**, it is time to get up and I start getting ready for my work.

I do my bed and go to the bathroom where I turn on the hot and cold taps. While the water is running into the bath, I **clean (brush) my teeth**. Then I turn off the taps and have my bath. Sometimes I **have a shower**. If I am not **short of time**, I **tidy up my room**. I am through with it in 10 minutes.

While I am having breakfast, I switch on the radio and **listen to** the news.

Breakfast, as doctors say, must be the most **substantial meal** of the day. But I have neither time nor inclination to cook it, so I just have a cup of coffee and some sandwiches. I live in the **suburbs**, and every week-day I **commute** to town.

I **leave** the house at ten minutes to eight, and as I live quite near the station I like to walk there in any weather. My train to town leaves at 8.10. I arrive in town at a quarter to nine. On my way to the office I often meet my **fellow-workers** and colleagues and we go on together **talking shop**.

My working day starts at 9 sharp, I work till half past twelve and then I go out for dinner to a **self-service canteen** which is just round the corner. It does not take me long to have my midday meal. I return to my office at half past one and work steadily till six. During my working hours I haven't a **spare moment** to think of my University classes. I am a student at **the Evening Department** of the University.

We have classes four times a week, and on other days I often spend my evenings in the reading-room of our library preparing my homework. It is not easy to work and study at the same time, but I feel great satisfaction when I think of the future.

Sometimes friends come to my place and we play chess; sometimes we **go to the pictures** or the theatre, but not very often. In summer I like to get out more, so in the evenings I go to the tennis court for a few sets of tennis, or take out my **bike** for a run in the country.

Примерный перечень заданий к тексту к разделу 3

(??) Match English phrases from the text with their Russian equivalents. Подберите русские эквиваленты к английским словосочетаниям

- (~) **working day**~рабочий день
- (~) **make the bed**~застилать кровать
- (~) **sporty**~спортивный
- (~) **in a week**~через неделю
- (~) **fellow-workers**~сослуживцы
- (~) **spare moment**~свободная минутка
- (~) **call on smb.**~зайти к кому-то
- (~) **go for a run**~делать пробежку
- (~) **leisure time**~досуг

- (~) have a snack ~перекусить
- (~) suburbs~пригород
- (~) short of time~нехватка времени

(??) Match the words from the text and their synonyms. Подберите к данным словам синонимы.

- (~) sporty ~ athletic
- (~) have a snack ~ take a quick bite
- (~) fellow-workers ~ colleagues
- (~) oversleep ~ sleep away
- (~) leisure time ~ free time
- (~) call on ~ drop in on
- (~) in suburbs ~ out of town
- (~) clean teeth ~ brush teeth
- (~) canteen ~ dining-room
- (~) go to the pictures ~ go to the cinema
- (~) bike ~ bicycle
- (~) tidy up room ~ clean room
- (~) relax ~ have a rest

Написать эссе на одну из предложенных тем:

1. How I organize my time.
2. The day of a person is a picture of this person.
3. My busiest day.
4. My day off.

Время — 40 мин, объем 500 - 700 печ. зн.

РУБЕЖНЫЙ КОНТРОЛЬ К РАЗДЕЛУ 3:

Форма рубежного контроля – тест

- (??) Choose the correct order of the sentence. Выберите правильный порядок слов в предложении.
- (?) Mark every day walks to school.
 - (!) Mark walks to school every day.
 - (?) Mark every to school day walks.
- (??) Choose the correct order of the sentence. Выберите правильный порядок слов в предложении.
- (?) He does swim usually in the evening?
 - (?) In the evening does he usually swim?
 - (!) Does he usually swim in the evening?
- (??) Choose the right synonyms of the word *sporty*. Подберите правильный синоним к слову *sporty*.
- (!) athletic
 - (?) strong
 - (?) fast
- (??) Choose the right synonym of the word *fellow-workers*. Подберите правильный синоним к слову *fellow-workers*.
- (?) friends
 - (?) relatives
 - (!) colleagues
- (??) Choose the right synonym of the word *relax*. Подберите правильный синоним к слову *relax*.
- (!) have a rest
 - (?) have a snack
 - (?) have a snap
- (??) Choose the right synonym of the word *canteen*. Подберите правильный синоним к слову *canteen*.
- (!) dining-room
 - (?) kitchen

- (?) cafe
- (??) Choose the right synonym of the word *in suburbs*. Подберите правильный синоним к слову *in suburbs*.
- (?) in town
 (!) out of town
 (?) in the country
- (??) Choose the right synonym of the word *call on*. Подберите правильный синоним к слову *call on*.
- (!) drop in on
 (?) come in
 (?) call at
- (??) Choose the right synonym of the word *oversleep*. Подберите правильный синоним к слову *oversleep*.
- (?) sleep
 (?) have a sleep
 (!) sleep away
- (??) Choose the right Russian equivalent to the phrase *working day*. Подберите правильный перевод к словосочетанию *working day*.
- (!) рабочий день
 (?) выходной
 (?) отпуск
- (??) Choose the right equivalent to the phrase *short of time*. Подберите правильный перевод к словосочетанию *short of time*.
- (?) свободное время
 (?) рабочее время
 (!) нехватка времени
- (??) Choose the right equivalent to the phrase *leisure time*. Подберите правильный перевод словосочетания *leisure time*.
- (!) досуг
 (?) свободное время
 (?) отпуск
- (??) Choose the right equivalent to the phrase *spare moment*. Подберите правильный перевод словосочетания *spare moment*.
- (!) свободная минутка
 (?) рабочий момент
 (?) быстро
- (??) Choose the right equivalent of the phrase *have a snack*. Подберите правильный эквивалент к словосочетанию *have a snack*.
- (!) перекусить
 (?) обедать
 (?) ужинать
- (??) Choose the right equivalent of the word *alarm-clock*. Подберите правильный эквивалент к слову *alarm-clock*.
- (??) часы
 (??) ключ
 (!) будильник
- (??) Choose the right equivalent of the word *wind*. Подберите правильный эквивалент к слову *wind*.
- (!) заводить
 (??) успевать
 (??) отключать
- (??) Choose the right equivalent of the word *wisely*. Подберите правильный эквивалент к слову *wisely*.
- (!) разумно
 (?) широко

(?) быстро

(??) Choose the right equivalent of the word *play*. Подберите правильный эквивалент в слову *play*.

(??) игра

(??) кино

(!) пьеса

(??) Choose the right equivalent of the word *vocabulary*. Подберите правильный эквивалент к слову *vocabulary*.

(!) словарный запас

(??) словарь

(??) лексика

(??) Choose the right equivalent of the words *daily routine*. Подберите правильный эквивалент к словосочетанию *daily routine*.

(!) распорядок дня

(??) рабочее задание

(??) расписание

(??) Choose the right equivalent of the word *reading-room*. Подберите правильный эквивалент к слову *reading-room*.

(!) читальный зал

(??) комната отдыха

(??) библиотека

(??) Choose the right equivalent of the word *pillow*. Подберите правильный эквивалент к слову *pillow*.

(!) подушка

(??) будильник

(??) обед

(??) Choose the right equivalent of the word *sometimes*. Подберите правильный эквивалент к слову *sometimes*.

(??) редко

(??) всегда

(!) иногда

(??) Choose the right equivalent of the word *often*. Подберите правильный эквивалент к слову *often*.

(??) иногда

(??) всегда

(!) часто

(??) Choose the right equivalent of the word *always*. Подберите правильный эквивалент к слову *always*.

(!) всегда

(??) редко

(??) иногда

(??) Choose the right equivalent of the word *bike*. Подберите правильный эквивалент к слову *bike*.

(!) велосипед

(??) мотоцикл

(??) автобус

(??) Choose the right equivalent of the word *department*. Подберите правильный эквивалент к слову *department*.

(??) курс

(??) ректорат

(!) факультет

(??) Choose the right equivalent of the right word *tap*. Подберите правильный эквивалент к слову *tap*.

(??) ванная

(??) душ

(!) кран

(??) Choose the right equivalent of the word *commute*. Подберите правильный эквивалент к слову *commute*.

(!) регулярно ездить на работу из пригорода

(??) общаться

(??) возвращаться с работы

(??) Choose the right equivalent of the words *make the bed*. Подберите правильный эквивалент к словам *make the bed*.

(??) убирать постель

(??) сидеть на кровати

(!) стелить постель

(??) Choose the right equivalent of the words *do the bed*. Подберите правильный эквивалент к словам *do the bed*.

(!) убирать постель

(??) стелить постель

(??) сидеть на кровати

(??) Choose the right equivalent of the word *homework*. Подберите правильный эквивалент к слову *homework*.

(!) домашнее задание

(??) работа по дому

(??) работа на дому

(??) Choose the right definitions to the term *colleague*. Подберите правильное определение к термину *colleague*.

(!) someone who works in the same office as oneself

(??) someone who lives in the same apartment as oneself

(??) someone who studies in the same department as oneself

(??) Choose the right definition to the term *housework*. Подберите правильное определение к термину *housework*.

(??) work done in office

(??) studies which must be done at home by students

(!) work done in taking care of a house, esp. cleaning

(??) Choose the right definition to the term *homework*. Подберите правильное определение к термину *homework*.

(!) studies which must be done at home by students

(??) work done in taking care of a house, esp. cleaning

(??) work done in office

(??) Choose the right definition to the term *play*. Подберите правильное определение к термину *play*.

(!) a piece of writing performed by actors in a theatre on television

(??) a new cinema

(??) a first-night performance

(??) Choose the right definition to the term *snack*. Подберите правильное определение к термину *snack*.

(!) an amount of food smaller than a meal

(??) at lunchtime

(??) breakfast

(??) Choose the right definition to the term *suburb*. Подберите правильный эквивалент к термину *suburb*.

(!) an outer area of a town or city, where people live

(??) an area in town

(??) a neighborhood

(??) Choose the right definition to the term *department*. Подберите правильный эквивалент к термину *department*.

- (??) a division at school
- (!) important division of college
- (??) a class

(??) Choose the right half of the sentence : *I have to wind two alarm-clocks to make sure ...* .
 Подберите правильное окончание предложения: *I have to wind two alarm-clocks to make sure ...* .

- (??) about it
- (!) I do not oversleep
- (??) I can't sleep

(??) Choose the right half of the sentence: *My studies...*
 Подберите правильное окончание предложения: *My studies ...*

- (!) keep me busy all day long
- (??) keep me at home
- (??) besides me

(??) Choose the right half of the sentence: *My sister is....*
 Подберите правильное окончание предложения: *My sister is... .*

- (??) about forty
- (??) to become a pianist
- (!) a sporty person

(??) Choose the right half of the sentence: *One of my greatest pleasures ...* .
 Подберите правильное окончание предложения: *One of my greatest pleasures... .*

- (!) is to lie in bed and read my favourite books
- (??) is to watch TV
- (??) is to put my homework off

(??) Choose the right half of the sentence: *I also have...* . Подберите правильное окончание предложения: *I also have... .*

- (!) lectures and seminars
- (??) breakfast
- (??) six hours a week

(??) Choose the right half of the sentence: *I always find excuses ...* . Подберите правильное окончание предложения: *I always find excuses... .*

- (!) to put my homework off
- (??) to put off my housework
- (??) to be late

(??) Choose the right half of the sentence: *Breakfast, as doctors say,* Подберите правильное окончание предложения: *Breakfast, as doctors say,*

- (??) a little unpractical
- (??) is not important
- (!) must be the most substantial meal of the day

(??) Choose the right half of the sentence: *I live in the suburbs, and every week-day...* .
 Подберите правильное окончание предложения: *I live in the suburbs, and every week-day... .*

- (!) I commute to work
- (??) I stay at home
- (??) I go on talking shop

(??) Choose the right half of the sentence: *I am a student at...* . Подберите правильное окончание предложения: *I am a student at... .*

- (??) school
- (!) the Evening Department
- (??) the country

(??) Choose the right half of the sentence: *My train to town...* . Подберите правильное окончание предложения: *My train to town... .*

- (!) leaves at 8.10
- (?) commute to work
- (?) starts at 8.10

РАЗДЕЛ 4. Неопределенные местоимения

Тема 4.1. Неопределенные местоимения: специфика

Цель: Повторение и закрепление грамматического материала по теме «Present Simple».

Перечень изучаемых элементов содержания

Much, many

Few, little

Some, any, no и их производные

Вопросы для самоподготовки:

1. Выполнить грамматические упражнения

Формы контроля самостоятельной работы обучающихся: устный индивидуальный и групповой опрос, проверка письменных грамматических упражнений

Тема 4.2. Eating habits.

Цель: Активизация лексико-грамматического материала в диалогической и монологической речи. Обучение поисковому и просмотровому чтению.

Перечень изучаемых элементов содержания

Правильное питание.

Здоровый образ жизни.

Способы бросить вредные привычки

Вопросы для самоподготовки:

1. Опишите свой режим питания.
2. Здоровый образ жизни.
3. Назовите вредные привычки и способы борьбы с ними.

Формы контроля самостоятельной работы обучающихся: устный индивидуальный и групповой опрос.

ПРАКТИЧЕСКОЕ ЗАДАНИЕ К РАЗДЕЛУ 4

Форма практического задания: текстовые упражнения, лексико-грамматический перевод, темы для беседы, эссе, доклада

Примерный перечень текстов для чтения и перевода к разделу 4

Вариант 1.

Eating habits

As I was walking through the **gym** the other day, I caught a **glimpse** of an **overweight** woman across the room. But then I did a **double take**, and then another. The woman was me — I had seen my own reflection in a distant mirror and, for a **split second**, hadn't recognized myself. This moment of mistaken identity was **disconcerting**, but it wasn't all that unusual. Many of us are surprised by our size when reflected in the mirror or a store window — it's like thinking that a recording of your own voice **sounds off**. And while psychologists have worried for years that media images of **superslim starlets** would put the nation's collective **self-esteem** at risk, it turns out that something altogether different has happened. As the population becomes fatter, study after study shows that instead of feeling bad about ourselves, we have entered a collective **state of denial** about how big we're actually getting.

Look at a **group of silhouettes** and see if you can choose which one matches your body.

A team of researchers led by a group from the University of Illinois at Urbana-Champaign recently asked 3,622 young men and women in Mexico to estimate their body size based on categories ranging from very **underweight** to **obese**. People in the normal weight range selected the correct category about 80 percent of the time, but 58 percent of overweight students incorrectly described

themselves as normal weight. Among the obese, 75 percent placed themselves in the overweight category, and only 10 percent accurately described their body size. (Notably, a **sizable minority** who were at a healthy weight described themselves as being underweight.)

The tendency for people to **underestimate** their body sizes, according to studies in the United States, Canada, Europe and elsewhere, is remarkably consistent across cultures and age groups. So why are so many people in fat denial? Scientists are only now beginning to understand the complicated process in which the brain (in particular, the **posterior parietal cortex**) integrates signals from all the senses to form our body images. Because our bodies change over time, the brain must constantly adjust its perception. Scientists believe that this internal calibration system can sometimes go **haywire**, notably for sufferers of **anorexia**, **bulimia** and **body dysmorphic disorder**, and possibly for obese people too.

In the meantime, they certainly know that the brain's body-perception center isn't **foolproof**. In an experiment called the Pinocchio Illusion, a person can be fooled into thinking that his nose is growing. This happens when someone touching his own nose with closed eyes has his biceps stimulated to feel as if his forearm is moving forward. The brain senses the arm movement but also knows that the fingers are still touching the nose. For both sensations to be true, the brain decides that the nose must be growing.

A few years ago, researchers at University College, London, conducted a similar experiment regarding waist size. While a person's hands were resting on his waist, his **wrist tendons** were stimulated to create a sensation that they were moving inward — to feel, in other words, as if his waist were **shrinking**. Brain scans conducted during the experiment showed a marked increase in activity in the posterior parietal cortex, which gave the researchers a glimpse of the brain trying to tweak its perceived body size in real time. "The relative size of our body parts needs to be continuously updated or **recalibrated**," said Henrik Ehrsson, lead author of the study, now associate professor of cognitive neuroscience at the Karolinska Institute in Stockholm. "One possibility is that, in people who get obese or who have body-image disorders, something goes wrong with that process."

While researchers **admit** that some denial may have to do with personal **embarrassment**, the consistency of the findings suggests that neural processing and psychology probably both play a role. It is also possible that a few extra pounds isn't an **urgent priority** for the brain to acknowledge. Researchers at University of Texas Medical Branch in Galveston found that one in three women did not know when they had gained 5 pounds, and about 15 percent weren't aware when they had gained more than 10.

But part of the explanation may have to do with perspective. In a recent study, 3,665 children and **adolescents** in Quebec were given a series of silhouettes showing body sizes ranging from underweight to obese. When asked to describe their own body, nearly 70 percent of the overweight and obese children chose a slimmer silhouette. But the researchers discovered that children with the heaviest parents and peers were far more likely to underestimate their weight than those with healthy-weight parents and friends. "When kids live in an environment in which they see, on a **daily basis**, parents or school peers who are overweight, they may develop inaccurate perceptions of what constitutes a healthy weight," says Katerina Maximova, assistant **professor of epidemiology** at the University of Alberta. "Their own overweight seems normal by comparison." Now that health officials estimate that two out of every three adults in the United States are overweight, future generations may not see the difference, either.

Bapuanm 2.

Six Steps to Changing Bad Eating Habits.

How to overcome unhealthy habits that are keeping you from losing weight and getting fit.

Most of us are creatures of habit. We buy the same foods from the same grocery store, prepare the same recipes over and over, and live within our own familiar routines. But if you're serious about eating healthier and losing weight, you need to shake it up, change those bad eating habits, and start thinking differently about your diet and lifestyle.

The problem is that we get so comfortable in our ways that it's hard to give up those old habits.

"Many people are skeptical about changing their diets because they have grown accustomed to

eating or drinking the same foods, and there is a fear of the unknown or trying something new," says John Foreyt, PhD, director of the Baylor College of Medicine Behavioral Medicine Research Center. Even when you want to change, old habits die hard.

"Over time, habits become automatic, learned behaviors, and these are stronger than new habits you are trying to incorporate into your life," says Foreyt. What helps you stay on track with your weight loss goals?

One thing that helped me was to keep a food diary. I wrote down everything I ate and why I was...

Even those who manage to change their bad eating habits can easily fall back on their old ways during times of stress. When you're feeling weak or vulnerable, automatic responses often override good intentions.

"Everything can be going along just fine until you hit a rough patch and feelings of boredom, loneliness, depression, or ... any kind of stress," says Foreyt. Foreyt says tackling bad eating and exercise habits requires a three-pronged approach:

- * Being aware of the bad habits you want to fix.
- * Figuring out why these habits exist.
- * Figuring out how you'll slowly change your bad eating and exercise habits into healthier new ones.

Another expert notes that you're much more likely to be successful at changing your habits if you take things one step at a time. "Try to gradually incorporate new habits over time, and before you know it, you will be eating more healthfully and losing weight," says Keri Gans, MS, RD, American Dietetic Association spokesperson and a nutritionist in private practice in New York.

Eating a healthier diet may be intimidating at first. But once you see for yourself how good it makes you feel -- and how good healthy food can taste -- you have a better chance of succeeding. Over time, your preferences will change and cravings for bad-for-you foods will fade away.

Here are 6 steps to help you get rid of your old, unhealthy habits and create healthier ones:

1. Take Baby Steps. Making small changes in your diet and lifestyle can improve your health as well as trim your waistline. Some suggestions from the experts:

- * Start each day with a nutritious breakfast.
- * Get 8 hours of sleep each night, as fatigue can lead to overeating.
- * Eat your meals seated at a table, without distractions.
- * Eat more meals with your partner or family.
- * Teach yourself to eat when you're really hungry and stop when you're comfortably full.
- * Reduce your portion sizes by 20%, or give up second helpings.
- * Try lower-fat dairy products.
- * Make sandwiches with whole-grain bread and spread them with mustard instead of mayo.
- * Switch to café au lait, using strong coffee and hot skim milk instead of cream.
- * Eat a nutritious meal or snack every few hours.
- * Use nonstick pans and cooking spray instead of oil to reduce the fat in recipes.
- * Try different cooking methods, such as grilling, roasting, baking, or poaching.
- * Drink more water and fewer sugary drinks.
- * Eat smaller portions of calorie-dense foods (like casseroles and pizza) and larger portions of water-rich foods (like broth-based soups, salads, and veggies).
- * Flavor your foods with herbs, vinegars, mustards, or lemon instead of fatty sauces.
- * Limit alcohol to 1-2 drinks per day.

2. Become More Mindful. One of the first steps toward conquering bad eating habits is paying more attention to what you're eating and drinking. "Read food labels, become familiar with lists of ingredients, and start to take notice of everything you put into your mouth," says Gans. Once you become more aware of what you're eating, you'll start to realize how you need to improve your diet. Some people benefit by keeping food diaries.

3. Make a Plan; Be Specific. How are you going to start eating more fruit, having breakfast every day, or getting to the gym more often? Spell out your options. For example: Plan to take a piece of fruit to work every day for snacks, stock up on cereal and fruit for quick breakfasts, and go to the

gym on the way to work three times a week. "To say 'I am going to work out more,' won't help you," says Gans. "What will help is thinking about when and how you can fit it into your lifestyle."

4. Tackle a New Mini-Goal Each Week. These mini-steps will eventually add up to major change. For example, if your goal is to eat more vegetables, tell yourself you'll try one new veggie each week until you find some you really enjoy. Or look for easy ways to add one more serving of vegetables to your diet each week until you reach your goal. Try topping your lunch sandwich with slices of cucumbers; adding shredded carrots to the muffins you have for breakfast; or topping your dinnertime pizza with sun-dried tomatoes and mushrooms.

5. Be Realistic. Don't expect too much from yourself too soon. It takes about a month for any new action to become habit. Slow and steady wins the race -- along with a dose of vigilance.

6. Practice. "Focus on dealing with stress through exercise, relaxation, meditation, or whatever works for you, so you don't fall back into those bad habits during periods of stress or use food to help you cope with the situation," advises Foreyt.

Примерный перечень заданий к тексту к разделу 4

(??) Match English phrases from the text with their Russian equivalents. Подберите русские эквиваленты к английским словосочетаниям

- (~) an overweight woman ~ женщина с избыточным весом
- (~) moment of mistaken identity ~ момент ошибочной идентификации
- (~) something altogether different ~ нечто совсем иное
- (~) becomes fatter ~ набирать вес
- (~) from very underweight to obese ~ от очень маленького веса (недостатка) к ожирению
- (~) across cultures ~ в разных культурах
- (~) a similar experiment ~ аналогичный эксперимент
- (~) associate professor of cognitive neuroscience ~ общество профессоров когнитивной нейробиологии
- (~) children with the heaviest parents and peers ~ дети с полными родителями и сверстниками
- (~) personal embarrassment ~ личное препятствие(помеха)
- (~) a glimpse of the brain ~ вспышка активности мозговой деятельности

(??) Match the words from the text and their synonyms. Подберите к данным словам синонимы.

- (~) gym ~ fitness center
- (~) brain ~ intellect, mind
- (~) mistake ~ error, fault
- (~) training ~ study
- (~) everyday ~ daily
- (~) state ~ situation, standing
- (~) disorder ~ frustration, upset
- (~) private ~ personal, individual
- (~) foolproof ~ simple, onefold, dolly, low-tech
- (~) fat ~ thick, stout, fleshy, heavy, puffy

Примерный перечень тем диалогов к разделу 4:

1. *Fast food is very popular among young people. However, many experts consider fast food harmful to our health.*

What can you say for and against fast food?

2. *Many people believe that the only way to lose weight is following a special diet. However, doctors consider dieting harmful to our health.*

What can you say for and against following a special diet? Which way of keeping fit do you prefer?

3. *Generally modified foods have caused an enormous amount of debate, scientific discussion, and media coverage. As well as benefits, a variety of ecological and human*

health concerns come with the new advances made possible by genetic modification.

What can you say for and against the development of genetically modified food?

РУБЕЖНЫЙ КОНТРОЛЬ К РАЗДЕЛУ 4:

Форма рубежного контроля – тест

(??) Match English phrases from the text with their Russian equivalents. Подберите русские эквиваленты к английским словосочетаниям(??)

- (~) an overweight woman ~ женщина с избыточным весом
- (~) moment of mistaken identity ~ момент ошибочной идентификации
- (~) something altogether different ~ нечто совсем иное
- (~) becomes fatter ~ набирать вес
- (~) from very underweight to obese ~ от очень маленького веса (недостатка) к ожирению
- (~) across cultures ~ в разных культурах
- (~) a similar experiment ~ аналогичный эксперимент
- (~) associate professor of cognitive neuroscience ~ общество профессоров когнитивной нейробиологии
- (~) children with the heaviest parents and peers ~ дети с полными родителями и сверстниками
- (~) personal embarrassment ~ личное препятствие(помеха)
- (~) a glimpse of the brain ~ вспышка активности мозговой деятельности

(??) Match the words from the text and their synonyms. Подберите к данным словам синонимы(??)

- (~) gym ~ fitness center
- (~) brain ~ intellect, mind
- (~) mistake ~ error, fault
- (~) training ~ study
- (~) everyday ~ daily
- (~) state ~ situation, standing
- (~) disorder ~ frustration, upset
- (~) private ~ personal, individual
- (~) foolproof ~ simple, onefold, dolly, low-tech
- (~) fat ~ thick, stout, fleshy, heavy, puffy

(??) Match the halves of the sentences. Соедините половины предложений(??)

- (~) While a person's hands were resting on his waist, his wrist tendons were stimulated to create a sensation that they were moving inward — ...~... to feel, in other words, as if his waist were shrinking.
- (~) Scientists are only now beginning to understand the complicated process in which the brain (in particular, the posterior parietal cortex) integrates signals...~...from all the senses to form our body images.
- (~) The tendency for people to underestimate their body sizes, according to studies in the United States, Canada, Europe and elsewhere, is...~... remarkably consistent across cultures and age groups
- (~) This happens when someone touching his own nose with closed eyes...~... has his biceps stimulated to feel as if his forearm is moving forward.
- (~) When asked to describe their own body, nearly 70 percent of the overweight and obese children...~...chose a slimmer silhouette.
- (~) Because our bodies change over time ...~... the brain must constantly adjust its perception.
- (~) "The relative size of our body parts needs to be continuously updated or recalibrated," said Henrik Ehrsson, ...~... lead author of the study, now associate professor of cognitive neuroscience at the Karolinska Institute in Stockholm.
- (~) It is also possible that a few extra pounds isn't ...~... an urgent priority for the brain to acknowledge.

(~) Now that health officials estimate that two out of every three adults in the United States ...~... are overweight, future generations may not see the difference, either.

(??) Complete the sentences with the words given below. Подставьте слова в предложения(??)

(~) As I was walking through the gym the other day, I caught a glimpse of an _____ woman across the room. ~ overweight

(~) Look at a group of _____ and see if you can choose which one matches your body. ~ silhouettes

(~) Many of us are surprised by our size when reflected in the mirror or a _____ — it's like thinking that a recording of your own voice sounds off. ~ store window

(~) For both sensations to be true, the brain decides that the nose must be _____. ~ growing

(~) In the meantime, they certainly know that the brain's body-perception center isn't _____. ~ foolproof

(~) Notably, a _____ who were at a healthy weight described themselves as being underweight. ~ sizable minority

(~) In a recent study, 3,665 children and adolescents in _____ were given a series of silhouettes showing body sizes ranging from underweight to obese. ~ Quebec

(~) The relative size of our body parts needs to be continuously updated or _____. ~ recalibrated

(~) We have entered a collective _____ about how big we're actually getting. ~ state of denial

(~) Scientists are only now beginning to understand the complicated process in which the brain integrates _____ from all the senses to form our body images. ~ signals

(~) People in the normal _____ range selected the correct category about 80 percent of the time. ~ weight

(~) Nearly 70 percent of the overweight and obese children chose a _____ silhouette. ~ slimmer

(~) Researchers at University College, London, conducted a similar experiment regarding _____. ~ waist size.

(??) Match the terms and their definitions. Соедините термины и их определения(??)

(~) underestimate ~ estimate (something) to be smaller or less important than it actually is

(~) overweight ~ above a weight considered normal or desirable.

(~) obese ~ grossly fat or overweight.

(~) neuroscience ~ any or all of the sciences, such as neurochemistry and experimental psychology, which deal with the structure or function of the nervous system and brain.

(~) adolescent ~ (of a young person) in the process of developing from a child into an adult.

(~) bulimia ~ insatiable overeating as a medical condition, in particular.

(~) anorexia ~ a lack or loss of appetite for food (as a medical condition).

(~) admit ~ confess to be true or to be the case, typically with reluctance.

(??) Put the words in the correct order to make sentences. Восстановите порядок слов в предложениях(??)

(??) Scientists believe that this internal calibration system can sometimes go haywire

(#) believe

(#) this

(#) system

(#) go

(#) Scientists

(#) internal

(#) that

(#) sometimes

(#) calibration

(#) can

(#) haywire
 (??)When kids live in an environment in which they see parents or school peers who are overweight, they may develop inaccurate perceptions of what constitutes a healthy weight
 (#) kids
 (#) an
 (#) inaccurate
 (#) parents
 (#) live
 (#) what
 (#) When
 (#) perceptions
 (#) which
 (#) develop
 (#) environment
 (#) in
 (#) constitutes
 (#) they
 (#) of
 (#) see
 (#) they
 (#) overweight
 (#) school
 (#) who
 (#) peers
 (#) or
 (#) may
 (#) are
 (#) weight
 (#) healthy

(??)Answer the questions. Выберите ответ на вопрос из предложенных вариантов(??)

(??)Most of us creatures of _____:

- (!)habit
- (?)intention
- (?)desire

(??)Many people are skeptical about changing their diets because _____:

- (?)it's too difficult for them
- (!)they have grown accustomed to eating or drinking the same foods
- (?)they want to changing nothing in their life

(??)Even when you want to change, old habits _____:

- (?)staying alive
- (!)die hard
- (?)don't want to go away

(??)Foreyt says tackling bad eating and exercise habits requires a _____ approach.

- (?)three-way
- (?)three
- (!)three-pronged

(??)Start each day with a _____ breakfast.

- (!)nutritious

- (?)lower-fat
- (?)calorie-dense

(??)It takes about a _____ for any new action to become habit.

- (?)3 weeks
- (!)month
- (?)year

(??)One thing that helped me was _____.

- (!)to keep the food diary
- (?)whole-grain bread
- (?)nutritionist

(??)Match the halves of the sentences. Соедините половины предложений(??)

- (~)Even when you want to change, ...~... old habits die hard.
- (~)Being aware of...~... the bad habits you want to fix.
- (~)Here are 6 steps to help you get rid of...~... your old, unhealthy habits and create healthier ones.
- (~)It takes about a month for...~... any new action to become habit.
- (~)What will help is thinking about...~... when and how you can fit it into your lifestyle.
- (~)Try different cooking methods, ...~... such as grilling, roasting, baking, or poaching.
- (~)Being aware of...~... the bad habits you want to fix.
- (~) One thing that helped me was...~... to keep a food diary.

(??)Match the words from the text and their synonyms. Подберите к данным словам синонимы(??)

- (~) Override ~ cancel
- (~) spokesperson ~ reporter
- (~) flavour ~ taste
- (~) intimidating ~ frightening
- (~) goal ~ task
- (~) incorporate ~ include
- (~) give up ~ surrender
- (~) poaching ~ cooking

Оформление работ, выполняемых в рамках самостоятельной работы осуществляется в соответствии с Методическими указаниями по оформлению письменных работ обучающихся в рамках самостоятельной работы, утвержденными Учебно-методическим советом РГСУ, Протокол № 2 от 25 июня 2015 года.

Конкретные практические задания и задания для рубежного контроля определяются в учебно-методических материалах по работе обучающихся в электронной информационно-образовательной среде РГСУ с применением технологий электронного обучения по данной дисциплине, утверждаемых ежегодно факультетом.

РАЗДЕЛ 4. ФОНД ОЦЕНОЧНЫХ СРЕДСТВ ДЛЯ ПРОВЕДЕНИЯ ПРОМЕЖУТОЧНОЙ АТТЕСТАЦИИ ОБУЧАЮЩИХСЯ ПО ДИСЦИПЛИНЕ (МОДУЛЮ)

4.1. Форма промежуточной аттестации обучающегося по дисциплине (модулю)

Контрольным мероприятием промежуточной аттестации обучающихся по дисциплине (модулю) является **зачет**, который проводится в **устной** форме.

4.2. Перечень компетенций с указанием этапов их формирования в процессе освоения образовательной программы

Код компетенции	Содержание компетенции (части компетенции)	Результаты обучения	Этапы формирования компетенций в процессе освоения образовательной программы
УК-4	Способен осуществлять деловую коммуникацию в устной и письменной формах на государственном и иностранном языке	Знать: стили общения на русском и иностранном языке; особенности стилистики официальной и неофициальной переписки на русском языке; особенности и правила перевода официальных и профессиональных текстов с иностранного языка на русский, с русского языка на иностранный	Этап формирования знаний
		Уметь: адаптировать речь, стиль общения к ситуациям взаимодействия; учитывать особенности стилистики официальной и неофициальной переписки на русском и иностранном языке	Этап формирования умений
		Владеть: навыками работы с возможностью выбирать и адаптировать речь, стиль общения в зависимости от цели и условий профессиональной деятельности; способностью вести деловую переписку на русском и иностранном языке	Этап формирования навыков и получения опыта

4.3. Описание показателей и критериев оценивания компетенций на различных этапах их формирования, описание шкал оценивания

Код компетенции	Этапы формирования компетенций	Показатель оценивания компетенции	Критерии и шкалы оценивания
УК-4	Этап формирования знаний.	Теоретический блок вопросов. Уровень освоения	1) обучающийся глубоко и прочно освоил программный материал, исчерпывающе,

		<p>программного материала, логика и грамотность изложения, умение самостоятельно обобщать и излагать материал</p>	<p>последовательно, грамотно и логически стройно его излагает, тесно увязывает с задачами и будущей деятельностью, не затрудняется с ответом при видоизменении задания, умеет самостоятельно обобщать и излагать материал, не допуская ошибок: (9-10] баллов; 2) обучающийся твердо знает программный материал, грамотно и по существу излагает его, не допуская существенных неточностей в ответе на вопрос, может правильно применять теоретические положения: [8-9) баллов; 3) обучающийся освоил основной материал, но не знает отдельных деталей, допускает неточности, недостаточно правильные формулировки, нарушает последовательность в изложении программного материала: (6-8) баллов; 4) обучающийся не знает значительной части программного материала, допускает существенные ошибки: [0-6] баллов.</p>
--	--	---	--

УК-4	Этап формирования умений.	<p>Аналитическое задание (<i>задачи, ситуационные задания, кейсы, проблемные ситуации и т.д.</i>)</p> <p>Практическое применение теоретических положений применительно к профессиональным задачам, обоснование принятых решений</p>	<p>1) свободно справляется с задачами и практическими заданиями, правильно обосновывает принятые решения, задание выполнено верно, даны ясные аналитические выводы к решению задания, подкрепленные теорией: (9-10] баллов;</p> <p>2) владеет необходимыми умениями и навыками при выполнении практических заданий, задание выполнено верно, отмечается хорошее развитие аргумента, однако отмечены погрешности в ответе, скорректированные при собеседовании: [8-9) баллов;</p>
УК-4	Этап формирования навыков и получения опыта.	<p>Аналитическое задание (<i>задачи, ситуационные задания, кейсы, проблемные ситуации и т.д.</i>)</p> <p>Решение практических заданий и задач, владение навыками и умениями при выполнении практических заданий, самостоятельность, умение обобщать и излагать материал.</p>	<p>3) испытывает затруднения в выполнении практических заданий, задание выполнено с ошибками, отсутствуют логические выводы и заключения к решению: (6-8) баллов;</p> <p>4) практические задания, задачи выполняет с большими затруднениями или задание не выполнено вообще, или задание выполнено не до конца, нет четких выводов и заключений по решению задания, сделаны неверные выводы по решению задания: [0-6] баллов.</p>

4.4. Типовые контрольные задания или иные материалы, необходимые для оценки знаний, умений, навыков и (или) опыта деятельности, характеризующих этапы формирования компетенций в процессе освоения образовательной программы.

Примерные вопросы для проведения промежуточной аттестации обучающихся по дисциплине (модулю)

Для зачёта в 1 семестре необходимо продемонстрировать знание следующих теоретический блок вопросов:

1. Фонетика английского языка
2. Простые предложения.
3. Повествовательные простые предложения.

4. Вопросительные простые предложения.
5. Отрицательные простые предложения.
6. Сложные предложения.
7. Повествовательные сложные предложения.
8. Вопросительные сложные предложения.
9. Отрицательные сложные предложения.
10. Сложноподчиненные предложения.
11. Главные члены предложения.
12. Второстепенные члены предложения.
13. Структура английского предложения.
14. Порядок слов.
15. Личные местоимения.
16. Глагол *to be*. Спряжение.
17. Глагол *to be*. Употребление.
18. Глагол *to be* в настоящем времени.
19. Глагол *to be* в прошедшем времени.
20. Глагол *to be* в будущем времени.
21. Специальные вопросы.
22. Роль вспомогательного глагола.
23. Конструкция *there is/there are*.
24. Конструкция *there was/there were*.
25. Конструкция *there will be*.

N.

Аналитические (практические) вопросы подразделяются на разговорные темы, темы эссе, а также на чтение, перевод и пересказ текста.

Тексты

My family

Let me introduce myself. My name is Alexander, Alec for short. My full name is Alexander Sergeevich Orlov. Orlov is my **surname**, Alexander is my first name and Sergeevich is my **patronymic**. I am not yet nineteen.

At the moment I am a first-year student at the University.

My parents have two more children besides me. Thus I have got an older brother and a younger sister. My sister Helen is just out of school. She is seventeen. She is a pretty girl with brown hair and soft dark-brown eyes. Her dream is to become a pianist.

My brother, whose name is Michael, is eight years my **senior**. He is twenty-seven already. He is a builder. He is married and has a family of his own. They are four in the family. He has a wife and two children – a son and a daughter. They are twins. They are lovely little children with golden hair and dark-blue eyes. They are always full of joy and **gaiety**. His wife's name is Nina. She is a **surgeon** by profession. They are not in St. Petersburg. They are in the Far East.

My parents are not old at all. Father is fifty, and Mother is three years his **junior**. My grandparents are already **pensioners** but they are still full of life and energy. They have a house in the country. Aunt Mary is with them.

She is a pleasant-looking woman of about forty. Uncle Nick, her husband, is a librarian. He is a clever man but a little unpractical. Aunt Mary, on the other hand, is very practical and full of common sense.

They have a son. He is my cousin. Peter is nineteen, tall, a fine manly fellow. He is at the University and is studying to be a chemist. He is a clever, hard-working student, a first-class footballer, and a good runner. He is strong, quiet and thoughtful like his father.

Home

Home, sweet home. It does not matter what your home is like – a **country mansion**, a more modest **detached** or **semi-detached house**, a **flat** in a **block of flats** or even a **room** in a **common flat**. Anyway, it is the place where you once move in and start to **furnish** and **decorate** it to your own taste. It becomes your second “ego”.

Your second “ego” is very big and disquieting if you have a house. There is **enough space** for everything: a **hall**, a **kitchen** with an **adjacent dining-room**, a **living-room** or a **lounge**, a couple of **bedrooms** and **closets (storerooms)**, a **toilet** and a **bathroom**. You can walk slowly **around the house** thinking what else you can do to **renovate** it. In the hall you cast a glance at the **coatrack** and a **chest of drawers for shoes**. Probably, nothing needs to be changed here.

You come to the kitchen: kitchen **furniture**, kitchen **utensils**, a **refridgerator (fridge)** with a **freezer**, a **dishdrainer**, an **electric** or **gas cooker** with an **oven**. May be, it needs a **cooker hood**.

The dining-room is lovely. A big **dining table** with **chairs** in the center, a **cupboard with tea sets** and **dinner sets**. There is enough place to **keep all cutlery** and **crockery** in. You know pretty well where things go.

The **spacious** living-room is the heart of the house. It is the place where you can have a chance to see the rest of your family. They come in the evening to sit around the **coffee table** in soft **armchairs** and on the **sofa**. You look at the **wall units**, stuffed with **china**, **crystal** and books. Some place is left for a stereo system and a TV set. A **fireplace** and **houseplants** make the living-room really **cosy**.

Your bedroom is your private area though most bedrooms are alike: a **single** or a **double bed**, a **wardrobe**, one or **two bedside tables** and a **dressing-table**.

You look inside the bathroom: a **sink**, **hot** and **cold taps** and a **bath**. Here is nothing to see in the toilet except a **flush-toilet**.

You are quite satisfied with what you have seen, but still doubt disturbs you: “Is there anything to change?” Yes! The walls of the rooms should be **papered**, and in the bathroom and toilet – **tiled!** Instead of **linoleum** there should be **parquet floors**. Instead of **patterned curtains** it is better to put darker **plain** ones, so that they might **not show the dirt**. You do it all, but doubt does not leave you. Then you start moving the furniture around in the bedroom, because the dressing-table **blocks out the light**. You are ready to give a sigh of relief, but... suddenly find out that the lounge is too **crammed up with furniture**.

Those who live in **one-room** or **two-room flats** may feel pity for those who live in houses. They do not have such problems. At the same time they have a lot of privileges: **central heating**, **running water**, a **refuse-chute** and... nice **neighbours** who like to play music at midnight. **Owners** of small flats are happy to have small problems and they love their homes no less than those who live in **three-storeyed palaces**. Home, sweet home.

Темы и вопросы диалогов:

1. *Teenage marriage.*
2. *Leadership in the family.*
3. *Marriage contacts and romantic love.*
4. *Divorce and one-parent wedding.*
5. You are speaking with a distant relative trying to find out what relation you are to one another.
6. You show your family album to your friend and answer all his or her questions.
7. Families with 1 child (nuclear family) / life in a big (extended) family
8. Modern teens - awful / criticized for no reason
9. Being young - fun and entertainment / not easy
10. Childhood is the safest period of human life.
11. In Europe children begin an independent life at 18...

Темы эссе:

1. Families with many children versus families with one child.

2. The effect of divorce on children.
3. How to bridge the “generation gap”.
4. The ideal family of the future.
5. My Dream House.
6. Home Sweet Home.
7. East or West – home is best.
8. Home is where the heart is.
9. My famili
10. One’s character shows in his or her home.
11. I like to stay at my grandma’s place.
12. Family is the most important thing in life.

Для зачёта с оценкой во 2 семестре необходимо продемонстрировать знание следующих теоретических вопросов:

1. Времена группы Indefinite.
2. Время Present Simple.
3. Вопросительные и отрицательные предложения в Present Simple.
4. Окончание –s у глаголов в 3 лице единственного числа.
5. Время Past Simple
6. Вопросительные и отрицательные предложения в Past Simple.
7. Неправильные глаголы.
8. Shall/will.
9. Время Future Simple
10. Вопросительные и отрицательные предложения в Future Simple.
11. Shan’t и won’t.
12. Исчисляемые существительные.
13. Неисчисляемые существительные.
14. Употребление much.
15. Употребление many.
16. A lot.
17. Употребление few.
18. Употребление little.
19. A few/a little.
20. Неопределенные местоимения.
21. Some и его производные.
22. Any и его производные.
23. No и его производные.
24. Употребление some, any, no в отрицательных предложениях.
25. Употребление some, any, no в вопросительных предложениях.

Аналитические (практические) вопросы подразделяются на разговорные темы, темы эссе, а также на чтение, перевод и пересказ текста.

Тексты

Daily Routine

I’m in the first year at the university, where I’m studying English. My elder sister, Betty, is studying history at the same university. Betty can **organize her time wisely**, whereas I do not know what order I should do things in. I find it hard to **get up on time**, and usually I do not **get enough sleep**. I have to **wind two alarm-clocks** to make sure I do not **oversleep**.

My sister, an **early riser**, is **awake** by 7o’clock, **refreshed** and **full of energy**. While I’m wandering round the kitchen, fighting the urge to go back to bed, my sister manages to **have a quick shower**, **make her bed**, **put on make- up**, **do her hair**, **eat a full breakfast** and **set off to** the university. It takes me an hour and a half to get ready. **I have a hasty bite** and **rush out** of the house.

Even if **I catch a bus** at once I still **arrive at the university 15 minutes late**, which always makes me feel guilty.

My studies **keep me busy** all day long. I **have 14 hours of English** a week. I also **have lectures and seminars**. **At lunchtime** I meet up with my sister and we **have a snack** at the university café. After classes I make myself go to the library where I spend about six hours a week **reading for my seminars**.

My sister and I come home tired. I always find excuses to **put my homework off**. Unlike me, my sister manages to **do the housework and get down to homework**. I like the idea of **going to bed early**, but quite often I have to **sit up late, brushing up on my grammar and vocabulary**, though I **feel sleepy**. My sister says that **keeping late hours** ruins one's health. Of course, I agree.

As my sister and I do not get any **time off** during the week, we try to **relax** on the weekends. One of my greatest pleasures is to **lie in bed** and read my favourite books. My sister is a **sporty** person. To **keep herself fit**, **betty goes for a run** in the park; from time to time she **works out in the gym**.

I hate **staying in**, and sometimes on Saturday night my sister **takes me out to a concert or a play**. Sometimes we **go to a party or to a disco**. But more often than not I end up **catching up on my studies** and my sister **goes out**. I wonder how I manage to spoil my **leisure time**.

Every Monday when I **awaken** I think I should **start a new life**. I honestly think that I must become **well-organised** and correct my **daily routine**. I make plans to **go to keep-feet classes**, to **do shopping** with my sister, to **do the cleaning** and to do a hundred other good things. But then I remember that I have to **call on** my school friend in the evening, and I put off my plans till next Monday. It is always better to start a new life **in a week**.

Eating habits

As I was walking through the **gym** the other day, I caught a **glimpse** of an **overweight** woman across the room. But then I did a **double take**, and then another. The woman was me — I had seen my own reflection in a distant mirror and, for a **split second**, hadn't recognized myself. This moment of mistaken identity was **disconcerting**, but it wasn't all that unusual. Many of us are surprised by our size when reflected in the mirror or a store window — it's like thinking that a recording of your own voice **sounds off**. And while psychologists have worried for years that media images of **superslim starlets** would put the nation's collective **self-esteem** at risk, it turns out that something altogether different has happened. As the population becomes fatter, study after study shows that instead of feeling bad about ourselves, we have entered a collective **state of denial** about how big we're actually getting.

Look at a **group of silhouettes** and see if you can choose which one matches your body.

A team of researchers led by a group from the University of Illinois at Urbana-Champaign recently asked 3,622 young men and women in Mexico to estimate their body size based on categories ranging from very **underweight** to **obese**. People in the normal weight range selected the correct category about 80 percent of the time, but 58 percent of overweight students incorrectly described themselves as normal weight. Among the obese, 75 percent placed themselves in the overweight category, and only 10 percent accurately described their body size. (Notably, a **sizable minority** who were at a healthy weight described themselves as being underweight.)

The tendency for people to **underestimate** their body sizes, according to studies in the United States, Canada, Europe and elsewhere, is remarkably consistent across cultures and age groups. So why are so many people in fat denial? Scientists are only now beginning to understand the complicated process in which the brain (in particular, the **posterior parietal cortex**) integrates signals from all the senses to form our body images. Because our bodies change over time, the brain must constantly adjust its perception. Scientists believe that this internal calibration system can sometimes go **haywire**, notably for sufferers of **anorexia, bulimia and body dysmorphic disorder**, and possibly for obese people too.

In the meantime, they certainly know that the brain's body-perception center isn't **foolproof**. In an experiment called the Pinocchio Illusion, a person can be fooled into thinking that his nose is growing. This happens when someone touching his own nose with closed eyes has his biceps

stimulated to feel as if his forearm is moving forward. The brain senses the arm movement but also knows that the fingers are still touching the nose. For both sensations to be true, the brain decides that the nose must be growing.

A few years ago, researchers at University College, London, conducted a similar experiment regarding waist size. While a person's hands were resting on his waist, his **wrist tendons** were stimulated to create a sensation that they were moving inward — to feel, in other words, as if his waist were **shrinking**. Brain scans conducted during the experiment showed a marked increase in activity in the posterior parietal cortex, which gave the researchers a glimpse of the brain trying to tweak its perceived body size in real time. “The relative size of our body parts needs to be continuously updated or **recalibrated**,” said Henrik Ehrsson, lead author of the study, now associate professor of cognitive neuroscience at the Karolinska Institute in Stockholm. “One possibility is that, in people who get obese or who have body-image disorders, something goes wrong with that process.”

While researchers **admit** that some denial may have to do with personal **embarrassment**, the consistency of the findings suggests that neural processing and psychology probably both play a role. It is also possible that a few extra pounds isn't an **urgent priority** for the brain to acknowledge. Researchers at University of Texas Medical Branch in Galveston found that one in three women did not know when they had gained 5 pounds, and about 15 percent weren't aware when they had gained more than 10.

But part of the explanation may have to do with perspective. In a recent study, 3,665 children and **adolescents** in Quebec were given a series of silhouettes showing body sizes ranging from underweight to obese. When asked to describe their own body, nearly 70 percent of the overweight and obese children chose a slimmer silhouette. But the researchers discovered that children with the heaviest parents and peers were far more likely to underestimate their weight than those with healthy-weight parents and friends. “When kids live in an environment in which they see, on a **daily basis**, parents or school peers who are overweight, they may develop inaccurate perceptions of what constitutes a healthy weight,” says Katerina Maximova, assistant **professor of epidemiology** at the University of Alberta. “Their own overweight seems normal by comparison.” Now that health officials estimate that two out of every three adults in the United States are overweight, future generations may not see the difference, either.

Темы и вопросы диалогов:

1. *Fast food is very popular among young people. However, many experts consider fast food harmful to our health.* What can you say for and against fast food?
2. *Many people believe that the only way to lose weight is following a special diet. However, doctors consider dieting harmful to our health.* What can you say for and against following a special diet? Which way of keeping fit do you prefer?
3. *Generally modified foods have caused an enormous amount of debate, scientific discussion, and media coverage. As well as benefits, a variety of ecological and human health concerns come with the new advances made possible by genetic modification.* What can you say for and against the development of genetically modified food?
4. Health is the most important thing in life.
5. Music helps to avoid stress / distracts from daily routine.
6. Reading detectives - a waste of time?

Темы эссе:

1. What do you usually do?
2. My weekend.
3. My habits.
4. How I organize my time.
5. Collecting things.
6. How music influences us?

7. The day of a person is a picture of this person.
8. My busiest day.
9. My day off.
10. Exotic diets.
11. Fast food / McDonalds.
12. Dieting - the only way of losing weight.

Для зачёта во 2 семестре необходимо продемонстрировать знание следующих теоретических вопросов:

1. Причастие настоящего времени.
2. Активный залог.
3. Времена группы Continuous.
4. Образование грамматического времени Present Continuous.
5. Употребление грамматического времени Present Continuous.
6. Present Continuous для выражения действия в будущем.
7. Образование грамматического времени Past Continuous.
8. Употребление грамматического времени Past Continuous.
9. Сложноподчиненные предложения, содержащие Past Continuous.
10. Образование грамматического времени Future Continuous.
11. Употребление грамматического времени Future Continuous.
12. Наречия времени для группы Continuous.
13. Причастие прошедшего времени.
14. Неправильные глаголы.
15. Третья форма неправильных глаголов.
16. Образование грамматического времени Present Perfect.
17. Употребление грамматического времени Present Perfect.
18. Разница между Past Simple и Present Perfect.
19. Образование грамматического времени Past Perfect.
20. Употребление грамматического времени Past Perfect.
21. Согласование времен.
22. Образование грамматического времени Future Perfect.
23. Употребление грамматического времени Future Perfect.
24. Наречия времени для группы Perfect.
25. Выражение будущего в согласовании времен.

Аналитические (практические) вопросы подразделяются на разговорные темы, темы эссе, а также на чтение, перевод и пересказ текста.

Тексты

Popular Myths.

These popular myths from around the world would seem truly weird for every reasonable person.

1. *Don't eat lettuce if you want to have children*

In the 19th century, English men avoided salads if they wanted to start a family. In the Oxford Dictionary of Superstitions a book on 'Plant Lore' suggested that since lettuce was a 'sterile' plant, it would also make men sterile.

2. *Carrots are good for your eyesight*

Though some studies have shown that the vitamin A in carrots is good for the eyes, the vegetable alone isn't enough to spark 20/20 vision. This old wives' tale was fabricated by parents trying to get their children to eat their veggies. This originated as a myth during World War II.

3. *Not forwarding chain letters will give you bad luck*

We all know how this superstition goes – forward a chain letter so you don't receive bad luck.

4. *An awkward silence means an angel is passing over*

This interesting explanation for a lull in conversation is attributed to Dylan Thomas' *Portrait of the Artist*.

5. *Eat grapes at midnight for good luck*

On New Year's Eve in Spain, instead of kissing, the superstitious eat twelve grapes at midnight for 12 months of good luck.

6. *It's bad luck to chase someone with a broom*

In the fourteenth century, brooms were first regarded as a vehicle for witches' transportation. Which is why to this day, it is still considered bad luck to chase someone around with one.

7. *Never give a Russian woman an even number of flowers*

In Russia, an even number of flowers are for the dead. When you order a dozen roses in Russia you should always ask them to throw in one extra flower for good luck.

8. *Pass a newborn baby through a rind of cheese*

In Medieval England, expectant mothers made a 'Groaning Cheese' – a large wheel of cheese that matured for nine months as the baby grew. When birth time came, the cheese would be shared out amongst the family – and when nothing but the outer rind was left, the baby would be passed through the wheel of cheese on Christening day to be blessed with a long and prosperous life.

9. *Stay forever young by carrying an acorn*

In ancient Britain, women carried acorns in their pockets to stay looking young. According to The Encyclopedia of Superstitions, the oak tree was believed to provide longevity and to ward off illness due to its long life.

10. *Don't knit on a doorstep during late winter*

In Iceland, it is forbidden to knit on a doorstep in late winter, as it is believed to lengthen its duration.

Advantages and disadvantages of studying abroad

Nowadays more and more student are eager to study abroad, because they feel that studying abroad is better than studying local universities of our country. Of course, getting education in foreign county has a lot of benefits. First of all, studying abroad you have a really good chance to improve your knowledge of the language. When you are surrounded by another language environment, you have an opportunity to develop your listening and speaking skills. I suppose there is no other good way to become fluent.

Also, aside from language, you get to know a new culture, history, lifestyle, customs and so on. Living in any new country is likely to broaden the mind. Many people who have studied abroad say it was one of the best experiences of their lives. It challenges you to step out of your comfort zone while seeing the world and experiencing something entirely new.

It's great to take a break from your everyday life to experience something that not many people get the chance to see. You'll meet new people from across the globe and make lifelong bonds and friendships.

There's no better way to see how people live and understand a culture than by living there. You can learn things you just can't while you sit in a classroom. Actually living in a foreign place can greatly assist with learning the native language. Living there as opposed to visiting, will give you the chance to get a genuine experience instead of a tourist experience.

Everyday tasks like reading a map, exchanging money and learning to get around on your own is a life lesson waiting for you. These skills can transfer over to being a more profitable employee later on.

Simply taking an extended travel break or getting a job abroad is a great way to see the world, but with studying abroad, you'll be gaining an education. So you'll be earning a degree while you're traveling to maximize your time and money.

The idea of studying abroad can seem like a fabulous opportunity, but there are also plenty of potential downsides: practical, financial, and psychological.

Students have to pay not only for the study but also for the living cost. And students who study abroad are exposed to culture shock and they will have communication barrier. In addition, you will miss your friends and family, feel homesick, at times lost or alienated.

While there are many ways to save up for studying abroad and you may even be able to find scholarships to help you go, studying abroad can be expensive. Besides tuition, you also have to factor in living expenses, travel costs and other costs you may not have anticipated.

Темы и вопросы диалогов:

1. Education.
2. Advantages and disadvantages of studying abroad.
3. College life.
4. Online education is a growing industry, but is it a blessing or a curse?
5. Many parents encourage their children to study well by giving extra pocket money for each good mark.
6. Exams are a fair way of testing students.
7. Education is compulsory, school is not
8. Pupils should take part in making decisions about school problems / too young
9. Education polishes good natures and corrects bad ones.
10. A University degree is a must for success in modern world.
11. Students do not study enough modern authors and literature.

Темы эссе:

1. Our college life needs changes.
2. Some advice for college students.
3. Education reform. To be or not to be.
4. To my mind, colleges shouldn't provide students with general knowledge.
5. Emphasis should be placed on professional skills.
6. Future education - books / computers
7. Good education - at home /abroad
8. On-line education - good / bad
9. All subjects at school are equally useful
10. Homework - too much, no time to do it properly
11. School uniforms
12. Are exams a fair way of testing students?
13. Boys and girls should study separately
14. Is it better to have a 5-day or a 6-day week at school?

4.5. Методические материалы, определяющие процедуры оценивания знаний, умений, навыков и (или) опыта деятельности, характеризующих этапы формирования компетенций

Промежуточная аттестации по учебной дисциплине (модулю) проводится в соответствии с Положением о промежуточной аттестации обучающихся по основным профессиональным образовательным программам в Российском государственном социальном университете и Положением о балльно-рейтинговой системе оценки успеваемости обучающихся по основным профессиональным образовательным программам – программам среднего профессионального образования, программам бакалавриата, программам специалитета, программам магистратуры в Российском государственном социальном университете.

На промежуточную аттестацию отводится 20 рейтинговых баллов.

Ответы обучающегося на контрольном мероприятии промежуточной аттестации оцениваются педагогическим работником по 20 - балльной шкале, а итоговая оценка по дисциплине (модуля) выставляется по пятибалльной системе для экзамена/дифференцированного зачета и по системе зачтено/не зачтено для зачета.

Критерии выставления оценки определяются Положением о балльно-рейтинговой системе оценки успеваемости обучающихся по основным профессиональным образовательным

программам – программам среднего профессионального образования, программам бакалавриата, программам специалитета, программам магистратуры в Российском государственном социальном университете.

РАЗДЕЛ 5. УСЛОВИЯ РЕАЛИЗАЦИИ ДИСЦИПЛИНЫ (МОДУЛЯ)

5.1. Перечень основной и дополнительной учебной литературы для освоения дисциплины (модуля)

5.1.1. Основная литература

Английский язык для юристов. English in Law : учебник для вузов / С. Ю. Рубцова, В. В. Шарова, Т. А. Винникова, О. В. Пржигодзкая ; под общей редакцией С. Ю. Рубцовой. — Москва : Издательство Юрайт, 2020. — 213 с. — (Высшее образование). — ISBN 978-5-534-02815-7. — Текст : электронный // ЭБС Юрайт [сайт]. — URL: <http://www.biblio-online.ru/bcode/450112> (дата обращения: 27.04.2021).

5.1.2. Дополнительная литература

Караулова, Ю. А. Английский язык для юристов (B2-C1) : учебник для вузов / Ю. А. Караулова. — Москва : Издательство Юрайт, 2020. — 302 с. — (Высшее образование). — ISBN 978-5-534-06733-0. — Текст : электронный // ЭБС Юрайт [сайт]. — URL: <http://www.biblio-online.ru/bcode/450566> (дата обращения: 27.04.2021).

Яшина, Т.А. English for Business Communication=Английский язык для делового общения : учебное пособие / Т.А. Яшина, Д.Н. Жаткин. – 2-е изд., стер. – Москва : Флинта, 2016. – 111 с. – Режим доступа: по подписке. – URL: <http://biblioclub.ru/index.php?page=book&id=57951> (дата обращения: 27.04.2020). – ISBN 978-5-9765-0335-9. – Текст : электронный.

5.2 Перечень ресурсов информационно-коммуникационной сети «Интернет», необходимых для освоения дисциплины (модуля)

Название электронного ресурса	Описание электронного ресурса	Используемый для работы адрес
Университетская информационная система РОССИЯ (УИС РОССИЯ)	Университетская информационная система РОССИЯ (УИС РОССИЯ) – электронная библиотека и база для исследований и учебных курсов в области экономики, управления, социологии, лингвистики, философии, филологии, международных отношений и других гуманитарных наук. УИС РОССИЯ поддерживается на базе Научно-исследовательского вычислительного центра МГУ имени М.В. Ломоносова	https://uisrussia.msu.ru/ 100% доступ
Научное наследие России	Библиотека содержит научные труды известных российских и зарубежных ученых и исследователей, работавших на территории России. Программа Президиума РАН.	http://e-heritage.ru/index.html 100% доступ
Электронная	На сайте представлены учебники,	http://studentam.net

библиотека учебников	лекции, доклады, монографии по естественным и гуманитарным наукам.	100% доступ
Cyberleninka	Содержит каталог научной периодики по большому количеству научных дисциплин, который содержит полную информацию о научных журналах в электронном виде, включающую их описания и все вышедшие выпуски с содержанием, темами научных статей и их полными текстами.	http://cyberleninka.ru/journal 100% доступ
Единое окно доступа к образовательным ресурсам	Информационная система предоставляет свободный доступ к каталогу образовательных интернет-ресурсов и полнотекстовой электронной учебно-методической библиотеке для общего и профессионального образования	http://window.edu.ru/library 100% доступ
Библиотека юридической литературы	Электронная библиотека открытого доступа (монографии, диссертации, книги, статьи, новости и аналитика, конспекты лекций, рефераты, учебники).	http://pravo.eup.ru/ 100% доступ

Профессиональные базы данных и информационные справочные системы

Электронные библиотеки. Электронные библиотеки, словари, энциклопедии	Интернет-ресурсы образовательного и научно-образовательного назначения, оформленные в виде электронных библиотек, словарей и энциклопедий, предоставляют открытый доступ к полнотекстовым информационным ресурсам, представленным в электронном формате — учебникам и учебным пособиям, хрестоматиям и художественным произведениям, историческим источникам и научно-популярным статьям, справочным изданиям и др.	http://gigabaza.ru/doc/131454.html 100% доступ
Диссертационный зал Российской государственной библиотеки	В настоящее время Электронная библиотека диссертаций РГБ содержит более 620 000 полных текстов диссертаций и авторефератов	http://diss.rsl.ru Доступ по регистрации в читальном зале Университета.

5.3 Методические указания для обучающихся по освоению учебной дисциплины

Освоение обучающимся дисциплины (модуля) «Иностранный язык» предполагает изучение материалов дисциплины (модуля) на аудиторных занятиях и в ходе самостоятельной работы. Аудиторные занятия проходят в форме практических занятий. Самостоятельная работа включает разнообразный комплекс видов и форм работы обучающихся.

Для успешного освоения дисциплины (модуля) и достижения поставленных целей необходимо внимательно ознакомиться с настоящей рабочей программы дисциплины (модуля), доступной в электронной информационно-образовательной среде РГСУ.

Следует обратить внимание на списки основной и дополнительной литературы, на предлагаемые преподавателем ресурсы информационно-телекоммуникационной сети Интернет. Эта информация необходима для самостоятельной работы обучающегося.

При подготовке к аудиторным занятиям необходимо помнить особенности каждой формы его проведения.

Подготовка к занятию семинарского типа

При подготовке и работе во время проведения занятий семинарского типа следует обратить внимание на следующие моменты: на процесс предварительной подготовки, на работу во время занятия, обработку полученных результатов, исправление полученных замечаний.

Предварительная подготовка к учебному занятию семинарского типа заключается в изучении теоретического материала в отведенное для самостоятельной работы время, ознакомление с инструктивными материалами с целью осознания задач практического занятия, техники безопасности при работе с приборами, веществами.

Работа во время проведения учебного занятия семинарского типа включает несколько моментов:

- консультирование студентов преподавателями с целью предоставления исчерпывающей информации, необходимой для самостоятельного выполнения предложенных преподавателем задач;

- самостоятельное выполнение заданий согласно обозначенной учебной программой тематики.

Обработка, обобщение полученных результатов работы проводится обучающимися самостоятельно или под руководством преподавателя (в зависимости от степени сложности поставленных задач). В результате оформляется индивидуальный отчет. Подготовленная к сдаче на контроль и оценку работа сдается преподавателю. Форма отчетности может быть письменная, устная или две одновременно. Главным результатом в данном случае служит получение положительной оценки по каждому практическому занятию. Это является необходимым условием при проведении рубежного контроля и допуска к зачету/дифференцированному зачету. При получении неудовлетворительных результатов обучающийся имеет право в дополнительное время пересдать преподавателю работу до проведения промежуточной аттестации.

Самостоятельная работа.

Для более углубленного изучения темы задания для самостоятельной работы рекомендуется выполнять параллельно с изучением данной темы. При выполнении заданий по возможности используйте наглядное представление материала. Более подробная информация о самостоятельной работе представлена в разделах «Учебно-методическое обеспечение самостоятельной работы по дисциплине (модулю)», «Методические указания к самостоятельной работе по дисциплине (модулю)».

Подготовка к зачету.

К зачету необходимо готовиться целенаправленно, регулярно, систематически и с первых дней обучения по данной дисциплине. Попытки освоить учебную дисциплину в период зачетно-экзаменационной сессии, как правило, приносят не слишком удовлетворительные результаты.

5.4 Информационно-технологическое обеспечение образовательного процесса по дисциплине (модулю).

5.4.1 Информационные технологии

1. Персональные компьютеры,
2. Доступ к интернет,
3. Проектор.

5.4.2 Программное обеспечение

1. Microsoft Office (Word, Excel)
- 2.

5.4.3. Информационные справочные системы и профессиональные базы данных

№.№	Название электронного ресурса	Описание электронного ресурса	Используемый для работы адрес
1.	ЭБС «Университетская библиотека онлайн»	Электронная библиотека, обеспечивающая доступ высших и средних учебных заведений, публичных библиотек и корпоративных пользователей к наиболее востребованным материалам по всем отраслям знаний от ведущих российских издательств	http://biblioclub.ru/
2.	Научная электронная библиотека eLIBRARY.ru	Крупнейший российский информационно-аналитический портал в области науки, технологии, медицины и образования, содержащий рефераты и полные тексты более 34 млн научных публикаций и патентов	http://elibrary.ru/
3.	Образовательная платформа Юрайт	Электронно-библиотечная система для ВУЗов, ССУЗов, обеспечивающая доступ к учебникам, учебной и методической литературе по различным дисциплинам.	https://urait.ru/
4.	База данных "EastView"	Полнотекстовая база данных периодических изданий	http://ebiblioteka.ru/
5.	База данных международного индекса научного цитирования "Scopus"	Библиографическая и реферативная база данных и инструмент для отслеживания цитируемости статей, опубликованных в научных изданиях	http://www.scopus.com/
6.	Международный индекс научного цитирования "Web of Science"	Поисковая интернет-платформа, объединяющая реферативные базы данных публикаций в научных журналах и патентов, в том числе базы, учитывающие взаимное цитирование публикаций. Web of Science охватывает материалы по естественным, техническим, общественным, гуманитарным наукам и искусству.	http://webofknowledge.com
7.	Электронная библиотека	Библиотека предоставляет доступ более чем к 30 журналам,	https://grebennikon.ru/

"Grebennikon"	выпускаемых Издательским домом "Гребенников".	
---------------	---	--

5.5 Материально-техническое обеспечение образовательного процесса по дисциплине (модулю)

Для изучения дисциплины (модуля) «Иностранный язык» в рамках реализации основной профессиональной образовательной программы по направлению подготовки **40.03.01 Юриспруденция** используются:

Учебная аудитория для занятий лекционного типа оснащена специализированной мебелью (стол для преподавателя, парты, стулья, доска для написания мелом); техническими средствами обучения (видеопроекторное оборудование, средства звуковоспроизведения, экран и имеющие выход в сеть Интернет).

Учебная аудитория для занятий семинарского типа: оснащена специализированной мебелью (стол для преподавателя, парты, стулья, доска для написания мелом).

Помещения для самостоятельной работы обучающихся: оснащены специализированной мебелью (парты, стулья) техническими средствами обучения (персональные компьютеры с доступом в сеть интернет и обеспечением доступа в электронно-информационную среду университета, программным обеспечением).

5.6 Образовательные технологии

При реализации дисциплины (модуля) «Иностранный язык» применяются различные образовательные технологии, в том числе технологии электронного обучения.

Освоение дисциплины (модуля) «Иностранный язык» предусматривает использование в учебном процессе активных и интерактивных форм проведения учебных занятий в форме деловых и ролевых игр, разбора конкретных ситуаций в сочетании с внеаудиторной работой с целью формирования и развития **профессиональных** навыков обучающихся.

При освоении дисциплины (модуля) «Иностранный язык» предусмотрено применение электронного обучения.

Учебные часы дисциплины (модуля) «Иностранный язык» предусматривают классическую контактную работу преподавателя с обучающимся в аудитории и контактную работу посредством электронной информационно-образовательной среды в синхронном и асинхронном режиме (вне аудитории) посредством применения возможностей компьютерных технологий (электронная почта, тестирование, презентация, форум и др.).

В рамках дисциплины (модуля) «Иностранный язык» предусмотрены встречи с руководителями и работниками организаций, деятельность которых связана с направленностью (профилем) реализуемой основной профессиональной образовательной программы.

ЛИСТ РЕГИСТРАЦИИ ИЗМЕНЕНИЙ

№ п/п	Содержание изменения	Реквизиты документа об утверждении изменения	Дата введения изменения
1.	Утверждена и введена в действие решением Ученого совета факультета на основании Федерального государственного образовательного стандарта высшего образования по направлению подготовки 40.03.01 "Юриспруденция" (уровень бакалавриата), утвержденным приказом Министерства образования и науки Российской Федерации от 13.08.2020 № 1011	Протокол заседания Ученого совета факультета № 11 от «28» апреля 2021года	____.____.____
2.	*	Протокол заседания Ученого совета факультета № ____ от « ____ » ____ 20 ____ года	____.____.____
3.	*	Протокол заседания Ученого совета факультета № ____ от « ____ » ____ 20 ____ года	____.____.____
4.	*	Протокол заседания Ученого совета факультета № ____ от « ____ » ____ 20 ____ года	____.____.____



Министерство науки и высшего образования Российской Федерации
ФЕДЕРАЛЬНОЕ ГОСУДАРСТВЕННОЕ БЮДЖЕТНОЕ ОБРАЗОВАТЕЛЬНОЕ
УЧРЕЖДЕНИЕ ВЫСШЕГО ОБРАЗОВАНИЯ
«РОССИЙСКИЙ ГОСУДАРСТВЕННЫЙ СОЦИАЛЬНЫЙ УНИВЕРСИТЕТ»

«УТВЕРЖДАЮ»

Декан Юридического факультета

Ситдикова Л.Б.

«25» мая 2021 г.

**РАБОЧАЯ ПРОГРАММА ДИСЦИПЛИНЫ (МОДУЛЯ)
БЕЗОПАСНОСТЬ ЖИЗНЕДЕЯТЕЛЬНОСТИ**

Наименование образовательной программы

Юриспруденция

Направление подготовки

40.03.01. Юриспруденция

Направленность

Государственно-правовая

ОБРАЗОВАТЕЛЬНАЯ ПРОГРАММА ВЫСШЕГО ОБРАЗОВАНИЯ

– ПРОГРАММА БАКАЛАВРИАТА

Уровень профессионального образования

Высшее образование – бакалавриат

Форма обучения

Очная, очно-заочная

Москва 2021

Рабочая программа дисциплины (модуля) «Безопасность жизнедеятельности» разработана на основании федерального государственного образовательного стандарта высшего образования по направлению подготовки 40.03.01 - Юриспруденция (уровень бакалавриата), утвержденного приказом Министерства образования и науки Российской Федерации от 13.08.2020 № 1011, учебного плана по основной профессиональной образовательной программе высшего образования «Юриспруденция».

Рабочая программа дисциплины (модуля) разработана рабочей группой в составе: к.ф.н., доцент А.В. Суслов.

Руководитель основной профессиональной образовательной программы к.и.н., доцент



М.А. Волкова

(подпись)

Рабочая программа дисциплины (модуля) обсуждена и утверждена на заседании Ученого совета Юридического факультета - протокол № 11 от «28» апреля 2021 года.

Декан Юридического факультета д.ю.н., профессор



Л.Б. Ситдикова

(подпись)

Рабочая программа дисциплины (модуля) рекомендована к утверждению представителями организаций-работодателей:

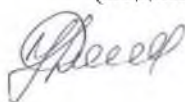
АНО «Институт безопасности труда»
Генеральный директор



А.Г. ФЕДОРЕЦ

(подпись)

ЗАО «ДСК-7» (г. Москва)
Начальник службы промышленной безопасности и охраны труда



Н.С. КОЛПАКОВ

(подпись)

Рабочая программа дисциплины (модуля) рецензирована и рекомендована к утверждению:

Доктор технических наук, профессор, профессор МГТУ им. Н. Э. Баумана



С.П. КАРПАЧЁВ

(подпись)

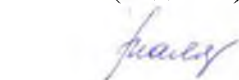
Кандидат технических наук, доцент, доцент факультета экологии и техносферной безопасности РГСУ



М.В. Сошенко

(подпись)

Согласовано
Научная библиотека, директор



И.Г. Маляев

(подпись)

СТРУКТУРА РАБОЧЕЙ ПРОГРАММЫ УЧЕБНОЙ ДИСЦИПЛИНЫ:

РАЗДЕЛ 1. ПАСПОРТ РАБОЧЕЙ ПРОГРАММЫ ДИСЦИПЛИНЫ (МОДУЛЯ)	4
1.1 Цель и задачи дисциплины (модуля).....	4
1.2. Место дисциплины (модуля) в структуре основной профессиональной образовательной программы высшего образования - программы бакалавриата	4
1.3 Планируемые результаты обучения по дисциплине (модулю) в рамках планируемых результатов освоения основной профессиональной образовательной программы высшего образования – программы бакалавриата соотнесенные с установленными индикаторами достижения компетенций	5
РАЗДЕЛ 2. СТРУКТУРА И СОДЕРЖАНИЕ ДИСЦИПЛИНЫ (МОДУЛЯ)	6
2.1 Объем дисциплины (модуля), включая контактную работу обучающегося с педагогическими работниками и самостоятельную работу обучающегося.....	6
2.2. Учебно-тематический план дисциплины (модуля)	7
РАЗДЕЛ 3. УЧЕБНО-МЕТОДИЧЕСКОЕ ОБЕСПЕЧЕНИЕ САМОСТОЯТЕЛЬНОЙ РАБОТЫ ОБУЧАЮЩИХСЯ ПО ДИСЦИПЛИНЕ (МОДУЛЮ)	11
3.1. Виды самостоятельной работы обучающихся по дисциплине (модулю).....	11
3.2 Методические указания к самостоятельной работе по дисциплине (модулю)	13
РАЗДЕЛ 4. ФОНД ОЦЕНОЧНЫХ СРЕДСТВ ДЛЯ ПРОВЕДЕНИЯ ПРОМЕЖУТОЧНОЙ АТТЕСТАЦИИ ОБУЧАЮЩИХСЯ ПО ДИСЦИПЛИНЕ (МОДУЛЮ)	23
4.1. Форма промежуточной аттестации обучающегося по дисциплине (модулю)	23
4.2. Перечень компетенций с указанием этапов их формирования в процессе освоения образовательной программы	23
4.3. Описание показателей и критериев оценивания компетенций на различных этапах их формирования, описание шкал оценивания.....	23
4.4. Типовые контрольные задания или иные материалы, необходимые для оценки знаний, умений, навыков и (или) опыта деятельности, характеризующих этапы формирования компетенций в процессе освоения образовательной программы	25
4.5. Методические материалы, определяющие процедуры оценивания знаний, умений, навыков и (или) опыта деятельности, характеризующих этапы формирования компетенций.....	28
РАЗДЕЛ 5. УСЛОВИЯ РЕАЛИЗАЦИИ ДИСЦИПЛИНЫ (МОДУЛЯ)	28
5.1. Перечень основной и дополнительной учебной литературы для освоения дисциплины (модуля).....	29
5.2 Перечень ресурсов информационно-коммуникационной сети «Интернет», необходимых для освоения дисциплины (модуля).....	29
5.3 Методические указания для обучающихся по освоению дисциплины (модуля).....	30
5.4 Информационно-технологическое обеспечение образовательного процесса дисциплины (модуля).....	31
5.5 Материально-техническое обеспечение образовательного процесса по дисциплине (модулю)	32
5.6 Образовательные технологии	33
ЛИСТ РЕГИСТРАЦИИ ИЗМЕНЕНИЙ	34

РАЗДЕЛ 1. ПАСПОРТ РАБОЧЕЙ ПРОГРАММЫ ДИСЦИПЛИНЫ (МОДУЛЯ)

1.1 Цель и задачи дисциплины (модуля)

Цель учебной дисциплины:

Анализ теоретических основ процесса обеспечения защищенности личности, общества и государства от внутренних и внешних угроз на базе изучения нормативно-правовых и организационных положений обеспечения безопасности в экономической, социальной, экологической, информационной, технической сферах взаимодействия между личностью, обществом и государством, в том числе при возникновении чрезвычайных ситуаций.

Изучением дисциплины достигается понимание того, что реализация требований безопасности жизнедеятельности гарантирует сохранение работоспособности и здоровья человека в различных жизненных условиях и готовит его к рациональным действиям при возникновении экстремальных ситуаций.

Задачи учебной дисциплины:

1. Изучение теоретических и методических подходов к анализу безопасности как социального явления.
2. Показ процесса защищенности личности, общества и государства от внутренних и внешних угроз как стратегической цели современной России.
3. Формирование у студентов представлений о системе управления процессом безопасности жизнедеятельности в современных условиях
4. Исследование процесса экономической безопасности как фундамента устойчивого развития Российской Федерации.
5. Анализ проблем социальной безопасности как базового условия обеспечения общественной безопасности в современном российском обществе
6. Определение места экологической безопасности в системе энергетического развития современной России.
7. Показ информационной безопасности как состояния защищенности личности, общества и государства от внутренних и внешних информационных угроз.
8. Определение места техносферной безопасности в системе национальной безопасности Российской Федерации;

1.2. Место дисциплины (модуля) в структуре основной профессиональной образовательной программы высшего образования - программы бакалавриата

Дисциплина (модуль) «**Безопасность жизнедеятельности**» реализуется в **обязательной части Блока 1** основной профессиональной образовательной программы бакалавриата основной профессиональной образовательной программы по направлению подготовки **40.03.01 «Юриспруденция»** (уровень бакалавриата) **очной, очно-заочной формам обучения.**

Изучение дисциплины (модуля) «**Безопасность жизнедеятельности**» базируется на знаниях и умениях, полученных обучающимися ранее в ходе освоения программного материала ряда общеобразовательных дисциплин (модулей): «**Основы безопасности жизнедеятельности**» (из школьного курса обучения).

Изучение дисциплины (модуля) «**Безопасность жизнедеятельности**» является базовым для последующего освоения программного материала дисциплин (модулей): «**Физическая культура и спорт**».

1.3 Планируемые результаты обучения по дисциплине (модулю) в рамках планируемых результатов освоения основной профессиональной образовательной программы высшего образования – программы бакалавриата соотнесенные с установленными индикаторами достижения компетенций

Процесс освоения дисциплины (модуля) направлен на формирование у обучающихся следующих универсальных компетенций: УК-8 в соответствии с основной профессиональной образовательной программой Юриспруденции по направлению подготовки 40.03.01.

В результате освоения учебной дисциплины (модуля) обучающийся должен продемонстрировать следующие результаты:

Категория компетенций	Код компетенции	Формулировка компетенции	Код и наименование индикатора достижения компетенции	Результаты обучения
Безопасность жизнедеятельности	УК-8	Способен создавать и поддерживать безопасные условия жизнедеятельности, в том числе при возникновении чрезвычайных ситуаций	<p>УК-8.1. Обеспечивает безопасные и/или комфортные условия труда на рабочем месте.</p> <p>УК-8.2. Выявляет и устраняет проблемы, связанные с нарушениями техники безопасности на рабочем месте.</p> <p>УК-8.3. Осуществляет действия по предотвращению возникновения чрезвычайных ситуаций на рабочем месте и в организации</p>	<p><i>Знать:</i> Правила по охране труда, Основы трудового законодательства Российской Федерации. Классификацию чрезвычайных ситуаций; действия при авариях, катастрофах и стихийных бедствиях; назначение, подготовку и правила пользования индивидуальными средствами защиты при современных средствах поражения</p> <p><i>Уметь:</i> Создавать и поддерживать безопасные условия жизнедеятельности. Оказать первую помощь при кровотечении, ожогах, ранении и травмах; пользоваться, находящимися в индивидуальной аптечке, предметами и средствами по их прямому</p>

				назначению <i>Владеть</i> Практическими навыками создания и поддержки безопасных условий жизнедеятельности. Способностью участвовать в спасательных и неотложных аварийно- восстановительных мероприятиях в случае возникновения чрезвычайных ситуаций
--	--	--	--	--

РАЗДЕЛ 2. СТРУКТУРА И СОДЕРЖАНИЕ ДИСЦИПЛИНЫ (МОДУЛЯ)

2.1 Объем дисциплины (модуля), включая контактную работу обучающегося с педагогическими работниками и самостоятельную работу обучающегося

Общая трудоемкость дисциплины (модуля) составляет 2 зачетные единицы.

Очная форма обучения

Вид учебной работы	Всего часов	Семестры			
		1			
Контактная работа обучающихся с педагогическими работниками	36	36			
Учебные занятия лекционного типа	16	16			
<i>из них: в форме практической подготовки</i>					
Практические занятия	4	4			
<i>из них: в форме практической подготовки</i>					
Лабораторные занятия					
<i>из них: в форме практической подготовки</i>					
Иная контактная работа	16	16			
<i>из них: в форме практической подготовки</i>					
Самостоятельная работа обучающихся	27	27			
Контроль промежуточной аттестации	9	9			
Форма промежуточной аттестации	зачет	зачет			
ОБЪЕМ ДИСЦИПЛИНЫ (МОДУЛЯ) В ЧАСАХ	72	72			

Очно-заочная форма обучения

Вид учебной работы	Всего часов	Семестры			
		1			
Контактная работа обучающихся с педагогическими работниками	24	24			
Учебные занятия лекционного типа	8	8			
<i>из них: в форме практической подготовки</i>					
Практические занятия	4	4			
<i>из них: в форме практической подготовки</i>					
Лабораторные занятия					
<i>из них: в форме практической подготовки</i>					
Иная контактная работа	12	12			
<i>из них: в форме практической подготовки</i>					
Самостоятельная работа обучающихся	39	39			
Контроль промежуточной аттестации	9	9			
Форма промежуточной аттестации	зачет	зачет			
ОБЪЕМ ДИСЦИПЛИНЫ (МОДУЛЯ) В ЧАСАХ	72	72			

2.2. Учебно-тематический план дисциплины (модуля)

Очной формы обучения

Раздел, тема	Виды учебной работы, академических часов						
	Всего	Самостоятельная работа	Контактная работа обучающихся с педагогическими работниками				
			Всего	Лекционные занятия	Семинарские/ практические занятия	Лабораторные занятия	Иная контактная работа
Семестр 1							
Раздел 1. Теоретико-методологические основы безопасности жизнедеятельности как науки и учебной дисциплины	32	14	18	8	2	0	8
Тема 1.1. Теоретические и методические подходы к анализу безопасности как социального явления	9	4	5	2	1	0	2
Тема 1.2. Защищенность личности, общества и	9	4	5	2	1	0	2

Раздел, тема	Виды учебной работы, академических часов						
	Всего	Самостоятельная работа	Контактная работа обучающихся с педагогическими работниками				
			Всего	Лекционные занятия	Семинарские/практические занятия	Лабораторные занятия	Иная контактная работа
государства как стратегическая цель современной России							
Тема 1.3. Управление процессом безопасности жизнедеятельности в современных условиях	7	3	4	2	0	0	2
Тема 1.4. Экономическая безопасность как фундамент устойчивого развития современной России	7	3	4	2	0	0	2
Раздел 2. Обеспечение безопасности жизнедеятельности в социальной, природной и технической средах в том числе в чрезвычайных ситуациях.	31	13	18	8	2	0	8
Тема 2.1. Социальная безопасность как условие общественной безопасности в Российской Федерации	9	4	5	2	1	0	2
Тема 2.2. Экологическая безопасность в системе энергетического развития современной России	8	3	5	2	1	0	2
Тема 2.3. Информационная безопасность как состояние защищенности личности, общества и государства от внутренних и внешних информационных угроз	7	3	4	2	0	0	2

Раздел, тема	Виды учебной работы, академических часов						
	Всего	Самостоятельная работа	Контактная работа обучающихся с педагогическими работниками				
			Всего	Лекционные занятия	Семинарские/практические занятия	Лабораторные занятия	Иная контактная работа
Тема 2.4. Техносферная безопасность в системе национальной безопасности Российской Федерации	7	3	4	2	0	0	2
Контроль промежуточной аттестации (час)	9						
Общий объем, часов	72	27	36	16	4	0	16
Форма промежуточной аттестации	Зачет						

Очно-заочная форма обучения

Раздел, тема	Виды учебной работы, академических часов		
	Всего	Самостоятельная работа	Контактная работа обучающихся с педагогическими работниками

			Всего	Лекционные занятия	Семинарские/ практические занятия	Лабораторные занятия	Иная контактная работа
Семестр 1							
Раздел 1. Теоретико-методологические основы безопасности жизнедеятельности как науки и учебной дисциплины	32	20	12	4	2	0	6
Тема 1.1. Теоретические и методические подходы к анализу безопасности как социального явления	9	5	4	1	1	0	2
Тема 1.2. Защищенность личности, общества и государства как стратегическая цель современной России	9	5	4	1	1	0	2
Тема 1.3. Управление процессом безопасности жизнедеятельности в современных условиях	7	5	2	1	0	0	1
Тема 1.4. Экономическая безопасность как фундамент устойчивого развития современной России	7	5	2	1	0	0	1
Раздел 2. Обеспечение безопасности жизнедеятельности в социальной, природной и технической средах в том числе в чрезвычайных ситуациях.	31	19	12	4	2	0	6
Тема 2.1. Социальная безопасность как условие общественной безопасности в Российской Федерации	9	5	4	1	1	0	2

Раздел, тема	Виды учебной работы, академических часов						
	Всего	Самостоятельная работа	Контактная работа обучающихся с педагогическими работниками				
			Всего	Лекционные занятия	Семинарские/практические занятия	Лабораторные занятия	Иная контактная работа
Тема 2.2. Экологическая безопасность в системе энергетического развития современной России	9	5	4	1	1	0	2
Тема 2.3. Информационная безопасность как состояние защищенности личности, общества и государства от внутренних и внешних информационных угроз	7	5	2	1	0	0	1
Тема 2.4. Техносферная безопасность в системе национальной безопасности Российской Федерации	6	4	2	1	0	0	1
Контроль промежуточной аттестации (час)	9						
Общий объем, часов	72	39	24	8	4	0	12
Форма промежуточной аттестации	Зачет						

РАЗДЕЛ 3. УЧЕБНО-МЕТОДИЧЕСКОЕ ОБЕСПЕЧЕНИЕ САМОСТОЯТЕЛЬНОЙ РАБОТЫ ОБУЧАЮЩИХСЯ ПО ДИСЦИПЛИНЕ (МОДУЛЮ)

3.1. Виды самостоятельной работы обучающихся по дисциплине (модулю)

Очная форма обучения

Раздел, тема	Всего	Виды самостоятельной работы обучающихся, в т.ч. контроль
--------------	-------	--

		Академическая активность, час	Форма академической активности	Выполнение практ. заданий, час	Форма практического задания	Рубежный текущий контроль, час	Форма рубежного текущего контроля
Раздел 1. Теоретико-методологические основы безопасности жизнедеятельности как науки и учебной дисциплины	18	8	Подготовка к лекционным и практическим занятиям, самостоятельное изучение раздела в ЭИОС	8	эссе	2	Компьютерное тестирование или иная форма рубежного контроля по усмотрению преподавателя
Раздел 2. Обеспечение безопасности жизнедеятельности в социальной, природной и технической средах в том числе в чрезвычайных ситуациях.	18	8	Подготовка к лекционным и практическим занятиям, самостоятельное изучение раздела в ЭИОС	8	реферат	2	Компьютерное тестирование или иная форма рубежного контроля по усмотрению преподавателя
Общий объем, часов	36	16		16		4	
Форма промежуточной аттестации	Зачет						

Очно-заочная форма обучения

Раздел, тема	Всего	Виды самостоятельной работы обучающихся, в т.ч. контроль
--------------	-------	--

		Академическая активность, час	Форма академической активности	Выполнение практ. заданий, час	Форма практического задания	Рубежный текущий контроль, час	Форма рубежного текущего контроля
Раздел 1. Теоретико-методологические основы безопасности жизнедеятельности как науки и учебной дисциплины	20	10	Подготовка к лекционным и практическим занятиям, самостоятельное изучение раздела в ЭИОС	8	эссе	2	Компьютерное тестирование или иная форма рубежного контроля по усмотрению преподавателя
Раздел 2. Обеспечение безопасности жизнедеятельности в социальной, природной и технической средах в том числе в чрезвычайных ситуациях.	19	10	Подготовка к лекционным и практическим занятиям, самостоятельное изучение раздела в ЭИОС	7	реферат	2	Компьютерное тестирование или иная форма рубежного контроля по усмотрению преподавателя
Общий объем, часов	39	20		15		4	
Форма промежуточной аттестации	Зачет						

3.2 Методические указания к самостоятельной работе по дисциплине (модулю)

РАЗДЕЛ 1. «Теоретико-методологические основы безопасности жизнедеятельности как науки и учебной дисциплины.»

Цель: ознакомиться с теоретико-методологическими основами безопасности жизнедеятельности как науки и учебной дисциплины, а также базовыми её понятиями и методами её исследований.

Перечень изучаемых элементов содержания

Теоретические и методические подходы к анализу безопасности как социального явления. Защищенность личности, общества и государства как стратегическая цель современной России. Управление процессом безопасности жизнедеятельности в современных условиях Экономическая безопасность как фундамент устойчивого развития современной России.

Тема 1.1. Теоретические и методические подходы к анализу безопасности как социального явления.

Вопросы для самоподготовки:

1. Характеристика угроз человеку в древнем мире
2. Характеристика угроз человеку в современном мире
3. Место безопасности в системе потребностей человека
4. Стратегия национальной безопасности Российской Федерации 2017 года как система научных взглядов на решение проблем безопасности личности, общества и государства
5. Классификация рисков
6. Классификация угрожающих факторов
7. Классификация опасностей
8. Классификация угроз
9. Основные структурные элементы безопасности
10. Основные звенья механизма обеспечения безопасности
11. Основные методы обеспечения безопасности в современной России
12. Структурно-содержательные компоненты категории «Жизнедеятельность»
13. Критерии чрезвычайной ситуации (по Б.Н. Перфильеву)
14. Классификация чрезвычайных ситуаций
15. Сущность, структура и содержание процесса обеспечения безопасности жизнедеятельности

Тема 1.2. Защищенность личности, общества и государства как стратегическая цель современной России.

Вопросы для самоподготовки:

1. Социально-психологический феномен человека и безопасность личности
2. Влияние темперамента личности на её безопасность
3. Личность как объект и субъект безопасности
4. Сущность и содержание элементов, влияющих на безопасность личности
5. Сущность и содержание общества как субъекта и объекта безопасности
6. Характеристика общества, его основных компонентов, закладывающих основы для его устойчивого развития
7. Социальная структура общества, влияющая на процесс безопасности жизнедеятельности личности, общества и государства
8. Гражданское общество, как условие безопасной жизнедеятельности личности и государства
9. Основные структурные элементы гражданского общества, влияющие на процесс безопасности жизнедеятельности личности и государства
10. Условия формирования гражданского общества в Российской Федерации
11. Основные элементы системы, обеспечивающие безопасность жизнедеятельности во взаимоотношениях государства и гражданского общества
12. Государство как социальный институт и основной субъект безопасности
13. Социальное предназначение государства и безопасность
14. Основные функции государства и безопасность

Тема 1.3. Управление процессом безопасности жизнедеятельности в современных условиях

Вопросы для самоподготовки

1. Роль субъекта и объекта управления безопасностью в современных условиях
2. Схема функционирования системы при решении проблем безопасности
3. Влияние факторов и переменных внешней и внутренней среды организации на решение проблем безопасности
4. Структура и содержание процесса управления безопасностью в организации
5. Главные цели Организация Объединенных Наций и их
6. влияние на безопасность

7. Декларация тысячелетия, выдвинутая ООН и безопасность личности, общества и государства
8. Состав Организации Объединенных Наций и её влияние на безопасность личности, общества и государства
9. Характеристика законодательства РФ об охране труда в современных условиях
10. Конституция РФ об охране труда и ее связь с безопасностью личности, общества и государства
11. Основное содержание процесса по охране труда в современных условиях
12. Основное содержание Федерального закона «Об охране труда» и безопасность личности, общества и государства
13. Основные направления государственной политики в области охраны труда в современных условиях
14. Основное содержание прав работников в области охраны труда

Тема 1.4. Экономическая безопасность как фундамент устойчивого развития современной России.

Вопросы для самоподготовки

1. Современные подходы к понятию "Экономическая безопасность"
2. Классификационная схема экономической безопасности как объекта исследования
3. Современные подходы к понятию "Экономическая безопасность"
4. Экономическое обоснование концепции устойчивого развития как основы экономической безопасности
5. Система показателей экономической безопасности
6. Определяющие факторы развития современной мировой экономики
7. Национальные интересы в сфере реальной экономики как основа ее экономической безопасности
8. Алгоритм деятельности по учету укрупненных национальных интересов в сфере экономики
9. Основные причины затрудненности обеспечения роста экономики в нашей стране
10. Характеристика основных элементов недобросовестной конкуренции в постсоветской экономике России.
11. Основные факторы, влияющие сегодня на состояние российской экономики
12. Цель Государственной стратегии экономической безопасности Российской Федерации в современных условиях
13. Алгоритм деятельности государства по обеспечению экономической безопасности в современных условиях
14. Мероприятия, необходимые для создания экономической безопасности в современных условиях
15. Роль государства в системе регулирования экономической системы как основы экономической безопасности

РАЗДЕЛ 2. Обеспечение безопасности жизнедеятельности в социальной, природной и технической средах в том числе в чрезвычайных ситуациях

Цель: ознакомиться с процессом обеспечения безопасности жизнедеятельности в социальной, природной и технической средах в том числе в чрезвычайных ситуациях, а также методами его исследования.

Перечень изучаемых элементов содержания

Социальная безопасность как условие общественной безопасности в Российской Федерации. Экологическая безопасность в системе энергетического развития современной России. Информационная безопасность, как состояние защищенности личности, общества и государства от внутренних и внешних информационных угроз. Техносферная безопасность в системе национальной безопасности Российской Федерации. Организация процесса оказания первой помощи пострадавшим в чрезвычайных ситуациях

Тема 2.1. Социальная безопасность как условие общественной безопасности в Российской Федерации.

Вопросы для самоподготовки:

1. Методика анализа социальной безопасности как социального явления
2. Объект социальной безопасности: личность, ее жизненно важные права и свободы в социальной сфере жизнедеятельности общества
3. Характерные черты социальной безопасности в обществе
4. Система социальной безопасности государства
5. Роль гражданского общества в системе национальной безопасности
6. Основные виды общественной безопасности
7. Характеристика опасностей и чрезвычайных ситуаций социального характера
8. Роль и место Стратегии национальной безопасности в системе документов стратегического планирования Российской Федерации
9. Декриминализация российского общества как основа социальной безопасности в современной России
10. Структурно-логическая модель процесса социального обеспечения в Российской Федерации как механизма обеспечения социальной безопасности
11. Государственная система социального обеспечения в Российской Федерации
12. Сущность, структура, содержание социальной политики
13. Направления, необходимые для обеспечения социальной безопасности
14. Организация процесса оказания первой помощи пострадавшим в чрезвычайных ситуациях социального характера
15. Социальная профилактика, как важнейший механизм социальной безопасности

Тема 2.2. Экологическая безопасность в системе энергетического развития современной России.

Вопросы для самоподготовки:

1. Экологическая составляющая в системе жизнедеятельности личности, общества и государства
2. Модель устойчивого развития как составной части безопасности жизнедеятельности личности, общества и государства
3. Устойчивое функционирование экологической системы как обязательное условие ее безопасности
4. Основные объекты экологической безопасности
5. Характеристика угроз человеку в окружающей социоприродной и социотехнических средах безопасности
6. Типология экологических факторов, влияющих на безопасность жизнедеятельности
7. Антропогенное воздействие человека на природу как глобальная угроза безопасности жизнедеятельности
8. Сущность и содержание процесса влияния глобальных проблем человечества на обеспечение безопасности жизнедеятельности личности, общества и государства.

9. Характер изменений окружающей среды и ожидаемые тенденции до 2030 года
10. Мировые источники опасности для России в экологической сфере
11. Особенности влияния экологических факторов на состояние здоровья населения
12. Система экологической безопасности в Российской Федерации
13. Система управления экологической безопасностью в России
14. Система экологического мониторинга
15. Организация процесса оказания первой помощи пострадавшим в чрезвычайных ситуациях природного характера

Тема 2.3. Информационная безопасность как состояние защищенности личности, общества и государства от внутренних и внешних информационных угроз.

Вопросы для самоподготовки

1. Сущность, структура и содержание социального "Закона информированности и упорядоченности"
2. Сущность и содержание информации и ее влияние на безопасность
3. Содержание понятия "Информационная сфера"
4. Доктрина информационной безопасности Российской Федерации;
5. Интересы личности в информационной сфере
6. Интересы общества в информационной сфере
7. Интересы государства в информационной сфере
8. Характеристика национальных информационных ресурсов
9. Характеристики информации и информационных массивов
10. Сущность и содержание технологических секретов
11. Структура и содержание деловой информации
12. Виды угроз информационной безопасности Российской Федерации
13. Механизм причинения ущерба интересам личности, общества и государства через воздействия в информационной сфере
14. Источники угроз информационной безопасности Российской Федерации, характеризующиеся как внешние
15. Угрозы информационной безопасности, условно относящиеся к внутренней сфере
Принципы построения комплексной системы защиты информации в Российской Федерации

Тема 2.4 Техносферная безопасность в системе национальной безопасности Российской Федерации

Вопросы для самоподготовки

1. Структурно-содержательная модель техносферы, как компонента безопасности
2. Техносферная безопасность как составная часть безопасности России
3. Негативные факторы техносферы
4. Характеристика опасных и вредных производственных факторов влияющих на безопасность
5. Структурные элементы техносферной безопасности
6. Структурно-функциональный подход к анализу техносферных процессов
7. Место технологических процессов в системе угроз природного и искусственного (антропогенного) характера
8. Характеристика техногенного характера
9. Единая государственная система предупреждения и ликвидации чрезвычайных ситуаций

10. Система мониторинга и прогнозирования чрезвычайных ситуаций и безопасность личности, общества и государства
11. Основные задачи РСЧС и безопасность личности, общества и государства
12. Основные направления подготовки и проведения комплекса мероприятий по предупреждению ЧС и повышению устойчивости функционирования предприятий, организаций, учреждений
13. Определение транспортной безопасности в Российской Федерации
14. Основные причины автомобильных аварий в Российской Федерации
15. Система транспортной безопасности в Российской Федерации
16. Организация процесса оказания первой помощи пострадавшим в чрезвычайных ситуациях техногенного характера

ПРАКТИЧЕСКОЕ ЗАДАНИЕ К РАЗДЕЛУ 1

Форма практического задания: эссе;

Эссе – это развернутое и аргументированное изложение точки зрения студента в виде сочинения по рассматриваемой теме (проблеме).

При подготовке эссе следует придерживаться следующей структуры:

1. Оглавление

2. Введение. Во введении дать обоснование выбора темы, раскрыть проблематику выбранной темы (объем 1 – 2 с).

3. Основная часть. Привести и аргументировать основные тезисы по проблеме. (объем 4 – 6 с).

4. Заключение. Сделать общие выводы по проблеме, заявленной в эссе (объем 1 – 2 с).

Перечень тем эссе по дисциплине «Безопасность жизнедеятельности»:

1. Характеристика угроз человеку в современном мире
2. Место безопасности в системе потребностей человека
3. Стратегия национальной безопасности Российской Федерации 2017 года как система научных взглядов на решение проблем безопасности личности, общества и государства
4. Классификация рисков
5. Классификация угрожающих факторов
6. Основные звенья механизма обеспечения безопасности
7. Основные методы обеспечения безопасности в современной России
8. Критерии чрезвычайной ситуации (по Б.Н. Перфильеву)
9. Классификация чрезвычайных ситуаций
10. Социально-психологический феномен человека и безопасность личности
11. Влияние темперамента личности на её безопасность
12. Факторы формирования личности безопасного типа
13. Социальная адаптация личности как важнейшее условие ее безопасности
14. Влияние характера личности на её безопасность
15. Основные угрозы духовной безопасности личности
16. Факторы социализации личности, влияющие на ее безопасность жизнедеятельности
17. Особенности влияния на личность окружающей социальной среды
18. Личность как объект и субъект безопасности
19. Сущность и содержание элементов, влияющих на безопасность личности
20. Сущность и содержание общества как субъекта и объекта безопасности

21. Характеристика общества, его основных компонентов, закладывающих основы для его
22. Основные функции государства и безопасность
23. Внутренние функции государства и безопасность
24. Внешние функции государства и безопасность
25. Формы государственного устройства и безопасность жизнедеятельности
26. Основные структурные элементы государства и их роль в обеспечении безопасности
27. Роль государства в формировании взаимодействия структур гражданского общества, как основы безопасности жизнедеятельности
28. Система показателей экономической безопасности
29. Определяющие факторы развития современной мировой экономики
30. Национальные интересы в сфере реальной экономики как основа ее экономической безопасности
31. Цель Государственной стратегии экономической безопасности Российской Федерации в современных условиях
32. Роль государства в системе регулирования экономической системы как основы экономической безопасности

Общий объем эссе составляет 8 – 10 с формата А4, включая титульный лист размер шрифта 14 Пт, интервал -1,5, шрифт Times New Roman.

Примерными критериями оценки эссе являются:

- оригинальность текста (не ниже 75%);
- уровень аргументации, способность отстаивать свою точку зрения;
- наличие обобщения и собственных выводов в заключении;

качество оформления эссе.

РУБЕЖНЫЙ КОНТРОЛЬ К РАЗДЕЛУ 1: форма рубежного контроля – компьютерное тестирование.

Рубежный тест. Раздел 1 Теоретико-методологические основы безопасности жизнедеятельности как науки и учебной дисциплины

(?) Теоретические и методические основы теории безопасности как социальной проблемы современности(?)

??В содержательном плане понятие «опасность» — это:

- (?) угроза совершения какого-либо опасного действия;
- (?) состояние социальной системы, находящейся в неустойчивом состоянии;
- (!) вполне осознаваемая, но не фатальная вероятность нанесения вреда кому-либо, чему-либо, определяемая наличием объективных и субъективных факторов, обладающих поражающими свойствами;
- (?) риск в стадии реализации.

??В содержательном плане понятие «вызов» — это:

- (?) состояние социальной системы, находящейся в неустойчивом состоянии;
- (!) совокупность обстоятельств, не обязательно конкретно угрожающего характера, но безусловно, требующих реагировать на них;
- (?) угроза совершения какого-либо опасного действия;
- (?) риск в стадии реализации

??Формы проявления опасностей:

- (?) намерения;
- (?) планы;
- (?) подготовка и проведение действий;
- (!) все выше перечисленное.

Выборка – 20 из 60

Время прохождения теста – 50 минут

Максимальное количество баллов за тест – 100

№ секции	Кол-во вопросов
1.1.	5
1.2.	5
1.3.	5
1.4	5
Итого	20

Критерии оценивания

Количество баллов	<65	65>
Зачет	не зачтено	зачтено

ПРАКТИЧЕСКОЕ ЗАДАНИЕ К РАЗДЕЛУ 2

Форма практического задания: реферат;

Реферат – это обзор точек зрения различных авторов по рассматриваемой теме (проблеме).

При подготовке реферата следует придерживаться следующей структуры:

1. Оглавление

2. Введение. Во введении дать обоснование выбора темы, раскрыть проблематику выбранной темы (объем 1 – 2 с).

3. Основная часть. Привести и аргументировать основные тезисы каждого произведения. Провести их сопоставление. Высказать собственную точку зрения и обосновать ее (объем 5 – 7 с).

4. Заключение. Сделать общие выводы по проблеме, заявленной в реферате (объем 1– 2 с).

5. Список реферируемой литературы. Привести исходные данные реферируемых произведений (автор(ы), название, где опубликован, в каком году).

Перечень тем рефератов по дисциплине «Безопасность жизнедеятельности»:

1. Объект социальной безопасности: личность, ее жизненно важные права и свободы в социальной сфере жизнедеятельности общества
2. Характерные черты социальной безопасности в обществе
3. Система социальной безопасности государства
4. Роль гражданского общества в системе национальной безопасности
5. Основные виды общественной безопасности
6. Характеристика опасностей и чрезвычайных ситуаций социального характера
7. Угрозы социальной безопасности
8. Основные проблемы внутренней безопасности Российской Федерации в современных условиях
9. Сущность и содержание информации и ее влияние на безопасность
10. Содержание понятия "Информационная сфера"
11. Доктрина информационной безопасности Российской Федерации;

12. Источники угроз информационной безопасности Российской Федерации, характеризующиеся как внешние
13. Угрозы информационной безопасности, условно относящиеся к внутренней сфере
Принципы построения комплексной системы защиты информации в Российской Федерации
14. Принцип непрерывности, комплексности, системности рассмотрение информационной безопасности
15. Основные направления обеспечения информационной безопасности в области государственной и общественной безопасности
16. Основные направления обеспечения информационной безопасности в экономической сфере
17. Методы обеспечения информационной безопасности
18. Модель энергетической безопасности как составной части национальной безопасности
19. Сущность, структура и содержание понятия энергетической безопасности
20. Принципы энергетической безопасности
21. Цели и задачи Энергетической Стратегии -2030 определяющие уровень энергетической безопасности России
22. Структурно-содержательное наполнение внутренних угроз энергетической безопасности Российской Федерации-2030 и их характеристика по группам
23. Внешнеполитические и внешнеэкономические угрозы условия и факторы, создающие опасность ослабления энергетической безопасности Российской Федерации.
24. Механизмы реализации задач энергетической безопасности
25. Место Энергетической Стратегии -2035 в системе стратегических документов,
26. Характеристика чрезвычайных ситуаций и безопасность личности, общества и государства
27. Единая государственная система предупреждения и ликвидации чрезвычайных ситуаций
28. Определение транспортной безопасности в Российской Федерации
29. Структура транспортного комплекса России
30. Принципы обеспечения транспортной безопасности
31. Оперативное руководство процессом обеспечения транспортной безопасности в Российской Федерации
32. Механизмы реализации задач в области обеспечения транспортной безопасности России

Общий объем реферата составляет 10 – 12 с формата А4, включая титульный лист, размер шрифта 14 Пт, интервал -1,5, шрифт Times New Roman.

Основными критериями оценки реферата являются:

- оригинальность текста (не ниже 75%);
- степень отражения реферируемого текста;
- наличие обобщения и собственных выводов в заключении;
- качество оформления реферата.

РУБЕЖНЫЙ КОНТРОЛЬ К РАЗДЕЛУ 2: форма рубежного контроля – компьютерное тестирование.

Рубежный тест. Раздел 2 Обеспечение безопасности жизнедеятельности в социальной, природной и технической средах в том числе в чрезвычайных ситуациях.

Время прохождения теста – 50 минут
Максимальное количество баллов за тест – 100

№ секции	Кол-во вопросов
1.1.	5
1.2.	5
1.3.	5
1.4	5
Итого	20

Критерии оценивания

Количество баллов	<65	65>
Зачет	не зачтено	зачтено

(?) Экологическая безопасность понимается как

- (?) угроза совершения какого-либо опасного действия;
- (?) угроза совершения какого-либо опасного действия;
- (?) совокупность условий и факторов, вызывающих нарушение нормального функционирования и развития какой-либо системы;
- (!) состояние защищенности жизненно важных интересов личности, общества, природы и государства от реальных и потенциальных угроз, создаваемых антропогенным или естественным воздействием на окружающую среду

(?) Мерой экологической безопасности является уровень

- (!) экологического риска;
- (?) рождаемости населения;
- (?) заболеваемости населения;
- (?) смертности населения.

(?) Система экологической безопасности характеризуется как:

- (?) мобильность.
- (?) иерархия социальная;
- (!) совокупность законодательных, технических, медицинских и биологических мероприятий, направленных на поддержание равновесия между биосферой и антропогенными, а также естественными внешними нагрузками
- (?) всё выше перечисленное

РАЗДЕЛ 4. ФОНД ОЦЕНОЧНЫХ СРЕДСТВ ДЛЯ ПРОВЕДЕНИЯ ПРОМЕЖУТОЧНОЙ АТТЕСТАЦИИ ОБУЧАЮЩИХСЯ ПО ДИСЦИПЛИНЕ (МОДУЛЮ)

4.1. Форма промежуточной аттестации обучающегося по дисциплине (модулю)

Контрольным мероприятием промежуточной аттестации обучающихся по учебной дисциплине является зачет, который проводится в устной форме.

4.2. Перечень компетенций с указанием этапов их формирования в процессе освоения образовательной программы

Код компетенции	Содержание компетенции (части компетенции)	Результаты обучения	Этапы формирования компетенций в процессе освоения образовательной программы
УК-8	Способен создавать и поддерживать безопасные условия жизнедеятельности, в том числе при возникновении чрезвычайных ситуаций	Знать: Правила по охране труда, Основы трудового законодательства Российской Федерации.	Этап формирования знаний
		Уметь: Создавать и поддерживать безопасные условия жизнедеятельности.	Этап формирования умений
		Владеть: Практическими навыками создания и поддержки безопасных условий жизнедеятельности.	Этап формирования навыков и получения опыта

4.3. Описание показателей и критериев оценивания компетенций на различных этапах их формирования, описание шкал оценивания

Код компетенции	Этапы формирования компетенций	Показатель оценивания компетенции	Критерии и шкалы оценивания
УК-8	Этап формирования знаний.	Теоретический блок вопросов. Уровень освоения программного материала, логика и грамотность изложения, умение самостоятельно обобщать и излагать материал	1) обучающийся глубоко и прочно освоил программный материал, исчерпывающе, последовательно, грамотно и логически стройно его излагает, тесно увязывает с задачами и будущей деятельностью, не затрудняется с ответом при видоизменении задания,

			<p>умеет самостоятельно обобщать и излагать материал, не допуская ошибок: (9-10] баллов;</p> <p>2) обучающийся твердо знает программный материал, грамотно и по существу излагает его, не допуская существенных неточностей в ответе на вопрос, может правильно применять теоретические положения: [7-8) баллов;</p> <p>3) обучающийся освоил основной материал, но не знает отдельных деталей, допускает неточности, недостаточно правильные формулировки, нарушает последовательность в изложении программного материала: (5-6) баллов;</p> <p>4) обучающийся не знает значительной части программного материала, допускает существенные ошибки: [0-4] балла.</p>
--	--	--	--

УК-8	Этап формирования умений	<p>Аналитическое задание (задачи, ситуационные задания, кейсы, проблемные ситуации и т.д.)</p> <p>Практическое применение теоретических положений применительно к профессиональным задачам, обоснование принятых решений</p>	<p>1) свободно справляется с задачами и практическими заданиями, правильно обосновывает принятые решения, задание выполнено верно, даны ясные аналитические выводы к решению задания, подкрепленные теорией: (9-10] баллов;</p> <p>2) владеет необходимыми умениями и навыками при выполнении практических заданий, задание выполнено верно, отмечается хорошее развитие аргумента, однако отмечены погрешности в ответе, скорректированные при собеседовании: [7-8) баллов;</p>
УК-8	Этап формирования навыков и получения опыта.	<p>Аналитическое задание (задачи, ситуационные задания, кейсы, проблемные ситуации и т.д.)</p> <p>Решение практических заданий и задач, владение навыками и умениями при выполнении практических заданий, самостоятельность, умение обобщать и излагать материал.</p>	<p>3) испытывает затруднения в выполнении практических заданий, задание выполнено с ошибками, отсутствуют логические выводы и заключения к решению: (5-6) баллов;</p> <p>4) практические задания, задачи выполняет с большими затруднениями или задание не выполнено вообще, или задание выполнено не до конца, нет четких выводов и заключений по решению задания, сделаны неверные выводы по решению задания: [0-4] балла.</p>

4.4. Типовые контрольные задания или иные материалы, необходимые для оценки знаний, умений, навыков и (или) опыта деятельности, характеризующих этапы формирования компетенций в процессе освоения образовательной программы

**Примерные вопросы для проведения промежуточной аттестации
обучающихся по дисциплине (модулю)**

Теоретический блок вопросов:

1. Место безопасности в системе потребностей человека
2. Стратегия национальной безопасности Российской Федерации 2020 года как система научных взглядов на решение проблем безопасности личности, общества и государства
3. Личность как объект и субъект безопасности
4. Сущность и содержание общества как субъекта и объекта безопасности
5. Характеристика общества, его основных компонентов, закладывающих основы для его устойчивого развития
6. Социальная структура общества, влияющая на процесс безопасности жизнедеятельности личности, общества и государства
7. Гражданское общество, как условие безопасной жизнедеятельности личности и государства
8. Влияние факторов и переменных внешней и внутренней среды организации на решение проблем безопасности
9. Структура и содержание процесса управления безопасностью в организации
10. Главные цели Организация Объединенных Наций и их
11. влияние на безопасность
12. Декларация тысячелетия, выдвинутая ООН и безопасность личности, общества и государства
13. Состав Организации Объединенных Наций и её влияние на безопасность личности,
14. Основное содержание процесса по охране труда в современных условиях
15. Основное содержание Федерального закона «Об охране труда» и безопасность личности, общества и государства
16. Основные направления государственной политики в области охраны труда в современных условиях
17. Основное содержание прав работников в области охраны труда
18. Современные подходы к понятию "Экономическая безопасность"
19. Классификационная схема экономической безопасности как объекта исследования
20. Цель Государственной стратегии экономической безопасности Российской Федерации в
21. Характерные черты социальной безопасности в обществе
22. Система социальной безопасности государства
23. Структурно-логическая модель процесса социального обеспечения в Российской Федерации как механизма обеспечения социальной безопасности
24. Государственная система социального обеспечения в Российской Федерации
25. Сущность, структура, содержание социальной политики
26. Направления, необходимые для обеспечения социальной безопасности
27. Меры совершенствования социального контроля
28. Социальная профилактика, как важнейший механизм социальной безопасности
29. Экологическая составляющая в системе жизнедеятельности личности, общества и государства
30. Модель устойчивого развития как составной части безопасность жизнедеятельности
31. Мировые источники опасности для России в экологической сфере
32. Особенности влияния экологических факторов на состояние здоровья населения
33. Сущность и содержание информации и ее влияние на безопасность
34. Содержание понятия "Информационная сфера"

35. Сущность и содержание технологических секретов
36. Структура и содержание деловой информации
37. Техносферная безопасность как составная часть безопасности России
38. Негативные факторы техносферы
39. Характеристика опасных и вредных производственных факторов, влияющих на безопасность.
40. Структурные элементы техносферной безопасности
41. Структурно-функциональный подход к анализу техносферных процессов
42. Место технологических процессов в системе угроз природного и искусственного (антропогенного) характера
43. Характеристика угроз техногенного характера
44. Единая государственная система предупреждения и ликвидации чрезвычайных ситуаций
45. Определение транспортной безопасности в Российской Федерации

Аналитическое задания к зачету

1. Проанализируйте мероприятия Правительства Российской Федерации по решению проблем безопасности и оцените их достоинства и недостатки. Что необходимо сделать для их решения?
2. Охарактеризуйте основные проблемы безопасности жизнедеятельности. Что необходимо сделать в современных условиях для их решения?
3. Раскройте характерные черты научного исследования. Дайте рекомендации по решению проблем научного исследования в области безопасности жизнедеятельности
4. Проанализируйте качество информационной безопасности, их содержание и разработайте пути их решения.
5. Раскройте общую характеристику методов исследования вопросов безопасности жизнедеятельности. Разработайте предложения по их оптимизации
6. Охарактеризуйте методы сбора и обработки информации в вопросах безопасности жизнедеятельности. Что необходимо сделать для их оптимизации?
7. Охарактеризуйте особенности научного исследования социотехнического взаимодействия в безопасности жизнедеятельности. Что необходимо сделать для их улучшения?
8. Проанализируйте состояние окружающей социоприродной среды по месту Вашего проживания и разработайте предложения по ее улучшению
9. Охарактеризуйте качество жизни и качество окружающей социоприродной среды. Проанализируйте их взаимосвязь и назовите условия для их оптимизации.
10. Охрана окружающей среды как основная функция государства. Осуществите анализ деятельности Российской Федерации в данной сфере в 21 веке.
11. Осуществите анализ выполнения в Российской Федерации положений Концепции перехода Российской Федерации к устойчивому развитию. Что необходимо сделать для ее реализации?
12. Осуществите анализ Концепции долгосрочного социально-экономического развития Российской Федерации на период до 2020 года. Разработайте предложения по ее оптимизации.
13. Охарактеризуйте Стратегию национальной безопасности Российской Федерации 2015 года и дайте рекомендации по ее решению.
14. Проанализируйте "Основы государственной политики в области экологического развития Российской Федерации на период до 2030 года». Назовите условия их оптимального решения.

15. Проанализируйте содержание Экологической Доктрины Российской Федерации и разработайте предложения по ее реализации
16. Осуществите анализ московского региона в вопросах безопасности и дайте рекомендации по ее улучшению.
17. Проанализируйте взаимоотношения человеческого организма и социотехнической среды его обитания. Что необходимо сделать для их оптимального сосуществования?
18. Проанализируйте влияние социоприродных факторов на организм человека и разработайте предложения по ее реализации
19. Охарактеризуйте принципы рационального использования природных ресурсов и охраны природы и проанализируйте их реализацию в Российской Федерации в современных условиях
20. Проанализируйте состояние безопасности экономики в Российской Федерации в настоящее время и разработайте предложения по ее улучшению
21. Проанализируйте социальные причины глобального социальноэкономического кризиса в мире и Российской Федерации. Что необходимо сделать человечеству для снижения опасностей от его усиления?
22. Охарактеризуйте международную миграцию, её причины и последствия. Назовите условия ее оптимального существования и функционирования.
23. Проанализируйте социальноэкономические проблемы армии и ВПК в мирное и военное время и определите, что необходимо сделать для их разрешения.
24. Осуществите анализ экономических основ безопасности в современной России и дайте рекомендации по их решению.
25. Раскройте особенности антропогенного воздействие на окружающую среду в современных условиях. Назовите условия их снижения до минимального уровня.
26. Проанализируйте социальные причины терроризма. Назовите условия, при которых происходит обострение проблемы терроризма.

4.5. Методические материалы, определяющие процедуры оценивания знаний, умений, навыков и (или) опыта деятельности, характеризующих этапы формирования компетенций

Промежуточная аттестация по дисциплине (модулю) проводится в соответствии с Положением о промежуточной аттестации обучающихся по основным профессиональным образовательным программам в Российском государственном социальном университете и Положением о балльно-рейтинговой системе оценки успеваемости обучающихся по основным профессиональным образовательным программам – программам среднего профессионального образования, программам бакалавриата, программам специалитета, программам магистратуры в Российском государственном социальном университете.

На промежуточную аттестацию отводится 20 рейтинговых баллов.

Ответы обучающегося на контрольном мероприятии промежуточной аттестации оцениваются педагогическим работником по 20 - балльной шкале, а итоговая оценка по дисциплине (модулю) выставляется по пятибалльной системе для зачета и по системе зачтено/не зачтено для зачета.

Критерии выставления оценки определяются Положением о балльно-рейтинговой системе оценки успеваемости обучающихся по основным профессиональным образовательным программам – программам среднего профессионального образования, программам бакалавриата, программам специалитета, программам магистратуры в Российском государственном социальном университете.

РАЗДЕЛ 5. УСЛОВИЯ РЕАЛИЗАЦИИ ДИСЦИПЛИНЫ (МОДУЛЯ)

5.1. Перечень основной и дополнительной учебной литературы для освоения дисциплины (модуля)

5.1.1. Основная литература

Безопасность жизнедеятельности: учебник / А. А. Солдатов, Н. П. Кириллов, М. Ю. Мартынова и др.; Российский государственный социальный университет. – Москва: Российский государственный социальный университет, 2019. – 556 с.: схем., табл., ил. – Режим доступа: по подписке. – URL: <http://biblioclub.ru/index.php?page=book&id=574155> (дата обращения: 15.05.2021).

2. Белов, С. В. Безопасность жизнедеятельности и защита окружающей среды (техносферная безопасность): учебник для академического бакалавриата / С. В. Белов. — 5-е изд., перераб. и доп. — Москва: Издательство Юрайт, 2017. — 702 с. — (Бакалавр. Академический курс). — ISBN 978-5-9916-3058-0. — Текст: электронный // ЭБС Юрайт [сайт]. — URL: <http://www.biblio-online.ru/bcode/396488> (дата обращения: 16.04.2021).

3. Белов, С. В. Техногенные системы и экологический риск: учебник для вузов / С. В. Белов. — Москва: Издательство Юрайт, 2020. — 434 с. — (Высшее образование). — ISBN 978-5-9916-8330-2. — Текст: электронный // ЭБС Юрайт [сайт]. — URL: <http://www.biblio-online.ru/bcode/451141> (дата обращения: 29.03.2021).

5.1.2. Дополнительная литература

2. Каракеян, В. И. Безопасность жизнедеятельности учебник и практикум для вузов / В. И. Каракеян, И. М. Никулина. — 3-е изд., перераб. и доп. — Москва: Издательство Юрайт, 2020. — 313 с. — (Высшее образование). — ISBN 978-5-534-05849-9. — Текст: электронный // ЭБС Юрайт [сайт]. — URL: <http://www.biblio-online.ru/bcode/449720> (дата обращения: 16.04.2021).

3. Резчиков, Е. А. Безопасность жизнедеятельности: учебник для вузов / Е. А. Резчиков, А. В. Рязанцева. — 2-е изд., перераб. и доп. — Москва: Издательство Юрайт, 2020. — 639 с. — (Высшее образование). — ISBN 978-5-534-12794-2. — Текст: электронный // ЭБС Юрайт [сайт]. — URL: <http://www.biblio-online.ru/bcode/448325> (дата обращения: 16.04.2021).

4. Кириллов, Н.П. Безопасность жизнедеятельности [Электронный ресурс] : учеб. пособие / Н. П. Кириллов ; рец. : С. В. Молчанов, В. Г. Максименко ; М-во образования и науки РФ, Рос. гос. соц. ун-т . - М.: Издательство РГСУ, 2018. - 445 с. - Режим доступа: <https://biblioteka.rgsu.net>. - Размер файла: 50,7 Мб. - ISBN 978-5-7139-1344-1.

5.2 Перечень ресурсов информационно-коммуникационной сети «Интернет», необходимых для освоения дисциплины (модуля)

№№	Название электронного ресурса	Описание электронного ресурса	Используемый для работы адрес
1.	ЭБС «Университетская библиотека онлайн»	Электронная библиотека, обеспечивающая доступ высших и средних учебных заведений, публичных библиотек и корпоративных пользователей к наиболее востребованным материалам по всем отраслям знаний от ведущих российских издательств	http://biblioclub.ru/
2.	Научная электронная библиотека eLIBRARY.ru	Крупнейший российский информационно-аналитический портал в области науки, технологии,	http://elibrary.ru/

		медицины и образования, содержащий рефераты и полные тексты более 34 млн научных публикаций и патентов	
3.	Образовательная платформа Юрайт	Электронно-библиотечная система для ВУЗов, ССУЗов, обеспечивающая доступ к учебникам, учебной и методической литературе по различным дисциплинам.	https://urait.ru/

5.3 Методические указания для обучающихся по освоению дисциплины (модуля)

Освоение обучающимся дисциплины (модуля) «Безопасность жизнедеятельности» предполагает изучение материалов дисциплины (модуля) на аудиторных занятиях и в ходе самостоятельной работы. Аудиторные занятия проходят в форме лекций, семинаров и практических занятий. Самостоятельная работа включает разнообразный комплекс видов и форм работы обучающихся.

Для успешного освоения дисциплины (модуля) и достижения поставленных целей необходимо внимательно ознакомиться с рабочей программы дисциплины (модуля), доступной в электронной информационно-образовательной среде РГСУ.

Следует обратить внимание на списки основной и дополнительной литературы, на предлагаемые преподавателем ресурсы информационно-телекоммуникационной сети Интернет. Эта информация необходима для самостоятельной работы обучающегося.

При подготовке к аудиторным занятиям необходимо помнить особенности каждой формы его проведения.

Подготовка к учебному занятию лекционного типа заключается в следующем.

С целью обеспечения успешного обучения обучающийся должен готовиться к лекции, поскольку она является важнейшей формой организации учебного процесса, поскольку:

- знакомит с новым учебным материалом;
- разъясняет учебные элементы, трудные для понимания;
- систематизирует учебный материал;
- ориентирует в учебном процессе.

С этой целью:

- внимательно прочитайте материал предыдущей лекции;
- ознакомьтесь с учебным материалом по учебнику и учебным пособиям с темой прочитанной лекции;
- внесите дополнения к полученным ранее знаниям по теме лекции на полях лекционной тетради;
- запишите возможные вопросы, которые вы зададите лектору на лекции по материалу изученной лекции;
- постарайтесь уяснить место изучаемой темы в своей подготовке;
- узнайте тему предстоящей лекции (по тематическому плану, по информации лектора) и запишите информацию, которой вы владеете по данному вопросу.

Подготовка к занятию семинарского типа

При подготовке и работе во время проведения занятий семинарского типа следует обратить внимание на следующие моменты: на процесс предварительной подготовки, на работу во время занятия, обработку полученных результатов, исправление полученных замечаний.

Предварительная подготовка к учебному занятию семинарского типа заключается в изучении теоретического материала в отведенное для самостоятельной работы время, ознакомление с инструктивными материалами с целью осознания задач лабораторной работы/практического занятия, техники безопасности при работе с приборами, веществами.

Работа во время проведения учебного занятия семинарского типа включает:

- консультирование студентов преподавателями и вспомогательным персоналом с целью предоставления исчерпывающей информации, необходимой для самостоятельного выполнения предложенных преподавателем задач, ознакомление с правилами техники безопасности при работе в лаборатории;
- самостоятельное выполнение заданий согласно обозначенной учебной программой тематики.

Обработка, обобщение полученных результатов лабораторной работы проводится обучающимися самостоятельно или под руководством преподавателя (в зависимости от степени сложности поставленных задач). В результате оформляется индивидуальный отчет. Подготовленная к сдаче на контроль и оценку работа сдается преподавателю. Форма отчетности может быть письменная, устная или две одновременно. Главным результатом в данном случае служит получение положительной оценки по каждой лабораторной работе/практическому занятию. Это является необходимым условием при проведении рубежного контроля и допуска к зачету. При получении неудовлетворительных результатов обучающийся имеет право в дополнительное время пересдать преподавателю работу до проведения промежуточной аттестации.

Самостоятельная работа.

Для более углубленного изучения темы задания для самостоятельной работы рекомендуется выполнять параллельно с изучением данной темы. При выполнении заданий по возможности используйте наглядное представление материала. Более подробная информация о самостоятельной работе представлена в разделах «Учебно-методическое обеспечение самостоятельной работы по дисциплине (модулю)», «Методические указания к самостоятельной работе по дисциплине (модулю)».

Подготовка к зачету.

К зачету необходимо готовится целенаправленно, регулярно, систематически и с первых дней обучения по данной дисциплине. Попытки освоить учебную дисциплину в период зачетно-экзаменационной сессии, как правило, приносят не слишком удовлетворительные результаты.

5.4 Информационно-технологическое обеспечение образовательного процесса дисциплины (модуля)

5.4.1. Средства информационных технологий

1. Персональные компьютеры;
2. Средства доступа в Интернет;
3. Проектор.

5.4.2. Программное обеспечение

1. Операционная система Windows 7
2. Справочно-правовая система Консультант+

5.4.3. Информационные справочные системы и профессиональные базы

данных

№№	Название электронного	Описание электронного ресурса	Используемый для работы адрес
-----------	------------------------------	--------------------------------------	--------------------------------------

	ресурса		
1.	ЭБС «Университетская библиотека онлайн»	Электронная библиотека, обеспечивающая доступ высших и средних учебных заведений, публичных библиотек и корпоративных пользователей к наиболее востребованным материалам по всем отраслям знаний от ведущих российских издательств	http://biblioclub.ru/
2.	Научная электронная библиотека eLIBRARY.ru	Крупнейший российский информационно-аналитический портал в области науки, технологии, медицины и образования, содержащий рефераты и полные тексты более 34 млн научных публикаций и патентов	http://elibrary.ru/
3.	Образовательная платформа Юрайт	Электронно-библиотечная система для ВУЗов, ССУЗов, обеспечивающая доступ к учебникам, учебной и методической литературе по различным дисциплинам.	https://urait.ru/
4.	База данных "EastView"	Полнотекстовая база данных периодических изданий	http://ebiblioteka.ru/
5.	База данных международного индекса научного цитирования "Scopus"	Библиографическая и реферативная база данных и инструмент для отслеживания цитируемости статей, опубликованных в научных изданиях	http://www.scopus.com/
6.	Международный индекс научного цитирования "Web of Science"	Поисковая интернет-платформа, объединяющая реферативные базы данных публикаций в научных журналах и патентов, в том числе базы, учитывающие взаимное цитирование публикаций. Web of Science охватывает материалы по естественным, техническим, общественным, гуманитарным наукам и искусству.	http://webofknowledge.com
7.	Электронная библиотека "Grebennikon"	Библиотека предоставляет доступ более чем к 30 журналам, выпускаемых Издательским домом "Гребенников".	https://grebennikon.ru/

5.5 Материально-техническое обеспечение образовательного процесса по дисциплине (модулю)

Для изучения учебной дисциплины (модуля) «**Безопасность жизнедеятельности**» (модуля) в рамках реализации основной профессиональной образовательной программы по направлению подготовки **40.03.01 Юриспруденция** используются:

Учебная аудитория для занятий лекционного типа оснащена специализированной мебелью (стол для преподавателя, парты, стулья, доска для написания мелом); техническими средствами обучения (видеопроjectionное оборудование, средства звуковоспроизведения, экран и имеющие выход в сеть Интернет),

демонстрационными материалами (указать какими, например, комплект демонстрационных материалов - Презентаций по разделам).

Учебная аудитория для занятий семинарского типа: оснащена специализированной мебелью (стол для преподавателя, парты, стулья, доска для написания мелом); техническими средствами обучения (видеопроекционное оборудование, средства звуковоспроизведения, экран и имеющие выход в сеть Интернет).

Помещения для самостоятельной работы обучающихся: оснащены специализированной мебелью (парты, стулья) техническими средствами обучения (персональные компьютеры с доступом в сеть интернет и обеспечением доступа в электронно-информационную среду университета, программным обеспечением).

5.6 Образовательные технологии

При реализации дисциплины (модуля) **«Безопасность жизнедеятельности»** применяются различные образовательные технологии, в том числе технологии электронного обучения.

Освоение дисциплины (модуля) **«Безопасность жизнедеятельности»** предусматривает использование в учебном процессе активных и интерактивных форм проведения учебных занятий в форме деловых игр, разбор конкретных ситуаций в сочетании с внеаудиторной работой с целью формирования и развития **профессиональных** навыков обучающихся.

При освоении дисциплины (модуля) **«Безопасность жизнедеятельности»** предусмотрено применением электронного обучения. Учебные часы дисциплины предусматривают классическую контактную работу преподавателя с обучающимся в аудитории и контактную работу посредством электронной информационно-образовательной среды в синхронном и асинхронном режиме (вне аудитории) посредством применения возможностей компьютерных технологий (электронная почта, электронный учебник, тестирование, видеофильм, презентация, форум и др.).

В рамках дисциплины (модуля) **«Безопасность жизнедеятельности»** предусмотрены встречи с руководителями и работниками организаций, деятельность которых связана с направленностью (профилем) реализуемой основной профессиональной образовательной программы.

ЛИСТ РЕГИСТРАЦИИ ИЗМЕНЕНИЙ

№ п/п	Содержание изменения	Реквизиты документа об утверждении изменения	Дата введения изменения
	Утверждена и введена в действие решением Ученого совета факультета на основании Федерального государственного образовательного стандарта высшего образования по направлению подготовки 40.03.01 "Юриспруденция" (уровень бакалавриата), утвержденным приказом Министерства образования и науки Российской Федерации от 13.08.2020 № 1011	Протокол заседания Ученого совета факультета № <u>11</u> от « <u>28</u> » <u>апреля</u> 20 <u>21</u> года	____.____.____
2	*	Протокол заседания Ученого совета факультета № _____ от «_____» _____ 20____ года	____.____.____
3	*	Протокол заседания Ученого совета факультета № _____ от «_____» _____ 20____ года	____.____.____
4	*	Протокол заседания Ученого совета факультета № _____ от «_____» _____ 20____ года	____.____.____



Министерство науки и высшего образования Российской Федерации
ФЕДЕРАЛЬНОЕ ГОСУДАРСТВЕННОЕ БЮДЖЕТНОЕ ОБРАЗОВАТЕЛЬНОЕ
УЧРЕЖДЕНИЕ ВЫСШЕГО ОБРАЗОВАНИЯ
«РОССИЙСКИЙ ГОСУДАРСТВЕННЫЙ СОЦИАЛЬНЫЙ УНИВЕРСИТЕТ»

«УТВЕРЖДАЮ»

Декан Юридического факультета

Ситдикова Л.Б.
«25» мая 2021 г.

**РАБОЧАЯ ПРОГРАММА ДИСЦИПЛИНЫ (МОДУЛЯ)
ФИЗИЧЕСКАЯ КУЛЬТУРА И СПОРТ (МОДУЛЯ)**

**Наименование образовательной программы
Юриспруденция**

**Направление подготовки
40.03.01 Юриспруденция**

**Направленность
Государственно-правовая**

**ОБРАЗОВАТЕЛЬНАЯ ПРОГРАММА ВЫСШЕГО ОБРАЗОВАНИЯ - ПРОГРАММА
БАКАЛАВРИАТА**

**Уровень профессионального образования
Высшее образование – бакалавриат**

**Форма обучения
Очная, очно-заочная**

Москва 2021

Рабочая программа дисциплины (модуля) «Физическая культура и спорт (модуля)» разработана на основании федерального государственного образовательного стандарта высшего образования по направлению подготовки 40.03.01 - Юриспруденция (уровень бакалавриата), утвержденного приказом Министерства образования и науки Российской Федерации от 13.08.2020 № 1011, учебного плана по основной профессиональной образовательной программе высшего образования «Юриспруденция».

Рабочая программа дисциплины (модуля) разработана рабочей группой в составе: доктор педагогических наук, профессор факультета физической культуры и спорта РГСУ Карпов В.Ю., кандидат педагогических наук, доцент факультета физической культуры и спорта РГСУ Бакулина Е.Д.

Руководитель основной
профессиональной
образовательной программы к.и.н.,
доцент



М.А. Волкова

(подпись)

Рабочая программа дисциплины (модуля) обсуждена и утверждена на заседании Ученого совета Юридического факультета - протокол № 11 от «28» апреля 2021 года.

Декан Юридического факультета
д.ю.н., профессор



Л.Б. Ситдикова

(подпись)

Рабочая программа дисциплины (модуля) рекомендована к утверждению представителями организаций-работодателей

Автономная некоммерческая организация
«Профессиональный клуб женской
гимнастики «Олимпия»,
Президент, тренер-преподаватель по спорту



Л.Н. Ступаченко

(подпись)

Рабочая программа учебной дисциплины рецензирована и рекомендована к утверждению:

Кандидат педагогических наук, доцент
кафедры безопасности жизнедеятельности
и адаптивной физической культуры
Шуйского филиала ИвГУ



Е. А. Осокина

Кандидат педагогических наук, доцент,
доцент кафедры теории и методики
физической культуры и спорта РГСУ

(подпись)



Е. Н. Латушкина

(подпись)

Согласовано
Научная библиотека, директор



И.Г. Маляр

(подпись)

СТРУКТУРА РАБОЧЕЙ ПРОГРАММЫ УЧЕБНОЙ ДИСЦИПЛИНЫ:

РАЗДЕЛ 1. ПАСПОРТ РАБОЧЕЙ ПРОГРАММЫ ДИСЦИПЛИНЫ (МОДУЛЯ)	4
1.1 Цель и задачи дисциплины (модуля).....	4
1.2. Место дисциплины (модуля) в структуре основной профессиональной образовательной программы высшего образования - программы бакалавриата	4
1.3 Планируемые результаты обучения по дисциплине (модулю) в рамках планируемых результатов освоения основной профессиональной образовательной программы высшего образования – программы бакалавриата соотнесенные с установленными индикаторами достижения компетенций	4
РАЗДЕЛ 2. СТРУКТУРА И СОДЕРЖАНИЕ ДИСЦИПЛИНЫ (МОДУЛЯ)	6
2.1 Объем дисциплины (модуля), включая контактную работу обучающегося с педагогическими работниками и самостоятельную работу обучающегося.....	6
2.2. Учебно-тематический план дисциплины (модуля)	7
РАЗДЕЛ 3. УЧЕБНО-МЕТОДИЧЕСКОЕ ОБЕСПЕЧЕНИЕ САМОСТОЯТЕЛЬНОЙ РАБОТЫ ОБУЧАЮЩИХСЯ ПО ДИСЦИПЛИНЕ (МОДУЛЮ)	8
3.1. Виды самостоятельной работы обучающихся по дисциплине (модулю).....	8
3.2 Методические указания к самостоятельной работе по дисциплине (модулю)	9
РАЗДЕЛ 4. ФОНД ОЦЕНОЧНЫХ СРЕДСТВ ДЛЯ ПРОВЕДЕНИЯ ПРОМЕЖУТОЧНОЙ АТТЕСТАЦИИ ОБУЧАЮЩИХСЯ ПО ДИСЦИПЛИНЕ (МОДУЛЮ)	13
4.1. Форма промежуточной аттестации обучающегося по дисциплине (модулю)	13
4.2. Перечень компетенций с указанием этапов их формирования в процессе освоения образовательной программы	14
4.3. Описание показателей и критериев оценивания компетенций на различных этапах их формирования, описание шкал оценивания.....	14
4.4. Типовые контрольные задания или иные материалы, необходимые для оценки знаний, умений, навыков и (или) опыта деятельности, характеризующих этапы формирования компетенций в процессе освоения образовательной программы.....	16
4.5. Методические материалы, определяющие процедуры оценивания знаний, умений, навыков и (или) опыта деятельности, характеризующих этапы формирования компетенций.....	17
РАЗДЕЛ 5. УСЛОВИЯ РЕАЛИЗАЦИИ ДИСЦИПЛИНЫ (МОДУЛЯ)	18
5.1. Перечень основной и дополнительной учебной литературы для освоения дисциплины (модуля).....	18
5.2 Перечень ресурсов информационно-коммуникационной сети «Интернет», необходимых для освоения дисциплины (модуля).....	18
5.3 Методические указания для обучающихся по освоению дисциплины (модуля).....	19
5.4 Информационно-технологическое обеспечение образовательного процесса дисциплины (модуля).....	20
5.5 Материально-техническое обеспечение образовательного процесса по дисциплине (модулю).....	21
5.6 Образовательные технологии	22
ЛИСТ РЕГИСТРАЦИИ ИЗМЕНЕНИЙ	23

РАЗДЕЛ 1. ПАСПОРТ РАБОЧЕЙ ПРОГРАММЫ ДИСЦИПЛИНЫ (МОДУЛЯ)

1.1 Цель и задачи дисциплины (модуля)

Цель дисциплины (модуля) заключается в получении обучающимися теоретических знаний о средствах, методах и организационных формах физической культуры, позволяющие выпускнику методически обоснованно и целенаправленно использовать их при организации деятельности по удовлетворению особых образовательных потребностей различных групп населения, направленных на повышение уровня их социальной адаптации и реабилитации, обеспечения здорового образа жизни.

Задачи дисциплины (модуля):

В результате изучения курса выпускник должен решать следующие профессиональные задачи:

1. формировать личную физическую культуру студента;
2. развивать знания о роли физической культуры в общекультурном, профессиональном и социальном развитии человека;
3. формировать готовность применять спортивные и оздоровительные технологии для достижения высокого уровня физического здоровья и поддержания его в процессе обучения, и дальнейшей профессиональной деятельности.

1.2. Место дисциплины (модуля) в структуре основной профессиональной образовательной программы высшего образования - программы бакалавриата

Дисциплина (модуль) «Физическая культура и спорт» реализуется в **обязательной части Блока 1** основной профессиональной образовательной программы «Юриспруденция» по направлению подготовки 40.03.01 «Юриспруденция» **очной, очно-заочной формам обучения.**

Изучение дисциплины (модуля) «Физическая культура и спорт» базируется на знаниях и умениях, полученных обучающимися ранее в ходе освоения программного материала ряда дисциплин (модулей): «Безопасность жизнедеятельности».

Изучение дисциплины (модуля) «Физическая культура и спорт» является базовым для последующего освоения программного материала дисциплин (модулей): «Технологии самоорганизации и эффективного взаимодействия», «Элективные дисциплины по физической культуре и спорту».

1.3 Планируемые результаты обучения по дисциплине (модулю) в рамках планируемых результатов освоения основной профессиональной образовательной программы высшего образования – программы бакалавриата соотнесенные с установленными индикаторами достижения компетенций

Процесс освоения дисциплины (модуля) направлен на формирование у обучающихся следующих универсальных компетенций: УК-7 в соответствии с основной профессиональной образовательной программой Юриспруденции по направлению подготовки 40.03.01.

В результате освоения учебной дисциплины (модуля) обучающийся должен продемонстрировать следующие результаты:

Категория компетенций	Код компетенции	Формулировка компетенции	Код и наименование индикатора достижения компетенции	Результаты обучения
Самоорганизация и	УК-7	Способен поддерживать должный	УК-7.1. Поддерживает должный уровень	<i>Знать:</i> Основы спортивной

саморазвитие		<p>уровень физической подготовленности и для обеспечения полноценной социальной и профессиональной деятельности</p>	<p>физической подготовленности для обеспечения социальной и профессиональной деятельности.</p> <p>УК-7.2. Использует основы физической культуры для осознанного выбора здоровьесберегающих и внешних условий реализации конкретной профессиональной деятельности.</p> <p>УК-7.3. Соблюдает нормы здорового образа жизни.</p>	<p>тренировки; методику направленного использования средств физической культуры в зависимости от будущей профессиональной деятельности.</p> <p>Основы планирования и контроля физкультурно-спортивной деятельности</p> <p><i>Уметь:</i></p> <p>Эффективно применять различные формы самостоятельных занятий.</p> <p>Эффективно применять различные формы самостоятельных занятий и спортивной тренировки с целью укрепления здоровья, физического самосовершенствования и достижения должного уровня физической подготовленности и поддержания высокого уровня профессиональной работоспособности</p> <p><i>Владеть</i></p> <p>Технологией планирования и контроля физкультурно-спортивной деятельности.</p> <p>Профессионально-прикладными видами спорта; дополнительными средствами повышения общей и</p>
--------------	--	---	--	---

				профессиональной работоспособности
--	--	--	--	------------------------------------

РАЗДЕЛ 2. СТРУКТУРА И СОДЕРЖАНИЕ ДИСЦИПЛИНЫ (МОДУЛЯ)

2.1 Объем дисциплины (модуля), включая контактную работу обучающегося с педагогическими работниками и самостоятельную работу обучающегося

Общая трудоемкость дисциплины (модуля) составляет 2 зачетные единицы.

Очная форма обучения

Вид учебной работы	Всего часов	Семестры			
		1			
Контактная работа обучающихся с педагогическими работниками	8	8			
Учебные занятия лекционного типа	4	4			
<i>из них: в форме практической подготовки</i>					
Практические занятия	4	4			
<i>из них: в форме практической подготовки</i>					
Лабораторные занятия					
<i>из них: в форме практической подготовки</i>					
Иная контактная работа					
<i>из них: в форме практической подготовки</i>					
Самостоятельная работа обучающихся	55	55			
Контроль промежуточной аттестации	9	9			
Форма промежуточной аттестации	Зачет	Зачет			
ОБЪЕМ ДИСЦИПЛИНЫ (МОДУЛЯ) В ЧАСАХ	72	72			

Очно-заочная форма обучения

Вид учебной работы	Всего часов	Семестры			
		1			
Контактная работа обучающихся с педагогическими работниками	8	8			
Учебные занятия лекционного типа	4	4			
<i>из них: в форме практической подготовки</i>					
Практические занятия	4	4			
<i>из них: в форме практической подготовки</i>					
Лабораторные занятия					
<i>из них: в форме практической подготовки</i>					
Иная контактная работа					
<i>из них: в форме практической подготовки</i>					
Самостоятельная работа обучающихся	55	55			
Контроль промежуточной аттестации	9	9			
Форма промежуточной аттестации	Зачет	Зачет			
ОБЪЕМ ДИСЦИПЛИНЫ (МОДУЛЯ) В ЧАСАХ	72	72			

ЧАСАХ					
--------------	--	--	--	--	--

2.2. Учебно-тематический план дисциплины (модуля)

Очной формы обучения

Раздел, тема	Виды учебной работы, академических часов						
	Всего	Самостоятельная работа	Контактная работа обучающихся с педагогическими работниками				
			Всего	Лекционные занятия	Семинарские/практические занятия	Лабораторные занятия	Иная контактная работа
Семестр 1							
Раздел 1. Основы физической культуры и здорового образа жизни	32	28	4	2	2	0	0
Раздел 2. Основы самостоятельных занятий физическими упражнениями	31	27	4	2	2	0	0
Контроль промежуточной аттестации (час)	9						
Общий объем, часов	72	55	8	4	4	0	0
Форма промежуточной аттестации	Зачет						

Очно-заочная форма обучения

Раздел, тема	Виды учебной работы, академических часов		
	Всего	Самостоятельная работа	Контактная работа обучающихся с педагогическими работниками

			Всего	Лекционные занятия	Семинарские/ практические занятия	Лабораторные занятия	Иная контактная работа
Семестр 1							
Раздел 1. Основы физической культуры и здорового образа жизни	32	28	4	2	2	0	0
Раздел 2. Основы самостоятельных занятий физическими упражнениями	31	27	4	2	2	0	0
Контроль промежуточной аттестации (час)	9						
Общий объем, часов	72	55	8	4	4	0	0
Форма промежуточной аттестации	Зачет						

РАЗДЕЛ 3. УЧЕБНО-МЕТОДИЧЕСКОЕ ОБЕСПЕЧЕНИЕ САМОСТОЯТЕЛЬНОЙ РАБОТЫ ОБУЧАЮЩИХСЯ ПО ДИСЦИПЛИНЕ (МОДУЛЮ)

3.1. Виды самостоятельной работы обучающихся по дисциплине (модулю)

Очная форма обучения

Раздел, тема	Всего	Виды самостоятельной работы обучающихся, в т.ч. контроль					
		Академическая активность, час	Форма академической активности	Выполнение практ. заданий, час	Форма практического задания	Рубежный текущий контроль, час	Форма рубежного текущего контроля

Раздел 1. Основы физической культуры и здорового образа жизни	28	13	Подготовка к лекционным и практическим занятиям, самостоятельное изучение раздела в ЭИОС	13	Аналитическое задание	2	Компьютерное тестирование или иная форма рубежного контроля по усмотрению преподавателя
Раздел 2. Основы самостоятельных занятий физическими упражнениями	27	12	Подготовка к лекционным и практическим занятиям, самостоятельное изучение раздела в ЭИОС	13	Аналитическое задание	2	Компьютерное тестирование или иная форма рубежного контроля по усмотрению преподавателя
Общий объем, часов	55	25		26		4	
Форма промежуточной аттестации	Зачет						

Очно-заочная форма обучения

Раздел, тема	Всего	Виды самостоятельной работы обучающихся, в т.ч. контроль					
		Академическая активность, час	Форма академической активности	Выполнение практ. заданий, час	Форма практического задания	Рубежный текущий контроль, час	Форма рубежного текущего контроля
Раздел 1. Общая характеристика рыночной экономики	28	13	Подготовка к лекционным и практическим занятиям, самостоятельное изучение раздела в ЭИОС	13	Аналитическое задание	2	Компьютерное тестирование или иная форма рубежного контроля по усмотрению преподавателя
Раздел 2. Рыночный механизм. Государственное регулирование экономики	27	12	Подготовка к лекционным и практическим занятиям, самостоятельное изучение раздела в ЭИОС	13	Аналитическое задание	2	Компьютерное тестирование или иная форма рубежного контроля по усмотрению преподавателя
Общий объем, часов	55	25		26		4	
Форма промежуточной аттестации	Зачет						

3.2 Методические указания к самостоятельной работе по дисциплине (модулю)

РАЗДЕЛ 1. ОСНОВЫ ФИЗИЧЕСКОЙ КУЛЬТУРЫ И ЗДОРОВОГО ОБРАЗА ЖИЗНИ

Тема 1. Физическая культура в общекультурной и профессиональной подготовке студентов

Цель: раскрыть сущность, значение и место физической культуры, ее социальные функции и формы

Перечень изучаемых элементов содержания

Физическая культура, физическое воспитание, физическая подготовленность, двигательная подготовленность, профессионально-прикладная подготовка, спорт, средства физической культуры, методы физической культуры, компоненты физической культуры.

Вопросы для самоподготовки:

1. Чем характеризуются понятия: физическая культура, спорт, физическое воспитание, физическое совершенство, физическая рекреация, физическое развитие, физическая подготовка, физическое упражнение;
2. Что отражает понятие «компоненты физической культуры»;
3. Что относится к понятию «массовый спорт» и «спорт высших достижений» и в чем их различие.

Формы контроля самостоятельной работы обучающихся: эссе, реферат, доклад (по выбору)

1. Физическая культура в системе общечеловеческой культуры.
2. Ценностный компонент базовой физической культуры студента.
3. Деятельностный компонент базовой физической культуры студента.
4. Роль общекультурных компетенций в формировании бакалавра по направлению подготовки Физическая культура.

Тема 2. Социально-биологические основы физической культуры

Цель: познакомить с анатомо-морфологические особенности и физиологическими функциями организма

Перечень изучаемых элементов содержания

Организм, физиологические функции, физической развитие, физическая работоспособность, гипоксия, умственная работоспособность, утомление, биологические ритмы, внешняя среда

Вопросы для самоподготовки:

1. Чем характеризуется взаимосвязь физической и умственной работоспособности.
2. Биологические ритмы и их влияние на работоспособность.
3. Внешняя среда и ее влияние на здоровье человека.
4. Гипокинезия и гиподинамия как проблемы современного общества.

Формы контроля самостоятельной работы обучающихся: расчетное практическое задание

1. Дать оценку физической работоспособности по тесту Мартине.
2. Дать оценку умственной работоспособности по тесту «Корректирующая проба»

Тема 3. Основы здорового образа жизни

Цель: познакомить с составляющими здорового образа жизни

Перечень изучаемых элементов содержания

Здоровый образ жизни, критерии здоровья, образ жизни, самооценка, адаптация, регенерация, экология, генетика

Вопросы для самоподготовки:

1. Чем характеризуется здоровый образ жизни.
2. Алкоголизм и его причины.
3. Курение и его причины.
4. Роль здорового образа жизни в сохранении здоровья.

5. Здоровье в иерархии потребностей человека.

Формы контроля самостоятельной работы обучающихся: расчетное практическое задание

1. Дать оценку физическому развитию (метод соматометрии).
2. Дать оценку физическому развитию (метод индексов).

Тема 4. Физическая тренировка в обеспечении здоровья

Цель: познакомить с физиологическими механизмами и закономерностями воздействия физической тренировки на здоровье

Перечень изучаемых элементов содержания

Тренировка, кровообращение, дыхание, нервная система, обмен веществ и энергии, устойчивость, тренированность.

Вопросы для самоподготовки:

1. Чем характеризуется тренированность.
2. Как можно оценить тренированность.
3. Какие изменения происходят в системе кровообращения под влиянием тренированности.
4. Какие изменения происходят в системе дыхания под влиянием тренированности.
5. Как физическая нагрузка влияет на нервную систему.

Формы контроля самостоятельной работы обучающихся: расчетное практическое задание

1. Дать оценку физического развития (метод стандартов и антропометрических профилей).

ПРАКТИЧЕСКОЕ ЗАДАНИЕ К РАЗДЕЛУ 1

Форма практического задания:

Аналитическое задание по теме «**Мой личный опыт занятия спортом**» (*на любительском или профессиональном уровне*) в объеме 7-10 страниц машинописного текста, в котором обязательно отразить следующие разделы:

1. Вид спорта, которым Вы занимались: дать его краткую характеристику.
2. Определить к какой группе видов спорта он относится, и обосновать критерии выбора Вами именно этого вида спорта.
3. Описать какие физические, морально-волевые, психологические и иные качества данный вид спорта в Вас развил.
4. Описать Ваши личные достижения в избранном виде спорта.
5. Описать влияние избранного вида спорта на Вашу профессиональную деятельность.

Студент, освобожденный от занятий по физической культуре на основании медицинских показаний, пишет эссе «**Мой любимый вид спорта**» отражая в нем все пункты кроме пункта 4 (описать Ваши достижения в избранном виде спорта).

РУБЕЖНЫЙ КОНТРОЛЬ К РАЗДЕЛУ 1: форма рубежного контроля – оценка аналитического задания по разделу 1.

РАЗДЕЛ 2. ОСНОВЫ САМОСТОЯТЕЛЬНЫХ ЗАНЯТИЙ ФИЗИЧЕСКИМИ УПРАЖНЕНИЯМИ

Тема 5. Средства и методы физической культуры в регулировании работоспособности

Цель: познакомить со средствами и методами физической культуры для регулирования работоспособности

Перечень изучаемых элементов содержания

Труд студента, психофизическая работоспособность, средства физической культуры, методы физической культуры, средство профилактики, средства коррекции.

Вопросы для самоподготовки:

1. Какие пути профилактики умственного утомления вы знаете.
2. Какие пути профилактики физического утомления вы знаете.
3. Основные причины изменения психофизического состояния студента в период сессии.

Формы контроля самостоятельной работы обучающихся: расчетное практическое задание

1. 1. Дать оценку физической работоспособности (степ-тест).
2. 2. Дать оценку функционального состояния (проба Штанге, проба Генче).

Тема 6. Общая физическая и специальная подготовка

Цель: познакомить со средствами и методами общей физической и специальной физической тренировки

Перечень изучаемых элементов содержания

Средства физического воспитания, методы физического воспитания, физические качества, психические качества, интенсивность нагрузок, общая физическая подготовка, специальная физическая подготовка

Вопросы для самоподготовки:

1. Какие пути профилактики умственного утомления вы знаете.
2. Какие пути профилактики физического утомления вы знаете.
3. Основные причины изменения психофизического состояния студента в период сессии.

Формы контроля самостоятельной работы обучающихся: практическое задание

1. Подготовить комплекс упражнений для развития силы.
2. Подготовить комплекс упражнений для развития выносливости.
3. Подготовить комплекс упражнений для развития координации.

Тема 7. Современные оздоровительные технологии. Особенности организации студенческого спорта

Цель: познакомить студентов с разновидностями современных оздоровительных технологий

Перечень изучаемых элементов содержания

Аэробика, фитнес, фитбол-аэробика, бодибилдинг, калланетик, дыхательная гимнастика, йога, шейпинг, гиревой спорт.

Вопросы для самоподготовки:

1. Система организации студенческого спорта за рубежом.
2. Система организации студенческого спорта в России.
3. Система спортивных секций в вузе.

Формы контроля самостоятельной работы обучающихся: расчетное практическое задание

1. Оценка психологического статуса.
2. Оценка самочувствия, активности, настроения

Тема 8. Основы методики самостоятельных занятий физическими упражнениями

Цель: познакомить студентов с методикой самостоятельных занятий физическими упражнениями

Перечень изучаемых элементов содержания

Двигательная активность, мотивация, формы занятий, содержание занятий, гигиена занятий, определение нагрузки, самоконтроль.

Вопросы для самоподготовки:

1. Понятие оптимальной двигательной активности.
2. Формирование мотивации к занятиям физическими упражнениями.
3. Особенности планирования нагрузки.

Формы контроля самостоятельной работы обучающихся: расчетное практическое задание

1. Составить комплекс упражнений для самостоятельных занятий утренней гимнастикой.
2. Составить комплекс упражнений для физкульт-паузы.

Рассчитать оптимальную физическую нагрузку по формуле: $(ЧСС_2 - ЧСС_1) : ЧСС_1 \times 100\%$ (Оценка: «5» - 20 и <; «4» - 21-40; «3» - 41-65; «2» - 66-75; «1» - 76 и >.)

АНАЛИТИЧЕСКОЕ ЗАДАНИЕ К РАЗДЕЛУ 2.

Форма практического задания:

Аналитическое задание по теме «**Мои самостоятельные занятия физической культурой и спортом**» в объеме 10-12 страниц машинописного текста, в котором обязательно отразить следующие разделы:

1. Ваши мотивы, побуждающие самостоятельно заниматься физической культурой и спортом.
2. Цели, которые Вы ставите перед самостоятельными тренировочными занятиями.
3. Средства, используемые в процессе самостоятельных занятий (какие физические упражнения, использование естественных сил природы).
4. Методы организации Ваших самостоятельных занятий по физической культуре и спорту.
5. Дозировка тренировочных нагрузок при Ваших самостоятельных занятиях физической культурой и спортом.
6. Питание и личная гигиена при Ваших самостоятельных занятиях физической культурой и спортом.
7. Результаты, достигнутые Вами при самостоятельных занятиях физической культурой и спортом.

Студент, освобожденный от занятий по физической культуре на основании медицинских показаний, пишет эссе «**Мои самостоятельные занятия оздоровительной физической культурой**» отражая в нем все пункты аналитического задания.

РУБЕЖНЫЙ КОНТРОЛЬ К РАЗДЕЛУ 2: форма рубежного контроля – оценка аналитического задания по разделу 2.

РАЗДЕЛ 4. ФОНД ОЦЕНОЧНЫХ СРЕДСТВ ДЛЯ ПРОВЕДЕНИЯ ПРОМЕЖУТОЧНОЙ АТТЕСТАЦИИ ОБУЧАЮЩИХСЯ ПО ДИСЦИПЛИНЕ (МОДУЛЮ)

4.1. Форма промежуточной аттестации обучающегося по дисциплине (модулю)

Контрольным мероприятием промежуточной аттестации обучающихся по учебной дисциплине является зачет, который проводится в устной форме.

4.2. Перечень компетенций с указанием этапов их формирования в процессе освоения образовательной программы

Код компетенции	Содержание компетенции (части компетенции)	Результаты обучения	Этапы формирования компетенций в процессе освоения образовательной программы
УК-7	Способен принимать обоснованные экономические решения в различных областях жизнедеятельности	Знать: основы спортивной тренировки; методику направленного использования средств физической культуры в зависимости от будущей профессиональной деятельности.	Этап формирования знаний
		Уметь: эффективно применять различные формы самостоятельных занятий.	Этап формирования умений
		Владеть: технологией планирования и контроля физкультурно-спортивной деятельности.	Этап формирования навыков и получения опыта

4.3. Описание показателей и критериев оценивания компетенций на различных этапах их формирования, описание шкал оценивания

Код компетенции	Этапы формирования компетенций	Показатель оценивания компетенции	Критерии и шкалы оценивания
УК-7	Этап формирования знаний.	Теоретический блок вопросов. Уровень освоения программного материала, логика и грамотность изложения, умение самостоятельно обобщать и излагать материал	1) обучающийся глубоко и прочно освоил программный материал, исчерпывающе, последовательно, грамотно и логически стройно его излагает, тесно увязывает с задачами и будущей деятельностью, не затрудняется с ответом при видоизменении задания, умеет самостоятельно

			<p>обобщать и излагать материал, не допуская ошибок: (9-10] баллов;</p> <p>2) обучающийся твердо знает программный материал, грамотно и по существу излагает его, не допуская существенных неточностей в ответе на вопрос, может правильно применять теоретические положения: [7-8) баллов;</p> <p>3) обучающийся освоил основной материал, но не знает отдельных деталей, допускает неточности, недостаточно правильные формулировки, нарушает последовательность в изложении программного материала: (5-6) баллов;</p> <p>4) обучающийся не знает значительной части программного материала, допускает существенные ошибки: [0-4] балла.</p>
УК-7	Этап формирования умений	<p>Аналитическое задание (задачи, ситуационные задания, кейсы, проблемные ситуации и т.д.)</p> <p>Практическое применение теоретических положений применительно к профессиональным задачам, обоснование</p>	<p>1) свободно справляется с задачами и практическими заданиями, правильно обосновывает принятые решения, задание выполнено верно, даны ясные аналитические выводы к решению задания, подкрепленные теорией: (9-10] баллов;</p> <p>2) владеет необходимыми умениями и навыками при выполнении практических заданий, задание выполнено</p>

		принятых решений	<p>верно, отмечается хорошее развитие аргумента, однако отмечены погрешности в ответе, скорректированные при собеседовании: [7-8) баллов;</p> <p>3) испытывает затруднения в выполнении практических заданий, задание выполнено с ошибками, отсутствуют логические выводы и заключения к решению: (5-6) баллов;</p> <p>4) практические задания, задачи выполняет с большими затруднениями или задание не выполнено вообще, или задание выполнено не до конца, нет четких выводов и заключений по решению задания, сделаны неверные выводы по решению задания: [0-4] балла.</p>
--	--	------------------	--

4.4. Типовые контрольные задания или иные материалы, необходимые для оценки знаний, умений, навыков и (или) опыта деятельности, характеризующих этапы формирования компетенций в процессе освоения образовательной программы

Примерные вопросы для проведения промежуточной аттестации обучающихся по дисциплине (модулю)

Теоретический блок вопросов:

1. Понятия «физическая культура», «спорт», «физическое воспитание».
2. Физическое развитие, физическое совершенство. Физическая подготовка и двигательная активность человека.
3. Физическая культура как учебная дисциплина высшего профессионального образования и ее задачи.
4. Здоровый образ жизни и факторы его составляющие. Роль физической культуры в формировании здорового образа жизни.
5. Значение физических упражнений для здоровья человека.
6. Гигиенические правила занятий физическими упражнениями.
7. Социальные и биологические факторы, их влияние на физическое развитие человека.
8. Воздействие экологических факторов на организм.
9. Физическая культура как средство борьбы с гиподинамией и гипокинезией.
10. Общая физическая подготовка (ОФП) и специальная физическая подготовка (СФП) студента. Их характеристики.

11. Средства физической культуры.
12. Оздоровительные силы природы как средство физической культуры.
13. Сила. Средства и методы развития силы.
14. Гибкость. Средства и методы развития гибкости.
15. Ловкость. Средства и методы развития ловкости.
16. Выносливость. Средства и методы развития выносливости.
17. Быстрота. Средства и методы развития быстроты.
18. Дыхательная система и ее функции при занятиях физическими упражнениями.
19. Опорно-двигательный аппарат и его функции при занятиях физическими упражнениями.
20. Сердечно-сосудистая система и ее функции при занятиях физическими упражнениями.
21. Врачебный контроль при занятиях физической культурой, его цель.
22. Критерии физического развития и физической подготовленности.
23. Правила самостоятельных занятий физическими упражнениями.
24. Значение утренней гимнастики.
25. Приемы закаливания.
26. Самоконтроль, основные методы. Дневник самоконтроля спортсмена.
27. Методы профилактики профессиональных заболеваний.
28. Основные формы производственной физической культуры.
29. Массовый спорт и спорт высших достижений. Их цели, задачи и различия.
30. Студенческий спорт. Организация и планирование спортивной подготовки в вузе.

Аналитическое задание:

1. Составить комплекс упражнений для самостоятельных занятий утренней гимнастикой.
2. Составить комплекс упражнений для физкульт-паузы.
3. Составить комплекс упражнений для занятия по общей физической подготовке.
4. Рассчитать оптимальную физическую нагрузку по формуле: $(ЧСС_2 - ЧСС_1) : ЧСС_1 \times 100\%$ (Оценка: «5» - 20 и <; «4» - 21-40; «3» - 41-65; «2» - 66-75; «1» - 76 и >.)

4.5. Методические материалы, определяющие процедуры оценивания знаний, умений, навыков и (или) опыта деятельности, характеризующих этапы формирования компетенций

Промежуточная аттестация по дисциплине (модулю) проводится в соответствии с Положением о промежуточной аттестации обучающихся по основным профессиональным образовательным программам в Российском государственном социальном университете и Положением о балльно-рейтинговой системе оценки успеваемости обучающихся по основным профессиональным образовательным программам – программам среднего профессионального образования, программам бакалавриата, программам специалитета, программам магистратуры в Российском государственном социальном университете.

На промежуточную аттестацию отводится 20 рейтинговых баллов.

Ответы обучающегося на контрольном мероприятии промежуточной аттестации оцениваются педагогическим работником по 20 - балльной шкале, оценка по дисциплине (модулю) выставляется по пятибалльной системе по системе зачтено/незачтено для зачета.

Критерии выставления оценки определяются Положением о балльно-рейтинговой системе оценки успеваемости обучающихся по основным профессиональным образовательным программам – программам среднего профессионального образования, программам бакалавриата, программам специалитета, программам магистратуры в Российском государственном социальном университете.

РАЗДЕЛ 5. УСЛОВИЯ РЕАЛИЗАЦИИ ДИСЦИПЛИНЫ (МОДУЛЯ)

5.1. Перечень основной и дополнительной учебной литературы для освоения дисциплины (модуля)

5.1.1. Основная литература

1. Физическая культура : учебник и практикум для вузов / А. Б. Муллер [и др.]. — Москва : Издательство Юрайт, 2020. — 424 с. — (Высшее образование). — ISBN 978-5-534-02483-8. — Текст : электронный // ЭБС Юрайт [сайт]. — URL: <https://www.biblio-online.ru/bcode/449973>

2. Физическая культура и спорт в вузе : учебное пособие : [16+] / А.В. Завьялов, М.Н. Абраменко, И.В. Щербаков, И.Г. Евсева. — Москва ; Берлин : Директ-Медиа, 2020. — 106 с. : ил. — Режим доступа: по подписке. — URL: <http://biblioclub.ru/index.php?page=book&id=572425>

5.1.2. Дополнительная литература

1. Рубанович, В. Б. Врачебно-педагогический контроль при занятиях физической культурой : учебное пособие / В. Б. Рубанович. — 3-е изд., испр. и доп. — Москва : Издательство Юрайт, 2020. — 253 с. — (Высшее образование). — ISBN 978-5-534-07030-9. — Текст : электронный // ЭБС Юрайт [сайт]. — URL: <https://www.biblio-online.ru/bcode/452538>

2. Литвинов, С. А. Методика обучения физической культуре. Календарно-тематическое планирование : учебное пособие для вузов / С. А. Литвинов. — 2-е изд. — Москва : Издательство Юрайт, 2020. — 413 с. — (Высшее образование). — ISBN 978-5-534-11125-5. — Текст : электронный // ЭБС Юрайт [сайт]. — URL: <http://www.biblio-online.ru/bcode/455860>

3. Стриханов, М. Н. Физическая культура и спорт в вузах : учебное пособие / М. Н. Стриханов, В. И. Савинков. — 2-е изд. — Москва : Издательство Юрайт, 2020. — 160 с. — (Высшее образование). — ISBN 978-5-534-10524-7. — Текст : электронный // ЭБС Юрайт [сайт]. — URL: <http://www.biblio-online.ru/bcode/454861>

5.2 Перечень ресурсов информационно-коммуникационной сети «Интернет», необходимых для освоения дисциплины (модуля)

№№	Название электронного ресурса	Описание электронного ресурса	Используемый для работы адрес
1.	ЭБС «Университетская библиотека онлайн»	Электронная библиотека, обеспечивающая доступ высших и средних учебных заведений, публичных библиотек и корпоративных пользователей к наиболее востребованным материалам по всем отраслям знаний от ведущих российских издательств	http://biblioclub.ru/
2.	Научная электронная библиотека eLIBRARY.ru	Крупнейший российский информационно-аналитический портал в области науки, технологии, медицины и образования, содержащий рефераты и полные тексты более 34 млн научных публикаций и патентов	http://elibrary.ru/
3.	Образовательная	Электронно-библиотечная система	https://urait.ru/

	платформа Юрайт	для ВУЗов, ССУЗов, обеспечивающая доступ к учебникам, учебной и методической литературе по различным дисциплинам.	
--	-----------------	---	--

5.3 Методические указания для обучающихся по освоению дисциплины (модуля)

Освоение обучающимся дисциплины (модуля) «*Конституционное право*» предполагает изучение материалов дисциплины (модуля) на аудиторных занятиях и в ходе самостоятельной работы. Аудиторные занятия проходят в форме лекций, семинаров и практических занятий. Самостоятельная работа включает разнообразный комплекс видов и форм работы обучающихся.

Для успешного освоения дисциплины (модуля) и достижения поставленных целей необходимо внимательно ознакомиться с рабочей программы дисциплины (модуля), доступной в электронной информационно-образовательной среде РГСУ.

Следует обратить внимание на списки основной и дополнительной литературы, на предлагаемые преподавателем ресурсы информационно-телекоммуникационной сети Интернет. Эта информация необходима для самостоятельной работы обучающегося.

При подготовке к аудиторным занятиям необходимо помнить особенности каждой формы его проведения.

Подготовка к учебному занятию лекционного типа заключается в следующем.

С целью обеспечения успешного обучения обучающийся должен готовиться к лекции, поскольку она является важнейшей формой организации учебного процесса, поскольку:

- знакомит с новым учебным материалом;
- разъясняет учебные элементы, трудные для понимания;
- систематизирует учебный материал;
- ориентирует в учебном процессе.

С этой целью:

- внимательно прочитайте материал предыдущей лекции;
- ознакомьтесь с учебным материалом по учебнику и учебным пособиям с темой прочитанной лекции;
- внесите дополнения к полученным ранее знаниям по теме лекции на полях лекционной тетради;
- запишите возможные вопросы, которые вы зададите лектору на лекции по материалу изученной лекции;
- постарайтесь уяснить место изучаемой темы в своей подготовке;
- узнайте тему предстоящей лекции (по тематическому плану, по информации лектора) и запишите информацию, которой вы владеете по данному вопросу.

Подготовка к занятию семинарского типа

При подготовке и работе во время проведения занятий семинарского типа следует обратить внимание на следующие моменты: на процесс предварительной подготовки, на работу во время занятия, обработку полученных результатов, исправление полученных замечаний.

Предварительная подготовка к учебному занятию семинарского типа заключается в изучении теоретического материала в отведенное для самостоятельной работы время, ознакомление с инструктивными материалами с целью осознания задач лабораторной работы/практического занятия, техники безопасности при работе с приборами, веществами.

Работа во время проведения учебного занятия семинарского типа включает:

- консультирование студентов преподавателями и вспомогательным персоналом с целью предоставления исчерпывающей информации, необходимой для самостоятельного выполнения предложенных преподавателем задач, ознакомление с правилами техники безопасности при работе в лаборатории;
- самостоятельное выполнение заданий согласно обозначенной учебной программой тематики.

Обработка, обобщение полученных результатов лабораторной работы проводится обучающимися самостоятельно или под руководством преподавателя (в зависимости от степени сложности поставленных задач). В результате оформляется индивидуальный отчет. Подготовленная к сдаче на контроль и оценку работа сдается преподавателю. Форма отчетности может быть письменная, устная или две одновременно. Главным результатом в данном случае служит получение положительной оценки по каждой лабораторной работе/практическому занятию. Это является необходимым условием при проведении рубежного контроля и допуска к зачету. При получении неудовлетворительных результатов обучающийся имеет право в дополнительное время передать преподавателю работу до проведения промежуточной аттестации.

Самостоятельная работа.

Для более углубленного изучения темы задания для самостоятельной работы рекомендуется выполнять параллельно с изучением данной темы. При выполнении заданий по возможности используйте наглядное представление материала. Более подробная информация о самостоятельной работе представлена в разделах «Учебно-методическое обеспечение самостоятельной работы по дисциплине (модулю)», «Методические указания к самостоятельной работе по дисциплине (модулю)».

Подготовка к зачету.

К зачету необходимо готовиться целенаправленно, регулярно, систематически и с первых дней обучения по данной дисциплине. Попытки освоить учебную дисциплину в период зачетно-экзаменационной сессии, как правило, приносят не слишком удовлетворительные результаты.

5.4 Информационно-технологическое обеспечение образовательного процесса дисциплины (модуля)

5.4.1. Средства информационных технологий

1. Персональные компьютеры;
2. Средства доступа в Интернет;
3. Проектор.

5.4.2. Программное обеспечение

1. Операционная система Windows 7
2. Справочно-правовая система Консультант+

5.4.3. Информационные справочные системы и профессиональные базы

данных

№№	Название электронного ресурса	Описание электронного ресурса	Используемый для работы адрес
1.	ЭБС «Университетская библиотека онлайн»	Электронная библиотека, обеспечивающая доступ высших и средних учебных заведений, публичных библиотек и	http://biblioclub.ru/

		корпоративных пользователей к наиболее востребованным материалам по всем отраслям знаний от ведущих российских издательств	
2.	Научная электронная библиотека eLIBRARY.ru	Крупнейший российский информационно-аналитический портал в области науки, технологии, медицины и образования, содержащий рефераты и полные тексты более 34 млн научных публикаций и патентов	http://elibrary.ru/
3.	Образовательная платформа Юрайт	Электронно-библиотечная система для ВУЗов, ССУЗов, обеспечивающая доступ к учебникам, учебной и методической литературе по различным дисциплинам.	https://urait.ru/
4.	База данных "EastView"	Полнотекстовая база данных периодических изданий	http://ebiblioteka.ru/
5.	База данных международного индекса научного цитирования "Scopus"	Библиографическая и реферативная база данных и инструмент для отслеживания цитируемости статей, опубликованных в научных изданиях	http://www.scopus.com/
6.	Международный индекс научного цитирования "Web of Science"	Поисковая интернет-платформа, объединяющая реферативные базы данных публикаций в научных журналах и патентов, в том числе базы, учитывающие взаимное цитирование публикаций. Web of Science охватывает материалы по естественным, техническим, общественным, гуманитарным наукам и искусству.	http://webofknowledge.com
7.	Электронная библиотека "Grebennikon"	Библиотека предоставляет доступ более чем к 30 журналам, выпускаемых Издательским домом "Гребенников".	https://grebennikon.ru/

5.5 Материально-техническое обеспечение образовательного процесса по дисциплине (модулю)

Для изучения учебной дисциплины (модуля) «**Физическая культура и спорт**» (модуля) в рамках реализации основной профессиональной образовательной программы по направлению подготовки **40.03.01 Юриспруденция** используются:

Учебная аудитория для занятий лекционного типа оснащена специализированной мебелью (стол для преподавателя, парты, стулья, доска для написания мелом); техническими средствами обучения (видеопроjectionное оборудование, средства звуковоспроизведения, экран и имеющие выход в сеть Интернет), демонстрационными материалами (указать какими, например, комплект демонстрационных материалов - Презентаций по разделам).

Учебная аудитория для занятий семинарского типа: оснащена специализированной мебелью (стол для преподавателя, парты, стулья, доска для

написания мелом); техническими средствами обучения (видеопроекционное оборудование, средства звуковоспроизведения, экран и имеющие выход в сеть Интернет).

Помещения для самостоятельной работы обучающихся: оснащены специализированной мебелью (парты, стулья) техническими средствами обучения (персональные компьютеры с доступом в сеть интернет и обеспечением доступа в электронно-информационную среду университета, программным обеспечением).

5.6 Образовательные технологии

При реализации дисциплины (модуля) **«Физическая культура и спорт»** применяются различные образовательные технологии, в том числе технологии электронного обучения.

Освоение дисциплины (модуля) **«Физическая культура и спорт»** предусматривает использование в учебном процессе активных и интерактивных форм проведения учебных занятий в форме деловых игр, разбор конкретных ситуаций в сочетании с внеаудиторной работой с целью формирования и развития **профессиональных** навыков обучающихся.

При освоении дисциплины (модуля) **«Физическая культура и спорт»** предусмотрено применением электронного обучения. Учебные часы дисциплины предусматривают классическую контактную работу преподавателя с обучающимся в аудитории и контактную работу посредством электронной информационно-образовательной среды в синхронном и асинхронном режиме (вне аудитории) посредством применения возможностей компьютерных технологий (электронная почта, электронный учебник, тестирование, видеофильм, презентация, форум и др.).

В рамках дисциплины (модуля) **«Физическая культура и спорт»** предусмотрены встречи с руководителями и работниками организаций, деятельность которых связана с направленностью (профилем) реализуемой основной профессиональной образовательной программы.

ЛИСТ РЕГИСТРАЦИИ ИЗМЕНЕНИЙ

№ п/п	Содержание изменения	Реквизиты документа об утверждении изменения	Дата введения изменения
	Утверждена и введена в действие решением Ученого совета факультета на основании Федерального государственного образовательного стандарта высшего образования по направлению подготовки 40.03.01 "Юриспруденция" (уровень бакалавриата), утвержденным приказом Министерства образования и науки Российской Федерации от 13.08.2020 № 1011	Протокол заседания Ученого совета факультета № <u>11</u> от « <u>28</u> » <u>апреля</u> 20 <u>21</u> года	____.____.____
2	*	Протокол заседания Ученого совета факультета № _____ от «_____» _____ 20____ года	____.____.____
3	*	Протокол заседания Ученого совета факультета № _____ от «_____» _____ 20____ года	____.____.____
4	*	Протокол заседания Ученого совета факультета № _____ от «_____» _____ 20____ года	____.____.____



Министерство науки и высшего образования Российской Федерации
ФЕДЕРАЛЬНОЕ ГОСУДАРСТВЕННОЕ БЮДЖЕТНОЕ ОБРАЗОВАТЕЛЬНОЕ
УЧРЕЖДЕНИЕ ВЫСШЕГО ОБРАЗОВАНИЯ
«РОССИЙСКИЙ ГОСУДАРСТВЕННЫЙ СОЦИАЛЬНЫЙ УНИВЕРСИТЕТ»

«УТВЕРЖДАЮ»

Декан Юридического факультета

Ситдикова Л.Б.

«25» мая 2021 г.

**РАБОЧАЯ ПРОГРАММА ДИСЦИПЛИНЫ (МОДУЛЯ)
ЭЛЕКТИВНЫЕ ДИСЦИПЛИНЫ ПО ФИЗИЧЕСКОЙ КУЛЬТУРЕ И СПОРТУ
(МОДУЛЯ)**

**Наименование образовательной программы
Юриспруденция**

**Направление подготовки
40.03.01 Юриспруденция**

**Направленность
Государственно-правовая**

**ОБРАЗОВАТЕЛЬНАЯ ПРОГРАММА ВЫСШЕГО ОБРАЗОВАНИЯ - ПРОГРАММА
БАКАЛАВРИАТА**

**Уровень профессионального образования
Высшее образование – бакалавриат**

**Форма обучения
Очная**

Рабочая программа дисциплины (модуля) «Элективные дисциплины по физической культуре и спорту (модуля)» разработана на основании федерального государственного образовательного стандарта высшего образования по направлению подготовки 40.03.01 - Юриспруденция (уровень бакалавриата), утвержденного приказом Министерства образования и науки Российской Федерации от 13.08.2020 № 1011, учебного плана по основной профессиональной образовательной программе высшего образования «Юриспруденция».

Рабочая программа дисциплины (модуля) разработана рабочей группой в составе: старший преподаватель, доцент Рысакова О.Г., кандидат педагогических наук, доцент факультета физической культуры РГСУ, Правдов Д. М.

Руководитель основной профессиональной образовательной программы к.и.н., доцент



М.А. Волкова

(подпись)

Рабочая программа дисциплины (модуля) обсуждена и утверждена на заседании Ученого совета Юридического факультета - протокол № 11 от «28» апреля 2021 года.

Декан Юридического факультета д.ю.н., профессор



Л.Б. Ситдикова

(подпись)

Рабочая программа дисциплины (модуля) рекомендована к утверждению представителями организаций-работодателей

Автономная некоммерческая организация «Профессиональный клуб женской гимнастики «Олимпия», Президент, тренер-преподаватель по спорту



Л.Н. Ступаченко

(подпись)

Рабочая программа учебной дисциплины рецензирована и рекомендована к утверждению:

Кандидат педагогических наук, доцент кафедры безопасности жизнедеятельности и адаптивной физической культуры Шуйского филиала ИвГУ



Е. А. Осокина

Кандидат педагогических наук, доцент, доцент кафедры теории и методики физической культуры и спорта РГСУ

(подпись)



Е. Н. Латушкина

(подпись)

Согласовано Научная библиотека, директор



И.Г. Маляр

(подпись)

СТРУКТУРА РАБОЧЕЙ ПРОГРАММЫ УЧЕБНОЙ ДИСЦИПЛИНЫ:

РАЗДЕЛ 1. ПАСПОРТ РАБОЧЕЙ ПРОГРАММЫ ДИСЦИПЛИНЫ (МОДУЛЯ)	4
1.1 Цель и задачи дисциплины (модуля).....	4
1.2. Место дисциплины (модуля) в структуре основной профессиональной образовательной программы высшего образования - программы бакалавриата	4
1.3 Планируемые результаты обучения по дисциплине (модулю) в рамках планируемых результатов освоения основной профессиональной образовательной программы высшего образования – программы бакалавриата соотнесенные с установленными индикаторами достижения компетенций	4
РАЗДЕЛ 2. СТРУКТУРА И СОДЕРЖАНИЕ ДИСЦИПЛИНЫ (МОДУЛЯ)	5
2.1 Объем дисциплины (модуля), включая контактную работу обучающегося с педагогическими работниками и самостоятельную работу обучающегося.....	6
2.2. Учебно-тематический план дисциплины (модуля)	6
РАЗДЕЛ 3. УЧЕБНО-МЕТОДИЧЕСКОЕ ОБЕСПЕЧЕНИЕ САМОСТОЯТЕЛЬНОЙ РАБОТЫ ОБУЧАЮЩИХСЯ ПО ДИСЦИПЛИНЕ (МОДУЛЮ)	7
3.1. Виды самостоятельной работы обучающихся по дисциплине (модулю).....	7
3.2 Методические указания к самостоятельной работе по дисциплине (модулю)	8
РАЗДЕЛ 4. ФОНД ОЦЕНОЧНЫХ СРЕДСТВ ДЛЯ ПРОВЕДЕНИЯ ПРОМЕЖУТОЧНОЙ АТТЕСТАЦИИ ОБУЧАЮЩИХСЯ ПО ДИСЦИПЛИНЕ (МОДУЛЮ)	18
4.1. Форма промежуточной аттестации обучающегося по дисциплине (модулю)	18
4.2. Перечень компетенций с указанием этапов их формирования в процессе освоения образовательной программы	18
4.3. Описание показателей и критериев оценивания компетенций на различных этапах их формирования, описание шкал оценивания.....	19
4.4. Типовые контрольные задания или иные материалы, необходимые для оценки знаний, умений, навыков и (или) опыта деятельности, характеризующих этапы формирования компетенций в процессе освоения образовательной программы.....	21
4.5. Методические материалы, определяющие процедуры оценивания знаний, умений, навыков и (или) опыта деятельности, характеризующих этапы формирования компетенций.....	27
РАЗДЕЛ 5. УСЛОВИЯ РЕАЛИЗАЦИИ ДИСЦИПЛИНЫ (МОДУЛЯ)	27
5.1. Перечень основной и дополнительной учебной литературы для освоения дисциплины (модуля).....	27
5.2 Перечень ресурсов информационно-коммуникационной сети «Интернет», необходимых для освоения дисциплины (модуля).....	28
5.3 Методические указания для обучающихся по освоению дисциплины (модуля).....	28
5.4 Информационно-технологическое обеспечение образовательного процесса дисциплины (модуля).....	29
5.5 Материально-техническое обеспечение образовательного процесса по дисциплине (модулю).....	30
5.6 Образовательные технологии	31
ЛИСТ РЕГИСТРАЦИИ ИЗМЕНЕНИЙ	32

РАЗДЕЛ 1. ПАСПОРТ РАБОЧЕЙ ПРОГРАММЫ ДИСЦИПЛИНЫ (МОДУЛЯ)

1.1 Цель и задачи дисциплины (модуля)

Цель дисциплины (модуля) заключается в организации физкультурно-спортивной деятельности и подготовка их к разносторонней профессиональной деятельности в сфере физической культуры и спорта.

Задачи дисциплины (модуля):

1. обеспечить усвоение знаний в области организации физкультурно-спортивной работы, средств, методов, форм организации работы с различными возрастными группами, опираясь на закономерности и особенности развития каждой возрастной группы;
2. обеспечить формирование навыков определения цели и задач, планирования, проведения, анализа и оценки физкультурно-спортивных занятий с различными возрастными группами населения;
3. формировать устойчивый интерес к работе с различными возрастными группами населения в сфере физической культуры и спорта.

1.2. Место дисциплины (модуля) в структуре основной профессиональной образовательной программы высшего образования - программы бакалавриата

Дисциплина (модуль) «**Элективные дисциплины по физической культуре и спорту**» реализуется в **обязательной части Блока 1** основной профессиональной образовательной программы «Юриспруденция» по направлению подготовки 40.03.01 «Юриспруденция» **очной форме обучения.**

Изучение дисциплины (модуля) «**Элективные дисциплины по физической культуре и спорту**» базируется на знаниях и умениях, полученных обучающимися ранее в ходе освоения программного материала ряда дисциплин (модулей): «Безопасность жизнедеятельности», «Физическая культура и спорт».

Изучение дисциплины (модуля) «**Элективные дисциплины по физической культуре и спорту**» является базовым для последующего освоения программного материала дисциплин (модулей): «Технологии самоорганизации и эффективного взаимодействия».

1.3 Планируемые результаты обучения по дисциплине (модулю) в рамках планируемых результатов освоения основной профессиональной образовательной программы высшего образования – программы бакалавриата соотнесенные с установленными индикаторами достижения компетенций

Процесс освоения дисциплины (модуля) направлен на формирование у обучающихся следующих универсальных компетенций: УК-7 в соответствии с основной профессиональной образовательной программой Юриспруденции по направлению подготовки 40.03.01.

В результате освоения учебной дисциплины (модуля) обучающийся должен демонстрировать следующие результаты:

Категория компетенций	Код компетенции	Формулировка компетенции	Код и наименование индикатора достижения компетенции	Результаты обучения
Самоорганизация	УК-7	Способен поддерживать должный	УК-7.1. Поддерживает уровень физической	<i>Знать:</i> Основы спортивной

саморазвитие		<p>уровень физической подготовленности для обеспечения полноценной социальной и профессиональной деятельности</p>	<p>подготовленности для обеспечения социальной и профессиональной деятельности.</p> <p>УК-7.2. Использует основы физической культуры для осознанного выбора здоровьесберегающих и внешних условий реализации конкретной профессиональной деятельности.</p> <p>УК-7.3. Соблюдает нормы здорового образа жизни.</p>	<p>тренировки; методику направленного использования средств физической культуры в зависимости от будущей профессиональной деятельности.</p> <p>Основы планирования и контроля физкультурно-спортивной деятельности</p> <p><i>Уметь:</i></p> <p>Эффективно применять различные формы самостоятельных занятий.</p> <p>Эффективно применять различные формы самостоятельных занятий и спортивной тренировки с целью укрепления здоровья, физического самосовершенствования и достижения должного уровня физической подготовленности и поддержания высокого уровня профессиональной работоспособности</p> <p><i>Владеть</i></p> <p>Технологией планирования и контроля физкультурно-спортивной деятельности.</p> <p>Профессионально-прикладными видами спорта; дополнительными средствами повышения общей и профессиональной работоспособности</p>
--------------	--	---	---	--

РАЗДЕЛ 2. СТРУКТУРА И СОДЕРЖАНИЕ ДИСЦИПЛИНЫ (МОДУЛЯ)

2.1 Объем дисциплины (модуля), включая контактную работу обучающегося с педагогическими работниками и самостоятельную работу обучающегося

Общая трудоемкость дисциплины (модуля) составляет 0 зачетных единиц.

Очная форма обучения

Вид учебной работы	Всего часов	Семестры					
		1	2	3	4	5	6
Контактная работа обучающихся с педагогическими работниками	328	54	54	54	54	54	58
Учебные занятия лекционного типа	0	0	0	0	0	0	0
<i>из них: в форме практической подготовки</i>							
Практические занятия	328	54	54	54	54	54	58
<i>из них: в форме практической подготовки</i>							
Лабораторные занятия							
<i>из них: в форме практической подготовки</i>							
Иная контактная работа	0	0	0	0	0	0	0
<i>из них: в форме практической подготовки</i>							
Самостоятельная работа обучающихся	0	0	0	0	0	0	0
Контроль промежуточной аттестации	0	0	0	0	0	0	0
Форма промежуточной аттестации		зачет	зачет	зачет	зачет	зачет	зачет
ОБЪЕМ ДИСЦИПЛИНЫ (МОДУЛЯ) В ЧАСАХ	328						

2.2. Учебно-тематический план дисциплины (модуля)

Очной формы обучения

Раздел, тема	Виды учебной работы, академических часов
--------------	--

	Всего	Самостоятельная работа	Контактная работа обучающихся с педагогическими работниками								
			Всего	Лекционные занятия <i>из них: в форме практической подготовки</i>	Семинарские/ практические занятия <i>из них: в форме практической подготовки</i>	Лабораторные занятия <i>из них: в форме практической подготовки</i>	Иная контактная работа <i>из них: в форме практической подготовки</i>				
Семестр 1,2											
Секционный модуль	108	0	108	0		108					0
Семестр 3,4											
Оздоровительный модуль	108	0	108	0		108					0
Семестр 5,6											
Спортивный модуль	112	0	112	0		112					0
Контроль промежуточной аттестации (час)	0										
Общий объем, часов	328	0	328	0		328					0

РАЗДЕЛ 3. УЧЕБНО-МЕТОДИЧЕСКОЕ ОБЕСПЕЧЕНИЕ САМОСТОЯТЕЛЬНОЙ РАБОТЫ ОБУЧАЮЩИХСЯ ПО ДИСЦИПЛИНЕ (МОДУЛЮ)

3.1. Виды самостоятельной работы обучающихся по дисциплине (модулю)

Очная форма обучения

Раздел, тема	Всего	Виды самостоятельной работы обучающихся					
		Академическая активность, час	Форма академической активности	Выполнение практ. заданий, час	Форма практического задания	Рубежный текущий контроль, час	Форма рубежного текущего контроля
Семестр 1,2							
Секционный модуль	0	0	Подготовка к лекционным и практическим занятиям, самостоятельное изучение раздела в ЭИОС	0	-	0	Компьютерное тестирование или иная форма рубежного контроля по усмотрению преподавателя
Общий объем по модулю/семестру, часов	0	0		0		0	

Семестр 3,4							
Оздоровительный модуль	0	0	Подготовка к лекционным и практическим занятиям, самостоятельное изучение раздела в ЭИОС	0	-	0	Компьютерное тестирование или иная форма рубежного контроля по усмотрению преподавателя
Общий объем по модулю/семестру, часов	0	0		0		0	
Семестр 5,6							
Спортивный модуль	0	0	Подготовка к лекционным и практическим занятиям, самостоятельное изучение раздела в ЭИОС	0	-	0	Компьютерное тестирование или иная форма рубежного контроля по усмотрению преподавателя
Общий объем по модулю/семестру, часов	0	0		0		0	
Общий объем по дисциплине (модулю), часов	0	0		0		0	

3.2 Методические указания к самостоятельной работе по дисциплине (модулю)

Секционный модуль

Раздел 1. Легкая атлетика

Цель: Овладеть техникой бега, на короткие и длинные дистанции, техникой выполнения специальных беговых упражнений, техникой прыжков, метания, техникой высокого и низкого старта.

Перечень изучаемых элементов содержания

Учебно-тренировочный подраздел. Ходьба (обыкновенная и спортивная). Специальные упражнения бегуна; бег с ускорениями с хода, с максимальной скоростью, с изменением темпа и ритма шагов. Старты: низкий, высокий; с опорой на одну руку. Финиширование: грудью, плечом. Бег: свободный по прямой и повороту, с наращиванием скорости и последующим продвижением вперед по инерции. Отталкивание как основная фаза бега; осанка и работа рук во время бега, вынос бедра, постановка стопы; техника бега на короткие дистанции, техника передачи эстафетной палочки без перекладывания в другую руку после приема (стоя на месте, в ходьбе и беге) без ограничения зоны передачи и в зоне передачи. Бег в гору и под гору (угол 20-30°). Повторный бег с предельной и околопредельной интенсивностью по прямой и повороту на отрезках от 20 до 60 м с хода с переходом в бег по инерции.

Бег с высокого старта на 100-150 м в различном темпе, на 200, 300, 400 в среднем темпе; переменный бег на 200-л 300м (общая длина дистанции 1000-1500 м).

Подводящие упражнения для овладения техникой барьерного бега.

Кросс (бег по пересеченной местности). Бег на равнинных участках, бег на местности с преодолением естественных препятствий, бег по твердому, мягкому и скользкому грунту; бег по пересеченной местности, Бег на дистанцию 2000 м (девушки) и 3000 м (юноши) на результат.

Прыжки. Техника специальных упражнений для прыжков е высоту и длину. Прыжки с место в длину, тройной, пятикратной, в высоту; с ноги на ногу, на двух ногах, скачки на левой и правой ноге, маховые движения ног в прыжках в длину и высоту, определение толчковой ноги, постановка толчковой ноги, ритм последних трех шагов, маховые движения рук в прыжках в длину и высоту, отталкивание, приземление; прыжки в длину способом «согнув ноги», ознакомление с техникой прыжка в высоту способом «перешагивание».

Метания. Общее ознакомление с техникой метания, держание снаряда (теннисного мяча, гранаты), исходное положение для метания, отведение снаряда, скрестный шаг, метания (мяча, гранаты) с 1-3-5-7 шагов. Толкание ядра (ознакомление) с места; с разбега.

Подводящие упражнения для освоения отдельных фаз и элементов метания. Упражнения с набивными мячами: перебрасывание и толкание в парах из различных положений; метания различными способами - снизу вперед, снизу через себя назад, вперед из-за головы двумя руками; толкание набивного мяча с места вверх, вперед, стоя лицом и боком в сторону толчка. Специальные упражнения, обеспечивающие повышение функциональных возможностей организма студента, способствующие совершенствованию технике метания мяча, гранаты и толканию ядро.

Раздел 2. Спортивные игры (футбол, волейбол, баскетбол)

Цель: научить технике и тактике игры в нападении и защите, технике ведения мяча (футбол, баскетбол), технике приема мяча (волейбол), баскетбол, технике подачи (волейбол), технике передачи (футбол, баскетбол).

Перечень изучаемых элементов содержания:

БАСКЕТБОЛ. Действия без мяча: передвижения приставными шагами правым и левым боком с чередованием скорости и направлением движения; переход с передвижения правым боком на передвижение левым боком; передвижение в основной стойке, остановка прыжком после ускорения; остановка в шаге; повороты но месте (вперед и назад).

Техника владения мячом. Ловля мяча: одной и двумя руками на уровне груди, двумя руками высокого мяча двумя руками низкого мяча, катящегося мяча (стоя на месте и в движении).

Передачи мяча: двумя руками от груди, двумя руками сверху, одной рукой от плеча. Передачи мяча одной рукой от плеча, одной рукой сверху, одной рукой снизу. Передачи мяча изученными способами при встречном движении и при поступательном.

Броски мяча двумя руками от груди, двумя руками сверху, броски мяча одной рукой сверху в движении после двух шагов, движение одной рукой в прыжке после ловли мяча: в прыжке со средней дальней дистанции, с места одной рукой, сверху и с дальней дистанции; штрафной бросок.

Ведение мяча: на месте и в движении с высоким и низким отскоком; с изменением направления и скорости движения, высоты отскока мяча от пола. Обводка противника без зрительного контроля. Ведение с асинхронным ритмом движений руки с мячом и ног.

Обманные действия: финт на рывок, финт но бросок, финт но проход.

Техника защиты. Техника передвижений; стойка защитника с выставленной вперед ногой. Стойка со ступнями но одной линии. Сочетания способов передвижения с техническими приемами игры в защите. Индивидуальные действия в защите (перехваты мяча; борьба за мяч, не попавший в корзину).

Тактика нападения. Индивидуальные действия: выход на свободное место с целью атаки противника и получения мяча; выбор места на площадке с целью адекватного взаимодействия с партнерами по команде, применение изученных приемов техники нападения в зависимости от ситуации на площадке; действия одного защитника против двух нападающих в системе быстрого прорыва.

Групповые действия: взаимодействие двух игроков заслонами (внутренними и наружными); взаимодействие двух игроков переключениями.

Командные действия: организация командных действий по принципу «выходи на свободное место»; позиционное нападение с применением заслонов; организация командных действий против быстрого прорыва.

Тактика защиты. Индивидуальные действия: применение изученных защитных стоек и передвижений в зависимости от действия нападающего; выбор места и способа противодействия нападающему без мяча в зависимости от места нахождения мяча, выбор места по отношению к нападающему с мячом. Противодействие при бросках мяча в корзину.

Групповые действия. Взаимодействие двух игроков - подстраховка, отступление, проскальзывание.

Командные действия: переключение от действий в нападении к действиям в защите, личная система защиты.

Спортивные игры: баскетбол по упрощенным и основным правилам.

Подвижные игры с использованием элементов техники игры.

ВОЛЕЙБОЛ.

Перечень изучаемых элементов содержания

Действия без мяча. Перемещения и стойки: стартовая стойка (исходное положение) – основная. Ходьба, бег, перемещаясь лицом вперед. Перемещения приставными шагами: лицом, правым, левым боком вперед, двойной шаг вперед. Сочетания способов перемещений.

Действия с мячом. Передача мяча: сверху двумя руками; с собственного подбрасывания; с набрасывания партнера; в различных направлениях на месте после перемещения; передачи в парах, отбивания мяча кулаком через сетку в непосредственной близости от нее: из зоны в зону, из глубины площадки к сетке, стоя спиной в направлении передачи сверху из глубины площадки.

Прием мяча сверху двумя руками: отскочившего от стены, после броска в сторону, после броска через сетку; от нижней и верхней прямой подачи в зону нападения; сверху двумя руками, снизу двумя руками, с подачи в зонах 6, 1, 5 и передача в зоны 3,2; нижняя передача на точность, прием мяча снизу двумя руками с подачи в зонах 6,1,5 и первая передача в зоны 4,3,2.

Подача мяча. Верхняя и нижняя прямая, верхняя боковая.

Нападающий удар через сетку по ходу из зон 4,3,2; в зонах 4,2 с передачей из глубины площадки; из зоны 3 с высоких и средних передач; с удаленных от сетки передач.

Блокирование: одиночное, групповое в зонах 4,2, выполняемых с передачи из зоны 3; по ходу выполняемых из двух зон (4-3 и 2-3) в известном направлении.

Тактическая подготовка. Тактика нападения. Индивидуальные действия: выбор места для выполнения нижней подачи; выбор места для второй передачи и в зоне 3. Выбор способа отбивания мяча через сетку: передача сверху двумя руками, кулаком снизу. подача на точность в зоны (по заданию). Выбор места: для выполнения второй передачи в зоне 2; стоя спиной по направлению; при выполнении подач.

Групповые действия. Взаимодействие игроков в передней линии в нападении: взаимодействие игроков в задней линии при приеме мяча с подач, взаимодействие игроков зон 6,5,1 с зоной 3, взаимодействие игрока зоны 3 с игроком зоны 4, игрока зоны 3 с игроком зоны 2 (при второй передаче). Взаимодействие игроков при второй передаче зон 6,1,5 с зоной 2 (при приеме от передачи подач).

Командные действия. Прием подачи и первая передача в зону 3, вторая передача игроку, к которому передающий обращен лицом. Прием подач: первая в зону 3, вторая передача в зоны 4,2 стоя лицом в сторону передач. Система игры со второй передачи и игрока передней линии.

Тактика защиты. Выбор места при приеме подачи. Расположение игроков при приеме подачи, когда вторую передачу выполняет игрок зоны 1,3. Система игры в защите при страховке нападающего игроком задней линии. Взаимодействие игроков зон 2 и 6 при приеме трудных мячей от подач, нападающих ударов, обманных действиях соперников.

Групповые действия. Взаимодействия игроков задней линии: игрока зоны 1 с игроком зоны 6, игрока зоны 5 с игроком зоны 6, игрока зоны 6 с игроками зон 5 и 6; игроков передней линии: игрока зоны 3 с игроками зон 4 и 2, игроков зон 5,1,6 с игроками зон 4,2 при приеме, подаче и передаче (при обманных действиях).

Командные действия. Расположение игроков при приеме мяча от противника «углом вперед» с применением групповых действий.

Спортивные игры: волейбол по упрощенным и основным правилам соревнований.

Упражнения: для привития навыков быстроты ответных действий; для развития качеств, необходимых при приеме и передачах мяча; для развития качеств, необходимых при подаче мяча, выполнения нападающих ударов, при блокировании. Упражнения для развития прыгучести.

Подвижные игры, направленные на развитие специальной физической подготовки волейболиста.

ФУТБОЛ

Перечень изучаемых элементов содержания

Техника игры без мяча. Передвижения приставными шагами и скрестными шагами. Остановки шагом, повороты на 90 и 180°. Прыжки с одной ноги на другую, прыжки на двух ногах на месте, с поворотом на 90, 180, 360°.

Техника владения мячом. Удары по мячу ногой; удар внутренней стороной стопы, удар серединой подъема, удары внутренней и внешней частью подъема, удар носком, пяткой, удар внешней стороной стопы. Резанные удары, удары с лета, с полулета.

Удары по мячу головой. Удар серединой лба. Удар серединой лба в прыжке, в броске. Удар боковой частью лба.

Способы остановки мяча. Остановка катящегося мяча внутренней стороной стопы, подошвой; опускающегося мяча внутренней стороной стопы, подошвой, внешней стороной стопы, голенью. Остановка мяча бедром, животом, грудью, головой.

Обучение ведению мяча внешней частью подъема, внутренней частью подъема.

Обучение финтам. Финты: «наступление подошвой на мяч», «ложная остановка мяча подошвой», «проброс мяча мимо соперника», «ложный замах для удара».

Обучение отбору мяча. Отбор мяча перехватом, толчком, подкатом.

Обучение вбрасыванию мяча.

Обучение технике игры вратаря. Основная стойка. Ловля катящихся и низколетящих мячей. Ловля полуввысоких мячей, ловля высоколетящих мячей. Ловля мячей в падении и в броске. Отбивание летящих мячей. Вбрасывание мяча вратарем.

Раздел 3. Оздоровительная тренировка атлетическая гимнастика, изотон, фитбол-аэробика, степ-аэробика, йога, стрейчинг

Цель: научить технике выполнения базовых шагов, составлению комбинаций по степ-аэробике, подбору музыки для нагрузки различной интенсивности, разных направлений.

Перечень изучаемых элементов содержания:

Базовые шаги: бэйсик-степ, приставной шаг, V-степ, L-степ, кик. Правила составления комбинации на 8 тактов, комбинации на 16 тактов, комбинации на 32 такта. Выполнение упражнений в партере на развитие гибкости, силы. Выполнение комплексов упражнений с гантелями, с эспандерами, с эластичной резиной. Комплекс аутогенной тренировки. Комплекс силовой тренировки с использованием степ-платформы. Оздоровительная тренировка в физкультурном воспитании студентов. Освоение и

обучение основным физкультурно-оздоровительным технологиям. Аэробная (кардиореспираторная) тренировка, атлетическая (мышечная) гимнастика, дыхательные практики, суставная гимнастика, мышечная релаксация, гимнастика для глаз, стретчинг. Особенности развития физических качеств и способностей с оздоровительной направленностью. Дозирование физических нагрузок. Подбор упражнений оздоровительной направленности с учетом состояния здоровья.

Раздел 4. Стрельба

Цель: научить технике выполнения лыжных ходов (классических и коньковых)

Перечень изучаемых элементов содержания:

Техника безопасности при проведении занятий по пулевой стрельбе. Общие сведения о пулевой стрельбе как о виде физической подготовки. Общие сведения об устройстве оружия. Изготовление при стрельбе, прицеливание. Стрельба из оружия лежа, с упора без патронов. Дистанция 25 м. Стрельба из оружия из положения лежа с упора. Дистанция 50 м. Овладение крупноструктурными элементами техники стрельбы: изготовкой с правильным и удобным положением туловища, ног, рук; правильным захватом и удержанием оружия; общепринятыми способами управления спуском, дыханием; правильным прицеливанием, распределением мышечным усилием при удержании оружия и т. д. Проверка изученных элементов техники стрельбы на результат.

Раздел 5. Общая физическая подготовка

Цель: научить технике выполнения общеподготовительных упражнений, составлению комплексов упражнений различной направленности.

Перечень изучаемых элементов содержания:

Учебно-тренировочный подраздел. Выполнение строевых команд на месте и в движении; передвижения строевым шагом. Повороты направо, налево, кругом; строевые команды.

Общеподготовительные (О.П.У.) упражнения, выполняемые группой; в парах, индивидуально, О.П.У, с использованием предметов (набивные мячи, гимнастические палки, скакалки, гантели и др.), О.П.У. у гимнастической стенки, с использованием гимнастических скамеек и других гимнастических снарядов.

Упражнения для развития гибкости; для развития быстроты и ловкости; для развития скоростно-силовых качеств. Упражнения на координацию; комплексы корригирующих упражнений для позвоночника, мышц спины, живота, плечевого пояса импровизированные танцевальные движения в заданном ритме.

Прикладные упражнения; упражнения в равновесии; упражнения в висах и упорах.

Преодоление специальных гимнастических полос препятствий.

Утренняя гигиеническая гимнастика. Принципы составления и практическое выполнение комплексов упражнений с группой и индивидуально.

Физкультурная пауза (минутка). Принцип подбора упражнений, способствующих снятию утомления, Составление и практическое выполнение комплексов упражнений индивидуально и с группой.

Производственная гимнастика вводная и в режиме рабочего дня. Принцип составления и практическое выполнение комплексов упражнений с группой и индивидуально.

Акробатические упражнения. Кувырки вперед и назад с заданной скоростью в различных условиях и вариантах, пережат назад в стойку на лопатках, пережат вперед в упор присев; мост из положения лежа (девушки), стойка на голове и руках (юноши); в темпе прыжок вверх с поворотом на 360°. Комбинации с использованием освоенного учебного материала.

Вольные упражнения: комбинации на 32 и 48 счетов с использованием общеподготовительных упражнений, освоенных акробатических элементов, с включением танцевальных элементов.

Общая, специальная, спортивная и профессионально-прикладная физическая подготовка студентов. Средства и методы ППФП. Развитие основных и профессионально-прикладных физических качеств и способностей, двигательных умений и навыков. Комплексы физических упражнений с профессионально-прикладной направленностью. Прикладные виды спорта.

Раздел 6. Шахматы.

Цель: активизировать умственные способности студентов средствами физической культуры

Перечень изучаемых элементов содержания:

Знакомство с Правилами игры, разучивание ходов, разучивание партий. Изучение истории шахмат и разнообразие систем. Игра в шахматы по упрощенным правилам проведения турниров. Проведение турниров и блиц-турниров.

Оздоровительный модуль

Раздел 1. Шахматы.

Цель: активизировать умственные способности студентов средствами физической культуры

Перечень изучаемых элементов содержания:

Знакомство с Правилами игры, разучивание ходов, разучивание партий. Изучение истории шахмат и разнообразие систем. Игра в шахматы по упрощенным правилам проведения турниров. Проведение турниров и блиц-турниров.

Раздел 2. Общая физическая подготовка

Цель: научить технике выполнения общеподготовительных упражнений, составлению комплексов упражнений различной направленности.

Перечень изучаемых элементов содержания:

Выполнение строевых команд на месте и в движении; передвижения строевым шагом. Повороты направо, налево, кругом; строевые команды.

Упражнения, выполняемые группой; в парах, индивидуально, О.П.У, с использованием предметов (набивные мячи, гимнастические палки, скакалки, гантели и др.), О.П.У. у гимнастической стенки, с использованием гимнастических скамеек и других гимнастических снарядов.

Упражнения для развития гибкости; на координацию; комплексы корригирующих упражнений для позвоночника мышц спины, живота, плечевого пояса импровизированные танцевальные движения в заданном ритме.

Прикладные упражнения; упражнения в равновесии.

Преодоление специальных гимнастических полос препятствий.

Утренняя гигиеническая гимнастика. Принципы составления и практическое выполнение комплексов упражнений с группой и индивидуально.

Физкультурная пауза (минутка). Принцип подбора упражнений, способствующих снятию утомления, Составление и практическое выполнение комплексов упражнений индивидуально и с группой.

Производственная гимнастика вводная и в режиме рабочего дня. Принцип составления и практическое выполнение комплексов упражнений с группой и индивидуально.

Общая, специальная, спортивная и профессионально-прикладная физическая подготовка студентов. Средства и методы ППФП. Развитие основных и профессионально-прикладных физических качеств и способностей, двигательных умений и навыков.

Комплексы физических упражнений с профессионально-прикладной направленностью. Прикладные виды спорта.

Раздел 3. Лечебная физическая культура.

Цель: Познакомиться с физической реабилитацией и лечебной физической культурой.

Перечень изучаемых элементов содержания:

Изучить цели и средства медицинской реабилитации, дать классификацию средств ЛФК, механизмов их действия на организм и их применение на различных этапах реабилитации.

реабилитация, лечебная физкультура, кинезиотерапия, действие ЛФК на организм человека (общетонизирующее, трофическое, компенсаторное), средства и методы ЛФК.

Раздел 4: Стрельба (электронный тир, дартс)

Цели: обучить технике *стрельбы*

Перечень изучаемых элементов содержания:

Техника безопасности при проведении занятий по стрельбе. Общие сведения о стрельбе как о виде физической подготовки. Изготовка при стрельбе, прицеливание. Учебно-тренировочные занятия. Овладение крупноструктурными элементами техники стрельбы: изготовкой с правильным и удобным положением туловища, ног, рук; правильным захватом и удержанием оружия; общепринятыми способами управления спуском, дыханием; правильным прицеливанием, распределением мышечным усилием при удержании оружия и т. д.

Раздел 5. Подвижные игры

Цель: познакомить с подвижными играми различной направленности

Перечень изучаемых элементов содержания:

Методика проведения подвижных игр в младших классах. Методика проведения подвижных игр в IV-VI классах. Методика проведения подвижных игр в VII-IX классах. Методика проведения подвижных игр в X-XI классах. Игры-аттракционы. Подвижные игры на местности. Подвижные игры на воде. Подвижные игры зимой на снегу. Организация соревнований по подвижным играм.

Раздел 6. Адаптивная физическая культура

Цель: познакомить с комплексами упражнений, благотворно влияющих на состояние здоровья обучающегося с учетом заболеваний

Перечень изучаемых элементов содержания:

Виды адаптивной физической культуры: физическая реабилитация, двигательная рекреация, телесно-ориентированные практики, адаптивный спорт, экстремальные виды двигательной активности. Критерий для выделения основных видов адаптивной физической культуры - естественные и социальные потребности человека с отклонениями в состоянии здоровья (инвалидов), обеспечивающие его готовность к реализации нормативного для данных общественно - исторических условий образа жизни. Адаптивное физическое воспитание - как вид адаптивной физической культуры, способный удовлетворить потребность личности в реализации трудовой и бытовой деятельности, за счёт формирования у людей с отклонениями в состоянии здоровья комплекса специальных знаний, жизненно и профессионально необходимых двигательных умений и навыков; развития широкого круга основных физических и специальных качеств, повышение функциональных возможностей различных органов и систем; становления, сохранения и использования оставшихся в наличии телесно-двигательных качеств инвалида.

Спортивный модуль

Раздел 1. Легкая атлетика

Цель: Совершенствовать технику бега, на короткие и длинные дистанции, технику выполнения специальных беговых упражнений, технику прыжков, технику высокого и низкого старта.

Перечень изучаемых элементов содержания

Учебно-тренировочный подраздел. Ходьба (обыкновенная и спортивная). Специальные упражнения бегуна; бег с ускорениями с хода, с максимальной скоростью, с изменением темпа и ритма шагов. Старты: низкий, высокий; с опорой на одну руку. Финиширование: грудью, плечом. Бег: свободный по прямой и повороту, с наращиванием скорости и последующим продвижением вперед по инерции. Отталкивание как основная фаза бега; осанка и работа рук во время бега, вынос бедра, постановка стопы; техника бега на короткие дистанции, техника передачи эстафетной палочки без перекладывания в другую руку после приема (стоя на месте, в ходьбе и беге) без ограничения зоны передачи и в зоне передачи. Бег в гору и под гору (угол 20-30°). Повторный бег с предельной и околопредельной интенсивностью по прямой и повороту на отрезках от 20 до 60 м с хода с переходом в бег по инерции.

Бег с высокого старта на 100-150 м в различном темпе, на 200, 300, 400 в среднем темпе; переменный бег на 200-л 300м (общая длина дистанции 1000-1500 м).

Подводящие упражнения для овладения техникой барьерного бега.

Кросс (бег по пересеченной местности). Бег на равнинных участках, бег на местности с преодолением естественных препятствий, бег по твердому, мягкому и скользкому грунту; бег по пересеченной местности, Бег на дистанцию 2000 м (девушки) и 3000 м (юноши) на результат.

Прыжки. Техника специальных упражнений для прыжков в высоту и длину. Прыжки с места в длину, тройной, пятикратной, в высоту; с ноги на ногу, на двух ногах, скачки на левой и правой ноге, маховые движения ног в прыжках в длину и высоту, определение толчковой ноги, постановка толчковой ноги, ритм последних трех шагов, маховые движения рук в прыжках в длину и высоту, отталкивание, приземление; прыжки в длину способом «согнув ноги», ознакомление с техникой прыжка в высоту способом «перешагивание».

Метания. Общее ознакомление с техникой метания, держание снаряда (теннисного мяча, гранаты), исходное положение для метания, отведение снаряда, скрестный шаг, метания (мяча, гранаты) с 1-3-5-7 шагов. Толкание ядра (ознакомление) с места; с разбега.

Подводящие упражнения для освоения отдельных фаз и элементов метания. Упражнения с набивными мячами: перебрасывание и толкание в парах из различных положений; метания различными способами - снизу вперед, снизу через себя назад, вперед из-за головы двумя руками; толкание набивного мяча с места вверх, вперед, стоя лицом и боком в сторону толчка. Специальные упражнения, обеспечивающие повышение функциональных возможностей организма студента, способствующие совершенствованию технике метания мяча, гранаты и толканию ядро.

Раздел 2. Футбол

Цель: совершенствовать технику и тактику игры в нападении и защите, технику ведения мяча, технику передачи.

Перечень изучаемых элементов содержания

Техника игры без мяча. Передвижения приставными шагами и скрестными шагами. Остановки шагом, повороты на 90 и 180°. Прыжки с одной ноги на другую, прыжки на двух ногах на месте, с поворотом на 90, 180, 360°.

Техника владения мячом. Удары по мячу ногой; удар внутренней стороной стопы, удар серединой подъема, удары внутренней и внешней частью подъема, удар носком, пяткой, удар внешней стороной стопы. Резанные удары, удары с лета, с полулета.

Удары по мячу головой. Удар серединой лба. Удар серединой лба в прыжке, в броске. Удар боковой частью лба.

Способы остановки мяча. Остановка катящегося мяча внутренней стороной стопы, подошвой; опускающегося мяча внутренней стороной стопы, подошвой, внешней стороной стопы, голенью. Остановка мяча бедром, животом, грудью, головой.

Обучение ведению мяча внешней частью подъема, внутренней частью подъема.

Обучение финтам. Финты: «наступление подошвой на мяч», «ложная остановка мяча подошвой», «проброс мяча мимо соперника», «ложный замах для удара».

Обучение отбору мяча. Отбор мяча перехватом, толчком, подкатом.

Обучение вбрасыванию мяча.

Обучение технике игры вратаря. Основная стойка. Ловля катящихся и низколетящих мячей. Ловля полуввысоких мячей, ловля высоколетящих мячей. Ловля мячей в падении и в броске. Отбивание летящих мячей. Вбрасывание мяча вратарем.

Раздел 3. Баскетбол

Цель: совершенствовать технику и тактику игры в нападении и защите, технику ведения мяча, технику передачи.

Перечень изучаемых элементов содержания:

Действия без мяча: передвижения приставными шагами правым и левым боком с чередованием скорости и направлением движения; переход с передвижения правым боком на передвижение левым боком; передвижение в основной стойке, остановка прыжком после ускорения; остановка в шаге; повороты на месте (вперед и назад).

Техника владения мячом. Ловля мяча: одной и двумя руками на уровне груди, двумя руками высокого мяча двумя руками низкого мяча, катящегося мяча (стоя на месте и в движении).

Передачи мяча: двумя руками от груди, двумя руками сверху, одной рукой от плеча. Передачи мяча одной рукой от плеча, одной рукой сверху, одной рукой снизу. Передачи мяча изученными способами при встречном движении и при поступательном.

Броски мяча двумя руками от груди, двумя руками сверху, броски мяча одной рукой сверху в движении после двух шагов, движение одной рукой в прыжке после ловли мяча: в прыжке со средней дальней дистанции, с места одной рукой, сверху и с дальней дистанции; штрафной бросок.

Ведение мяча: на месте и в движении с высоким и низким отскоком; с изменением направления и скорости движения, высоты отскока мяча от пола. Обводка противника без зрительного контроля. Ведение с асинхронным ритмом движений руки с мячом и ног.

Обманные действия: финт на рывок, финт но бросок, финт но проход.

Техника защиты. Техника передвижений; стойка защитника с выставленной вперед ногой. Стойка со ступнями на одной линии. Сочетания способов передвижения с техническими приемами игры в защите. Индивидуальные действия в защите (перехваты мяча; борьба за мяч, не попавший в корзину).

Тактика нападения. Индивидуальные действия: выход на свободное место с целью атаки противника и получения мяча; выбор места на площадке с целью адекватного взаимодействия с партнерами по команде, применение изученных приемов техники нападения в зависимости от ситуации на площадке; действия одного защитника против двух нападающих в системе быстрого прорыва.

Групповые действия: взаимодействие двух игроков заслонами (внутренними и наружными); взаимодействие двух игроков переключениями.

Командные действия: организация командных действий по принципу «выходи на свободное место»; позиционное нападение с применением заслонов; организация командных действий против быстрого прорыва.

Тактика защиты. Индивидуальные действия: применение изученных защитных стоек и передвижений в зависимости от действия нападающего; выбор места и способа противодействия нападающему без мяча в зависимости от места нахождения мяча, выбор места по отношению к нападающему с мячом. Противодействие при бросках мяча в корзину.

Групповые действия. Взаимодействие двух игроков - подстраховка, отступление, проскальзывание.

Командные действия: переключение от действий в нападении к действиям в защите, личная система защиты.

Спортивные игры: баскетбол по упрощенным и основным правилам.

Подвижные игры с использованием элементов техники игры.

Раздел 4. Настольный теннис

Цель: совершенствовать технику и тактику игры в нападении и защите, технику ведения мяча, технику передачи.

Перечень изучаемых элементов содержания: обучение и совершенствование технике толчка, подрезки, наката, топ-спина, блока, контр-удара. Изучение основных технических приемов, удара слева, удара справа. Изучение удара слева толчком, подача слева толчком, удар справа/слева крученный по высокому и полуввысокому мячу, удар слева/справа крученный, наводящий (накат), подача слева/справа крученая, крученая свеча справа/слева.

Раздел 5. Художественная и эстетическая гимнастика

Цель: способствовать гармоничному физическому развитию, совершенствовать гибкость и пластику движений.

Перечень изучаемых элементов содержания:

Обучение и совершенствование упражнениям с булавами, мячом, скакалкой, лентой. Составление комбинаций, совершенствование работы телом - волны, взмахи, жатия, скручивания, работа таза, обучение правильному дыханию.

Раздел 6. Шахматы.

Цель: совершенствовать умственные способности студентов средствами физической культуры

Перечень изучаемых элементов содержания: Знакомство с правилами игры, разучивание ходов, разучивание партий. Изучение истории шахмат и разнообразие систем. Игра в шахматы по упрощенным правилам проведения турниров. Проведение турниров и блиц-турниров.

Раздел 7. Mix-dance

Цель: обучиться методике овладения искусством современных танцев.

Перечень изучаемых элементов содержания: развитие обще танцевальных навыков, чувства ритма, координации и пластики, элементам актерского мастерства, импровизации и акробатики.

Раздел 8. Черлидинг

Цель: обучиться методике привлечения зрителей с целью популяризации физической культуры и спорта.

Перечень изучаемых элементов содержания: элементы спортивной гимнастики и акробатики, построение пирамид и танцевальные перестроения под зычные кричалки,

спортивные танцы с элементами гимнастики, с присутствием пластичности, хорошей хореографии, грации и синхронности.

Раздел 9. Танцы

Цель: обучиться методике овладения искусством бальных танцев.

Перечень изучаемых элементов содержания: медленный вальс, квикстеп (быстрый фокстрот), венский вальс, танго, медленный фокстрот, самба, ча-ча-ча, джайв, румба и пасодобль.

Раздел 10. Дартс.

Цель: совершенствовать ловкость, развивать глазомер и умение концентрироваться на цели.

Перечень изучаемых элементов содержания: история дартс, оборудование и инвентарь для дартса, санитарно-гигиенические аспекты занятий дартсом, самоконтроль, оказание первой медицинской помощи, влияние занятий дартсом на функции организма учащихся, высота мишени и расстояние до нее, дротик, правила, раунды, правила турниров по дарсу, разновидности игры в дартс: «Набор очков», Классическая игра «501», игра «Раунд», Игра «Быстрый раунд», Игры «Раунд по двойным» и «Раунд по тройным», игра «Сектор 20», Игра «Булл-ай», Игра «Крикет», Игра «500», Игра «27», Игра «Шанхай» - Shanghai, Игра «Все пятерки», Игра «Убегай» - Parchessi, Игра «7 жизней».

Раздел 11. Бочча

Цель: совершенствовать ловкость, развивать глазомер и умение концентрироваться на цели.

Перечень изучаемых элементов содержания: история бочча, размеры поля, размеры мяча, броски, одиночная игра, парная игра, круг, точность, прогрессив, эстафета.

РАЗДЕЛ 4. ФОНД ОЦЕНОЧНЫХ СРЕДСТВ ДЛЯ ПРОВЕДЕНИЯ ПРОМЕЖУТОЧНОЙ АТТЕСТАЦИИ ОБУЧАЮЩИХСЯ ПО ДИСЦИПЛИНЕ (МОДУЛЮ)

4.1. Форма промежуточной аттестации обучающегося по дисциплине (модулю)

Контрольным мероприятием промежуточной аттестации обучающихся по дисциплине является зачет, который проводится в устной форме.

4.2. Перечень компетенций с указанием этапов их формирования в процессе освоения образовательной программы

Код компетенции	Содержание компетенции (части компетенции)	Результаты обучения	Этапы формирования компетенций в процессе освоения образовательной программы
УК-7	Способен принимать обоснованные экономические решения в различных областях жизнедеятельности	Знать: основы спортивной тренировки; методику направленного использования средств физической культуры в зависимости от будущей профессиональной	Этап формирования знаний

		деятельности.	
		Уметь: эффективно применять различные формы самостоятельных занятий.	Этап формирования умений
		Владеть: технологией планирования и контроля физкультурно- спортивной деятельности.	Этап формирования навыков и получения опыта

4.3. Описание показателей и критериев оценивания компетенций на различных этапах их формирования, описание шкал оценивания

Код компетенции	Этапы формирования компетенций	Показатель оценивания компетенции	Критерии и шкалы оценивания
УК-7	Этап формирования знаний.	Теоретический блок вопросов. Уровень освоения программного материала, логика и грамотность изложения, умение самостоятельно обобщать и излагать материал	1) обучающийся глубоко и прочно освоил программный материал, исчерпывающе, последовательно, грамотно и логически стройно его излагает, тесно увязывает с задачами и будущей деятельностью, не затрудняется с ответом при видоизменении задания, умеет самостоятельно обобщать и излагать материал, не допуская ошибок: (9-10] баллов; 2) обучающийся твердо знает программный материал, грамотно и по существу излагает его, не допуская существенных неточностей в ответе на вопрос, может правильно применять теоретические положения:

			<p>[7-8) баллов;</p> <p>3) обучающийся освоил основной материал, но не знает отдельных деталей, допускает неточности, недостаточно правильные формулировки, нарушает последовательность в изложении программного материала: (5-6) баллов;</p> <p>4) обучающийся не знает значительной части программного материала, допускает существенные ошибки: [0-4] балла.</p>
УК-7	Этап формирования умений	<p>Аналитическое задание (задачи, ситуационные задания, кейсы, проблемные ситуации и т.д.)</p> <p>Практическое применение теоретических положений применительно к профессиональным задачам, обоснование принятых решений</p>	<p>1) свободно справляется с задачами и практическими заданиями, правильно обосновывает принятые решения, задание выполнено верно, даны ясные аналитические выводы к решению задания, подкрепленные теорией: (9-10] баллов;</p> <p>2) владеет необходимыми умениями и навыками при выполнении практических заданий, задание выполнено верно, отмечается хорошее развитие аргумента, однако отмечены погрешности в ответе, скорректированные при собеседовании: [7-8) баллов;</p> <p>3) испытывает затруднения в выполнении практических заданий, задание выполнено с ошибками, отсутствуют логические выводы и заключения к решению:</p>

			(5-6) баллов; 4) практические задания, задачи выполняет с большими затруднениями или задание не выполнено вообще, или задание выполнено не до конца, нет четких выводов и заключений по решению задания, сделаны неверные выводы по решению задания: [0-4] балла.
--	--	--	---

4.4. Типовые контрольные задания или иные материалы, необходимые для оценки знаний, умений, навыков и (или) опыта деятельности, характеризующих этапы формирования компетенций в процессе освоения образовательной программы.

Примерные вопросы для проведения промежуточной аттестации обучающихся по дисциплине (модулю)

Примерный перечень контрольных нормативов к промежуточной аттестации студентов по дисциплине (модулю), посещающих спортивный и секционный модули.

ЮНОШИ

Наименование упражнения	1 балл	2 балла	3 балла	4 балла	5 баллов
Кросс - 3000 метров, мин, с	16,00	15,30	15,10	14,40	13,10
Бег на 100 метров, с	15,8	15,0	14,6	14,3	13,8
Прыжок в длину с места, см	160	180	200	210	230
Поднимание туловища из положения лежа (количество раз за 1 минуту)	20	25	30	40	50
Подтягивание на перекладине	4	6	8	10	13
Или рывок гири 16 кг., (количество раз)	5	10	15	25	35
Наклон вперед из положения стоя на гимнастической скамейке (ниже уровня скамьи), см.	4	5	6	8	13
Бег на лыжах на 5 км (мин., с)	27.00	26.30	25.40	25.00	23.40

ДЕВУШКИ

Наименование упражнения	1 балл	2 балла	3 балла	4 балла	5 баллов
Кросс - 2000 метров, мин, с	13,00	12,30	11,50	11,20	9,50
Бег на 100 метров, с	19,0	18,5	18,0	17,6	16,3
Прыжок в длину с места, см	140	150	160	170	185
Поднимание туловища из положения лежа (количество раз за 1 минуту)	15	18	20	30	40
Подтягивание из виса на низкой перекладине (раз) или сгибание и разгибание рук в упоре лежа на полу (раз)	4	6	8	10	13
	5	7	9	10	16
Наклон вперед из положения стоя на гимнастической скамейке (ниже уровня скамьи), см.	3	5	7	9	16
Бег на лыжах на 3 км (мин., с)	21.00	20.00	19.15	18.45	17.30

Функциональные пробы и тесты

Уровень функционального состояния организма можно определить с помощью функциональных проб и тестов.

Проба Штанге (задержка дыхания на вдохе). После 5-ти минут отдыха сидя сделать 2-3 глубоких вдоха и выдоха, а затем, сделав полный вдох задерживают дыхание, время отмечается от момента задержки дыхания до её прекращения. Средним показателем является способность задержать дыхание на вдохе для нетренированных людей на 40-55с, для тренированных – на 60-90с и более. С нарастанием тренированности время задержки дыхания возрастает, при заболевании или переутомлении это время снижается до 30-35с. Эта проба характеризует устойчивость организма к недостатку кислорода.

Одномоментная проба. Перед выполнением одномоментной пробы отдыхают стоя, без движений в течение 3мин. Затем замеряют ЧСС за одну минуту. Далее выполняют 20 глубоких приседаний за 30с из исходного положения ноги на ширине плеч, руки вдоль туловища. При приседании руки выносят вперед, а при выпрямлении возвращают в исходное положение. После выполнения приседаний подсчитывают ЧСС в течение одной минуты. При оценке определяется величина учащения ЧСС после нагрузки в процентах. Величина по 20% означает отличную реакцию сердечно-сосудистой системы на нагрузку, от 21 до 40% – хорошую, от 41 до 65% – удовлетворительную, от 66 до 75% – плохую, от 76 и более – очень плохую.

Ортостатическая проба. Служит для характеристики функциональной полноценности рефлекторных механизмов регуляции гемодинамики и оценки возбудимости центров симпатической иннервации.

У обследуемого после 5-минутного пребывания в положении лежа регистрируют частоту сердечных сокращений. Затем по команде обследуемый спокойно (без рывков) занимает положение стоя. Пульс подсчитывается на 1-й и 3-й минуте пребывания в вертикальном положении, кровяное давление определяется на 3-й и 5-й минуте. Оценка пробы может осуществляться только по пульсу или по пульсу и артериальному давлению.

Оценка ортостатической пробы			
Показатели	Переносимость пробы		
	хорошая	удовлетворительная	неудовлетворительная
Частота сердечных сокращений	Учащение не более чем на 11 уд.	Учащение на 12-18 уд.	Учащение на 19 уд. и более
Систолическое давление	Повышается	Не меняется	Снижается в пределах 5—10 мм рт. ст.
Диастолическое давление	Повышается	Не изменяется или несколько повышается	Повышается
Пульсовое давление	Повышается	Не изменяется	Снижается
Вегетативные реакции	Отсутствуют	Потливость	Потливость, шум в ушах

Возбудимость центров симпатической иннервации определяется по степени учащения пульса (СУП), а полноценность вегетативной регуляции по времени стабилизации пульса. В норме (у молодых лиц) пульс возвращается к исходным значениям на 3 минуте. Критерии оценки возбудимости симпатических звеньев по индексу СУП представлены в таблице.

Возбудимость	Степень учащения пульса %
Нормальная:	
Слабая	До 9,1
Средняя	9,2-18,4
Живая	18,5-27,7
Повышенная:	
Слабая	27,8-36,9
Заметная	37,0-46,2
Значительная	46,3-55,4
Резкая	55,5-64,6
Очень резкая	64,7 и более

Клиностатическая проба.

Характеризует возбудимость центров парасимпатической иннервации. Методика поведения: исследуемый плавно переходит из положения стоя в положение лежа. Подсчитывают и сравнивают частоту пульса в вертикальном и горизонтальном положениях. Клиностатическая проба в норме проявляется замедлением пульса на 2-8 уд.

Оценка возбудимости центров парасимпатической иннервации

Возбудимость	Степень замедления пульса %
Нормальная:	
слабая	До 6,1
средняя	6,2 - 12,3
живая	12,4- 18,5
Повышенная:	
слабая	18,6- 24,6
заметная	24,7- 30,8
значительная	30,9- 37,0
резкая	37,1- 43,1
очень резкая	43,2и более

Проба Генчи (задержка дыхания на выдохе). Выполняется также, как и проба Штанге, только задержка дыхания производится после полного выдоха. Здесь средним показателем является способность задержать дыхание на выдохе для нетренированных людей на 25-30с, для тренированных – на 40-60с и более.

Проба Рюффье. Для оценки деятельности сердечно-сосудистой системы можно пользоваться пробой Рюффье. После 5-минутного спокойного состояния в положении сидя подсчитать пульс за 15с (P₁), затем выполнить 30 приседаний. Сразу после приседаний (стоя) подсчитать пульс за первые 15с (P₂) и за последние 15с первой минуты восстановления (P₃) после нагрузки. Результаты оцениваются по индексу, который определяется по формуле:

$$\text{ИСД} = \frac{4 \times (P_1 + P_2 + P_3) - 200}{10}$$

Вычисляемый индекс сердечной деятельности (ИСД) является критерием оптимальности вегетативного обеспечения сердечно-сосудистой системы при выполнении физической нагрузки малой мощности.

Трактовка пробы: при ИСД менее 5 – оценка «отлично»; при ИСД менее 10 – «хорошо»; менее 15 – «удовлетворительно»; при СТД более 15 – «плохо».

Тест не рекомендуется выполнять людям с заболеваниями сердечно-сосудистой системы. Можно рекомендовать другую пробу: 20 приседаний за 30с, если пульс увеличится: на 25% – «отлично»; на 25-50% – «хорошо»; от 50-75% – «плохо».

Оценка общей физической подготовленности по тесту К. Купера.

Оценка уровня физической подготовленности в зависимости от дистанции (по К. Куперу)

Оценка уровня физической подготовленности	Дистанция (км) для женщин		Дистанция (км) для мужчин	
	17-19 лет	20-29 лет	13-19 лет	20-29 лет
Очень плохо	< 1,6	< 1,55	< 2,1	< 1,95
Плохо	1,6-1,9	1,55-1,8	2,1-2,2	1,95-2,1
Удовлетворительно	1,9-2,1	1,8-1,9	2,2-2,5	2,1-2,4
Хорошо	2,1-2,3	1,9-2,1	2,5-2,75	2,4-2,6
Отлично	2,3-2,4	2,1-2,3	2,75-3,0	2,6-2,8
Превосходно	> 2,4	> 2,3	> 3,0	> 2,8

Определение уровня физической работоспособности по Гарвардскому степ-тесту (ИГСТ).

Цель теста – оценить скорость протекания восстановительных процессов после прекращения дозированной мышечной работы. При проведении теста необходима следующая аппаратура: ступеньки разной высоты, секундомер, метроном.

Методика проведения теста. Физическая нагрузка задаётся в виде восхождений на ступеньку. Высота ступеньки и время выполнения мышечной работы зависят от пола, возраста и физического развития испытуемого:

Группы испытуемых	Высота ступеньки, см	Время восхождений, мин.
Юноши и девушки (17-19 лет) с ростом выше 1,85 см	50	4

Во время тестирования испытуемому предлагается совершать подъёмы на ступеньку в заданном темпе – с частотой 30 раз в 1мин. Темп движений задаётся метрономом, частоту которого устанавливают на 120уд/мин.

После окончания физической нагрузки испытуемый отдыхает сидя. Начиная со 2-й минуты у него 3 раза по 30-секундным отрезкам времени подсчитывается число

пульсовых ударов: с 60-й до 90-й восстановительного периода, со 120-й до 150-й и со 180-й до 210-й с. Значения этих трёх подсчётов суммируются и умножаются на 2 (перевод в ЧСС в 1 мин.). Результаты тестирования выражаются в условных единицах в виде индекса Гарвардского степ теста (ИГСТ). Эту величину рассчитывают из следующего уравнения:

$$\text{ИГСТ} = \frac{t \times 100}{(f_1 + f_2 + f_3) \times 2'}$$

где t – фактическое время выполнения физической нагрузки в секундах; $f_1 + f_2 + f_3$ – сумма пульса за первые 30с. каждой минуты (начиная со 2-й) восстановительного периода.

Оценка результатов тестирования. Величина ИГСТ характеризует скорость восстановительных процессов после достаточно напряжённой мышечной работы. Чем быстрее восстанавливается пульс, тем меньше величина $f_1 + f_2 + f_3$ и, следовательно, тем выше индекс Гарвардского степ-теста.

Шкала оценки величин ИГСТ

ИГСТ	Оценка
Меньше 55	Плохая
55-64	Ниже средней
65-79	Средняя
80-89	Хорошая
90 и больше	Отличная

РЕКОМЕНДУЕМЫЙ МИНИМАЛЬНЫЙ НЕДЕЛЬНЫЙ ДВИГАТЕЛЬНЫЙ ОБЪЕМ ЗАНЯТИЙ ФИЗИЧЕСКИМИ УПРАЖНЕНИЯМИ (для студентов основной и специальной медицинских групп)

Упражнения	Объем
Юноши:	
1. Утренняя гимнастика (мин.)	105-140
2. Оздоровительный бег (км) или ходьба на лыжах (км)	15-17 22-24
3. Подтягивание на перекладине (кол-во раз) или сгибание рук в упоре лежа	70-85 120-140
4. Поднимание туловища из положения лежа на спине, руки за головой, ноги закреплены (кол-во раз)	140-160
5. Из основной стойки наклоны туловища вперед с прямыми ногами (кол-во раз)	90-120
6. Ускоренная ходьба (км)	25-35
Девушки:	
1. Утренняя гимнастика (мин.)	105-140
2. Оздоровительный бег (км) или ходьба на лыжах (км)	12-14 16-18
3. Прыжки на месте через скакалку (кол-во раз)	350
4. Сгибание и разгибание рук в упоре лежа, высота опоры 50 см (кол-во раз) или подтягивание из виса лежа на низкой перекладине (110-120 см)	210-220 85-95
5. Поднимание туловища из положения лежа на спине, руки за головой, ноги закреплены (кол-во раз)	100-120
6. Из основной стойки наклоны туловища вперед с прямыми ногами (кол-во раз)	90-120
7. Ускоренная ходьба (км)	20-30

Теоретический блок вопросов:

Перечень вопросов к зачету

(для студентов, временно освобожденных от практических занятий):

1. Понятия «физическая культура», «спорт», «физическое воспитание».
2. Физическое развитие, физическое совершенство. Физическая подготовка и двигательная активность человека.
3. Физическая культура как учебная дисциплина высшего профессионального образования и ее задачи.
4. Здоровый образ жизни и факторы его составляющие. Роль физической культуры в формировании здорового образа жизни.
5. Значение физических упражнений для здоровья человека.
6. Гигиенические правила занятий физическими упражнениями.
7. Социальные и биологические факторы, их влияние на физическое развитие человека.
8. Воздействие экологических факторов на организм.
9. Физическая культура как средство борьбы с гиподинамией и гипокинезией.
10. Общая физическая подготовка (ОФП) и специальная физическая подготовка (СФП) студента. Их характеристики.
11. Средства физической культуры.
12. Оздоровительные силы природы как средство физической культуры.
13. Сила. Средства и методы развития силы.
14. Гибкость. Средства и методы развития гибкости.
15. Ловкость. Средства и методы развития ловкости.
16. Выносливость. Средства и методы развития выносливости.
17. Быстрота. Средства и методы развития быстроты.
18. Дыхательная система и ее функции при занятиях физическими упражнениями.
19. Опорно-двигательный аппарат и его функции при занятиях физическими упражнениями.
20. Сердечно-сосудистая система и ее функции при занятиях физическими упражнениями.
21. Врачебный контроль при занятиях физической культурой, его цель.
22. Критерии физического развития и физической подготовленности.
23. Правила самостоятельных занятий физическими упражнениями.
24. Значение утренней гимнастики.
25. Приемы закаливания.
26. Самоконтроль, основные методы. Дневник самоконтроля спортсмена.
27. Методы профилактики профессиональных заболеваний.
28. Основные формы производственной физической культуры.
29. Массовый спорт и спорт высших достижений. Их цели, задачи и различия.
30. Студенческий спорт. Организация и планирование спортивной подготовки в вузе.

Аналитическое задание

(для студентов, временно освобожденных от практических занятий)

1. «Утренняя гигиеническая гимнастика (УГГ)». Составить письменно комплекс УГГ.
2. «Оценка физического развития»:
 - антропометрические измерения;
 - антропометрические индексы;
 - функциональные пробы
3. Составить и обосновать индивидуальный комплекс физических упражнений.
4. Методика проведения массажных приемов. Правила проведения самомассажа.
5. Составить и обосновать индивидуальную оздоровительную программу.

6. Применение методики оценки уровня функционального и физического состояния организма.
7. Использование методов, стандартов, антропометрических индексов, номограмм, функциональных проб, упражнений-тестов для оценки функционального состояния, физической подготовленности и физического развития организма с учетом данных врачебного контроля и самоконтроля.
8. Методика проведения комплексов упражнений, применяемых при различных заболеваниях. Разработать примерный комплекс упражнений при заболевании (по выбору обучающегося)
9. Выявление и устранение ошибок в технике выполнения упражнений.
10. Методика самостоятельного освоения отдельных элементов профессионально-прикладной физической подготовки.
11. Методика проведения производственной гимнастики с учетом заданных условий и характера труда. Разработать комплекс упражнений для производственной гимнастики

4.5. Методические материалы, определяющие процедуры оценивания знаний, умений, навыков и (или) опыта деятельности, характеризующих этапы формирования компетенций

Промежуточная аттестация по дисциплине (модулю) проводится в соответствии с Положением о промежуточной аттестации обучающихся по основным профессиональным образовательным программам в Российском государственном социальном университете и Положением о балльно-рейтинговой системе оценки успеваемости обучающихся по основным профессиональным образовательным программам – программам среднего профессионального образования, программам бакалавриата, программам специалитета, программам магистратуры в Российском государственном социальном университете.

На промежуточную аттестацию отводится 20 рейтинговых баллов.

Ответы обучающегося на контрольном мероприятии промежуточной аттестации оцениваются педагогическим работником по 20 - балльной шкале, оценка по дисциплине (модулю) выставляется по пятибалльной системе по системе зачтено/незачтено для зачета.

Критерии выставления оценки определяются Положением о балльно-рейтинговой системе оценки успеваемости обучающихся по основным профессиональным образовательным программам – программам среднего профессионального образования, программам бакалавриата, программам специалитета, программам магистратуры в Российском государственном социальном университете.

РАЗДЕЛ 5. УСЛОВИЯ РЕАЛИЗАЦИИ ДИСЦИПЛИНЫ (МОДУЛЯ)

5.1. Перечень основной и дополнительной учебной литературы для освоения дисциплины (модуля)

5.1.1. Основная литература

1. Теория и методика избранного вида спорта: водные виды спорта : учебник для вузов / Н. Ж. Булгакова [и др.] ; под редакцией Н. Ж. Булгаковой. — 2-е изд. — Москва : Издательство Юрайт, 2020. — 304 с. — (Высшее образование). — ISBN 978-5-534-11277-1. — Текст : электронный // ЭБС Юрайт [сайт]. — URL: <http://www.biblionline.ru/bcode/455432>

2. Тычинин, Н.В. Элективные курсы по физической культуре и спорту: учебное пособие / Н. В. Тычинин; Министерство образования и науки РФ, Воронежский государственный университет инженерных технологий. – Воронеж: Воронежский государственный университет инженерных технологий, 2017. – 65 с. – Библиогр. В кн. – ISBN 978-5-00032-250-5; То же [Электронный ресурс]. – URL: <http://biblioclub.ru/index.php?page=book&id=482033>

5.1.2. Дополнительная литература

1. Рубанович, В. Б. Врачебно-педагогический контроль при занятиях физической культурой : учебное пособие / В. Б. Рубанович. — 3-е изд., испр. и доп. — Москва : Издательство Юрайт, 2020. — 253 с. — (Высшее образование). — ISBN 978-5-534-07030-9. — Текст : электронный // ЭБС Юрайт [сайт]. — URL: <https://www.biblio-online.ru/bcode/452538>

2. Литвинов, С. А. Методика обучения физической культуре. Календарно-тематическое планирование : учебное пособие для вузов / С. А. Литвинов. — 2-е изд. — Москва : Издательство Юрайт, 2020. — 413 с. — (Высшее образование). — ISBN 978-5-534-11125-5. — Текст : электронный // ЭБС Юрайт [сайт]. — URL: <http://www.biblio-online.ru/bcode/455860>

3. Стриханов, М. Н. Физическая культура и спорт в вузах : учебное пособие / М. Н. Стриханов, В. И. Савинков. — 2-е изд. — Москва : Издательство Юрайт, 2020. — 160 с. — (Высшее образование). — ISBN 978-5-534-10524-7. — Текст : электронный // ЭБС Юрайт [сайт]. — URL: <http://www.biblio-online.ru/bcode/454861>

5.2 Перечень ресурсов информационно-коммуникационной сети «Интернет», необходимых для освоения дисциплины (модуля)

№№	Название электронного ресурса	Описание электронного ресурса	Используемый для работы адрес
1.	ЭБС «Университетская библиотека онлайн»	Электронная библиотека, обеспечивающая доступ высших и средних учебных заведений, публичных библиотек и корпоративных пользователей к наиболее востребованным материалам по всем отраслям знаний от ведущих российских издательств	http://biblioclub.ru/
2.	Научная электронная библиотека eLIBRARY.ru	Крупнейший российский информационно-аналитический портал в области науки, технологии, медицины и образования, содержащий рефераты и полные тексты более 34 млн научных публикаций и патентов	http://elibrary.ru/
3.	Образовательная платформа Юрайт	Электронно-библиотечная система для ВУЗов, ССУЗов, обеспечивающая доступ к учебникам, учебной и методической литературе по различным дисциплинам.	https://urait.ru/

5.3 Методические указания для обучающихся по освоению дисциплины (модуля)

Освоение обучающимся дисциплины *предполагает* изучение материалов дисциплины (модуля) на аудиторных занятиях и в ходе самостоятельной работы. Освоение учебной дисциплины «Элективные дисциплины по физической культуре и спорту» (модуля) предусматривает использование в учебном процессе активных и интерактивных форм проведения учебных занятий в форме мозгового штурма, круглого

стола, тренингов постановки и прояснения цели, разбора конкретных ситуаций, в сочетании с внеаудиторной работой с целью формирования и развития **профессиональных** навыков обучающихся.

При освоении дисциплины (модуля) «**Элективные дисциплины по физической культуре и спорту**» предусмотрено применение электронного обучения.

Самостоятельная работа.

Для более углубленного изучения темы задания для самостоятельной работы рекомендуется выполнять параллельно с изучением данной темы. При выполнении заданий по возможности используйте наглядное представление материала. Более подробная информация о самостоятельной работе представлена в разделах «Учебно-методическое обеспечение самостоятельной работы по дисциплине (модулю)», «Методические указания к самостоятельной работе по дисциплине (модулю)».

Подготовка к промежуточной аттестации.

К промежуточной аттестации необходимо готовится целенаправленно, регулярно, систематически и с первых дней обучения по данной дисциплине. Попытки освоить учебную дисциплину в период зачетно-экзаменационной сессии, как правило, приносят не слишком удовлетворительные результаты.

При подготовке к зачетам обратите внимание на защиту лабораторных работ/практических заданий на основе теоретического материала.

После предложенных указаний у обучающихся должно сформироваться четкое представление об объеме и характере знаний и умений, которыми надо будет овладеть по дисциплине.

5.4 Информационно-технологическое обеспечение образовательного процесса дисциплины (модуля)

5.4.1. Средства информационных технологий

1. Персональные компьютеры;
2. Средства доступа в Интернет;
3. Проектор.

5.4.2. Программное обеспечение

1. Операционная система Windows 7
2. Справочно-правовая система Консультант+

5.4.3. Информационные справочные системы и профессиональные базы

данных

№№	Название электронного ресурса	Описание электронного ресурса	Используемый для работы адрес
1.	ЭБС «Университетская библиотека онлайн»	Электронная библиотека, обеспечивающая доступ высших и средних учебных заведений, публичных библиотек и корпоративных пользователей к наиболее востребованным материалам по всем отраслям знаний от ведущих российских издательств	http://biblioclub.ru/
2.	Научная электронная библиотека eLIBRARY.ru	Крупнейший российский информационно-аналитический портал в области науки, технологии, медицины и образования,	http://elibrary.ru/

		содержащий рефераты и полные тексты более 34 млн научных публикаций и патентов	
3.	Образовательная платформа Юрайт	Электронно-библиотечная система для ВУЗов, ССУЗов, обеспечивающая доступ к учебникам, учебной и методической литературе по различным дисциплинам.	https://urait.ru/
4.	База данных "EastView"	Полнотекстовая база данных периодических изданий	http://ebiblioteka.ru/
5.	База данных международного индекса научного цитирования "Scopus"	Библиографическая и реферативная база данных и инструмент для отслеживания цитируемости статей, опубликованных в научных изданиях	http://www.scopus.com/
6.	Международный индекс научного цитирования "Web of Science"	Поисковая интернет-платформа, объединяющая реферативные базы данных публикаций в научных журналах и патентов, в том числе базы, учитывающие взаимное цитирование публикаций. Web of Science охватывает материалы по естественным, техническим, общественным, гуманитарным наукам и искусству.	http://webofknowledge.com
7.	Электронная библиотека "Grebennikon"	Библиотека предоставляет доступ более чем к 30 журналам, выпускаемых Издательским домом "Гребенников".	https://grebennikon.ru/

5.5 Материально-техническое обеспечение образовательного процесса по дисциплине (модулю)

Для изучения дисциплины (модуля) «**Элективные дисциплины по физической культуре и спорту**» в рамках реализации основной профессиональной образовательной программы по направлению подготовки 40.03.01 «Юриспруденция» используются:

Спортивные объекты Университета

Реализация учебной дисциплины в форме практических занятий требует наличия игровых спортивных залов, учебно-тренировочной базы, стадиона, зала силовой подготовки, раздевалок, душевых.

Оборудование спортивных залов: *мячи, волейбольные сетки, баскетбольные щиты, гимнастические палки, скакалки, скамейки.*

Оборудование учебно-тренировочной базы: *лыжи, ботинки, палки, подготовленные лыжные трассы.*

Оборудование стадиона: *футбольные ворота, беговые дорожки с разметкой, прыжковая яма.*

Оборудование залов силовой подготовки: *тренажеры на свободных весах, блочные тренажеры, кардиотренажеры, грифы, диски, гантели, штанги, гимнастические палки, скакалки, скамейки.*

Оборудование раздевалок: *скамейки, шкафчики для одежды.*

Спортивные объекты:

Наименование объекта	Адрес	Площадь объекта	Количество занимающихся
----------------------	-------	-----------------	-------------------------

Плоскостное сооружение	Лосиноостровская, дом 24	300 м ²	80-100 (одновременно)
Спортивный зал	Лосиноостровская, дом 24	240 м ²	45-60
Тир	Лосиноостровская, дом 24	25,7 м ²	20-25
Шахматный дом	В.Пика дом 4 стр. 3	120	50 (одновременно)

Учебная аудитория для занятий семинарского типа: оснащена специализированной мебелью (стол для преподавателя, парты, стулья, доска для написания мелом); техническими средствами обучения (видеопроекторное оборудование, средства звуковоспроизведения, экран и имеющие выход в сеть Интернет), а также демонстрационными печатными пособиями («Физкультурно-оздоровительные технологии», «Технологии спорта»), экранно-звуковыми средствами обучения («Методика обучения самостоятельным занятиям физической культурой студентов»), демонстрационными материалами (презентации по здоровому образу жизни, профессионально-прикладной физической культуре и спорту), видеофильмами DVD (Знаменитые спортсмены, чемпионы Олимпийских игр и Чемпионатов мира, Европы, виды спорта).

Помещения для самостоятельной работы обучающихся: оснащены специализированной мебелью (парты, стулья) техническими средствами обучения (персональные компьютеры с доступом в сеть Интернет и обеспечением доступа в электронно-информационную среду университета, программным обеспечением).

5.6 Образовательные технологии

При реализации дисциплины (модуля) «**Элективные дисциплины по физической культуре и спорту**» применяются различные образовательные технологии, в том числе технологии электронного обучения.

Освоение учебной дисциплины «**Элективные дисциплины по физической культуре и спорту**» предусматривает использование в учебном процессе активных и интерактивных форм проведения учебных занятий в форме мозгового штурма, круглого стола, тренингов постановки и прояснения цели, разбора конкретных ситуаций, в сочетании с внеаудиторной работой с целью формирования и развития **профессиональных** навыков обучающихся.

При освоении дисциплины (модуля) «**Элективные дисциплины по физической культуре и спорту (модуля)**» предусмотрено применение электронного обучения.

Учебные часы дисциплины (модуля) «**Элективные дисциплины по физической культуре и спорту (модуля)**» предусматривают классическую контактную работу преподавателя с обучающимся в аудитории и контактную работу посредством электронной информационно-образовательной среды в синхронном и асинхронном режиме (вне аудитории) посредством применения возможностей компьютерных технологий (электронная почта, электронный учебник, тестирование, вебинар, видеофильм, презентация, форум и др.).

Методика применения дистанционных образовательных технологий при реализации дисциплины (модуля) «**Элективные дисциплины по физической культуре и спорту (модуля)**» представлена в приложениях основной профессиональной образовательной программы «Юриспруденция» по направлению подготовки 40.03.01 «Юриспруденция», направленность (Гражданско-правовая).

В рамках дисциплины (модуля) «**Элективные дисциплины по физической культуре и спорту**» предусмотрены встречи с руководителями и работниками

организаций, деятельность которых связана с направленностью (профилем) реализуемой основной профессиональной образовательной программы.

ЛИСТ РЕГИСТРАЦИИ ИЗМЕНЕНИЙ

№	Содержание изменения	Реквизиты	Дата
---	----------------------	-----------	------

п/п		документа об утверждении изменения	введения изменения
	Утверждена и введена в действие решением Ученого совета факультета на основании Федерального государственного образовательного стандарта высшего образования по направлению подготовки 40.03.01 "Юриспруденция" (уровень бакалавриата), утвержденным приказом Министерства образования и науки Российской Федерации от 13.08.2020 № 1011	Протокол заседания Ученого совета факультета № 11 от «28» апреля 2021года	—:—:—
*		Протокол заседания Ученого совета факультета № _____ от «_____» _____ 20____ года	—:—:—
*		Протокол заседания Ученого совета факультета № _____ от «_____» _____ 20____ года	—:—:—
*		Протокол заседания Ученого совета факультета № _____ от «_____» _____ 20____ года	—:—:—



Министерство науки и высшего образования Российской
Федерации
ФЕДЕРАЛЬНОЕ ГОСУДАРСТВЕННОЕ БЮДЖЕТНОЕ ОБРАЗОВАТЕЛЬНОЕ
УЧРЕЖДЕНИЕ ВЫСШЕГО ОБРАЗОВАНИЯ
«РОССИЙСКИЙ ГОСУДАРСТВЕННЫЙ СОЦИАЛЬНЫЙ
УНИВЕРСИТЕТ»

УТВЕРЖДАЮ»
Декан Юридического факультета

Ситдикова Л.Б.

«25» мая 2021 г.

**РАБОЧАЯ ПРОГРАММА ДИСЦИПЛИНЫ (МОДУЛЯ)
ТЕХНОЛОГИИ САМООРГАНИЗАЦИИ И ЭФФЕКТИВНОГО
ВЗАИМОДЕЙСТВИЯ**

**Направление подготовки:
40.03.01 – Юриспруденция**

**Направленность (профиль):
Государственно-правовая**

**ОБРАЗОВАТЕЛЬНАЯ ПРОГРАММА ВЫСШЕГО ОБРАЗОВАНИЯ – ПРОГРАММА
БАКАЛАВРИАТА**

**Уровень профессионального образования
Высшее образование - бакалавриат**

**Форма обучения
*Очная, очно-заочная***

Москва 2021

Рабочая программа дисциплины (модуля) «**Технология самоорганизации и эффективного взаимодействия**» разработана на основании федерального государственного образовательного стандарта высшего образования по направлению подготовки 40.03.01 «Юриспруденция» (уровень бакалавриата), утвержденного приказом Министерства образования и науки Российской Федерации от 13.08.2020 № 1011, учебного плана по основной профессиональной образовательной программе высшего образования «Юриспруденция».

Рабочая программа дисциплины (модуля) разработана кандидатом социологических наук, доцентом факультета управления Кабановой Еленой Евгеньевной.

Руководитель основной
профессиональной
образовательной программы к.и.н.,
доцент

М.А.Волкова

(подпись)

Рабочая программа дисциплины (модуля) обсуждена и утверждена на заседании Ученого совета Юридического факультета - протокол № 11 от «28» апреля 2021 года.

Декан Юридического факультета
д.ю.н., профессор

Л.Б. Ситдикова

(подпись)

Рабочая программа дисциплины (модуля) рекомендована к утверждению представителями организаций-работодателей:

Комитет по федеративному устройству
и вопросам местного самоуправления
Гос. Думы ФС РФ
Руководитель Аппарата Комитета Гос.
Думы ФС РФ, д-р юрид. наук

И.В. Бабичев

Директора Общенациональной
Ассоциации Территориальных
общественных организаций (ТОО)

З.Г. Юдин

Рабочая программа дисциплины (модуля) рецензирована и рекомендована к утверждению:

Д-р экон. наук, профессор Финансового
университета при правительстве РФ

И.Ю. Беляева

д.с.н., профессор
факультета управления

О.А. Уржа

Согласовано
Научная библиотека, директор

И.Г. Маляр

СТРУКТУРА РАБОЧЕЙ ПРОГРАММЫ УЧЕБНОЙ ДИСЦИПЛИНЫ:

РАЗДЕЛ 1. ПАСПОРТ РАБОЧЕЙ ПРОГРАММЫ ДИСЦИПЛИНЫ (МОДУЛЯ)	4
1.1. Цель и задачи дисциплины (модуля)	4
1.2. Место дисциплины (модуля) в структуре основной профессиональной образовательной программы.....	4
1.3. Планируемые результаты обучения по дисциплине (модулю) в рамках планируемых результатов освоения основной профессиональной образовательной программы высшего образования – программы бакалавриата соотнесенные с установленными индикаторами достижения компетенций .	4
РАЗДЕЛ 2. СТРУКТУРА И СОДЕРЖАНИЕ ДИСЦИПЛИНЫ (МОДУЛЯ)	8
2.1. Объем дисциплины (модуля), включая контактную работу обучающегося с педагогическими работниками и самостоятельную работу обучающегося.....	8
2.2. Учебно-тематический план дисциплины (модуля)	9
РАЗДЕЛ 3. УЧЕБНО-МЕТОДИЧЕСКОЕ ОБЕСПЕЧЕНИЕ САМОСТОЯТЕЛЬНОЙ РАБОТЫ ОБУЧАЮЩИХСЯ ПО ДИСЦИПЛИНЕ (МОДУЛЮ)	10
3.1. Виды самостоятельной работы обучающихся по дисциплине (модулю).....	10
3.2. Методические указания к самостоятельной работе по дисциплине (модулю)	12
РАЗДЕЛ 4. ФОНД ОЦЕНОЧНЫХ СРЕДСТВ ДЛЯ ПРОВЕДЕНИЯ ПРОМЕЖУТОЧНОЙ АТТЕСТАЦИИ ОБУЧАЮЩИХСЯ ПО ДИСЦИПЛИНЕ (МОДУЛЮ)	18
4.1. Форма промежуточной аттестации обучающегося по дисциплине (модулю)	18
4.2. Перечень компетенций с указанием этапов их формирования в процессе освоения образовательной программы	18
4.3. Описание показателей и критериев оценивания компетенций на различных этапах их формирования, описание шкал оценивания.....	20
4.4. Типовые контрольные задания или иные материалы, необходимые для оценки знаний, умений, навыков и (или) опыта деятельности, характеризующих этапы формирования компетенций в процессе освоения образовательной программы.....	22
4.5. Методические материалы, определяющие процедуры оценивания знаний, умений, навыков и (или) опыта деятельности, характеризующих этапы формирования компетенций.....	25
РАЗДЕЛ 5. УСЛОВИЯ РЕАЛИЗАЦИИ ДИСЦИПЛИНЫ (МОДУЛЯ)	25
5.1. Перечень основной и дополнительной учебной литературы для освоения дисциплины (модуля)	25
5.2. Перечень ресурсов информационно-коммуникационной сети «Интернет», необходимых для освоения дисциплины (модуля).....	26
5.3. Методические указания для обучающихся по освоению дисциплины (модуля).....	27
5.4. Информационно-технологическое обеспечение образовательного процесса по дисциплине	28
5.5. Материально-техническое обеспечение образовательного процесса по дисциплине	29
5.6. Образовательные технологии	29
ЛИСТ РЕГИСТРАЦИИ ИЗМЕНЕНИЙ	31

РАЗДЕЛ 1. ПАСПОРТ РАБОЧЕЙ ПРОГРАММЫ ДИСЦИПЛИНЫ (МОДУЛЯ)

1.1. Цель и задачи дисциплины (модуля)

Цель дисциплины (модуля) заключается в получении обучающимися теоретических знаний о природе самоорганизации и содержании ее технологий, а также психологических особенностей выстраивания эффективных взаимодействий

Задачи дисциплины (модуля):

- освоить навыки самоорганизации и самообразования;
- освоить способность работать на благо общества и государства
- освоить способность добросовестно исполнять профессиональные обязанности, соблюдать принципы этики юриста.

1.2. Место дисциплины (модуля) в структуре основной профессиональной образовательной программы.

Дисциплина «Технология самоорганизации и эффективного взаимодействия» реализуется в **обязательной части Блока 1** основной профессиональной образовательной программы по направлению подготовки 40.03.01 – Юриспруденция, **очной, очно-заочной формам обучения.**

Изучение дисциплины (модуля) «Технология самоорганизации и эффективного взаимодействия» базируется на знаниях и умениях, полученных обучающимися ранее в ходе освоения программного материала ряда дисциплин: «Физическая культура и спорт», «Элективные дисциплины по физической культуре и спорту», «Безопасность жизнедеятельности».

Изучение дисциплины (модуля) «Технология самоорганизации и эффективного взаимодействия» является базовым для последующего освоения программного материала всех видов практик и государственной итоговой аттестации.

1.3 Планируемые результаты обучения по дисциплине (модулю) в рамках планируемых результатов освоения основной профессиональной образовательной программы высшего образования – программы бакалавриата соотнесенные с установленными индикаторами достижения компетенций

Процесс освоения дисциплины (модуля) направлен на формирование у обучающихся следующих общепрофессиональных и профессиональных компетенций: УК-2, УК-3, УК-6; УК-9 в соответствии с основной профессиональной образовательной программой «Юриспруденция» (бакалавриат) по направлению подготовки 40.03.01 «Юриспруденция»:

В результате освоения учебной дисциплины (модуля) обучающийся должен демонстрировать следующие результаты:

Категория компетенций	Код компетенции	Формулировка компетенции	Код и наименование индикатора достижения компетенции	Результаты обучения
Разработка и реализация проектов	УК-2	Способен определять круг задач в рамках поставленной цели и выбирать оптимальные способы их решения исходя действующих правовых норм, имеющихся ресурсов и ограничений	УК-2.1. Формулирует в рамках поставленной цели совокупность взаимосвязанных задач, обеспечивающих ее достижение. Определяет ожидаемые результаты решения	<i>Знать:</i> требования к постановке профессиональных цели и задач; способы решения типичных профессиональных задач и критерии оценки ожидаемых

			<p>выделенных задач.</p> <p>УК-2.2. Проектирует решение конкретной задачи проекта, выбирая оптимальный способ ее решения, исходя из действующих правовых норм, имеющихся ресурсов и ограничений.</p> <p>УК-2.3. решает конкретные задачи заявленного качества и за установленное время.</p> <p>УК-2.4. Способен публично представлять результаты решения конкретной задачи (проекта).</p>	<p>результатов</p> <p><i>Уметь:</i> формулировать задачи в профессиональной деятельности; оценивать соответствие способов решения задач поставленной цели профессиональной деятельности</p> <p><i>Владеть:</i> способностью определять круг профессиональных задач для достижения поставленной цели; способностью планировать решение задач в зоне своей ответственности с учетом действующих правовых норм</p>
Командная работа и лидерство	УК-3	Способен осуществлять социальное взаимодействие и реализовывать свою роль в команде	<p>УК-3.1. Понимает эффективность использования стратегии сотрудничества для достижения поставленной цели, определяет свою роль в команде.</p> <p>УК-3.2. Определяет особенности поведения групп людей, с которыми работает/взаимодействует, учитывает их в своей деятельности, проявляет при этом лидерские качества.</p> <p>УК-3.3. Эффективно взаимодействует с другими членами коллектива,</p>	<p><i>Знать:</i> Особенности поведения выделенных групп людей, с которыми работает/взаимодействует, учитывает их в своей деятельности. Методы социального и профессионального взаимодействия.</p> <p><i>Уметь:</i> Предвидеть результаты (последствия) профессиональных действий. Применять принципы социального и профессионального</p>

			участвует в обмен информацией, знаниями и опытом.	взаимодействия с членами коллектива <i>Владеть:</i> Способностью планировать последовательность шагов для достижения заданного результата. Практическими навыками социального и профессионального взаимодействия
Самоорганизация и саморазвитие	УК-6	Способен управлять своим временем, выстраивать и реализовывать траекторию саморазвития на основе принципов образования в течение всей жизни	<p>УК-6.1. Понимает и знает свои ресурсы и их пределы (личностных, ситуативных, временных и т.д.), для успешного выполнения порученной работы.</p> <p>УК-6.2. Понимает важность планирования перспективных целей деятельности с учетом условий, средств, личностных возможностей, этапов карьерного роста, временной перспективы развития деятельности и требований рынка труда.</p> <p>УК-6.3. Проявляет интерес к учебе и использует предоставляемые возможности для приобретения новых знаний, умений, навыков.</p>	<p><i>Знать:</i> Виды ресурсов (личностных, ситуативных, временных и т.д.) и их пределы, необходимые для успешного выполнения порученной работы; принципы и методы саморазвития и самообразования. Принципы и методы управления временем</p> <p><i>Уметь:</i> Выстраивать и реализовывать траекторию саморазвития на основе принципов образования в течение всей жизни. Оптимально управлять своим временем для саморазвития на основе принципов образования в течение всей жизни</p> <p><i>Владеть</i> Способностью реализации намеченных целей деятельности с учетом условий, средств,</p>

				<p>личностных возможностей, этапов карьерного роста, временной перспективы развития деятельности и требований рынка труда.</p> <p>Навыками приобретения новых знаний и навыков; оптимального управления своим временем для саморазвития на основе принципов образования в течение всей жизни.</p>
<p>Инклюзивная компетентность</p>	<p>УК-9</p>	<p>Способен использовать базовые дефектологические знания в социальной и профессиональной сферах</p>	<p>УК-9.1. Знает понятие инклюзивной компетентности, ее компоненты, основы базовых дефектологических знаний.</p> <p>УК-9.2. Умеет планировать и осуществлять профессиональную деятельность с лицами с ограниченными возможностями здоровья и инвалидами.</p> <p>УК-9.3. Владеет навыками работы и взаимодействия в социальной и профессиональных сферах с лицами с ограниченными возможностями здоровья.</p>	<p><i>Знать:</i> основы дефектологических знаний; основы социальной и профессиональной инклюзии</p> <p><i>Уметь:</i> применять дефектологические знания в социальной и профессиональной сферах; управлять базовыми дефектологическим и знаниями в социальной и профессиональной сферах</p> <p><i>Владеть</i> навыками применения базовых дефектологических знаний</p>

				В социальной и профессиональной сферах
--	--	--	--	---

РАЗДЕЛ 2. СТРУКТУРА И СОДЕРЖАНИЕ ДИСЦИПЛИНЫ (МОДУЛЯ)

2.1 Объем дисциплины (модуля), включая контактную работу обучающегося с педагогическими работниками и самостоятельную работу обучающегося

Общая трудоемкость дисциплины (модуля) составляет 5 зачетных единиц.

Очная форма обучения

Вид учебной работы	Всего часов	Семестры			
		1	2		
Контактная работа обучающихся с педагогическими работниками	96	46	50		
Учебные занятия лекционного типа	10	4	6		
<i>из них: в форме практической подготовки</i>					
Практические занятия					
<i>из них: в форме практической подготовки</i>					
Лабораторные занятия					
<i>из них: в форме практической подготовки</i>					
Иная контактная работа	86	42	44		
<i>из них: в форме практической подготовки</i>	86	42	44		
Самостоятельная работа обучающихся	66	17	49		
Контроль промежуточной аттестации	18	9	9		
Форма промежуточной аттестации		зачет	зачет		
ОБЪЕМ ДИСЦИПЛИНЫ (МОДУЛЯ) В ЧАСАХ	180	72	108		

Очно-заочная форма обучения

Вид учебной работы	Всего часов	Семестры			
		1	2		
Контактная работа обучающихся с педагогическими работниками	66	30	36		
Учебные занятия лекционного типа	10	4	6		
<i>из них: в форме практической подготовки</i>					
Практические занятия					
<i>из них: в форме практической подготовки</i>					
Лабораторные занятия					
<i>из них: в форме практической подготовки</i>					
Иная контактная работа	56	26	30		
<i>из них: в форме практической подготовки</i>	56	26	30		
Самостоятельная работа обучающихся	96	33	63		
Контроль промежуточной аттестации	18	9	9		
Форма промежуточной аттестации		зачет	зачет		
ОБЪЕМ ДИСЦИПЛИНЫ (МОДУЛЯ) В ЧАСАХ	180	72	108		

2.2. Учебно-тематический план дисциплины (модуля)

Очной формы обучения

Раздел, тема	Виды учебной работы, академических часов									
	Всего	Самостоятельная работа	Контактная работа обучающихся с педагогическими работниками							
			Всего	Лекционные занятия <i>из них: в форме практической подготовки</i>	Семинарские/ практические занятия <i>из них: в форме практической подготовки</i>	Лабораторные занятия <i>из них: в форме практической подготовки</i>	Иная контактная работа <i>из них: в форме практической подготовки</i>			
Модуль 1 (Семестр 1)										
Раздел 1. Основы самоорганизации и эффективного взаимодействия	32	9	23	2					21	21
Раздел 2. Эффективное взаимодействие в профессиональном аспекте	31	8	23	2					21	21
Контроль промежуточной аттестации (час)	9									
Модуль 2 (Семестр 2)										
Раздел 3. Самостоятельная работа студентов и ее мотивация	50	25	25	3					22	22
Раздел 4. Проектирование в области саморазвития	49	24	25	3					22	22
Контроль промежуточной аттестации (час)	9									
Общий объем, часов	180	66	96	10					86	86

Очно-заочной формы обучения

Раздел, тема	Виды учебной работы, академических часов									
	Всего	Самостоятельная работа	Контактная работа обучающихся с педагогическими работниками							
			Всего	Лекционные занятия <i>из них: в форме практической подготовки</i>	Семинарские/ практические занятия <i>из них: в форме практической подготовки</i>	Лабораторные занятия <i>из них: в форме практической подготовки</i>	Иная контактная работа <i>из них: в форме практической подготовки</i>			
Модуль 1 (Семестр 1)										
Раздел 1. Основы самоорганизации и эффективного взаимодействия	31	17	15	2					13	13
Раздел 2. Эффективное взаимодействие в профессиональном аспекте	32	16	15	2					13	13
Контроль промежуточной аттестации (час)	9									
Модуль 2 (Семестр 2)										
Раздел 3. Самостоятельная работа студентов и ее мотивация	50	32	18	3					15	15
Раздел 4. Проектирование в области саморазвития	49	31	18	3					15	15
Контроль промежуточной аттестации (час)	9									
Общий объем, часов	180	96	66	10					56	56

**РАЗДЕЛ 3. УЧЕБНО-МЕТОДИЧЕСКОЕ ОБЕСПЕЧЕНИЕ
САМОСТОЯТЕЛЬНОЙ РАБОТЫ ОБУЧАЮЩИХСЯ ПО ДИСЦИПЛИНЕ
(МОДУЛЮ)**

3.1. Виды самостоятельной работы обучающихся по дисциплине (модулю)

Очной формы обучения

Раздел, тема	Всего	Виды самостоятельной работы обучающихся
--------------	-------	---

Модуль 1 (Семестр 1)							
Раздел 1. Основы самоорганизации и эффективного взаимодействия	17	8	Подготовка к лекционным и практическим занятиям	7	реферат	2	Компьютерное тестирование или иная форма рубежного контроля по усмотрению преподавателя
Раздел 2. Эффективное взаимодействие в профессиональном аспекте	16	7	Подготовка к лекционным и практическим занятиям	7	кейс-задание	2	Компьютерное тестирование или иная форма рубежного контроля по усмотрению преподавателя
Общий объем по модулю/семестру, часов	33	15		14		4	
Модуль 2 (Семестр 2)							
Раздел 3. Самостоятельная работа студентов и ее мотивация	32	15	Подготовка к лекционным и практическим занятиям, самостоятельное изучение раздела в ЭИОС	15	реферат	2	Компьютерное тестирование или иная форма рубежного контроля по усмотрению преподавателя
Раздел 4. Проектирование в области саморазвития	31	15	Подготовка к лекционным и практическим занятиям, самостоятельное изучение раздела в ЭИОС	14	реферат	2	Компьютерное тестирование или иная форма рубежного контроля по усмотрению преподавателя
Общий объем по модулю/семестру, часов,	63	30		29		4	
Общий объем по дисциплине (модулю), часов	96						

3.2 Методические указания к самостоятельной работе по дисциплине (модулю)

Модуль 1 Семестр 1

Раздел 1. Основы самоорганизации и эффективного взаимодействия

Тема 1.1.1 Технологии общественная самоорганизация как объект управленческих технологий

Цель: Создать теоретико-практические условия для формирования и развития способности к самоорганизации и самообразованию (ОК-7).

Перечень изучаемых элементов содержания

Проблемы управления и управляемости в концепции социального взаимодействия. Технологии самоорганизации населения. Технологическая модель самоорганизации в системе муниципального управления. Формы общественной самоорганизации в муниципальных образованиях.

Вопросы для самоподготовки:

1. Раскройте источники и условия управляемости самоорганизации
2. Раскройте содержание технологий самоорганизации и особенности их применения

3. Опишите технологическую модель самоорганизации населения муниципальных образований
4. Охарактеризуйте формы самоорганизации в муниципальных образованиях

Тема 1.1.2 Психологические особенности эффективного взаимодействия.

Цель: Создать теоретико-практические и педагогические условия для формирования и развития умений работать на благо общества и государства (ОПК-2).

Перечень изучаемых элементов содержания

Значимость невербальных коммуникаций в общении. Кинесические особенности невербального общения (жесты, позы, мимика). Проксемические особенности невербального общения. Визуальный контакт. Межнациональные различия невербального общения.

Вопросы для самоподготовки:

1. Почему важно понимать язык телодвижений?
2. Почему язык телодвижений неоднозначен?
3. Как с помощью соответствующих жестов и позы можно попытаться снять напряженное состояние партнера?
4. Перечислите жесты, свидетельствующие об уверенном и неуверенном поведении.

ПРАКТИЧЕСКОЕ ЗАДАНИЕ К РАЗДЕЛУ 1

Форма практического задания: реферат

Перечень тем рефератов к разделу 1.1:

1. Процесс визуализации: проблема жестов;
2. Особенность эффективного взаимодействия в профессиональной среде;
3. Межнациональные различия невербального общения.
5. Этапы и особенности реализации аналитических и научно-исследовательских проектов в социально-экономической и гуманитарной сфере.
6. Роль самоорганизации и эффективного взаимодействия в проектно-аналитической и исследовательской работе.
7. Научные конференции. Научный доклад: цель, подготовка и композиция.
8. Представление научного доклада.
9. Основы ведения деловой дискуссии. Оппонирование, ответы на вопросы

РУБЕЖНЫЙ КОНТРОЛЬ К РАЗДЕЛУ 1.

Форма рубежного контроля: компьютерное тестирование.

Раздел 2. Эффективное взаимодействие в профессиональном аспекте

Тема 1. 2.1. Самоорганизация и эффективное взаимодействие в среде ВУЗа.

Цель: Создать теоретико-практические и педагогические условия для формирования и развития умений работать на благо общества и государства (ОПК-2).

Перечень изучаемых элементов содержания

Самостоятельная работа студентов как единство трех взаимосвязанных форм: внеаудиторной, аудиторной, творческой. Методы увеличения роли самостоятельной работы в процессе аудиторных занятий. Методы повышения активности студентов по всем направлениям самостоятельной работы во внеаудиторное время, в том числе в научно-исследовательской работе. Параметры и возможные формы организованной самостоятельной работы студентов.

Разработка комплекса методического обеспечения учебного процесса как важнейшее условие эффективности самостоятельной работы студентов.

Вопросы для самоподготовки:

1. Этапы и особенности реализации аналитических и научно-исследовательских проектов в социально-экономической и гуманитарной сфере.

2. Роль самоорганизации и эффективного взаимодействия в проектно-аналитической и исследовательской работе.
3. Научные конференции. Научный доклад: цель, подготовка и композиция.
4. Представление научного доклада.
5. Основы ведения деловой дискуссии. Оппонирование, ответы на вопросы.
6. Научные журналы. Научные публикации и требования к их оформлению.
7. Цель реферирования. Виды рефератов.
8. Этапы подготовки реферата. Композиция реферата в зависимости от его вида.
Оформление реферата
9. Основы системного анализа.
10. Традиционные методы решения творческих задач.
11. Закономерности развития социальных систем.
12. Курсовая работа (проект): этапы подготовки.

Тема 1.2.2. Эффективное взаимодействие в проектно-аналитической и научно - исследовательской работе.

Цель: Создать теоретико-практические и педагогические условия для формирования и развития умений работать на благо общества и государства (ОПК-2).

Перечень изучаемых элементов содержания

Проектно-аналитическая и исследовательская работа как сценарий коллективных действий. Самоменеджмент студента. Определение самостоятельной работы студентов как любой деятельности, связанной с воспитанием мышления будущего профессионала. Виды реализации самостоятельной работы. Современный образовательный процесс и творческое его восприятие. Виды и структура самостоятельной работы студентов. Технологическая организация самостоятельной работы студентов. Основные характеристики самостоятельной работы студентов.

Вопросы для самоподготовки:

1. Самоменеджмент студента.
2. Упорядочение и классификация необходимых дел. Метод Альпы, матрица Эйзенхауэра.
3. Приёмы эффективной работы. Рационализация самостоятельной работы.
4. Эргономика рабочего места.
5. Основные задачи упорядочения всех учебных материалов: конспектов, вырезок, копий, газет, фотографий, картотек, книг и периодических изданий.
6. Виды учётных форм. Последовательность обработки личного архива. Учёт использованных источников (собственных и иных).
7. Хранение рабочих материалов. Поиск материалов в личном архиве.
8. Поиск информации в Internet. Основные образовательные сайты.
9. Поиск информации в библиотеках. Основные научные библиотеки.
10. Научный справочно-поисковый аппарат книги и работа с ним.

ПРАКТИЧЕСКОЕ ЗАДАНИЕ К РАЗДЕЛУ 2

Форма практического задания: кейс-задание

Примерные темы кейс-задания в малой группе (3-4 человека)

Кейс: Тема «Управление конфликтами».

Задание: Выберите оптимальный стиль поведения в конфликте, подходящий для того или иного случая, указанного в **Условиях**. Объясните Ваш выбор стиля поведения.

Условие 1:

Вы чувствуете, что у Вас нет другого выбора и Вам нечего терять:

- Конкуренция - Принуждение (Я выигрываю – Ты проигрываешь).
- Уклонение – Сглаживание (Я проигрываю – Ты проигрываешь).
- Приспособление (Я проигрываю – Ты выигрываешь).

- Сотрудничество (Я выигрываю – Ты выигрываешь).
- Компромисс (Я выигрываю – Ты выигрываешь / Я проигрываю – Ты проигрываешь).

Условие 2:

Обе стороны обладают одинаковой властью и имеют взаимоисключающие цели:

- Конкуренция – Принуждение (Я выигрываю – Ты проигрываешь).
- Уклонение – Сглаживание (Я проигрываю – Ты проигрываешь).
- Приспособление (Я проигрываю – Ты выигрываешь).
- Сотрудничество (Я выигрываю – Ты выигрываешь).
- Компромисс (Я выигрываю – Ты выигрываешь / Я проигрываю – Ты проигрываешь).

Условие 3:

Для Вас нет необходимости принимать решение сейчас:

- Конкуренция – Принуждение (Я выигрываю – Ты проигрываешь).
- Уклонение – Сглаживание (Я проигрываю – Ты проигрываешь).
- Приспособление (Я проигрываю – Ты выигрываешь).
- Сотрудничество (Я выигрываю – Ты выигрываешь).
- Компромисс (Я выигрываю – Ты выигрываешь / Я проигрываю – Ты проигрываешь).

Условие 4:

Стороны имеют различные скрытые нужды:

- Конкуренция – Принуждение (Я выигрываю – Ты проигрываешь).
- Уклонение – Сглаживание (Я проигрываю – Ты проигрываешь).
- Приспособление (Я проигрываю – Ты выигрываешь).
- Сотрудничество (Я выигрываю – Ты выигрываешь).
- Компромисс (Я выигрываю – Ты выигрываешь / Я проигрываю – Ты проигрываешь).

РУБЕЖНЫЙ КОНТРОЛЬ К РАЗДЕЛУ 2:

Форма рубежного контроля: компьютерное тестирование

Модуль 2 Семестр 2

Раздел 3. Самостоятельная работа студентов и ее мотивация

Тема 3.1.1 Самоорганизация как основа саморазвития личности. Организация и формы самостоятельной работы

Цель: Создать теоретико-практические и педагогические условия для формирования и развития умений работать на благо общества и государства (ОПК-2).

Перечень изучаемых элементов содержания

Компетенции специалиста, профессиональные компетенции, способность и готовность к профессиональной деятельности, профессиональное самоопределение, понятие трудоустройство, зона ближайшего развития личности, требования к специалисту, стратегия развития, условия организации трудовой деятельности.

Вопросы для самоподготовки:

1. Этапы и особенности реализации аналитических и научно-исследовательских проектов в социально-экономической и гуманитарной сфере.
2. Роль самоорганизации и эффективного взаимодействия в проектно-аналитической и исследовательской работе.
3. Научные конференции. Научный доклад: цель, подготовка и композиция.
4. Представление научного доклада.
5. Основы ведения деловой дискуссии. Оппонирование, ответы на вопросы.
6. Научные журналы. Научные публикации и требования к их оформлению.
7. Цель реферирования. Виды рефератов.
8. Этапы подготовки реферата. Композиция реферата в зависимости от его вида. Оформление реферата
9. Основы системного анализа.

10. Традиционные методы решения творческих задач.
11. Закономерности развития социальных систем.
12. Курсовая работа (проект): этапы подготовки.

Тема 3.1.2. Психолого- педагогические основы самостоятельной работы.

Мотивация самостоятельной работы студентов

Цель: Создать теоретико-практические и педагогические условия для формирования и развития умений добросовестно исполнять профессиональные обязанности, соблюдать принципы этики юриста (ОПК-3).

Перечень изучаемых элементов содержания

Факторы, способствующие активизации самостоятельной работы: полезность выполняемой работы, участие студентов в творческой деятельности, интенсивная педагогика, участие в олимпиадах по учебным дисциплинам, конкурсах научно-исследовательских или прикладных работ, использование мотивирующих факторов контроля знаний, поощрение студентов за успехи в учебе и творческой деятельности и санкции за плохую учебу, индивидуализация заданий, личность преподавателя как мотивационный фактор, мотивирующие формы организации учебного процесса. Среда электронного обучения. Основные моменты в стратегической линии организации самостоятельной работы студентов в РГСУ. Направления построения учебного процесса на основе самостоятельной работы студентов.

Вопросы для самоподготовки:

Цель и задачи обучения для самого обучающегося.

1. Формирование умения планировать собственную деятельность как длительный, сложный процесс.
2. Развитие познавательных способностей.
3. Воспитание упорства в достижении цели.
4. Поддержание мотивации к обучению.
5. Промежуточные положительные результаты.
6. Конфликтные ситуации во время обучения.
7. Классификация конфликтов.
8. Выход из конфликта.
9. Методы разрешения конфликтов.
10. Методы снятия психического напряжения в условиях конфликта.
11. Профилактика стрессов в деловом общении.
12. Индивидуальные стратегии стрессоустойчивого поведения.
13. Правила конструктивной критики и принципы восприятия критики.

ПРАКТИЧЕСКОЕ ЗАДАНИЕ К РАЗДЕЛУ 3

Форма практического задания: реферат

Перечень тем рефератов к разделу 3:

1. Процесс визуализации: проблема жестов;
2. Особенность эффективного взаимодействия в профессиональной среде;
3. Межнациональные различия невербального общения.
4. Самоменеджмент студента.
5. Основные задачи современного высшего образования.
6. Тенденции развития образовательной ситуации в высшем образовании.
7. Самоорганизация студентов как основа образовательного процесса
8. Три сферы содержания отношений членов рабочей группы (профессиональная, ценностно-мировоззренческая и межличностная).
9. Социальная структура и психология рабочей группы.
10. Типы взаимоотношений в системе «руководитель – подчиненный».
11. Типы взаимоотношений в системе «подчиненный – руководитель».

12. Типы взаимоотношений по горизонтали.
13. Структура конфликта (объект, цели, мотивы, участники, повод).
14. Типология конфликтов, сфер их действия, стилей разрешения.
15. Конфликтные личности.

РУБЕЖНЫЙ КОНТРОЛЬ К РАЗДЕЛУ 3

Форма рубежного контроля: компьютерное тестирование.

Раздел 4 Проектирование в области саморазвития

Тема 4.2.1. Самоактуализация как высшая форма и результат самоорганизации

Цель: Создать теоретико-практические и педагогические условия для формирования и развития умений добросовестно исполнять профессиональные обязанности, соблюдать принципы этики юриста (ОПК-3).

Перечень изучаемых элементов содержания

Значимость невербальных коммуникаций в общении. Кинесические особенности невербального общения (жесты, позы, мимика). Проксемические особенности невербального общения. Визуальный контакт. Межнациональные различия невербального общения.

Вопросы для самоподготовки:

1. Почему важно понимать язык телодвижений?
2. Почему язык телодвижений неоднозначен?
3. Как с помощью соответствующих жестов и позы можно попытаться снять напряженное состояние партнера?
4. Перечислите жесты, свидетельствующие об уверенном и неуверенном поведении.

Тема 4.2.2 Технологии саморазвития и самоуправления

Цель: Создать теоретико-практические и педагогические условия для формирования и развития умений добросовестно исполнять профессиональные обязанности, соблюдать принципы этики юриста (ОПК-3).

Перечень изучаемых элементов содержания

Значимость невербальных коммуникаций в общении. Кинесические особенности невербального общения (жесты, позы, мимика). Проксемические особенности невербального общения. Визуальный контакт. Межнациональные различия невербального общения.

Вопросы для самоподготовки:

1. Почему важно понимать язык телодвижений?
2. Почему язык телодвижений неоднозначен?
3. Как с помощью соответствующих жестов и позы можно попытаться снять напряженное состояние партнера?
4. Перечислите жесты, свидетельствующие об уверенном и неуверенном поведении.

ПРАКТИЧЕСКОЕ ЗАДАНИЕ К РАЗДЕЛУ 4

Форма практического задания: реферат

Перечень тем рефератов к разделу 4:

1. Личная формула успеха (охарактеризовать личные способы достижения поставленных целей);
2. Самоорганизация, как процесс деятельности социального индивида.
3. Понятие и типы личности;
4. Самоменеджмент студента.
5. Основные задачи современного высшего образования.
6. Тенденции развития образовательной ситуации в высшем образовании.
7. Самоорганизация студентов как основа образовательного процесса.

РУБЕЖНЫЙ КОНТРОЛЬ К РАЗДЕЛУ 4

Форма рубежного контроля: **компьютерное тестирование**

Оформление работ, выполняемых в рамках самостоятельной работы осуществляется в соответствии с Методическими указаниями по оформлению письменных работ обучающихся в рамках самостоятельной работы, утвержденными Учебно-методическим советом РГСУ, Протокол № 2 от 25 июня 2015 года.

Конкретные практические задания и задания для рубежного контроля определяются в учебно-методических материалах по работе обучающихся в электронной информационно-образовательной среде РГСУ с применением технологий электронного обучения по данной дисциплине, утверждаемых ежегодно факультетом.

РАЗДЕЛ 4. ФОНД ОЦЕНОЧНЫХ СРЕДСТВ ДЛЯ ПРОВЕДЕНИЯ ПРОМЕЖУТОЧНОЙ АТТЕСТАЦИИ ОБУЧАЮЩИХСЯ ПО ДИСЦИПЛИНЕ (МОДУЛЮ)

4.1. Форма промежуточной аттестации обучающегося по дисциплине (модулю)

Контрольным мероприятием промежуточной аттестации обучающихся по дисциплине являются зачеты, которые проводятся в устной форме.

4.2. Перечень компетенций с указанием этапов их формирования в процессе освоения образовательной программы

Код компетенции	Содержание компетенции (части компетенции)	Результаты обучения	Этапы формирования компетенций в процессе освоения образовательной программы
УК-2	Способен определять круг задач в рамках поставленной цели и выбирать оптимальные способы их решения исходя действующих правовых норм, имеющихся ресурсов и ограничений	Знать: требования к постановке профессиональных цели и задач; способы решения типичных профессиональных задач и критерии оценки ожидаемых результатов	Этап формирования знаний
		Уметь: формулировать задачи в профессиональной деятельности; оценивать соответствие способов решения задач поставленной цели профессиональной деятельности	Этап формирования умений
		Владеть: способностью определять круг профессиональных задач для достижения поставленной цели; способностью планировать решение задач в зоне	Этап формирования навыков и получения опыта

		своей ответственности с учетом действующих правовых норм	
УК-3	Способен осуществлять социальное взаимодействие и реализовывать свою роль в команде	Знать: поведения выделенных групп людей, с которыми работает/взаимодействует, учитывает их в своей деятельности. Методы социального и профессионального взаимодействия.	Этап формирования знаний
		Уметь: предвидеть результаты (последствия) профессиональных действий. Применять принципы социального и профессионального взаимодействия с членами коллектива	Этап формирования умений
		Владеть: способностью планировать последовательность шагов для достижения заданного результата, практическими навыками социального и профессионального взаимодействия	Этап формирования навыков и получения опыта
УК-6	Способен управлять своим временем, выстраивать и реализовывать траекторию саморазвития на основе принципов образования в течение всей жизни	Знать: виды ресурсов (личностных, ситуативных, временных и т.д.) и их пределы, необходимые для успешного выполнения порученной работы; принципы и методы саморазвития и самообразования. Принципы и методы управления временем	Этап формирования знаний
		Уметь: выстраивать и реализовывать траекторию саморазвития на основе принципов образования в течение всей жизни. Оптимально управлять своим временем для саморазвития на основе принципов образования в течение всей жизни	Этап формирования умений
		Владеть: способностью реализации	Этап формирования навыков и получения

		намеченных целей деятельности с учетом условий, средств, личностных возможностей, этапов карьерного роста, временной перспективы развития деятельности и требований рынка труда. Навыками приобретения новых знаний и навыков; оптимального управления своим временем для саморазвития на основе принципов образования в течение всей жизни.	опыта
УК-9	Способен использовать базовые дефектологические знания в социальной и профессиональной сферах	Знать: основы дефектологических знаний; основы социальной и профессиональной инклюзии	Этап формирования знаний
		Уметь: применять дефектологические знания в социальной и профессиональной сферах; управлять базовыми дефектологическими знаниями в социальной и профессиональной сферах	Этап формирования умений
		Владеть навыками применения базовых дефектологических знаний в социальной и профессиональной сферах	Этап формирования навыков и получения опыта

4.3. Описание показателей и критериев оценивания компетенций на различных этапах их формирования, описание шкал оценивания

Код компетенции	Этапы формирования компетенций	Показатель оценивания компетенции	Критерии и шкалы оценивания
УК-2	Этап формирования знаний.	Теоретический блок вопросов. Уровень освоения программного материала, логика и грамотность изложения, умение самостоятельно обобщать и излагать	1) обучающийся глубоко и прочно освоил программный материал, исчерпывающе, последовательно, грамотно и логически стройно его излагает, тесно увязывает с задачами и будущей деятельностью, не затрудняется с ответом при

		материал	<p>видоизменении задания, умеет самостоятельно обобщать и излагать материал, не допуская ошибок: (9-10] баллов; 2) обучающийся твердо знает программный материал, грамотно и по существу излагает его, не допуская существенных неточностей в ответе на вопрос, может правильно применять теоретические положения: [8-9) баллов; 3) обучающийся освоил основной материал, но не знает отдельных деталей, допускает неточности, недостаточно правильные формулировки, нарушает последовательность в изложении программного материала: (6-8) баллов; 4) обучающийся не знает значительной части программного материала, допускает существенные ошибки: [0-6] баллов.</p>
--	--	----------	--

УК-3	Этап формирования умений.	<p>Аналитическое задание (<i>задачи, ситуационные задания, кейсы, проблемные ситуации и т.д.</i>)</p> <p>Практическое применение теоретических положений применительно к профессиональным задачам, обоснование принятых решений</p>	<p>1) свободно справляется с задачами и практическими заданиями, правильно обосновывает принятые решения, задание выполнено верно, даны ясные аналитические выводы к решению задания, подкрепленные теорией: (9-10] баллов;</p> <p>2) владеет необходимыми умениями и навыками при выполнении практических заданий, задание выполнено верно, отмечается хорошее развитие аргумента, однако отмечены погрешности в ответе, скорректированные при собеседовании: [8-9] баллов;</p> <p>3) испытывает затруднения в выполнении практических заданий, задание выполнено с ошибками, отсутствуют логические выводы и заключения к решению: (6-8) баллов;</p> <p>4) практические задания, задачи выполняет с большими затруднениями или задание не выполнено вообще, или задание выполнено не до конца, нет четких выводов и заключений по решению задания, сделаны неверные выводы по решению задания: [0-6] баллов.</p>
УК-6, УК-9	Этап формирования навыков и получения опыта.	<p>Аналитическое задание (<i>задачи, ситуационные задания, кейсы, проблемные ситуации и т.д.</i>)</p> <p>Решение практических заданий и задач, владение навыками и умениями при выполнении практических заданий, самостоятельность, умение обобщать и излагать материал.</p>	<p>1) свободно справляется с задачами и практическими заданиями, правильно обосновывает принятые решения, задание выполнено верно, даны ясные аналитические выводы к решению задания, подкрепленные теорией: (9-10] баллов;</p> <p>2) владеет необходимыми умениями и навыками при выполнении практических заданий, задание выполнено верно, отмечается хорошее развитие аргумента, однако отмечены погрешности в ответе, скорректированные при собеседовании: [8-9] баллов;</p> <p>3) испытывает затруднения в выполнении практических заданий, задание выполнено с ошибками, отсутствуют логические выводы и заключения к решению: (6-8) баллов;</p> <p>4) практические задания, задачи выполняет с большими затруднениями или задание не выполнено вообще, или задание выполнено не до конца, нет четких выводов и заключений по решению задания, сделаны неверные выводы по решению задания: [0-6] баллов.</p>

4.4. Типовые контрольные задания или иные материалы, необходимые для оценки знаний, умений, навыков и (или) опыта деятельности, характеризующих этапы формирования компетенций в процессе освоения образовательной программы.

Примерные вопросы для проведения промежуточной аттестации обучающихся по дисциплине

Теоретический блок вопросов:

1. Самоменеджмент студента.
2. Основные задачи современного высшего образования.
3. Тенденции развития образовательной ситуации в высшем образовании.
4. Самоорганизация студентов как основа образовательного процесса.
5. Исследования, посвященные вопросам мотивационного, процессуального, технологического обеспечения самоорганизации и эффективного взаимодействия.
6. Самостоятельная работа студентов как основа образовательного процесса.
7. Исследования, посвященные вопросам мотивационного, процессуального, технологического обеспечения самостоятельной работы.
8. Технологическая организация самостоятельной работы студентов.
9. Основные характеристики самостоятельной работы студентов.
10. Факторы, способствующие активизации самостоятельной работы
11. Основные моменты в стратегической линии организации самостоятельной работы студентов в вузе. Направления построения учебного процесса на основе самостоятельной работы студентов.
12. Методы увеличения роли самостоятельной работы в процессе аудиторных занятий.
13. Методы повышения активности студентов по всем направлениям самостоятельной работы во внеаудиторное время, в том числе в научно-исследовательской работе.
14. Параметры и возможные формы организованной самостоятельной работы студентов.
15. Разработка комплекса методического обеспечения учебного процесса как важнейшее условие эффективности самостоятельной работы студентов.
16. Социальная структура и психология рабочей группы.
17. Этапы и особенности реализации аналитических и научно-исследовательских проектов в социально-экономической и гуманитарной сфере.
18. Роль самоорганизации и эффективного взаимодействия в проектно-аналитической и исследовательской работе.
19. Научные конференции. Научный доклад: цель, подготовка и композиция.
20. Представление научного доклада.
21. Основы ведения деловой дискуссии. Оппонирование, ответы на вопросы.
22. Цель реферирования. Виды рефератов.
23. Этапы подготовки реферата. Композиция реферата в зависимости от его вида. Оформление реферата
24. Конфликтные ситуации во время обучения. Классификация конфликтов. Выход из конфликта.
25. Методы разрешения конфликтов.
26. Методы снятия психического напряжения в условиях конфликта.
27. Профилактика стрессов в деловом общении.
28. Индивидуальные стратегии стрессоустойчивого поведения.

Аналитическое задание

Задание 1. Ситуация: НОВИЧОК

Кент Сайке учится на младшем курсе в штатном университете. Летом он подрабатывал на самой большой фабрике в родном городе. В первый рабочий день он должен был явиться к начальнику склада. Начальник определил его в небольшую группу, которая отвечала за погрузку и разгрузку транспорта, привозившего на фабрику материалы и увозившего готовую продукцию. После двух недель работы Кент с удивлением заметил, насколько мал объем выполняемой бригадой работы. Казалось, они только и делают, что стоят и разговаривают, а иногда даже прятались, когда надо было что-то сделать. Часто оказывалось, что Кент один разгружает грузовик, в то время как другие члены бригады где-нибудь слоняются. Когда Кент посетовал на это своим сослуживцам, они дали понять, что

если ему что-то не нравится — он может уйти, но если он пожалуется начальству, то пожалеет об этом. Хотя Кент сознательно был исключен из жизни бригады (он не проводил перерывы с остальными рабочими, а по пятницам не пил вместе с ними пиво в баре напротив фабрики), вчера он подошел к старшему члену бригады и сказал: «Вы что, ребята? Я просто стараюсь делать свою работу. Платят неплохо, вот я и не слоняюсь без дела. Через несколько недель я опять уеду в университет, и мне хотелось бы получше вас всех узнать. Но, честно говоря, я рад тому, что не такой, как вы, ребята». Рабочий ответил ему: «Сынок, если бы ты побыл здесь с мое, ты был бы таким же».

Объясните, исходя из известных Вам теорий, возможные причины формирования такой рабочей бригады. Какие типы групп существуют в данном случае? 2. Какую роль играет начальник в деятельности группы? 3. Каковы основные неформальные роли членов бригады и Кента? Каков был статус Кента в группе? Почему? 4. Почему Кент не был принят в группу? Согласны ли вы с последним высказыванием старшего рабочего? Поясните ваш ответ.

Задание 2. Регулирование поведения индивида в группе Проблема опозданий

Итак, в последнее время шеф стал часто делать вам замечания по поводу систематических опозданий в вашей рабочей группе. Действительно, записи в журнале прихода указывали на то, что ваши сотрудники в среднем задерживают начало работы на 10 минут. И хотя эта опоздания вас никогда особенно не волновали, вашего шефа они серьезно огорчают. Он подчеркнул, что опоздания сокращают общее время производства и задерживают пуск сборочной линии. Вы понимаете, что опоздания являются формой избегания — рабочие оттягивают начало очень скучной работы. Группа рабочих, о которой идет речь, очень сплоченная, и каждый ее член будет следовать желанию других. Один из лидеров группы прикладывает, по-видимому, много усилий, чтобы поддерживать в группе нежелательное поведение. С одной стороны, вы хотите, чтобы рабочие приходили вовремя, но с другой — хотели бы избежать конфронтации по этому поводу, поскольку, честно говоря, не считаете, что дело стоит испорченных со всеми отношений. Вы решили применить методiku МОП.

Вопросы для анализа ситуации: 1. Как к проблеме опозданий можно применить модель МОП. Удостоверьтесь в том, что, проводя функциональный анализ, вы конкретны при выявлении критических форм поведения, предшествующих условий и последствий. 2. Считаете ли вы, что предложенный вами ответ на предыдущий вопрос подход действительно сработает? Ответ поясните.

Задание 3. Качества руководителя

Перечень качеств, которыми должен обладать современный руководитель, включает:

1. Компетентность в избранной сфере бизнеса.
2. Способность эффективно действовать в условиях рынка, детально знать менеджмент, маркетинг, уметь обеспечивать при любых рыночных ситуациях оптимальные хозяйственные результаты.
3. Способность организовывать, координировать, направлять и контролировать деятельность подчиненных.
4. Высокие нравственные качества: честность, правдивость, скромность, высокая требовательность к себе и к другим, развитые чувства долга и ответственности.
5. Единство слова и дела, оперативность и гибкость в работе, умение самостоятельно и своевременно принимать оптимальное решение, добиваться исполнения его подчиненными.
6. Глубокое знание человеческой психологии, способов контактирования с людьми, умение формировать коллектив с высоким творческим потенциалом.
7. Стремление к наиболее рациональному распределению функций между собой и сотрудниками, объективная оценка результатов своей и сотрудников деятельности.
8. Справедливость во взаимоотношениях с подчиненными, умение завоевывать их доверие, создавать в коллективе благоприятный психологический климат.

9. Умение стратегически мыслить, предугадывать тенденции развития рынка, организовывать свою работу и работу сотрудников с учетом перспективы.

10. Постоянное обновление собственных знаний, поддержание их в соответствии с растущими потребностями общества.

11. Забота о повседневных нуждах работников, их здоровье и работоспособности.

Вопросы: 1. Согласны ли вы с перечнем качеств, которыми должен обладать менеджер? 2. Какими еще качествами, на ваш взгляд, должен обладать современный руководитель? 3. Имеются ли какие-либо специфические требования к менеджеру, действующему в условиях российской действительности? 4. Имеются ли какие-либо специфические требования к менеджеру, действующему в условиях узбекской действительности?

Задание 4. Вы чувствуете, что намеченные на день дела не успеваете сделать вовремя. Помимо того, что уже выполнено, нужно провести совещание с руководителями подразделений, заказать билеты на самолет для предстоящей командировки, сделать заказ на поставку товаров и встретиться с рабочими по поводу внедрения в производство новой технологии. Как Вы поступите в данной ситуации: а) постараетесь быстро все сделать сами; б) перепоручите некоторые дела секретарю или помощнику; в) перенесете несделанное на другие дни. Выбранное решение обоснуйте.

Задание 5. Один из Ваших подчиненных отстаивает свое мнение, согласно которому все поручения, которые он получает от Вас, невозможно выполнить за отведенное время и, следовательно, необходимо либо уменьшить количество поручений, либо увеличить время на их выполнение. Что можно ответить подчиненному?

4.5. Методические материалы, определяющие процедуры оценивания знаний, умений, навыков и (или) опыта деятельности, характеризующих этапы формирования компетенций

Промежуточная аттестация по дисциплине (модулю) проводится в соответствии с Положением о промежуточной аттестации обучающихся по основным профессиональным образовательным программам в Российском государственном социальном университете и Положением о балльно-рейтинговой системе оценки успеваемости обучающихся по основным профессиональным образовательным программам – программам среднего профессионального образования, программам бакалавриата, программам специалитета, программам магистратуры в Российском государственном социальном университете.

На промежуточную аттестацию отводится 20 рейтинговых баллов.

Ответы обучающегося на контрольном мероприятии промежуточной аттестации оцениваются педагогическим работником по 20 - балльной шкале, а итоговая оценка по дисциплине выставляется по пятибалльной системе для экзамена/дифференцированного зачета (зачета с оценкой) и по системе зачтено/не зачтено для зачета.

Критерии выставления оценки определяются Положением о балльно-рейтинговой системе оценки успеваемости обучающихся по основным профессиональным образовательным программам – программам среднего профессионального образования, программам бакалавриата, программам специалитета, программам магистратуры в Российском государственном социальном университете.

РАЗДЕЛ 5. УСЛОВИЯ РЕАЛИЗАЦИИ ДИСЦИПЛИНЫ (МОДУЛЯ)

5.1. Перечень основной и дополнительной учебной литературы для освоения дисциплины (модуля)

5.1.1. Основная литература

1. Самоменеджмент : учебное пособие / С.В. Позднякова, Н.Ю. Донец, П.В. Поздняков, В.А. Морозов ; Министерство сельского хозяйства РФ, Федеральное государственное бюджетное образовательное учреждение высшего профессионального образования, Кафедра менеджмента в АПК. – Санкт-Петербург : Санкт-Петербургский государственный аграрный университет (СПбГАУ), 2020. – 55 с. : табл., схем. – Режим доступа: по подписке. – URL: <http://biblioclub.ru/index.php?page=book&id=364361> (дата обращения: 11.04.2021). – Библиогр. в кн. – Текст : электронный.
2. Истратова, О. Н. Психология эффективного общения и группового взаимодействия : учебное пособие / О. Н. Истратова, Т. В. Эксакусто. — Ростов-на-Дону : ЮФУ, 2019. — 191 с. — ISBN 978-5-9275-2848-6. — Текст : электронный // Лань : электронно-библиотечная система. — URL: <https://e.lanbook.com/book/125094> (дата обращения: 11.04.2021). — Режим доступа: для авториз. пользователей.

5.1.2. Дополнительная литература

1. Спивак, В.А. Методология и стратегия самоменеджмента=Methodology and strategy for self-management : монография : [16+] / В.А. Спивак. – Москва : Креативная экономика, 2018. – 341 с. : табл., схем., ил. – Режим доступа: по подписке. – URL: <http://biblioclub.ru/index.php?page=book&id=499079> (дата обращения: 11.04.2021). – Библиогр. в кн. – ISBN 978-5-91292-217-6. – DOI 10.18334/9785912922176. – Текст : электронный.
2. Панфилова, А. П. Взаимодействие участников образовательного процесса : учебник и практикум для вузов / А. П. Панфилова, А. В. Долматов ; под редакцией А. П. Панфиловой. — Москва : Издательство Юрайт, 2020. — 487 с. — (Высшее образование). — ISBN 978-5-534-03402-8. — Текст : электронный // ЭБС Юрайт [сайт]. — URL: <http://www.biblio-online.ru/bcode/450063> (дата обращения: 11.04.2021).
3. Болотова, А. К. Социальные коммуникации. Психология общения : учебник и практикум для вузов / А. К. Болотова, Ю. М. Жуков, Л. А. Петровская. — 2-е изд., перераб. и доп. — Москва : Издательство Юрайт, 2020. — 272 с. — (Высшее образование). — ISBN 978-5-534-08188-6. — Текст : электронный // ЭБС Юрайт [сайт]. — URL: <http://www.biblio-online.ru/bcode/450074> (дата обращения: 11.04.2021).

5.2 Перечень ресурсов информационно-коммуникационной сети «Интернет», необходимых для освоения дисциплины (модуля)

№№	Название электронного ресурса	Описание электронного ресурса	Используемый для работы адрес
1.	ЭБС «Университетская библиотека онлайн»	Электронная библиотека, обеспечивающая доступ высших и средних учебных заведений, публичных библиотек и корпоративных пользователей к наиболее востребованным материалам по всем отраслям знаний от ведущих российских издательств	http://biblioclub.ru/
2.	Научная электронная библиотека eLIBRARY.ru	Крупнейший российский информационно-аналитический портал в области науки, технологии, медицины и образования, содержащий рефераты и полные тексты более 34 млн научных публикаций и патентов	http://elibrary.ru/

3.	Образовательная платформа Юрайт	Электронно-библиотечная система для ВУЗов, ССУЗов, обеспечивающая доступ к учебникам, учебной и методической литературе по различным дисциплинам.	https://urait.ru/
----	---------------------------------	---	---

5.3 Методические указания для обучающихся по освоению дисциплины (модуля)

Освоение обучающимся дисциплины (модуля) «Технология самоорганизации и эффективного взаимодействия» предполагает изучение материалов дисциплины (модуля) на аудиторных занятиях и в ходе самостоятельной работы. Аудиторные занятия проходят в форме лекций, семинаров и практических занятий. Самостоятельная работа включает разнообразный комплекс видов и форм работы обучающихся.

Для успешного освоения дисциплины (модуля) и достижения поставленных целей необходимо внимательно ознакомиться с рабочей программы дисциплины (модуля), доступной в электронной информационно-образовательной среде РГСУ.

Следует обратить внимание на списки основной и дополнительной литературы, на предлагаемые преподавателем ресурсы информационно-телекоммуникационной сети Интернет. Эта информация необходима для самостоятельной работы обучающегося.

При подготовке к аудиторным занятиям необходимо помнить особенности каждой формы его проведения.

Подготовка к учебному занятию лекционного типа заключается в следующем.

С целью обеспечения успешного обучения обучающийся должен готовиться к лекции, поскольку она является важнейшей формой организации учебного процесса, поскольку:

- знакомит с новым учебным материалом;
- разъясняет учебные элементы, трудные для понимания;
- систематизирует учебный материал;
- ориентирует в учебном процессе.

С этой целью:

- внимательно прочитайте материал предыдущей лекции;
- ознакомьтесь с учебным материалом по учебнику и учебным пособиям с темой прочитанной лекции;
- внесите дополнения к полученным ранее знаниям по теме лекции на полях лекционной тетради;
- запишите возможные вопросы, которые вы зададите лектору на лекции по материалу изученной лекции;
- постарайтесь уяснить место изучаемой темы в своей подготовке;
- узнайте тему предстоящей лекции (по тематическому плану, по информации лектора) и запишите информацию, которой вы владеете по данному вопросу.

Подготовка к занятию семинарского типа

При подготовке и работе во время проведения занятий семинарского типа следует обратить внимание на следующие моменты: на процесс предварительной подготовки, на работу во время занятия, обработку полученных результатов, исправление полученных замечаний.

Предварительная подготовка к учебному занятию семинарского типа заключается в изучении теоретического материала в отведенное для самостоятельной работы время, ознакомление с инструктивными материалами с целью осознания задач практического занятия, техники безопасности при работе с приборами, веществами.

Работа во время проведения учебного занятия семинарского типа включает:

- консультирование студентов преподавателями и вспомогательным персоналом с целью предоставления исчерпывающей информации, необходимой для самостоятельного выполнения предложенных преподавателем задач, ознакомление с правилами техники безопасности при работе в лаборатории;

– самостоятельное выполнение заданий согласно обозначенной учебной программой тематики.

Самостоятельная работа.

Для более углубленного изучения темы задания для самостоятельной работы рекомендуется выполнять параллельно с изучением данной темы. При выполнении заданий по возможности используйте наглядное представление материала. Более подробная информация о самостоятельной работе представлена в разделах «Учебно-методическое обеспечение самостоятельной работы по дисциплине», «Методические указания к самостоятельной работе по дисциплине».

Подготовка к зачету.

К зачету необходимо готовиться целенаправленно, регулярно, систематически и с первых дней обучения по данной дисциплине. Попытки освоить учебную дисциплину в период зачетно-экзаменационной сессии, как правило, приносят не слишком удовлетворительные результаты.

5.4 Информационно-технологическое обеспечение образовательного процесса по дисциплине

5.4.1. Информационные технологии

1. Персональный компьютер.
2. Сотовый телефон.
3. Проектор.

5.4.2. Программное обеспечение (при необходимости)

1. Microsoft Office (Word, Excel),
2. Internet Explorer,

5.4.3. Информационные справочные системы и профессиональные базы данных

№№	Название электронного ресурса	Описание электронного ресурса	Используемый для работы адрес
1.	ЭБС «Университетская библиотека онлайн»	Электронная библиотека, обеспечивающая доступ высших и средних учебных заведений, публичных библиотек и корпоративных пользователей к наиболее востребованным материалам по всем отраслям знаний от ведущих российских издательств	http://biblioclub.ru/
2.	Научная электронная библиотека eLIBRARY.ru	Крупнейший российский информационно-аналитический портал в области науки, технологии, медицины и образования, содержащий рефераты и полные тексты более 34 млн научных публикаций и патентов	http://elibrarv.ru/
3.	Образовательная платформа Юрайт	Электронно-библиотечная система для ВУЗов, ССУЗов, обеспечивающая доступ к учебникам, учебной и методической литературе по различным дисциплинам.	https://urait.ru/

4.	База данных "EastView"	Полнотекстовая база данных периодических изданий	http://ebiblioteka.ru/
5.	База данных международного индекса научного цитирования "Scopus"	Библиографическая и реферативная база данных и инструмент для отслеживания цитируемости статей, опубликованных в научных изданиях	http://www.scopus.com/
6.	Международный индекс научного цитирования "Web of Science"	Поисковая интернет-платформа, объединяющая реферативные базы данных публикаций в научных журналах и патентов, в том числе базы, учитывающие взаимное цитирование публикаций. Web of Science охватывает материалы по естественным, техническим, общественным, гуманитарным наукам и искусству.	http://webofknowledge.com
7.	Электронная библиотека "Grebennikon"	Библиотека предоставляет доступ более чем к 30 журналам, выпускаемых Издательским домом "Гребенников".	https://grebennikon.ru/

5.5 Материально-техническое обеспечение образовательного процесса по дисциплине

Для изучения дисциплины (модуля) «Технология самоорганизации и эффективного взаимодействия» в рамках реализации основной профессиональной образовательной программы по направлению подготовки 40.03.01 – Юриспруденция (уровень бакалавриата) используются:

Учебная аудитория для занятий лекционного типа оснащена специализированной мебелью (стол для преподавателя, парты, стулья, доска для написания мелом); техническими средствами обучения (видеопроекторное оборудование, средства звуковоспроизведения, экран и имеющие выход в сеть Интернет),

Учебная аудитория для занятий семинарского типа: оснащена специализированной мебелью (стол для преподавателя, персональные компьютеры с доступом в сеть интернет, парты, стулья, доска для написания мелом); техническими средствами обучения (видеопроекторное оборудование, средства звуковоспроизведения, экран и имеющие выход в сеть Интернет).

Помещения для самостоятельной работы обучающихся: оснащены специализированной мебелью (парты, стулья) техническими средствами обучения (персональные компьютеры с доступом в сеть интернет и обеспечением доступа в электронно-информационную среду университета, программным обеспечением).

5.6 Образовательные технологии

При реализации дисциплины (модуля) «Технология самоорганизации и эффективного взаимодействия» применяются различные образовательные технологии, в том числе технологии электронного обучения.

Освоение дисциплины (модуля) «Технология самоорганизации и эффективного взаимодействия» предусматривает использование в учебном процессе активных и интерактивных форм проведения учебных занятий в форме, разбор конкретных ситуаций и практических задач в сочетании с внеаудиторной работой с целью формирования и развития **профессиональных** навыков обучающихся.

При освоении дисциплины (модуля) «Технология самоорганизации и эффективного взаимодействия» предусмотрено применение электронного обучения.

Учебные часы дисциплины (модуля) **«Технология самоорганизации и эффективного взаимодействия»** предусматривают классическую контактную работу преподавателя с обучающимся в аудитории и контактную работу посредством электронной информационно-образовательной среды в синхронном и асинхронном режиме (вне аудитории) посредством применения возможностей компьютерных технологий (электронная почта, электронный учебник, тестирование, вебинар, видеофильм, презентация, форум и др.).

По заочной форме обучения для обучающихся освоение дисциплины (модуля) осуществляется исключительно с применением дистанционных образовательных технологий.

Методика применения дистанционных образовательных технологий при реализации дисциплины (модуля) **«Технология самоорганизации и эффективного взаимодействия»** представлена в приложениях основной профессиональной образовательной программы «Управление государственными и муниципальными закупками» по направлению подготовки 40.03.01 – Юриспруденция.

В рамках дисциплины (модуля) **«Технология самоорганизации и эффективного взаимодействия»** предусмотрены встречи с руководителями и работниками организаций, деятельность которых связана с направленностью (профилем) реализуемой основной профессиональной образовательной программы.

ЛИСТ РЕГИСТРАЦИИ ИЗМЕНЕНИЙ

№ п/п	Содержание изменения	Реквизиты документа об утверждении изменения	Дата введения изменения
	Утверждена и введена в действие решением Ученого совета факультета на основании Федерального государственного образовательного стандарта высшего образования по направлению подготовки 40.03.01 "Юриспруденция" (уровень бакалавриата), утвержденным приказом Министерства образования и науки Российской Федерации от 13.08.2020 № 1011	Протокол заседания Ученого совета факультета № 11 от «28» апреля 2021года	____.____.____
*		Протокол заседания Ученого совета факультета № _____ от «_____» _____ 20____ года	____.____.____
*		Протокол заседания Ученого совета факультета № _____ от «_____» _____ 20____ года	____.____.____
*		Протокол заседания Ученого совета факультета № _____ от «_____» _____ 20____ года	____.____.____



ФЕДЕРАЛЬНОЕ ГОСУДАРСТВЕННОЕ БЮДЖЕТНОЕ ОБРАЗОВАТЕЛЬНОЕ УЧРЕЖДЕНИЕ
ВЫСШЕГО ОБРАЗОВАНИЯ
«РОССИЙСКИЙ ГОСУДАРСТВЕННЫЙ СОЦИАЛЬНЫЙ
УНИВЕРСИТЕТ»

«УТВЕРЖДАЮ»

Декан Юридического факультета

Ситдикова Л.Б.

«25» мая 2021 г.

**РАБОЧАЯ ПРОГРАММА ДИСЦИПЛИНЫ (МОДУЛЯ)
ИНОСТРАННЫЙ ЯЗЫК
В СФЕРЕ ЮРИСПРУДЕНЦИИ**

Направление подготовки
40.03.01 Юриспруденция

Направленность (профиль)
Государственно-правовая

**ОБРАЗОВАТЕЛЬНАЯ ПРОГРАММА ВЫСШЕГО ОБРАЗОВАНИЯ -
ПРОГРАММА БАКАЛАВРИАТА**

**Уровень профессионального образования
Высшее образование – бакалавриат**

**Форма обучения
Очная, очно-заочная**

Москва 2021

Рабочая программа дисциплины (модуля) «Иностранный язык в сфере юриспруденции» разработана на основании федерального государственного образовательного стандарта высшего образования по направлению подготовки 40.03.01 - Юриспруденция (уровень бакалавриата), утвержденного приказом Министерства образования и науки Российской Федерации от 13.08.2020 № 1011, учебного плана по основной профессиональной образовательной программе высшего образования «Юриспруденция».

Рабочая программа дисциплины (модуля) разработана рабочей группой в составе: к.ф.н., Артемьева Ю.В., ст. преподаватель Карнаухова Анастасия Александровна.

Руководитель основной профессиональной образовательной программы к.и.н., доцент



М.А. Волкова

(подпись)

Рабочая программа дисциплины (модуля) обсуждена и утверждена на заседании Ученого совета Юридического факультета - протокол № 11 от «28» апреля 2021 года.

Декан Юридического факультета д.ю.н., профессор

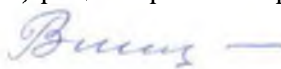


Л.Б. Ситдикова

(подпись)

Рабочая программа дисциплины (модуля) рецензирована и рекомендована к утверждению:

Д. филол. н., профессор кафедры иностранных языков ФГБОУ ВО «РГСУ»



Вишнякова О.Д.

(подпись)

К. пед. наук, доцент кафедры иностранных языков № 2 РЭУ имени Г.В. Плеханова



Акопян К.Б.

Согласовано Научная библиотека, директор



И.Г. Маляр

СТРУКТУРА РАБОЧЕЙ ПРОГРАММЫ УЧЕБНОЙ ДИСЦИПЛИНЫ:

_Тос93826790

РАЗДЕЛ 1. ПАСПОРТ РАБОЧЕЙ ПРОГРАММЫ ДИСЦИПЛИНЫ (МОДУЛЯ)	4
1.1 Цель и задачи дисциплины (модуля).....	4
1.2. Место дисциплины (модуля) в структуре основной профессиональной образовательной программы высшего образования - программы бакалавриата	4
1.3 Планируемые результаты обучения по дисциплине (модулю) в рамках планируемых результатов освоения основной профессиональной образовательной программы высшего образования – программы бакалавриата соотнесенные с установленными индикаторами достижения компетенций.....	4
РАЗДЕЛ 2. СТРУКТУРА И СОДЕРЖАНИЕ ДИСЦИПЛИНЫ (МОДУЛЯ)	6
2.1 Объем дисциплины (модуля), включая контактную работу обучающегося с педагогическими работниками и самостоятельную работу обучающегося	6
2.2. Учебно-тематический план дисциплины (модуля)	7
РАЗДЕЛ 3. УЧЕБНО-МЕТОДИЧЕСКОЕ ОБЕСПЕЧЕНИЕ САМОСТОЯТЕЛЬНОЙ РАБОТЫ ОБУЧАЮЩИХСЯ ПО ДИСЦИПЛИНЕ (МОДУЛЮ)	8
3.1. Виды самостоятельной работы обучающихся по дисциплине (модулю)	8
3.2. Методические указания к самостоятельной работе по дисциплине (модулю)	10
РАЗДЕЛ 4. ФОНД ОЦЕНОЧНЫХ СРЕДСТВ ДЛЯ ПРОВЕДЕНИЯ ПРОМЕЖУТОЧНОЙ АТТЕСТАЦИИ ОБУЧАЮЩИХСЯ ПО ДИСЦИПЛИНЕ (МОДУЛЮ)	39
4.1. Форма промежуточной аттестации обучающегося по дисциплине (модулю)	39
4.2. Перечень компетенций с указанием этапов их формирования в процессе освоения образовательной программы	39
4.3. Описание показателей и критериев оценивания компетенций на различных этапах их формирования, описание шкал оценивания	40
4.4. Типовые контрольные задания или иные материалы, необходимые для оценки знаний, умений, навыков и (или) опыта деятельности, характеризующих этапы формирования компетенций в процессе освоения образовательной программы.	41
4.5. Методические материалы, определяющие процедуры оценивания знаний, умений, навыков и (или) опыта деятельности, характеризующих этапы формирования компетенций	44
РАЗДЕЛ 5. УСЛОВИЯ РЕАЛИЗАЦИИ ДИСЦИПЛИНЫ (МОДУЛЯ)	45
5.1. Перечень основной и дополнительной учебной литературы для освоения дисциплины (модуля)	45
5.2 Перечень ресурсов информационно-коммуникационной сети «Интернет», необходимых для освоения дисциплины (модуля)	45
5.3 Методические указания для обучающихся по освоению дисциплины (модуля).....	46
5.4 Информационно-технологическое обеспечение образовательного процесса по дисциплине (модулю)	47
5.5 Материально-техническое обеспечение образовательного процесса по дисциплине (модулю)	48
5.6 Образовательные технологии	48
ЛИСТ РЕГИСТРАЦИИ ИЗМЕНЕНИЙ	49

РАЗДЕЛ 1. ПАСПОРТ РАБОЧЕЙ ПРОГРАММЫ ДИСЦИПЛИНЫ (МОДУЛЯ)

1.1 Цель и задачи дисциплины (модуля)

Цели и задачи изучения дисциплины «**Иностранный язык в сфере юриспруденции**» соотносятся с общими целями и задачами ОПОП по направлению подготовки **40.03.01 «Юриспруденция»**.

Цель дисциплины (модуля) заключается в получении обучающимися теоретических знаний об иностранном языке (английском) с последующим применением в профессиональной деятельности и практических навыков по использованию иностранного языка в юридической сфере.

Задачи дисциплины (модуля):

1. формирование представлений о нормах изучаемого языка в традиционной общелитературной области, сфере официально-делового общения, в профессиональной сфере;
2. развитие умений иностранного языка в межличностном общении и профессиональной деятельности;
3. овладение навыками, навыками разговорной речи на иностранном языке, ведения дискуссии, полемики, диалога; навыками аннотирования, реферирования профессионально-ориентированного перевода.

1.2. Место дисциплины (модуля) в структуре основной профессиональной образовательной программы высшего образования - программы бакалавриата

Дисциплина (модуль) «**Иностранный язык в сфере юриспруденции**» реализуется в **обязательной части Блока 1** основной профессиональной образовательной программы высшего образования по направлению подготовки 40.03.01 «Юриспруденция» **очной и очно-заочной формам обучения**.

Изучение дисциплины (модуля) «**Иностранный язык в сфере юриспруденции**» базируется на знаниях и умениях, полученных обучающимися ранее в ходе освоения программного материала дисциплины (модуля) «Иностранный язык».

Изучение дисциплины (модуля) «**Иностранный язык в сфере юриспруденции**» является базовым для последующего освоения программного материала дисциплины (модуля): «Иностранный язык академического и профессионального взаимодействия» по программе магистратуры.

1.3 Планируемые результаты обучения по дисциплине (модулю) в рамках планируемых результатов освоения основной профессиональной образовательной программы высшего образования – программы бакалавриата соотнесенные с установленными индикаторами достижения компетенций

Процесс освоения дисциплины (модуля) направлен на формирование у обучающихся следующих универсальных компетенций: УК-4 в соответствии с основной профессиональной образовательной программой Юриспруденции по направлению подготовки 40.03.01.

В результате освоения учебной дисциплины (модуля) обучающийся должен демонстрировать следующие результаты:

Категория компетенций	Код компетенции	Формулировка компетенции	Код и наименование индикатора достижения компетенции	Результаты обучения
-----------------------	-----------------	--------------------------	--	---------------------

Коммуникация	УК-4	Способен осуществлять деловую коммуникацию в устной и письменной формах на государственном и иностранном(ых) языке(ах)	<p>УК-4.1. Выбирает на государственном и иностранном (-ых) языках коммуникацию, приемлемый стиль делового общения, вербальные и невербальные средства взаимодействия с партнерами.</p> <p>УК-4.2. Использует информационно-коммуникационные технологии при поиске необходимой информации в процессе решения стандартных коммуникативных задач на государственном и иностранном (-ых) языках.</p> <p>УК-4.3. Ведет деловую переписку, учитывая особенности стилистики официальных и неофициальных писем, социокультурные различия в формате корреспонденции на государственном (-ых) языках.</p> <p>УК-4.4. Умеет коммуникативно и культурно приемлемо вести устные деловые разговоры на государственном и иностранном (-ых) языках.</p>	<p><i>Знать:</i> стили общения на русском и иностранном языке; особенности стилистики официальной и неофициальной переписки на русском языке; особенности и правила перевода официальных и профессиональных текстов с иностранного языка на русский, с русского языка на иностранный</p> <p><i>Уметь:</i> адаптировать речь, стиль общения к ситуациям взаимодействия; учитывать особенности стилистики официальной и неофициальной переписки на русском и иностранном языке</p> <p><i>Владеть:</i> способностью выбирать и адаптировать речь, стиль общения в зависимости от цели и условий профессиональной деятельности; способностью вести деловую переписку на русском и иностранном языке</p>
--------------	------	--	---	---

РАЗДЕЛ 2. СТРУКТУРА И СОДЕРЖАНИЕ ДИСЦИПЛИНЫ (МОДУЛЯ)

2.1 Объем дисциплины (модуля), включая контактную работу обучающегося с педагогическими работниками и самостоятельную работу обучающегося

Общая трудоемкость дисциплины (модуля) составляет 2 зачетные единицы.

Очная форма обучения

Вид учебной работы	Всего часов	Семестры			
		5			
Контактная работа обучающихся с педагогическими работниками	36	36			
Учебные занятия лекционного типа	0	0			
<i>из них: в форме практической подготовки</i>					
Практические занятия	20	20			
<i>из них: в форме практической подготовки</i>					
Лабораторные занятия					
<i>из них: в форме практической подготовки</i>					
Иная контактная работа	16	16			
<i>из них: в форме практической подготовки</i>					
Самостоятельная работа обучающихся	27	27			
Контроль промежуточной аттестации	9	9			
Форма промежуточной аттестации	зачет	зачет			
ОБЪЕМ ДИСЦИПЛИНЫ (МОДУЛЯ) В ЧАСАХ	72	72			

Очно-заочная форма обучения

Вид учебной работы	Всего часов	Семестры			
		5			
Контактная работа обучающихся с педагогическими работниками	24	24			
Учебные занятия лекционного типа	0	0			
<i>из них: в форме практической подготовки</i>					
Практические занятия	12	12			
<i>из них: в форме практической подготовки</i>					
Лабораторные занятия					
<i>из них: в форме практической подготовки</i>					
Иная контактная работа	12	12			
<i>из них: в форме практической подготовки</i>					
Самостоятельная работа обучающихся	39	39			
Контроль промежуточной аттестации	9	9			
Форма промежуточной аттестации	зачет	зачет			
ОБЪЕМ ДИСЦИПЛИНЫ (МОДУЛЯ) В ЧАСАХ	72	72			

2.2. Учебно-тематический план дисциплины (модуля)

Очной формы обучения

Раздел, тема	Виды учебной работы, академических часов						
	Всего	Самостоятельная работа	Контактная работа обучающихся с педагогическими работниками				
			Всего	Лекционные занятия	Семинарские/практические занятия	Лабораторные занятия	Иная контактная работа
Семестр 5							
Раздел 1. Знаменательные части речи в английском языке	32	14	18	0	10	0	8
Раздел 2. Служебные части речи в английском языке	31	13	18	0	10	0	8
Контроль промежуточной аттестации (час)	9						
Общий объем, часов	72	27	36	0	20	0	16
Форма промежуточной аттестации	Зачет						

Очно-заочная форма обучения

Раздел, тема	Виды учебной работы, академических часов						
	Всего	Самостоятельная работа	Контактная работа обучающихся с педагогическими работниками				
			Всего	Лекционные занятия	Семинарские/практические занятия	Лабораторные занятия	Иная контактная работа

Раздел, тема	Виды учебной работы, академических часов						
	Всего	Самостоятельная работа	Контактная работа обучающихся с педагогическими работниками				
			Всего	Лекционные занятия	Семинарские/практические занятия	Лабораторные занятия	Иная контактная работа
Семестр 5							
Раздел 1. Знаменательные части речи в английском языке	32	20	12	0	6	0	6
Раздел 2. Служебные части речи в английском языке	31	19	12	0	6	0	6
Контроль промежуточной аттестации (час)	9						
Общий объем, часов	72	39	24	0	12	0	12
Форма промежуточной аттестации	Зачет						

РАЗДЕЛ 3. УЧЕБНО-МЕТОДИЧЕСКОЕ ОБЕСПЕЧЕНИЕ САМОСТОЯТЕЛЬНОЙ РАБОТЫ ОБУЧАЮЩИХСЯ ПО ДИСЦИПЛИНЕ (МОДУЛЮ)

3.1. Виды самостоятельной работы обучающихся по дисциплине (модулю)

Очной формы обучения

Раздел, тема	Всего	Виды самостоятельной работы обучающихся					
		Академическая активность, час	Форма академической активности	Выполнение практ. заданий, час	Форма практического задания	Рубежный текущий контроль, час	Форма рубежного текущего контроля

Семестр 5							
Раздел 1. Знаменательные части речи в английском языке	14	6	Подготовка к лекционным и практическим занятиям, самостоятельное изучение раздела в ЭИОС	6	текстовые упражнения, лексико-грамматические упражнения	2	Компьютерное тестирование или иная форма рубежного контроля по усмотрению преподавателя
Раздел 2. Служебные части речи в английском языке	13	6	Подготовка к лекционным и практическим занятиям, самостоятельное изучение раздела в ЭИОС	5	текстовые упражнения, лексико-грамматические упражнения	2	Компьютерное тестирование или иная форма рубежного контроля по усмотрению преподавателя
Общий объем, часов	27	12		11		4	
Форма промежуточной аттестации	Зачет						

Очно-заочной формы обучения

Раздел, тема	Всего	Виды самостоятельной работы обучающихся					
		Академическая активность, час	Форма академической активности	Выполнение практ. заданий, час	Форма практического задания	Рубежный текущий контроль, час	Форма рубежного текущего контроля
Семестр 5							
Раздел 1. Знаменательные части речи в английском языке	20	9	Подготовка к лекционным и практическим занятиям, самостоятельное изучение раздела в ЭИОС	9	текстовые упражнения, лексико-грамматические упражнения	2	Компьютерное тестирование или иная форма рубежного контроля по усмотрению преподавателя
Раздел 2. Служебные части речи в английском языке	19	8	Подготовка к лекционным и практическим занятиям, самостоятельное изучение раздела в	9	текстовые упражнения, лексико-грамматические упражнения	2	Компьютерное тестирование или иная форма рубежного контроля по усмотрению

			ЭИОС				преподавателя
Общий объем, часов	39	17		18		4	
Форма промежуточной аттестации	Зачет						

3.2. Методические указания к самостоятельной работе по дисциплине (модулю)

РАЗДЕЛ 1.

Тема 1.1. Структура английского предложения.

Цель: Повторение и закрепление грамматического материала по теме «Структура английского предложения» (ОПК-7).

Перечень изучаемых элементов содержания

Простые предложения (повествовательное, вопросительное, отрицательное предложения).

Сложные предложения (повествовательное, вопросительное, отрицательное предложения).

Главные члены предложения и их выражение.

Вопросы для самоподготовки:

1. Выполнить грамматические упражнения

Формы контроля самостоятельной работы обучающихся: устный индивидуальный и групповой опрос, проверка письменных грамматических упражнений

Career in Law.

Цель: Активизация лексико-грамматического материала в диалогической и монологической речи. Обучение поисковому и просмотровому чтению (ОПК-7).

Перечень изучаемых элементов содержания

Лексика по теме

Why choose law

Advantages of a career in law

Disadvantages of legal profession

Jobs in law

Difficulties of classification

Paralegals

Lawyers

Judges

Вопросы для самоподготовки:

1. Составление диалогов по следующим проблемам:

Why choose law

Advantages of a career in law

Disadvantages of legal profession

2. Работа в парах, отработка лексического материала.

Формы контроля самостоятельной работы обучающихся: устный индивидуальный и групповой опрос.

РАЗДЕЛ 2.

Тема 2.1. Грамматические категории глаголов.

Цель: Повторение и закрепление грамматического материала по темам “To be in Present, Past and Future Simple”, “There is/there are”, “Special questions” (ОПК-7).

Перечень изучаемых элементов содержания

Группы времён

Грамматические категории английского глагола

Вопросы для самоподготовки:

1. Выполнить грамматические упражнения

Формы контроля самостоятельной работы обучающихся: устный индивидуальный и групповой опрос, проверка письменных грамматических упражнений

The Constitution and the Bills of Rights.

Цель: Активизация лексико-грамматического материала в диалогической и монологической речи. Обучение поисковому и просмотровому чтению

Перечень изучаемых элементов содержания

Лексика по теме.

Лексические упражнения.

Вопросы для самоподготовки:

1. Составьте тематический англо-русский и русско-английский глоссарий по теме.
2. The Constitution and the basic form of government.
3. The first ten Constitutional Amendments.
4. The Articles of Confederation.

Формы контроля самостоятельной работы обучающихся: устный индивидуальный и групповой опрос, эссе.

Темы эссе

1. The history of creation of the USA Constitution.
2. The main articles of the American Constitution.
3. The first ten Constitutional Amendments.

Времена группы Simple.

Цель: Повторение и закрепление грамматического материала по теме «Времена группы Simple» (ОПК-7).

Перечень изучаемых элементов содержания

Время Present Simple.

Время Past Simple

Время Future Simple

Вопросы для самоподготовки:

1. Выполнить грамматические упражнения

Формы контроля самостоятельной работы обучающихся: устный индивидуальный и групповой опрос, проверка письменных грамматических упражнений

The Crown Court.

Цель: *Активизация лексико-грамматического материала в диалогической и монологической речи. Обучение поисковому и просмотровому чтению*

Перечень изучаемых элементов содержания

Лексика по теме “ The Crown Court ”.

1. Race of Executions
2. Supreme Court
3. Criminal charges

Вопросы для самоподготовки:

Составить глоссарий по теме.

Составить диалоги на тему:

1. What do you think about death penalty in your country?
2. In what cases is it necessary to use death penalty?
3. What is your attitude to the moratorium on the death penalty?

Формы контроля самостоятельной работы обучающихся: устный индивидуальный и групповой опрос.

The law of the United States.

Цель: *Активизация лексико-грамматического материала в диалогической и монологической речи. Обучение поисковому и просмотровому чтению*

Перечень изучаемых элементов содержания

1. The Law of the United States
2. Congress of the United States
3. Supreme Court
4. Child Abuse

Вопросы для самоподготовки:

1. Составить глоссарий по теме
2. Выполнить лексические упражнения

Формы контроля самостоятельной работы обучающихся: устный индивидуальный и групповой опрос, эссе.

Темы эссе:

1. What do you think the term “Child abuse” means?
2. Express your opinion about child abuse.
3. Compare American system of law with the system of our country.

Времена группы Continuous.

Цель: *Повторение и закрепление грамматического материала по теме «Времена группы Continuous» (ОПК-7).*

Перечень изучаемых элементов содержания

Грамматическое время Present Continuous

Грамматическое время Past Continuous

Грамматическое время Future Continuous

Вопросы для самоподготовки:

1. Выполнить грамматические упражнения

Формы контроля самостоятельной работы обучающихся: устный индивидуальный и групповой опрос, проверка письменных грамматических упражнений

The question of law.

Цель: *Активизация лексико-грамматического материала в диалогической и монологической речи. Обучение поисковому и просмотровому чтению*

Перечень изучаемых элементов содержания

Лексика по теме.

The question of law

Вопросы для самоподготовки:

1. Составьте тематический англо-русский и русско-английский глоссарий по теме.
2. Выучить определения.

Формы контроля самостоятельной работы обучающихся: устный индивидуальный и групповой опрос.

Времена группы Perfect.

Цель: *Повторение и закрепление грамматического материала по теме «Времена группы Perfect» (ОПК-7).*

Перечень изучаемых элементов содержания

Грамматическое время Present Perfect.

Грамматическое время Past Perfect.

Грамматическое время Future Perfect.

Вопросы для самоподготовки:

1. Выполнить грамматические упражнения

Формы контроля самостоятельной работы обучающихся: устный индивидуальный и групповой опрос, проверка письменных грамматических упражнений

Времена группы Perfect Continuous.

Цель: *Повторение и закрепление грамматического материала по теме «Времена группы Perfect Continuous» (ОПК-7).*

Перечень изучаемых элементов содержания

Грамматическое время Present Perfect Continuous

Грамматическое время Past Perfect Continuous

Грамматическое время Future Perfect Continuous

Вопросы для самоподготовки:

1. Выполнить грамматические упражнения

Формы контроля самостоятельной работы обучающихся: устный индивидуальный и групповой опрос, проверка письменных грамматических упражнений

Civil procedure.

Цель: *Активизация лексико-грамматического материала в диалогической и монологической речи. Обучение поисковому и просмотровому чтению*

Перечень изучаемых элементов содержания

Лексика по теме “Civil procedure”.

Civil case

Procedure system

Вопросы для самоподготовки:

1. Выучить термины и определения
2. Выполнить лексические упражнения

Формы контроля самостоятельной работы обучающихся: устный индивидуальный и групповой опрос.

Формы контроля самостоятельной работы обучающихся: устный индивидуальный и групповой опрос.

ПРАКТИЧЕСКОЕ ЗАДАНИЕ К РАЗДЕЛУ 1

Форма практического задания: текстовые упражнения

Примерный перечень текстов для чтения и перевода к 1 разделу

Вариант 1.

Deciding whether you want a career in law is a difficult matter. You may pay quite a bit of money for course fees; so you need to be sure it's the right thing to do.

You need to be **aware** of the **disadvantages** as well as the **advantages** of working in the **legal sector**.

There a diverse range of roles to be fulfilled within law so let's look at working in the **legal sector in general**.

Is law the right career for you?

Why choose a career in law?

Law will always **challenge you**. Whether it's intellectually, because of the hard work you need to do or because of the people you need to deal with. Most of the time **overcoming** these **challenges** will help you grow as a person and even make you better at your job.

Law is certainly a **rewarding job**. It could be rewarding because of working in the **charity** sector and helping **disadvantaged** people. Or it could be **rewarding** because you've taken part in a million pound sale of a corporation. Or perhaps the little victories will provide you with a great sense of satisfaction too (like helping out a colleague or providing a great idea to your firms partner). **Regardless** of your role, you will get a great feeling of **accomplishment** from performing your job to a high, professional standard.

Generally speaking legal sector workers are very **well paid**. **In the UK, for example**, this isn't just for the **solicitors** and **barristers**; an experienced **paralegal** can earn up to 50k per year in city firms. This does usually depend on the sort of firm you work for. A firm which deals only with legal **aid** won't pay its employees as much as a **corporate law** firm. However, the legal profession is among the top 20 best paid careers in the UK.

But...

Law firms ask their employees to work **long hours**. This mean you may have to spend a lot of time away from your loved ones. If there's a **deadline**, or big client who needs work doing for them, then you'll be expected to put in **extra hours**. There are even some horror stories of solicitors being called by their firm in the middle of the night, saying they're needed at work, and telling them a taxi is on the way! This sort of experience should be limited to the biggest firms though. If you're paid that much, a little **out of hours** work is expected.

There is a definite **need for qualifications** if you want to be a **lawyer**. Although this is getting better in recent years with the ability to **qualify** as a **legal executive**. In the UK here is still the need for at least 4 years of legal training plus two years of practical training if you want to become a solicitor or

barrister through the traditional route. This of course is very expensive and could be **unobtainable** to some people.

It's about who you know. All professions have this problem to some degree – the boss of a company is more likely to hire his son than you; even if you're a perfect candidate. In law it's especially **apparent** so **making good connections** early on in your legal career is **vital**. It is unfortunate that sometimes the best connected candidate is chosen over the candidate with the best **ability**, but that should give you the extra **drive** to become well connected and **network** with the right people.

Bapuanm 2.

Difficulties of classification

It is difficult to generalize about the structure of the profession, because

- there are two major legal systems, and even within them, there are different arrangements in jurisdictions, and
- terminology varies greatly.

In the USA, lawyers, paralegals and judges are the three most popular options and require different levels of education, training and licensing. In the United Kingdom, they are solicitors, barristers, magistrates, and judges.

Paralegals

Paralegals, or legal assistants, investigate, research and organize the facts in lawyers' cases. Under lawyers' supervision, paralegals prepare a variety of legal documents, manage clients and engage in many of the same activities as lawyers do; however, they cannot give legal advice or represent clients in court.

They are key members of legal teams and are sometimes referred to as “*the glue of the legal sector*“. Paralegals are estimated to be the largest group of professionals within the legal sector.

Lawyers

The name for this profession is *lawyer* or *attorney* in most of English-speaking world, and *advocate* in many other countries.

Lawyers represent, advise and advocate for either the plaintiff or the defendant in a trial. They research and interpret both federal and local law to best argue their clients' cases. Lawyers should be willing to retain large amounts of information, work well under pressure and possess excellent communication and research skills.

Practising law means advising and representing clients as a private practitioner or in a law firm. In most countries, law graduates need to undergo some sort of apprenticeship, membership in a professional organization and a licence.

In civil law countries, but also some common law jurisdictions there is one Law society for all lawyers who want to provide services to the public. But in the United Kingdom and some of its former colonies, there are two quite separate kinds of lawyers providing legal services to the public.

Solicitors

A solicitor is a member of the legal profession qualified to deal with conveyancing, the drawing up of wills, and other legal matters. A solicitor prepares a case for the trial lawyer (known as the barrister) and settles cases out of court.

Barristers

A barrister is a member of one of the Inns of Court; he or she has passed examinations and spent one year in pupillage before being called to the Bar. Barristers are entitled to practise as an advocate, particularly in the higher courts. They have the right of audience in all courts in England and Wales: in other words, they have the right to speak.

Judges

Historically, this has been the first legal specialization.

A judge interprets, applies and occasionally helps to form laws while presiding over court cases. He or she enforces fair and legal conduct during a trial's proceedings, verdict and sentencing. A judge must be a lawyer first, with very few exceptions, and is either elected or appointed to the bench depending on the level of service. A judge is responsible for conducting a court in which he or she resolves legal controversies. In civil law countries, this is often a lifelong career. In common law legal system, on the other hand, judges are recruited from practising lawyers.

In England, judges are appointed by the Lord Chancellor. The minimum requirement is that one should be a barrister or solicitor of ten years' standing. The majority of judges are barristers, but they cannot practise as barristers.

Recorders are practising barristers who act as judges on a part-time basis. The appointment of judges is not a political appointment, and judges remain in office unless they are found guilty of gross misconduct.

Magistrates

A magistrate is a judicial officer of limited jurisdiction or responsibility.

Magistrates usually work in Magistrates' Courts. These courts hear cases of petty crime, adoption, affiliation, maintenance and violence in the home. The court can commit someone for trial or for sentence in a higher court.

Bapuanm 3.

The Crown Court

The system of sending royal judges out into the country on "general goal delivery" and the holding of assizes (sittings of the court) lasted many hundreds of years. Until recently there were two different courts where defendants in criminal charges could be tried: the more serious charges were heard at the Assizes while the less grave were tried at Quarter Sessions (so called because the court sat at least once every quarter). After very many years it became clear that the system had become outdated, for example, shifting populations had distorted the patterns of work and poor use was made of judges' time and court buildings. The report of the Beeching Commission led to the Courts Act 1971, which came into force on 1 January 1972. This Act created a new criminal court of first-instance jurisdiction, the Crown Court, which is part of the Supreme Court and sits with a judge and jury. The composition of the Crown Court is also governed by the Supreme Court Act 1981 and by the Crown Court Rules made under the statute. This court tries all serious criminal charges and sits throughout England and Wales. For administrative conveniences, the country is divided into six circuits: Northern, North Eastern, Midland and Oxford, South Eastern, Western, and Wales and Chester. Each circuit is under the supervision of a presiding judge who is responsible for the smooth working of all courts in that circuit. The Crown Court sits at various towns and cities throughout each circuit, for example, on the Western Circuit from Bristol and Exeter to Bournemouth and Winchester, and these are ranked in three tiers. The first-tier courts, for example, those in Bristol and Winchester, hear the most serious charges, while a third-tier court, such as Bournemouth, hears minor charges. This distinction is further reflected in the judges who sit in those courts.

Bapuanm 4.

The Death Penalty Dilemma.

Two masked men walked into the bodega which Andre Gonzalez operated in a poor section of Manhattan. They demanded money, and when Gonzalez resisted one of the robbers killed him with a shotgun blast to the chest. The robber in turn was killed by Gonzalez's son with a licensed 38-calibre pistol kept in the store for protection. The other robber fled. Gonzalez's fate is not unusual in New York City. What is unusual is the true justice achieved by the son's justified killing of his father's murderer. If the murderer's confederate is caught and convicted, however, he will not pay with his life,

thanks to Governor Mario Cuomo's repeated rejection of efforts to restore capital punishment in that state.

Pace of Executions

The pace of executions in this country has fluctuated in recent decades, mostly in response to shifting rulings by the Supreme Court. During the 1950s, executions averaged about 50 a year, but they slowed in the late 1950s and came to a stop so that no executions occurred between 1967 and 1977. Executions resumed sporadically and since 1984 have averaged roughly 20 a year. Thirty-six states now authorize the death penalty, typically for murder. Federal law provides for the death penalty in various cases within federal jurisdiction, including: first-degree murder; murder while a member of the armed forces; retaliatory murder of a member of the immediate family of law enforcement officials; murder of a member of Congress, an important executive official, or a Supreme Court justice; destruction of aircraft, motor vehicles, or related facilities resulting in death; destruction of government property resulting in death; mailing of injurious articles with the intent to kill or resulting in death; assassination or kidnapping resulting in the death of the President or Vice President; willful wrecking of a train resulting in death; bank robbery related murder or kidnapping; treason; murder of federal judges and officers; espionage; death resulting from aircraft hijacking; and witness tampering where death results. In 1988, Congress also authorized the death penalty for certain drug offenses, but no one has yet been executed under those provisions. Various proposals introduced in Congress in 1993 would extend the death penalty to almost 50 additional crimes where death results, including murders committed by prisoners in federal correctional institutions, drive-by shootings, and kidnappings which result in the death of any person. The framers of the Constitution clearly did not intend to outlaw the death penalty on either the state or federal level. The Bill of Rights, which originally applied only to the federal government until its provisions were erroneously applied to the states in this century, explicitly validated that penalty in its Fifth Amendment provisions that "no person shall be held to answer for a capital or other infamous crime" except by action of a grand jury, and that "no person shall be deprived of life, liberty, or property, without due process of law".

However, the prospect of expanded federal capital crimes ought to give pause to those who generally favor the death penalty. The Constitution gives the federal government no general criminal jurisdiction. In recent decades, unfortunately, federal law has intruded into large areas of state responsibility through expansive interpretations of congressional power to regulate interstate commerce and to oversee the activities of recipients of federal subsidies. Expansion of federal capital crimes would compound this abuse.

Baruaum 5.

THE QUESTION OF LAW

Jurisprudence is: "The philosophy of law, or the science which deals with positive law and legal relations." The study of jurisprudence asks questions such as: What is law? Where does it come from? Why do we have it? When do we first meet it? Where have you met it? In my opinion, no nation that does not have an informed populace in jurisprudence can be strong and free.

Fundamentally, law may be called rules governing behavior between people. Blackstone said: "Law is a rule of action, which is prescribed by a superior and which an inferior is bound to obey."

Purposes for law include: to regulate human relations; to determine ownership/control of property; to fix parameters of freedom in community and relationships by restraining anarchy (for without law there is only anarchy); to produce justice. But so long as we agree and live out our agreements, we do not need written law. But when we disagree, we must have a system designed to restore us to agreement or decide between us so we do not fall into blood feuds. To have a system we must recognize need for a Rule of Law.

But who decides what is or is not justice? A Legislature passing laws? Public opinion directing legislators? Judges? Juries? Money? Lawyers? Yes, but No - each individual will decide, inside him, when in conflict, whether he will accept the outcome as justice or not.

Law can be spoken of in many different ways: Political, Criminal, Civil, and Equitable; or Constitutional, Statutory and Procedural. Or, Case precedent (*stare decisis*) or local custom (tradition); or, in a vertical manner - International, then national, then district, then city, etc; or, repressive, democratic, autonomous, common, etc. Yet all law will, at times, seem arbitrary and capricious. That is because people make the decisions, not the law - the law is not self-acting. Rule of Law asks the question: "Are these decisions of people made in a framework of law, or a framework of no law?"

And - no law, Constitution, or system created by man will ever be static - they are always changing. But is there a law above all laws, absolute, from everlasting to everlasting, binding on all men equally?

It is my belief that there is LAW above all laws - discoverable, recognizable, binding on all. I believe the first 5 books of The Bible contain it. I choose to believe so because:

First, if there is no discoverable and agreeable LAW, then there is no law, only power and anarchy, held in check by a membrane called "civilization" which can at any moment, like in Yugoslavia today (or Germany under Hitler), shatter in obscene ways.

Second, as a Christian, I see life as a whole - all acts have public and religious significance.

Third, I see only two choices: either there is a Supreme One above all others; from everlasting to everlasting; the One who revealed Himself to us - or there is not. If the first is true, law and truth flow as He must be law and truth; if the latter is true, there is no truth, but power and anarchy; no future; no meaning; all is chance - there are no values or principles, no way to determine the "ought" from the "is." If there is no discernable, objective right to which man can agree, then there is no possibility of such a thing as error.

Fourth, I believe that the Bible is God's authoritative revelation to man and it contains necessary and sufficient guideline for proper ordering of all aspects of life.

Fifth, the Bible offers two doctrines unknown in other religious systems, which relate directly to the matter of law, and confirm the validity of the Bible as a source book:

(1) The Bible says that man is made in the image of God. If there is no God, there is no absolute law; if there is God, He must, in His very nature, be ultimate Law. If we are made in His image, then knowledge of that law must be etched permanently within us. (2) The Bible says: "For this commandment which I command you today is not too difficult for you, nor is it out of reach. The word is very near you, in your mouth and in your heart, that you may observe it."

And, sixth, because man is fallen and thus flawed (as is creation and the "natural law") even the most sincere judge will make mistakes. But with a reference point in the higher law, a judge has a basis upon which to decide without total reliance on his own sinful nature.

The problem always was, and is: What is an adequate base for law? What is adequate so that a human desire for freedom can exist without anarchy and yet be gentle enough to provide a form that will not become arbitrary tyranny?

John Whitehead said: "Jurisprudence has to do with administration, or weighing of justice, or right values. All pronouncements of right and wrong are moral concerns, at their base religious. In recent years we have witnessed numerous marches on Washington in which one group or another demanded new "rights"; not freedom from state control but entitlement to state **action**, protection, or subsidy. In creating rights a state inevitably enlarges its bureaucracy. As a state creates new rights, it necessarily diminishes some rights for others. Someone has to lose, but there can be no appeal to any outside criterion of justice in a system where there is no God but Caesar. From a Biblical perspective, 'rights' do not exist but grow out of duties. The modern **secular** view holds that individuals have just such rights as laws give them. Rights must have a reference point and specific context or they are meaningless; reference point determines the nature of the right exercised, defines who possesses it and sets limits to others who must respect it."

When we fail to live at peace, we need compulsion - so the law exists to compel. It does this by punishment. God's law has a different purpose: to restore relationship between people and God (by giving a standard to know when we have transgressed) and between people (seeing a harm done and the need to make it right).

Man's methods of law place two people in combat against each other, using advocates (lawyers) who, in the normal setting, keep the parties separate from one another. In this, we say that we search

for the truth of the case. God's process places the people face-to-face, without advocates, but with others who help conversation to take place. It is not a search for the truth of the facts of the case so much as it is a search for the truth of actions and attitudes compared to God's standards.

Finally, man's system constantly asks about the state of the mind of the parties to judge their conduct and hold them responsible. God's process calls us to account for our actions, which hurt others without regard to the state of our mind because our mind is darkened by sin.

Форма практического задания: эссе.

Примерный перечень эссе к разделу 1:

1. The history of creation of the USA Constitution.
2. The main articles of the American Constitution.
3. The first ten Constitutional Amendments.
4. What do you think the term "Child abuse" means?
5. Express your opinion about child abuse.
6. Compare American system of law with the system of our country.

Время — 40 мин, объем 500 - 700 печ. зн.

ПРАКТИЧЕСКОЕ ЗАДАНИЕ К РАЗДЕЛУ 2

Форма практического задания: текстовые упражнения

Примерный перечень текстов для чтения и перевода к разделу 2

Вариант 1.

The Law of the United States

The law of the United States was originally derived from the common law of the system of the English law, which was in force at the time of the Revolutionary War. However, the supreme law of the land is the United States Constitution and under the Constitution's Supremacy Clause, laws enacted by Congress and treaties to which the US is a party. These form the basis for federal laws under the federal constitution in the United States, limiting the boundaries of the jurisdiction of federal law and the laws in the fifty US states and territories.

In the United States, the law law and the common law (which includes case law). The most important source of law is the United States Constitution and everything falls under and is subordinate to it. No law may contradict the United States Constitution. For example, if Congress passes a statute that conflict with constitution, the Supreme Court may find that law unconstitutional and strike it down.

Although the United States and most Commonwealth countries are heirs to the common law tradition of English law, American law tends to be unique in many ways. This is because the American legal system was separated from the British Commonwealth legal systems. Therefore, when attempting to trace the development of traditional judge-made common law principles, that is the few that have not already been overridden by newer laws, American courts will look at British cases only up to the early 19th century.

Federal law in the united States originates with the Constitution, which gives Congress the power to enact statutes for certain limited purposes like regulating commerce. Nearly all statutes have been codified in the United States Code. Many statutes give executive branch agencies the power to create regulations, which are published in the Code of Federal Regulations and also carry the force of

law. Many lawsuits give a federal statute or regulation the meaning and judicial interpretations of such meaning carry legal force under the principle of state decisis.

Вариант 2.

Positive Prevention and Intervention Strategies for Child Abuse

The Right to happiness project started before the Stockholm World Congress against Child Abuse. It was part of the process of preparation during which large gaps of our knowledge had been identified. These gaps were not just about the incidence, the numbers of children who were being abused, but also covered a lack of awareness about what was currently being done to try to address the problem, and which of these were most effective. The Right to Happiness project was implemented by the NGO Group for the Convention on the Rights of the Child. It was established to try to identify some of the responses that were happening around the world to try to address the problem of child abuse. The project wished to present information about what was happening to the World Congress, to inform about positive actions that were already being taken. The Congress wanted to raise awareness about this issue around the world. The Right to Happiness project sought to ensure that included in this awareness was some knowledge about interventions that were being effective about prevention and recovery.

As to the World Congress itself that took place in Stockholm in August 1996. The Stockholm meeting was the direct result of an almost unique degree of cooperation between different groups and sectors. It combined and utilized the talents, strengths and resources of governments, notably the government of Sweden, intergovernmental bodies and the world-wide NGO community. What did it do? It achieved a great deal. 122 governments were represented. Hundreds of NGOs, academic institutions and concerned individuals attended and contributed. Many of the constituent parts of the UN family were represented. It involved policy makers, legislators, practitioners, and advocates, and most notably children who were able to demonstrate their understanding, competence and positive ideas for addressing the issue. It focused world attention on child abuse. It acknowledged it as an almost universal phenomenon. It commented upon the scale of abuse.

A Declaration and Agenda for Action were unanimously agreed. The Declaration affirmed the commitment to global partnership against child abuse which was recognized as an absolute and fundamental violation of the rights of the child. It restated that all the signatories to the Convention were required to protect children from abuse and promote physical and psychological recovery of those already victimized. It affirmed the need for strong laws, and the need for resources and political commitment to enforce them. It confirmed the need to build and promote partnership between all levels of society to counter this form of violence. It called for the highest priority to be given to action against child abuse, to develop and implement comprehensive planning and programs that address the issue through a diverse but complementary range of strategies.

Примерный перечень заданий к текстам к разделу 2

- (??) True or False? Correct the false statements.
- (??) A resume should be printed on bright white A4 size paper.
 - (!) True
 - (?) False
- (??) A resume must be as long as possible.
 - (?) True
 - (!) False
- (??) The information must be organized in categories.
 - (!) True
 - (?) False
- (??) The career objective must follow Qualifications and Skills section.

- (?) True
- (!) False
- (??) Experience section must include details of internship and hobbies.
- (!) True
- (?) False
- (??) The reference section is the last section of a CV.
- (!) True
- (?) False

РУБЕЖНЫЙ КОНТРОЛЬ К РАЗДЕЛУ 1: Форма рубежного контроля – контрольная работа

Примерные вопросы

- (??) Choose the correct order of the sentence. Выберите правильный порядок слов в предложении.
 - (?) My parents besides me more children two have.
 - (!) My parents have two more children besides me.
 - (?) My two children have more besides me parents.
- (??) Choose the correct order of the sentence. Выберите правильный порядок слов в предложении.
 - (?) Millions get married of life of family the others because of fun.
 - (?) Millions others of family life of fun get married of the because.
 - (!) Millions of others get married because of the fun of family life.
- (??) Choose the right synonyms of the word *let*. Подберите правильный синоним к слову *let*.
 - (!) allow
 - (?) put
 - (?) tell
- (??) Choose the right synonym of the word *pretty*. Подберите правильный синоним к слову *pretty*.
 - (?) good
 - (?) clever
 - (!) beautiful
- (??) Choose the right synonym of the word *profession*. Подберите правильный синоним к слову *profession*.
 - (!) occupation
 - (?) promotion
 - (?) dream
- (??) Choose the right synonym of the word *surname*. Подберите правильный синоним к слову *surname*.
 - (!) family name
 - (?) first name
 - (?) last name
- (??) Choose the right synonym of the word *clever*. Подберите правильный синоним к слову *clever*.
 - (?) bad
 - (!) smart
 - (?) fast
- (??) Choose the right synonym of the word *country*. Подберите правильный синоним к слову *country*.
 - (!) suburb
 - (?) city
 - (?) street
- (??) Choose the right synonym of the word *grandparents*. Подберите правильный синоним к слову *grandparents*.
 - (?) mother and father

- (?) brother and sister
 (!) grandmother and grandfather
 (??) Choose the right Russian equivalent to the phrase *accept proposal*. Подберите правильный перевод к словосочетанию *accept proposal*
 (!) принять предложение
 (?) ожидать рождение ребенка
 (?) разводиться
 (??) Choose the right equivalent to the phrase *generation gap*. Подберите правильный перевод к словосочетанию *generation gap*.
 (?) проблема братьев и сестер
 (?) проблема мужа и жены
 (!) проблема отцов и детей
 (??) Choose the right equivalent to the phrase *honeymoon trip*. Подберите правильный перевод словосочетания *honeymoon trip*.
 (!) медовый месяц
 (?) счастливы
 (?) веселая свадьба
 (??) Choose the right equivalent to the phrase *fall in love*. Подберите правильный перевод словосочетания *fall in love*.
 (!) влюбиться
 (?) расстаться
 (?) жениться
 (??) Choose the right equivalent of the word *bride*. Подберите правильный эквивалент к слову *bride*.
 (!) невеста
 (?) подружка невесты
 (?) подруга
 (??) Choose the right equivalent of the word *groom*. Подберите правильный эквивалент к слову *groom*.
 (??) двоюродный брат
 (??) друг
 (!) жених
 (??) Choose the right equivalent of the word *offspring*. Подберите правильный эквивалент к слову *offspring*.
 (!) отпрыск
 (??) родитель
 (??) сосед
 (??) Choose the right equivalent of the word *spinster*. Подберите правильный эквивалент к слову *spinster*.
 (!) незамужняя женщина
 (?) двоюродная сестра
 (?) невеста
 (??) Choose the right equivalent of the word *stepfather*. Подберите правильный эквивалент в слову *stepfather*.
 (??) муж
 (??) родственник
 (!) отчим
 (??) Choose the right equivalent of the word *triplet*. Подберите правильный эквивалент к слову *triplet*.
 (!) близнец из тройни
 (??) близнец из двойни
 (??) приемный ребенок

(??) Choose the right equivalent of the word *newly-wed*. Подберите правильный эквивалент к слову *newly-wed*.

(!) молодожен

(??) близнец

(??) жених

(??) Choose the right equivalent of the word *nappy*. Подберите правильный эквивалент к слову *nappy*.

(!) пеленка

(??) детская кроватка

(??) ребенок

(??) Choose the right equivalent of the word *in-laws*. Подберите правильный эквивалент к слову *in-laws*.

(!) родственники со стороны мужа и жены

(??) родители

(??) друзья жениха

(??) Choose the right equivalent of the word *divorce*. Подберите правильный эквивалент к слову *divorce*.

(??) медовый месяц

(??) свидание

(!) развод

(??) Choose the right equivalent of the word *engagement*. Подберите правильный эквивалент к слову *engagement*.

(??) развод

(??) предложение

(!) помолвка

(??) Choose the right equivalent of the word *bachelor*. Подберите правильный эквивалент к слову *bachelor*.

(!) холостяк

(??) дедушка

(??) прадедушка

(??) Choose the right equivalent of the word *new-born*. Подберите правильный эквивалент к слову *new-born*.

(!) новорожденный

(??) близнец

(??) жених

(??) Choose the right equivalent of the word *spouse*. Подберите правильный эквивалент к слову *spouse*.

(??) отчим

(??) родственник

(!) супруг

(??) Choose the right equivalent of the right word *twin*. Подберите правильный эквивалент к слову *twin*.

(??) брат

(??) жених

(!) близнец

(??) Choose the right equivalent of the word *wedding*. Подберите правильный эквивалент к слову *wedding*.

(!) свадьба

(??) помолвка

(??) предложение

(??) Choose the right equivalent of the word *senior*. Подберите правильный эквивалент к слову *senior*.

(??) младший

(??) пенсионер

(!) старший

(??) Choose the right equivalent of the word *junior*. Подберите правильный эквивалент к слову *junior*.

(!) младший

(??) старший

(??) холостяк

(??) Choose the right equivalent of the word *introduce*. Подберите правильный эквивалент к слову *introduce*.

(!) представиться

(??) рассказать

(??) разрешить

(??) Choose the right definitions to the term *chemist*. Подберите правильное определение к термину *chemist*.

(!) a scientist who specializes in chemistry

(??) a scientist who specializes in medical operation

(??) a scientist who works in hospital

(??) Choose the right definition to the term *surgeon*. Подберите правильное определение к термину *surgeon*.

(??) a person who runs a hospital

(??) a doctor who works in dental clinic

(!) a doctor whose job is to perform medical operation

(??) Choose the right definition to the term *pianist*. Подберите правильное определение к термину *pianist*.

(!) a person who plays the piano

(??) a person who performs on stage

(??) a musician who plays in orchestra

(??) Choose the right definition to the term *librarian*. Подберите правильное определение к термину *librarian*.

(!) a person who is in charge of or helps to run a library

(??) a person who works at university

(??) a person who is receiving a pension

(??) Choose the right definition to the term *twin*. Подберите правильное определение к термину *twin*.

(!) either or two children born of the same mother at the same time

(??) a sister and a brother

(??) a child who has a stepmother

(??) Choose the right definition to the term *student*. Подберите правильный эквивалент к термину *student*.

(!) a person who is studying, esp. at a college or university

(??) a person who graduated from university

(??) a person works in a library

(??) Choose the right definition to the term *pensioner*. Подберите правильный эквивалент к термину *pensioner*.

(??) a person who is waiting for a pension

(!) a person who is receiving a pension

(??) a person who works at university

(??) Choose the right half of the sentence : *My parents have two more children...* . Подберите правильное окончание предложения: *My parents have two more children ...* .

(??) twins

(!) besides me

(??) in the country

(??) Choose the right half of the sentence: *Her dream is...*

Подберите правильное окончание предложения: *Her dream is ...*

- (!) to become a pianist
- (?) to be a little unpractical
- (?) besides me

(??) Choose the right half of the sentence: *He is a clever man but....*

Подберите правильное окончание предложения: *He is a clever man but... .*

- (?) of about forty
- (?) to become a pianist
- (!) a little unpractical

(??) Choose the right half of the sentence: *He is at the University... .*

Подберите правильное окончание предложения: *He is at the University... .*

- (!) and is studying to be a chemist
- (?) besides me
- (?) of his own

(??) Choose the right half of the sentence: *She is a pleasant-looking woman... .* Подберите правильное окончание предложения: *She is a pleasant-looking woman... .*

- (!) of about forty
- (?) in the country
- (?) besides me

(??) Choose the right half of the sentence: *He is strong, quiet... .* Подберите правильное окончание предложения: *He is strong, quiet... .*

- (!) and thoughtful like his father
- (?) of his own
- (?) besides me

(??) Choose the right half of the sentence: *They have a house....* Подберите правильное окончание предложения: *They have a house... .*

- (?) a little unpractical
- (?) of about forty
- (!) in the country

(??) Choose the right half of the sentence: *They are lovely little children... .*

Подберите правильное окончание предложения: *They are lovely little children... .*

- (!) with golden hair and dark-blue eyes
- (?) and thoughtful like his father
- (?) of his own

(??) Choose the right half of the sentence: *He is married and has a family... .* Подберите правильное окончание предложения: *He is married and has a family... .*

- (?) besides me
- (!) of his own
- (?) in the country

(??) Choose the correct order of the sentence. Выберите правильный порядок слов в предложении.

- (?) In the garden many apple trees there are.
- (!) There are many apple trees in the garden.
- (?) Many apple trees there are in the garden.

(??) Choose the correct order of the sentence. Выберите правильный порядок слов в предложении.

- (?) A meeting at the university there was yesterday.
- (?) Yesterday at the university was a meeting there.
- (!) There was a meeting at the university yesterday.

(??) Choose the correct order of the sentence. Выберите правильный порядок слов в предложении.

- (!) There will be a good wheat crop this year.
- (?) Will be a good wheat crop there this year.
- (?) A good wheat crop will be there this year.

(??) Choose the correct order of the sentence. Выберите правильный порядок слов в предложении.

- (!) How many books did you buy?
 (?) Did you buy how many books?
 (!) Books how many did you buy?
- (??) Choose the correct order of the sentence. Выберите правильный порядок слов в предложении.
 (?) Read to the students yesterday what did the teacher?
 (!) What did the teacher read to the students yesterday?
 (?) Did what the teacher read to the students yesterday?
- (??) Choose the correct order of the sentence. Выберите правильный порядок слов в предложении.
 (!) Is there a telephone in your room?
 (?) A telephone in your room is there?
 (!) There is a telephone in your room?
- (??) Choose the right synonyms of the word *apartment*. Подберите правильный синоним к слову *apartment*.
 (!) flat
 (?) cottage
 (?) building
- (??) Choose the right synonym of the word *basement*. Подберите правильный синоним к слову *basement*.
 (?) room
 (?) balcony
 (!) cellar
- (??) Choose the right synonym of the word *cooker*. Подберите правильный синоним к слову *cooker*.
 (!) oven
 (?) table
 (?) closet
- (??) Choose the right synonym of the word *coat rack*. Подберите правильный синоним к слову *coat rack*.
 (!) hanger
 (?) wardrobe
 (?) locker
- (??) Choose the right synonym of the word *dining room*. Подберите правильный синоним к слову *dining room*.
 (?) bathroom
 (!) eatery
 (?) yard
- (??) Choose the right synonym of the word *decorate*. Подберите правильный синоним к слову *decorate*.
 (!) beautify
 (?) tidy
 (?) stop
- (??) Choose the right synonym of the word *country house*. Подберите правильный синоним к слову *country house*.
 (?) block of flats
 (?) apartment building
 (!) cottage
- (??) Choose the right synonym of the word *closet*. Подберите правильный синоним к слову *country closet*.
 (!) locker
 (?) room
 (?) lift
- (??) Choose the right synonym of the word *living-room*. Подберите правильный синоним к слову *living-room*.
 (!) lounge

- (?) room
 (?) garden
 (??) Choose the right synonym of the word *owner*. Подберите правильный синоним к слову *owner*.
 (!) keeper
 (?) tenant
 (?) neighbor
 (??) Choose the right synonym of the *storeroom*. Подберите правильный синоним к слову *storeroom*.
 (!) pantry
 (?) basement
 (?) hall
 (??) Choose the right synonym of the *renovate*. Подберите правильный синоним к слову *renovate*.
 (!) refit
 (?) clean
 (?) open
 (??) Choose the right Russian equivalent to the phrase *block of flats*. Подберите правильный перевод к словосочетанию *block of flats*.
 (!) многоквартирный дом
 (?) загородный дом
 (?) офис
 (??) Choose the right equivalent to the phrase *central heating*. Подберите правильный перевод к словосочетанию *central heating*.
 (?) подвал
 (?) запасной выход
 (!) центральное отопление
 (??) Choose the right equivalent to the phrase *chest of drawers*. Подберите правильный перевод словосочетания *chest of drawers*.
 (!) комод
 (?) шкаф для посуды
 (?) полки
 (??) Choose the right equivalent to the phrase *coat rack*. Подберите правильный перевод словосочетания *coat rack*.
 (!) вешалка
 (?) комод
 (?) шкаф
 (??) Choose the right equivalent of the word *cooker*. Подберите правильный эквивалент к слову *cooker*.
 (!) плита
 (?) холодильник
 (?) полка
 (??) Choose the right equivalent of the word *adjacent*. Подберите правильный эквивалент к слову *adjacent*.
 (??) новый
 (??) встроенный
 (!) примыкающий
 (??) Choose the right equivalent of the word *crockery*. Подберите правильный эквивалент к слову *crockery*.
 (!) фарфоровая посуда
 (??) утварь
 (??) вещи
 (??) Choose the right equivalent of the word *cutlery*. Подберите правильный эквивалент к слову *cutlery*.
 (!) столовые приборы

(?) сервиз

(?) вещи

(??) Choose the right equivalent of the word *freezer*. Подберите правильный эквивалент в слову *freezer*.

(??) шкаф

(??) холодильник

(!) морозильная камера

(??) Choose the right equivalent of the word *cosy*. Подберите правильный эквивалент к слову *cosy*.

(!) удобный

(??) близкий

(??) домашний

(??) Choose the right equivalent of the word *papered*. Подберите правильный эквивалент к слову *papered*.

(!) обклеенный обоями

(??) новый

(??) старый

(??) Choose the right equivalent of the word *owner*. Подберите правильный эквивалент к слову *owner*.

(!) владелец

(??) квартирант

(??) сосед

(??) Choose the right equivalent of the word *tea set*. Подберите правильный эквивалент к слову *tea set*.

(!) чайный сервиз

(??) чайник

(??) поднос

(??) Choose the right equivalent of the word *utensil*. Подберите правильный эквивалент к слову *utensil*.

(??) обои

(??) кран

(!) утварь

(??) Choose the right equivalent of the word *room*. Подберите правильный эквивалент к слову *room*.

(??) подвал

(??) балкон

(!) комната

(??) Choose the right equivalent of the word *renovate*. Подберите правильный эквивалент к слову *renovate*.

(!) отремонтировать

(??) открывать

(??) продавать

(??) Choose the right equivalent of the word *storeroom*. Подберите правильный эквивалент к слову *storeroom*.

(!) кладовая

(??) балкон

(??) подвал

(??) Choose the right equivalent of the word *stove*. Подберите правильный эквивалент к слову *stove*.

(??) холодильник

(??) морозильная камера

(!) плита

(??) Choose the right equivalent of the right word *tap*. Подберите правильный эквивалент к слову *tap*.

(??) холодильник

(??) кухня

(!) кран

(??) Choose the right equivalent of the word *storey*. Подберите правильный эквивалент к слову *storey*.

(!) этаж

(??) балкон

(??) подоконник

(??) Choose the right equivalent of the word *furniture*. Подберите правильный эквивалент к слову *furniture*.

(??) одежда

(??) утварь

(!) мебель

(??) Choose the right equivalent of the word *cooker hood*. Подберите правильный эквивалент к слову *cooker hood*.

(!) вытяжка

(??) плита

(??) шкаф

(??) Choose the right equivalent of the word *bookcase*. Подберите правильный эквивалент к слову *bookcase*.

(!) книжный шкаф

(??) холл

(??) стол

(??) Choose the right equivalent of the word *dish-drainer*. Подберите правильный эквивалент к слову *dish-drainer*.

(!) сушилка для посуды

(??) холодильник

(??) стол

(??) Choose the right equivalent of the word *move to*. Подберите правильный эквивалент к слову *move to*.

(!) переезжать

(??) ремонтировать

(??) украшать

(??) Choose the right equivalent of the word *balcony*. Подберите правильный эквивалент к слову *balcony*.

(!) балкон

(??) холл

(??) стол

(??) Choose the right equivalent of the word *bathroom*. Подберите правильный эквивалент к слову *bathroom*.

(!) ванная комната

(??) туалет

(??) спальня

(??) Choose the right definition to the term *owner*. Подберите правильное определение к термину *owner*.

(!) a person who owns something

(??) a person who lives nearby

(??) a child who has a stepmother

(??) Choose the right definition to the term *living room*. Подберите правильный эквивалент к термину *living room*.

(!) the main room in a house where people can do things together

(??) the room in the block of flats

(??) the room in the hotel

(??) Choose the right definition to the term *mansion*. Подберите правильный эквивалент к термину *mansion*.

(??) a house for person who is waiting for a pension

(!) a large house, belonging to a wealthy person

(??) a large house, belonging to a person who works at university

(??) Choose the right half of the sentence : *Home, ...* . Подберите правильное окончание предложения: *Home, ...* .

(??) is a castle

(!) sweet home

(??) in the country

(??) Choose the right half of the sentence: *It becomes your second...*

Подберите правильное окончание предложения: *It becomes your second...*

(!) "ego"

(??) "life"

(??) "house"

(??) Choose the correct order of the sentence. Выберите правильный порядок слов в предложении.

(?) Mark every day walks to school.

(!) Mark walks to school every day.

(?) Mark every to school day walks.

(??) Choose the correct order of the sentence. Выберите правильный порядок слов в предложении.

(?) He does swim usually in the evening?

(?) In the evening does he usually swim?

(!) Does he usually swim in the evening?

(??) Choose the right synonyms of the word *sporty*. Подберите правильный синоним к слову *sporty*.

(!) athletic

(?) strong

(?) fast

(??) Choose the right synonym of the word *fellow-workers*. Подберите правильный синоним к слову *fellow-workers*.

(?) friends

(?) relatives

(!) colleagues

(??) Choose the right synonym of the word *relax*. Подберите правильный синоним к слову *relax*.

(!) have a rest

(?) have a snack

(?) have a snap

(??) Choose the right synonym of the word *canteen*. Подберите правильный синоним к слову *canteen*.

(!) dining-room

(?) kitchen

(?) cafe

(??) Choose the right synonym of the word *in suburbs*. Подберите правильный синоним к слову *in suburbs*.

(?) in town

(!) out of town

(?) in the country

(??) Choose the right synonym of the word *call on*. Подберите правильный синоним к слову *call on*.

(!) drop in on

(?) come in

(?) call at

(??) Choose the right synonym of the word *oversleep*. Подберите правильный синоним к слову *oversleep*.

(?) sleep

- (?) have a sleep
 (!) sleep away
- (??) Choose the right Russian equivalent to the phrase *working day*. Подберите правильный перевод к словосочетанию *working day*.
 (!) рабочий день
 (?) выходной
 (?) отпуск
- (??) Choose the right equivalent to the phrase *short of time*. Подберите правильный перевод к словосочетанию *short of time*.
 (?) свободное время
 (?) рабочее время
 (!) нехватка времени
- (??) Choose the right equivalent to the phrase *leisure time*. Подберите правильный перевод словосочетания *leisure time*.
 (!) досуг
 (?) свободное время
 (?) отпуск
- (??) Choose the right equivalent to the phrase *spare moment*. Подберите правильный перевод словосочетания *spare moment*.
 (!) свободная минутка
 (?) рабочий момент
 (?) быстро
- (??) Choose the right equivalent of the phrase *have a snack*. Подберите правильный эквивалент к словосочетанию *have a snack*.
 (!) перекусить
 (?) обедать
 (?) ужинать
- (??) Choose the right equivalent of the word *alarm-clock*. Подберите правильный эквивалент к слову *alarm-clock*.
 (??) часы
 (??) ключ
 (!) будильник
- (??) Choose the right equivalent of the word *wind*. Подберите правильный эквивалент к слову *wind*.
 (!) заводить
 (??) успевать
 (??) отключать
- (??) Choose the right equivalent of the word *wisely*. Подберите правильный эквивалент к слову *wisely*.
 (!) разумно
 (?) широко
 (?) быстро
- (??) Choose the right equivalent of the word *play*. Подберите правильный эквивалент в слову *play*.
 (??) игра
 (??) кино
 (!) пьеса
- (??) Choose the right equivalent of the word *vocabulary*. Подберите правильный эквивалент к слову *vocabulary*.
 (!) словарный запас
 (??) словарь
 (??) лексика
- (??) Choose the right equivalent of the words *daily routine*. Подберите правильный эквивалент к словосочетанию *daily routine*.
 (!) распорядок дня

(??) рабочее задание

(??) расписание

(??) Choose the right equivalent of the word *reading-room*. Подберите правильный эквивалент к слову *reading-room*.

(!) читальный зал

(??) комната отдыха

(??) библиотека

(??) Choose the right equivalent of the word *pillow*. Подберите правильный эквивалент к слову *pillow*.

(!) подушка

(??) будильник

(??) обед

(??) Choose the right equivalent of the word *sometimes*. Подберите правильный эквивалент к слову *sometimes*.

(??) редко

(??) всегда

(!) иногда

(??) Choose the right equivalent of the word *often*. Подберите правильный эквивалент к слову *often*.

(??) иногда

(??) всегда

(!) часто

(??) Choose the right equivalent of the word *always*. Подберите правильный эквивалент к слову *always*.

(!) всегда

(??) редко

(??) иногда

(??) Choose the right equivalent of the word *bike*. Подберите правильный эквивалент к слову *bike*.

(!) велосипед

(??) мотоцикл

(??) автобус

(??) Choose the right equivalent of the word *department*. Подберите правильный эквивалент к слову *department*.

(??) курс

(??) ректорат

(!) факультет

(??) Choose the right equivalent of the right word *tap*. Подберите правильный эквивалент к слову *tap*.

(??) ванная

(??) душ

(!) кран

(??) Choose the right equivalent of the word *commute*. Подберите правильный эквивалент к слову *commute*.

(!) регулярно ездить на работу из пригорода

(??) общаться

(??) возвращаться с работы

(??) Choose the right equivalent of the words *make the bed*. Подберите правильный эквивалент к словам *make the bed*.

(??) убирать постель

(??) сидеть на кровати

(!) стелить постель

(??) Choose the right equivalent of the words *do the bed*. Подберите правильный эквивалент к словам *do the bed*.

- (!) убирать постель
- (??) стелить постель
- (??) сидеть на кровати

(??) Choose the right equivalent of the word *homework*. Подберите правильный эквивалент к слову *homework*.

- (!) домашнее задание
- (??) работа по дому
- (??) работа на дому

(??) Choose the right definitions to the term *colleague*. Подберите правильное определение к термину *colleague*.

- (!) someone who works in the same office as oneself
- (??) someone who lives in the same apartment as oneself
- (??) someone who studies in the same department as oneself

(??) Choose the right definition to the term *housework*. Подберите правильное определение к термину *housework*.

- (??) work done in office
- (??) studies which must be done at home by students
- (!) work done in taking care of a house, esp. cleaning

(??) Choose the right definition to the term *homework*. Подберите правильное определение к термину *homework*.

- (!) studies which must be done at home by students
- (??) work done in taking care of a house, esp. cleaning
- (??) work done in office

(??) Choose the right definition to the term *play*. Подберите правильное определение к термину *play*.

- (!) a piece of writing performed by actors in a theatre on television
- (??) a new cinema
- (??) a first-night performance

(??) Choose the right definition to the term *snack*. Подберите правильное определение к термину *snack*.

- (!) an amount of food smaller than a meal
- (??) at lunchtime
- (??) breakfast

(??) Choose the right definition to the term *suburb*. Подберите правильный эквивалент к термину *suburb*.

- (!) an outer area of a town or city, where people live
- (??) an area in town
- (??) a neighborhood

(??) Choose the right definition to the term *department*. Подберите правильный эквивалент к термину *department*.

- (??) a division at school
- (!) important division of college
- (??) a class

(??) Choose the right half of the sentence : *I have to wind two alarm-clocks to make sure ...* .
Подберите правильное окончание предложения: *I have to wind two alarm-clocks to make sure ...* .

- (??) about it
- (!) I do not oversleep
- (??) I can't sleep

(??) Choose the right half of the sentence: *My studies...*

Подберите правильное окончание предложения: *My studies ...*

- (!) keep me busy all day long
- (??) keep me at home
- (??) besides me

(??) Choose the right half of the sentence: *My sister is...*

Подберите правильное окончание предложения: *My sister is...*

(??) about forty

(??) to become a pianist

(!) a sporty person

(??) Choose the right half of the sentence: *One of my greatest pleasures ...*

Подберите правильное окончание предложения: *One of my greatest pleasures...*

(!) is to lie in bed and read my favourite books

(??) is to watch TV

(??) is to put my homework off

(??) Choose the right half of the sentence: *I also have...* .Подберите правильное окончание предложения: *I also have...*

(!) lectures and seminars

(??) breakfast

(??) six hours a week

(??) Choose the right half of the sentence: *I always find excuses ...* . Подберите правильное окончание предложения: *I always find excuses...*

(!) to put my homework off

(??) to put off my housework

(??) to be late

(??) Choose the right half of the sentence: *Breakfast, as doctors say,* Подберите правильное окончание предложения: *Breakfast, as doctors say, ...*

(??) a little unpractical

(??) is not important

(!) must be the most substantial meal of the day

(??) Choose the right half of the sentence: *I live in the suburbs, and every week-day...*

Подберите правильное окончание предложения: *I live in the suburbs, and every week-day...*

(!) I commute to work

(??) I stay at home

(??) I go on talking shop

(??) Choose the right half of the sentence: *I am a student at...* . Подберите правильное окончание предложения: *I am a student at...*

(??) school

(!) the Evening Department

(??) the country

(??) Choose the right half of the sentence: *My train to town...* . Подберите правильное окончание предложения: *My train to town...*

(!) leaves at 8.10

(?) commute to work

(?) starts at 8.10

РУБЕЖНЫЙ КОНТРОЛЬ К РАЗДЕЛУ 2:

Форма рубежного контроля – контрольная работа

(??) Choose the correct word

(??) There is too ... salt in the soup. (В супе слишком много соли.)

(!) much

(?) many

(?) a few

(??) There are ... sky-scrapers in our city.

(?) much

(?) a little

(!) a few

(??) I've got ... albums of this singer.

- (?) much
 (!) a few
 (?) a little)
 (??)My job allows me to travel
 (!)much
 (?) many
 (?) a few
 (??)We've got ... free time.
 (?) many
 (?)few
 (!)little
 (??)I have never seen so ... stars in the sky.
 (?)much
 (?)little
 (!) many)
 (??) Anna spent ... days in Rome.
 (?) much
 (!) a few(?) a little)
 (??)I'd like just ... tea.
 (?) much
 (?) a few
 (!) a little)
 (??)There was very ... (rain last autumn.
 (!) little
 (?) few
 (?) many)
 (??)Very ... (Russian tourists are staying at our hotel.
 (!) few
 (?) little
 (?) much)

(??)Write in a, an, some or any.

- (~) Is there _____ milk in the crystal glass? — No, there isn't _____ milk in the crystal glass There's _____ juice in the crystal glass. ~ any, any, some,
 (~) — Are there _____ sausages on the round plate? -There aren't _____ sausages on the round plate. There are _____ sandwiches on the round plate. ~ any, any, some,
 (~) -Is there _____ glass on the wooden table? — No, there isn't _____ glass on the wooden table. There's _____ cup on the wooden table. ~a / any; any, a

(??)Write in a, an, some, any.

- (~)There's _____ angel on the top. ~an
 (~)There are _____ ornaments on the tree. ~ some
 (~)Are there _____ lights on the tree? ~any
 (~) There isn't _____ Christmas tree in the house. ~any
 (~) There's _____ jam on the wooden table. ~some
 (~) Is there _____ bread in the basket? ~any
 (~) There aren't _____ vegetables in the fridge. ~ any

(??)Complete the sentences with some/any/no.

- (~)There is _____ tea in the crystal glass, but it is very hot. ~ some

- (~) There is _____ fresh milk in the fridge. ~ no
- (~) I can't make porridge. Are there _____ tasty apples in the bag? ~any
- (~)There isn't _____ jam on the round plate. ~any
- (~)There are _____ bananas on the wooden table. ~ some
- (~)They are yellow. There is _____ butter on the plate. ~some
- (~)There is _____ cheese on the table, but there're _____ cheese sandwiches. ~no, some
- (~)There isn't _____ sausage on the table. ~ any
- (~)There are _____ potatoes in the bag. ~ some/no
- (~) There aren't _____ bananas on the table, but there are _____ cucumbers there. ~ any, some

(??)Complete the dialogue. Use the words : **something, anybody, nobody, somebody**

- (~) **Granny:** Tom, Jane, Max! Can _____ help me tidy up? ~ **anybody**
- (~) _____ answers. Where are they? ~ **nobody**
- (~) **Max:** Granny! There's _____ in this room. ~ **nobody**
Are you talking to yourself?
- (~) Granny: No, I'm not talking to myself. I'm asking _____ to help me do _____ about the house ~ **anybody, something,**
- (~) Max: OK. Can _____ help Granny about the house? Tom, Jane, where are you? Come here, I want you to help Granny. ~ **anybody**

(??)Fill in the blanks with the necessary pronouns (**some, any, anything, something, everybody, everything, no etc.**):

- (~) Is there _____ interesting in the magazine? ~ **anything**
- (~) There are _____ books on the table. ~ **some /no**
- (~) _____ in the house is clean and good. ~ **everything**
- (~)There is _____ here. ~ **nobody**
- (~) She will tell us _____ about her work. ~ **everything**
- (~) She doesn't want _____ new dress. ~ **any**
- (~) Is he going _____ today? ~ **anywhere**
- (~) Good morning, _____. ~ **everybody**
- (~) He never goes by train, he goes _____ by aeroplane. ~ **everywhere**
- (~) They want a house, they have _____ to live. ~ **nowhere**
- (~) Is _____ coming to see us today? ~ **anybody**
- (~) There aren't _____ pencils in the box. ~ **any**
- (~) I didn't see _____ yesterday, I was at home. ~ **anybody / anything**

(??)Complete these sentences choosing a suitable variant. Закончите предложение, выбрав обстоятельство времени.

- (??)The girl was watching TV _____.
- (!)when the telephone rang
- (?)since 6 o'clock
- (?)before the telephone rang
- (??)Are you doing anything _____?
- (?)for a long time
- (!)tomorrow afternoon
- (?)last evening
- (??)He's working. He _____ works at night!
- (!)always
- (?)ever

(?)already

(??)Choose the correct form of the verb. Выберите правильную форму глагола.

(??)My name is Paola. I _____ from Spain.

(!)come

(?)am coming

(?)came

(??)I _____ learning English at school in Switzerland when I was eleven.

(!)started

(?)have started

(?)was starting

(??)If I _____, I'll move into the next class.

(?)will pass

(?)will have been passing

(!)pass

(??)I'm excited today because my parents _____ tomorrow to stay with me for a few days and

(!)are coming

(?)had come

(?) will be coming

(??)Choose the correct form of the verb. Выберите правильную форму глагола.

(~)Our baby Jack _____ now. He's just twelve months old. ~ is walking

(~)'How did you get here?' – 'We _____. It didn't take long.' ~ walked

(~)'Where are my jeans?' 'I _____ them at the moment. Sorry.' ~ am washing

(~)My sister is a teacher. She _____ history at the local high school. ~ teaches

(~)This year Ingrid _____ Mathematics at Shimla Public School. ~ is teaching

(??)Put the words in the correct order to make sentences. Восстановите порядок слов в предложениях.

(##) It was raining at noon.

(#) at

(#) noon

(#) was

(#) It

(#) raining

(??)Put the words in the correct order to make sentences. Восстановите порядок слов в предложениях.

(##) He was writing his exercises when I entered the room.

(#) writing

(#) his

(#) exercises

(#) was

(#) He

(#) when

(#) the

(#) room

(#) I

(#) entered

(??)Put the words in the correct order to make sentences. Восстановите порядок слов в предложениях.

(##) What was he doing when I left the house?

- (#) What
- (#) he
- (#) was
- (#) doing
- (#) I
- (#) when
- (#) left
- (#) the
- (#) house

(??)Put the words in the correct order to make sentences. Восстановите порядок слов в предложениях.

(##) I was working in the library from three till five.

- (#) from
- (#) three
- (#) till
- (#) five
- (#) the
- (#) library
- (#) in
- (#) I
- (#) was
- (#) working

(??)Put the words in the correct order to make sentences. Восстановите порядок слов в предложениях.

(##) I met your brother as I was coming here.

- (#) I
- (#) met
- (#) your
- (#) brother
- (#) here
- (#) coming
- (#) as
- (#) I
- (#) was

(??)Put the words in the correct order to make sentences. Восстановите порядок слов в предложениях.

(##) He hurt his leg while he was playing football

- (#) while
- (#) playing
- (#) football
- (#) he
- (#) was
- (#) his
- (#) leg
- (#) he
- (#) hurt

Оформление работ, выполняемых в рамках самостоятельной работы, осуществляется в соответствии с Методическими указаниями по оформлению письменных работ обучающихся в рамках самостоятельной работы, утвержденными Учебно-методическим советом РГСУ.

РАЗДЕЛ 4. ФОНД ОЦЕНОЧНЫХ СРЕДСТВ ДЛЯ ПРОВЕДЕНИЯ ПРОМЕЖУТОЧНОЙ АТТЕСТАЦИИ ОБУЧАЮЩИХСЯ ПО ДИСЦИПЛИНЕ (МОДУЛЮ)

4.1. Форма промежуточной аттестации обучающегося по дисциплине (модулю)

Контрольным мероприятием промежуточной аттестации обучающихся по дисциплине (модулю) являются **зачеты**, которые проводятся в **устной** форме.

4.2. Перечень компетенций с указанием этапов их формирования в процессе освоения образовательной программы

Код компетенции	Содержание компетенции (части компетенции)	Результаты обучения	Этапы формирования компетенций в процессе освоения образовательной программы
УК-4	Способен осуществлять деловую коммуникацию в устной и письменной формах на государственном и иностранном языке	Знать: стили общения на русском и иностранном языке; особенности стилистики официальной и неофициальной переписки на русском языке; особенности и правила перевода официальных и профессиональных текстов с иностранного языка на русский, с русского языка на иностранный	Этап формирования знаний
		Уметь: адаптировать речь, стиль общения к ситуациям взаимодействия; учитывать особенности стилистики официальной и неофициальной переписки на русском и иностранном языке	Этап формирования умений
		Владеть: навыками работы с способностью выбирать и адаптировать речь, стиль общения в зависимости от цели и условий профессиональной деятельности; способностью	Этап формирования навыков и получения опыта

		вести деловую переписку на русском и иностранном языке	
--	--	--	--

4.3. Описание показателей и критериев оценивания компетенций на различных этапах их формирования, описание шкал оценивания

Код компетенции	Этапы формирования компетенций	Показатель оценивания компетенции	Критерии и шкалы оценивания
УК-4	Этап формирования знаний.	<p>Теоретический блок вопросов.</p> <p>Уровень освоения программного материала, логика и грамотность изложения, умение самостоятельно обобщать и излагать материал</p>	<p>1) обучающийся глубоко и прочно освоил программный материал, исчерпывающе, последовательно, грамотно и логически стройно его излагает, тесно увязывает с задачами и будущей деятельностью, не затрудняется с ответом при видоизменении задания, умеет самостоятельно обобщать и излагать материал, не допуская ошибок: (9-10] баллов;</p> <p>2) обучающийся твердо знает программный материал, грамотно и по существу излагает его, не допуская существенных неточностей в ответе на вопрос, может правильно применять теоретические положения: [8-9) баллов;</p> <p>3) обучающийся освоил основной материал, но не знает отдельных деталей, допускает неточности, недостаточно правильные формулировки, нарушает последовательность в изложении программного материала: (6-8) баллов;</p> <p>4) обучающийся не знает значительной части программного материала, допускает существенные ошибки: [0-6] баллов.</p>

УК-4	Этап формирования умений.	<p>Аналитическое задание (<i>задачи, ситуационные задания, кейсы, проблемные ситуации и т.д.</i>)</p> <p>Практическое применение теоретических положений применительно к профессиональным задачам, обоснование принятых решений</p>	<p>1) свободно справляется с задачами и практическими заданиями, правильно обосновывает принятые решения, задание выполнено верно, даны ясные аналитические выводы к решению задания, подкрепленные теорией: (9-10] баллов;</p> <p>2) владеет необходимыми умениями и навыками при выполнении практических заданий, задание выполнено верно, отмечается хорошее развитие аргумента, однако отмечены погрешности в ответе, скорректированные при собеседовании: [8-9) баллов;</p>
УК-4	Этап формирования навыков и получения опыта.	<p>Аналитическое задание (<i>задачи, ситуационные задания, кейсы, проблемные ситуации и т.д.</i>)</p> <p>Решение практических заданий и задач, владение навыками и умениями при выполнении практических заданий, самостоятельность, умение обобщать и излагать материал.</p>	<p>3) испытывает затруднения в выполнении практических заданий, задание выполнено с ошибками, отсутствуют логические выводы и заключения к решению: (6-8) баллов;</p> <p>4) практические задания, задачи выполняет с большими затруднениями или задание не выполнено вообще, или задание выполнено не до конца, нет четких выводов и заключений по решению задания, сделаны неверные выводы по решению задания: [0-6] баллов.</p>

4.4. Типовые контрольные задания или иные материалы, необходимые для оценки знаний, умений, навыков и (или) опыта деятельности, характеризующих этапы формирования компетенций в процессе освоения образовательной программы.

Примерные вопросы для проведения промежуточной аттестации обучающихся по дисциплине (модулю)

Для зачёта необходимо продемонстрировать знание следующих теоретических вопросов:

1. Исключительное употребление артиклей.
2. Перевод существительного в функции определения.
3. Притяжательный падеж имён существительных.
4. Выражение падежных отношений с помощью предлогов.

5. Степени сравнения прилагательных и наречий.
6. Имя прилагательное и его сочетаемость.
7. Употребление наречий *a lot, much, may, (a) little, (a) few*.
8. Личные, притяжательные и возвратные местоимения.
9. Перевод местоимения *it*. Его функции в предложении.
10. Возвратные и усилительные местоимения.
11. Указательные местоимения.
12. Неопределённые местоимения *some, any, no*.
13. Местоимения *some, any, no* и их производные *+body (-one, -thing, -where)*.
14. Основные формы английского глагола и их показатели.
15. Вспомогательные глаголы.
16. Функции глагола *to do* и его перевод.
17. Спряжение глагола *to be* в настоящем, прошедшем и будущем временах.
18. Спряжение глагола *to have*.
19. Временные формы английского глагола.
20. Неправильные глаголы и их формы.
21. Согласование времён в дополнительных придаточных предложениях.
22. Неличные формы глаголов.
23. Способы выражения настоящего действия.
24. Способы выражения будущего действия.
25. Способы выражения прошедшего действия.
26. Формы инфинитива и их перевод.
27. Функции инфинитива в предложении и его перевод.
28. Сложное дополнение. оборот «объектный падеж с инфинитивом».
29. Глаголы, после которых употребляется «объектный падеж с инфинитивом».
30. Сложное подлежащее. оборот «именительный падеж с инфинитивом».
31. Перевод инфинитива в обороте типа: *“He was the first to come”*.
32. Инфинитивный оборот *“for + существительное (местоимение) + инфинитив”*.
33. Перевод герундия с предлогами.
34. Перевод конструкции типа: *“have + существительное + Participle II”*.
35. Самостоятельный причастный оборот и его перевод.
36. Модальные глаголы и их эквиваленты.
37. Перевод модальных глаголов в сочетании с Perfect Infinitive.
38. Модальные глаголы и их перевод.
39. Употребление сослагательного оборота и его перевод.
40. Употребление повелительного наклонения
41. Многозначность некоторых предлогов.
42. Предлоги, показывающие период времени.
43. Порядок слов в вопросительных предложениях.
44. Общие вопросы.
45. Альтернативные вопросы.
46. Специальные вопросы.
47. Разделительные вопросы.
48. Словообразование. Морфемный и неморфемный способы образования слов.
49. Сложные существительные.
50. Сложные прилагательные.

Аналитический блок для зачета (тексты, эссе, диалоги):

Classification of Crimes

Historically crimes are classed as treasons, felonies and misdemeanours, but there exist other classifications: indictable (преследуемый по обвинительному акту) offences and offences punishable on summary conviction and the classification based on the immediate objects of the crimes (against the State and Public Order, property reputation and so on).

Felony, i.e. any of the more serious crimes such as murder, larceny, rape, arson, and aggravated assault, formerly punishable by death and forfeiture of property but in England is now punishable in the same way as misdemeanours except in the few surviving instances in which capital punishment still exists (treason and special cases of murder).

The former importance of the distinction between felony and misdemeanour is now reduced to a few minor procedural differences, such as the larger powers of arrest for suspected felony.

In the United States the distinction between a felony and a misdemeanour lies in how it is punishable, not the degree of infamy of the offence. All crimes which are not felonies or treason are misdemeanours punishable by a fine or by imprisonment other than in a prison. Originally a misdemeanour was a crime not resulting in the forfeiture of property in conviction, and at one time all felonies were punishable more severely than misdemeanour (usually by death). Today, however, some misdemeanours are punishable in England more severely than some felonies, though never by death. Examples of misdemeanours are perjury, obtaining money by false pretences, and conspiracy.

Growth of International Law

International Law is not new. Nations have always made political and economic treaties with each other. In Medieval Europe, the Canon Law of the Catholic Church had an important role. Law Merchant regulated trade across political frontiers. In the fifteenth century, the Church mediated rivalry between Spain and Portugal by dividing the world into their respective areas of interest. The 1648 Treaty of Westphalia, which called for equal treatment everywhere of Protestants and Catholics, can be seen as an early international human rights law. Nevertheless, most international law has been created in the twentieth century. The League of Nations was set up after World War I to regulate disputes between nations. However, it failed to stop the tension that led to World War II, partly because some powerful countries did not join (U.S.) and others left when they disagreed with its decisions (Germany, Japan).

But it led to important international legislation like the Geneva Convention on the treatment of prisoners of war and the 1951 Convention on the Status of Refugees.

There are some important differences between international laws and those created inside individual states. Domestic laws are passed by legislative bodies, most of which have some popular political support. International laws, on the other hand, are created by agreements among governments. As a result, it is not as clear whether they have the support of individual citizens. Enforcement of international law is also different. Many international agreements are not binding — for example, UN General Resolutions. Even when nations agree to be bound, as in the case of the signatories of the 1966 International Convention on Civil and Political Rights, it is unclear how obligations are to be enforced. At certain times particular nations have acted like a police force. Since the 1991 Gulf War, the U.S.-dominated international peacekeeping operation has perhaps come nearer to playing this role of world police force than anyone previously, having more military power than former UN peacekeeping forces and being prepared to use it. But the operation's temporary nature and self-interested motives mean it differs from a true police force.

The end of Cold War tension and the 1991 Gulf War seem to have produced a new consensus in the world about international war. One of the basic principles of the UN Charter was that one nation should not interfere in the internal affairs of another. But Resolution 688, passed by the UN Security Council on April 5, 1991, ordered Iraq to grant access to international humanitarian organizations so that assistance could be given to refugees, and authorized military action against Iraq if access were refused.

The right to interfere seems to be replacing the principle of non-intervention, but there is great debate about just when such interference is acceptable. (This is more of a political issues than a legal one.)

Темы и вопросы диалогов:

1. What is Law?
2. Sources of Law.
3. How do people use the word "law" in everyday life?
4. What do the income tax laws require?
5. What must be recognized in considering numerous definitions and philosophy of law?
6. What is your attitude to the opinion that law is both an instrument of change and a result of changes that take place in the society?
7. What is moving ahead the law or the society?
8. In what way is the law brought into line with the changing needs of society?
9. What are the three categories of rules and principles applied by the courts?

Темы эссе:

1. Case Law and Codified Law Systems
2. Classifications of Law
3. Civil and Public Law
4. Civil Law
5. Public Law
6. Judicial Institutions
7. Legal profession
8. Rights of Citizens
9. Constitutional law
10. Classification of Crimes
11. Criminal Law
12. International Law
13. Common Law
14. Law of Torts

4.5. Методические материалы, определяющие процедуры оценивания знаний, умений, навыков и (или) опыта деятельности, характеризующих этапы формирования компетенций

Промежуточная аттестации по дисциплине (модулю) проводится в соответствии с Положением о промежуточной аттестации обучающихся по основным профессиональным образовательным программам в Российском государственном социальном университете и Положение о балльно-рейтинговой системе оценки успеваемости обучающихся по основным профессиональным образовательным программам – программам среднего профессионального образования, программам бакалавриата, программам специалитета, программам магистратуры в Российском государственном социальном университете.

На промежуточную аттестацию отводится 20 рейтинговых баллов.

Ответы обучающегося на контрольном мероприятии промежуточной аттестации оцениваются педагогическим работником по 20 - балльной шкале, а итоговая оценка по дисциплине (модулю) выставляется по пятибалльной системе для экзамена/дифференцированного зачета и по системе зачтено/не зачтено для зачета.

Критерии выставления оценки определяются Положением о балльно-рейтинговой системе оценки успеваемости обучающихся по основным профессиональным образовательным программам – программам среднего профессионального образования, программам бакалавриата, программам специалитета, программам магистратуры в Российском государственном социальном университете.

РАЗДЕЛ 5. УСЛОВИЯ РЕАЛИЗАЦИИ ДИСЦИПЛИНЫ (МОДУЛЯ)

5.1. Перечень основной и дополнительной учебной литературы для освоения дисциплины (модуля)

5.1.1. Основная литература

1. Английский язык для юристов. English in Law : учебник для вузов / С. Ю. Рубцова, В. В. Шарова, Т. А. Винникова, О. В. Пржигодзкая ; под общей редакцией С. Ю. Рубцовой. — Москва : Издательство Юрайт, 2020. — 213 с. — (Высшее образование). — ISBN 978-5-534-02815-7. — Текст : электронный // ЭБС Юрайт [сайт]. — URL: <https://urait.ru/bcode/450112> (дата обращения: 27.04.2021).

5.1.2. Дополнительная литература

1. Караулова, Ю. А. Английский язык для юристов (B2-C1) : учебник для вузов / Ю. А. Караулова. — Москва : Издательство Юрайт, 2020. — 302 с. — (Высшее образование). — ISBN 978-5-534-06733-0. — Текст : электронный // ЭБС Юрайт [сайт]. — URL: <https://urait.ru/bcode/450566> (дата обращения: 27.04.2021).

2. Яшина, Т.А. English for Business Communication=Английский язык для делового общения : учебное пособие / Т.А. Яшина, Д.Н. Жаткин. — 2-е изд., стер. — Москва : Флинта, 2016. — 111 с. — Режим доступа: по подписке. — URL: <http://biblioclub.ru/index.php?page=book&id=57951> (дата обращения: 27.04.2021).

3. Попов, Е.Б. Legal English : Check Yourself=Английский язык для юристов: сборник тестовых заданий (с ключами) к учебнику «Legal English: Quick Overview : Английский язык в сфере юриспруденции» для студентов бакалавриата / Е.Б. Попов. — 2-е изд., стер. — Москва ; Берлин : Директ-Медиа, 2018. — 144 с. — (Переводчик в сфере профессиональной коммуникации). — Режим доступа: по подписке. — URL: <http://biblioclub.ru/index.php?page=book&id=494795> (дата обращения: 27.04.2021).

4. Макарова, Е. А. Английский язык для юристов и сотрудников правоохранительных органов (A1-B1) : учебное пособие для вузов / Е. А. Макарова. — Москва : Издательство Юрайт, 2020. — 161 с. — (Высшее образование). — ISBN 978-5-534-08711-6. — Текст : электронный // ЭБС Юрайт [сайт]. — URL: <https://urait.ru/bcode/451805> (дата обращения: 27.04.2021).

5.2 Перечень ресурсов информационно-коммуникационной сети «Интернет», необходимых для освоения дисциплины (модуля)

№№	Название электронного ресурса	Описание электронного ресурса	Используемый для работы адрес
1.	ЭБС «Университетская библиотека онлайн»	Электронная библиотека, обеспечивающая доступ высших и средних учебных заведений, публичных библиотек и корпоративных пользователей к наиболее востребованным материалам по всем отраслям знаний от ведущих российских издательств	http://biblioclub.ru/
2.	Научная электронная библиотека eLIBRARY.ru	Крупнейший российский информационно-аналитический портал в области науки, технологии, медицины и образования, содержащий рефераты и полные тексты более 34 млн научных публикаций и патентов	http://elibrary.ru/
3.	Образовательная	Электронно-библиотечная система	https://urait.ru/

	платформа Юрайт	для ВУЗов, ССУЗов, обеспечивающая доступ к учебникам, учебной и методической литературе по различным дисциплинам.	
--	-----------------	---	--

5.3 Методические указания для обучающихся по освоению дисциплины (модуля)

Освоение обучающимся дисциплины (модуля) **«Иностранный язык в сфере юриспруденции»** предполагает изучение материалов дисциплины на аудиторных занятиях и в ходе самостоятельной работы. Аудиторные занятия проходят в форме практических занятий. Самостоятельная работа включает разнообразный комплекс видов и форм работы обучающихся.

Для успешного освоения дисциплины (модуля) и достижения поставленных целей необходимо внимательно ознакомиться с настоящей рабочей программы дисциплины (модуля). Ее может представить преподаватель на вводной лекции или самостоятельно обучающийся использует информацию на официальном Интернет-сайте Университета.

Следует обратить внимание на список основной и дополнительной литературы, которая имеется в электронной библиотечной системе, на предлагаемые преподавателем ресурсы информационно-телекоммуникационной сети Интернет. Эта информация необходима для самостоятельной работы обучающегося.

При подготовке к аудиторным занятиям необходимо помнить особенности каждой формы его проведения.

Подготовка к занятию семинарского типа

При подготовке и работе во время проведения занятий семинарского типа следует обратить внимание на следующие моменты: на процесс предварительной подготовки, на работу во время занятия, обработку полученных результатов, исправление полученных замечаний.

Предварительная подготовка к учебному занятию семинарского типа заключается в изучении теоретического материала в отведенное для самостоятельной работы время, ознакомление с инструктивными материалами с целью осознания задач практического занятия.

Работа во время проведения учебного занятия семинарского типа включает несколько моментов:

консультирование студентов преподавателями с целью предоставления исчерпывающей информации, необходимой для самостоятельного выполнения предложенных преподавателем задач;

самостоятельное выполнение заданий согласно обозначенной учебной программой тематики.

Самостоятельная работа.

Для более углубленного изучения темы задания для самостоятельной работы рекомендуется выполнять параллельно с изучением данной темы. При выполнении заданий по возможности используйте наглядное представление материала. Более подробная информация о самостоятельной работе представлена в разделах «Учебно-методическое обеспечение самостоятельной работы по дисциплине (модулю)», «Методические указания к самостоятельной работе по дисциплине (модулю)».

Подготовка к зачету.

К зачету необходимо готовится целенаправленно, регулярно, систематически и с первых дней обучения по данной дисциплине. Попытки освоить учебную дисциплину в период зачетно-экзаменационной сессии, как правило, приносят не слишком удовлетворительные результаты.

При подготовке к зачету по теоретической части выделите в вопросе главное, существенное (понятия, признаки, классификации и пр.), приведите примеры, иллюстрирующие теоретические положения.

После предложенных указаний у обучающихся должно сформироваться четкое представление об объеме и характере знаний и умений, которыми надо будет овладеть по дисциплине.

5.4 Информационно-технологическое обеспечение образовательного процесса по дисциплине (модулю)

5.4.1. Информационные технологии

1. Персональные компьютеры;
2. Доступ к интернет
3. Проектор.

5.4.2. Программное обеспечение

1. Microsoft Office (Word, Excel),

5.4.3. Информационные справочные системы

№№	Название электронного ресурса	Описание электронного ресурса	Используемый для работы адрес
1.	ЭБС «Университетская библиотека онлайн»	Электронная библиотека, обеспечивающая доступ высших и средних учебных заведений, публичных библиотек и корпоративных пользователей к наиболее востребованным материалам по всем отраслям знаний от ведущих российских издательств	http://biblioclub.ru/
2.	Научная электронная библиотека eLIBRARY.ru	Крупнейший российский информационно-аналитический портал в области науки, технологии, медицины и образования, содержащий рефераты и полные тексты более 34 млн научных публикаций и патентов	http://elibrary.ru/
3.	Образовательная платформа Юрайт	Электронно-библиотечная система для ВУЗов, ССУЗов, обеспечивающая доступ к учебникам, учебной и методической литературе по различным дисциплинам.	https://urait.ru/
4.	База данных "EastView"	Полнотекстовая база данных периодических изданий	http://ebiblioteka.ru/
5.	База данных международного индекса научного цитирования "Scopus"	Библиографическая и реферативная база данных и инструмент для отслеживания цитируемости статей, опубликованных в научных изданиях	http://www.scopus.com/
6.	Международный индекс научного цитирования "Web of Science"	Поисковая интернет-платформа, объединяющая реферативные базы данных публикаций в научных журналах и патентов, в том числе базы, учитывающие взаимное цитирование публикаций. Web of Science охватывает материалы по естественным, техническим, общественным, гуманитарным наукам и искусству.	http://webofknowledge.com
7.	Электронная библиотека	Библиотека предоставляет доступ более чем к 30 журналам,	https://grebennikon.ru/

"Grebennikon"	выпускаемых Издательским домом "Гребенников".
---------------	---

5.5 Материально-техническое обеспечение образовательного процесса по дисциплине (модулю)

Для изучения дисциплины (модуля) **«Иностранный язык в сфере юриспруденции»** в рамках реализации основной профессиональной образовательной программы по направлению подготовки **40.03.01 Юриспруденция** используются:

Учебная аудитория для занятий лекционного типа оснащена специализированной мебелью (стол для преподавателя, парты, стулья, доска для написания мелом); техническими средствами обучения (видеопроекторное оборудование, средства звуковоспроизведения, экран и имеющие выход в сеть Интернет), демонстрационными материалами (указать какими, например, комплект демонстрационных материалов - Презентаций по разделам).

Учебная аудитория для занятий семинарского типа: оснащена специализированной мебелью (стол для преподавателя, парты, стулья, доска для написания мелом); техническими средствами обучения (видеопроекторное оборудование, средства звуковоспроизведения, экран и имеющие выход в сеть Интернет), а также (при наличии) демонстрационными печатными пособиями (таблицы "Основная грамматика английского языка"), экранно-звуковыми средствами обучения (CD "Разговорный английский"; демонстрационными материалами (лицензированные видеофильмы по данному направлению профессиональной деятельности).

Помещения для самостоятельной работы обучающихся: оснащены специализированной мебелью (парты, стулья) техническими средствами обучения (персональные компьютеры с доступом в сеть интернет и обеспечением доступа в электронно-информационную среду университета, программным обеспечением).

5.6 Образовательные технологии

При реализации дисциплины (модуля) **«Иностранный язык в сфере юриспруденции»** применяются различные образовательные технологии, в том числе технологии электронного обучения.

Освоение дисциплины (модуля) **«Иностранный язык в сфере юриспруденции»** предусматривает использование в учебном процессе активных и интерактивных форм проведения учебных занятий в форме деловых и ролевых игр в сочетании с внеаудиторной работой с целью формирования и развития профессиональных навыков обучающихся.

Учебные часы дисциплины **«Иностранный язык в сфере юриспруденции»** предусматривают классическую контактную работу преподавателя с обучающимся в аудитории и контактную работу посредством электронной информационно-образовательной среды в синхронном и асинхронном режиме (вне аудитории) посредством применения возможностей компьютерных технологий (электронная почта, электронный учебник, тестирование).

В рамках дисциплины (модуля) **«Иностранный язык в сфере юриспруденции»** предусмотрены встречи с руководителями и работниками организаций, деятельность которых связана с направленностью (профилем) реализуемой основной профессиональной образовательной программы.

ЛИСТ РЕГИСТРАЦИИ ИЗМЕНЕНИЙ

№ п/п	Содержание изменения	Реквизиты документа об утверждении изменения	Дата введения изменения
1.	Утверждена и введена в действие решением Ученого совета факультета на основании Федерального государственного образовательного стандарта высшего образования по направлению подготовки 40.03.01 "Юриспруденция" (уровень бакалавриата), утвержденным приказом Министерства образования и науки Российской Федерации от 13.08.2020 № 1011	Протокол заседания Ученого совета факультета № 11 от «28» апреля 2021года	____.____.____
2.	*	Протокол заседания Ученого совета факультета № ____ от « ____ » ____ 20__ года	____.____.____
3.	*	Протокол заседания Ученого совета факультета № ____ от « ____ » ____ 20__ года	____.____.____
4.	*	Протокол заседания Ученого совета факультета № ____ от « ____ » ____ 20__ года	____.____.____



ФЕДЕРАЛЬНОЕ ГОСУДАРСТВЕННОЕ БЮДЖЕТНОЕ ОБРАЗОВАТЕЛЬНОЕ
УЧРЕЖДЕНИЕ ВЫСШЕГО ОБРАЗОВАНИЯ
«Российский государственный социальный университет»

«УТВЕРЖДАЮ»

Декан Юридического факультета

Ситдикова Л.Б.

«25» мая 2021 г.

РАБОЧАЯ ПРОГРАММА УЧЕБНОЙ ДИСЦИПЛИНЫ ЭКОНОМИКА

Наименование образовательной программы
Юриспруденция

Направление подготовки
40.03.01. Юриспруденция

Направленность
Государственно -правовая

**ОБРАЗОВАТЕЛЬНАЯ ПРОГРАММА ВЫСШЕГО ОБРАЗОВАНИЯ
– ПРОГРАММА БАКАЛАВРИАТА**

Уровень профессионального образования
Высшее образование – бакалавриат

Форма обучения
Очная, очно-заочная

Москва, 2021 г.

Рабочая программа дисциплины (модуля) «Экономика» разработана на основании федерального государственного образовательного стандарта высшего образования по направлению подготовки 40.03.01 - Юриспруденция (уровень бакалавриата), утвержденного приказом Министерства образования и науки Российской Федерации от 13.08.2020 № 1011, учебного плана по основной профессиональной образовательной программе высшего образования «Юриспруденция».

Рабочая программа учебной дисциплины разработана рабочей группой в составе: к.э.н, доц. Ерохина С.Г., к.э.н., доц. Васютиной Е.В.

Руководитель основной
профессиональной
образовательной программы к.и.н.,
доцент



М.А.Волкова

(подпись)

Рабочая программа дисциплины (модуля) обсуждена и утверждена на заседании Ученого совета Юридического факультета - протокол № 11 от «28» апреля 2021 года.

Декан Юридического факультета
д.ю.н., профессор



Л.Б. Ситдикова

(подпись)

Рабочая программа дисциплины (модуля) рекомендована к утверждению представителями организаций-работодателей

Директор департамента персонала и
документооборота, ПАО «Московский
кредитный банк»



Н.В.КУДРЯШОВА

(подпись)

Член Правления Банка, вице-президент,
руководитель блока «Риски» ПАО Банк
«Открытие»



И.В.КРЕМЛЕВА

(подпись)

Рабочая программа дисциплины (модуля) рецензирована и рекомендована к утверждению:

Д-р экон.наук, доцент, профессор
Департамента корпоративных финансов
и корпоративного управления
Финансового университета при
Правительстве РФ



Л.И.ЧЕРНИКОВА

(подпись)

Канд. экон. наук, доцент
Экономического факультета



С.В.ШАМШЕЕВ

(подпись)

Согласовано
Научная библиотека, директор



И.Г. МАЛ'ЯР

(подпись)

СТРУКТУРА РАБОЧЕЙ ПРОГРАММЫ УЧЕБНОЙ ДИСЦИПЛИНЫ:

РАЗДЕЛ 1. ПАСПОРТ РАБОЧЕЙ ПРОГРАММЫ ДИСЦИПЛИНЫ (МОДУЛЯ)	4
1.1 Цель и задачи дисциплины (модуля).....	4
1.2. Место дисциплины (модуля) в структуре основной профессиональной образовательной программы высшего образования - программы бакалавриата	4
1.3 Планируемые результаты обучения по дисциплине (модулю) в рамках планируемых результатов освоения основной профессиональной образовательной программы высшего образования – программы бакалавриата соотнесенные с установленными индикаторами достижения компетенций.....	4
РАЗДЕЛ 2. СТРУКТУРА И СОДЕРЖАНИЕ ДИСЦИПЛИНЫ (МОДУЛЯ)	5
2.1 Объем дисциплины (модуля), включая контактную работу обучающегося с педагогическими работниками и самостоятельную работу обучающегося	5
2.2. Учебно-тематический план дисциплины (модуля).....	6
РАЗДЕЛ 3. УЧЕБНО-МЕТОДИЧЕСКОЕ ОБЕСПЕЧЕНИЕ САМОСТОЯТЕЛЬНОЙ РАБОТЫ ОБУЧАЮЩИХСЯ ПО ДИСЦИПЛИНЕ (МОДУЛЮ)	8
3.1. Виды самостоятельной работы обучающихся по дисциплине (модулю)	8
3.2 Методические указания к самостоятельной работе по дисциплине (модулю)	9
РАЗДЕЛ 4. ФОНД ОЦЕНОЧНЫХ СРЕДСТВ ДЛЯ ПРОВЕДЕНИЯ ПРОМЕЖУТОЧНОЙ АТТЕСТАЦИИ ОБУЧАЮЩИХСЯ ПО ДИСЦИПЛИНЕ (МОДУЛЮ)	15
4.1. Форма промежуточной аттестации обучающегося по дисциплине (модулю).....	15
4.2. Перечень компетенций с указанием этапов их формирования в процессе освоения образовательной программы	15
4.3. Описание показателей и критериев оценивания компетенций на различных этапах их формирования, описание шкал оценивания	16
4.4. Типовые контрольные задания или иные материалы, необходимые для оценки знаний, умений, навыков и (или) опыта деятельности, характеризующих этапы формирования компетенций в процессе освоения образовательной программы	18
4.5. Методические материалы, определяющие процедуры оценивания знаний, умений, навыков и (или) опыта деятельности, характеризующих этапы формирования компетенций	20
РАЗДЕЛ 5. УСЛОВИЯ РЕАЛИЗАЦИИ ДИСЦИПЛИНЫ (МОДУЛЯ)	20
5.1. Перечень основной и дополнительной учебной литературы для освоения дисциплины (модуля)	20
5.2 Перечень ресурсов информационно-коммуникационной сети «Интернет», необходимых для освоения дисциплины (модуля)	21
5.3 Методические указания для обучающихся по освоению дисциплины (модуля).....	21
5.4 Информационно-технологическое обеспечение образовательного процесса дисциплины (модуля) ..	23
5.5 Материально-техническое обеспечение образовательного процесса по дисциплине (модулю)	24
5.6 Образовательные технологии	24
ЛИСТ РЕГИСТРАЦИИ ИЗМЕНЕНИЙ	26

РАЗДЕЛ 1. ПАСПОРТ РАБОЧЕЙ ПРОГРАММЫ ДИСЦИПЛИНЫ (МОДУЛЯ)

1.1 Цель и задачи дисциплины (модуля)

Цель учебной дисциплины заключается в получении обучающимися теоретических знаний о закономерностях функционирования экономики на микро и макроуровне и условиях оптимизации деятельности рыночных экономических агентов, с последующим применением в профессиональной сфере и практических навыков (формирование) общей культуры, расчётно-экономических, аналитических и научно-исследовательских, организационно-управленческих, расчётно-финансовых и банковских навыков.

Задачи учебной дисциплины:

В результате изучения курса выпускник должен решать следующие профессиональные задачи (в сфере расчётно-экономической деятельности):

1. Развить способность использовать основы экономических знаний в различных сферах деятельности;
2. Сформировать способность собрать и проанализировать исходные данные, необходимые для расчета экономических и социально-экономических показателей, характеризующих деятельность хозяйствующих субъектов
3. Развить способность на основе типовых методик и действующей нормативно-правовой базы рассчитать экономические и социально-экономические показатели, характеризующие деятельность хозяйствующих субъектов.

1.2. Место дисциплины (модуля) в структуре основной профессиональной образовательной программы высшего образования - программы бакалавриата

Учебная дисциплина «Экономика» реализуется в **обязательной части Блока 1** основной профессиональной образовательной программы «Юриспруденция» по направлению подготовки **40.03.01 Юриспруденция очной и очно-заочной формам обучения.**

Изучение дисциплины (модуля) «Экономика» базируется на знаниях и умениях, полученных обучающимися ранее в ходе освоения программного материала ряда общеобразовательных дисциплин (модулей): «Обществознание» (из школьного курса обучения).

Изучение учебной дисциплины «Экономика» является базовым для последующего освоения программного материала учебных дисциплин: «Проектная деятельность».

1.3 Планируемые результаты обучения по дисциплине (модулю) в рамках планируемых результатов освоения основной профессиональной образовательной программы высшего образования – программы бакалавриата соотнесенные с установленными индикаторами достижения компетенций

Процесс освоения дисциплины (модуля) направлен на формирование у обучающихся следующих универсальных компетенций: УК-10 в соответствии с основной профессиональной образовательной программой Юриспруденции по направлению подготовки 40.03.01.

В результате освоения учебной дисциплины (модуля) обучающийся должен демонстрировать следующие результаты:

Категория компетенций	Код компетенции	Формулировка компетенции	Код и наименование индикатора достижения компетенции	Результаты обучения
-----------------------	-----------------	--------------------------	--	---------------------

Экономическая культура, в том числе финансовая грамотность	УК-10	Способен принимать обоснованные экономические решения в различных областях жизнедеятельности	<p>УК-10.1.</p> <p>Знает основные экономические теории, закономерности функционирования и развития экономики.</p> <p>УК-10.2.</p> <p>Умело применяет экономические знания при выполнении практических задач; принимает обоснованные экономические решения в различных областях жизнедеятельности.</p> <p>УК-10.3.</p> <p>Использует основные положения и методы финансовых (финансово-правовых) наук при решении социальных и профессиональных задач.</p>	<p><i>Знать:</i> понятийный аппарат экономической науки, базовые принципы функционирования экономики, цели и механизмы основных видов государственной социально-экономической политики и ее влияние на индивида</p> <p><i>Уметь:</i> использовать методы экономического и финансового планирования для достижения поставленных целей</p> <p><i>Владеть</i> навыками применения экономических инструментов для управления финансами, с учетом экономических и финансовых рисков в различных областях жизнедеятельности</p>
--	-------	--	---	---

РАЗДЕЛ 2. СТРУКТУРА И СОДЕРЖАНИЕ ДИСЦИПЛИНЫ (МОДУЛЯ)

2.1 Объем дисциплины (модуля), включая контактную работу обучающегося с педагогическими работниками и самостоятельную работу обучающегося

Общая трудоемкость дисциплины (модуля) составляет 2 зачетные единицы.

Очная форма обучения

Вид учебной работы	Всего часов	Семестры			
		1			

Контактная работа обучающихся с педагогическими работниками	36	36			
Учебные занятия лекционного типа	16	16			
<i>из них: в форме практической подготовки</i>					
Практические занятия	4	4			
<i>из них: в форме практической подготовки</i>					
Лабораторные занятия					
<i>из них: в форме практической подготовки</i>					
Иная контактная работа	16	16			
<i>из них: в форме практической подготовки</i>					
Самостоятельная работа обучающихся	27	27			
Контроль промежуточной аттестации	9	9			
Форма промежуточной аттестации	зачет с оценкой	зачет с оценкой			
ОБЪЕМ ДИСЦИПЛИНЫ (МОДУЛЯ) В ЧАСАХ	72	72			

Очно-заочная форма обучения

Вид учебной работы	Всего часов	Семестры			
		1			
Контактная работа обучающихся с педагогическими работниками	24	24			
Учебные занятия лекционного типа	8	8			
<i>из них: в форме практической подготовки</i>					
Практические занятия	4	4			
<i>из них: в форме практической подготовки</i>					
Лабораторные занятия					
<i>из них: в форме практической подготовки</i>					
Иная контактная работа	12	12			
<i>из них: в форме практической подготовки</i>					
Самостоятельная работа обучающихся	39	39			
Контроль промежуточной аттестации	9	9			
Форма промежуточной аттестации	зачет с оценкой	зачет с оценкой			
ОБЪЕМ ДИСЦИПЛИНЫ (МОДУЛЯ) В ЧАСАХ	72	72			

2.2. Учебно-тематический план дисциплины (модуля)

Очной формы обучения

Раздел, тема	Виды учебной работы, академических часов						
	Всего	Самостоятельная работа	Контактная работа обучающихся с педагогическими работниками				
			Всего	Лекционные занятия	Семинарские/практические занятия	Лабораторные занятия	Иная контактная работа
Семестр 1							
Раздел 1. Общая характеристика рыночной экономики	32	14	18	8	2	0	8
Раздел 2. Рыночный механизм. Государственное регулирование экономики	31	13	18	8	2	0	8
Контроль промежуточной аттестации (час)	9						
Общий объем, часов	72	27	36	16	4	0	16
Форма промежуточной аттестации	Зачет с оценкой						

Очно-заочная форма обучения

Раздел 1. Общая характеристика рыночной экономики	14	6	Подготовка к лекционным и практическим занятиям, самостоятельное изучение раздела в ЭИОС	6	расчетное практическое задание	2	Компьютерное тестирование или иная форма рубежного контроля по усмотрению преподавателя
Раздел 2. Рыночный механизм. Государственное регулирование экономики	13	6	Подготовка к лекционным и практическим занятиям, самостоятельное изучение раздела в ЭИОС	5	расчетное практическое задание	2	Компьютерное тестирование или иная форма рубежного контроля по усмотрению преподавателя
Общий объем, часов	27	12		11		4	
Форма промежуточной аттестации	Зачет с оценкой						

Очно-заочная форма обучения

Раздел, тема	Всего	Виды самостоятельной работы обучающихся, в т.ч. контроль					
		Академическая активность, час	Форма академической активности	Выполнение практ. заданий, час	Форма практического задания	Рубежный текущий контроль, час	Форма рубежного текущего контроля
Раздел 1. Общая характеристика рыночной экономики	20	10	Подготовка к лекционным и практическим занятиям, самостоятельное изучение раздела в ЭИОС	8	расчетное практическое задание	2	Компьютерное тестирование или иная форма рубежного контроля по усмотрению преподавателя
Раздел 2. Рыночный механизм. Государственное регулирование экономики	19	10	Подготовка к лекционным и практическим занятиям, самостоятельное изучение раздела в ЭИОС	7	расчетное практическое задание	2	Компьютерное тестирование или иная форма рубежного контроля по усмотрению преподавателя
Общий объем, часов	39	20		15		4	
Форма промежуточной аттестации	Зачет с оценкой						

3.2 Методические указания к самостоятельной работе по дисциплине (модулю)

РАЗДЕЛ 1. ОБЩАЯ ХАРАКТЕРИСТИКА РЫНОЧНОЙ ЭКОНОМИКИ

Тема 1.1: *Введение в экономику. Предмет и метод экономики*

Цель: провести анализ предпосылок и исходных признаков экономики.

Перечень изучаемых элементов содержания:

Исходные признаки экономики. Потребности и ресурсы. Экономические агенты (рыночные и нерыночные). Закон возвышающихся потребностей. Ограниченность благ и проблема выбора оптимального решения. Предмет экономической теории. Экономические блага и их классификации, полные и частичные взаимодополняемость и взаимозамещение благ.

Метод экономической теории. Характеристика методологии, позитивный и нормативный подходы; общие и специальные методы анализа экономической действительности. Теории, концепции и модели, допущения. Практика - критерий истины. Роль экономического прогнозирования в развитии общества.

Функции экономической теории: познавательная, методологическая, мировоззренческая, критическая, прогностическая, практическая. Формирование современного экономического мышления. Развитие предпринимательской инициативы, компетенции и профессионализма.

Вопросы для самоподготовки:

1. Производственные возможности общества и экономический выбор.
2. Особенности современного этапа развития экономической мысли в России.
3. Общая методология. Методы и уровни анализа.
4. Экономика и экономическая политика.
5. Формирование и эволюция основных направлений экономической теории.
6. Экономические субъекты. Интересы и целевые установки экономических агентов.
7. Принцип альтернативности и производственные возможности.
8. Модель «круговых потоков».

Тема 1.2: Собственность и система хозяйствования.

Цель: Выявить сущность, содержания, форм и видов собственности, рассмотрение собственности с экономической и юридической точек зрения.

Перечень изучаемых элементов содержания:

Собственность как экономическая категория. Собственность как экономическое отношение и ее составные элементы: присвоение, способ соединения работника со средствами производства, организационно-экономический механизм реализации. собственность и хозяйствование: структура прав, передача прав, согласование обязанностей. Место собственности в системе общественных отношений. Экономическое и юридическое содержание собственности на условия производства и его результаты.

Юридическая и экономическая категория собственности, структура собственности, права собственности, континентальная традиция прав собственности; англо-саксонская традиция прав собственности, теория "пучка прав собственности", классификация прав собственности А. Оноре; персонификация прав собственности и экономический статус субъекта хозяйствования, экономическая власть и экономическая зависимость; Структура прав и передача прав, согласование обязанностей. Источники экономической власти, трансакционные издержки, формы трансакционных издержек.

Формы собственности. Признаки классификации форм собственности, характеристика основных форм собственности. Противоречия разных форм собственности. Многообразие форм собственности как предпосылка и условие функционирования рыночной экономики.

Сущность и содержание хозяйствования. Понятие хозяйствования. Экономическое и неэкономическое хозяйство. Основные категории хозяйствования. Институциональные факторы высокоэффективной хозяйственной деятельности.

Вопросы для самоподготовки:

1. Система социальной защиты в условиях трансформации собственности в России;
2. Проблема редкости ресурсов в индустриальном и постиндустриальном обществе.
3. Юридическая и экономическая категория собственности.
4. Основные черты экономического содержания собственности.
5. Теория прав собственности. Трансакционные издержки.

6. Экономическая власть и экономическая зависимость.
7. Классификация и основные черты разных форм собственности.
8. Преобразование собственности: критерии эффективности пути и формы.
9. Особенности преобразования собственности в российской экономике.
10. Система социальной защиты в условиях трансформации собственности в России;

Тема 1.3: Экономические системы и их классификация.

Цель: Выявить сущность, содержания видов экономических систем.

Перечень изучаемых элементов содержания:

Понятие экономической системы. Типологизация экономических систем. Марксистский и неоклассический подход. Формационный и цивилизационный подходы к классификации экономических систем, их сравнительные достоинства и недостатки. Добуржуазные системы. Посткапиталистическое общество, его перспективы. Постиндустриальное (информационное) общество, его перспективы, эндогенные и экзогенные корни. Понятия, критерии, типы и принципы классификации экономических систем.

Общая характеристика различных форм хозяйствования (традиционная экономика, рыночная экономика (или товарное хозяйство), плановая экономика (или плановое хозяйство), командно-административная система (командное хозяйство), смешанная экономика, переходная экономика, информационная экономика. Формы рыночной экономики, основанные на разных формах собственности на средства производства.

Современные модели и механизмы регулирования социально-экономических систем. Смешанная экономика как современная форма рыночной экономики. Смешанная экономика и «чистая экономика». Смешанная экономика, цивилизация и формация. Смешанная экономика и переходная экономика. Модели смешанной экономики.

Вопросы для самоподготовки:

1. Проблема редкости ресурсов в индустриальном и постиндустриальном обществе. Экономическая система: содержание, структура и критерии классификации.
2. Формационный подход к анализу экономических систем.
3. Цивилизационный подход к исследованию современного общества.
4. Современные экономические системы.
5. Параметры смешанной экономики и ее модели.

ПРАКТИЧЕСКОЕ ЗАДАНИЕ К РАЗДЕЛУ 1

Форма практического задания: расчетное практическое задание

Примерные расчетно-практические задания к разделу 1:

Задача № 1.1. Расчёт цены выбора

Петров хочет купить мебельный гарнитур. Он должен затратить на поиски дешевого и качественного варианта 7 рабочих дней, для чего намерен взять отпуск без сохранения заработка. Если он не сделает этого, то купит гарнитур на 20% дороже. В день Петров зарабатывает 1000 руб.

Какова должна быть цена гарнитура для того, чтобы рационально мыслящему Петрову было все равно – искать дешевый вариант или нет?

Задача № 1.2. Выбор более дешёвого способа передвижения

Самолетом из Москвы во Владивосток можно добраться за 8 ч, но с учетом сопутствующих затрат времени можно считать, что сутки для работы или отдыха теряются. Поездка в поезде займет 9 дней. Авиабилет стоит 900 р., а железнодорожный билет 500 р.

- а) Какой способ передвижения дешевле для человека, зарабатывающего 50 р. каждый рабочий день с понедельника по пятницу.
- б) Если 4 из 9 дней пути на поезде приходится на выходные, то сколько должен зарабатывать в будний день наш путешественник, чтобы ему было все равно с чисто экономической позиции - лететь в выходной день или ехать поездом?

Задача № 1.3. Расчёт максимального числа дней ремонта

Иванов хочет отремонтировать квартиру. Он может нанять мастеров и заплатить им 15 тыс. р., а может все сделать сам, тогда ремонт будет стоить ему только 5 тыс. р. (цена материалов). Но придется взять отпуск без сохранения заработка. В день он зарабатывает 500 р. Какое максимальное число дней может потратить на ремонт Иванов, чтобы не нести убытки.

Задача № 1.4. Построение КПВ

На одном поле фермер может произвести 500 т картофеля или 100 т пшеницы, а на другом альтернативная стоимость выращивания 2 т пшеницы равна 5 т картофеля при максимальном производстве картофеля, равном 1000 т. Построить кривую производственных возможностей фермера.

Задача № 1.5. Расчёт альтернативных издержек

Средневековый кузнец специализируется на копьях и плугах. Могут ли его альтернативные производственные возможности описываться следующими данными?

Копья, шт	36	30	24	18	12	6	0
Плуги, шт	0	2	5	9	12	15	17

РУБЕЖНЫЙ КОНТРОЛЬ К РАЗДЕЛУ 1: форма рубежного контроля – компьютерное тестирование

РАЗДЕЛ 2 РЫНОЧНЫЙ МЕХАНИЗМ. ГОСУДАРСТВЕННОЕ РЕГУЛИРОВАНИЕ ЭКОНОМИКИ

Тема 2.1 Общая характеристика рыночной экономики. Государственное регулирование экономики

Цель: проанализировать условия формирования рыночной системы хозяйства, оценка преимуществ и недостатков рыночной системы.

Перечень изучаемых элементов содержания:

Понятие рынка, условия формирования и развития рыночной экономики. Возникновение, сущность и структура рынка. Общественное разделение труда и возникновение обмена. Различные виды экономического обмена. Натуральное хозяйство, простое и развитое товарное производство. Редкость благ и координация в рыночной экономической системе. А. Смит о «невидимой руке» рыночного хозяйства. Теорема А. Смита. Структуризация рынка по объектам, субъектам, географическому положению, уровню насыщения, степени зрелости и ограниченности конкуренции, соответствию действующему законодательству, отраслям, характеру продаж. Конкуренция и ее виды. Конкурентные и неконкурентные рынки. Субъектная структура рыночного хозяйства: домохозяйства, фирмы и государство. Функции рыночного механизма. Рынок и государство.

Виды экономического обмена. Определение рыночной экономики. Функции рынка, структура рынка, товар и его свойства, стоимость, ценность, полезность товара, двойственный характер труда воплощенный в товаре: конкретный и абстрактный труд, услуга как товар, закон стоимости, его содержание и функции в рыночной экономике, инфраструктура рынка, преимущества рынка, «провалы» рынка, функции государства в рыночной экономике, направления деятельности государства, прямое и косвенное регулирование, типы экономической политики, причины неэффективности государства.

Вопросы для самоподготовки:

1. Рынок: сущность, условия возникновения и развития.
2. Товар и его свойства. Услуга как товар.
3. Стоимость, ценность, полезность товара.
4. Основные функции рынка и его структура.
5. Преимущества и недостатки рыночного регулирования.
6. Функции и направления деятельности государства.
7. Экономическая политика государства: инструменты, виды, причины неэффективности.

Тема 2.2 Рыночное равновесие. Общественная выгода от конкурентного равновесия

Цель: выяснить природу и форму обменных операций

Перечень изучаемых элементов содержания:

Рыночный спрос факторы, влияющие на рыночный спрос. Функция спроса и объем спроса. Кривая спроса. Закон спроса. Индивидуальный и рыночный спрос. Рыночный спрос и индивидуальный спрос, взаимодополняемые и взаимозаменяемые товары, закон спроса, парадоксы спроса, эффект Гиффена, эффект Веблена, «асимметричность информации», инфляционные ожидания, функциональный и нефункциональный спрос, классификация потребительского спроса по Х. Лейбенштайну.

Рыночное предложение. Факторы, влияющие на рыночное предприятие. Функция предложения и объем предложения. Кривая предложения. Закон предложения. Функции предложения.

Взаимодействие спроса и предложения. Равновесие, рынок, равновесная цена. Механизм установления равновесия, равновесная цена, равновесный объем, свойства рыночного равновесия. Множественность рыночного равновесия, частичное рыночное равновесие, области экономической активности, модель паутины, устойчивость равновесия по А.Маршаллу и Л.Вальрасу. Равновесная цена и ее функции. Рыночная динамика. Виды рыночного равновесия и государственное воздействие на механизм рыночного ценообразования. Работа рыночного механизма и динамическая эффективность рынка.

Излишки потребителя и производителя. Благосостояние потребителей, измерение потребительского излишка. Определение излишка производителя, определение излишка производителя с помощью кривой предложения. Общественное благосостояние и экономическая эффективность. Оценка рыночного равновесия с точки зрения общественной выгоды, влияние налогообложения и дотаций.

Рынок покупателя, рынок продавца, изменение равновесия, дефицит и излишек, государственное регулирование ценообразования, контроль за ценами, «цена пола», «цена потолка», налоги и дотации, фиксированные цены, цена «черного рынка», объемы «контрабанды», спекулянты и устойчивость равновесия.

Вопросы для самоподготовки:

1. Понятие спроса и его функция. Закон спроса.
2. Кривая спроса и ее особенности.
3. Предложение и его функция. Закон предложения.
4. Факторы изменения предложения. Цена предложения.
5. Взаимодействие спроса и предложения. Рыночное равновесие.
6. Механизм установления равновесия. Рыночная динамика.

7. Свойства рыночного равновесия.
8. Государственное регулирование ценообразования.
9. Потребительский излишек.
10. Излишек производителей.
11. Благополучие потребителя и рыночная эффективность.
12. Налоги, дотации и общественные излишки.
13. Спекулянты и устойчивость рыночного равновесия;
14. Влияние эластичности спроса по цене на тип конкуренции.

Тема 2.3: Эластичность спроса и предложения

Цель: изучить методы расчета чувствительности и практического ее применения в экономике.

Перечень изучаемых элементов содержания:

Понятие эластичности, ее свойства и виды, способы ее определения: приростной и темповый методы, метод сравнительной статики, показатели эластичности.

Эластичность спроса по цене и ее детерминанты, Эластичность спрос по доходу, точечная эластичность, дуговая эластичность, перекрестная эластичность, абсолютно неэластичные спрос и предложение, абсолютно эластичные спрос и предложение, единичная эластичность предложения и факторы, влияющие на эластичность предложения, фактор времени, эластичность спроса по цене и общая выручка.

Практическое применение фактора эластичного спроса и предложения в бизнесе и экономической политике. Эластичность и налогообложение. Прогнозирование оптимального объема выпуска. Экономический анализ прямых государственных мер. Оценка по показателю выручки. Графический анализ последствий изменение в ценообразовании.

Вопросы для самоподготовки:

1. Ценовая эластичность и распределение налогового бремени Понятие эластичности, ее свойства и виды.
2. Эластичность спроса по цене и ее детерминанты. Перекрестная эластичность.
3. Эластичность спроса по цене и совокупная выручка.
4. Эластичность спроса относительно дохода.
5. Эластичность предложения.
6. Практическое применение эластичности в микроанализе.

ПРАКТИЧЕСКОЕ ЗАДАНИЕ К РАЗДЕЛУ 2

Форма практического задания: расчетное практическое задание

Примерные расчетно-практические задания к разделу 2:

Задача № 2.1. На рынке товара X функция спроса задана как $Q_d = 360 - 30P$, а функция предложения задана как $Q_s = 20P - 40$. Ответьте на несколько вопросов про рынок товара X. Чему равна равновесная цена?. Чему равен равновесный объем продаж? Чему равен излишек производителя (PS) в точке равновесия?

Задача № 2.2. На рынке некоторого товара функция спроса задана как $Q_d = 300 - 3P$, а функция предложения задана как $Q_s = 2P - 50$, где P – цена товара, Q_d - величина спроса на него, а Q_s - величина предложения. Рассчитайте равновесную цену, которая установится на этом рынке.

Задача № 2.3. В продолжение предыдущего вопроса. На рынке некоторого товара функция спроса задана как $Q_d = 300 - 3P$, а функция предложения задана как $Q_s = 2P - 50$, где P – цена товара, Q_d - величина спроса на него, а Q_s - величина предложения. Рассчитайте величину излишка производителя на этом рынке в ситуации .

Задача № 2.4. Когда говядина стоила 200 руб./кг. величина спроса на курятину составляла 1000 кг. в неделю. После того, как цена говядины выросла до 400 руб./кг. (при прочих равных условиях), величина спроса на курятину составила 3000 кг. в неделю. Рассчитайте величину перекрестной эластичности спроса на курятину по цене говядины по формуле ДУГОВОЙ эластичности.

РУБЕЖНЫЙ КОНТРОЛЬ К РАЗДЕЛУ 2: форма рубежного контроля – компьютерное тестирование.

РАЗДЕЛ 4. ФОНД ОЦЕНОЧНЫХ СРЕДСТВ ДЛЯ ПРОВЕДЕНИЯ ПРОМЕЖУТОЧНОЙ АТТЕСТАЦИИ ОБУЧАЮЩИХСЯ ПО ДИСЦИПЛИНЕ (МОДУЛЮ)

4.1. Форма промежуточной аттестации обучающегося по дисциплине (модулю)

Контрольным мероприятием промежуточной аттестации обучающихся по учебной дисциплине является зачет с оценкой, который проводится в устной форме.

4.2. Перечень компетенций с указанием этапов их формирования в процессе освоения образовательной программы

Код компетенции	Содержание компетенции (части компетенции)	Результаты обучения	Этапы формирования компетенций в процессе освоения образовательной программы
УК-10	Способен принимать обоснованные экономические решения в различных областях жизнедеятельности	Знать: понятийный аппарат экономической науки, базовые принципы функционирования экономики	Этап формирования знаний
		Уметь: использовать методы экономического и финансового планирования для достижения поставленных целей.	Этап формирования умений
		Владеть: Практическими навыками применения экономических инструментов для управления финансами.	Этап формирования навыков и получения опыта
УК-10	Способен принимать обоснованные экономические решения в различных	Знать: экономические закономерности функционирования и основные теории,	Этап формирования знаний

	областях жизнедеятельности	развития экономики	
		Уметь: применять экономические знания при выполнении практических задач; принимает обоснованные экономические решения в различных областях жизнедеятельности	Этап формирования умений
		Владеть: навыками применения экономических инструментов с учетом экономических и финансовых рисков в различных областях жизнедеятельности	Этап формирования навыков и получения опыта

4.3. Описание показателей и критериев оценивания компетенций на различных этапах их формирования, описание шкал оценивания

Код компетенции	Этапы формирования компетенций	Показатель оценивания компетенции	Критерии и шкалы оценивания
УК-10	Этап формирования знаний.	Теоретический блок вопросов. Уровень освоения программного материала, логика и грамотность изложения, умение самостоятельно обобщать и излагать материал	1) обучающийся глубоко и прочно освоил программный материал, исчерпывающе, последовательно, грамотно и логически стройно его излагает, тесно увязывает с задачами и будущей деятельностью, не затрудняется с ответом при видоизменении задания, умеет самостоятельно обобщать и излагать материал, не допуская ошибок: (9-10] баллов; 2) обучающийся твердо знает программный материал, грамотно и по существу излагает его, не допуская существенных неточностей в ответе на вопрос, может правильно применять теоретические положения: [7-8) баллов; 3) обучающийся освоил основной материал, но не знает отдельных деталей, допускает неточности,

			<p>недостаточно правильные формулировки, нарушает последовательность в изложении программного материала: (5-6) баллов;</p> <p>4) обучающийся не знает значительной части программного материала, допускает существенные ошибки: [0-4] балла.</p>
УК-10	Этап формирования умений	<p>Аналитическое задание (задачи, ситуационные задания, кейсы, проблемные ситуации и т.д.)</p> <p>Практическое применение теоретических положений применительно к профессиональным задачам, обоснование принятых решений</p>	<p>1) свободно справляется с задачами и практическими заданиями, правильно обосновывает принятые решения, задание выполнено верно, даны ясные аналитические выводы к решению задания, подкрепленные теорией: (9-10] баллов;</p> <p>2) владеет необходимыми умениями и навыками при выполнении практических заданий, задание выполнено верно, отмечается хорошее развитие аргумента, однако отмечены погрешности в ответе, скорректированные при собеседовании: [7-8) баллов;</p>
УК-10	Этап формирования навыков и получения опыта.	<p>Аналитическое задание (задачи, ситуационные задания, кейсы, проблемные ситуации и т.д.)</p> <p>Решение практических заданий и задач, владение навыками и умениями при выполнении практических заданий,</p>	<p>3) испытывает затруднения в выполнении практических заданий, задание выполнено с ошибками, отсутствуют логические выводы и заключения к решению: (5-6) баллов;</p> <p>4) практические задания, задачи выполняет с большими затруднениями или задание не выполнено вообще, или задание выполнено не до</p>

		самостоятельность, умение обобщать и излагать материал.	конца, нет четких выводов и заключений по решению задания, сделаны неверные выводы по решению задания: [0-4] балла.
--	--	---	---

4.4. Типовые контрольные задания или иные материалы, необходимые для оценки знаний, умений, навыков и (или) опыта деятельности, характеризующих этапы формирования компетенций в процессе освоения образовательной программы

Примерные вопросы для проведения промежуточной аттестации обучающихся по учебной дисциплине

Теоретический блок вопросов:

1. Предмет экономической теории. Формирование основных направлений экономической теории и их эволюция.
2. Методология и основные методы экономической теории.
3. Потребности, ресурсы, выбор. Экономические интересы и потребности. Закон повышения потребностей.
4. Специфика микроэкономического анализа в экономической теории. Субъекты рыночных отношений и их взаимодействие.
5. Принцип альтернативности и производственные возможности.
6. Экономическое содержание категории собственность.
7. Теория прав собственности.
8. Правовые предпосылки рыночного хозяйства и трансакционные издержки.
9. Формы собственности и их характеристика.
10. Экономическая система: содержание, структура и критерии классификации.
11. Характеристика основных классификаций экономических систем.
12. Условия формирования и функционирования свободного рынка. «Провалы рынка».
13. Роль государства в рыночной экономике.
14. Рыночный спрос. Факторы, на него влияющие. Кривая спроса.
15. Рыночное предложение. Факторы, на него влияющие. Кривые предложения.
16. Взаимодействие спроса и предложения. Рыночное равновесие и его динамика.
17. Государственное регулирование ценообразования в условиях рыночной экономики его последствия.
18. Ценовая эластичность спроса и ее практическое назначение. Перекрестная эластичность. Эластичность спроса относительно дохода.
19. Ценовая эластичность предложения и фактор времени.
20. Излишек потребителя и производителя. Общественная выгода от рыночного равновесия.
21. Полезность и ее функция. Сущность количественного и порядкового подхода к анализу полезности.
22. Государственное регулирование экономики
23. Достоинства и недостатки рыночного регулирования.
24. Основные направления государственной политики.
25. Провалы рынка.

Аналитическое задание :

1. Петров хочет купить мебельный гарнитур. Он должен затратить на поиски дешевого и качественного варианта 7 рабочих дней, для чего намерен взять отпуск без сохранения

заработка. Если он не сделает этого, то купит гарнитур на 20% дороже. В день Петров зарабатывает 1000 руб.

2. Какова должна быть цена гарнитура для того, чтобы рационально мыслящему Петрову было все равно – искать дешевый вариант или нет?
3. Самолетом из Москвы во Владивосток можно добраться за 8 ч, но с учетом сопутствующих затрат времени можно считать, что сутки для работы или отдыха теряются. Поездка в поезде займет 9 дней. Авиабилет стоит 900 р., а железнодорожный билет 500 р.
4. а) Какой способ передвижения дешевле для человека, зарабатывающего 50 р. каждый рабочий день с понедельника по пятницу.
5. б) Если 4 из 9 дней пути на поезде приходится на выходные, то сколько должен зарабатывать в будний день наш путешественник, чтобы ему было все равно с чисто экономической позиции - лететь в выходной день или ехать поездом?
6. Иванов хочет отремонтировать квартиру. Он может нанять мастеров и заплатить им 15 тыс. р., а может все сделать сам, тогда ремонт будет стоить ему только 5 тыс. р. (цена материалов). Но придется взять отпуск без сохранения заработка. В день он зарабатывает 500 р. Какое максимальное число дней может потратить на ремонт Иванов, чтобы не нести убытки.
7. На одном поле фермер может произвести 500 т картофеля или 100 т пшеницы, а на другом альтернативная стоимость выращивания 2 т пшеницы равна 5 т картофеля при максимальном производстве картофеля, равном 1000 т. Построить кривую производственных возможностей фермера.
8. Средневековый кузнец специализируется на копьях и плугах. Могут ли его альтернативные производственные возможности описываться следующими данными?

Копья, шт	36	30	24	18	12	6	0
Плуги, шт	0	2	5	9	12	15	17

9. На рынке товара X функция спроса задана как $Q_d = 360 - 30P$, а функция предложения задана как $Q_s = 20P - 40$. Ответьте на несколько вопросов про рынок товара X. Чему равна равновесная цена? Чему равен равновесный объем продаж? Чему равен излишек производителя (PS) в точке равновесия?
10. На рынке некоторого товара функция спроса задана как $Q_d = 300 - 3P$, а функция предложения задана как $Q_s = 2P - 50$, где P – цена товара, Q_d - величина спроса на него, а Q_s - величина предложения. Рассчитайте равновесную цену, которая установится на этом рынке.
11. В продолжение предыдущего вопроса. На рынке некоторого товара функция спроса задана как $Q_d = 300 - 3P$, а функция предложения задана как $Q_s = 2P - 50$, где P – цена товара, Q_d - величина спроса на него, а Q_s - величина предложения. Рассчитайте величину излишка производителя на этом рынке в ситуации .
12. Когда говядина стоила 200 руб./кг. величина спроса на курятину составляла 1000 кг. в неделю. После того, как цена говядины выросла до 400 руб./кг. (при прочих равных условиях), величина спроса на курятину составила 3000 кг. в неделю. Рассчитайте величину перекрестной эластичности спроса на курятину по цене говядины по формуле дуговой эластичности.

4.5. Методические материалы, определяющие процедуры оценивания знаний, умений, навыков и (или) опыта деятельности, характеризующих этапы формирования компетенций

Промежуточная аттестации по учебной дисциплине проводится в соответствии с Положением о промежуточной аттестации обучающихся по основным профессиональным образовательным программам в Российском государственном социальном университете и Положение о балльно-рейтинговой системе оценки успеваемости обучающихся по основным профессиональным образовательным программам – программам среднего профессионального образования, программам бакалавриата, программам специалитета, программам магистратуры в Российском государственном социальном университете.

На промежуточную аттестацию отводится 20 рейтинговых баллов.

Ответы обучающегося на контрольном мероприятии промежуточной аттестации оцениваются педагогическим работником по 20 - балльной шкале, а итоговая оценка по учебной дисциплине выставляется по пятибалльной системе для экзамена/дифференцированного зачета и по системе зачтено/не зачтено для зачета.

Критерии выставления оценки определяются Положением о балльно-рейтинговой системе оценки успеваемости обучающихся по основным профессиональным образовательным программам – программам среднего профессионального образования, программам бакалавриата, программам специалитета, программам магистратуры в Российском государственном социальном университете.

РАЗДЕЛ 5. УСЛОВИЯ РЕАЛИЗАЦИИ ДИСЦИПЛИНЫ (МОДУЛЯ)

5.1. Перечень основной и дополнительной учебной литературы для освоения дисциплины (модуля)

5.1.1. Основная литература

1. Иохин, В. Я. Экономика : учебник для вузов / В. Я. Иохин. — 2-е изд., перераб. и доп. — Москва : Издательство Юрайт, 2020. — 353 с. — (Высшее образование). — ISBN 978-5-534-10758-6. — Текст : электронный // ЭБС Юрайт [сайт]. — URL: <http://biblio-online.ru/bcode/449870> (дата обращения: 05.05.2021).
2. Экономика : учебник и практикум для бакалавриата и специалитета / Г. Е. Алпатов [и др.]. — Москва : Издательство Юрайт, 2019. — 299 с. — (Бакалавр и специалист). — ISBN 978-5-534-03108-9. — Текст : электронный // ЭБС Юрайт [сайт]. — URL: <http://biblio-online.ru/bcode/433152> (дата обращения: 05.05.2021).

5.1.2 Дополнительная литература

1. Макроэкономика. Сборник задач и упражнений : учебное пособие для вузов / С. Ф. Серегина [и др.] ; под редакцией С. Ф. Серegiной. — 3-е изд., перераб. и доп. — Москва : Издательство Юрайт, 2020. — 184 с. — (Высшее образование). — ISBN 978-5-534-00207-2. — Текст : электронный // ЭБС Юрайт [сайт]. — URL: <http://biblio-online.ru/bcode/449975> (дата обращения: 05.05.2021).
2. Ким, И. А. Микроэкономика : учебник и практикум для вузов / И. А. Ким. — Москва : Издательство Юрайт, 2020. — 328 с. — (Высшее образование). — ISBN 978-5-534-01637-6. — Текст : электронный // ЭБС Юрайт [сайт]. — URL: <http://biblio-online.ru/bcode/450050> (дата обращения: 05.05.2021).
3. Макроэкономика : учебник для вузов / С. Ф. Серегина [и др.] ; под редакцией С. Ф. Серegiной. — 4-е изд., испр. и доп. — Москва : Издательство Юрайт, 2020. — 477 с. — (Высшее образование). — ISBN 978-5-534-13156-7. — Текст : электронный //

ЭБС Юрайт [сайт]. — URL: <http://biblio-online.ru/bcode/449310> (дата обращения: 05.05.2021).

5.2 Перечень ресурсов информационно-коммуникационной сети «Интернет», необходимых для освоения дисциплины (модуля)

№.№	Название электронного ресурса	Описание электронного ресурса	Используемый для работы адрес
1.	ЭБС «Университетская библиотека онлайн»	Электронная библиотека, обеспечивающая доступ высших и средних учебных заведений, публичных библиотек и корпоративных пользователей к наиболее востребованным материалам по всем отраслям знаний от ведущих российских издательств	http://biblioclub.ru/
2.	Научная электронная библиотека eLIBRARY.ru	Крупнейший российский информационно-аналитический портал в области науки, технологии, медицины и образования, содержащий рефераты и полные тексты более 34 млн научных публикаций и патентов	http://elibrary.ru/
3.	Образовательная платформа Юрайт	Электронно-библиотечная система для ВУЗов, ССУЗов, обеспечивающая доступ к учебникам, учебной и методической литературе по различным дисциплинам.	https://urait.ru/

5.3 Методические указания для обучающихся по освоению дисциплины (модуля)

Освоение обучающимся дисциплины (модуля) *предполагает* изучение материалов дисциплины (модуля) на аудиторных занятиях и в ходе самостоятельной работы. Аудиторные занятия проходят в форме лекций, семинаров и практических занятий. Самостоятельная работа включает разнообразный комплекс видов и форм работы обучающихся.

Для успешного освоения дисциплины (модуля) и достижения поставленных целей необходимо внимательно ознакомиться с рабочей программы дисциплины (модуля), доступной в электронной информационно-образовательной среде РГСУ.

Следует обратить внимание на списки основной и дополнительной литературы, на предлагаемые преподавателем ресурсы информационно-телекоммуникационной сети Интернет. Эта информация необходима для самостоятельной работы обучающегося.

При подготовке к аудиторным занятиям необходимо помнить особенности каждой формы его проведения.

Подготовка к учебному занятию лекционного типа заключается в следующем.

С целью обеспечения успешного обучения обучающийся должен готовиться к лекции, поскольку она является важнейшей формой организации учебного процесса, поскольку:

- знакомит с новым учебным материалом;

- разъясняет учебные элементы, трудные для понимания;
- систематизирует учебный материал;
- ориентирует в учебном процессе.

С этой целью:

- внимательно прочитайте материал предыдущей лекции;
- ознакомьтесь с учебным материалом по учебнику и учебным пособиям с темой прочитанной лекции;
- внесите дополнения к полученным ранее знаниям по теме лекции на полях лекционной тетради;
- запишите возможные вопросы, которые вы зададите лектору на лекции по материалу изученной лекции;
- постарайтесь уяснить место изучаемой темы в своей подготовке;
- узнайте тему предстоящей лекции (по тематическому плану, по информации лектора) и запишите информацию, которой вы владеете по данному вопросу.

Подготовка к занятию семинарского типа

При подготовке и работе во время проведения занятий семинарского типа следует обратить внимание на следующие моменты: на процесс предварительной подготовки, на работу во время занятия, обработку полученных результатов, исправление полученных замечаний.

Предварительная подготовка к учебному занятию семинарского типа заключается в изучении теоретического материала в отведенное для самостоятельной работы время, ознакомление с инструктивными материалами с целью осознания задач лабораторной работы/практического занятия, техники безопасности при работе с приборами, веществами.

Работа во время проведения учебного занятия семинарского типа включает:

- консультирование студентов преподавателями и вспомогательным персоналом с целью предоставления исчерпывающей информации, необходимой для самостоятельного выполнения предложенных преподавателем задач, ознакомление с правилами техники безопасности при работе в лаборатории;
- самостоятельное выполнение заданий согласно обозначенной учебной программой тематики.

Обработка, обобщение полученных результатов лабораторной работы проводится обучающимися самостоятельно или под руководством преподавателя (в зависимости от степени сложности поставленных задач). В результате оформляется индивидуальный отчет. Подготовленная к сдаче на контроль и оценку работа сдается преподавателю. Форма отчетности может быть письменная, устная или две одновременно. Главным результатом в данном случае служит получение положительной оценки по каждой лабораторной работе/практическому занятию. Это является необходимым условием при проведении рубежного контроля и допуска к зачету. При получении неудовлетворительных результатов обучающийся имеет право в дополнительное время пересдать преподавателю работу до проведения промежуточной аттестации.

Самостоятельная работа.

Для более углубленного изучения темы задания для самостоятельной работы рекомендуется выполнять параллельно с изучением данной темы. При выполнении заданий по возможности используйте наглядное представление материала. Более подробная информация о самостоятельной работе представлена в разделах «Учебно-методическое обеспечение самостоятельной работы по дисциплине (модулю)», «Методические указания к самостоятельной работе по дисциплине (модулю)».

Подготовка к зачету (зачету с оценкой).

К зачету (зачету с оценкой) необходимо готовится целенаправленно, регулярно, систематически и с первых дней обучения по данной дисциплине. Попытки освоить учебную дисциплину в период зачетно-экзаменационной сессии, как правило, приносят не слишком удовлетворительные результаты.

При подготовке к зачету (зачету с оценкой) по теоретической части выделите в вопросе главное, существенное (понятия, признаки, классификации и пр.), приведите примеры, иллюстрирующие теоретические положения.

После предложенных указаний у обучающихся должно сформироваться четкое представление об объеме и характере знаний и умений, которыми надо будет овладеть по дисциплине.

5.4 Информационно-технологическое обеспечение образовательного процесса дисциплины (модуля)

5.4.1. Средства информационных технологий

1. Персональные компьютеры;
2. Средства доступа в Интернет;
3. Проектор.

5.4.2. Программное обеспечение

1. Операционная система Windows 7
2. Справочно-правовая система Консультант+

5.4.3. Информационные справочные системы и профессиональные базы данных

№.№	Название электронного ресурса	Описание электронного ресурса	Используемый для работы адрес
1.	ЭБС «Университетская библиотека онлайн»	Электронная библиотека, обеспечивающая доступ высших и средних учебных заведений, публичных библиотек и корпоративных пользователей к наиболее востребованным материалам по всем отраслям знаний от ведущих российских издательств	http://biblioclub.ru/
2.	Научная электронная библиотека eLIBRARY.ru	Крупнейший российский информационно-аналитический портал в области науки, технологии, медицины и образования, содержащий рефераты и полные тексты более 34 млн научных публикаций и патентов	http://elibrary.ru/
3.	Образовательная платформа Юрайт	Электронно-библиотечная система для ВУЗов, ССУЗов, обеспечивающая доступ к учебникам, учебной и методической литературе по различным дисциплинам.	https://urait.ru/
4.	База данных "EastView"	Полнотекстовая база данных периодических изданий	http://ebiblioteka.ru/
5.	База данных международного индекса научного цитирования "Scopus"	Библиографическая и реферативная база данных и инструмент для отслеживания цитируемости статей, опубликованных в научных изданиях	http://www.scopus.com/
6.	Международный индекс научного	Поисковая интернет-платформа, объединяющая реферативные базы	http://webofknowledge.co

	цитирования "Web of Science"	данных публикаций в научных журналах и патентов, в том числе базы, учитывающие взаимное цитирование публикаций. Web of Science охватывает материалы по естественным, техническим, общественным, гуманитарным наукам и искусству.	m
7.	Электронная библиотека "Grebennikon"	Библиотека предоставляет доступ более чем к 30 журналам, выпускаемых Издательским домом "Гребенников".	https://grebennikon.ru/

5.5 Материально-техническое обеспечение образовательного процесса по дисциплине (модулю)

Для изучения учебной дисциплины (модуля) «**Экономика**» (модуля) в рамках реализации основной профессиональной образовательной программы по направлению подготовки **40.03.01 Юриспруденция** используются:

Учебная аудитория для занятий лекционного типа оснащена специализированной мебелью (стол для преподавателя, парты, стулья, доска для написания мелом); техническими средствами обучения (видеопроекторное оборудование, средства звуковоспроизведения, экран и имеющие выход в сеть Интернет), демонстрационными материалами (указать какими, например, комплект демонстрационных материалов - Презентаций по разделам).

Учебная аудитория для занятий семинарского типа: оснащена специализированной мебелью (стол для преподавателя, парты, стулья, доска для написания мелом); техническими средствами обучения (видеопроекторное оборудование, средства звуковоспроизведения, экран и имеющие выход в сеть Интернет).

Помещения для самостоятельной работы обучающихся: оснащены специализированной мебелью (парты, стулья) техническими средствами обучения (персональные компьютеры с доступом в сеть интернет и обеспечением доступа в электронно-информационную среду университета, программным обеспечением).

5.6 Образовательные технологии

При реализации дисциплины (модуля) «**Экономика**» применяются различные образовательные технологии, в том числе технологии электронного обучения.

Освоение дисциплины (модуля) «**Экономика**» предусматривает использование в учебном процессе активных и интерактивных форм проведения учебных занятий в форме деловых игр, разбор конкретных ситуаций в сочетании с внеаудиторной работой с целью формирования и развития **профессиональных** навыков обучающихся.

При освоении дисциплины (модуля) «**Экономика**» предусмотрено применением электронного обучения. Учебные часы дисциплины предусматривают классическую контактную работу преподавателя с обучающимся в аудитории и контактную работу посредством электронной информационно-образовательной среды в синхронном и асинхронном режиме (вне аудитории) посредством применения возможностей компьютерных технологий (электронная почта, электронный учебник, тестирование, видеофильм, презентация, форум и др.).

В рамках дисциплины (модуля) «**Экономика**» предусмотрены встречи с руководителями и работниками организаций, деятельность которых связана с направленностью (профилем) реализуемой основной профессиональной образовательной программы.

ЛИСТ РЕГИСТРАЦИИ ИЗМЕНЕНИЙ

№ п/п	Содержание изменения	Реквизиты документа об утверждении изменения	Дата введения изменения
1.	Утверждена и введена в действие решением Ученого совета факультета на основании Федерального государственного образовательного стандарта высшего образования по направлению подготовки 40.03.01 "Юриспруденция" (уровень бакалавриата), утвержденным приказом Министерства образования и науки Российской Федерации от 13.08.2020 № 1011	Протокол заседания Ученого совета факультета № 11 от «28» апреля 2021года	—:—:—
2.	*	Протокол заседания Ученого совета факультета № _____ от «_____» _____ 20____ года	—:—:—
3.	*	Протокол заседания Ученого совета факультета № _____ от «_____» _____ 20____ года	—:—:—
4.	*	Протокол заседания Ученого совета факультета № _____ от «_____» _____ 20____ года	—:—:—



Министерство науки и высшего образования Российской Федерации
Федеральное государственное бюджетное образовательное учреждение
высшего образования
«Российский государственный социальный университет»

«УТВЕРЖДАЮ»

Декан Юридического факультета

Ситдикова Л.Б.

/

«25» мая 2021 г.

РАБОЧАЯ ПРОГРАММА УЧЕБНОЙ ДИСЦИПЛИНЫ
ИНФОРМАТИКА И ОСНОВЫ ИНФОРМАЦИОННО-КОММУНИКАЦИОННЫХ
ТЕХНОЛОГИЙ

Наименование образовательной программы
Юриспруденция

Направление подготовки
40.03.01 Юриспруденция

Направленность программы:
Государственно -правовая

ОБРАЗОВАТЕЛЬНАЯ ПРОГРАММА ВЫСШЕГО ОБРАЗОВАНИЯ - ПРОГРАММА БАКАЛАВРИАТА

Уровень профессионального образования
Высшее образование –БАКАЛАВРИАТ

Форма обучения
Очная, очно-заочная

Москва 2021

Рабочая программа учебной дисциплины «Информатика и основы информационно-коммуникационных технологий» разработана на основании федерального государственного образовательного стандарта высшего образования по направлению подготовки **40.03.01 Юриспруденция (уровень бакалавриата)**, утвержденного приказом Министерства образования и науки Российской Федерации от 13.08.2020 № 1011, учебного плана по основной профессиональной образовательной программе **высшего образования 40.03.01 Юриспруденция**

Рабочая программа учебной дисциплины разработана рабочей группой в составе: кандидат педагогических наук, доцент кафедры информатики и прикладной математики Е.Ю., Романова, кандидат физико-математических наук, доцент кафедры информатики и прикладной математики О.И. Киреева, к.п.н., доцент С.В. Пивнева, кандидат педагогических наук Мнацаканян О.Л.

Руководитель основной
профессиональной
образовательной программы к.и.н.,
доцент



М.А.Волкова

(подпись)

Рабочая программа дисциплины (модуля) обсуждена и утверждена на заседании Ученого совета Юридического факультета - протокол № 11 от «28» апреля 2021 года.

Декан Юридического факультета
д.ю.н., профессор



Л.Б. Ситдикова

(подпись)

Рабочая программа практики рекомендована к утверждению представителями организаций-работодателей:

Рабочая программа учебной дисциплины рецензирована и рекомендована к утверждению:

ФГБОУ ВО «Московский политехнический университет», НОЦ инфокогнитивных технологий, доктор технических наук, профессор



Н.И. Гданский

к.т.н., доцент кафедры информационных систем, сетей и безопасности



В.Л. Симонов

Согласовано
Научная библиотека, директор



И.Г. Маляр

СТРУКТУРА РАБОЧЕЙ ПРОГРАММЫ УЧЕБНОЙ ДИСЦИПЛИНЫ:

РАЗДЕЛ 1. ПАСПОРТ РАБОЧЕЙ ПРОГРАММЫ УЧЕБНОЙ ДИСЦИПЛИНЫ	4
1.1 Цель и задачи учебной дисциплины	4
1.2. Место учебной дисциплины в структуре основной профессиональной образовательной программы высшего образования-программы бакалаврита	4
1.3 Планируемые результаты обучения по учебной дисциплине в рамках планируемых результатов освоения основной профессиональной образовательной программы высшего образования – программы бакалавриата.....	4
РАЗДЕЛ 2. СТРУКТУРА И СОДЕРЖАНИЕ ДИСЦИПЛИНЫ	7
2.1 Объем учебной дисциплины, включая контактную работу обучающегося с педагогическими работниками и самостоятельную работу обучающегося	7
2.2. Учебно-тематический план учебной дисциплины	8
РАЗДЕЛ 3. УЧЕБНО-МЕТОДИЧЕСКОЕ ОБЕСПЕЧЕНИЕ САМОСТОЯТЕЛЬНОЙ РАБОТЫ ОБУЧАЮЩИХСЯ ПО УЧЕБНОЙ ДИСЦИПЛИНЕ	10
3.1. Виды самостоятельной работы обучающихся по учебной дисциплине	10
3.2 Методические указания к самостоятельной работе по дисциплине (модулю).....	11
РАЗДЕЛ 4. ФОНД ОЦЕНОЧНЫХ СРЕДСТВ ДЛЯ ПРОВЕДЕНИЯ ПРОМЕЖУТОЧНОЙ АТТЕСТАЦИИ ОБУЧАЮЩИХСЯ ПО УЧЕБНОЙ ДИСЦИПЛИНЕ	15
4.1. Форма промежуточной аттестации обучающегося по учебной дисциплине	15
4.2. Перечень компетенций с указанием этапов их формирования в процессе освоения образовательной программы.....	15
4.3 Описание показателей и критериев оценивания компетенций на различных этапах их формирования, описание шкал оценивания	18
4.4 Типовые контрольные задания или иные материалы, необходимые для оценки знаний, умений, навыков и (или) опыта деятельности, характеризующих этапы формирования компетенций в процессе освоения образовательной программы	20
4.5 Методические материалы, определяющие процедуры оценивания знаний, умений, навыков и (или) опыта деятельности, характеризующих этапы формирования компетенций	22
РАЗДЕЛ 5. УСЛОВИЯ РЕАЛИЗАЦИИ ДИСЦИПЛИНЫ	22
5.1. Перечень основной и дополнительной учебной литературы для освоения учебной дисциплины ...	22
5.2 Перечень ресурсов информационно-коммуникационной сети «Интернет», необходимых для освоения учебной дисциплины	23
5.3 Методические указания для обучающихся по освоению учебной дисциплины	24
5.4 Информационно-технологическое обеспечение образовательного процесса по учебной дисциплине	26
5.5 Материально-техническое обеспечение образовательного процесса по учебной дисциплине	27
5.6 Образовательные технологии.....	28
ЛИСТ РЕГИСТРАЦИИ ИЗМЕНЕНИЙ	29

РАЗДЕЛ 1. ПАСПОРТ РАБОЧЕЙ ПРОГРАММЫ УЧЕБНОЙ ДИСЦИПЛИНЫ

1.1 Цель и задачи учебной дисциплины

Цель учебной дисциплины заключается в получении обучающимися теоретических знаний о сущности, структуре информатики, видах современных информационных технологий в условиях перехода к цифровой экономике, систематизации и углублении базовых знаний студентов по теории информации, основам алгоритмизации, вычислительной техники и информационных технологий, формировании практических навыков работы с информацией с использованием современного программного обеспечения с последующим применением в профессиональной сфере и практических навыков (формирование) по видам профессиональной деятельности: производственно-технологический; организационно-управленческий; проектный. .

Задачи учебной дисциплины:

- развитие аналитических, логических и абстрактных форм мышления, необходимых в сфере информатики и информационных технологий;
- получение знаний и формирование умений и навыков решения прикладных задач на персональных компьютерах,
- овладение навыками применения компьютерных технологий создания и обработки текстовых документов профессионального качества,
- формирование умений и получение навыков работы с табличным процессором,
- овладение навыками создания компьютерных презентаций,
- усвоение студентами знаний о современных средствах и методах компьютерной обработки информации различных объемов и типов,
- приобретение практических навыков применения современных информационных технологий в профессиональной деятельности

1.2. Место учебной дисциплины в структуре основной профессиональной образовательной программы высшего образования-программы бакалавриата

Учебная дисциплина **«Информатика и основы информационно-коммуникационных технологий»** реализуется в обязательной части Блока 1 основной образовательной программы по направлению подготовки 40.03.01 Юриспруденция (уровень бакалавриата) **очной, очно-заочной формам обучения.**

Изучение учебной дисциплины **«Информатика и основы информационно-коммуникационных технологий»** базируется на знаниях и умениях, полученных обучающимися ранее в ходе освоения программного материала ряда учебных общеобразовательных дисциплин: «Математика», «Информатика» (из школьного курса обучения).

Перечень последующих учебных дисциплин, для которых необходимы знания, умения и навыки, формируемые данной учебной дисциплиной: «Информационные технологии в юридической деятельности».

1.3 Планируемые результаты обучения по учебной дисциплине в рамках планируемых результатов освоения основной профессиональной образовательной программы высшего образования – программы бакалавриата.

Процесс освоения учебной дисциплины направлен на формирование у обучающихся следующих универсальных компетенций: УК-1, ОПК-8, ОПК-9 в соответствии с основной профессиональной образовательной программой высшего образования – программа бакалавриата по направлению подготовки 40.03.01 Юриспруденция.

В результате освоения учебной дисциплины (модуля) обучающийся должен продемонстрировать следующие результаты:

Категория компетенций	Код компетенции	Формулировка компетенции	Код и наименование индикатора достижения компетенции	Результаты обучения
Системное и критическое мышление	УК-1	Способен осуществлять поиск, критический анализ и синтез информации, применять системный подход для решения поставленных задач	<p>УК-1.1. анализирует задачу, выделяя ее базовые составляющие. Осуществляет декомпозицию задачи.</p> <p>УК-1.2. Находит и анализирует правовую информацию, необходимую для решения поставленной задачи.</p> <p>УК-1.3. Рассматривает различные варианты решения задачи, определяет возможности к их применению.</p> <p>УК-1.4. Грамотно, логично, аргументировано формирует собственные суждения и выводы.</p>	<p><i>Знать:</i> основы критического анализа и синтеза правовой информации; основные характеристики информации и требования, предъявляемые к ней; источники правовой информации, требуемой для решения поставленной задачи</p> <p><i>Уметь:</i> выделять базовые составляющие поставленных профессиональных задач; использовать различные типы поисковых запросов правовых систем</p> <p><i>Владеть:</i> способностью формировать и аргументировать свои выводы и суждения по правовым вопросам; способностью предлагать варианты решения поставленной задачи и оценивать их достоинства и недостатки</p>
Информационные технологии	ОПК-8	Способен целенаправленно и	ОПК-8.1. Владеет знаниями в сфере	<i>Знать:</i> информационные

		<p>эффективно получать юридически значимую информацию из источников, включая правовые базы данных, решать задачи профессиональной деятельности с применением информационных технологий и учетом требований информационной безопасности.</p>	<p>применения информационных технологий для решения конкретных задач профессиональной деятельности.</p> <p>ОПК-8.2. Обладает умением поиска и получения информации из различных официальных справочных правовых систем, правовых баз данных.</p> <p>ОПК-8.3. Способен решать профессиональные задачи с использованием юридически значимой информации, соблюдением требований информационной безопасности.</p>	<p>источники получения юридически значимой информации, включая профессиональные базы данных; современные информационные технологии, которые используются в профессиональной деятельности юриста</p> <p><i>Уметь:</i></p> <p>получать из различных источников, включая правовые базы данных, юридически значимую информацию; решать задачи профессиональной деятельности с использованием информационных технологий</p> <p><i>Владеть:</i> навыками обработки и систематизации информации в соответствии с поставленной целью; навыками применения профессиональных баз данных и информационных технологий в профессиональной деятельности; навыками обеспечения информационной безопасности своей профессиональной деятельности</p>
Информационные технологии	ОПК-9	Способен понимать принципы работы современных	ОПК-9.1. Понимает принципы работы современных	<i>Знать:</i> понятие, содержание и виды цифровых

		информационных технологий и использовать их для решения задач профессиональной деятельности	информационных технологий ОПК-9.2. Дифференцирует цифровые инструменты в сфере юридической деятельности ОПК-9.3 Использует современные информационные технологии и цифровые инструменты для решения задач профессиональной деятельности	данных; информационные системы, инструменты цифровой трансформации юридической деятельности; правила и ограничения использования современных информационных технологий <i>Уметь:</i> давать характеристики сквозным цифровым технологиям, а также информационным технологиям, используемым в профессиональной деятельности; использовать информационные системы для повышения эффективности профессиональной деятельности <i>Владеть:</i> навыками цифровой трансформации юридической деятельности; навыками организации профессиональной деятельности в онлайн-формате с использованием цифровых сервисов
--	--	---	---	--

РАЗДЕЛ 2. СТРУКТУРА И СОДЕРЖАНИЕ ДИСЦИПЛИНЫ

2.1 Объем учебной дисциплины, включая контактную работу обучающегося с педагогическими работниками и самостоятельную работу обучающегося

Общая трудоемкость дисциплины (модуля) составляет 4 зачетные единицы.

Очная форма обучения

Вид учебной работы	Всего часов	Семестры			
		1			
Контактная работа обучающихся с педагогическими работниками	72	72			
Учебные занятия лекционного типа	20	20			
<i>из них: в форме практической подготовки</i>					
Практические занятия					
<i>из них: в форме практической подготовки</i>					
Лабораторные занятия	20	20			
<i>из них: в форме практической подготовки</i>					
Иная контактная работа	32	32			
<i>из них: в форме практической подготовки</i>					
Самостоятельная работа обучающихся	63	63			
Контроль промежуточной аттестации	9	9			
Форма промежуточной аттестации	зачет	зачет			
ОБЪЕМ ДИСЦИПЛИНЫ (МОДУЛЯ) В ЧАСАХ	144	144			

Очно-заочная форма обучения

Вид учебной работы	Всего часов	Семестры			
		1			
Контактная работа обучающихся с педагогическими работниками	48	48			
Учебные занятия лекционного типа	12	12			
<i>из них: в форме практической подготовки</i>					
Практические занятия					
<i>из них: в форме практической подготовки</i>					
Лабораторные занятия	12	12			
<i>из них: в форме практической подготовки</i>					
Иная контактная работа	24	24			
<i>из них: в форме практической подготовки</i>					
Самостоятельная работа обучающихся	87	87			
Контроль промежуточной аттестации	9	9			
Форма промежуточной аттестации	зачет	зачет			
ОБЪЕМ ДИСЦИПЛИНЫ (МОДУЛЯ) В ЧАСАХ	144	144			

2.2. Учебно-тематический план учебной дисциплины

Очной формы обучения

Раздел, тема	Виды учебной работы, академических часов			Контактная работа обучающихся с педагогическими работниками
	Всего	Самостоятельная работ	Самостоятельная работ	

			Всего	Лекционные занятия	Семинарские/ практические занятия	Лабораторные занятия	Иная контактная работа
Модуль 1 (семестр 1)							
Раздел 1.1 Продвинутые методы обработки текстовых документов	68	32	36	10	0	10	16
Раздел 1.2 Продвинутые методы обработки электронных таблиц	67	31	36	10	0	10	16
Контроль промежуточной аттестации (час)	9						
Общий объем, часов	144	63	72	20	0	20	32
Форма промежуточной аттестации	зачет						

Для очно-заочной формы обучения

Раздел, тема	Виды учебной работы, академических часов						
	Всего	Самостоятельная работа	Контактная работа обучающихся с педагогическими работниками				
			Всего	Лекционные занятия	Семинарские/ практические занятия	Лабораторные занятия	Иная контактная работа
Модуль 1 (семестр 1)							
Раздел 1.1 Продвинутые методы обработки текстовых документов	68	44	24	6	0	6	12
Раздел 1.2 Продвинутые методы обработки электронных таблиц	67	43	24	6	0	6	12
Контроль промежуточной аттестации (час)	9						
Общий объем, часов	144	87	48	12	0	12	24

Форма промежуточной аттестации

зачет

РАЗДЕЛ 3. УЧЕБНО-МЕТОДИЧЕСКОЕ ОБЕСПЕЧЕНИЕ САМОСТОЯТЕЛЬНОЙ РАБОТЫ ОБУЧАЮЩИХСЯ ПО УЧЕБНОЙ ДИСЦИПЛИНЕ

3.1. Виды самостоятельной работы обучающихся по учебной дисциплине

Очной формы обучения

Раздел, тема	Всего	Виды самостоятельной работы обучающихся					
		Академическая активность, час	Форма академической активности	Выполнение практ. заданий, час	Форма практического задания	Рубежный текущий контроль, час	Форма рубежного текущего контроля
Модуль 1 (семестр 1)							
Раздел 1.1 Продвинутые методы обработки текстовых документов	32	15	Подготовка к лекционным и практическим занятиям, самостоятельное изучение раздела в ЭИОС	15	практическое задание	2	Компьютерное тестирование или иная форма рубежного контроля по усмотрению преподавателя
Раздел 1.2 Продвинутые методы обработки электронных таблиц	32	15	Подготовка к лекционным и практическим занятиям, самостоятельное изучение раздела в ЭИОС	15	практическое задание	2	Компьютерное тестирование или иная форма рубежного контроля по усмотрению преподавателя
Общий объем по модулю/семестру, часов	63	30		30		4	
Общий объем по дисциплине, часов	63	30		30		4	

Очно-заочной формы обучения

Раздел, тема	Всего	Виды самостоятельной работы обучающихся
--------------	-------	---

		Академическая активность, час	Форма академической активности	Выполнение практ. заданий, час	Форма практического задания	Рубежный текущий контроль, час	Форма рубежного текущего контроля
Модуль 1 (семестр 1)							
Раздел 1.1 Продвинутые методы обработки текстовых документов	44	21	Подготовка к лекционным и практическим занятиям, самостоятельное изучение раздела в ЭИОС	21	практическое задание	2	Компьютерное тестирование или иная форма рубежного контроля по усмотрению преподавателя
Раздел 1.2 Продвинутые методы обработки электронных таблиц	43	20	Подготовка к лекционным и практическим занятиям, самостоятельное изучение раздела в ЭИОС	21	практическое задание	2	Компьютерное тестирование или иная форма рубежного контроля по усмотрению преподавателя
Общий объем по модулю/семестру, часов	87	41		42		4	
Общий объем по дисциплине, часов	87	41		42		4	

3.2 Методические указания к самостоятельной работе по дисциплине (модулю)

РАЗДЕЛ 1.1 «Продвинутые методы обработки текстовых документов»

Цель: изучение методов автоматизации работы с типовыми документами.

Перечень изучаемых элементов содержания

Форма представления данных в компьютере. Форматы текстовых файлов. Способы кодирования текстовой информации. Правила набора текста и форматирования документа с учетом дальнейшего использования. Понятия «связывание» и «внедрение» объектов. Назначение режима «Главный документ». Использование шаблонов для работы с типовыми документами. Работа со стилями и списками. Сложное форматирование документов. Таблицы. Графические объекты. Формулы. Ссылки. Рассылки. Рецензирование.

Вопросы для самоподготовки:

1. Способы управления свойствами символов текста.
2. Способы управления свойствами абзацев.
3. Способы управления свойствами страницы.
4. Понятие раздела документа, его свойства.
5. Колонтитулы и способы их создания.
6. Списки и их виды.

7. Понятие «Стиль» и возможности этой функции текстового процессора.
8. Сноски, назначение и виды.
9. Назначение закладок.
10. Назначение и способы создания примечаний.
11. Способы ввода информации об авторе примечаний при их создании.
12. Назначение и способы создания перекрестных ссылок.
13. Таблицы и способы их создания в MS Word.
14. Понятие «поля» и способы их использования для выполнения вычислений в документе.
15. Назначение, виды и способы создания диаграмм в документе.
16. Способы создания формул в тексте документа.
17. Виды графических объектов, создаваемых средствами ТП MS Word и способы управления их свойствами.
18. Понятие «стиля», Способы создания и изменения стиля.
19. Технология OLE. Понятия «связывание» и «внедрение» объектов.
20. Создание связанных и внедренных объектов в текстовом документе.
21. Списки и способы их создания и форматирования.
22. Понятие «полей» (инструкций) и правила их формирования.
23. Правила набора текста с учетом дальнейшего использования при подготовке публикаций.

ПРАКТИЧЕСКОЕ ЗАДАНИЕ К РАЗДЕЛУ 1.1

При изучении дисциплины «Информатика и основы информационно-коммуникационных технологий» предусмотрено выполнение практического задания, которое выполняется в форме практического задания.

РУБЕЖНЫЙ КОНТРОЛЬ К РАЗДЕЛУ 1.1:

форма рубежного контроля – компьютерное тестирование

(??)Основные функции текстового редактора:

- (?) копирование, перемещение, уничтожение и сортировка фрагментов текста
- (!) создание, редактирование, сохранение и печать текстов
- (?) автоматическая обработка информации, представленной в текстовых файлах

(??)Что такое курсор?

(?) клавиша на клавиатуре

(!) отметка на экране дисплея, указывающая позицию, в которой будет отображен вводимый с клавиатуры символ

(?) наименьший элемент изображения на экране

Темы 1-6.

1. Работа с документами.
2. Работа со стилями и списками.
3. Сложное форматирование документов.
4. Таблицы.
5. Графические объекты.
6. Формулы.

Общее количество вопросов – 25 (из 60).

Время прохождения теста – 45 минут.

Максимальное количество баллов за тест – 100.

№ секции	Кол-во вопросов	выборка
----------	-----------------	---------

1.	31	10
2.	9	5
3.	9	5
4.	3	1
5.	6	3
6.	2	1
Итого	60	25

Критерии оценивания

Количество баллов	<65	65>
Зачет	не зачтено	зачтено

РАЗДЕЛ 1.2. «Продвинутые методы обработки электронных таблиц»

Цель: освоение информационных технологий обработки числовой информации в электронных таблицах. Совершенствуются способности к анализу, логическому осмыслению, постановке цели и выбору путей ее достижения.

Перечень изучаемых элементов содержания

Компьютерные технологии обработки табличных данных. Автоматизация процессов обработки данных. Основные методы оптимизации работы Excel. Автоматизация поиска данных в таблицах. Статистическая обработка данных. Построение графических зависимостей. Способы анализа данных в электронных таблицах. Списки и их использование для анализа табличных данных. Анализ данных с помощью сводных таблиц. Решение оптимизационных задач. Финансовые функции. Таблицы подстановки. Создание элементов управления на рабочем листе. Графические возможности современных табличных процессоров.

Вопросы для самоподготовки:

1. Ознакомление с интерфейсом программы.
2. Освоение процедуры ввода данных в ячейки таблицы.
3. Использование средств, повышающих эффективность ввода данных.
4. Изучение основных приемов редактирования таблиц.
5. Форматирование текстовых данных
6. Форматирование числовых данных
7. Создание условных форматов и примечаний.
8. Состав рабочей книги MS Excel и особенности объектов, входящих в него.
9. Создание рабочей книги. Технология работы с листами.
10. Ввод и редактирование данных (ввод чисел, ввод текста, ввод одного значения сразу в несколько ячеек, редактирование содержимого ячейки).
11. Особенности различных форматов данных, используемых в таблицах.
12. Ряды автозаполнения как средство автоматизации ввода данных в таблицы.
13. Правила создания формул в табличном процессоре MS Excel.
14. Запись формул и порядок выполнения операций при вычислениях, заданных ими.
15. Ссылка как операнд формулы. Виды ссылок и особенности их использования для вычислений.
16. Использование мастера функций для ввода формул.
17. Синтаксис и правила использования статистических функций.
18. Синтаксис и правила использования логических функций.

19. Типы диаграмм и графиков, способы их построения.
20. Назначение диаграмм различных типов.
21. Объекты диаграмм (ряды данных, надписи, линии сетки, легенда).
22. Методы оформления диаграмм различного типа.
23. Списки и требования к их содержанию и оформлению
24. Сортировка данных и способы ее осуществления (одноуровневая, многоуровневая).
25. Фильтры и их виды.
26. Сущность сводных таблиц и способы их создания.
27. Консолидация данных и способы ее осуществления, методы консолидации.
28. Функции прогнозирования, их назначение и применение.
29. Назначение метода Подбор параметра.
30. Круг задач, решаемых методом Подбор параметра.
31. Назначение метода Поиск решения.
32. Особенности задач, решаемых с помощью метода Поиск решения.
33. Способы задания ограничений для задач поиска решения.
34. Создание элементов управления на рабочем листе (списки, флажки).
35. Финансовые функции, их назначение, синтаксис, аргументы финансовых функций.
36. Правила создания формул с использованием финансовых функций в табличном процессоре MS Excel.
37. Использование мастера функций для ввода формул.
38. Назначение, синтаксис и правила использования таблиц подстановки.
39. Использование одномерных и двумерных таблиц подстановки для анализа финансовых данных.

ПРАКТИЧЕСКОЕ ЗАДАНИЕ К РАЗДЕЛУ 1.2

При изучении дисциплины «Информатика и основы информационно-коммуникационных технологий» предусмотрено выполнение практического задания, которое выполняется в форме практического задания.

РУБЕЖНЫЙ КОНТРОЛЬ К РАЗДЕЛУ 1.2:

форма рубежного контроля – компьютерное тестирование

- (??) Основное назначение электронных таблиц -
- (?) редактировать и форматировать текстовые документы
- (?) хранить большие объемы информации
- (!) выполнять расчет по формулам
- (?) нет правильного ответа
- (??) Что позволяет выполнять электронная таблица?
- (?) решать задачи на прогнозирование и моделирование ситуаций
- (!) представлять данные в виде диаграмм, графиков
- (?) при изменении данных автоматически пересчитывать результат
- (?) выполнять чертежные работы

Темы:

- 4.1 Введение в MS Excel
- 4.2 Основы вычислений
- 4.3 Работа с диаграммами
- 4.4 Списки в MS Excel

Общее количество вопросов – 20 из 87

Время прохождения теста – 45 минут

№ секции	Кол-во вопросов
4.1.	3
4.2.	10
4.3.	3
4.4.	4
Итого	20

Критерии оценивания

Количество баллов	<65	65>
Зачет	не зачтено	зачтено

РАЗДЕЛ 4. ФОНД ОЦЕНОЧНЫХ СРЕДСТВ ДЛЯ ПРОВЕДЕНИЯ ПРОМЕЖУТОЧНОЙ АТТЕСТАЦИИ ОБУЧАЮЩИХСЯ ПО УЧЕБНОЙ ДИСЦИПЛИНЕ

4.1. Форма промежуточной аттестации обучающегося по учебной дисциплине

Контрольным мероприятием промежуточной аттестации обучающихся по учебной дисциплине является **зачет**, который проводится в **устной** форме.

4.2. Перечень компетенций с указанием этапов их формирования в процессе освоения образовательной программы

Код компетенции	Формулировка компетенции	Код и наименование индикатора достижения компетенции	Этапы формирования компетенций в процессе освоения образовательной программы
УК-1	Способен осуществлять поиск, критический анализ и синтез информации, применять системный подход для решения поставленных задач	Знать: основы критического анализа и синтеза правовой информации; основные характеристики информации и требования, предъявляемые к ней; источники правовой информации, требуемой для решения поставленной	Этап формирования знаний

		задачи	
		Уметь: выделять базовые составляющие поставленных профессиональных задач; использовать различные типы поисковых запросов правовых систем	Этап формирования умений
		Владеть: способностью формировать и аргументировать свои выводы и суждения по правовым вопросам; способностью предлагать варианты решения поставленной задачи и оценивать их достоинства и недостатки	Этап формирования навыков и получения опыта
ОПК-8	Способен целенаправленно и эффективно получать юридически значимую информацию из источников, включая правовые базы данных, решать задачи профессиональной деятельности с применением информационных технологий и учетом требований информационной безопасности.	Знать: информационные источники получения юридически значимой информации, включая профессиональные базы данных; современные информационные технологии, которые используются в профессиональной деятельности юриста	Этап формирования знаний
		Уметь: получать из различных источников,	Этап формирования умений

		включая правовые базы данных, юридически значимую информацию; решать задачи профессиональной деятельности с использованием информационных технологий	
		Владеть: навыками обработки и систематизации информации в соответствии с поставленной целью; навыками применения профессиональных баз данных и информационных технологий в профессиональной деятельности; навыками обеспечения информационной безопасности своей профессиональной деятельности	Этап формирования навыков и получения опыта
ОПК-9	Способен понимать принципы работы современных информационных технологий и использовать их для решения задач профессиональной деятельности	<i>Знать:</i> понятие, содержание и виды цифровых данных; информационные системы, инструменты цифровой трансформации юридической деятельности; правила и ограничения использования современных информационных технологий	Этап формирования знаний

		<p><i>Уметь:</i></p> <p>давать характеристики сквозным цифровым технологиям, а также информационным технологиям, используемым в профессиональной деятельности; использовать информационные системы для повышения эффективности профессиональной деятельности</p>	Этап формирования умений
		<p><i>Владеть:</i></p> <p>навыками цифровой трансформации юридической деятельности; навыками организации профессиональной деятельности в онлайн-формате с использованием цифровых сервисов</p>	Этап формирования навыков и получения опыта

4.3 Описание показателей и критериев оценивания компетенций на различных этапах их формирования, описание шкал оценивания

Код компетенции	Этапы формирования компетенций	Показатель оценивания компетенции	Критерии и шкалы оценивания
УК-1	Этап формирования знаний.	<p>Теоретический блок вопросов.</p> <p>Уровень освоения программного материала, логика и грамотность изложения, умение самостоятельно</p>	1) обучающийся глубоко и прочно освоил программный материал, исчерпывающе, последовательно, грамотно и логически стройно его излагает, тесно увязывает с задачами и будущей деятельностью, не затрудняется с ответом при видоизменении задания,

		обобщать и излагать материал	умеет самостоятельно обобщать и излагать материал, не допуская ошибок: (9-10] баллов; 2) обучающийся твердо знает программный материал, грамотно и по существу излагает его, не допуская существенных неточностей в ответе на вопрос, может правильно применять теоретические положения: [8-9) баллов; 3) обучающийся освоил основной материал, но не знает отдельных деталей, допускает неточности, недостаточно правильные формулировки, нарушает последовательность в изложении программного материала: (6-8) баллов; 4) обучающийся не знает значительной части программного материала, допускает существенные ошибки: [0-6] баллов.
ОПК-8	Этап формирования умений	Аналитическое задание (<i>задачи, ситуационные задания, кейсы, проблемные ситуации и т.д.</i>) Практическое применение теоретических положений применительно к профессиональным задачам, обоснование принятых решений	1) свободно справляется с задачами и практическими заданиями, правильно обосновывает принятые решения, задание выполнено верно, даны ясные аналитические выводы к решению задания, подкрепленные теорией: (9-10] баллов; 2) владеет необходимыми умениями и навыками при выполнении практических заданий, задание выполнено верно, отмечается хорошее развитие аргумента, однако отмечены погрешности в ответе, скорректированные при собеседовании: [8-9) баллов; 3) испытывает затруднения в выполнении практических заданий, задание выполнено с ошибками, отсутствуют логические выводы и заключения к решению: (6-8) баллов;
ОПК-9	Этап формирования навыков и получения опыта.	Аналитическое задание (<i>задачи, ситуационные задания, кейсы, проблемные ситуации и т.д.</i>)	

		Решение практических заданий и задач на компьютере, владение навыками и умениями при выполнении практических заданий, самостоятельность, умение обобщать и излагать материал.	4) практические задания, задачи выполняет с большими затруднениями или задание не выполнено вообще, или задание выполнено не до конца, нет четких выводов и заключений по решению задания, сделаны неверные выводы по решению задания: [0-6] баллов.
--	--	---	--

4.4 Типовые контрольные задания или иные материалы, необходимые для оценки знаний, умений, навыков и (или) опыта деятельности, характеризующих этапы формирования компетенций в процессе освоения образовательной программы

Примерные вопросы для проведения промежуточной аттестации обучающихся по учебной дисциплине

Примерные вопросы для проведения промежуточной аттестации обучающихся по учебной дисциплине "Информатика и основы информационно-коммуникационных технологий"

Теоретический блок вопросов к промежуточной аттестации

1. Назначение и возможности текстового процессора MS Word.
2. Виды символов, используемых при создании документа, и способы их ввода.
3. Основные средства автоматизации процесса ввода и редактирования текста.
4. Описать порядок использования справочной системы MS WORD.
5. Режимы просмотра документа и способы их изменения.
6. Способы ввода в текст символов, отсутствующих на клавиатуре.
7. Назначение и порядок использования «Автозамены».
8. Различные выделения фрагментов документа, способы копирования и перемещения фрагментов текста.
9. Порядок проверки правописания, возможности использования словарей.
10. Методы поиска и замены фрагментов текста.
11. Свойства документа, поиска файла по его свойствам.
12. Описать действия для изменения параметров страницы.
13. В каких единицах измеряется размер символов?
14. Способы настройки параметров абзаца.
15. Технологию оформления многоколонного текста.
16. Способы настройки параметров страница.
17. Свойства и назначение раздела документа.
18. Описать возможные виды колонтитулов в одном документе и способы их создания.
19. Способы ввода номеров страниц в документ и возможности по изменению их форматов.
20. Дать определение понятию «Список» и описать виды списков.
21. Способы изменения внешнего вида маркеров в маркированных списках. Способы изменения нумерации в многоуровневых списках.

22. Дать определение понятию «Стиль» и охарактеризовать возможности использования стилей при оформлении текстового документа.
23. Описать способы создания и/или изменения стиля.
24. Дать определение понятиям «Заголовок» и «Структура документа»
25. Способ создания оглавлений и внесения изменений в них.
26. Способ создания предметного указателя и внесения изменений в него.
27. Дать определение сноски.
28. Виды сносок и способы их создания.
29. Особенности автоматической и пользовательской нумерации сносок.
30. Назначение закладок и способы их создания.
31. Охарактеризовать назначение и способы создания примечаний.
32. Способы ввода информации об авторе примечаний при их создании.
33. Описать назначение и способы создания перекрестных ссылок.
34. Дать определение гиперссылки и описать технологию её создания.
35. Описать способы создания таблицы.
36. Дать характеристику способов изменения структуры таблицы: добавления и удаления столбцов и строк, объединения и разделения ячеек.
37. Способы изменения свойств таблицы: высоты строк, ширины столбцов.
38. Последовательность действий по созданию диаграмм на основании табличных данных.
39. Охарактеризовать способы включения формул в текст документа.
40. Возможности по форматированию графических объектов разных типов в тексте документа.
41. Какие типы стилей используются в Word? Как создать стиль и применить его в оформлении документа?
42. Каковы преимущества использования стилей при оформлении документа?
43. В чем преимущества и недостатки автоматической нумерации сносок?
44. Как задать информацию о рецензенте при создании примечания?
45. Каково назначение и приемы создания перекрестных ссылок? Как обновить значение перекрестной ссылки при изменении объекта, для которого создана ссылка?
46. Каков порядок создания оглавления в документе, состоящем из одного файла?
47. Как вывести на экран Полосу стилей? В каких режимах просмотра это можно сделать?
48. Как просмотреть на экране заголовки, имеющиеся в документе?
49. Как пометить элементы предметного указателя? Как сформировать предметный указатель?
50. Как автоматически пронумеровать иллюстрации (рисунки, таблицы) и создать их перечень?
51. В чем преимущества работы в режиме главного документа? Как создать главный документ?
52. Как создать разные колонтитулы для отдельных вложенных документов в режиме Главный документ?
53. Как вставить перекрестную ссылку из одного вложенного документа на другой вложенный документ?
54. Как создать сквозную нумерацию заголовков по всем вложенным документам главного документа?
55. Как создать общее оглавление для всех вложенных документов? Как создать общий список иллюстраций, предметный указатель?
56. Что такое «поля Word»? Как просмотреть на экране коды полей?
57. Какой шаблон используется по умолчанию для создания документов?
58. Какие действия нужно выполнить для создания нового шаблона?
59. Как связать с шаблоном элемент автотекста? Как связать с шаблоном стиль оформления?

60. Как создать документ на базе пользовательского шаблона?
61. Как происходит процесс создания серийных писем?

4.5 Методические материалы, определяющие процедуры оценивания знаний, умений, навыков и (или) опыта деятельности, характеризующих этапы формирования компетенций

Промежуточная аттестация по учебной дисциплине проводится в соответствии с Положением о промежуточной аттестации обучающихся по основным профессиональным образовательным программам высшего образования – программ бакалавриата/магистратуры/специалитета в Российском государственном социальном университете и Положение о балльно-рейтинговой системе оценки успеваемости обучающихся по основным профессиональным образовательным программам высшего образования - программам бакалавриата, программам специалитета, программам магистратуры в Российском государственном социальном университете.

На промежуточную аттестацию отводится 20 рейтинговых баллов.

Ответы обучающегося на контрольном мероприятии промежуточной аттестации оцениваются педагогическим работником по 20 - балльной шкале, а итоговая оценка по учебной дисциплине выставляется по пятибалльной системе для экзамена/дифференцированного зачета и по системе зачтено/не зачтено для зачета.

Критерии выставления оценки определяются Положением о балльно-рейтинговой системе оценки успеваемости обучающихся по основным профессиональным образовательным программам высшего образования - программам бакалавриата, программам специалитета, программам магистратуры в Российском государственном социальном университете.

РАЗДЕЛ 5. УСЛОВИЯ РЕАЛИЗАЦИИ ДИСЦИПЛИНЫ

5.1. Перечень основной и дополнительной учебной литературы для освоения учебной дисциплины

5.1.1. Основная литература

1. *Гаврилов, М. В.* Информатика и информационные технологии : учебник для вузов / М. В. Гаврилов, В. А. Климов. — 4-е изд., перераб. и доп. — Москва : Издательство Юрайт, 2020. — 383 с. — (Высшее образование). — ISBN 978-5-534-00814-2. — Текст : электронный // ЭБС Юрайт [сайт]. — URL: <http://www.biblio-online.ru/bcode/449779> (дата обращения: 29.04.2021).
2. *Трофимов, В. В.* Информационные технологии в 2 т. Том 1 : учебник для вузов / В. В. Трофимов ; ответственный редактор В. В. Трофимов. — Москва : Издательство Юрайт, 2020. — 238 с. — (Высшее образование). — ISBN 978-5-534-01935-3. — Текст : электронный // ЭБС Юрайт [сайт]. — URL: <http://www.biblio-online.ru/bcode/451790> (дата обращения: 29.04.2021).
3. *Трофимов, В. В.* Информационные технологии в 2 т. Том 2 : учебник для вузов / В. В. Трофимов ; ответственный редактор В. В. Трофимов. — Москва : Издательство Юрайт, 2020. — 390 с. — (Высшее образование). — ISBN 978-5-534-01937-7. — Текст : электронный // ЭБС Юрайт [сайт]. — URL: <http://www.biblio-online.ru/bcode/451791> (дата обращения: 29.04.2021).

5.1.2. Дополнительная литература

1. *Новожилов, О. П.* Информатика в 2 ч. Часть 1: учебник для вузов / О. П. Новожилов. — 3-е изд., перераб. и доп. — Москва: Издательство Юрайт, 2020. — 320 с. — (Высшее образование). — ISBN 978-5-534-09964-5. — Текст: электронный // ЭБС Юрайт [сайт]. — URL: <http://www.biblio-online.ru/bcode/455239> (дата обращения: 29.04.2021).
2. *Новожилов, О. П.* Информатика в 2 ч. Часть 2: учебник для вузов / О. П. Новожилов. — 3-е изд., перераб. и доп. — Москва: Издательство Юрайт, 2020. — 302 с. — (Высшее образование). — ISBN 978-5-534-09966-9. — Текст: электронный // ЭБС Юрайт [сайт]. — URL: <http://www.biblio-online.ru/bcode/455240> (дата обращения: 29.04.2021).
3. *Зимин, В. П.* Информатика. Лабораторный практикум в 2 ч. Часть 1: учебное пособие для вузов / В. П. Зимин. — 2-е изд., испр. и доп. — Москва: Издательство Юрайт, 2020. — 124 с. — (Высшее образование). — ISBN 978-5-534-11588-8. — Текст: электронный // ЭБС Юрайт [сайт]. — URL: <http://www.biblio-online.ru/bcode/451451> (дата обращения: 29.04.2021).
4. *Зимин, В. П.* Информатика. Лабораторный практикум в 2 ч. Часть 2: учебное пособие для вузов / В. П. Зимин. — 2-е изд., испр. и доп. — Москва: Издательство Юрайт, 2020. — 153 с. — (Высшее образование). — ISBN 978-5-534-11590-1. — Текст: электронный // ЭБС Юрайт [сайт]. — URL: <http://www.biblio-online.ru/bcode/453949> (дата обращения: 29.04.2021).

5.2 Перечень ресурсов информационно-коммуникационной сети «Интернет», необходимых для освоения учебной дисциплины

Название электронного ресурса	Описание электронного ресурса	Используемый для работы адрес
Диссертационный зал Российской государственной библиотеки	В настоящее время Электронная библиотека диссертаций РГБ содержит более 620 000 полных текстов диссертаций и автолаб. работаов	http://diss.rsl.ru Доступ по регистрации в читальном зале Университета.
Университетская информационная система РОССИЯ (УИС РОССИЯ)	Университетская информационная система РОССИЯ (УИС РОССИЯ) – электронная библиотека и база для исследований и учебных курсов в области экономики, управления, социологии, лингвистики, философии, филологии, международных отношений и других гуманитарных наук. УИС РОССИЯ поддерживается на базе Научно-исследовательского вычислительного центра МГУ имени М.В. Ломоносова	https://uisrussia.msu.ru/ 100% доступ
Научное наследие России	Библиотека содержит научные труды известных российских и зарубежных ученых и исследователей, работавших на территории России. Программа Президиума РАН.	http://e-heritage.ru/index.html 100% доступ
Электронная библиотека учебников	На сайте представлены учебники, лекции, доклады, монографии по естественным и гуманитарным наукам.	http://studentam.net 100% доступ

Cyberleninka	Содержит каталог научной периодики по большому количеству научных дисциплин, который содержит полную информацию о научных журналах в электронном виде, включающую их описания и все вышедшие выпуски с содержанием, темами научных статей и их полными текстами.	http://cyberleninka.ru/journal 100% доступ
Единое окно доступа к образовательным ресурсам	Информационная система предоставляет свободный доступ к каталогу образовательных интернет-ресурсов и полнотекстовой электронной учебно-методической библиотеке для общего и профессионального образования	http://window.edu.ru/library 100% доступ
Электронные библиотеки. Электронные библиотеки, словари, энциклопедии	Интернет-ресурсы образовательного и научно-образовательного назначения, оформленные в виде электронных библиотек, словарей и энциклопедий, предоставляют открытый доступ к полнотекстовым информационным ресурсам, представленным в электронном формате — учебникам и учебным пособиям, хрестоматиям и художественным произведениям, историческим источникам и научно-популярным статьям, справочным изданиям и др.	http://gigabaza.ru/doc/131454.html 100% доступ

5.3 Методические указания для обучающихся по освоению учебной дисциплины

Освоение обучающимся учебной дисциплины **«Информатика и основы информационно-коммуникационных технологий»** предполагает изучение материалов дисциплины на аудиторных занятиях и в ходе самостоятельной работы. Аудиторные занятия проходят в форме лекций, семинаров и практических занятий. Самостоятельная работа включает разнообразный комплекс видов и форм работы обучающихся.

Для успешного освоения учебной дисциплины и достижения поставленных целей необходимо внимательно ознакомиться с рабочей программы учебной дисциплины, доступной в электронной информационно-образовательной среде РГСУ.

Следует обратить внимание на списки основной и дополнительной литературы, на предлагаемые преподавателем ресурсы информационно-телекоммуникационной сети Интернет. Эта информация необходима для самостоятельной работы обучающегося.

При подготовке к аудиторным занятиям необходимо помнить особенности каждой формы его проведения.

Подготовка к учебному занятию лекционного типа заключается в следующем.

С целью обеспечения успешного обучения обучающийся должен готовиться к лекции, поскольку она является важнейшей формой организации учебного процесса, поскольку:

- знакомит с новым учебным материалом;
- разъясняет учебные элементы, трудные для понимания;

- систематизирует учебный материал;
- ориентирует в учебном процессе.

С этой целью:

- внимательно прочитайте материал предыдущей лекции;
- ознакомьтесь с учебным материалом по учебнику и учебным пособиям с темой прочитанной лекции;
- внесите дополнения к полученным ранее знаниям по теме лекции на полях лекционной тетради;
- запишите возможные вопросы, которые вы зададите лектору на лекции по материалу изученной лекции;
- постарайтесь уяснить место изучаемой темы в своей подготовке;
- узнайте тему предстоящей лекции (по тематическому плану, по информации лектора) и запишите информацию, которой вы владеете по данному вопросу.

Подготовка к занятию семинарского типа

При подготовке и работе во время проведения лабораторных работ и занятий семинарского типа следует обратить внимание на следующие моменты: на процесс предварительной подготовки, на работу во время занятия, обработку полученных результатов, исправление полученных замечаний.

Предварительная подготовка к учебному занятию семинарского типа заключается в изучении теоретического материала в отведенное для самостоятельной работы время, ознакомление с инструктивными материалами с целью осознания задач лабораторной работы/практического занятия, техники безопасности при работе с приборами, веществами.

Работа во время проведения учебного занятия семинарского типа включает:

- консультирование студентов преподавателями и вспомогательным персоналом с целью предоставления исчерпывающей информации, необходимой для самостоятельного выполнения предложенных преподавателем задач, ознакомление с правилами техники безопасности при работе в лаборатории;
- самостоятельное выполнение заданий согласно обозначенной учебной программой тематики.

Обработка, обобщение полученных результатов лабораторной работы проводится обучающимися самостоятельно или под руководством преподавателя (в зависимости от степени сложности поставленных задач). В результате оформляется индивидуальный отчет. Подготовленная к сдаче на контроль и оценку работа сдается преподавателю. Форма отчетности может быть письменная, устная или две одновременно. Главным результатом в данном случае служит получение положительной оценки по каждой лабораторной работе/практическому занятию. Это является необходимым условием при проведении рубежного контроля и допуска к зачету/дифференцированному зачету/экзамену. При получении неудовлетворительных результатов обучающийся имеет право в дополнительное время пересдать преподавателю работу до проведения промежуточной аттестации.

Самостоятельная работа.

Для более углубленного изучения темы задания для самостоятельной работы рекомендуется выполнять параллельно с изучением данной темы. При выполнении заданий по возможности используйте наглядное представление материала. Более подробная информация о самостоятельной работе представлена в разделах «Учебно-методическое обеспечение самостоятельной работы по дисциплине (модулю)», «Методические указания к самостоятельной работе по дисциплине (модулю)».

Подготовка к зачету.

К зачету необходимо готовиться целенаправленно, регулярно, систематически и с первых дней обучения по данной дисциплине. Попытки освоить учебную дисциплину в период зачетно-экзаменационной сессии, как правило, приносят не слишком удовлетворительные результаты.

При подготовке к зачету по теоретической части выделите в вопросе главное, существенное (понятия, признаки, классификации и пр.), приведите примеры, иллюстрирующие теоретические положения.

После предложенных указаний у обучающихся должно сформироваться четкое представление об объеме и характере знаний и умений, которыми надо будет овладеть по дисциплине.

5.4 Информационно-технологическое обеспечение образовательного процесса по учебной дисциплине

5.4.1. Средства информационных технологий

1. Персональные компьютеры;
2. Средства доступа к Интернет;
3. Проектор.

5.4.2. Программное обеспечение

1. Microsoft Office (Word, Excel) и др*.

5.4.3. Информационные справочные системы

№	Название электронного ресурса	Описание электронного ресурса	Используемый для работы адрес
1.	ЭБС «Университетская библиотека онлайн»	Электронно-библиотечная система, электронные книги и аудиокниг, учебники для ВУЗов, средних специальных учебных заведений и школы, а также научные монографии, научная периодика, в т.ч. журналы ВАК.	http://biblioclub.ru/ 100% доступ
2.	Научная электронная библиотека eLIBRARY.ru	Поиск по лаб. работаам и полным текстам статей, опубликованных в российских и зарубежных научно-технических журналах.	http://elibrary.ru/ Доступ с любого компьютера в сети Университета на 276 журналов по подписке Университета. Доступ к 5493 журналам с полным текстом в открытом доступе, из них российских журналов 5022.
3.	ЭБС издательства «Юрайт»	Электронно-библиотечная система, коллекция электронных версий книг.	http://www.biblio-online.ru/ 100% доступ
4.	ЭБС издательства «Лань»	Электронно-библиотечная система, электронные книги, учебники для ВУЗов. Коллекция «Музыка»	http://e.lanbook.com/ 100% доступ

5.	База данных EastView	Полнотекстовая база данных периодики.	http://ebiblioteka.ru/ С любого компьютера в сети Университета
6.	База данных международного индекса научного цитирования – Scopus:	Библиографическая и лаб. работаивная информация и инструменты для отслеживания цитируемости статей, опубликованных в научных изданиях.	http://www.scopus.com/ Доступ с любого компьютера в сети Университета.
7.	Международный индекс научного цитирования Web of Science (Web of Knowledge)	Библиографическая и лаб. работаивная информация и инструменты для отслеживания цитируемости статей, опубликованных в научных изданиях. Университета.	Перед входом в WoS необходимо войти на сайт ResearcherID - https://www.researcherid.com/ ResearcherID. Вход в WoS: http://login.webofknowledge.com/ В разделе "ВЫПОЛНЕНИЕ ВХОДА ДЛЯ ПОЛЬЗОВАТЕЛЕЙ В ОРГАНИЗАЦИИ" выбрать значение: "Russian Higher Education & Research (FEDURUS)" На следующей странице в разделе "Выберите Вашу Организацию" выбрать проект "FEDURUS". Далее ввести логин и пароль, полученный в ResearcherID. Доступ с любого компьютера в сети Университета.

5.5 Материально-техническое обеспечение образовательного процесса по учебной дисциплине

Для изучения учебной дисциплины **«Информатика и основы информационно-коммуникационных технологий»** в рамках реализации основной профессиональной образовательной программы высшего образования – программы бакалаврита по направлению подготовки 40.03.01 Юриспруденция используются:

Учебная аудитория для занятий лекционного типа оснащена специализированной мебелью (стол для преподавателя, парты, стулья, доска для написания мелом); техническими средствами обучения (видеопроjectionное оборудование, средства звуковоспроизведения, экран и имеющие выход в сеть Интернет),

Учебная аудитория для занятий семинарского типа: оснащена специализированной мебелью (стол для преподавателя, парты, стулья, доска для написания мелом); техническими средствами обучения (видеопроjectionное оборудование, средства звуковоспроизведения, экран и имеющие выход в сеть Интернет),

Помещения для самостоятельной работы обучающихся: оснащены специализированной мебелью (парты, стулья) техническими средствами обучения (персональные компьютеры с доступом в сеть Интернет и обеспечением доступа в электронно-информационную среду университета, программным обеспечением).

5.6 Образовательные технологии

При реализации учебной дисциплины «**Информатика и основы информационно-коммуникационных технологий**» применяются различные образовательные технологии, в том числе технологии электронного обучения.

Освоение учебной дисциплины «**Информатика и основы информационно-коммуникационных технологий**» предусматривает использование в учебном процессе активных и интерактивных форм проведения учебных занятий в форме разбора конкретных чрезвычайных ситуаций, ролевых игр, ситуационных задач, лекции-дискуссии в сочетании с внеаудиторной работой с целью формирования и развития **профессиональных** навыков обучающихся.

При освоении учебной дисциплины «**Информатика и основы информационно-коммуникационных технологий**» предусмотрено применением электронного обучения.

Учебные часы дисциплины «**Информатика и основы информационно-коммуникационных технологий**» предусматривают классическую контактную работу преподавателя с обучающимся в аудитории и контактную работу посредством электронной информационно-образовательной среды в синхронном и асинхронном режиме (вне аудитории) посредством применения возможностей компьютерных технологий (электронная почта, электронный учебник, тестирование, вебинар, видеофильм, презентация, форум и др.).

В рамках учебной дисциплины «**Информатика и основы информационно-коммуникационных технологий**» предусмотрены встречи с руководителями и работниками организаций, деятельность которых связана с направленностью, реализуемой основной профессиональной образовательной программы высшего образования – программы бакалавриата

ЛИСТ РЕГИСТРАЦИИ ИЗМЕНЕНИЙ

№ п/п	Содержание изменения	Реквизиты документа об утверждении изменения	Дата введения изменения
1.	Утверждена и введена в действие решением Ученого совета факультета на основании Федерального государственного образовательного стандарта высшего образования по направлению подготовки 40.03.01 "Юриспруденция" (уровень бакалавриата), утвержденным приказом Министерства образования и науки Российской Федерации от 13.08.2020 № 1011	Протокол заседания Ученого совета факультета № 11 от «28» апреля 2021года	— . — . —
2.	*	Протокол заседания Ученого совета факультета № _____ от « _____ » _____ 20 _____ года	— . — . —
3.	*	Протокол заседания Ученого совета факультета № _____ от « _____ » _____ 20 _____ года	— . — . —
4.	*	Протокол заседания Ученого совета факультета № _____ от « _____ » _____ 20 _____ года	— . — . —



Министерство науки и высшего образования Российской
Федерации
ФЕДЕРАЛЬНОЕ ГОСУДАРСТВЕННОЕ БЮДЖЕТНОЕ ОБРАЗОВАТЕЛЬНОЕ
УЧРЕЖДЕНИЕ ВЫСШЕГО ОБРАЗОВАНИЯ
«Российский государственный социальный университет»

«УТВЕРЖДАЮ»

Декан Юридического факультета

Ситдикова Л.Б.
«25» мая 2021 г.

РАБОЧАЯ ПРОГРАММА ДИСЦИПЛИНЫ

СОЦИОЛОГИЯ

**Наименование образовательной программы
ЮРИСПРУДЕНЦИЯ**

**Направление подготовки
40.03.01 Юриспруденция**

**Направленность программы:
Государственно-правовая**

**Уровень образования
ВЫСШЕЕ ОБРАЗОВАНИЕ - УРОВЕНЬ БАКАЛАВРИАТА**

**Форма обучения:
очная, очно-заочная**

Москва, 2021 г.

Рабочая программа учебной дисциплины «Социология» разработана на основании федерального государственного образовательного стандарта высшего образования по направлению подготовки 40.03.01 - Юриспруденция (уровень бакалавриата), утвержденного приказом Министерства образования и науки Российской Федерации от 13.08.2020 № 1011, учебного плана по основной профессиональной образовательной программе высшего образования «Юриспруденция».

Рабочая программа учебной дисциплины разработана рабочей группой в составе: Танатовой Д.К., д-ра социол. н., проф., Юдиной Т.Н., д-ра социол. н., проф., Фомичевой Т.В., канд. социол.н., доц., Новиковой С.С., д-ра социол.н., проф., Долгоруковой И.В., д-ра социол. н., проф., Киреева Е.Ю.

Руководитель основной профессиональной образовательной программы
к.и.н., доцент



М.А. Волкова

(подпись)

Рабочая программа дисциплины (модуля) обсуждена и утверждена на заседании Ученого совета Юридического факультета - протокол № 11 от «28» апреля 2021 года.

Декан Юридического факультета
д.ю.н., профессор



Л.Б. Ситдикова

(подпись)

Рабочая программа учебной дисциплины рекомендована к утверждению представителями организаций-работодателей

Заместитель генерального директора
НАФИ,
Директор по исследованиям



Т.А. Аймалетдинов

IPSOS COMCON,
Старший директор по работе с клиентами



О.А. Горелова

Рабочая программа учебной дисциплины рецензирована и рекомендована к утверждению:

Д-р, социол. наук, профессор
ГБОУ ВО Московской области
«Технологический университет»



Т.Ю. Кирилина

Канд социол, наук, доцент кафедры менеджмента и административного управления РГСУ



Ю.О. Сулягина

Согласовано
Научная библиотека, директор



И.Г. Маляр

СТРУКТУРА РАБОЧЕЙ ПРОГРАММЫ УЧЕБНОЙ ДИСЦИПЛИНЫ:

РАЗДЕЛ 1. ПАСПОРТ РАБОЧЕЙ ПРОГРАММЫ ДИСЦИПЛИНЫ (МОДУЛЯ)	4
1.1 Цель и задачи дисциплины (модуля)	4
1.2. Место дисциплины (модуля) в структуре основной профессиональной образовательной программы высшего образования - программы бакалавриата	4
1.3 Планируемые результаты обучения по дисциплине (модулю) в рамках планируемых результатов освоения основной профессиональной образовательной программы высшего образования – программы бакалавриата соотнесенные с установленными индикаторами достижения компетенций	4
РАЗДЕЛ 2. СТРУКТУРА И СОДЕРЖАНИЕ ДИСЦИПЛИНЫ (МОДУЛЯ)	6
2.1 Объем дисциплины (модуля), включая контактную работу обучающегося с педагогическими работниками и самостоятельную работу обучающегося	6
2.2. Учебно-тематический план дисциплины (модуля)	7
РАЗДЕЛ 3. УЧЕБНО-МЕТОДИЧЕСКОЕ ОБЕСПЕЧЕНИЕ САМОСТОЯТЕЛЬНОЙ РАБОТЫ ОБУЧАЮЩИХСЯ ПО ДИСЦИПЛИНЕ (МОДУЛЮ)	9
3.1. Виды самостоятельной работы обучающихся по дисциплине (модулю)	9
3.2 Методические указания к самостоятельной работе по дисциплине (модулю)	10
РАЗДЕЛ 4. ФОНД ОЦЕНОЧНЫХ СРЕДСТВ ДЛЯ ПРОВЕДЕНИЯ ПРОМЕЖУТОЧНОЙ АТТЕСТАЦИИ ОБУЧАЮЩИХСЯ ПО ДИСЦИПЛИНЕ (МОДУЛЮ)	22
4.1. Форма промежуточной аттестации обучающегося по дисциплине (модулю)	22
4.2. Перечень компетенций с указанием этапов их формирования в процессе освоения образовательной программы	23
4.3. Описание показателей и критериев оценивания компетенций на различных этапах их формирования, описание шкал оценивания	24
4.4. Типовые контрольные задания или иные материалы, необходимые для оценки знаний, умений, навыков и (или) опыта деятельности, характеризующих этапы формирования компетенций в процессе освоения образовательной программы	26
4.5. Методические материалы, определяющие процедуры оценивания знаний, умений, навыков и (или) опыта деятельности, характеризующих этапы формирования компетенций	29
РАЗДЕЛ 5. УСЛОВИЯ РЕАЛИЗАЦИИ ДИСЦИПЛИНЫ (МОДУЛЯ)	29
5.1. Перечень основной и дополнительной учебной литературы для освоения дисциплины (модуля) ..	29
5.2 Перечень ресурсов информационно-коммуникационной сети «Интернет», необходимых для освоения дисциплины (модуля)	30
5.3 Методические указания для обучающихся по освоению дисциплины (модуля)	31
5.4 Информационно-технологическое обеспечение образовательного процесса дисциплины (модуля) ..	32
5.5 Материально-техническое обеспечение образовательного процесса по дисциплине (модулю)	34
5.6 Образовательные технологии	34
ЛИСТ РЕГИСТРАЦИИ ИЗМЕНЕНИЙ	35

РАЗДЕЛ 1. ПАСПОРТ РАБОЧЕЙ ПРОГРАММЫ ДИСЦИПЛИНЫ (МОДУЛЯ)

1.1 Цель и задачи дисциплины (модуля)

Цель учебной дисциплины заключается в получении обучающимися теоретических знаний о социологии с последующим применением в профессиональной сфере и практических навыков (формирование) по социологии, развитию навыков самоорганизации и самообразования, толерантного восприятия социальных процессов и явлений.

Задачи учебной дисциплины:

1. Усвоить знания о социологии (в сфере правоприменительной, нормотворческой, правоохранительной, правоохранительная, экспертное консультирование деятельности); концепции основных социологических парадигм и теорий; структуре социологии; социологическом подходе к изучению общества, его структурных образований; принципах комплексного применения методического аппарата и технологиях социологического исследования при анализе собственной профессиональной деятельности; основных понятиях социологии, источниках социальных проблем и возможных путях их разрешения;

2. Развить навыки самоорганизации, самообразования, дисциплины.

3. Научить осуществлять системный социологический подход к анализу общества, социальных явлений и процессов; выявлять массовые закономерности; составлять программу социологических исследований, применять конкретные социологические методы в профессиональной деятельности исследователя социума;

4. Формировать представления о содержании, особенностях дисциплины «социология»

5. Углубить представления о работе с людьми в сфере социологии;

6. Овладеть навыками формирования программы социологического исследования в предметном поле изучения социума, организации сбора и анализа социологических данных в специализированных исследованиях;

7. Обучить навыкам толерантного взаимодействия с различными группами и слоями населения, в трудовых коллективах, а также при возникновении проблемных и критических ситуаций на разных уровнях управления социальными процессами; комплексного использования теоретических и методических знаний для социологического анализа конкретных проблем и ситуаций профессиональной деятельности.

1.2. Место дисциплины (модуля) в структуре основной профессиональной образовательной программы высшего образования - программы бакалавриата

Учебная дисциплина «Социология» реализуется в **обязательной части Блока 1** основной профессиональной образовательной программы «Юриспруденция» по направлению подготовки «40.03.01» очной, очно-заочной формам обучения.

Изучение учебной дисциплины «Социология» базируется на знаниях и умениях, полученных обучающимися ранее в ходе освоения программного материала ряда учебных дисциплин: «Обществознание» (из школьного курса обучения).

Изучение учебной дисциплины «Социология» является базовым для последующего освоения программного материала учебных дисциплин: «Конституционное право», «Право социального обеспечения».

1.3 Планируемые результаты обучения по дисциплине (модулю) в рамках планируемых результатов освоения основной профессиональной образовательной программы высшего образования – программы бакалавриата соотнесенные с установленными индикаторами достижения компетенций

Процесс освоения дисциплины (модуля) направлен на формирование у обучающихся следующих универсальных компетенций: УК-1; УК-2 в соответствии с основной

профессиональной образовательной программой Юриспруденции по направлению подготовки 40.03.01.

В результате освоения учебной дисциплины (модуля) обучающийся должен демонстрировать следующие результаты:

Категория компетенций	Код компетенции	Формулировка компетенции	Код и наименование индикатора достижения компетенции	Результаты обучения
Системное и критическое мышление	УК-1	Способен осуществлять поиск, критический анализ и синтез информации, применять системный подход для решения поставленных задач	<p>УК-1.1. анализирует задачу, выделяя ее базовые составляющие. Осуществляет декомпозицию задачи.</p> <p>УК-1.2. Находит и анализирует правовую информацию, необходимую для решения поставленной задачи.</p> <p>УК-1.3. Рассматривает различные варианты решения задачи, определяет возможности к их применению.</p> <p>УК-1.4. Грамотно, логично, аргументировано формирует собственные суждения и выводы.</p>	<p>Знать: основы критического анализа и синтеза правовой информации; основные характеристики информации и требования, предъявляемые к ней; источники правовой информации, требуемой для решения поставленной задачи</p> <p>Уметь: выделять базовые составляющие поставленных профессиональных задач; использовать различные типы поисковых запросов правовых систем</p> <p>Владеть: способностью формировать и аргументировать свои выводы и суждения по правовым вопросам; способностью предлагать варианты решения поставленной задачи и оценивать их достоинства и недостатки</p>
Разработка и реализация проектов	УК-2	Способен определять круг задач в рамках поставленной цели и выбирать оптимальные способы их	<p>УК-2.1. Формулирует в рамках поставленной цели совокупность взаимосвязанных задач, обеспечивающих ее достижение.</p> <p>Определяет ожидаемые</p>	<p>Знать: требования к постановке профессиональных цели и задач; способы решения типичных профессиональных задач и критерии оценки</p>

	решения исходя действующих правовых норм, имеющихся ресурсов и ограничений	<p>результаты решения выделенных задач.</p> <p>УК-2.2. Проектирует решение конкретной задачи проекта, выбирая оптимальный способ ее решения, исходя их действующих правовых норм, имеющихся ресурсов и ограничений.</p> <p>УК-2.3. решает конкретные задачи заявленного качества и за установленное время.</p> <p>УК-2.4. Способен публично представлять результаты решения конкретной задачи (проекта).</p>	<p>ожидаемых результатов</p> <p><i>Уметь:</i> формулировать задачи в профессиональной деятельности; оценивать соответствие способов решения задач поставленной цели профессиональной деятельности</p> <p><i>Владеть:</i> способностью определять круг профессиональных задач для достижения поставленной цели; способностью планировать решение задач в зоне своей ответственности с учетом действующих правовых норм</p>
--	--	--	---

РАЗДЕЛ 2. СТРУКТУРА И СОДЕРЖАНИЕ ДИСЦИПЛИНЫ (МОДУЛЯ)

2.1 Объем дисциплины (модуля), включая контактную работу обучающегося с педагогическими работниками и самостоятельную работу обучающегося

Общая трудоемкость дисциплины (модуля) составляет 2 зачетные единицы.

Очная форма обучения

Вид учебной работы	Всего часов	Семестры			
		1			
Контактная работа обучающихся с педагогическими работниками	36	36			
Учебные занятия лекционного типа	16	16			
<i>из них: в форме практической подготовки</i>					
Практические занятия	4	4			
<i>из них: в форме практической подготовки</i>					
Лабораторные занятия					
<i>из них: в форме практической подготовки</i>					
Иная контактная работа	16	16			
<i>из них: в форме практической подготовки</i>					

Самостоятельная работа обучающихся	27	27			
Контроль промежуточной аттестации	9	9			
Форма промежуточной аттестации	зачет	зачет			
ОБЪЕМ ДИСЦИПЛИНЫ (МОДУЛЯ) В ЧАСАХ	72	72			

Очно-заочная форма обучения

Вид учебной работы	Всего часов	Семестры			
		1			
Контактная работа обучающихся с педагогическими работниками	24	24			
Учебные занятия лекционного типа	8	8			
<i>из них: в форме практической подготовки</i>					
Практические занятия	4	4			
<i>из них: в форме практической подготовки</i>					
Лабораторные занятия					
<i>из них: в форме практической подготовки</i>					
Иная контактная работа	12	12			
<i>из них: в форме практической подготовки</i>					
Самостоятельная работа обучающихся	39	39			
Контроль промежуточной аттестации	9	9			
Форма промежуточной аттестации	зачет	зачет			
ОБЪЕМ ДИСЦИПЛИНЫ (МОДУЛЯ) В ЧАСАХ	72	72			

2.2. Учебно-тематический план дисциплины (модуля)

Очной формы обучения

Раздел, тема	Виды учебной работы, академических часов		
	Всего	Стойкая	Контактная работа обучающихся с педагогическими работниками

			Всего	Лекционные занятия	Семинарские/практические занятия	Лабораторные занятия	Иная контактная работа
Семестр 1							
Раздел 1. Теоретическая социология	32	14	18	8	2	0	8
Раздел 2. Эмпирическая социология	31	13	18	8	2	0	8
Контроль промежуточной аттестации (час)	9						
Общий объем, часов	72	27	36	16	4	0	16
Форма промежуточной аттестации	Зачет						

Очно-заочная форма обучения

Раздел, тема	Виды учебной работы, академических часов						
	Всего	Самостоятельная работа	Контактная работа обучающихся с педагогическими работниками				
			Всего	Лекционные занятия	Семинарские/практические занятия	Лабораторные занятия	Иная контактная работа
Семестр 1							
Раздел 1. Теоретическая социология	32	20	12	4	2	0	6
Раздел 2. Эмпирическая социология	31	19	12	4	2	0	6
Контроль промежуточной аттестации (час)	9						
Общий объем, часов	72	39	24	8	4	0	12
Форма промежуточной аттестации	Зачет						

**РАЗДЕЛ 3. УЧЕБНО-МЕТОДИЧЕСКОЕ ОБЕСПЕЧЕНИЕ
САМОСТОЯТЕЛЬНОЙ РАБОТЫ ОБУЧАЮЩИХСЯ ПО ДИСЦИПЛИНЕ
(МОДУЛЮ)**

3.1. Виды самостоятельной работы обучающихся по дисциплине (модулю)

Очная форма обучения

Раздел, тема	Всего	Виды самостоятельной работы обучающихся, в т.ч. контроль					
		Академическая активность, час	Форма академической активности	Выполнение практ. заданий, час	Форма практического задания	Рубежный текущий контроль, час	Форма рубежного текущего контроля
Раздел 1. Теоретическая социология	14	6	Подготовка к лекционным и практическим занятиям	6	реферат	2	Компьютерное тестирование или иная форма рубежного контроля по усмотрению преподавателя
Раздел 2. Эмпирическая социология	13	6	Подготовка к лекционным и практическим занятиям	5	контрольная работа	2	Компьютерное тестирование или иная форма рубежного контроля по усмотрению преподавателя
Общий объем, часов	27	12		11		4	
Форма промежуточной аттестации				Зачет			

Очно-заочная форма обучения

Раздел, тема	Всего	Виды самостоятельной работы обучающихся, в т.ч. контроль
--------------	-------	--

		Академическая активность, час	Форма академической активности	Выполнение практ. заданий, час	Форма практического задания	Рубежный текущий контроль, час	Форма рубежного текущего контроля
Раздел 1. Теоретическая социология	20	10	Подготовка к лекционным и практическим занятиям, самостоятельное изучение раздела в ЭИОС	8	реферат	2	Компьютерное тестирование или иная форма рубежного контроля по усмотрению преподавателя
Раздел 2. Эмпирическая социология	19	10	Подготовка к лекционным и практическим занятиям, самостоятельное изучение раздела в ЭИОС	7	контрольная работа	2	Компьютерное тестирование или иная форма рубежного контроля по усмотрению преподавателя
Общий объем, часов	39	20		15		4	
Форма промежуточной аттестации	Зачет						

3.2 Методические указания к самостоятельной работе по дисциплине (модулю)

РАЗДЕЛ 1. Теоретическая социология

Тема 1. Теоретико-методологические предпосылки становления социологии как науки. Развитие социологической мысли в России. Развитие классической социологии в Западной Европе. Развитие американской социологии. Современная социологическая теория: основные школы.

Цель: освятить предысторию развития социологии как науки. научить студентов применять в профессиональной деятельности базовые и профессионально-профилированные знания и навыки по истории социологической теории

Перечень изучаемых элементов содержания

Социально-политические концепции XVIII века. Становление и развитие социологии как самостоятельной науки. Возникновение и развитие частных общественных наук. Позитивизм как направление социологии XIX века, его основные постулаты. Социологический проект О. Конта. Закон 3-х стадий умственного развития человечества. Конт о критериях научности, о методах анализа общества и поведении людей. Начало специализированной социологической литературы в России: работы, опубликованные в конце 60-х - начале 70-х гг. XIX в. П.Л.Лавровым и Н.К.Михайловским. Российская социологическая мысль XIX - начала XX вв. Направления русской социологической мысли: позитивистское течение (М.М. Ковалевский, Н.И. Кареев); консервативное (Н.Я. Данилевский); субъективистское (М.К. Михайловский, С.М. Южаков); социология народничества (М.А. Бакунин, П.А. Кропоткин, П.Л. Лавров); “легальный марксизм” (П.Б. Струве); неопозитивизм (П.А. Сорокин); марксистская социология (Г.В. Плеханов, В.И. Ленин). Социология в советский период. Возрождение социологии в России. Развитие классической социологии в Западной Европе. История американской социологии (четыре этапа): 1) институционализация– период с начала 90-х гг. XIX века до начала 20-х гг. XX века; 2) эмпирический этап; 3) формирование структурно-функционального направления; 4) критический этап американской социологии (с начала 60-х годов). Современные социологические теории и школы. Структурный функционализм Т. Парсонса. Теории обмена. Феноменологическая социология. От современной к постсовременной социологической теории. Структурализм. Структуралистский конструктивизм П. Бурдьё. Теория структурации А. Гидденса. Теория коммуникативного действия Ю. Хабермаса. Постмодернистская социология (Ж. Бодрийяр, З.Бауман). Теория самореферентных систем Н. Лумана. Постструктурализм как направление в философии и социально-гуманитарном познании 70-80-х гг. XXв. Постмодернистская социальная теория и социологическая теория. Социология в современной России: направления, школы, концепции.

Вопросы для самоподготовки:

1. Произведите анализ исторических предпосылок выделения социологии в отдельную научную дисциплину.
2. Раскройте содержание социально-политических концепций 18 века. Перечислите социально-экономические и политические условия появления мировой социологической науки.
3. Назовите основные этапы становления и особенности мировой социологии.
4. Произведите анализ исторических предпосылок появления социологии в России.
5. Раскройте содержание социально-политических концепций 18 века. Какие из них повлияли в большей степени на появление социологии в России?
6. Назовите основные этапы становления и особенности российской социологии.
7. Расскажите о научных течениях в рамках российской социологии.
8. Каких представителей классической социологии Вы знаете?
9. Выполните сравнительную характеристику концепций О. Конта и Г. Спенсера.
10. Произведите анализ теоретических трудов М. Вебера. Выявите основные черты его научных воззрений.
11. Назовите основных представителей современных социологических теорий.

Тема 2. Объект и предмет социологии как науки. Место социологии в системе научного знания. Основные категории социологической науки. Функции и законы социологии

Цель: Дать студентам представление об объекте, предмете социологии, основных категориях социологии

Перечень изучаемых элементов содержания

Объект и предмет социологии. Социология и ее соотношение с другими науками. Структура социологической науки как многоуровневый комплекс микро и макросоциологических теорий. Взаимосвязь теоретического и эмпирического в социологии. Теории среднего уровня: социология семьи, города, села, общественного мнения, социология науки, образования и культуры, морали и права и др. Функции социологии: теоретическая, информационная, критическая, прогностическая, управленческая. Понятие социологического закона. Основные законы и тенденции общественного развития. Социологический закон как выражение существенной, необходимой устойчивой, повторяющейся связи всех сторон и компонентов общественных явлений, процессов и систем, как наиболее общее выражение целостности жизнедеятельности людей во всех формах ее проявления. Классификация социологических законов. Категории социологии. Категориальный и понятийный аппарат как ступени познания социальной реальности, основы социологического знания. Специфика социологических категорий, отражающих особенности объектов социальной реальности. Интегративный характер категорий социологии. Сущность понятия “социальное”.

Вопросы для самоподготовки:

1. Раскройте объект и предмет социологии. Покажите ее соотношение с другими науками. Какова структура социологической науки?
2. Какие основные категории социологии Вам известны?
3. Перечислите известные Вам социологические теории среднего уровня.
4. Расскажите о функциях и законах социологии.

Тема 3. Общество как система. Социальная стратификация и социальная мобильность. Социальная структура и ее элементы. Социальные институты современного общества. Социальные общности и социальные группы. Социальная стратификация, социальная мобильность.

Цель: Дать представление об обществе как целостной социокультурной системе, раскрыть социальную структуру общества, ее признаки и типологию. Раскрыть предпосылки социального неравенства, сущность социальной стратификации и социальной мобильности.

Перечень изучаемых элементов содержания

Общество как целостная социокультурная система, признаки общества, его социальная структура. Открытый и закрытый типы общества. Форма государственной власти как критерий типологизации общества: монархия, тирания, аристократия, олигархия, демократия. Традиционное, индустриальное, постиндустриальное общество. Основные функции общества как системы: экономическая, политическая, социальная и культурно-духовная. Системный подход к анализу общества. Социальная система как структурно-функциональная генетическая целостность. Комплексный подход и системно-функциональный анализ познания конкретного состояния социальной реальности как результата взаимодействия различных факторов.

Многогранность и многообразие уровней социальных явлений. Концепция классовой структуры общества, понятие социальной стратификации, формы социальной стратификации (экономическая, политическая, профессиональная). Социальная мобильность, ее сущность, необходимость ее изучения. Формы и основные характеристики социальной мобильности: межпоколенческая и внутрипоколенческая, горизонтальная, вертикальная, восходящая, нисходящая, индивидуальная, групповая, экономическая, политическая, профессиональная мобильности. Каналы вертикальной циркуляции. Связь мобильности и типа общества. Понятие “социальной группы” в социологии. Развитие теории социальных групп Э. Дюркгейма, Г. Тарда, Г. Зиммеля, Г. Гумпловича, П. Сорокина, Р. Мертона и др. Классификация малых социальных групп. Реальные социальные группы (элементарные и кумулятивные, формальные и неформальные, первичные и вторичные, большие и малые, интрагруппы и аутгруппы, референтные группы). Квазигруппы или мнимые группы, классификация: аудитория, толпа, социальные круги. Направления и методы исследования малых групп. Групповая динамика, бихевиоризм, социометрия. Социология коллективов. Понятие “коллектив” и основные виды коллективов. Структура коллектива, его основные элементы. Формальная и неформальная структура коллектива. Основные характеристики коллектива: групповое сознание, деятельность, сплоченность, организованность и т.д. Понятие и основные признаки социальных общностей. Типология социальных общностей. Основные социальные общности, проживающие в России. Институционализация и формирование социальных институтов. Роль социальных институтов в жизнедеятельности общества. Общие черты и признаки социальных институтов. Функции социальных институтов в социальной системе. Характеристика важнейших социальных институтов: семьи, экономики, политики, религии, образования и т.д. Дисфункции социальных институтов.

Вопросы для самоподготовки:

1. Дайте определение социальной структуры общества.
2. Расскажите о теориях социальной стратификации и социальной мобильности.
3. Опишите социальную общность и социальную группу.
4. Назовите признаки социального института.

Тема 4. Социологическое понимание личности Ролевая теория личности. Социализация личности. Социальная установка: понятие, структура, функции. Социальная идентичность личности

Цель: Дать представление о структуре личности, раскрыть содержание понятия социального статуса. Раскрыть содержание ролевых теорий личности. Дать понятие социализации, девиации, социального контроля

Перечень изучаемых элементов содержания

Понятие “человек”, “индивид”, “личность” в гуманитарных науках. Соотношение природного и социального в становлении и развитии личности. Понятие социальной структуры личности. Социологические концепции личности: ролевая теория личности, поведенческая концепция личности, диспозиционная концепция, психоаналитическая концепция З. Фрейда и др. Личность как деятельный субъект. Механизмы социальной деятельности и поведения. Потребности, интересы и ценностные ориентации личности. Личность как источник

общественной жизни, ее реальный носитель. Личность как объект и субъект социальных отношений. Теория самоактуализации К. Роджерса, теория интенциональности Ш. Бюлера. Личность и ее деятельность в свете теории целеполагания. Социальный статус, социальная роль личности. Разновидности социальных статусов личности (формализованные, неформализованные, предписанные, достигаемые). Социальный престиж статуса. Иерархия статусов. Статусные коллизии (статусные несоответствия, статусные притязания). Ролевой конфликт. Сущность процесса социализации. Человек как объект социализации. Агенты социализации и институты социализации. Этапы социализации личности. Девиация. Социальный контроль, его формы. Девиантное поведение.

Вопросы для самоподготовки:

1. Что такое социальный статус? Какие их разновидности вам известны? Что такое социальная роль? Кто ввел понятие «ролевой набор»?
2. Раскройте содержание понятий «человек», «индивид», «личность». Как соотносится природное и социальное в становлении и развитии личности. Какие социологические концепции личности вам известны? Раскройте содержание теорий личности (ролевой, поведенческой, диспозиционной, психоаналитической).
3. Что представляют собой потребности, интересы и ценностные ориентации личности? Охарактеризуйте различные подходы к описанию структуры личности.
4. В чем заключается сущность социализации? Раскройте содержание понятий «социальная норма», «социальный контроль»? Что представляют собой социальные санкции, какова их сущность, классификация. Чем «девиант» отличается от «делинквента»? Знаете ли вы какие-либо формы девиантного поведения? Что такое «аномия»?

ПРАКТИЧЕСКОЕ ЗАДАНИЕ К РАЗДЕЛУ 1

Форма практического задания: реферат

Примерный перечень тем рефератов к разделу 1:

1. Научные течения в современной российской социологии
2. Основные социологические направления в России во второй половине XIX – начале XX в.
3. Преднаучный этап развития социологии в России.
4. Институционализация отечественной социологии после событий 1917г.
5. Американская социология
6. Объект и предмет социологии, ее соотношение с другими науками
1. Структура социологии. Теории среднего уровня в социологии
2. Функции социологии
3. Понятие «социальное»
4. Функции общества как системы
5. Коммуникация в социуме
6. Социальные институты в жизнедеятельности общества
7. Дисфункция социальных институтов
8. Понятие «социальная стратификация общества»
9. Концепция социальной мобильности общества
10. «Открытые» и «закрытые» типы обществ
11. Функции культурных ценностей
12. Социальная структура общества
13. Теории социального прогресса в социологии

14. Социальные движения и процессы
15. Процесс глобализации: сущность
16. Основные аспекты процесса глобализации
17. Глобальные проблемы: сущность, классификация
18. Революции и реформы: подходы к рассмотрению и анализу в социологии
19. Концепции классовой структуры общества
20. Социальный статус личности
21. Социальная роль личности
22. Соотношение понятий «индивид» и «личность».
23. Социологические концепции личности.
24. Интересы, потребности, ценности личности.
25. Структура личности в социологии.
26. Процесс социализации в социологии
27. Понятия «социальная норма», «социальный контроль»
28. «Девиантное» и «делинквентное» поведение.
29. Программа социологического исследования: сущность, структура, функции
30. Роль теории в социологическом исследовании.
31. Операциональная и концептуальная модели в социологическом исследовании.
32. Сущность социологического опроса.
33. Типология методов сбора информации в социологии.
34. Система методов сбора информации в социологии.
35. Шкалирование как метод измерения социальных характеристик
40. Типология количественных методов сбора информации в социологии.
41. Система количественных методов сбора информации в социологии.
42. Триангулярный подход в социологии
43. Типология качественных методов сбора информации в социологии.
44. Система качественных методов сбора информации в социологии.
45. Триангулярный подход в социологии
46. Типология социологических методов сбора информации в социальной сфере.
- 47 Система социологических методов сбора информации в социальной сфере
48. Детерминанты развития социальной сферы: социологический аспект
49. Система эмпирических показателей социальной сферы
50. Компоненты социальной сферы

РУБЕЖНЫЙ КОНТРОЛЬ К РАЗДЕЛУ 1: форма рубежного контроля – компьютерное тестирование

Примерный перечень тестовых заданий

Модуль контрольного тестирования № 1 (по темам 1-8).

Вариант 1

Раздел 1

(??)Раздел 1. Социология как наука(??)

(??)1.1.Предпосылки социологии(??)

(??) 1.1.1.Теоретико-методологические предпосылки становления социологии как науки (??)

(??)С каким государством связано возникновение науки о праве?

(?) Древняя Греция

(?) Древний Египет

(!) Древний Рим

(?) Месопотамия

(??)Какие три великих открытия сыграли большую роль в появлении социологии как науки?

(?) первая целостная концепция эволюции живой природы, теория эволюции органического мира и космогоническая гипотеза;

(!) клеточной теории, закон сохранения и превращения энергии и эволюционная теория в биологии;

(?) закон сохранения и превращения энергии, механический эквивалент теплоты и теория циклического движения в обществе;

(?) учение о медленном и непрерывном изменении земной поверхности под влиянием постоянных геологических факторов, ламаркизм и второй принцип термодинамики.

(??)Кто из ученых считал, что "существует общий принцип развития для самых различных элементарных частей организма и что этим принципом развития является клеткообразование"?

(?) Д. Уотсон и У.Стаффорд

(?) Ж.Ламарк и Р.Майер

(!) Т.Шванн и Т.Шлейден

(?) Ч.Дарвин

(??)Кто изобрел паровую машину с цилиндром двойного действия.

(?) Майкл Фарадей

(?) Джеймс Джоуль

(!) Джеймс Уатт

(?) Генрих Герц

(??)Кто из ученых выдвинул “теорию катастроф”:

(!) Ж.Кювье

(?) Ж.Лемарк

(?) И.Кант

(?) П.Лаплас

РАЗДЕЛ 2. Эмпирическая социология

Тема 5. Виды и функции социологического исследования. Программа социологического исследования. Выборка в социологическом исследовании. Измерение в социологическом исследовании. Шкалы и индексы.

Цель: Научить студентов применять в профессиональной деятельности базовые и профессионально-профилированные знания и навыки по основам социологической теории и методам социологического исследования. Раскрыть сущность, значение, структурные особенности построения исследовательской программы и закрепить практический навык в ее разработке и составлении рабочего плана исследования. Изучить методы сбора информации в социологии. Дать представление о генеральной и выборочной совокупности, измерении.

Перечень изучаемых элементов содержания

Прикладное социологическое исследование как совокупность и определенная последовательность исследовательских приемов. Типология социологических исследований по различным основаниям. Программа прикладного социологического исследования. Понятие программы социологического исследования. Программа как документ, содержащий концепцию исследовательского проекта, его методологические, методические, технические и организационные решения. Значение программы в социологическом исследовании. Требования к программе. Виды программ и их структура. Последовательность действий социолога при разработке программы. Методологический раздел программы. Анализ проблемной ситуации, формулировка проблемы, определение объекта и предмета исследования, цели и задач. Интерпретация понятий концепции исследования. Системный анализ объекта исследования. Выдвижение и формулировка гипотез. Процедурный (методический или процедурно-методический) раздел программы. Обоснование методов сбора эмпирической социологической информации, единиц инструментария и сценария их использования. Определение обследуемой совокупности единиц исследования. Обоснование характера и форм обработки и анализа полученной информации. Рабочий план исследования. Определение порядка сбора, обработки и анализа первичной социологической информации. Сетевой график исследовательских мероприятий с расчетами временных, финансовых, людских и других затрат. Пилотаж и проверка программных установок. Учет результатов пилотажного исследования при доработке программы. Измерение как процедура, при помощи которой свойства явления или процесса, рассматриваемые в ходе исследования как носители определенных отношений между ними и как таковые составляющие эмпирическую систему, отображаются в некоторую математическую систему с соответствующими отношениями между ее элементами. Понятие шкалы, или алгоритма, с помощью которого осуществляется измерение, и шкальных значений. Виды шкал: шкала наименований, порядковая (ранговая) шкала, интервальная (метрическая) шкала и другие. Индекс и этапы его конструирования: перевод понятия в индикаторы, перевод индикаторов в переменные, перевод переменных в индекс, оценка индекса. Обоснование надежности, обоснованности и точности измерения. Характеристика выборочного метода. Применение выборочного метода в социологических исследованиях. Основные нормативные требования к его использованию. Алгоритм построения выборки. Описание объекта исследования и генеральной совокупности. Основа выборки. Выделение единиц отбора и анализа. Выбор типа выборки. Обоснование объема выборки. Репрезентативность выборочного исследования. Понятие репрезентативности. Погрешность выборки. Случайные и систематические ошибки. Дисперсия как разброс отдельных значений признаков. Построение выводов об условиях экстраполяции результатов выборочного исследования на генеральную совокупность

Вопросы для самоподготовки:

1. Составьте примерную программу социологического исследования.
2. Назовите функции программы социологического исследования.
3. Перечислите требования, учитываемые при составлении программы.
4. Опишите основные методы сбора эмпирической информации в социологии.
5. Определите связь между источником информации и методом сбора данных.
6. Дайте характеристику основным источникам сбора информации в социологии.
7. Дайте определения генеральной и выборочной совокупности
8. Охарактеризуйте репрезентативность в социологическом исследовании

Тема 6. Количественные методы социологического исследования. Организационные методы социологического исследования. Эмпирические методы социологического исследования. Статистические методы анализа социологической информации. Методы интерпретации социологических данных

Цель: Научить студентов применять в профессиональной деятельности базовые и профессионально-профилированные знания и навыки по основам социологической теории и методам социологического исследования. Изучить количественные методы сбора информации в социологии.

Перечень изучаемых элементов содержания

Количественные методы сбора эмпирической информации. Количественные методы и специфика их применения в социологии. Недостатки и преимущества количественных методов. Типология организационных, эмпирических, статистических количественных исследований. Специфика эмпирических “количественных” данных. Специфика эмпирических “качественных” данных. Этапы социологического исследования, на которых применимы те или иные количественные методы.

Вопросы для самоподготовки:

1. Перечислите основные количественные методы сбора эмпирической информации в социологии.
2. Определите связь между источником информации и методом сбора данных.
3. Дайте характеристику основным источникам сбора информации в социологии.
4. Назовите этапы социологического исследования, на которых наиболее обосновано применение количественных методов
5. В каком виде предоставляются количественные данные по итогам исследования заказчику?

Тема 7. Качественные методы социологического исследования. Тактики качественного исследования. Методы качественного исследования. Принципы и организация проведения качественных исследований. Анализ данных в качественных исследованиях

Цель: Научить студентов применять в профессиональной деятельности базовые и профессионально-профилированные знания и навыки по основам социологической теории и методам социологического исследования. Изучить качественные методы сбора информации в социологии.

Перечень изучаемых элементов содержания

Качественные методы сбора эмпирической информации. Анализ данных в качественных исследованиях. Качественные методы также называются «мягкими». Развитие качественной методологии стало возможным благодаря микросоциологии, представленной такими направлениями, как символический интеракционизм (Г. Блумер, Дж. Мид), феноменологическая социология. Тактики качественных исследований. Методы качественных исследований. Общие черты, характерные для качественных методов. Принципы организации и проведения качественных исследований.

Вопросы для самоподготовки:

1. Перечислите основные качественные методы сбора эмпирической информации в социологии.
2. Перечислите основные тактики качественных исследований в социологии.
3. Определите связь между источником информации и методом сбора данных.
4. Дайте характеристику основным источникам сбора информации в социологии.
5. В каком виде предоставляются качественные данные по итогам исследования заказчику?
6. Назовите этапы социологического исследования, на которых наиболее обосновано применение качественных методов

Тема 8. Организация социологического исследования в социальной сфере. Специфика социальной сферы как объекта социологического анализа. Проблематика социологических исследований социальной сферы. Применение мониторинговых методик в исследованиях социальной сферы. Организационно-технологические управленческие аспекты прикладного социологического исследования социальной сферы

Цель: Научить студентов применять в профессиональной деятельности базовые и профессионально-профилированные знания и навыки по основам социологической теории и методам социологического исследования. Изучить социологические методы сбора информации для анализа социальной сферы.

Перечень изучаемых элементов содержания

Социологическое исследование в социальной сфере. Понятие «социальная сфера»: основные подходы. Функции социальной сферы. Социальное пространство. Социальное поле. Проблематика социологических исследований социальной сферы. Уровни организации социологических исследований социальной сферы: теоретический, конкретно-социологический и социоинженерный. Методы исследования социальной сферы. Мониторинг в исследованиях социальной сферы. Формирование программы и инструментария для социологического исследования социальной сферы.

Вопросы для самоподготовки:

1. Перечислите основные социологические методы сбора эмпирической информации для исследования социальной сферы.
2. Раскройте сущность мониторинга в социологии.
3. Определите связь между источником информации и методом сбора данных.
4. Дайте характеристику основным явлениям и процессам, подлежащим изучению в социальной сфере.

ПРАКТИЧЕСКОЕ ЗАДАНИЕ К РАЗДЕЛУ 2

Форма практического задания: контрольная работа

Контрольная работа.

Тема: Портрет потенциального потребителя услуг по страхованию жизни

Цель: Выработать практические навыки у студентов решения проблем с помощью методов и средств социологии

Примерные темы контрольных работ:

1. Оценка потребительского спроса на предоставляемые образовательные услуги
2. Рынок образовательных услуг: тенденции и перспективы развития
3. Портрет потенциального потребителя услуг по страхованию жизни
4. Ресоциализация лиц с двигательными нарушениями средствами адаптивной физической культуры и спорта
5. Телевидение как социальный институт в социализации личности в современном обществе
6. Российские пенсионеры в трансформирующемся обществе: социальное положение и структурные характеристики группы
7. Трансформация социально-трудовых отношений на современных российских промышленных предприятиях
8. Интернет-реклама как социального института в современной России
9. Этническая толерантность студенческой молодежи г. Москвы
10. Трансформация института семьи и демографические процессы в современном российском обществе
11. Адаптация школьной молодежи к рынку труда в контексте социальных трансформаций современной России
12. Семейные ценности современной российской молодежи
13. Детская безнадзорность как социальная проблема современного российского общества
14. Межпоколенные отношения в современной российской семье
15. Наркотизация современной российской молодежи: дифференцированность наркотических практик
16. Нерегулируемая трудовая миграция в современной России
17. Пенсионное обеспечение пожилых граждан в условиях социальной модернизации России
18. Патронатная семья как институт социализации детей-сирот в современной России
19. Православное духовенство как социальная группа современного российского общества
20. Реклама семейного образа жизни в современном российском обществе
21. Образовательные приоритеты молодежи в современном российском обществе
22. Реклама как социокультурный фактор формирования ценностных ориентаций молодежи
23. Ценность здорового образа жизни студенческой молодежи в современном российском обществе
24. Общеобразовательная школа как агент социальной адаптации личности в современном российском обществе
25. Образовательные стратегии российской молодежи в современном российском обществе
26. Подростковая наркомания как форма девиантного поведения в современном российском обществе
27. Повседневная деятельность сельских работающих женщин
28. Профессиональная активность студенческой молодежи в условиях современного российского общества

Содержание контрольной работы:

Программой изучения курса для студентов очного отделения предусмотрена контрольная работа. Она носит методологический и методический характер, имеет целью формирование навыков составления программы социологического исследования и является обязательным элементом учебного процесса в ходе изучения дисциплины.

Выбор проблемной ситуации «содержательной темы» осуществляется самим студентом и согласуется с преподавателем, организующим групповые занятия, после лекций, прослушанных студентами на потоке. Критерии выбора: актуальность, новизна, практическая значимость.

После выбора проблемной ситуации начинается творческий процесс составления программы социологического исследования, аналогичный работе, осуществляемой в практической социологической службе.

Назначение первой части контрольной работы - закрепить знания методологической части программы социологического исследования.

Исходя из этого студент осуществляет в выбранном предметном поле:

- анализ проблемной ситуации;
- формулирование проблемы (основного противоречия);
- выделение объекта и предмета исследования;
- определение цели и задач;
- интерпретирование понятий концепции;
- предварительный системный анализ объекта исследования;
- выдвижение гипотез.

Назначение второй части контрольной работы - закрепить знания процедурной (методической) части программы социологического исследования.

Исходя из этого студент осуществляет в выбранном предметном поле и применительно к разработанной методологической части программы социологического исследования:

- аргументацию выбора метода и техники, единиц инструментария сбора первичной социологической информации (на примере метода опроса);
- проектирование опросного документа (с приложением его окончательного варианта к программе социологического исследования);
- подготовку «сценария» использования метода опроса;
- проектирование выборочной совокупности респондентов;
- обоснование «схем» сбора первичной социологической информации в «поле»;
- обоснование заказа на обработку первичной социологической информации;
- обоснование форм обобщения и представления («теоретической обработки») социологических данных;
- разработку рабочего плана социологического исследования (с приложением его окончательного варианта к программе социологического исследования).

Таким образом, с помощью контрольной работы составляется программа социологического исследования, которая может быть в дальнейшем использована при наличии заказчика и финансировании, а также в рамках сбора эмпирической информации для выпускной (дипломной) квалификационной работы.

Контрольная работа должна быть грамотно и аккуратно оформлена, а также напечатана на компьютере. На титульном листе каждой из них требуется указать изучаемый курс, тему контрольной работы, Ф.И.О. исполнителя (студента) и научного руководителя (преподавателя, ведущего семинарские занятия в группе), дату написания работы. Особое внимание в тексте необходимо уделить техническому и графическому оформлению единиц инструментария. Все листы каждой из контрольных работ должны быть пронумерованы (титульный лист не нумеруется, его номер пропускается) и сброшюрованы (прошиты).

Каждая контрольная работа, соответствующим образом оформленная и сопровождаемая бланками исследовательских документов, инструкциями по работе с ними, представляется на

ведущую кафедру в течение текущего семестра, но не позднее, чем за десять дней до зачета по дисциплине.

Студенты, не выполнившие контрольную работу или получившие за нее неудовлетворительную оценку, к зачету не допускаются.

РУБЕЖНЫЙ КОНТРОЛЬ К РАЗДЕЛУ 2: форма рубежного контроля – компьютерное тестирование

(?) 3.4.4. Организационно-технологические и управленческие аспекты прикладного социологического исследования социальной сферы

(?) Программа социологического исследования социальной сферы выполняет следующие функции:

(!) методологическую

(!) методическую

(!) организационную

(?) информационную

(?) При разработке программы исследования социальной сферы необходимо исходить из следующих требований:

(!) обоснованность всех процедур исследования

(!) нацеленность логического анализа на конечные результаты исследования и их практическую реализацию

(!) четкость формулировок

(!) опора на теоретические положения общей и отраслевой социологии

(?) обязательное использование в исследовании как количественных, так и качественных методов сбора эмпирической информации

(?) Одним из наиболее эффективных методов исследования социальной сферы является

(!) метод экспертных оценок

(?) включенное наблюдение

(?) контент-анализ

(?) В прикладных социологических исследованиях социальной сферы могут использоваться

(?) только количественные методы сбора эмпирической информации

(?) только качественные методы сбора эмпирической информации

(!) как количественные, так и качественные методы сбора эмпирической информации

(?) При изучении проблем социальной сферы, могут использоваться следующие количественные методы:

(?) только анализ статистики

(?) только анкетный опрос

(?) только формализованное интервью

(?) ни один из перечисленных методов

(!) все перечисленные методы

РАЗДЕЛ 4. ФОНД ОЦЕНОЧНЫХ СРЕДСТВ ДЛЯ ПРОВЕДЕНИЯ ПРОМЕЖУТОЧНОЙ АТТЕСТАЦИИ ОБУЧАЮЩИХСЯ ПО ДИСЦИПЛИНЕ (МОДУЛЮ)

4.1. Форма промежуточной аттестации обучающегося по дисциплине (модулю)

Контрольным мероприятием промежуточной аттестации обучающихся по учебной дисциплине является зачет, который проводится в устной форме.

4.2. Перечень компетенций с указанием этапов их формирования в процессе освоения образовательной программы

Код компетенции	Содержание компетенции (части компетенции)	Результаты обучения	Этапы формирования компетенций в процессе освоения образовательной программы
УК-1	Способен осуществлять поиск, критический анализ и синтез информации, применять системный подход для решения поставленных задач	Знать: основы критического анализа и синтеза правовой информации; основные характеристики информации и требования, предъявляемые к ней; источники правовой информации, требуемой для решения поставленной задачи	Этап формирования знаний
		Уметь: выделять базовые составляющие поставленных профессиональных задач; использовать различные типы поисковых запросов правовых систем	Этап формирования умений
		Владеть: способностью формировать и аргументировать свои выводы и суждения по правовым вопросам; способностью предлагать варианты решения поставленной задачи и оценивать их достоинства и недостатки	Этап формирования навыков и получения опыта
УК-2	Способен определять круг задач в рамках поставленной цели	Знать: требования к постановке профессиональных цели и задач; способы решения	Этап формирования знаний

	и выбирать оптимальные способы их решения исходя действующих правовых норм, имеющих ресурсы и ограничений	типичных профессиональных задач и критерии оценки ожидаемых результатов	
		Уметь: формулировать задачи в профессиональной деятельности; оценивать соответствие способов решения задач поставленной цели профессиональной деятельности	Этап формирования умений
		Владеть способностью определять круг профессиональных задач для достижения поставленной цели; способностью планировать решение задач в зоне своей ответственности с учетом действующих правовых норм	Этап формирования навыков и получения опыта

4.3. Описание показателей и критериев оценивания компетенций на различных этапах их формирования, описание шкал оценивания

Код компетенции	Этапы формирования компетенций	Показатель оценивания компетенции	Критерии и шкалы оценивания
УК-1	Этап формирования знаний.	Теоретический блок вопросов. Уровень освоения программного материала, логика и грамотность изложения, умение самостоятельно	1) обучающийся глубоко и прочно освоил программный материал, исчерпывающе, последовательно, грамотно и логически стройно его излагает, тесно увязывает с задачами и будущей деятельностью, не

		<p>обобщать и излагать материал</p>	<p>затрудняется с ответом при видоизменении задания, умеет самостоятельно обобщать и излагать материал, не допуская ошибок: (9-10] баллов; 2) обучающийся твердо знает программный материал, грамотно и по существу излагает его, не допуская существенных неточностей в ответе на вопрос, может правильно применять теоретические положения: [7-8) баллов; 3) обучающийся освоил основной материал, но не знает отдельных деталей, допускает неточности, недостаточно правильные формулировки, нарушает последовательность в изложении программного материала: (5-6) баллов; 4) обучающийся не знает значительной части программного материала, допускает существенные ошибки: [0-4] балла.</p>
--	--	-------------------------------------	--

УК-1	Этап формирования умений	<p>Аналитическое задание (задачи, ситуационные задания, кейсы, проблемные ситуации и т.д.)</p> <p>Практическое применение теоретических положений применительно к профессиональным задачам, обоснование принятых решений</p>	<p>1) свободно справляется с задачами и практическими заданиями, правильно обосновывает принятые решения, задание выполнено верно, даны ясные аналитические выводы к решению задания, подкрепленные теорией: (9-10] баллов;</p> <p>2) владеет необходимыми умениями и навыками при выполнении практических заданий, задание выполнено верно, отмечается хорошее развитие аргумента, однако отмечены погрешности в ответе, скорректированные при собеседовании: [7-8) баллов;</p> <p>3) испытывает затруднения в выполнении практических заданий, задание выполнено с ошибками, отсутствуют логические выводы и заключения к решению: (5-6) баллов;</p> <p>4) практические задания, задачи выполняет с большими затруднениями или задание не выполнено вообще, или задание выполнено не до конца, нет четких выводов и заключений по решению задания, сделаны неверные выводы по решению задания: [0-4] балла.</p>
УК-2	Этап формирования навыков и получения опыта.	<p>Аналитическое задание (задачи, ситуационные задания, кейсы, проблемные ситуации и т.д.)</p> <p>Решение практических заданий и задач, владение навыками и умениями при выполнении практических заданий, самостоятельность, умение обобщать и излагать материал.</p>	<p>1) свободно справляется с задачами и практическими заданиями, правильно обосновывает принятые решения, задание выполнено верно, даны ясные аналитические выводы к решению задания, подкрепленные теорией: (9-10] баллов;</p> <p>2) владеет необходимыми умениями и навыками при выполнении практических заданий, задание выполнено верно, отмечается хорошее развитие аргумента, однако отмечены погрешности в ответе, скорректированные при собеседовании: [7-8) баллов;</p> <p>3) испытывает затруднения в выполнении практических заданий, задание выполнено с ошибками, отсутствуют логические выводы и заключения к решению: (5-6) баллов;</p> <p>4) практические задания, задачи выполняет с большими затруднениями или задание не выполнено вообще, или задание выполнено не до конца, нет четких выводов и заключений по решению задания, сделаны неверные выводы по решению задания: [0-4] балла.</p>

4.4. Типовые контрольные задания или иные материалы, необходимые для оценки знаний, умений, навыков и (или) опыта деятельности, характеризующих этапы формирования компетенций в процессе освоения образовательной программы

Примерные вопросы для проведения промежуточной аттестации обучающихся по учебной дисциплине

Теоретический блок вопросов:

1. Становление и основные этапы развития социологии как науки
2. Социологический проект О. Конта.
3. Западная социология.
4. Развитие социологии в России.
5. Объект и предмет социологии, ее место в системе общественных наук.
6. Структура социологического знания.
7. Функции социологии.
8. Социологические законы: сущность, особенности и классификация.
9. Система основных понятий в социологии.
10. Социальные связи, взаимодействия и отношения.
11. Общество как целостная социокультурная система.
12. Социальная структура общества.
13. Социальная стратификация и социальная мобильность.
14. Социальные группы и общности.
15. Социальные институты и организации.
16. Социальные движения.
17. Гражданское общество и государство.
18. Личность как активный субъект жизнедеятельности.
19. Социальный статус и социальные роли личности.
20. Социализация личности, девиация и социальный контроль.
21. Культура: сущность, структура, формы.
22. Социальная коммуникация.
23. Социальные изменения, революции, реформы и социальный прогресс.
24. Социальная напряженность и социальный конфликт.
25. Формирование мировой системы и процессы глобализации.
26. Особенности, проблемы и возможные альтернативы развития российского общества.
27. Методы сбора информации в социологии.
28. Структура и функции эмпирического социологического исследования.
29. Количественные методы сбора эмпирической информации в социологии.
30. Качественные методы сбора эмпирической информации в социологии.
31. Социологический опрос, его виды, возможности и ограничения.
32. Метод наблюдения.
33. Социальный эксперимент.
34. Анализ документов как метод сбора вторичной информации.
35. Анкетирование и интервьюирование как виды опроса..
36. Социометрический метод изучения внутригрупповых отношений..
37. Традиционный анализ документов.
38. Контент-анализ документов.
39. Понятие документа в социологии, классификация документов.
40. Социологическое исследование, его сущность и функции.
41. Структура социологического исследования.
42. Виды социологических исследований.
43. Программа социологического исследования.
44. Методологическая часть программы исследования.
45. Методическая часть программы исследования.
46. Организационно-технические аспекты проведения исследования.

47. Социологическое исследование социальной сферы

Аналитическое задание (задачи, ситуационные задания, кейсы, проблемные ситуации и т.д.):

1. Определите социологическое исследование как алгоритм;
2. Сформируйте программу прикладного социологического исследования;
3. Определите структуру программы социологического исследования;
4. Сформируйте рабочий организационный план исследования;
5. Перечислите основные методы сбора эмпирической информации в социологии;
6. Назовите основные виды социологических исследований.
7. Перечислите основные количественные методы сбора эмпирической информации в социологии;
8. Сформируйте программу количественного социологического исследования.
9. Перечислите основные качественные методы сбора эмпирической информации в социологии;
10. Сформируйте программу качественного социологического исследования.
11. Перечислите основные социологические методы сбора эмпирической информации в социальной сфере;
12. Сформируйте программу социологического исследования в социальной сфере.
13. Сформируйте систему объективных и субъективных показателей для изучения уровня жизни населения
14. Каких представителей отечественной социологии Вы знаете?
15. С творчеством каких ученых связано восприятие российской социологии за рубежом?
16. Опишите объект и предмет социологии.
17. Расскажите о структуре социологического знания. Назовите теории среднего уровня в социологии.
18. Перечислите функции социологии.
19. Раскройте суть понятия «социальное»
20. Приведите примеры социальных институтов общества
21. Назовите признаки социальных институтов, дайте их общую характеристику
22. Раскройте суть концепций социальной стратификации и социальной мобильности; флуктуации; связь типа социальной мобильности и типа общества; «каналы вертикальной циркуляции» – «лифты» социальной мобильности
23. Опишите социальную связь как социальный контакт и как социальное взаимодействие
24. Назовите виды социальной стратификации
25. Дайте краткую характеристику понятию «социальный статус личности»; дайте краткую характеристику понятию «социальная роль личности».
26. Определите понятие «девиантное поведение»
27. Определите понятие «социализация»
28. Охарактеризуйте смысловое содержание понятий «индивид» и «личность». Назовите основные концепции структуры личности в социологии.
29. Перечислите показатели структурного анализа личности в социологии
30. Дайте краткую характеристику процессу социализации в социологии.
31. Назовите виды статусов в социологии.
32. Опишите социальные связи, их внутреннее строение
33. Опишите регуляцию социальной связи
34. Перечислите основные законы социологии, опишите их специфику
35. Какой вклад внесли российские социологи в развитие мировой социологии?

36. Произведите анализ исторических предпосылок выделения социологии в отдельную научную дисциплину.
37. Раскройте содержание социально-политических концепций 18 века. Перечислите социально-экономические и политические условия появления мировой социологической науки.
38. Назовите основные этапы становления и особенности российской социологии.
39. Расскажите о научных течениях в современной российской социологии.
40. Каких представителей классической социологии Вы знаете?
41. Выполните сравнительную характеристику концепций О. Конта и Г. Спенсера.
42. Произведите анализ теоретических трудов М. Вебера. Выявите основные черты его научных воззрений.
43. Назовите основных представителей современных социологических теорий.
44. Раскройте объект и предмет социологии. Покажите ее соотношение с другими науками. Какова структура социологической науки?
45. Какие основные категории социологии Вам известны?
46. Перечислите известные Вам социологические теории среднего уровня.
47. Раскройте суть теории социального действия. Определите типы социальных взаимодействий.

4.5. Методические материалы, определяющие процедуры оценивания знаний, умений, навыков и (или) опыта деятельности, характеризующих этапы формирования компетенций

Промежуточная аттестация по дисциплине (модулю) проводится в соответствии с Положением о промежуточной аттестации обучающихся по основным профессиональным образовательным программам в Российском государственном социальном университете и Положением о балльно-рейтинговой системе оценки успеваемости обучающихся по основным профессиональным образовательным программам – программам среднего профессионального образования, программам бакалавриата, программам специалитета, программам магистратуры в Российском государственном социальном университете.

На промежуточную аттестацию отводится 20 рейтинговых баллов.

Ответы обучающегося на контрольном мероприятии промежуточной аттестации оцениваются педагогическим работником по 20 - балльной шкале, а итоговая оценка по дисциплине (модулю) выставляется по пятибалльной системе для экзамена/дифференцированного зачета (зачета с оценкой) и по системе зачтено/не зачтено для зачета.

Критерии выставления оценки определяются Положением о балльно-рейтинговой системе оценки успеваемости обучающихся по основным профессиональным образовательным программам – программам среднего профессионального образования, программам бакалавриата, программам специалитета, программам магистратуры в Российском государственном социальном университете.

РАЗДЕЛ 5. УСЛОВИЯ РЕАЛИЗАЦИИ ДИСЦИПЛИНЫ (МОДУЛЯ)

5.1. Перечень основной и дополнительной учебной литературы для освоения дисциплины (модуля)

5.1.1. Основная литература

1. Горохов, В.Ф. Социология в 2 ч. Часть 1: учебник и практикум для вузов / В. Ф. Горохов. — 2-е изд., испр. и доп. — Москва: Издательство Юрайт, 2020. — 250 с. — (Высшее образование). — ISBN 978-5-534-08963-9. — Текст: электронный // ЭБС Юрайт [сайт]. — URL: <http://www.biblio-online.ru/bcode/450987>
2. Горохов, В.Ф. Социология в 2 ч. Часть 2: учебник и практикум для вузов / В. Ф. Горохов. — 2-е изд., испр. и доп. — Москва: Издательство Юрайт, 2020. — 249 с. — (Высшее образование). — ISBN 978-5-534-08965-3. — Текст: электронный // ЭБС Юрайт [сайт]. — URL: <http://www.biblio-online.ru/bcode/454273>
3. Социология: учебник для вузов / А.Е. Хренов [и др.]; под общей редакцией А. С. Тургаева. — 2-е изд., испр. и доп. — Москва: Издательство Юрайт, 2020. — 397 с. — (Высшее образование). — ISBN 978-5-534-07506-9. — Текст: электронный // ЭБС Юрайт [сайт]. — URL: <http://www.biblio-online.ru/bcode/453729>

5.1.2. Дополнительная литература

1. Багдасарьян, Н.Г. Социология: учебник и практикум для вузов / Н.Г. Багдасарьян, М.А. Козлова, Н. Р. Шушанян ; под общей редакцией Н.Г. Багдасарьян. — 2-е изд., перераб. и доп. — Москва: Издательство Юрайт, 2020. — 448 с. — (Высшее образование). — ISBN 978-5-534-02135-6. — Текст: электронный // ЭБС Юрайт [сайт]. — URL: <http://www.biblio-online.ru/bcode/449672>
4. Кухарчук, Д.В. Социология: учебник и практикум для вузов / Д.В. Кухарчук. — Москва: Издательство Юрайт, 2020. — 321 с. — (Высшее образование). — ISBN 978-5-534-02706-8. — Текст: электронный // ЭБС Юрайт [сайт]. — URL: <http://www.biblio-online.ru/bcode/451112>
- Горелов, А.А. Социология: учебник / Горелов А.А. — Москва: КноРус, 2020. — 356 с. — (для бакалавров). — ISBN 978-5-406-07794-8. — URL: <https://book.ru/book/934038> — Текст: электронный.

5.2 Перечень ресурсов информационно-коммуникационной сети «Интернет», необходимых для освоения дисциплины (модуля)

№№	Название электронного ресурса	Описание электронного ресурса	Используемый для работы адрес
1.	ЭБС «Университетская библиотека онлайн»	Электронная библиотека, обеспечивающая доступ высших и средних учебных заведений, публичных библиотек и корпоративных пользователей к наиболее востребованным материалам по всем отраслям знаний от ведущих российских издательств	http://biblioclub.ru/
2.	Научная электронная библиотека eLIBRARY.ru	Крупнейший российский информационно-аналитический портал в области науки, технологии, медицины и образования, содержащий	http://elibrary.ru/

		рефераты и полные тексты более 34 млн научных публикаций и патентов	
3.	Образовательная платформа Юрайт	Электронно-библиотечная система для ВУЗов, ССУЗов, обеспечивающая доступ к учебникам, учебной и методической литературе по различным дисциплинам.	https://urait.ru/

5.3 Методические указания для обучающихся по освоению дисциплины (модуля)

Освоение обучающимся дисциплины (модуля) *предполагает* изучение материалов дисциплины (модуля) на аудиторных занятиях и в ходе самостоятельной работы. Аудиторные занятия проходят в форме лекций, семинаров и практических занятий. Самостоятельная работа включает разнообразный комплекс видов и форм работы обучающихся.

Для успешного освоения дисциплины (модуля) и достижения поставленных целей необходимо внимательно ознакомиться с рабочей программы дисциплины (модуля), доступной в электронной информационно-образовательной среде РГСУ.

Следует обратить внимание на списки основной и дополнительной литературы, на предлагаемые преподавателем ресурсы информационно-телекоммуникационной сети Интернет. Эта информация необходима для самостоятельной работы обучающегося.

При подготовке к аудиторным занятиям необходимо помнить особенности каждой формы его проведения.

Подготовка к учебному занятию лекционного типа заключается в следующем.

С целью обеспечения успешного обучения обучающийся должен готовиться к лекции, поскольку она является важнейшей формой организации учебного процесса, поскольку:

- знакомит с новым учебным материалом;
- разъясняет учебные элементы, трудные для понимания;
- систематизирует учебный материал;
- ориентирует в учебном процессе.

С этой целью:

- внимательно прочитайте материал предыдущей лекции;
- ознакомьтесь с учебным материалом по учебнику и учебным пособиям с темой прочитанной лекции;
- внесите дополнения к полученным ранее знаниям по теме лекции на полях лекционной тетради;
- запишите возможные вопросы, которые вы зададите лектору на лекции по материалу изученной лекции;
- постарайтесь уяснить место изучаемой темы в своей подготовке;
- узнайте тему предстоящей лекции (по тематическому плану, по информации лектора) и запишите информацию, которой вы владеете по данному вопросу.

Подготовка к занятию семинарского типа

При подготовке и работе во время проведения занятий семинарского типа следует обратить внимание на следующие моменты: на процесс предварительной подготовки, на работу во время занятия, обработку полученных результатов, исправление полученных замечаний.

Предварительная подготовка к учебному занятию семинарского типа заключается в изучении теоретического материала в отведенное для самостоятельной работы время,

ознакомление с инструктивными материалами с целью осознания задач лабораторной работы/практического занятия, техники безопасности при работе с приборами, веществами.

Работа во время проведения учебного занятия семинарского типа включает:

- консультирование студентов преподавателями и вспомогательным персоналом с целью предоставления исчерпывающей информации, необходимой для самостоятельного выполнения предложенных преподавателем задач, ознакомление с правилами техники безопасности при работе в лаборатории;
- самостоятельное выполнение заданий согласно обозначенной учебной программой тематики.

Обработка, обобщение полученных результатов лабораторной работы проводится обучающимися самостоятельно или под руководством преподавателя (в зависимости от степени сложности поставленных задач). В результате оформляется индивидуальный отчет. Подготовленная к сдаче на контроль и оценку работа сдается преподавателю. Форма отчетности может быть письменная, устная или две одновременно. Главным результатом в данном случае служит получение положительной оценки по каждой лабораторной работе/практическому занятию. Это является необходимым условием при проведении рубежного контроля и допуска к зачету. При получении неудовлетворительных результатов обучающийся имеет право в дополнительное время пересдать преподавателю работу до проведения промежуточной аттестации.

Самостоятельная работа.

Для более углубленного изучения темы задания для самостоятельной работы рекомендуется выполнять параллельно с изучением данной темы. При выполнении заданий по возможности используйте наглядное представление материала. Более подробная информация о самостоятельной работе представлена в разделах «Учебно-методическое обеспечение самостоятельной работы по дисциплине (модулю)», «Методические указания к самостоятельной работе по дисциплине (модулю)».

Подготовка к зачету.

К зачету необходимо готовиться целенаправленно, регулярно, систематически и с первых дней обучения по данной дисциплине. Попытки освоить учебную дисциплину в период зачетно-экзаменационной сессии, как правило, приносят не слишком удовлетворительные результаты.

При подготовке к зачету по теоретической части выделите в вопросе главное, существенное (понятия, признаки, классификации и пр.), приведите примеры, иллюстрирующие теоретические положения.

После предложенных указаний у обучающихся должно сформироваться четкое представление об объеме и характере знаний и умений, которыми надо будет овладеть по дисциплине.

5.4 Информационно-технологическое обеспечение образовательного процесса дисциплины (модуля)

5.4.1. Средства информационных технологий

1. Персональные компьютеры;
2. Средства доступа в Интернет;
3. Проектор.

5.4.2. Программное обеспечение

1. Операционная система Windows 7
2. Справочно-правовая система Консультант+

5.4.3. Информационные справочные системы и профессиональные базы данных

№№	Название электронного ресурса	Описание электронного ресурса	Используемый для работы адрес
1.	ЭБС «Университетская библиотека онлайн»	Электронная библиотека, обеспечивающая доступ высших и средних учебных заведений, публичных библиотек и корпоративных пользователей к наиболее востребованным материалам по всем отраслям знаний от ведущих российских издательств	http://biblioclub.ru/
2.	Научная электронная библиотека eLIBRARY.ru	Крупнейший российский информационно-аналитический портал в области науки, технологии, медицины и образования, содержащий рефераты и полные тексты более 34 млн научных публикаций и патентов	http://elibrary.ru/
3.	Образовательная платформа Юрайт	Электронно-библиотечная система для ВУЗов, ССУЗов, обеспечивающая доступ к учебникам, учебной и методической литературе по различным дисциплинам.	https://urait.ru/
4.	База данных "EastView"	Полнотекстовая база данных периодических изданий	http://ebiblioteka.ru/
5.	База данных международного индекса научного цитирования "Scopus"	Библиографическая и реферативная база данных и инструмент для отслеживания цитируемости статей, опубликованных в научных изданиях	http://www.scopus.com/
6.	Международный индекс научного цитирования "Web of Science"	Поисковая интернет-платформа, объединяющая реферативные базы данных публикаций в научных журналах и патентов, в том числе базы, учитывающие взаимное цитирование публикаций. Web of Science охватывает материалы по естественным, техническим, общественным, гуманитарным наукам и искусству.	http://webofknowledge.com
7.	Электронная библиотека	Библиотека предоставляет доступ более чем к 30 журналам,	https://grebennikon.ru/

	"Grebennikon"	выпускаемых Издательским домом "Гребенников".	
--	---------------	---	--

5.5 Материально-техническое обеспечение образовательного процесса по дисциплине (модулю)

Для изучения учебной дисциплины (модуля) «**Социология**» (модуля) в рамках реализации основной профессиональной образовательной программы по направлению подготовки **40.03.01 Юриспруденция** используются:

Учебная аудитория для занятий лекционного типа оснащена специализированной мебелью (стол для преподавателя, парты, стулья, доска для написания мелом); техническими средствами обучения (видеопроекторное оборудование, средства звуковоспроизведения, экран и имеющие выход в сеть Интернет), демонстрационными материалами (указать какими, например, комплект демонстрационных материалов - Презентаций по разделам).

Учебная аудитория для занятий семинарского типа: оснащена специализированной мебелью (стол для преподавателя, парты, стулья, доска для написания мелом); техническими средствами обучения (видеопроекторное оборудование, средства звуковоспроизведения, экран и имеющие выход в сеть Интернет).

Помещения для самостоятельной работы обучающихся: оснащены специализированной мебелью (парты, стулья) техническими средствами обучения (персональные компьютеры с доступом в сеть интернет и обеспечением доступа в электронно-информационную среду университета, программным обеспечением).

5.6 Образовательные технологии

При реализации дисциплины (модуля) «**Социология**» применяются различные образовательные технологии, в том числе технологии электронного обучения.

Освоение дисциплины (модуля) «**Социология**» предусматривает использование в учебном процессе активных и интерактивных форм проведения учебных занятий в форме деловых игр, разбор конкретных ситуаций в сочетании с внеаудиторной работой с целью формирования и развития **профессиональных** навыков обучающихся.

При освоении дисциплины (модуля) «**Социология**» предусмотрено применением электронного обучения. Учебные часы дисциплины предусматривают классическую контактную работу преподавателя с обучающимся в аудитории и контактную работу посредством электронной информационно-образовательной среды в синхронном и асинхронном режиме (вне аудитории) посредством применения возможностей компьютерных технологий (электронная почта, электронный учебник, тестирование, видеофильм, презентация, форум и др.).

В рамках дисциплины (модуля) «**«Экономика»**» предусмотрены встречи с руководителями и работниками организаций, деятельность которых связана с направленностью (профилем) реализуемой основной профессиональной образовательной программы.

ЛИСТ РЕГИСТРАЦИИ ИЗМЕНЕНИЙ

№ п/п	Содержание изменения	Реквизиты документа об утверждении изменения	Дата введения изменения
1.	Утверждена и введена в действие решением Ученого совета факультета на основании Федерального государственного образовательного стандарта высшего образования по направлению подготовки 40.03.01 "Юриспруденция" (уровень бакалавриата), утвержденным приказом Министерства образования и науки Российской Федерации от 13.08.2020 № 1011	Протокол заседания Ученого совета факультета № 11 от «28» апреля 2021года	—:—:—
2.	*	Протокол заседания Ученого совета факультета № _____ от «_____» _____ 20____ года	—:—:—
3.	*	Протокол заседания Ученого совета факультета № _____ от «_____» _____ 20____ года	—:—:—
4.	*	Протокол заседания Ученого совета факультета № _____ от «_____» _____ 20____ года	—:—:—



**Министерство науки и высшего образования
Российской Федерации
ФЕДЕРАЛЬНОЕ ГОСУДАРСТВЕННОЕ БЮДЖЕТНОЕ
ОБРАЗОВАТЕЛЬНОЕ
УЧРЕЖДЕНИЕ ВЫСШЕГО ОБРАЗОВАНИЯ
«РОССИЙСКИЙ ГОСУДАРСТВЕННЫЙ
СОЦИАЛЬНЫЙ УНИВЕРСИТЕТ**

«УТВЕРЖДАЮ»

Декан Юридического факультета

Ситдикова Л.Б.

«25» мая 2021 г.

**РАБОЧАЯ ПРОГРАММА ДИСЦИПЛИНЫ (МОДУЛЯ)
ТЕОРИЯ ГОСУДАРСТВА И ПРАВА**

**Наименование образовательной программы
Юриспруденция**

**Направление подготовки
40.03.01 «Юриспруденция»**

**Направленность (профиль)
Государственно-правовой**

**ОБРАЗОВАТЕЛЬНАЯ ПРОГРАММА ВЫСШЕГО ОБРАЗОВАНИЯ - ПРОГРАММА
БАКАЛАВРИАТА**

**Уровень профессионального образования
Высшее образование – бакалавриат**

**Форма обучения
Очная, очно-заочная**

Москва 2021 г.

Рабочая программа дисциплины (модуля) «Теория государства и права» разработана на основании федерального государственного образовательного стандарта высшего образования по направлению подготовки 40.03.01 - Юриспруденция (уровень бакалавриата), утвержденного приказом Министерства образования и науки Российской Федерации от 13.08.2020 № 1011, учебного плана по основной профессиональной образовательной программе высшего образования «Юриспруденция».

Рабочая программа дисциплины (модуля) разработана рабочей группой в составе:
к.ю.н., доцент Чинарян Е.О.

Руководитель основной
профессиональной
образовательной программы
к.и.н., доцент



М.А.Волкова

(подпись)

Рабочая программа дисциплины (модуля) обсуждена и утверждена на заседании Ученого совета Юридического факультета - протокол № 11 от «28» апреля 2021 года.

Декан Юридического
факультета д.ю.н., профессор



Л.Б. Ситдикова

(подпись)

Рабочая программа дисциплины (модуля) рекомендована к утверждению представителями организаций-работодателей:

Вице-президент
Некоммерческой организации
«Фонд содействия развития
правовых технологий XXI
века»



Р.М. Джавахян

(подпись)

Адвокат коллегии адвокатов,
Адвокатская коллегия
г.Москвы «Лебедева, Бурова и
партнеры»



И.Л. Бурова

(подпись)

Рабочая программа дисциплины (модуля) рецензирована и рекомендована к утверждению:

Д.ю.н., профессор кафедры теории и
истории государства и права МГПУ



Д.А. Пашенцев

Кандидат юридических наук, доцент
Юридического факультета Российского
государственного социального
университета



А.Л. Питерская



Согласовано
Научная библиотека, директор

И.Г. Маляр

СОДЕРЖАНИЕ

РАЗДЕЛ 1. ПАСПОРТ РАБОЧЕЙ ПРОГРАММЫ ДИСЦИПЛИНЫ (МОДУЛЯ)	4
1.1 Цель и задачи дисциплины (модуля)	4
1.2. Место дисциплины (модуля) в структуре основной профессиональной образовательной программы высшего образования - программы бакалавриата	4
1.3 Планируемые результаты обучения по дисциплине (модулю) в рамках планируемых результатов освоения основной профессиональной образовательной программы высшего образования – программы бакалавриата соотнесенные с установленными индикаторами достижения компетенций	4
РАЗДЕЛ 2. СТРУКТУРА И СОДЕРЖАНИЕ ДИСЦИПЛИНЫ (МОДУЛЯ)	6
2.1 Объем дисциплины (модуля), включая контактную работу обучающегося с педагогическими работниками и самостоятельную работу обучающегося	6
2.2. Учебно-тематический план дисциплины (модуля)	8
РАЗДЕЛ 3. УЧЕБНО-МЕТОДИЧЕСКОЕ ОБЕСПЕЧЕНИЕ САМОСТОЯТЕЛЬНОЙ РАБОТЫ ОБУЧАЮЩИХСЯ ПО ДИСЦИПЛИНЕ (МОДУЛЮ)	10
3.1. Виды самостоятельной работы обучающихся по дисциплине (модулю)	10
3.2 Методические указания к самостоятельной работе по дисциплине (модулю)	14
РАЗДЕЛ 4. ФОНД ОЦЕНОЧНЫХ СРЕДСТВ ДЛЯ ПРОВЕДЕНИЯ ПРОМЕЖУТОЧНОЙ АТТЕСТАЦИИ ОБУЧАЮЩИХСЯ ПО ДИСЦИПЛИНЕ (МОДУЛЮ)	30
4.1. Форма промежуточной аттестации обучающегося по дисциплине (модулю)	30
4.2. Перечень компетенций с указанием этапов их формирования в процессе освоения образовательной программы	30
4.3. Описание показателей и критериев оценивания компетенций на различных этапах их формирования, описание шкал оценивания	31
4.4. Типовые контрольные задания или иные материалы, необходимые для оценки знаний, умений, навыков и (или) опыта деятельности, характеризующих этапы формирования компетенций в процессе освоения образовательной программы	33
4.5. Методические материалы, определяющие процедуры оценивания знаний, умений, навыков и (или) опыта деятельности, характеризующих этапы формирования компетенций	44
РАЗДЕЛ 5. УСЛОВИЯ РЕАЛИЗАЦИИ ДИСЦИПЛИНЫ (МОДУЛЯ)	44
5.1. Перечень основной и дополнительной учебной литературы для освоения дисциплины (модуля)	44
5.2 Перечень ресурсов информационно-коммуникационной сети «Интернет», необходимых для освоения дисциплины (модуля)	45
5.3 Методические указания для обучающихся по освоению дисциплины (модуля)	45
5.4 Информационно-технологическое обеспечение образовательного процесса дисциплины (модуля)	47
5.5 Материально-техническое обеспечение образовательного процесса по дисциплине (модулю)	48
5.6 Образовательные технологии	48
ЛИСТ РЕГИСТРАЦИИ ИЗМЕНЕНИЙ	50

РАЗДЕЛ 1. ПАСПОРТ РАБОЧЕЙ ПРОГРАММЫ ДИСЦИПЛИНЫ (МОДУЛЯ)

1.1 Цель и задачи дисциплины (модуля)

Цель дисциплины (модуля) «Теория государства и права» заключается в получении обучающимися теоретических знаний о становлении и развитии форм отечественного государственного устройства и управления, а также формировании и динамике российского права на различных этапах социально-экономического и политического развития страны с последующим применением в профессиональной сфере и практических навыков (формирование) по анализу закономерностей государственно – правового развития России.

Задачи изучения дисциплины (модуля):

1. Усвоение знаний о сущности, структуре дисциплины (модуля) «Теория государства и права».
2. Формирование представлений о содержании, формах, особенностях дисциплины (модуля) «Теория государства и права России».
3. Овладение навыками применения на практике полученных знаний; прогнозирования развития правовой системы и государственных институтов в настоящее время на основе знания закономерностей их развития и функционирования.
4. Рассмотреть закономерности государственно-правовых явлений, историю наиболее значимых и влиятельных событий в системе государства и права;
5. Определить основные этапы развития российской правовой системы, главные источники отечественного права, их особенности и содержание;
6. Проследить общие закономерности возникновения, функционирования и развития государства и права;
7. Научиться определять и проследивать взаимосвязь государственно-правовых явлений;
8. Научиться самостоятельно, анализировать и логически грамотно обосновывать и выражать собственную точку зрения по государственно-правовой и политической проблематике, свободно оперировать юридическими понятиями и категориями;
9. Развить навыки выработки собственного мнения по спорным проблемам теории государства и права.

1.2. Место дисциплины (модуля) в структуре основной профессиональной образовательной программы высшего образования - программы бакалавриата

Дисциплина «Теория государства и права» реализуется в обязательной части Блока 1 основной профессиональной образовательной программы «Юриспруденция» по направлению подготовки 40.03.01 Юриспруденция (уровень бакалавриата) очной, очно-заочной формам обучения.

Изучение учебной дисциплины (модуля) «Теория государства и права» базируется на знаниях и умениях, полученных обучающимися ранее в ходе освоения программного материала ряда дисциплин: «История» в школе.

Изучение дисциплины (модуля) «Теория государства и права» является базовым для последующего освоения программного материала дисциплин: «История государства и права России», «Конституционное право».

1.3 Планируемые результаты обучения по дисциплине (модулю) в рамках планируемых результатов освоения основной профессиональной образовательной программы высшего образования – программы бакалавриата соотнесенные с установленными индикаторами достижения компетенций

Процесс освоения дисциплины (модуля) направлен на формирование у обучающихся следующих общепрофессиональных компетенций: ОПК-1, ОПК-5 в соответствии с основной

профессиональной образовательной программой «Юриспруденция» (бакалавриат) по направлению подготовки 40.03.01 «Юриспруденция»:

В результате освоения учебной дисциплины (модуля) обучающийся должен демонстрировать следующие результаты:

Категория компетенций	Код компетенции	Формулировка компетенции	Код и наименование индикатора достижения компетенции	Результаты обучения
Юридический анализ	ОПК-1	Способен анализировать основные закономерности формирования, функционирования и развития права	<p>ОПК-1.1. Обладает знаниями о периодизации и развитии отечественной и зарубежной правовых систем</p> <p>ОПК-1.2. Критически оценивает совокупности объективных условий формирования, функционирования и развития права</p> <p>ОПК-1.3. Понимает и определяет особенности различных форм реализации права</p>	<p><i>Знать:</i> понятие, признаки и систему права и законодательства; принципы, виды, стадии правотворческой деятельности; основные приемы правотворческой техники</p> <p><i>Уметь:</i> оценить правовые события с точки зрения природы правового регулирования и закономерностей права</p> <p><i>Владеть:</i> навыками работы с юридическими источниками, навыками толкования и анализа правовых текстов в целях надлежащего правового регулирования</p>
Юридическая аргументация	ОПК-5	Способен логически верно, аргументированно и ясно строить устную и письменную речь с единообразным и корректным использованием профессиональной юридической лексики	<p>ОПК-5.1. Правильно применяет основные юридические понятия и терминологию</p> <p>ОПК-5.2. Формулирует и четко выстраивает правовую</p>	<p><i>Знать:</i> основные грамматические правила и модели, позволяющие понимать устную и письменную речь, строить понятные высказывания в основных видовременных формах с</p>

			позицию по конкретному делу ОПК-5.3. Обосновывает правовую позицию и использует профессиональную юридическую лексику	использованием профессиональных терминов и юридических конструкций <i>Уметь:</i> извлекать из юридического контекста информацию разной степени полноты (в зависимости от целевой профессиональной установки), <i>Владеть:</i> навыками профессиональной устной и письменной речи, основами публичной речи (выражать свои мысли по специальности в виде презентаций, делать научные сообщения и т.д.), излагать краткое содержание и основные мысли профессионального текста
--	--	--	---	---

РАЗДЕЛ 2. СТРУКТУРА И СОДЕРЖАНИЕ ДИСЦИПЛИНЫ (МОДУЛЯ)

2.1 Объем дисциплины (модуля), включая контактную работу обучающегося с педагогическими работниками и самостоятельную работу обучающегося

Общая трудоемкость дисциплины (модуля) составляет 10 зачетных единиц.

Очная форма обучения

Вид учебной работы	Всего часов	Семестры			
		1	2		
Контактная работа обучающихся с педагогическими работниками	180	72	108		
Учебные занятия лекционного типа	40	16	24		

<i>из них: в форме практической подготовки</i>					
Практические занятия	60	24	36		
<i>из них: в форме практической подготовки</i>					
Лабораторные занятия					
<i>из них: в форме практической подготовки</i>					
Иная контактная работа	80	32	48		
<i>из них: в форме практической подготовки</i>					
Самостоятельная работа обучающихся	135	63	72		
Контроль промежуточной аттестации	45	9	36		
Форма промежуточной аттестации		зачет	экзамен		
ОБЪЕМ ДИСЦИПЛИНЫ (МОДУЛЯ) В ЧАСАХ	360	144	216		

Очно-заочная форма обучения

Вид учебной работы	Всего часов	Семестры			
		1	2		
Контактная работа обучающихся с педагогическими работниками	120	48	72		
Учебные занятия лекционного типа	20	8	12		
<i>из них: в форме практической подготовки</i>					
Практические занятия	40	16	24		
<i>из них: в форме практической подготовки</i>					
Лабораторные занятия					
<i>из них: в форме практической подготовки</i>					
Иная контактная работа	60	24	36		
<i>из них: в форме практической подготовки</i>					
Самостоятельная работа обучающихся	195	87	108		
Контроль промежуточной аттестации	45	9	36		
Форма промежуточной аттестации		зачет	экзамен		
ОБЪЕМ ДИСЦИПЛИНЫ (МОДУЛЯ) В ЧАСАХ	360	144	216		

2.2. Учебно-тематический план дисциплины (модуля)

Очной формы обучения

Раздел, тема	Виды учебной работы, академических часов									
	Всего	Самостоятельная работа	Контактная работа обучающихся с педагогическими работниками							
			Всего	Лекционные занятия из них: в форме практической подготовки	Семинарские/ практические занятия из них: в форме практической подготовки	Лабораторные занятия из них: в форме практической подготовки	Иная контактная работа из них: в форме практической подготовки			
Модуль 1 Теория государства (Семестр 1)										
Раздел 1.1 Теория государства и права как наука и учебная дисциплина	33	15	18	4		6				8
Раздел 1.2 Происхождение государства	34	16	18	4		6				8
Раздел 1.3 Механизм государства. Государство и личность	34	16	18	4		6				8
Раздел 1.4 Происхождение, понятие и сущность права	34	16	18	4		6				8
Модуль 2 Теория права (Семестр 2)										
Раздел 2.1 Система права, правовая система и правовая семья	30	12	18	4		6				8
Раздел 2.2 Формы права	30	12	18	4		6				8
Раздел 2.3 Правоотношение и правонарушение	30	12	18	4		6				8
Раздел 2.4. Юридическая ответственность и реализация права	30	12	18	4		6				8
Раздел 2.5 Правотворчество, законность и правопорядок	30	12	18	4		6				8

Раздел, тема	Виды учебной работы, академических часов									
	Всего	Самостоятельная работа	Контактная работа обучающихся с педагогическими работниками							
			Всего	Лекционные занятия из них: в форме практической подготовки	Семинарские/ практические занятия из них: в форме практической подготовки	Лабораторные занятия из них: в форме практической подготовки	Иная контактная работа из них: в форме практической подготовки			
Раздел 2.6. Правосознание и правовая культура	30	12	18	4		6				8
Контроль промежуточной аттестации (час)	45									
Общий объем, часов	360	135	180	40		60				80

Очно-заочной формы обучения

Раздел, тема	Виды учебной работы, академических часов									
	Всего	Самостоятельная работа	Контактная работа обучающихся с педагогическими работниками							
			Всего	Лекционные занятия из них: в форме практической подготовки	Семинарские/ практические занятия из них: в форме практической подготовки	Лабораторные занятия из них: в форме практической подготовки	Иная контактная работа из них: в форме практической подготовки			
Модуль 1 Теория государства (Семестр 1)										
Раздел 1.1 Теория государства и права как наука и учебная дисциплина	33	21	12	2		4				6
Раздел 1.2 Происхождение государства	34	22	12	2		4				6
Раздел 1.3 Механизм государства. Государство и личность	34	22	12	2		4				6

Раздел, тема	Виды учебной работы, академических часов										
	Всего	Самостоятельная работа	Контактная работа обучающихся с педагогическими работниками								
			Всего	Лекционные занятия <i>из них: в форме практической подготовки</i>	Семинарские/ практические занятия <i>из них: в форме практической подготовки</i>	Лабораторные занятия <i>из них: в форме практической подготовки</i>	Иная контактная работа <i>из них: в форме практической подготовки</i>				
Раздел 1.4 Происхождение, понятие и сущность права	34	22	12	2		4				6	
Модуль 2 Теория права (Семестр 2)											
Раздел 2.1 Система права, правовая система и правовая семья	30	18	12	2		4				6	
Раздел 2.2 Формы права	30	18	12	2		4				6	
Раздел 2.3 Правоотношение и правонарушение	30	18	12	2		4				6	
Раздел 2.4. Юридическая ответственность и реализация права	30	18	12	2		4				6	
Раздел 2.5 Правотворчество, законность и правопорядок	30	18	12	2		4				6	
Раздел 2.6. Правосознание и правовая культура	30	18	12	2		4				6	
Контроль промежуточной аттестации (час)	45										
Общий объем, часов	360	195	120	20		40				60	

РАЗДЕЛ 3. УЧЕБНО-МЕТОДИЧЕСКОЕ ОБЕСПЕЧЕНИЕ САМОСТОЯТЕЛЬНОЙ РАБОТЫ ОБУЧАЮЩИХСЯ ПО ДИСЦИПЛИНЕ (МОДУЛЮ)

3.1. Виды самостоятельной работы обучающихся по дисциплине (модулю)

Очной формы обучения

Раздел, тема	Всего	Виды самостоятельной работы обучающихся					
		Академическая активность, час	Форма академической активности	Выполнение практ. заданий, час	Форма практического задания	Рубежный текущий контроль, час	Форма рубежного текущего контроля
Модуль 1 Теория государства (Семестр 1)							
Раздел 1.1. Теория государства и права как наука и учебная дисциплина	15	6	Подготовка к лекционным и практическим занятиям, самостоятельное изучение раздела в ЭИОС	7	реферат	2	Компьютерное тестирование или иная форма рубежного контроля по усмотрению преподавателя
Раздел 1.2. Происхождение государства	16	7	Подготовка к лекционным и практическим занятиям, самостоятельное изучение раздела в ЭИОС	7	реферат	2	Компьютерное тестирование или иная форма рубежного контроля по усмотрению преподавателя
Раздел 1.3. Механизм государства. Государство и личность	16	7	Подготовка к лекционным и практическим занятиям, самостоятельное изучение раздела в ЭИОС	7	реферат	2	Компьютерное тестирование или иная форма рубежного контроля по усмотрению преподавателя
Раздел 1.4. Происхождение, понятие и сущность права	16	7	Подготовка к лекционным и практическим занятиям, самостоятельное изучение раздела в ЭИОС	7	реферат	2	Компьютерное тестирование или иная форма рубежного контроля по усмотрению преподавателя
Общий объем по модулю/семестру, часов	63	27		28		8	
Модуль 2 Теория права (Семестр 2)							
Раздел 2.1. Система права, правовая система и правовая семья	12	5	Подготовка к лекционным и практическим занятиям, самостоятельное изучение раздела в ЭИОС	5	реферат	2	Компьютерное тестирование или иная форма рубежного контроля по усмотрению преподавателя
Раздел 2.2. Формы права	12	5	Подготовка к лекционным и практическим занятиям, самостоятельное изучение раздела в ЭИОС	5	реферат	2	Компьютерное тестирование или иная форма рубежного контроля по усмотрению преподавателя

Раздел 2.3. Правоотношение и правонарушение	12	5	Подготовка к лекционным и практическим занятиям, самостоятельное изучение раздела в ЭИОС	5	реферат	2	Компьютерное тестирование или иная форма рубежного контроля по усмотрению преподавателя
Раздел 2.4. Юридическая ответственность и реализация права	12	5	Подготовка к лекционным и практическим занятиям, самостоятельное изучение раздела в ЭИОС	5	реферат	2	Компьютерное тестирование или иная форма рубежного контроля по усмотрению преподавателя
Раздел 2.5. Правотворчество, законность и правопорядок	12	5	Подготовка к лекционным и практическим занятиям, самостоятельное изучение раздела в ЭИОС	5	реферат	2	Компьютерное тестирование или иная форма рубежного контроля по усмотрению преподавателя
Раздел 2.6. Правосознание и правовая культура	12	5	Подготовка к лекционным и практическим занятиям, самостоятельное изучение раздела в ЭИОС	5	реферат	2	Компьютерное тестирование или иная форма рубежного контроля по усмотрению преподавателя
Общий объем по модулю/семестру, часов,	72	30		30		12	
Общий объем по дисциплине (модулю), часов	135						

Очно-заочной формы обучения

Раздел, тема	Всего	Виды самостоятельной работы обучающихся					
		Академическая активность, час	Форма академической активности	Выполнение практ. заданий, час	Форма практического задания	Рубежный текущий контроль, час	Форма рубежного текущего контроля
Модуль 1 Теория государства (Семестр 1)							
Раздел 1.1. Теория государства и права как наука и учебная дисциплина	21	10	Подготовка к лекционным и практическим занятиям, самостоятельное изучение раздела в ЭИОС	9	реферат	2	Компьютерное тестирование или иная форма рубежного контроля по усмотрению преподавателя
Раздел 1.2. Происхождение государства	22	10	Подготовка к лекционным и практическим занятиям, самостоятельное изучение раздела в ЭИОС	10	реферат	2	Компьютерное тестирование или иная форма рубежного контроля по усмотрению преподавателя

Раздел 1.3. Механизм государства. Государство и личность	22	10	Подготовка к лекционным и практическим занятиям, самостоятельное изучение раздела в ЭИОС	10	реферат	2	Компьютерное тестирование или иная форма рубежного контроля по усмотрению преподавателя
Раздел 1.4. Происхождение, понятие и сущность права	22	10	Подготовка к лекционным и практическим занятиям, самостоятельное изучение раздела в ЭИОС	10	реферат	2	Компьютерное тестирование или иная форма рубежного контроля по усмотрению преподавателя
Общий объем по модулю/семестру, часов	87	40		39		8	
Модуль 2 Теория права (Семестр 2)							
Раздел 2.1. Система права, правовая система и правовая семья	18	8	Подготовка к лекционным и практическим занятиям, самостоятельное изучение раздела в ЭИОС	8	реферат	2	Компьютерное тестирование или иная форма рубежного контроля по усмотрению преподавателя
Раздел 2.2. Формы права	18	8	Подготовка к лекционным и практическим занятиям, самостоятельное изучение раздела в ЭИОС	8	реферат	2	Компьютерное тестирование или иная форма рубежного контроля по усмотрению преподавателя
Раздел 2.3. Правоотношение и правонарушение	18	8	Подготовка к лекционным и практическим занятиям, самостоятельное изучение раздела в ЭИОС	8	реферат	2	Компьютерное тестирование или иная форма рубежного контроля по усмотрению преподавателя
Раздел 2.4. Юридическая ответственность и реализация права	18	8	Подготовка к лекционным и практическим занятиям, самостоятельное изучение раздела в ЭИОС	8	реферат	2	Компьютерное тестирование или иная форма рубежного контроля по усмотрению преподавателя
Раздел 2.5. Правотворчество, законность и правопорядок	18	8	Подготовка к лекционным и практическим занятиям, самостоятельное изучение раздела в ЭИОС	8	реферат	2	Компьютерное тестирование или иная форма рубежного контроля по усмотрению преподавателя
Раздел 2.6. Правосознание и правовая культура	18	8	Подготовка к лекционным и практическим занятиям, самостоятельное изучение раздела в ЭИОС	8	реферат	2	Компьютерное тестирование или иная форма рубежного контроля по усмотрению преподавателя

Общий объем по модулю/семестру, часов,	108	48		48		12	
Общий объем по дисциплине (модулю), часов	195						

3.2 Методические указания к самостоятельной работе по дисциплине (модулю)

МОДУЛЬ «ТЕОРИЯ ГОСУДАРСТВА»

РАЗДЕЛ 1. ТЕОРИЯ ГОСУДАРСТВА И ПРАВА КАК НАУКА И УЧЕБНАЯ ДИСЦИПЛИНА

Тема 1. Объект и предмет теории государства и права.

Цель: изучение различных подходов к пониманию предмета, функций и методологии теории государства и права, освоение всеобщих, общенаучных, частнонаучных и частноправовых методов познания государства и права.

Перечень изучаемых элементов содержания:

Общая характеристика теории государства и права как науки. Объект теории государства и права. Подходы к пониманию предмета теории государства и права.

Функции теории государства и права.

Методология теории государства и права. Диалектика и метафизика как всеобщие методы познания государства и права. Общенаучные и частнонаучные методы познания в юриспруденции. Частноправовые способы и приемы познания государственно-правовых явлений: формально-юридический и сравнительно-правовой методы.

Классификация юридических наук. Место и роль теории государства и права в системе юридического знания. Теория государства и права как политико-юридическая наука. Методологическая роль теории государства и права. Соотношение теории государства и права с философией права и социологией права.

Теория государства и права и философия. Взаимосвязь и взаимодействие теории государства и права с гуманитарными науками: политологией, социологией, историей, социальной психологией, экономической теорией, этикой.

Вопросы для самоподготовки:

1. Объект и предмет теории государства и права.
2. Функции теории государства и права.
3. Понятие и общая характеристика методов теории государства и права.

Тема 2. Методология теории государства и права.

Цель: изучение различных подходов к пониманию предмета, функций и методологии теории государства и права, освоение всеобщих, общенаучных, частнонаучных и частноправовых методов познания государства и права.

Перечень изучаемых элементов содержания:

Методология теории государства и права. Диалектика и метафизика как всеобщие методы познания государства и права. Общенаучные и частнонаучные методы познания в юриспруденции. Частноправовые способы и приемы познания государственно-правовых явлений: формально-юридический и сравнительно-правовой методы.

Вопросы для самоподготовки:

1. Объект и предмет теории государства и права.
2. Функции теории государства и права.
3. Понятие и общая характеристика методов теории государства и права.

ПРАКТИЧЕСКОЕ ЗАДАНИЕ К РАЗДЕЛУ 1

Форма практического задания: реферат

Примерный перечень тем рефератов к разделу 1:

1. Объект теории государства и права.
 2. Подходы к пониманию предмета теории государства и права.
 3. Функции теории государства и права.
 4. Методология теории государства и права.
 6. Диалектика и метафизика как всеобщие методы познания государства и права.
- Общенаучные и частнонаучные методы познания в юриспруденции.
7. Частноправовые способы и приемы познания государственно-правовых явлений: формально-юридический и сравнительно-правовой методы.
 8. Классификация юридических наук.
 9. Место и роль теории государства и права в системе юридического знания.
 10. Теория государства и права как политико-юридическая наука.
 11. Методологическая роль теории государства и права.
 12. Соотношение теории государства и права с философией права и социологией права.
 13. Теория государства и права и философия.
 14. Взаимосвязь и взаимодействие теории государства и права с гуманитарными науками: политологией, социологией, историей, социальной психологией, экономической теорией, этикой.

РУБЕЖНЫЙ КОНТРОЛЬ К РАЗДЕЛУ 1: форма рубежного контроля- проверка реферата

РАЗДЕЛ 2. ПРОИСХОЖДЕНИЕ ГОСУДАРСТВА

Тема 2.1. Первобытное общество.

Цель: рассмотрение различных теорий происхождения государства, выявление их социальной обусловленности, достоинств и недостатков, формирование целостной непротиворечивой позиции относительно причин и основных закономерностей происхождения государства.

Перечень изучаемых элементов содержания:

Общая характеристика социально-экономической системы первобытного общества. Сущность, функции, формы организации и осуществления власти в первобытном обществе. Родоплеменная демократия. Историческое развитие властных институтов.

Значимость изучения процесса возникновения государства и права. Причины многообразия теорий происхождения государства.

Причины и общие закономерности возникновения государства и права с точки зрения диалектико-материалистической теории. Переход от присваивающей к производящей экономике как предпосылка формирования частной собственности и классового деления общества. Классические формы возникновения государств в Европе и Азии.

Содержание, познавательная ценность и идеологическая роль основных теорий происхождения государства (теологическая, патриархальная, психологическая, договорная, патримониальная, органическая, ирригационная теории происхождения государства и права, теория насилия).

Вопросы для самоподготовки:

1. Причины и общие закономерности возникновения государства.
2. Теории происхождения государства: содержание и познавательная ценность.

Тема 2.2. Теории возникновения государства.

Цель: рассмотрение различных теорий происхождения государства, выявление их социальной обусловленности, достоинств и недостатков, формирование целостной непротиворечивой позиции относительно причин и основных закономерностей происхождения государства.

Перечень изучаемых элементов содержания:

Содержание, познавательная ценность и идеологическая роль основных теорий происхождения государства (теологическая, патриархальная, психологическая, договорная, патримониальная, органическая, ирригационная теории происхождения государства и права, теория насилия).

Тема 2.3. Понятие и сущность государства.

Цель: изучение проблемы сущности и социального назначения государства, анализ сложившихся в истории политико-правовой мысли понятий.

Перечень изучаемых элементов содержания:

Многообразие подходов к определению понятия государства.

Государство как политическая организация общества: социальная природа и назначение. Государственная власть как особая разновидность социальной власти. Соотношение политической и государственной власти. Публичная власть, налоги и организация населения по территориальному принципу как основные признаки государства. Государственный суверенитет.

Подходы к пониманию сущности государства. Классовое и общесоциальное в сущности государства.

Вопросы для самоподготовки:

1. Подходы к определению понятия государства.
2. Проблема установления существенных признаков государства.
3. “Классовое” и “общесоциальное” понимание сущности государства.

Тема 2.4. Типология государства, формы и функции государства.

Цель: изучение основных подходов к типологии государства, уяснение сущности государств различных типов.

Перечень изучаемых элементов содержания:

Понятие и значение типологии государства. Понятие типа государства. Основные подходы к типологии государств.

Понятие общественно-экономической формации как критерия типологии государств. Ортодоксальное и неортодоксальное понимание формационного подхода к типологии государств. Общая характеристика рабовладельческого, феодального и капиталистического государства. Государство, основанное на “азиатском” способе производства. Социалистическое государство: теория и практика.

Цивилизационный подход к типологии государств: содержание и познавательная ценность.

Понятие функций государства. Соотношение функций с целями и задачами государства. Обусловленность функций государства его сущностью. Классовое и общесоциальное в функциях государства.

Классификация функций государства. Общая характеристика внутренних и внешних функций государства на современном этапе.

Правовые и организационные формы осуществления функций государства. Методы осуществления функций государства: понятие и виды

Понятие формы государства. Соотношение сущности, содержания и формы государства. Факторы, влияющие на форму государства.

Понятие формы правления. Проблема выработки критериев классификации форм правления. Виды форм правления. Понятие и виды монархий. Республика: понятие и виды.

Понятие формы государственного устройства. Унитарные и федеративные государства. Национально-территориальные автономии в государстве. Конфедерация.

Понятие и виды государственных режимов. Основные признаки демократических, авторитарных и тоталитарных политических режимов. Соотношение типа и формы государства.

Вопросы для самоподготовки:

1. Понятие типологии и типа государства.
2. Цивилизационный подход к типологии государств: сущность и познавательная ценность.
3. Формационный подход к типологии государств: ортодоксальное и неортодоксальное понимание.
4. Форма правления: понятие, критерии разграничения, виды.
5. Понятие и виды форм государственного устройства.
6. Политический режим: понятие и разновидности.

ПРАКТИЧЕСКОЕ ЗАДАНИЕ К РАЗДЕЛУ 2

Форма практического задания: реферат

Примерный перечень тем рефератов к разделу 2:

1. Общая характеристика социально-экономической системы первобытного общества.

2. Сущность, функции, формы организации и осуществления власти в первобытном обществе. Родоплеменная демократия.

3. Историческое развитие властных институтов.

4. Значимость изучения процесса возникновения государства и права. Причины многообразия теорий происхождения государства.

5. Причины и общие закономерности возникновения государства и права с точки зрения диалектико-материалистической теории.

6. Переход от присваивающей к производящей экономике как предпосылка формирования частной собственности и классового деления общества.

7. Классические формы возникновения государств в Европе и Азии.

8. Содержание, познавательная ценность и идеологическая роль основных теорий происхождения государства (теологическая, патриархальная, психологическая, договорная, патримониальная, органическая, ирригационная теории происхождения государства и права, теория насилия).

Классификация функций государства. Общая характеристика внутренних и внешних функций государства на современном этапе.

Правовые и организационные формы осуществления функций государства. Методы осуществления функций государства: понятие и виды

Понятие формы государства. Соотношение сущности, содержания и формы государства. Факторы, влияющие на форму государства.

Понятие формы правления. Проблема выработки критериев классификации форм правления. Виды форм правления. Понятие и виды монархий. Республика: понятие и виды.

Понятие формы государственного устройства. Унитарные и федеративные государства. Национально-территориальные автономии в государстве. Конфедерация.

Понятие и виды государственных режимов. Основные признаки демократических, авторитарных и тоталитарных политических режимов. Соотношение типа и формы государства.

РУБЕЖНЫЙ КОНТРОЛЬ К РАЗДЕЛУ 2: форма рубежного контроля - проверка реферата

РАЗДЕЛ 3. МЕХАНИЗМ ГОСУДАРСТВА. ГОСУДАРСТВО И ЛИЧНОСТЬ.

Тема 3.1. Механизм государства. Политическая система общества.

Цель: анализ подходов к пониманию соотношения механизма государства и государственного аппарата; изучение структуры государственного аппарата, видов органов государственной власти, принципов организации и деятельности государственного аппарата.

Перечень изучаемых элементов содержания:

Понятие и значение механизма государства. Соотношение понятий механизм государства и государственный аппарат.

Структура механизма государства. Понятие и признаки государственных органов. Классификация государственных органов. Государственные предприятия и учреждения. Органы местного самоуправления. Государственные служащие.

Принципы организации и деятельности государственного аппарата. Принцип разделения властей: теория и практика. Система “сдержек и противовесов” в современном государстве.

Понятие политики и политической системы. Функции политической системы.

Структура политической системы. Институциональная подсистема политической системы. Место и роль государства в политической системе общества. Политические партии, общественные движения, объединения и организации в политической системе. Место и роль церкви в политической системе.

Политические нормы. Понятие и формы политического сознания. Коммуникативная подсистема политической системы.

Вопросы для самоподготовки:

1. Соотношения понятий “механизм государства” и “государственный аппарат”.
2. Структура механизма государства.
3. Понятие и виды органов государственной власти.
4. Принципы организации и деятельности государственного аппарата.

Формы контроля самостоятельной работы обучающихся: проверка выполнения домашнего задания..

Тема 3.2. Правовое государство и гражданское общество. Социальное государство.

Цель: рассмотрение исторического развития понятия правового государства, выявление его онтологического и гносеологического статуса, обсуждение проблемы возможности реализации идеала правовой государственности в современном мире.

Перечень изучаемых элементов содержания:

Зарождение и развитие идеи правовой государственности. Идеи правового государства в России. Современные концепции правового государства. Критика идеи правовой государственности.

Правовое государство как социальный идеал и историческая реальность. Существенные признаки правового государства. Верховенство закона и господство права в правовом государстве. Условия и предпосылки формирования и функционирования правового государства.

“Гражданское общество”: генезис термина и понятия. Основные концепции гражданского общества и его соотношения с государством. Либеральная концепция гражданского общества и ее историческая обусловленность. Гражданское общество и государство в понимании Г. Гегеля. Марксистское понимание природы гражданского общества и его соотношения с государством. Концепция гражданского общества А. Грамши. Понятие гегемонии. Современные западные концепции гражданского общества. Гражданское общество и государство в понимании современных российских теоретиков. Исторические предпосылки формирования гражданского общества. Диалектика взаимоотношений государства и гражданского общества.

Предпосылки формирования и функционирования социального государства. Функции социального государства. Типы социальных государств в историческом развитии. Первичное социальное государство. Государство социальных услуг. Государство всеобщего благоденствия. Либеральное социальное государство. Социалистические и капиталистические социальные государства. Современные модели социальной государственности. Соотношение правового и социального государства.

Вопросы для самоподготовки:

1. История развития идеи правового государства.
2. Современные теоретические представления о понятии и признаках правового государства.
3. Генезис понятия гражданского общества.
4. Либеральная концепция соотношения государства и гражданского общества.
5. Г. Гегель о соотношении государства и гражданского общества.
6. Марксистское понимание соотношения государства и гражданского общества.
7. Гражданское общество и государство в понимании А. Грамши.
8. Современные западные представления о соотношении государства и гражданского общества.
9. Понятие социального государства. Историческое развитие идеи социальной государственности.
10. Социальное государство как историческая реальность.

Тема 3.3. Взаимодействие государства, этноса и религии. Гражданство. Правовой статус личности

Цель: изучение основных форм взаимоотношения государства и церкви, анализ места и роли церкви в политической системе государств различных исторических типов.

Перечень изучаемых элементов содержания:

Понятие религии и церкви. Социальные корни религии. Роль и место церкви в государстве. Религия как форма политической идеологии. Формы взаимоотношений государства и церкви. Цезаропапизм. Папоцезаризм. Атеистическое государство. Светское государство. Клерикальное государство. Теократическое государство.

Понятие и социальная природа этноса и нации. Соотношение этноса и государства. Национализация этноса: сущность и причины. Соотношение нации и государства. Формы политической организации этноса и нации. Национальное государство. Федерация, основанная на национально-территориальном принципе. Национально-территориальная автономия

Понятия человека, гражданина, личности. Основные подходы к проблеме “государство и личность”: этатизм и индивидуализм.

Историческая эволюция взаимоотношений государства и личности. Правовое положение человека в государствах, основанных на различных способах производства.

Понятие гражданства. Правовой статус человека и гражданина: понятие и разновидности. Историческая динамика прав человека и гражданина. Теория “трех поколений” прав человека.

Государство и личность в современном мире.

Вопросы для самоподготовки:

1. Понятие религии и церкви. Социальные корни религиозных верований.
2. Общая характеристика форм взаимоотношений государства и церкви.
3. Понятие и социальная природа светского государства.
4. Социальная природа этноса и нации.
5. Соотношение этноса и государства.
6. Соотношение нации и государства.
7. Формы политической организации этноса и нации.
8. Человек. Гражданин. Личность. Основные подходы к проблеме соотношения личности и государства.
9. Правовой статус и фактическое положение человека в различных общественно-экономических формациях.

ПРАКТИЧЕСКОЕ ЗАДАНИЕ К РАЗДЕЛУ 3

Форма практического задания: реферат

Примерный перечень тем рефератов к разделу 3:

Зарождение и развитие идеи правовой государственности.

Идеи правового государства в России. Современные концепции правового государства.

Критика идеи правовой государственности.

Правовое государство как социальный идеал и историческая реальность.

Существенные признаки правового государства.

Верховенство закона и господство права в правовом государстве. Условия и предпосылки формирования и функционирования правового государства.

“Гражданское общество”: генезис термина и понятия.

Основные концепции гражданского общества и его соотношения с государством.

Либеральная концепция гражданского общества и ее историческая обусловленность.

Гражданское общество и государство в понимании Г. Гегеля.

Марксистское понимание природы гражданского общества и его соотношения с государством.

Концепция гражданского общества А. Грамши. Понятие гегемонии.

Современные западные концепции гражданского общества.

Гражданское общество и государство в понимании современных российских теоретиков.

Исторические предпосылки формирования гражданского общества.

Диалектика взаимоотношений государства и гражданского общества.

РУБЕЖНЫЙ КОНТРОЛЬ К РАЗДЕЛУ 3: форма рубежного контроля - проверка реферата

РАЗДЕЛ 4. ПРОИСХОЖДЕНИЕ, ПОНЯТИЕ И СУЩНОСТЬ ПРАВА.

Тема 4.1. Происхождение права.

Цель: изучение нормативной системы первобытного общества и общих закономерностей формирования права.

Перечень изучаемых элементов содержания:

Общая характеристика соционормативной системы первобытного общества. Монономы.

Основные подсистемы нормативной системы первобытного общества: табуитет, мораль, обычное право. Табуитет как древнейшая форма социальной регуляции. Понятие морали как основной формы общественной воли в первобытном обществе. Сущность и генезис обычного права.

Вопросы для самоподготовки:

1. Соционормативная система первобытного общества: общая характеристика.
2. Табуитет как форма социальной воли в первобытном обществе.
3. Мораль как форма социальной воли в первобытном обществе.
4. Обычное право как форма социальной воли в первобытном обществе.
5. Причины и общие закономерности формирования позитивного права.

Тема 4.2. Правопонимание.

Цель: анализ существующих концепций права, выявление их достоинств и недостатков, формирование целостного и непротиворечивого понимания сущности и социального назначения права.

Перечень изучаемых элементов содержания:

Причины многообразия подходов к пониманию сущности права. Основные концепции правопонимания: сущность, познавательная ценность и идеологическая роль. Школа естественного права. Юридический позитивизм и его основные направления: формально-догматическая юриспруденция, нормативистская теория права, “юриспруденция интересов”. Социологическая школа права. Марксистское правопонимание. Психологическая школа права. Историческая школа права. Проблемы соотношения права и закона. Право в объективном и субъективном смысле. Функции права.

Вопросы для самоподготовки:

1. Юридический позитивизм о сущности и социальной природе права.
2. Школа естественного права.
3. Социологическое правопонимание.
4. Марксистская школа права.
5. Историческая школа права.
6. Психологическая теория права.

Тема 4.3. Право в системе социальных норм.

Цель: изучение соотношения и взаимодействия норм права и других видов социальных норм.

Перечень изучаемых элементов содержания:

Понятие социальных норм. Отличие социальных норм от норм технических. Виды социальных норм. Нормы права и другие социальные нормы: общее и особенное. Соотношение права и морали. Соотношение права и политических норм. Соотношение права и религиозных норм. Соотношение права и информии. Право и обычай. Соотношение права и других социальных норм. Социальная аномия как феномен современного общества.

Вопросы для самоподготовки:

1. Понятие социальных и технических норм.
2. Право и другие социальные нормы: общее и особенное.
3. Соотношение права и морали.
4. Соотношение права и других видов социальных норм.

ПРАКТИЧЕСКОЕ ЗАДАНИЕ К РАЗДЕЛУ 4

Форма практического задания: реферат

Примерный перечень тем рефератов к разделу 4:

1. Общая характеристика соционормативной системы первобытного общества. Монономы.
2. Основные подсистемы нормативной системы первобытного общества: табуитет, мораль, обычное право. Табуитет как древнейшая форма социальной регуляции.
3. Понятие морали как основной формы общественной воли в первобытном обществе. Сущность и генезис обычного права.
4. Причины многообразия подходов к пониманию сущности права.
5. Основные концепции правопонимания: сущность, познавательная ценность и идеологическая роль.
6. Школа естественного права.
7. Юридический позитивизм и его основные направления: формально-догматическая юриспруденция, нормативистская теория права, “юриспруденция интересов”. Социологическая школа права.
8. Марксистское правопонимание.
9. Психологическая школа права. Историческая школа права.
10. Проблемы соотношения права и закона.
11. Право в объективном и субъективном смысле. Функции права.
12. Понятие социальных норм.
13. Отличие социальных норм от норм технических.
14. Виды социальных норм. Нормы права и другие социальные нормы: общее и особенное. Соотношение права и морали.
15. Соотношение права и политических норм.
16. Соотношение права и религиозных норм.
17. Соотношение права и информии.
18. Право и обычай.
19. Соотношение права и других социальных норм

РУБЕЖНЫЙ КОНТРОЛЬ К РАЗДЕЛУ 4: форма рубежного контроля- проверка реферата

МОДУЛЬ «ТЕОРИЯ ПРАВА»

РАЗДЕЛ 5. СИСТЕМА ПРАВА, ПРАВОВАЯ СИСТЕМА И ПРАВОВАЯ СЕМЬЯ

Тема 5.1. Система права.

Цель: изучение внутреннего строения системы права, оснований деления правовых норм на отрасли и институты, понятий публичного и частного права.

Перечень изучаемых элементов содержания:

Понятие системы права. Отличие системы права от правовой системы. Структура системы права. Понятие и виды отраслей и институтов права. Предмет правового регулирования. Понятие и виды методов правового регулирования. Соотношение системы права и системы законодательства. Частное и публичное право. Материальное и процессуальное право. Система российского права. Общая характеристика отраслей российского права.

Вопросы для самоподготовки:

1. Понятие и структура системы права.
2. Понятие института права и отрасли права.

3. Понятие предмета и метода правового регулирования.

4. Понятие публичного и частного права.

Тема 5.2. Типология права.

Цель: изучение типов права по цивилизационному подходу, изучение типов право по формационному подходу.

Перечень изучаемых элементов содержания:

Понятие формационного подхода (право рабовладельческое. Право феодальное. Право буржуазное. Право социалистическое) Цивилизационного подхода

Правовая система: понятие и структура. Соотношение правовой системы и системы права. Понятие правовой семьи. Общая характеристика правовых семей современности. Романо-германская правовая семья. Место и роль закона в системе источников романо-германского права. Англо-саксонская правовая семья. Место и роль судебного прецедента в системе источников англо-саксонского права. Семья традиционного права. Мусульманское право: генезис и отличительные признаки. Правовые системы социалистических и постсоциалистических стран. Правовые системы Китая, Японии и Индии.

Вопросы для самоподготовки:

1. Понятие рабовладельческого права.
2. Понятие института права и отрасли права.
3. Понятие предмета и метода правового регулирования.
4. Понятие публичного и частного права.
5. Правовая система: понятие и структура. Правовая система и система права.
6. Критерии классификации правовых систем. Правовая семья.
7. Правовые семьи современности: закономерности развития.

ПРАКТИЧЕСКОЕ ЗАДАНИЕ К РАЗДЕЛУ 5

Форма практического задания: реферат

Примерный перечень тем рефератов к разделу 5:

1. Понятие системы права.
2. Отличие системы права от правовой системы.
3. Структура системы права. Понятие и виды отраслей и институтов права.
4. Предмет правового регулирования. Понятие и виды методов правового регулирования.
5. Соотношение системы права и системы законодательства.
6. Частное и публичное право.
7. Материальное и процессуальное право.
8. Система российского права.
9. Общая характеристика отраслей российского права.

РУБЕЖНЫЙ КОНТРОЛЬ К РАЗДЕЛУ 5: форма рубежного контроля - проверка реферата

РАЗДЕЛ 6. ФОРМЫ ПРАВА.

Тема 6.1. Формы права.

Цель: рассмотрение понятий материальных и идеологических источников права, изучение форм внешнего выражения правовых норм.

Перечень изучаемых элементов содержания:

Понятие и виды источников права. Источники права в материальном, идеологическом и формально-юридическом смыслах. Соотношение понятий “источник” и “форма” права. Виды форм права и их исторический генезис. Правовой обычай. Соотношение понятий правовой обычай и обычное право. Обычаи делового оборота. Юридический прецедент как источник права. Судебные и административные прецеденты.

Понятие, признаки и виды нормативно-правовых актов. Закон как вид нормативно-правового акта. Подзаконные нормативно-правовые акты. Действие нормативных актов во времени, пространстве и по кругу лиц. Нормативный договор как источник права: понятие и виды. Юридическая доктрина как источник права.

Вопросы для самоподготовки:

1. Понятие источников права. Проблема соотношения понятий “источник права” и “форма права”.
2. Общая характеристика форм права.
3. Формы права в РФ.

Тема 6.2. Нормативно-правовой акт.

Цель: изучение понятия и структуры нормы права, видов правовых норм и способов их изложения в статьях нормативно-правовых актов.

Перечень изучаемых элементов содержания:

Понятие и признаки нормы права в различных концепциях правопонимания. Признаки нормы права с точки зрения формально-догматической юриспруденции: общеобязательность, формальная определенность, обеспеченность силой государственного принуждения. Структура правовой нормы. Понятие гипотезы, диспозиции и санкции как элементов правовой нормы. Виды гипотез, диспозиций и санкций.

Критерии классификации норм права. Виды правовых норм.

Соотношение нормы права и статьи нормативного акта. Способы изложения правовых норм в статьях нормативно-правовых актов.

Вопросы для самоподготовки:

1. Понятие правовой нормы.
2. Структура правовой нормы.
3. Виды правовых норм.
4. Правовая норма и статья закона.

Тема 6.3. Толкование права. Систематизация права

Цель: уяснение значения толкования правовых норм в процессе реализации права, изучение способов и видов толкования права.

Перечень изучаемых элементов содержания:

Понятие толкования правовых норм. Способы толкования и проблема их выбора. Виды толкования права по субъектам. Официальное и неофициальное толкование. Аутентичное, легальное и доктринальное толкование. Толкование права по объему: ограничительное, расширительное и буквальное. Акты толкования: понятие и виды.

Вопросы для самоподготовки:

1. Понятие толкования и его роль в реализации права.
2. Причины, вызывающие необходимость толкования.
3. Виды толкования права.
4. Способы толкования права.

ПРАКТИЧЕСКОЕ ЗАДАНИЕ К РАЗДЕЛУ 6

Форма практического задания: реферат

Примерный перечень тем рефератов к разделу 6:

1. Понятие и виды источников права.
2. Источники права в материальном, идеологическом и формально-юридическом смыслах.
3. Соотношение понятий “источник” и “форма” права.
4. Виды форм права и их исторический генезис.
5. Правовой обычай.
6. Соотношение понятий правовой обычай и обычное право.
7. Обычаи делового оборота.
8. Юридический прецедент как источник права. Судебные и административные прецеденты.
9. Понятие, признаки и виды нормативно-правовых актов.
10. Закон как вид нормативно-правового акта.
11. Подзаконные нормативно-правовые акты.
12. Действие нормативных актов во времени, пространстве и по кругу лиц. Нормативный договор как источник права: понятие и виды.
13. Юридическая доктрина как источник права.

РУБЕЖНЫЙ КОНТРОЛЬ К РАЗДЕЛУ 6: форма рубежного контроля - проверка реферата

РАЗДЕЛ 7. ПРАВООТНОШЕНИЕ И ПРАВОНАРУШЕНИЕ.

Тема 7.1. Правоотношения.

Цель: изучение понятия и структуры правоотношений, оснований их возникновения, изменения и прекращения.

Перечень изучаемых элементов содержания:

Правоотношение как особая форма общественных отношений. Существенные признаки правоотношения.

Структура правоотношения: субъект, объект и содержание. Субъекты правоотношений: понятие и виды. Понятие правосубъектности, правоспособности и дееспособности. Деликтоспособность. Понятие и виды объектов правоотношений.

Фактическое и юридическое содержание правоотношений. Субъективные права и обязанности как юридическое содержание правоотношений.

Юридические факты как основания возникновения, изменения и прекращения правоотношений. Классификация юридических фактов. Фактический состав. Виды правоотношений.

Вопросы для самоподготовки:

1. Правовые отношения и социальные отношения.
- 2 Структура правовых отношений: субъекты, объекты, субъективные права и обязанности.
3. Юридические факты и их виды.

Тема 7.2. Правомерное поведение и правонарушение.

Цель: изучение понятий правомерного и противоправного поведения, их видов, анализ состава правонарушений.

Перечень изучаемых элементов содержания:

Понятие и значение правомерного поведения. Виды правомерного поведения. Социальная значимость правомерного поведения.

Понятие противоправного поведения и его причины. Понятие правонарушения. Юридический состав правонарушения. Виды правонарушений. Преступления и проступки.

Вопросы для самоподготовки:

1. Понятие и виды правомерного и противоправного поведения.
2. Понятие и признаки правонарушения.
3. Состав правонарушения.

ПРАКТИЧЕСКОЕ ЗАДАНИЕ К РАЗДЕЛУ 7**Форма практического задания: реферат**

Примерный перечень тем рефератов к разделу 7:

1. Правоотношение как особая форма общественных отношений.
2. Существенные признаки правоотношения.
3. Структура правоотношения: субъект, объект и содержание.
4. Субъекты правоотношений: понятие и виды.
5. Понятие правосубъектности, правоспособности и дееспособности. Деликтоспособность.
6. Понятие и виды объектов правоотношений.
7. Фактическое и юридическое содержание правоотношений.
8. Субъективные права и обязанности как юридическое содержание правоотношений.
9. Юридические факты как основания возникновения, изменения и прекращения правоотношений.
10. Классификация юридических фактов. Фактический состав. Виды правоотношений.
11. Понятие и значение правомерного поведения.
12. Виды правомерного поведения
13. . Социальная значимость правомерного поведения.
14. Понятие противоправного поведения и его причины.
15. Понятие правонарушения.
16. Юридический состав правонарушения.
17. Виды правонарушений.
18. Преступления и проступки.

РУБЕЖНЫЙ КОНТРОЛЬ К РАЗДЕЛУ 7: форма рубежного контроля- проверка реферата

РАЗДЕЛ 8. ЮРИДИЧЕСКАЯ ОТВЕТСТВЕННОСТЬ И РЕАЛИЗАЦИЯ ПРАВА.**Тема 8.1. Юридическая ответственность.**

Цель: изучение понятия юридической ответственности, видов юридической ответственности и ее принципов.

Перечень изучаемых элементов содержания:

Юридическая ответственность: понятие, признаки, виды. Цели и принципы юридической ответственности. Основания юридической ответственности. Обстоятельства, исключающие юридическую ответственность. Основания освобождения от юридической ответственности. Презумпция невиновности.

Вопросы для самоподготовки:

1. Понятие юридической ответственности.
2. Виды юридической ответственности.
3. Принципы юридической ответственности.

Тема 8.2. Реализация права.

Цель: изучение форм и методов воплощения в жизнь правовых предписаний, способов преодоления пробелов в праве.

Перечень изучаемых элементов содержания:

Понятие реализации права. Формы реализации права. Соблюдение права. Исполнение права. Использование права. Применение права как особая форма его реализации. Стадии правоприменительного процесса. Субъекты применения права. Правоприменительный акт: понятие, особенности, виды. Пробелы в праве и пути их устранения и преодоления. Аналогия закона и аналогия права. Пределы применения права по аналогии. Коллизии в праве и способы их разрешения.

Вопросы для самоподготовки:

1. Понятие реализации права.
2. Формы реализации правовых норм.
3. Понятие и стадии применения права.
4. Пробелы в праве и методы их преодоления.

ПРАКТИЧЕСКОЕ ЗАДАНИЕ К РАЗДЕЛУ 8

Форма практического задания: реферат

Примерный перечень тем рефератов к разделу 8:

1. Юридическая ответственность: понятие, признаки, виды.
2. Цели и принципы юридической ответственности.
3. Основания юридической ответственности.
4. Правоотношение как особая форма общественных отношений.
5. Существенные признаки правоотношения.
6. Структура правоотношения: субъект, объект и содержание.
7. Субъекты правоотношений: понятие и виды.
8. Понятие правосубъектности, правоспособности и дееспособности. Деликтоспособность.
9. Понятие и виды объектов правоотношений.
10. Фактическое и юридическое содержание правоотношений.
11. Субъективные права и обязанности как юридическое содержание правоотношений.
12. Юридические факты как основания возникновения, изменения и прекращения правоотношений.
13. Классификация юридических фактов. Фактический состав. Виды правоотношений.
14. Понятие реализации права.
15. Формы реализации права.
16. Соблюдение права. Исполнение права.
17. Использование права.
18. Применение права как особая форма его реализации.
19. Стадии правоприменительного процесса.
20. Субъекты применения права.
21. Правоприменительный акт: понятие, особенности, виды.
22. Пробелы в праве и пути их устранения и преодоления. Аналогия закона и аналогия права.
23. Пределы применения права по аналогии. Коллизии в праве и способы их разрешения.

РУБЕЖНЫЙ КОНТРОЛЬ К РАЗДЕЛУ 8: форма рубежного контроля- проверка реферата

РАЗДЕЛ 9. ПРАВОТВОРЧЕСТВО, ЗАКОННОСТЬ И ПРАВОПОРЯДОК.

Тема 9.1: Правотворчество и систематизация права.

Цель: формирование целостного представления о правотворческом процессе.

Перечень изучаемых элементов содержания:

Правообразование и правотворчество. Виды правотворчества. Правотворчество как форма государственной деятельности. Принципы правотворчества. Факторы, которые необходимо учитывать в процессе правотворчества. Особенности правотворчества в различных правовых системах.

Законотворчество как разновидность правотворчества. Основные стадии законодательного процесса. Порядок опубликования и вступления в силу нормативно-правовых актов. Законодательная техника и ее роль в процессе правотворчества.

Вопросы для самоподготовки:

1. Понятие правотворчества и его сущность.
2. Принципы правотворчества.
3. Стадии правотворчества
3. Понятие и виды систематизации права

Тема 9.2: Законность и правопорядок.

Цель: изучение понятий и феноменов законности и правопорядка, их соотношения, предпосылок и гарантий законности и правопорядка.

Перечень изучаемых элементов содержания:

Понятие и сущность законности. Понимание законности с позиций юридического позитивизма, теории естественного права, социологической и марксистской школ права. Принципы законности. Юридические и неюридические гарантии законности. Законность и целесообразность. Подходы к пониманию правопорядка. Соотношение законности и правопорядка. Правопорядок и общественный порядок. Роль государства в обеспечении законности и правопорядка.

Вопросы для самоподготовки:

1. Подходы к пониманию законности и правопорядка.
2. Соотношение законности и правопорядка.
3. Гарантии и предпосылки законности и правопорядка.

ПРАКТИЧЕСКОЕ ЗАДАНИЕ К РАЗДЕЛУ 9**Форма практического задания: реферат**

Примерный перечень тем рефератов к разделу 9:

1. Правообразование и правотворчество.
2. Виды правотворчества.
3. Правотворчество как форма государственной деятельности.
4. Принципы правотворчества. Факторы, которые необходимо учитывать в процессе правотворчества.
5. Особенности правотворчества в различных правовых системах.
6. Законотворчество как разновидность правотворчества.
7. Основные стадии законодательного процесса.
8. Порядок опубликования и вступления в силу нормативно-правовых актов.
9. Законодательная техника и ее роль в процессе правотворчества.

РУБЕЖНЫЙ КОНТРОЛЬ К РАЗДЕЛУ 9: форма рубежного контроля- проверка реферата

РАЗДЕЛ 10. ПРАВОСОЗНАНИЕ И ПРАВОВАЯ КУЛЬТУРА.

Тема 10.1. Правосознание.

Цель: изучение правосознания и его структуры.

Перечень изучаемых элементов содержания:

Правосознание как одна из форм общественного сознания: понятие, функции и структура. Систематизированное и обыденное правовое сознание. Правовая наука и правовая идеология. Правовая психология. Правосознание и иные формы общественного сознания. Правосознание и юридическая практика.

Вопросы для самоподготовки:

1. Понятие и структура правосознания.
2. Обыденное и систематизированное правосознание.

Тема 10.2. Правовая культура.

Цель: изучение правовой культуры, структуры правовой культуры, феноменов правового идеализма, нигилизма и фетишизма.

Перечень изучаемых элементов содержания:

Понятие, структура и уровни правовой культуры. Роль правовых норм, традиций и идеалов в функционировании правовой культуры. Культурная преемственность в праве. Правовая культура современного общества. Правовой идеализм. Правовой нигилизм. Правовая инфляция. Роль правового воспитания в формировании правовой культуры и правосознания.

Вопросы для самоподготовки:

1. Подходы к пониманию правовой культуры. Структура правовой культуры.
2. Правовой идеализм и правовой нигилизм. Правовой фетишизм.

ПРАКТИЧЕСКОЕ ЗАДАНИЕ К РАЗДЕЛУ 10

Форма практического задания: реферат

Примерный перечень тем рефератов к разделу 10:

1. Правосознание как одна из форм общественного сознания: понятие, функции и структура.
2. Систематизированное и обыденное правовое сознание.
3. Правовая наука и правовая идеология.
4. Правовая психология.
5. Правосознание и иные формы общественного сознания.
6. Правосознание и юридическая практика.
7. Понятие, структура и уровни правовой культуры.
8. Роль правовых норм, традиций и идеалов в функционировании правовой культуры.
9. Культурная преемственность в праве.
10. Правовая культура современного общества.
11. Правовой идеализм. Правовой нигилизм. Правовая инфляция.
12. Роль правового воспитания в формировании правовой культуры и правосознания.

РУБЕЖНЫЙ КОНТРОЛЬ К РАЗДЕЛУ 10: форма рубежного контроля- проверка реферата

Оформление работ, выполняемых в рамках самостоятельной работы осуществляется в соответствии с Методическими указаниями по оформлению письменных работ обучающихся в рамках самостоятельной работы, утвержденными Учебно-методическим советом РГСУ, Протокол № 2 от 25 июня 2015 года.

Конкретные практические задания и задания для рубежного контроля определяются в учебно-методических материалах по работе обучающихся в электронной информационно-образовательной среде РГСУ с применением технологий электронного обучения по данной дисциплине (модулю), утверждаемых ежегодно юридическим факультетом.

РАЗДЕЛ 4. ФОНД ОЦЕНОЧНЫХ СРЕДСТВ ДЛЯ ПРОВЕДЕНИЯ ПРОМЕЖУТОЧНОЙ АТТЕСТАЦИИ ОБУЧАЮЩИХСЯ ПО ДИСЦИПЛИНЕ (МОДУЛЮ)

4.1. Форма промежуточной аттестации обучающегося по дисциплине (модулю)

Контрольным мероприятием промежуточной аттестации обучающихся по дисциплине (модулю) являются **зачет** и **экзамен**, которые проводятся в **устной** форме.

4.2. Перечень компетенций с указанием этапов их формирования в процессе освоения образовательной программы

Код компетенции	Содержание компетенции (части компетенции)	Результаты обучения	Этапы формирования компетенций в процессе освоения образовательной программы
ОПК-1	Способен анализировать основные закономерности формирования, функционирования и развития права	Знать: понятие, признаки и систему права и законодательства; принципы, виды, стадии правотворческой деятельности; основные приемы правотворческой техники	Этап формирования знаний
		Уметь: оценить правовые события с точки зрения природы правового регулирования и закономерностей права	Этап формирования умений
		Владеть: навыками работы с юридическими источниками, навыками толкования и анализа правовых текстов в целях надлежащего правового регулирования	Этап формирования навыков и получения опыта

ОПК-5	Способен логически верно, аргументированно и ясно строить устную и письменную речь с единообразным и корректным использованием профессиональной юридической лексики	Знать: основные грамматические правила и модели, позволяющие понимать устную и письменную речь, строить понятные высказывания в основных видовременных формах с использованием профессиональных терминов и юридических конструкций	Этап формирования знаний
		Уметь: извлекать из юридического контекста информацию разной степени полноты (в зависимости от целевой профессиональной установки),	Этап формирования умений
		Владеть: навыками профессиональной устной и письменной речи, основами публичной речи (выражать свои мысли по специальности в виде презентаций, делать научные сообщения и т.д.), излагать краткое содержание и основные мысли профессионального текста	Этап формирования навыков и получения опыта

4.3. Описание показателей и критериев оценивания компетенций на различных этапах их формирования, описание шкал оценивания

Код компетенции	Этапы формирования компетенций	Показатель оценивания компетенции	Критерии и шкалы оценивания
ОПК-1,5	Этап формирования знаний.	Теоретический блок вопросов. Уровень освоения программного материала, логика и грамотность изложения, умение самостоятельно обобщать и излагать материал	1) обучающийся глубоко и прочно освоил программный материал, исчерпывающе, последовательно, грамотно и логически стройно его излагает, тесно увязывает с задачами и будущей деятельностью, не затрудняется с ответом при видоизменении задания, умеет

			<p>самостоятельно обобщать и излагать материал, не допуская ошибок: (9-10] баллов; 2) обучающийся твердо знает программный материал, грамотно и по существу излагает его, не допуская существенных неточностей в ответе на вопрос, может правильно применять теоретические положения: [8-9) баллов; 3) обучающийся освоил основной материал, но не знает отдельных деталей, допускает неточности, недостаточно правильные формулировки, нарушает последовательность в изложении программного материала: (6-8) баллов; 4) обучающийся не знает значительной части программного материала, допускает существенные ошибки: [0-6] баллов.</p>
ОПК-1,5	Этап формирования умений.	<p>Аналитическое задание (<i>задачи, ситуационные задания, кейсы, проблемные ситуации и т.д.</i>)</p> <p>Практическое применение теоретических положений применительно к профессиональным задачам, обоснование принятых решений</p>	<p>1) свободно справляется с задачами и практическими заданиями, правильно обосновывает принятые решения, задание выполнено верно, даны ясные аналитические выводы к решению задания, подкрепленные теорией: (9-10] баллов; 2) владеет необходимыми умениями и навыками при выполнении практических заданий, задание выполнено верно, отмечается хорошее развитие аргумента, однако отмечены погрешности в</p>

ОПК-1,5	Этап формирования навыков и получения опыта.	<p>Аналитическое задание (<i>задачи, ситуационные задания, кейсы, проблемные ситуации и т.д.</i>)</p> <p>Решение практических заданий и задач, владение навыками и умениями при выполнении практических заданий, самостоятельность, умение обобщать и излагать материал.</p>	<p>ответе, скорректированные при собеседовании: [8-9] баллов;</p> <p>3) испытывает затруднения в выполнении практических заданий, задание выполнено с ошибками, отсутствуют логические выводы и заключения к решению: (6-8) баллов;</p> <p>4) практические задания, задачи выполняет с большими затруднениями или задание не выполнено вообще, или задание выполнено не до конца, нет четких выводов и заключений по решению задания, сделаны неверные выводы по решению задания: [0-6] баллов.</p>
---------	--	--	---

4.4. Типовые контрольные задания или иные материалы, необходимые для оценки знаний, умений, навыков и (или) опыта деятельности, характеризующих этапы формирования компетенций в процессе освоения образовательной программы.

Примерные вопросы для проведения промежуточной аттестации обучающихся по дисциплине (модулю)

Теоретический блок вопросов:

Зачет (1 семестр)

1. Предмет и методология теории государства и права.
2. Теория государства и права в системе гуманитарных и юридических наук.
3. Первобытное общество: общая характеристика социально-экономической организации и публичной власти.
4. Причины и общие закономерности возникновения государства.
5. Классические формы возникновения государств.
6. Теории происхождения государства: содержание и познавательная ценность.
7. Государственная власть: понятие и характеристика.
8. Понятие и сущность государства.
9. Основные признаки государства.

10. Государственный суверенитет: понятие и сущность.
11. Типология государств: понятие и основные подходы.
12. Формационный подход к типологии государств.
13. Цивилизационный подход к типологии государств.
14. Форма государства: понятие и элементы.
15. Форма государственного правления: понятие и виды.
16. Республика как форма правления. Виды республик.
17. Монархия как форма правления. Виды монархий.
18. Форма государственного устройства: понятие и виды.
19. Федерация как форма государственного устройства.
20. Политический режим: понятие и виды.
21. Понятие и признаки демократического государственно-правового режима.
22. Понятие, признаки и виды недемократических государственно-правовых режимов.
23. Советское социалистическое государство как исторический тип и форма государства.
24. Соотношение типа и формы государства.
25. Функции государства: понятие и классификация.
26. Механизм государства. Понятие и структура.
27. Принципы организации и деятельности государственного аппарата.
28. Принцип разделения властей: теория и практика.
29. Политическая система общества: понятие и структура. Место и роль государства в политической системе общества.
30. Государство и гражданское общество: проблемы соотношения.
31. Социальное государство: понятие и предпосылки формирования.
32. Модели социальной государственности.
33. Государство и церковь: формы взаимоотношений.
34. Государство, этнос, нация: соотношение и взаимосвязь.
35. Государство и личность: взаимосвязь и взаимодействие.
36. Правовой статус личности: понятие, структура, виды.
37. Формационный подход к типологии государств.
38. Цивилизационный подход к типологии государств.
39. Договорная теория происхождения государства.
40. Советское социалистическое государство как исторический тип и форма государства.
41. Диалектико-материалистическая теория происхождения и сущности государства.
42. Классические формы возникновения государств в Европе.
43. Восточный (азиатский) путь возникновения государств.
44. Теория насилия о происхождении и сущности государства.
45. Формационный подход к типологии государств.
46. Цивилизационный подход к типологии государств.
47. Функции теории государства и права.
48. Модели социальной государственности.
49. Теологическая теория происхождения и сущности государства.
50. Органическая теория происхождения государства.

Экзамен (2 семестр)

1. Предмет и методология теории государства и права.
2. Функции теории государства и права.
3. Теория государства и права в системе гуманитарных и юридических наук.

4. Первобытное общество: общая характеристика социально-экономической организации и власти.
5. Причины и общие закономерности возникновения государства.
6. Классические формы возникновения государств в Европе.
7. Восточный (азиатский) путь возникновения государств.
8. Теории происхождения государства: общая характеристика.
9. Договорная теория происхождения государства.
10. Диалектико-материалистическая теория происхождения и сущности государства.
11. Органическая теория происхождения государства.
12. Теологическая теория происхождения и сущности государства.
13. Теория насилия о происхождении и сущности государства.
14. Психологическая теория происхождения государства.
15. Понятие и сущность государства.
16. Государственная власть: понятие и характеристика.
17. Основные признаки государства.
18. Государственный суверенитет: понятие и сущность.
19. Типология государств: понятие и основные подходы.
20. Формационный подход к типологии государств.
21. Цивилизационный подход к типологии государств.
22. Форма государства: понятие и элементы.
23. Форма государственного правления: понятие и виды.
24. Республика как форма правления. Виды республик.
25. Монархия как форма правления. Виды монархий.
26. Форма государственного устройства: понятие и виды.
27. Федерация как форма государственного устройства.
28. Политический режим: понятие и виды.
29. Понятие и признаки демократического государственно-правового режима.
30. Понятие, признаки и виды недемократических государственно-правовых режимов.
31. Советское социалистическое государство как исторический тип и форма государства.
32. Соотношение типа и формы государства.
33. Функции государства: понятие и классификация.
34. Механизм государства. Понятие и структура.
35. Принципы организации и деятельности государственного аппарата.
36. Принцип разделения властей: теория и практика.
37. Политическая система общества: понятие и структура. Место и роль государства и права в политической системе общества.
38. Государство и гражданское общество: проблемы соотношения.
39. Социальное государство: понятие, предпосылки формирования и функционирования.
40. Модели социальной государственности.
41. Государство и церковь: формы взаимоотношений.
42. Государство, этнос, нация: соотношение и взаимосвязь.
43. Государство и личность: взаимосвязь и взаимодействие.
44. Правовой статус личности: понятие, структура, виды.
45. Общая характеристика правил поведения догосударственного периода: табуитет, мораль, обычное право.
46. Общие закономерности процесса возникновения права.
47. Сущность и социальная природа права: многообразие подходов к пониманию.

48. Юридический позитивизм о сущности и социальной природе права.
49. Нормативистская школа права
50. Теория естественного права.
51. Социологическая школа права
52. Диалектико-материалистическая школа права
53. Историческая школа права.
54. Психологическая школа права.
55. Право и закон: проблемы соотношения.
56. Типы права.
57. Функции права: понятие и классификация.
58. Право в системе социальных норм.
59. Право и мораль: проблемы соотношения и взаимодействия.
60. Норма права: понятие и структура.
61. Классификация правовых норм.
62. Система права. Публичное и частное право.
63. Отрасли и институты права. Понятие и виды в Российской Федерации.
64. Источники права: понятие и виды.
65. Нормативно-правовые акты: понятие и классификация.
66. Закон как источник права: понятие, признаки, виды.
67. Подзаконные нормативно-правовые акты: понятие и виды в Российской Федерации.
68. Действие нормативно-правовых актов во времени, в пространстве и по кругу лиц.
69. Правотворчество: понятие, принципы, виды.
70. Законотворчество: понятие и стадии.
71. Систематизация нормативно-правовых актов: понятие и виды.
72. Механизм правового регулирования: понятие и структура.
73. Реализация права: понятие и формы.
74. Применение права как форма его реализации.
75. Пробелы в праве: понятие, виды, способы преодоления.
76. Аналогия закона и аналогия права.
77. Толкование права: понятие, виды.
78. Способы толкования права.
79. Акты толкования права: понятие и виды.
80. Правоотношение: понятие и виды.
81. Структура правоотношения.
82. Субъекты правоотношений. Правоспособность и дееспособность.
83. Юридические факты: понятие и классификация.
84. Правонарушения: понятие и виды.
85. Юридический состав правонарушения.
86. Юридическая ответственность: понятие, принципы, виды.
87. Правосознание: понятие, структура и виды.
88. Правовая культура: понятие и структура.
89. Правовой нигилизм и правовой идеализм.
90. Понятие и принципы законности. Гарантии законности.
91. Правопорядок: проблемы понимания.
92. Соотношение права и политики.
93. Соотношение права и экономики.
94. Правовое государство: теория и практика.
95. Права человека: понятие и классификация.
96. Правовая система: понятие и структура.
97. Правовые семьи: понятие и виды.

- 98. Англосаксонская правовая семья.
- 99. Романо-германская правовая семья.
- 100. Мусульманская правовая семья.

**Аналитическое задание
Для зачета (1 семестр):**

Задание 1.

Прокомментируйте слова известных мыслителей:

"Знать законы – значит воспринимать не их слова, но их содержание" (Византийский император и юрист Юстиниан).

Задание № 2.

Приведите пример использования метода правового эксперимента на практике из истории и современности (допустимо моделирование авторской ситуации).

Задание 3.

Составьте схемы:

"Классификация методов теории государства и права"

Задание 4.

Составьте схемы:

"Функции теории государства и права"

Задание 5.

Тестовые задания:

Соотнесите фамилии ученых, философов, политиков и созданные ими теории происхождения государства. Составьте таблицу:

1) теологическая; 2) патриархальная; 3) договорная; 4) органическая; 5) насилия; 6) психологическая; 7) классовая;

а) Е. Дюринг, Л. Гумплович, К. Каутский; б) А. Августин, Ф. Аквинский; в) К. Маркс, Ф. Энгельс, В. Ульянов-Ленин; г) Л. Петражицкий; д) Г. Спенсер; е) Аристотель; ж) Т. Гоббс, Д. Локк, Ш.-Л. Монтескье.

Задание 6.

Тестовые задания:

Укажите, какая из теорий объясняет происхождение государства как результат добровольного соглашения людей:

а) теологическая; б) патриархальная; в) общественного договора; г) классовая.

Задание 7.

Тестовые задания:

Укажите, какими причинами объясняет возникновение государства теория «неолитической революции»:

а) завоеванием одного народа другим; б) непримиримостью борьбы классов; в) переходом общества от присваивающей экономики к производящей; г) проявлением свойств человеческой психики.

Задание 8.

Тестовые задания:

Что, с точки зрения Аристотеля, явилось причиной возникновения и развития государства:

а) воля Бога; б) организация общества для самосохранения и развития; в) естественный процесс развития человеческой семьи; г) трансплантация государственных органов и институтов от одного государства другому.

Задание 9.

Тестовые задания:

Что, с точки зрения Ф. Аквинского, послужило причиной возникновения и развития государства:

а) общественный договор; б) появление частной собственности на орудия и средства производства; в) завоевание одного народа другим, одной части общества другой; г) воля Бога.

Задание 10.

Тестовые задания:

Определите, какие теории происхождения государства кратко изложены ниже:

а) основатели церкви имели два меча: один они оставили себе, вложив его в ножны», а второй вручили государям для того, чтобы те могли управлять государствами и решать споры с другими странами. Процесс возникновения государств подобен процессу сотворения Богом мира; б) государства появились в результате коренных изменений в экономике и в социальном строе первобытного общества. Произошло разделение труда, появились богатые и бедные, образовались классы. Потребовалась сила, чтобы управлять в этих условиях, которая подавляла бы эксплуатируемых и защищала интересы богатых. Такой силой стало государство.

Задание 11.

Тестовые задания:

Определите, какие теории происхождения государства кратко изложены ниже:

а) человеческие расы физически и психологически неравноценны. Есть расы низшие и высшие. Высшие расы призваны господствовать над остальными с помощью государства и законов; б) после многолетних кровавых споров о том, кто кому должен подчиняться, люди собрались вместе и договорились, что одни будут править (соблюдая при этом определенные правила и неся бремя власти), а другие — их слушаться, платить налоги, нести военную службу.

Задание 12.

Тестовые задания:

Определите, какие теории происхождения государства кратко изложены ниже:

а) государство происходит из семьи в результате ее разрастания. Оно — высшая форма человеческого общения. Государственная власть — это продолжение отцовской власти, власти главы семьи; б) государство появляется вследствие того, что у одних людей сильна потребность властвовать, а у других — подчиняться. Народ — пассивная масса, предназначенная для подчинения. Властвуют люди, одаренные качествами лидеров, правителей, хозяев.

Задание 13.

Тестовые задания:

Укажите, кому из теоретиков возникновения государства могли принадлежать слова: «Война, грубая сила — вот повивальная бабка государства. Государство создается завоевателями и поддерживает их власть, господство над побежденными»:

а) Ш.-Л. Монтескье; б) Ф. Аквинскому; в) Л. Гумпловичу; г) Л. Петражицкому.

Задание 14.

Тестовые задания:

Материалистическая теория объясняет возникновение государства:

а) психологическими переживаниями людей; б) коренными изменениями в экономической сфере; в) завоеванием одного народа другим; г) необходимостью самосохранения и саморазвития общества.

Задание 15.

Тестовые задания:

Укажите, представителем какой теории происхождения государства является автор приведенного ниже отрывка: «Государства потому вначале и управлялись царями, что они образовывались из элементов, признававших над собой царскую власть: ведь во всякой семье старший облечен полномочиями царя...»:

а) психологической; б) теории насилия; в) естественно-правовой; г) патриархальной.

Задание 16.

Тестовые задания:

Укажите, представителем какой теории происхождения государства является автор цитаты: «...Все люди сотворены равными, и все они одарены своим создателем некоторыми неотчуждаемыми правами, к числу которых принадлежат: жизнь, свобода, стремление к счастью. Для обеспечения этих прав учреждены среди людей правительства, заимствующие свою справедливую власть из согласия управляемых»:

а) теологической; б) психологической; в) историко-материалистической; г) естественно-правовой (договорной).

Задание 17.

Тестовые задания:

Укажите, в каком регионе мира процесс возникновения государства является подтверждением ирригационной теории происхождения государства:

а) Латинская Америка; б) Междуречье; в) Западная Европа; г) Дальний Восток.

Задание 18.

Тестовые задания:

Укажите, какое идеологическое течение XX в. использовало положения расовой теории происхождения государства для обоснования необходимости захвата других территорий и народов:

а) либерализм; б) консерватизм; в) фашизм; г) коммунизм.

Задание 19.

Составьте схемы:

"Различие норм права и социальных норм первобытного общества"

Задание 20.

Составьте схемы:

"Вид социальных норм первобытного общества"

Задание 21.

Прокомментируйте слова известных мыслителей:

"Законы изобретены для блага граждан" (Римский юрист Цицерон).

Задание 22.

Выполните тест:

Укажите, какой подход к типологии государства и права в качестве основного критерия использует понятие «общественно-экономическая формация»:

а) исторический; б) цивилизационный; в) формационный; г) системный.

Задание 23.

Укажите, в каком из типов государства, его органов и должностных лиц экономически (хозяйственные) функции являются наиболее значимыми:

а) рабовладельческом; б) феодальном; в) буржуазном; г) социалистическом.

Задание 24.

Укажите, какого типа государства и права не существовало:

а) первобытного; б) рабовладельческого; в) феодального; г) социалистического.

Задание 25.

Укажите неверный ответ:

Факторами, определяющими тип государства при цивилизационном подходе, являются:

а) традиции и обычаи; б) культурные ценности общества; в) менталитет населения; г) способ производства.

Для экзамена (2 семестр):

Задание 1.

Определите способ изложения правовой нормы:

«Если гражданину причинен моральный вред (физические или нравственные страдания) действиями, нарушающими его личные неимущественные права либо посягающими на принадлежащие гражданину нематериальные блага, а также в других случаях, предусмотренных законом, суд может возложить на нарушителя обязанность денежной компенсации указанного вреда».

Задание 2.

Определите способ изложения правовой нормы:

«Для проведения коллективных переговоров по подготовке, заключению или изменению коллективного договора в филиале, представительстве или ином обособленном структурном подразделении организации работодатель наделяет необходимыми полномочиями руководителя этого подразделения или иное лицо в соответствии с частью первой статьи 33 настоящего Кодекса».

Задание 3.

Определите способ изложения правовой нормы:

«Рубль является законным платежным средством, обязательным к приему по нарицательной стоимости на всей территории Российской Федерации.

Платежи на территории Российской Федерации осуществляются путем наличных и безналичных расчетов».

Задание 4.

Определите вид толкования по объему:

«Нанимателем по договору найма жилого помещения может быть только гражданин» (ст. 677 ГК РФ).

Задание 5.

Определите вид толкования по объему:

«Каждый обязан платить законно установленные налоги и сборы» (ст. 57 Конституции РФ».

Задание 6.

Выполните тест:

Укажите, какой из приведенных ниже тезисов является отражением нормативистской теории понимания права?

А. Право - это возведенная в закон воля господствующего класса.

Б. Право - это прежде всего правовые эмоции людей, которые носят императивно-атрибутивный характер.

В. Право – это система норм, представляющих собой пирамиду, в которой нижестоящая норма соответствует вышестоящей.

Г. Право – это система правоотношений, поведение людей в сфере права.

Задание 7.

Укажите, какая из теорий понимания права утверждает, что право - есть мера свободы и равенства, выражения общих принципов и идей нравственности, справедливости, гуманизма?

А. Примирительная теория.

Б. Социологическая теория.

В. Психологическая теория.

Г. Естественно-правовая теория.

Задание 8.

Укажите, кто из перечисленных ниже ученых-юристов принадлежит к психологической теории права?

А. Г. Кельзен.

Б. Л. Петражицкий.

В. Ф. Савиньи.

Г. Р. Иеринг.

Задание 9.

Какая концепция правопонимания утверждает что право – это юридические действия, юридическая практика, правопорядок, реальное поведение субъектов правоотношений.

А. Нормативистская.

Б. Естественно-правовая.

В. Социологическая.

Г. Психологическая.

Задание 10.

Укажите, представителю какой теории сущности права принадлежит следующее высказывание: « Право никогда не может быть выше, чем экономический строй и обусловленное им культурное развитие общества:

А. Естественно-правовой

Б. Материалистической

В. Историко-правовой

Г. Психологической

Задание 11.

Выполните тестовые задания:

Укажите правило поведения, в котором самым главным является заранее строго установленная форма его исполнения:

- А. Традиция.
- Б. Табу.
- В. Деловое обыкновение.
- Г. Ритуал.

Задание 12.

Укажите, какой из ниже перечисленных видов социальных норм возник позже других?

- А. Нормы морали.
- Б. Нормы религии.
- В. Нормы права.
- Г. Нормы обычаев.

Задание 13.

Укажите, чем обеспечивается реализация морали?

- А. Авторитетом и принудительной силой государства.
- Б. Внутренними убеждениями людей.
- В. Силой привычки.
- Г. Деятельностью общественных организаций.

Задание 14.

Назовите функцию права:

- А. Воспитательная.
- Б. Управомочивающая.
- В. Компенсационная (правовосстановительная).
- Г. Созидательная.

Задание 15.

Найдите отличительную черту морали:

- А. Возникает вместе с государством.
- Б. Конкретна и определена.
- В. Обеспечивается возможностью государственного принуждения
- Г. Оценивает всесторонне поведение людей.

Задание 16.

Укажите, какой признак характерен для всех социальных норм?

- А. Результат сознательно-волевой деятельности людей.
- Б. Обеспечены принудительной силой государства.
- В. Обязательное правило поведения.
- Г. Выражены в официальной форме.

Задание 17.

Какими признаками обладают корпоративные нормы?

- А. Формально выражены.
- Б. Обеспечиваются силой государственного принуждения.
- В. Выражают нормы общественных организаций.
- Г. Носят общий характер, обладают общеобязательностью.

Задание 18.

Какие регуляторы общественных отношений не обладают чертами нормативности?

- А. Обычаи.
- Б. Традиции.

- В. Моральный регулятор.
- Г. Директивный регулятор.

Задание 19.

Выделите технические нормы:

- А. ГОСТы
- Б. Правила дорожного движения.
- В. Правила обращения с электрическими приборами.
- Г. Биологические.

Задание 20.

Выполните тестовые задания:

Укажите, предметом какой отрасли права являются имущественные и связанные с ними личные неимущественные отношения:

- А. Семейное право
- Б. Гражданское право
- В. Финансовое право
- Г. Земельное право

Задание 21.

Укажите, какая из перечисленных ниже отраслей не является отраслью материального права:

- А. Государственное право
- Б. Административное право
- В. Финансовое право.
- Г. Гражданское процессуальное право

Задание 22.

Назовите два критерия деления права на отрасли:

- А. Предмет правового регулирования
- Б. Юридическое единство правовых норм
- В. Наличие подотраслей права
- Г. Метод правового регулирования

Задание 23.

Укажите, какой метод правового регулирования лежит в основе отрасли уголовного права:

- А. Императивный
- Б. Диспозитивный
- В. Метод юридического равенства сторон
- Г. Рекомендательный

Задание 24.

Укажите, какой из перечисленных институтов относится к межотраслевым:

- А. Институт дарения
- Б. Институт рабочего времени
- В. Институт усыновления (удочерения)
- Г. Институт договора

Задание 25.

В систему частного права входят нормы:

- А. Уголовного права

- Б. Конституционного права
- В. Предпринимательского права
- Г. Административного права

4.5. Методические материалы, определяющие процедуры оценивания знаний, умений, навыков и (или) опыта деятельности, характеризующих этапы формирования компетенций

Промежуточная аттестация по учебной дисциплине (модулю) проводится в соответствии с Положением о промежуточной аттестации обучающихся по основным профессиональным образовательным программам в Российском государственном социальном университете и Положение о балльно-рейтинговой системе оценки успеваемости обучающихся по основным профессиональным образовательным программам – программам среднего профессионального образования, программам бакалавриата, программам специалитета, программам магистратуры в Российском государственном социальном университете.

На промежуточную аттестацию отводится 20 рейтинговых баллов.

Ответы обучающегося на контрольном мероприятии промежуточной аттестации оцениваются педагогическим работником по 20 - балльной шкале, а итоговая оценка по учебной дисциплине (модулю) выставляется по пятибалльной системе для экзамена и по системе зачтено/не зачтено для зачета.

Критерии выставления оценки определяются Положением о балльно-рейтинговой системе оценки успеваемости обучающихся по основным профессиональным образовательным программам – программам среднего профессионального образования, программам бакалавриата, программам специалитета, программам магистратуры в Российском государственном социальном университете.

РАЗДЕЛ 5. УСЛОВИЯ РЕАЛИЗАЦИИ ДИСЦИПЛИНЫ (МОДУЛЯ)

5.1. Перечень основной и дополнительной учебной литературы для освоения дисциплины (модуля)

5.1.1. Основная литература

1. Теория государства и права : учебник : [16+] / под ред. А.А. Клишас ; Российский Университет Дружбы Народов, Юридический институт. – Москва : Статут, 2019. – 512 с. : схем., табл. – Режим доступа: по подписке. – URL: <http://biblioclub.ru/index.php?page=book&id=571924>
2. Протасов, В. Н. Теория государства и права : учебник и практикум для вузов / В. Н. Протасов. — Москва : Издательство Юрайт, 2020. — 487 с. — (Высшее образование). — ISBN 978-5-534-02592-7. — Текст : электронный // ЭБС Юрайт [сайт]. — URL: <http://www.biblio-online.ru/bcode/450007>

5.1.2. Дополнительная литература

3. Протасов, В. Н. Теория государства и права : учебное пособие для вузов / В. Н. Протасов. — 5-е изд., перераб. и доп. — Москва : Издательство Юрайт,

2020. — 192 с. — (Высшее образование). — ISBN 978-5-534-02593-4. — Текст : электронный // ЭБС Юрайт [сайт]. — URL: <http://www.biblio-online.ru/bcode/449614>

5.2 Перечень ресурсов информационно-коммуникационной сети «Интернет», необходимых для освоения дисциплины (модуля)

№№	Название электронного ресурса	Описание электронного ресурса	Используемый для работы адрес
1.	ЭБС «Университетская библиотека онлайн»	Электронная библиотека, обеспечивающая доступ высших и средних учебных заведений, публичных библиотек и корпоративных пользователей к наиболее востребованным материалам по всем отраслям знаний от ведущих российских издательств	http://biblioclub.ru/
2.	Научная электронная библиотека eLIBRARY.ru	Крупнейший российский информационно-аналитический портал в области науки, технологии, медицины и образования, содержащий рефераты и полные тексты более 34 млн научных публикаций и патентов	http://elibrary.ru/
3.	Образовательная платформа Юрайт	Электронно-библиотечная система для ВУЗов, ССУЗов, обеспечивающая доступ к учебникам, учебной и методической литературе по различным дисциплинам.	https://urait.ru/

5.3 Методические указания для обучающихся по освоению дисциплины (модуля)

Освоение обучающимся дисциплины (модуля) «Теория государства и права» предполагает изучение материалов дисциплины (модуля) на аудиторных занятиях и в ходе самостоятельной работы. Аудиторные занятия проходят в форме лекций, семинаров и практических занятий. Самостоятельная работа включает разнообразный комплекс видов и форм работы обучающихся.

Для успешного освоения дисциплины (модуля) и достижения поставленных целей необходимо внимательно ознакомиться с рабочей программой дисциплины (модуля) (модуля), доступной в электронной информационно-образовательной среде РГСУ.

Следует обратить внимание на списки основной и дополнительной литературы, на предлагаемые преподавателем ресурсы информационно-телекоммуникационной сети Интернет. Эта информация необходима для самостоятельной работы обучающегося.

При подготовке к аудиторным занятиям необходимо помнить особенности каждой формы его проведения.

Подготовка к учебному занятию лекционного типа заключается в следующем.

С целью обеспечения успешного обучения обучающийся должен готовиться к лекции, поскольку она является важнейшей формой организации учебного процесса, поскольку:

- знакомит с новым учебным материалом;
- разъясняет учебные элементы, трудные для понимания;
- систематизирует учебный материал;
- ориентирует в учебном процессе.

С этой целью:

- внимательно прочитайте материал предыдущей лекции;
- ознакомьтесь с учебным материалом по учебнику и учебным пособиям с темой прочитанной лекции;
- внесите дополнения к полученным ранее знаниям по теме лекции на полях лекционной тетради;
- запишите возможные вопросы, которые вы зададите лектору на лекции по материалу изученной лекции;
- постарайтесь уяснить место изучаемой темы в своей подготовке;
- узнайте тему предстоящей лекции (по тематическому плану, по информации лектора) и запишите информацию, которой вы владеете по данному вопросу.

Подготовка к занятию семинарского типа

При подготовке и работе во время проведения занятий семинарского типа следует обратить внимание на следующие моменты: на процесс предварительной подготовки, на работу во время занятия, обработку полученных результатов, исправление полученных замечаний.

Предварительная подготовка к учебному занятию семинарского типа заключается в изучении теоретического материала в отведенное для самостоятельной работы время, ознакомление с инструктивными материалами с целью осознания задач практического занятия.

Работа во время проведения учебного занятия семинарского типа включает:

- консультирование студентов преподавателями и вспомогательным персоналом с целью предоставления исчерпывающей информации, необходимой для самостоятельного выполнения предложенных преподавателем задач;
- самостоятельное выполнение заданий согласно обозначенной учебной программой тематики.

Обработка, обобщение полученных результатов практического занятия проводится обучающимися самостоятельно или под руководством преподавателя (в зависимости от степени сложности поставленных задач). В результате оформляется индивидуальный отчет. Подготовленная к сдаче на контроль и оценку работа сдается преподавателю. Форма отчетности может быть письменная, устная или две одновременно. Главным результатом в данном случае служит получение положительной оценки по каждому практическому занятию. Это является необходимым условием при проведении рубежного контроля и допуска к зачету и экзамену. При получении неудовлетворительных результатов обучающийся имеет право в дополнительное время пересдать преподавателю работу до проведения промежуточной аттестации.

Самостоятельная работа.

Для более углубленного изучения темы задания для самостоятельной работы рекомендуется выполнять параллельно с изучением данной темы. При выполнении заданий по возможности используйте наглядное представление материала. Более подробная информация о самостоятельной работе представлена в разделах «Учебно-методическое обеспечение самостоятельной работы по дисциплине (модулю)», «Методические указания к самостоятельной работе по дисциплине (модулю)».

Подготовка к зачету

К зачету необходимо готовится целенаправленно, регулярно, систематически и с первых дней обучения по данной дисциплине (модулю). Попытки освоить учебную

дисциплину в период зачетно-экзаменационной сессии, как правило, приносят не слишком удовлетворительные результаты.

При подготовке к зачету по теоретической части выделите в вопросе главное, существенное (понятия, признаки, классификации и пр.), приведите примеры, иллюстрирующие теоретические положения.

После предложенных указаний у обучающихся должно сформироваться четкое представление об объеме и характере знаний и умений, которыми надо будет овладеть по дисциплине (модулю).

Подготовка к экзамену.

При подготовке к экзамену по теоретической части выделите в вопросе главное, существенное (понятия, признаки, классификации и пр.), приведите примеры, иллюстрирующие теоретические положения.

После предложенных указаний у обучающихся должно сформироваться четкое представление об объеме и характере знаний и умений, которыми надо будет овладеть по дисциплине (модулю).

5.4 Информационно-технологическое обеспечение образовательного процесса дисциплины (модуля)

5.4.1. Средства информационных технологий

1. Персональные компьютеры;
2. Средства доступа в Интернет;
3. Проектор.

5.4.2. Программное обеспечение

1. Операционная система Windows 7
2. Справочно-правовая система Консультант+

5.4.3. Информационные справочные системы и профессиональные базы данных

№№	Название электронного ресурса	Описание электронного ресурса	Используемый для работы адрес
1.	ЭБС «Университетская библиотека онлайн»	Электронная библиотека, обеспечивающая доступ высших и средних учебных заведений, публичных библиотек и корпоративных пользователей к наиболее востребованным материалам по всем отраслям знаний от ведущих российских издательств	http://biblioclub.ru/
2.	Научная электронная библиотека eLIBRARY.ru	Крупнейший российский информационно-аналитический портал в области науки, технологии, медицины и образования, содержащий рефераты и полные тексты более 34 млн научных публикаций и патентов	http://elibrary.ru/
3.	Образовательная платформа Юрайт	Электронно-библиотечная система для ВУЗов, ССУЗов, обеспечивающая доступ к учебникам, учебной и методической литературе по различным	https://urait.ru/

		дисциплинам.	
4.	База данных "EastView"	Полнотекстовая база данных периодических изданий	http://ebiblioteka.ru/
5.	База данных международного индекса научного цитирования "Scopus"	Библиографическая и реферативная база данных и инструмент для отслеживания цитируемости статей, опубликованных в научных изданиях	http://www.scopus.com/
6.	Международный индекс научного цитирования "Web of Science"	Поисковая интернет-платформа, объединяющая реферативные базы данных публикаций в научных журналах и патентов, в том числе базы, учитывающие взаимное цитирование публикаций. Web of Science охватывает материалы по естественным, техническим, общественным, гуманитарным наукам и искусству.	http://webofknowledge.com
7.	Электронная библиотека "Grebennikon"	Библиотека предоставляет доступ более чем к 30 журналам, выпускаемых Издательским домом "Гребенников".	https://grebennikon.ru/

5.5 Материально-техническое обеспечение образовательного процесса по дисциплине (модулю)

Для изучения дисциплины (модуля) «Теория государства и права» в рамках реализации основной профессиональной образовательной программы по направлению подготовки 40.03.01 «Юриспруденция» используются:

Учебная аудитория для занятий лекционного типа оснащена специализированной мебелью (стол для преподавателя, парты, стулья, доска для написания мелом); техническими средствами обучения (видеопроjectionное оборудование, средства звуковоспроизведения, экран и имеющие выход в сеть Интернет).

Учебная аудитория для занятий семинарского типа: оснащена специализированной мебелью (стол для преподавателя, парты, стулья, доска для написания мелом); техническими средствами обучения (видеопроjectionное оборудование, средства звуковоспроизведения, экран и имеющие выход в сеть Интернет).

Помещения для самостоятельной работы обучающихся: оснащены специализированной мебелью (парты, стулья) техническими средствами обучения (персональные компьютеры с доступом в сеть интернет и обеспечением доступа в электронно-информационную среду университета, программным обеспечением).

5.6 Образовательные технологии

При реализации дисциплины (модуля) «Теория государства и права» применяются различные образовательные технологии, в том числе технологии электронного обучения.

Освоение учебной дисциплины (модуля) «Теория государства и права» предусматривает использование в учебном процессе активных и интерактивных форм проведения учебных занятий в форме деловых и ролевых игр, разбора конкретных ситуаций в сочетании с внеаудиторной работой с целью формирования и развития **профессиональных** навыков обучающихся.

При освоении учебной дисциплины (модуля) «Теория государства и права» предусмотрено применение электронного обучения.

Учебные часы дисциплины (модуля) «Теория государства и права» предусматривают классическую контактную работу преподавателя с обучающимся в

аудитории и контактную работу посредством электронной информационно-образовательной среды в синхронном и асинхронном режиме (вне аудитории) посредством применения возможностей компьютерных технологий (электронная почта, тестирование, презентация, форум и др.).

В рамках учебной дисциплины (модуля) **«Теория государства и права»** предусмотрены встречи с руководителями и работниками организаций, деятельность которых связана с направленностью (профилем) реализуемой основной профессиональной образовательной программы.

ЛИСТ РЕГИСТРАЦИИ ИЗМЕНЕНИЙ

№ п/п	Содержание изменения	Реквизиты документа об утверждении изменения	Дата введения изменения
1.	Утверждена и введена в действие решением Ученого совета факультета на основании Федерального государственного образовательного стандарта высшего образования по направлению подготовки 40.03.01 "Юриспруденция" (уровень бакалавриата), утвержденным приказом Министерства образования и науки Российской Федерации от 13.08.2020 № 1011	Протокол заседания Ученого совета факультета № 11 от «28» апреля 2021года	____.____.____
2.	*	Протокол заседания Ученого совета факультета № ____ от « ____ » ____ 20 ____ года	____.____.____
3.	*	Протокол заседания Ученого совета факультета № ____ от « ____ » ____ 20 ____ года	____.____.____
4.	*	Протокол заседания Ученого совета факультета № ____ от « ____ » ____ 20 ____ года	____.____.____



Министерство науки и высшего образования Российской Федерации
ФЕДЕРАЛЬНОЕ ГОСУДАРСТВЕННОЕ БЮДЖЕТНОЕ ОБРАЗОВАТЕЛЬНОЕ
УЧРЕЖДЕНИЕ ВЫСШЕГО ОБРАЗОВАНИЯ
**«РОССИЙСКИЙ ГОСУДАРСТВЕННЫЙ СОЦИАЛЬНЫЙ
УНИВЕРСИТЕТ»**

«УТВЕРЖДАЮ»

Декан Юридического факультета

Ситдикова Л.Б.

«25» мая 2021 г.

**РАБОЧАЯ ПРОГРАММА ДИСЦИПЛИНЫ (МОДУЛЯ)
ИСТОРИЯ ГОСУДАРСТВА И ПРАВА РОССИИ**

Наименование образовательной программы
Юриспруденция

Направление подготовки
40.03.01 Юриспруденция

Направленность (профиль)
Государственно-правовая

**ОБРАЗОВАТЕЛЬНАЯ ПРОГРАММА ВЫСШЕГО
ОБРАЗОВАНИЯ - ПРОГРАММА БАКАЛАВРИАТА**

Уровень профессионального образования
Высшее образование – бакалавриат

Форма обучения
Очная, очно-заочная

Москва 2021 г.

Рабочая программа дисциплины (модуля) «**История государства и права России**» разработана на основании федерального государственного образовательного стандарта высшего образования по направлению подготовки **40.03.01 Юриспруденция (уровень бакалавриата)**, утвержденного приказом Министерства образования и науки Российской Федерации от 13.08.2020 № 1011, учебного плана по основной профессиональной образовательной программе высшего образования **40.03.01 Юриспруденция**

Рабочая программа дисциплины (модуля) разработана рабочей группой в составе: Питерская А.Л., канд. юрид. наук, доцент.

Руководитель основной профессиональной образовательной программы
к.и.н.,
доцент

к.и.н.,



М.А. Волкова

(подпись)

Рабочая программа дисциплины (модуля) обсуждена и утверждена на Ученом совете юридического факультета.

Протокол № 11 от «28» апреля 2021 года

Декан Юридического факультета
д.ю.н., профессор



Л.Б. Ситдикова

(подпись)

Рабочая программа дисциплины (модуля) рекомендована к утверждению представителями организаций-работодателей

ООО «Старт», генеральный директор



Жестеров П.В.

(подпись)

Адвокатская коллегия г.Москвы «Лебедева, Бурова и партнеры», адвокат коллегии адвокатов



Бурова И.Л.

Рабочая программа дисциплины (модуля) рецензирована и рекомендована к утверждению:

К.ю.н., доцент, заведующая кафедрой гражданско-правовых дисциплин Юридический институт (МГПУ)



О.В. Ефимова

К.ю.н., доцент Юридического факультета Российского государственного социального университета



А.Л. Питерская

Согласовано
Научная библиотека, директор



И.Г. Маляр

СОДЕРЖАНИЕ

РАЗДЕЛ 1. ПАСПОРТ РАБОЧЕЙ ПРОГРАММЫ ДИСЦИПЛИНЫ (МОДУЛЯ)	4
1.1 Цель и задачи дисциплины (модуля)	4
1.2. Место дисциплины (модуля) в структуре основной профессиональной образовательной программы высшего образования - программы бакалавриата	4
1.3 Планируемые результаты обучения по дисциплине (модулю) в рамках планируемых результатов освоения основной профессиональной образовательной программы высшего образования – программы бакалавриата соотношенные с установленными индикаторами достижения компетенций	5
РАЗДЕЛ 2. СТРУКТУРА И СОДЕРЖАНИЕ ДИСЦИПЛИНЫ (МОДУЛЯ)	6
2.1 Объем дисциплины (модуля), включая контактную работу обучающегося с педагогическими работниками и самостоятельную работу обучающегося	6
2.2. Учебно-тематический план дисциплины (модуля)	8
РАЗДЕЛ 3. УЧЕБНО-МЕТОДИЧЕСКОЕ ОБЕСПЕЧЕНИЕ САМОСТОЯТЕЛЬНОЙ РАБОТЫ ОБУЧАЮЩИХСЯ ПО ДИСЦИПЛИНЕ (МОДУЛЮ)	13
3.1. Виды самостоятельной работы обучающихся по дисциплине (модулю)	13
3.2 Методические указания к самостоятельной работе по дисциплине (модулю)	16
РАЗДЕЛ 4. ФОНД ОЦЕНОЧНЫХ СРЕДСТВ ДЛЯ ПРОВЕДЕНИЯ ПРОМЕЖУТОЧНОЙ АТТЕСТАЦИИ ОБУЧАЮЩИХСЯ ПО ДИСЦИПЛИНЕ (МОДУЛЮ)	30
4.1. Форма промежуточной аттестации обучающегося по дисциплине (модулю)	30
4.2. Перечень компетенций с указанием этапов их формирования в процессе освоения образовательной программы	31
4.3. Описание показателей и критериев оценивания компетенций на различных этапах их формирования, описание шкал оценивания	32
4.4. Типовые контрольные задания или иные материалы, необходимые для оценки знаний, умений, навыков и (или) опыта деятельности, характеризующих этапы формирования компетенций в процессе освоения образовательной программы	34
4.5. Методические материалы, определяющие процедуры оценивания знаний, умений, навыков и (или) опыта деятельности, характеризующих этапы формирования компетенций	47
РАЗДЕЛ 5. УСЛОВИЯ РЕАЛИЗАЦИИ ДИСЦИПЛИНЫ (МОДУЛЯ)	48
5.1. Перечень основной и дополнительной учебной литературы для освоения дисциплины (модуля)	48
5.1.2. Дополнительная литература	48
5.2 Перечень ресурсов информационно-коммуникационной сети «Интернет», необходимых для освоения дисциплины (модуля)	48
5.3 Методические указания для обучающихся по освоению дисциплины (модуля)	49
5.4 Информационно-технологическое обеспечение образовательного процесса дисциплины (модуля)	50
5.5 Материально-техническое обеспечение образовательного процесса по дисциплине (модулю)	51
5.6 Образовательные технологии	52
ЛИСТ РЕГИСТРАЦИИ ИЗМЕНЕНИЙ	53

РАЗДЕЛ 1. ПАСПОРТ РАБОЧЕЙ ПРОГРАММЫ ДИСЦИПЛИНЫ (МОДУЛЯ)

1.1 Цель и задачи дисциплины (модуля)

Цель дисциплины (модуля) – «История государства и права России» заключается в получении обучающимися теоретических знаний о становлении и развитии форм отечественного государственного устройства и управления, а также формировании и динамике российского права на различных этапах социально-экономического и политического развития страны с последующим применением в профессиональной сфере и практических навыков по анализу закономерностей государственно – правового развития России, необходимых в нормотворческой, правоприменительной, правоохранительной, экспертно-консультационной областях профессиональной деятельности.

Задачи изучения дисциплины (модуля):

- усвоение знаний о сущности, структуре и видах дисциплины «История государства и права России»;
- формирование представлений о содержании, формах, особенностях дисциплины «История государства и права России»;
- овладение навыками применения на практике полученных знаний; прогнозирования развития правовой системы и государственных институтов в настоящее время на основе знания закономерностей их исторической эволюции;
- рассмотреть закономерности государственно-правовых явлений, историю наиболее значимых и влиятельных событий в системе государства и права;
- определить основные этапы развития российской правовой системы, главные источники отечественного права, их особенности и содержание;
- проследить общие закономерности возникновения, функционирования и развития отечественного государства и права;
- научиться определять и прослеживать взаимосвязь государственно-правовых доктрин прошлых лет и современности;
- научиться самостоятельно, анализировать, логически грамотно обосновывать и выражать собственную точку зрения по государственно-правовой и политической проблематике, свободно оперировать юридическими понятиями и категориями;
- развить навыки выработки собственного мнения по спорным проблемам истории государства и права.

Исходя из поставленной цели, основные задачи дисциплины решаются методологическим, а не информационным подходом к обучению, прежде всего, посредством получения, усвоения, и систематизации знаний в области истории отечественного государства права. Студенты должны сформировать определённые навыки как научно-теоретического подхода к рассматриваемым правовым явлениям, так и практического их использования в юридической работе.

1.2. Место дисциплины (модуля) в структуре основной профессиональной образовательной программы высшего образования - программы бакалавриата

Дисциплина (модуль) «История государства и права России» реализуется в **обязательной части Блока 1** профессионального цикла основной профессиональной образовательной программы «Юриспруденция» по направлению подготовки **40.03.01 - Юриспруденция (уровень бакалавриата), очной, очно-заочной форм обучения.**

Изучение дисциплины (модуля) «История государства и права России» базируется на знаниях и умениях, полученных обучающимися ранее в ходе освоения программного материала ряда дисциплин (модулей): «История», «Обществознание», освоенных в школе

Изучение дисциплины (модуля) «История государства и права России» является базовым для последующего освоения программного материала дисциплин (модулей): «История государства и права зарубежных стран».

1.3 Планируемые результаты обучения по дисциплине (модулю) в рамках планируемых результатов освоения основной профессиональной образовательной программы высшего образования – программы бакалавриата соотношенные с установленными индикаторами достижения компетенций

Процесс освоения дисциплины (модуля) направлен на формирование у обучающихся следующих **общепрофессиональных** компетенций: ОПК-1, ОПК-5, в соответствии с основной профессиональной образовательной программой **Юриспруденции** по направлению подготовки **40.03.01**.

В результате освоения учебной дисциплины(модуля) обучающийся должен демонстрировать следующие результаты:

Категория компетенций	Код компетенции	Формулировка компетенции	Код и наименование индикатора достижения компетенции	Результаты обучения
Юридический анализ	ОПК-1	Способен анализировать основные закономерности формирования, функционирования и развития права	ОПК-1.1. Обладает знаниями о периодизации и развитии отечественной и зарубежной правовых систем ОПК-1.2. Критически оценивает совокупности объективных условий формирования, функционирования и развития права ОПК-1.3. Понимает и определяет особенности различных форм реализации права	<i>Знать:</i> понятие, признаки и систему права и законодательства; принципы, виды, стадии правотворческой деятельности; основные приемы правотворческой техники <i>Уметь:</i> оценить правовые события с точки зрения природы правового регулирования и закономерностей права <i>Владеть:</i> навыками работы с юридическими источниками, навыками толкования и анализа правовых текстов в целях надлежащего правового регулирования
Юридическая аргументация	ОПК-5	Способен логически верно, аргументированно и ясно строить устную и письменную речь с	ОПК-5.1. Правильно применяет основные юридические	<i>Знать:</i> основные грамматические правила и модели, позволяющие понимать

		<p>единообразным и корректным использованием профессиональной юридической лексики</p>	<p>понятия и терминологию</p> <p>ОПК-5.2. Формулирует и четко выстраивает правовую позицию по конкретному делу</p> <p>ОПК-5.3. Обосновывает правовую позицию и использует профессиональную юридическую лексику</p>	<p>устную и письменную речь, строить понятные высказывания в основных видовременных формах с использованием профессиональных терминов и юридических конструкций</p> <p><i>Уметь:</i> извлекать из юридического контекста информацию разной степени полноты (в зависимости от целевой профессиональной установки),</p> <p><i>Владеть:</i> навыками профессиональной устной и письменной речи, основами публичной речи (выражать свои мысли по специальности в виде презентаций, делать научные сообщения и т.д.), излагать краткое содержание и основные мысли профессионального текста</p>
--	--	---	--	--

РАЗДЕЛ 2. СТРУКТУРА И СОДЕРЖАНИЕ ДИСЦИПЛИНЫ (МОДУЛЯ)

2.1 Объем дисциплины (модуля), включая контактную работу обучающегося с педагогическими работниками и самостоятельную работу обучающегося

Общая трудоемкость учебной дисциплины составляет 8 зачетных единиц.

Очная форма обучения

Вид учебной работы	Всего часов	Семестры			
		1	2		
Контактная работа обучающихся с педагогическими работниками	144	72	72		
Учебные занятия лекционного типа	32	16	16		
<i>из них: в форме практической подготовки</i>					
Практические занятия	48	24	24		
<i>из них: в форме практической подготовки</i>					
Лабораторные занятия					
<i>из них: в форме практической подготовки</i>					
Иная контактная работа	64	32	32		
<i>из них: в форме практической подготовки</i>					
Самостоятельная работа обучающихся	99	63	36		
Контроль промежуточной аттестации	45	9	36		
Форма промежуточной аттестации		зачет	экзамен		
ОБЪЕМ ДИСЦИПЛИНЫ (МОДУЛЯ) В ЧАСАХ	288	144	144		

Очно-заочная форма обучения

Вид учебной работы	Всего часов	Семестры			
		1	2		
Контактная работа обучающихся с педагогическими работниками	96	48	48		
Учебные занятия лекционного типа	16	8	8		
<i>из них: в форме практической подготовки</i>					
Практические занятия	32	16	16		
<i>из них: в форме практической подготовки</i>					
Лабораторные занятия					
<i>из них: в форме практической подготовки</i>					
Иная контактная работа	48	24	24		
<i>из них: в форме практической подготовки</i>					
Самостоятельная работа обучающихся	147	87	60		
Контроль промежуточной аттестации	45	9	36		
Форма промежуточной аттестации		зачет	экзамен		
ОБЪЕМ ДИСЦИПЛИНЫ (МОДУЛЯ) В ЧАСАХ	288	144	144		

2.2. Учебно-тематический план дисциплины (модуля)

Очной формы обучения

Раздел, тема	Виды учебной работы, академических часов									
	Всего	Самостоятельная работа	Контактная работа обучающихся с педагогическими работниками							
			Всего	Лекционные занятия <i>из них: в форме практической подготовки</i>	Семинарские/ практические занятия <i>из них: в форме практической подготовки</i>	Лабораторные занятия <i>из них: в форме практической подготовки</i>	Иная контактная работа <i>из них: в форме практической подготовки</i>			
Модуль 1 (Семестр 1)										
Раздел 1. История государства и права России как наука и учебная дисциплина. Государство и право Киевской Руси.	33	15	18	4		6				8
Тема 1.1. История государства и права России как наука	17	8	9	2		3				4
Тема 1.2. История государства и права России как учебная дисциплина. Государство и право Киевской Руси.	16	7	9	2		3				4
Раздел 2. Государство и право Древней Руси в период феодальной раздробленности и формирования централизованного государства	34	16	18	4		6				8
Тема 2.1. Государство и право Древней Руси в период феодальной раздробленности	17	8	9	2		3				4
Тема 2.2. Государство и право Древней Руси в период формирования централизованного государства	17	8	9	2		3				4
Раздел 3. Государство и право Русского государства в период XVI-XVII веков	34	16	18	4		6				8
Тема 3.1. Государство и право Русского государства в период XVI – начале XVII века	17	8	9	2		3				4
Тема 3.2. Государство и право Русского государства в XVII веке	17	8	9	2		3				4

Раздел, тема	Виды учебной работы, академических часов									
	Всего	Самостоятельная работа	Контактная работа обучающихся с педагогическими работниками							
			Всего	Лекционные занятия <i>из них: в форме практической подготовки</i>	Семинарские/ практические занятия <i>из них: в форме практической подготовки</i>	Лабораторные занятия <i>из них: в форме практической подготовки</i>	Иная контактная работа <i>из них: в форме практической подготовки</i>			
Раздел 4. Государство и право России в XVIII веке	34	16	18	4		6				8
Тема 4.1. Государство и право России в первой половине XVIII века	17	8	9	2		3				4
Тема 4.2. Государство и право России во второй половине XVIII века	17	8	9	2		3				4
Модуль 2 (Семестр 2)										
Раздел 5. Государство и право России в XIX-начале XX веков. Государство и право России в эпоху либеральных реформ	27	9	18	4		6				8
Тема 5.1. Государство и право России в XIX веке	13	4	9	2		3				4
Тема 5.2. Государство и право России в начале XX века.	14	5	9	2		3				4
Раздел 6. Государство и право Советской России в 20-60 гг. XX века	27	9	18	4		6				8
Тема 6.1. Государство и право России в 20-50-е годы	13	4	9	2		3				4
Тема 6.2. Государство и право Советской России в 50-60 гг. XX века	14	5	9	2		3				4
Раздел 7. Государство и право СССР в условиях стагнации	27	9	18	4		6				8
Тема 7.1. Государство и право СССР в период 60-70х годов	13	4	9	2		3				4
Тема 7.2. Государство и право СССР в период 70-80х годов. Проблема развития конституционного законодательства	14	5	9	2		3				4
Раздел 8. Отечественное государство и право в 80-90-е гг. Принятие Конституции 1993 г.	27	9	18	4		6				8

Раздел, тема	Виды учебной работы, академических часов									
	Всего	Самостоятельная работа	Контактная работа обучающихся с педагогическими работниками							
			Всего	Лекционные занятия <i>из них: в форме практической подготовки</i>	Семинарские/ практические занятия <i>из них: в форме практической подготовки</i>	Лабораторные занятия <i>из них: в форме практической подготовки</i>	Иная контактная работа <i>из них: в форме практической подготовки</i>			
Тема 8.1. Изменения в политической системе в период "перестройки"	13	4	9	2		3			4	
Тема 8.2. Российская Федерация в 90-е гг. Обновление законодательства.	14	5	9	2		3			4	
Контроль промежуточной аттестации (час)	45									
Общий объем, часов	288	99	144	32		48			64	

Очно-заочной формы обучения

Раздел, тема	Виды учебной работы, академических часов									
	Всего	Самостоятельная работа	Контактная работа обучающихся с педагогическими работниками							
			Всего	Лекционные занятия <i>из них: в форме практической подготовки</i>	Семинарские/ практические занятия <i>из них: в форме практической подготовки</i>	Лабораторные занятия <i>из них: в форме практической подготовки</i>	Иная контактная работа <i>из них: в форме практической подготовки</i>			
Модуль 1 (Семестр 1)										
Раздел 1. История государства и права России как наука и учебная дисциплина. Государство и право Киевской Руси.	33	21	12	2		4			6	
Тема 1.1. История государства и права России как наука	16	10	6	1		2			3	
Тема 1.2. История государства и права России как учебная дисциплина.	17	11	6	1		2			3	

Раздел, тема	Виды учебной работы, академических часов										
	Всего	Самостоятельная работа	Контактная работа обучающихся с педагогическими работниками							Иная контактная работа	из них: в форме практической подготовки
			Всего	Лекционные занятия	из них: в форме практической подготовки	Семинарские/практические занятия	из них: в форме практической подготовки	Лабораторные занятия	из них: в форме практической подготовки		
Государство и право Киевской Руси.											
Раздел 2. Государство и право Древней Руси в период феодальной раздробленности и формирования централизованного государства	34	22	12	2			4				6
Тема 2.1. Государство и право Древней Руси в период феодальной раздробленности	17	11	6	1			2				3
Тема 2.2. Государство и право Древней Руси в период формирования централизованного государства	17	11	6	1			2				3
Раздел 3. Государство и право Русского государства в период XVI-XVII веков	34	22	12	2			4				6
Тема 3.1. Государство и право Русского государства в период XVI – начале XVII века	17	11	6	1			2				3
Тема 3.2. Государство и право Русского государства в XVII веке	17	11	6	1			2				3
Раздел 4. Государство и право России в XVIII веке	34	22	12	2			4				6
Тема 4.1. Государство и право России в первой половине XVIII века	17	11	6	1			2				3
Тема 4.2. Государство и право России во второй половине XVIII века	17	11	6	1			2				3
Модуль 2 (Семестр 2)											
Раздел 5. Государство и право России в XIX-начале XX веков. Государство и право России в эпоху либеральных реформ	27	15	12	2			4				6
Тема 5.1. Государство и право России в XIX веке	13	7	6	1			2				3

Раздел, тема	Виды учебной работы, академических часов									
	Всего	Самостоятельная работа	Контактная работа обучающихся с педагогическими работниками							
			Всего	Лекционные занятия <i>из них: в форме практической подготовки</i>	Семинарские/практические занятия <i>из них: в форме практической подготовки</i>	Лабораторные занятия <i>из них: в форме практической подготовки</i>	Иная контактная работа <i>из них: в форме практической подготовки</i>			
Тема 5.2. Государство и право России в начале XX века.	14	8	6	1		2				3
Раздел 6. Государство и право Советской России в 20-60 гг. XX века	27	15	12	2		4				6
Тема 6.1. Государство и право России в 20-50-е годы	13	7	6	1		2				3
Тема 6.2. Государство и право Советской России в 50-60 гг. XX века	14	8	6	1		2				3
Раздел 7. Государство и право СССР в условиях стагнации	27	15	12	2		4				6
Тема 7.1. Государство и право СССР в период 60-70х годов	13	7	6	1		2				3
Тема 7.2. Государство и право СССР в период 70-80х годов. Проблема развития конституционного законодательства	14	8	6	1		2				3
Раздел 8. Отечественное государство и право в 80-90-е гг. Принятие Конституции 1993 г.	27	15	12	2		4				6
Тема 8.1. Изменения в политической системе в период "перестройки"	13	7	6	1		2				3
Тема 8.2. Российская Федерация в 90-е гг. Обновление законодательства.	14	8	6	1		2				3
Контроль промежуточной аттестации (час)	45									
Общий объем, часов	288	147	96	16		32				48

**РАЗДЕЛ 3. УЧЕБНО-МЕТОДИЧЕСКОЕ ОБЕСПЕЧЕНИЕ
САМОСТОЯТЕЛЬНОЙ РАБОТЫ ОБУЧАЮЩИХСЯ ПО ДИСЦИПЛИНЕ
(МОДУЛЮ)**

3.1. Виды самостоятельной работы обучающихся по дисциплине (модулю)

Очной формы обучения

Раздел, тема	Всего	Виды самостоятельной работы обучающихся					
		Академическая активность, час	Форма академической активности	Выполнение практ. заданий, час	Форма практического задания	Рубежный текущий контроль, час	Форма рубежного текущего контроля
Модуль 1 (Семестр 1)							
Раздел 1. История государства и права России как наука и учебная дисциплина. Государство и право Киевской Руси.	15	6	Подготовка к лекционным и практическим занятиям, самостоятельное изучение раздела в ЭИОС	7	реферат	2	Компьютерное тестирование или иная форма рубежного контроля по усмотрению преподавателя
Раздел 2. Государство и право Древней Руси в период феодальной раздробленности и формирования централизованного государства	16	7	Подготовка к лекционным и практическим занятиям, самостоятельное изучение раздела в ЭИОС	7	реферат	2	Компьютерное тестирование или иная форма рубежного контроля по усмотрению преподавателя
Раздел 3. Государство и право Русского государства в период XVI-XVII веков	16	7	Подготовка к лекционным и практическим занятиям, самостоятельное изучение раздела в ЭИОС	7	реферат	2	Компьютерное тестирование или иная форма рубежного контроля по усмотрению преподавателя
Раздел 4. Государство и право России в XVIII веке	16	7	Подготовка к лекционным и практическим занятиям, самостоятельное изучение раздела в ЭИОС	7	реферат	2	Компьютерное тестирование или иная форма рубежного контроля по усмотрению преподавателя
Общий объем по модулю/семестру, часов	63	27		28		8	
Модуль 2 (Семестр 2)							
Раздел 5. Государство и право России в XIX-начале XX веков. Государство и право России в	9	3	Подготовка к лекционным и практическим занятиям, самостоятельное изучение раздела в ЭИОС	4	реферат	2	Компьютерное тестирование или иная форма рубежного контроля по усмотрению преподавателя

эпоху либеральных реформ							
Раздел 6. Государство и право Советской России в 20-60 гг. XX века	9	3	Подготовка к лекционным и практическим занятиям, самостоятельное изучение раздела в ЭИОС	4	реферат	2	Компьютерное тестирование или иная форма рубежного контроля по усмотрению преподавателя
Раздел 7. Государство и право СССР в условиях стагнации	9	3	Подготовка к лекционным и практическим занятиям, самостоятельное изучение раздела в ЭИОС	4	реферат	2	Компьютерное тестирование или иная форма рубежного контроля по усмотрению преподавателя
Раздел 8. Отечественное государство и право в 80-90-е гг. Принятие Конституции 1993 г.	9	3	Подготовка к лекционным и практическим занятиям, самостоятельное изучение раздела в ЭИОС	4	реферат	2	Компьютерное тестирование или иная форма рубежного контроля по усмотрению преподавателя
Общий объем по модулю/семестру, часов,	36	12		16		8	
Общий объем по дисциплине (модулю), часов	99						

Очно-заочной формы обучения

Раздел, тема	Всего	Виды самостоятельной работы обучающихся					
		Академическая активность, час	Форма академической активности	Выполнение практ. заданий, час	Форма практического задания	Рубежный текущий контроль, час	Форма рубежного текущего контроля
Модуль 1 (Семестр 1)							
Раздел 1. История государства и права России как наука и учебная дисциплина. Государство и право Киевской Руси.	21	9	Подготовка к лекционным и практическим занятиям, самостоятельное изучение раздела в ЭИОС	10	реферат	2	Компьютерное тестирование или иная форма рубежного контроля по усмотрению преподавателя
Раздел 2. Государство и право Древней Руси в период феодальной раздробленности и формирования	22	11	Подготовка к лекционным и практическим занятиям, самостоятельное изучение раздела в ЭИОС	11	реферат	2	Компьютерное тестирование или иная форма рубежного контроля по усмотрению преподавателя

централизованного государства							
Раздел 3. Государство и право Русского государства в период XVI-XVII веков	22	11	Подготовка к лекционным и практическим занятиям, самостоятельное изучение раздела в ЭИОС	11	реферат	2	Компьютерное тестирование или иная форма рубежного контроля по усмотрению преподавателя
Раздел 4. Государство и право России в XVIII веке	22	11	Подготовка к лекционным и практическим занятиям, самостоятельное изучение раздела в ЭИОС	11	реферат	2	Компьютерное тестирование или иная форма рубежного контроля по усмотрению преподавателя
Общий объем по модулю/семестру, часов	87	42		43		8	
Модуль 2 (Семестр 2)							
Раздел 5. Государство и право России в XIX-начале XX веков. Государство и право России в эпоху либеральных реформ	15	6	Подготовка к лекционным и практическим занятиям, самостоятельное изучение раздела в ЭИОС	7	реферат	2	Компьютерное тестирование или иная форма рубежного контроля по усмотрению преподавателя
Раздел 6. Государство и право Советской России в 20-60 гг. XX века	15	6	Подготовка к лекционным и практическим занятиям, самостоятельное изучение раздела в ЭИОС	7	реферат	2	Компьютерное тестирование или иная форма рубежного контроля по усмотрению преподавателя
Раздел 7. Государство и право СССР в условиях стагнации	15	6	Подготовка к лекционным и практическим занятиям, самостоятельное изучение раздела в ЭИОС	7	реферат	2	Компьютерное тестирование или иная форма рубежного контроля по усмотрению преподавателя
Раздел 8. Отечественное государство и право в 80-90-е гг. Принятие Конституции 1993 г.	15	6	Подготовка к лекционным и практическим занятиям, самостоятельное изучение раздела в ЭИОС	7	реферат	2	Компьютерное тестирование или иная форма рубежного контроля по усмотрению преподавателя
Общий объем по модулю/семестру, часов,	60	24		28		8	
Общий объем по дисциплине (модулю), часов	147						

3.2 Методические указания к самостоятельной работе по дисциплине (модулю)

Раздел 1. История государства и права России как наука и учебная дисциплина. Государство и право Киевской Руси.

Цель: изучение характерных особенностей государственных институтов Киевской Руси и норм древнерусского права.

Перечень изучаемых элементов содержания:

Предмет истории государства и права России. Историческая преемственность в развитии государства и права. Историко-правовые научные дисциплины. Сравнительно-исторический метод. Периодизация истории государства и права России в соотношении с этапами развития социально-экономического уклада. Историография истории государства и права России.

Рабовладельческие государства на территории России. Греческая колонизация Северного Причерноморья и образование греческих полисов: Ольвии, Херсонеса, Пантикапея, Танаиса и т.д. Образование Боспорского царства. Общественный уклад и государственный строй греческих государств.

Возникновение государственности у восточных славян. Процессы социальной дифференциации и выделения привелегированных слоёв. Строй "военной демократии". Образование протогосударств. Призвание варягов (862 г.) Лаврентьевская летопись о призвании варягов. Проблема индентификации родины и происхождения варягов. Норманисты и их оппоненты о процессе образования Древнерусского образования. Летописная версия о деятельности Рюрика. Деятельность Олега в период его регенства при малолетнем князе Игоре. Завоевание Киева и образование единого Древнерусского государства. Княжение Игоря. Походы русов на Константинополь 941 и 944 гг. Правление Ольги, её преобразования в системе сбора дани в следствии смерти Игоря в земле древлян. Правление Святослава. Завоевательные походы Святослава. Последствия разгрома Хазарского каганата. Правление Владимира Святого. Крещение Руси (988 г.): последствия.

Киевская Русь как раннефеодальная монархия. Правовые формы раннефеодальных отношений. Государственный строй: власть князя, становление княжеской администрации. Формирование системы сюзеренитета – вассалитета. Вече, десятичная система управления. Дворцово-вотчинное управление. Административные и правовые реформы первых князей. Реформы Ольги. Церковная организация и юрисдикция. Первая княжеская междоусобица на Руси после смерти Владимира Святого. Борьба за власть между Ярославом и Святополком. Раздел государства между Ярославом и Мстиславом. Время правления Ярослава Мудрого.

Становление древнерусского права. Обычное право. "Закон Русский", его отражение в договорах Руси с Византией. Церковные уставы, Номоканон. Грамота Ярослава Мудрого Новгороду от 1016 г. Русская Правда как памятник права. Возникновение Русской Правды, её источники. Редакции Русской правды. Правовые особенности Русской Правды как казуального частнопроводного сборника. Понятие «обида». Виды и стадии преступления. Наказания. «Вира», её виды. Процесс, его стадии: «заклич», «свод», «гонение следа».

Правовое положение населения: статус свободного и городского населения; смерды, закупы, рядовичи, холопы. Привилегированные слои населения по Русской Правде. Зависимость повышенного социального статуса от степени приближённости к княжескому двору.

Тема 1.1. История государства и права России как наука

Вопросы для самоподготовки:

1. Предмет истории государства и права России.
2. Историческая преемственность в развитии государства и права.
3. Историко-правовые научные дисциплины.
4. Сравнительно-исторический метод.

5. Периодизация истории государства и права России в соотношении с этапами развития социально-экономического уклада.
6. Научные идеи о становлении и эволюции отечественных государственно-правовых институтов.

**Тема 1.2. История государства и права России как учебная дисциплина.
Государство и право Киевской Руси.**

Вопросы для самоподготовки:

1. Государственный строй Киевской Руси.
2. "Русская Правда" как памятник раннефеодального права.
3. Основные черты гражданского права по "Русской Правде".
4. Преступление и наказание по "Русской Правде".
5. Суд и процесс по "Русской Правде".

ПРАКТИЧЕСКИЕ ЗАДАНИЯ К РАЗДЕЛУ 1

Форма практического задания: реферат

Перечень тем рефератов к разделу 1:

1. Становление и эволюция отечественных государственно-правовых институтов
2. Возникновение государственности у восточных славян.
3. Становление древнерусского права.
4. Русская Правда как памятник права.
5. Правовое положение населения: по Русской Правде.
6. Памятники права Древней Руси: источники, основные черты, характер.
7. Киевская Русь как раннефеодальная монархия.
8. Административные и правовые реформы первых князей.
9. Реформы Ольги. Церковная организация и юрисдикция.
10. Время правления Ярослава Мудрого.

РУБЕЖНЫЙ КОНТРОЛЬ К РАЗДЕЛУ 1:

Форма рубежного контроля – проверка реферата.

Раздел 2. Государство и право Древней Руси в период феодальной раздробленности и формирования централизованного государства

Цель: рассмотрение причин, повлекших распад Киевской Руси и изучение феодальных государств, образовавшихся после распада, а также тенденций централизации.

Перечень изучаемых элементов содержания:

Русские княжества в условиях политической раздробленности. Причины раздробленности: процесс «оседания дружины на землю», формирование вотчин. Политические причины раздробленности.

Владими́ро-Сузда́льское княже́ство. Особенности феодальных отношений. Развитие княжеской власти. Процесс миграции из южных регионов, его влияние на формирование государственных и правовых институтов Владимиро – Суздальского княжества. Деятельность владимирских князей. Время правления Юрия Долгорукого и Андрея Боголюбского. Особенности политического и социального развития Галицко-Волынского княжества. Время правления Даниила Романовича Галицкого. Новгородское и Псковское государства. Особенности общественного строя и феодальных отношений на Северо-западе Руси. Вечевой строй. Власть князя. Изгнание князя Мстислава в 1132г., последствия. Феодальное самоуправление. Местное управление. «Кончанские» и «уличанские» веча. Процесс избрания и прерогативы посадника, тысяцкого, архиепископа. «Оспода», его значение. Общественный строй Новгорода: бояре, «житные люди», «Ивановское сто» и т.д.

Развитие права на Северо-западе Руси. Новгородская судная грамота. Формы судопроизводства. Особенности судопроизводства при конфликтах новгородцев и княжеских людей. Псковская судная грамота: вещное и обязательственное право, преступления и наказания, судебное право.

Монгольское завоевание Руси. Образование улуса Джучи. Создание Золотой Орды ханом Батыем. Золотая Орда как военно-феодалная монархия. Особенности феодальных отношений. Военная организация. Государственный строй: власть хана, феодальные советы, центральная и местная администрация. Распад Золотой Орды. Отношения с русскими княжествами. Ярлыки на княжение. Влияние ига на политическую и правовую культуру Руси. Источники татаро-монгольского права; особенности права Золотой орды.

Великое княжество Литовское как сословная монархия. Русские земли в составе великого княжества. Особенности общественного строя. Развитие городов. Государственный строй: власть князя, феодальные сеймы, местная администрация, городское самоуправление. Судебная организация. Общинные (копные) суды. Люблинская уния. Городельская уния. Развитие права в Литовском государстве. Литовские статуты: редакции, источники. Правовые формы феодальных отношений. Семейное право. Уголовное право.

Борьба за объединение русских земель между Москвой, Тверью, Литвой. Образование единого Русского государства вокруг Москвы. Деятельность Ивана Калиты, Дмитрия Донского, Ивана III. Государственная централизация. Преобразование политической системы и административных органов при Иване III. Становление приказов. Кормления. Боярская дума. Особенности государственной централизации. Трансформация роли и места князя. Усиление тиранических черт в правлении. Оформление символики государства. Принятие Иваном III титула «государь всея Руси»: значение и последствия.

Тема 2.1. Государство и право Древней Руси в период феодальной раздробленности

Вопросы для самоподготовки:

1. Причины раздробленности Руси.
2. Владимиро – Суздальское княжество.
3. Особенности государственного устройства Новгородской феодальной республики.
4. Галицко-Волынское княжество.
5. Общая характеристика Русской Правды.
6. Характеристика Новгородской и Псковской судной грамот.

Тема 2.2. Государство и право Древней Руси в период формирования централизованного государства

Вопросы для самоподготовки:

1. Специфика процесса централизации Руси.
2. Монгольское завоевание Руси.
3. Золотая Орда как военно-феодалная монархия.
4. Великое княжество Литовское как сословная монархия. Русские земли в составе великого княжества.
5. Борьба за объединение русских земель между Москвой, Тверью, Литвой.
6. Преобразование политической системы и административных органов при Иване III. Возникновение древнерусского государства и его развитие в IX-XI в.в.

ПРАКТИЧЕСКИЕ ЗАДАНИЯ К РАЗДЕЛУ 2

Форма практического задания: реферат

Перечень тем рефератов к разделу 2:

1. Эволюция древнерусской государственности в XII-XIV в.в.
2. Русская Правда как источник права Древнерусского государства.

3. Псковская судная грамота и Новгородская судная грамота как памятники права феодальных республик.
4. Деятельность Москвы по централизации Руси в XV-XVI в.в.
5. Русские княжества в условиях политической раздробленности. Причины раздробленности.
6. Формирование государственных и правовых институтов Владимиро – Суздальского княжества.
7. Новгородское и Псковское государства. Особенности общественного строя и феодальных отношений на Северо-западе Руси.
8. Общественный строй Новгорода: бояре, «житные люди», «Ивановское сто» и т.д.
9. Новгородская судная грамота.
10. Псковская судная грамота: вещное и обязательственное право, преступления и наказания, судебное право.

РУБЕЖНЫЙ КОНТРОЛЬ К РАЗДЕЛУ 2:

Форма рубежного контроля – проверка реферата.

Раздел 3. Государство и право Русского государства в период XVI-XVII веков

Цель: изучение процесса формирования централизованного государства и его развития.

Перечень изучаемых элементов содержания:

Правление Василия III. Борьба придворных группировок в малолетство Ивана Грозного. Правление Ивана Грозного до учреждения опричнины. Его венчание на царствование в 1547 г. «Покаянные соборы». Реформы Избранной Рады. Учреждение опричнины: причины и последствия. Смысл и направленность репрессий. Влияние опричнины на внутреннюю жизнь государства.

Особенности общественного уклада. Сословный строй. Феодальная аристократия. Служилые сословия. Дворянство. Городское население. Правовые категории крестьянства. Холопство и его правовая эволюция. Монастыри и церковь. Формирование крепостного права. Усиление роли дворянства как одна из причин формирования крепостного права. Правило Юрьева дня. Крепостное законодательство Бориса Годунова. Указ 1597 г. о «урочных летах».

Государственный строй сословно-представительной монархии. Власть царя. Боярская дума. Приказы. Земские соборы. Местное управление. Земские и губные избы. Реорганизация местного самоуправления в начале XVII в. Институт воевод и приказные избы. Местничество. Зарождение феодальной бюрократии.

Государственные реформы середины XVI в.: административная, военная, финансовая, судебная. Деятельность Избранной Рады. Усиление централизации.

Церковная политика. Правовая регламентация церковного землевладения. Имунитетные права церкви. Церковь и государство в XVI в. Учреждение патриаршества. «Освященные соборы». Стоглав.

Развитие русского феодального права в XIV – XVI в.в. Источники права. Формы законодательства. Великоконяжеские нормативные акты. Двинская и Белозерская уставные грамоты. Тарханские грамоты. Правовое регламентирование поземельных отношений. Судебники XV-XVII вв. как памятники права. Судебник 1497 г.: источники, разработка. Цели Судебника. Нормы гражданского права. Вещное и обязательственное право. Наследственное право. Преступления и наказания по Судебнику. Система преступлений: государственные, должностные, против порядка управления и суда, против личности, имущественные преступления. Цели и система наказаний. Дополнительные наказания. Судопроизводство. Обвинительно – состязательная форма процесса. Розыскная форма процесса. Формирование системы судебного розыска. Церковная организация и церковное право XV-XVII вв.

Система церковного управления. Патриаршие приказы. Монастырский приказ. Освященный собор, епископаты, епархии, приходы, монастыри. Церковь в учреждениях сословно-представительной монархии. Власть патриарха. Реформа патриарха Никона. Источники церковного права. Кормчая книга. Правосудие митрополичье. Стоглав (1551). Церковная юрисдикция. Система судов церкви. Семейное право. Уголовное право. Регулирование внутрицерковной жизни.

Итоги правления Ивана Грозного. Царствование Бориса Годунова. Формирование сословно – представительной монархии. Нарастание кризисных тенденций в его правление. Причины Смуты: экономический, династический. Голод 1601 – 1603 гг. и его роль в дестабилизации обстановки в стране. Появление самозванцев. Ход и этапы Смуты: 1604-1606 гг.; 1606-1610 гг.; 1610-1612 гг. II ополчение и его роль. Воцарение Романовых. Правление Михаила Романовича и Алексея Михайловича. Формирование абсолютной монархии во 2 половине XVII в.

Соборное Уложение 1649 г. как свод феодального права. Земский собор 1648-1649 гг. и разработка Уложения. Источники, структура. Статус царя. Правовое регламентирование поместного и вотчинного землевладения. Статус дворцовых, государственных и частновладельческих вотчин. Ограничение земельных прав церкви. Субъекты гражданско – правовых отношений. Обязательственное право. Тенденция замены личной ответственности имущественной. Наследственное право. Семейное право. Принципы домостроя в семейном праве. Уголовное право. Субъекты преступления. Субъективная и объективная сторона преступления. Смягчающие и отягчающие обстоятельства. Объекты преступления: церковь, государство, семья, личность, имущество, нравственность. Система преступлений. Наказания по Соборному Уложению. Судебный процесс. Формы процесса: суд и сыск. Система доказательств. Ссылка на виноватых и общая ссылка. «Общий обыск» и «повальный обыск».

Тема 3.1. Государство и право Русского государства в период XVI – начале XVII века

Вопросы для самоподготовки:

1. Завершение процесса централизации в XV веке и изменения в системе управления.
2. Сословный строй России в XVI-XVII вв.
3. Судебники 1497 и 1550 гг.
4. Источники церковного права.
5. Особенности Кормчей книги.
6. Правосудие митрополичье.
7. Особенности Стоглава (1551).

Тема 3.2. Государство и право Русского государства в XVII веке

Вопросы для самоподготовки:

1. Соборное уложение 1649 г.
2. Земский собор 1648-1649 гг. и разработка Уложения.
3. Правовое регламентирование поместного и вотчинного землевладения по Соборному Уложению 1649 г.
4. Гражданское и обязательственное право по Соборному Уложению 1649 г.
5. Семейное право по Соборному Уложению 1649 г.
6. Уголовное право по Соборному Уложению 1649 г.
7. Судебный процесс по Соборному Уложению 1649 г.

ПРАКТИЧЕСКИЕ ЗАДАНИЯ К РАЗДЕЛУ 3

Форма практического задания: реферат

Перечень тем рефератов к разделу 3:

1. Эволюция права Руси на примере Судебников 1498 и 1550 г.г.

2. Соборное уложение 1649 г.
3. Развитие государственных институтов России в XVI-XVII в.в.
4. Церковное право в XVI-XVII в.в. Взаимоотношения церкви и власти.
5. Правление Ивана Грозного до учреждения опричнины. Его венчание на царствование в 1547 г.
6. Учреждение опричнины: причины и последствия.
7. Особенности общественного уклада. Сословный строй.
8. Формирование крепостного права. Крепостное законодательство Бориса Годунова.
9. Государственные реформы середины XVI в.: административная, военная, финансовая, судебная.
10. Церковь и государство в XVI в.
11. Развитие русского феодального права в XIV – XVI в.в.
12. Судебник 1497 г. Нормы гражданского права.
13. Преступления и наказания по Судебнику 1497 г.
14. Царствование Бориса Годунова.
15. Ход и этапы Смуты: 1604-1606 гг.; 1606-1610 гг.; 1610-1612 гг.
16. Формирование абсолютной монархии во 2 половине XVII в.
17. Соборное Уложение 1649 г. как свод феодального права.

РУБЕЖНЫЙ КОНТРОЛЬ К РАЗДЕЛУ 3:

Форма рубежного контроля – проверка реферата.

Раздел 4. Государство и право России в XVIII веке

Цель: изучение изменений в государственном устройстве и праве России в XVIII веке.

Перечень изучаемых элементов содержания:

Становление абсолютной монархии в России. Предпосылки абсолютизма. Признаки абсолютизма. Особенности российского абсолютизма, его легитимизация.

Изменения сословного строя и политической системы во второй половине XVII в. Отмирание сословно-представительных учреждений. Усиление власти монарха. Развитие административной централизации.

Россия в конце XVII в. Воцарение Петра. Статус и положение монарха. Статус абсолютного монарха. Провозглашение империи в 1721 г. Власть императора. Изменение порядка престолонаследия. Указ о наследии престола от 1722 г. Государственная деятельность Петра Великого. Реформирование Боярской Думы. Образование Сената в 1711 г. как органа общей компетенции. Реформа Сената 1722 г. Сокращение его состава. Реформа приказной системы управления в 1718 – 1720 г.г. Образование коллегий. Функции, внутреннее устройство и порядок делопроизводства коллегий по Генеральному регламенту. Реформа местных органов управления. Областная реформа 1708 г. Новое территориальное деление: уезд – провинция – губерния. Вторая областная реформа 1719 г. Образование Главного магистрата. Итоги и следствия реформ Петра Великого.

Развитие государственной системы во второй четверти XVIII в. Изменения высшего государственного управления: Верховный Тайный совет, Кабинет министров. Реорганизация сената. Дворцовые перевороты и попытки правовых реформ. Создание регулярной полиции.

Правовое положение сословий в первой половине XVIII в. Дворянство. Указ о единонаследии 1714 г.: ликвидация различий между вотчинной и поместьем, введение системы майората. Табель о рангах 1722 г. Корректировка Указа о единонаследии в 1730 г. Ограничение срока дворянской службы. Манифест «О даровании вольности и свободы всему российскому дворянству» от 1762 г. Духовенство. Процесс огосударствления церкви. Духовный регламент 1721 г. Учреждение синода, его компетенция. Преобразования

Монастырского приказа. Отмена льгот и привелегий церкви. Правила вступления в духовное сословие от 1722, 1766 и 1769 г.г. Секуляризация церковных имуществ в 1764 г. Крестьяне и городское население. Классификация крестьян. Характеристика положения помещичьих, государственных посессионных крестьян. Понятие экономических крестьян. Городское сословие по регламенту Главного магистрата. Деление на знатных, регулярных граждан и «подлых» людей. Органы городского самоуправления: гильдейские сходы, посадские сходы и магистраты.

Развитие права в первой половине XVIII в. Источники права. Формы законодательных актов. Становление отраслевого законодательства. Попытки кодификации права. Результаты кодификации. Уголовное право по Артикулу воинскому 1715 г. Понятие преступления. Стадии преступления. Виды преступлений. Наказания. Характеристика гражданского права. Тенденция индивидуализации частных имущественных и обязательственных прав. Правовое регулирование земельных отношений. Право родового выкупа. Развитие залогового и обязательственного права. Наследственное право: особенности наследования по закону и по завещанию. Семейное право. Судебно-процессуальное право. Доминирование инквизиционной формы процесса, его регламентация в Кратком изображении процессов или судебных тяжб от 1715 г. Стадии процесса. Характеристика системы доказательств: собственного признания, свидетельских показаний, письменных доказательств, присяги. Принципы гражданского процесса.

Эпоха Екатерины II. "Просвещенный абсолютизм" в России. "Наказ" Екатерины II. Уложенная комиссия 1767 г. Законодательная деятельность Екатерины II.

Государственные реформы "просвещенного абсолютизма". Реформа сената, реорганизация коллегиальной системы. Императорский совет, кабинет императора. Губернская реформа 1775 г. "Учреждения для управления губернией" от 7.11.1775 г. Власть губернатора. Губернское правление, казенная палата, Приказ общественного призрения. Местная администрация: земский исправник и нижний земский суд. Судебная реформа 1775 г. Образование системы сословных судов: дворянский уездный суд и Верхний земский суд, городские и губернские магистраты, уездная нижняя расправа и верхняя расправа как крестьянский суд. Совестьный суд. Судебные палаты. Сенат как высший судебный орган. Реорганизация полиции. "Устав благочиния" 1782 г.

Сословный строй в XVIII - первой половине XIX вв. Жалованная грамота дворянству 1785 г. Правовая консолидация дворянства. Развитие дворянского права собственности. Самоуправление дворянства. Дворянские собрания. Жалованная грамота городам 1785 г. Положение мещанского сословия. Разряды городского населения. Личные и имущественные права горожан. Городское самоуправление: общая Городская Дума и шестигласная Дума. Правовое положение категорий крестьянства. Законодательство о предпринимательстве.

Тема 4.1. Государство и право России в первой половине XVIII века

Вопросы для самоподготовки:

1. Предпосылки образования абсолютной монархии в России. Характеристика абсолютной монархии в России второй половины 17 в.
2. Реформы Петра Великого.
3. Уголовное право и процесс в период Петра I.
4. Гражданское право в период Петра I.
5. Развитие системы государственного управления после Петра I.

Тема 4.2. Государство и право России во второй половине XVIII века

Вопросы для самоподготовки:

1. Государственные реформы Екатерины II.
2. Законодательная деятельность Екатерины II.
3. Сословное законодательство и правовое положение сословий во 2 пол XVIII в.
4. Правовое положение классов и сословий по законодательству Екатерины II.

ПРАКТИЧЕСКИЕ ЗАДАНИЯ К РАЗДЕЛУ 4**Форма практического задания:** реферат**Перечень тем рефератов к разделу 4:**

1. Реформы Петра I.
2. Кодификационная деятельность в России XVIII в.
3. Уголовное право России в первой четверти XVIII в.
4. Гражданское право России в первой четверти XVIII в.
5. Изменение государственных институтов власти в первой четверти XVIII в. и их эволюция.
6. Указ о наследии престола от 1722 г.
7. Развитие государственной системы во второй четверти XVIII в.
8. Правовое положение сословий в первой половине XVIII в.
9. Развитие права в первой половине XVIII в.
10. Уголовное право по Артикулу воинскому 1715 г.
11. Доминирование инквизиционной формы процесса, его регламентация в Кратком изображении процессов или судебных тяжб от 1715 г.
12. Изменения сословного строя и политической системы во второй половине XVII в.

РУБЕЖНЫЙ КОНТРОЛЬ К РАЗДЕЛУ 4:**Форма рубежного контроля** – проверка реферата.**Раздел 5. Государство и право России в XIX-начале XX веков. Государство и право России в эпоху либеральных реформ****Цель:** рассмотрение изменения форм государственного управления и права в XIX-начале XX века.**Перечень изучаемых элементов содержания:**

Развитие государственной системы в первой половине XIX в. Реорганизация высшего государственного управления: Государственный совет, канцелярия императора. Министерская реформа 1802 г. Назначение, состав и структура министерств. Комитет министров.

Система государственной и политической безопасности. Роль МВД. III отделение, его полномочия. Жандармский корпус. Реорганизация полиции 1837 г. Введение института становых приставов.

Изменение правового статуса сословий в начале XIX в. Изменения положения крестьянства по Указу о вольных хлебопашцах 1803 г., положению о военных поселенцах 1816 г., Указу об обязанных крестьянах 1847 г. Городское население. Учреждение почетного гражданства, цехов.

Правовое положение национальных окраин. Военная и административная системы Украины в XVII-XVIII вв. Гетманство. Войсковые чины. Выборное управление. Источники малороссийского права. Государственный статус Финляндии и Польши. Лифляндская и Эстляндская губернии. Особенности местной администрации. Устав 1822 г. управления Сибири. Правовое положение Закавказья.

Правотворческая деятельность М. М. Сперанского. Кодификация русского права в первой половине XIX в. Кодификационные комиссии. "Полное собрание законов РИ". Свод законов 1832 г. Разработка, структура. Деление права на публичное и частное. Гражданское право в первой половине XIX в. Система вещного права: право владения, право собственности, права на чужую вещь, залоговое право. Сервитутные права. Договора. Семейное право. Имущество супругов. Наследственное право. Уголовное право. Уложение

о наказаниях уголовных и исполнительных 1845 г. Формы вины, стадии совершения преступления, виды соучастия, отягчающие и смягчающие обстоятельства. Система преступлений. Уголовные и исполнительные наказания, их градация на главные, дополнительные и заменяющие. Судебный процесс. Роль следствия в процессе. Совершенные и несовершенные доказательства.

Российская империя во второй половине XIX в. Причины реформ. Курс власти на проведение реформ. Крестьянская реформа 1861 г. Подготовка реформы Главным комитетом по крестьянским делам. Редакционные комиссии. Основные акты крестьянской реформы. Выкупные платежи. Понятие «временнообязанного» крестьянина. Изменения в сословном статусе крестьянства. Крестьянская община, волостные учреждения. Регламентация хозяйственной деятельности крестьянства.

Земская реформа 1864 г. Полномочия земств и управ. Куриальная система выборов. Городовое положение 1870 г. Выборное городское самоуправление. Городской голова, городская Дума, городская управа: срок избрания, компетенция. Система выборов. Имущественный ценз и ценз оседлости.

Судебная реформа. Разработка судебной реформы. Судебные уставы 1864 г. Принципы судоустройства и судопроизводства. Введение демократических институтов в процесс. Апелляция и кассация. Новая судебная организация: мировой суд, окружные суды, судебные палаты, сословные и ведомственные суды. Суд присяжных. Изменения в судебном праве. Структура и полномочия прокуратуры. Формирование адвокатуры в России.

Реформа полиции 1862 г. Военная реформа 1874 г. Введение всеобщей воинской повинности. Военная юстиция. Изменение правовых принципов военной службы. Реорганизация военного управления.

Значение и итоги реформ. Кризис политики реформирования. Возникновение и деятельность народнических организаций. Политический консерватизм. Контрреформы 1880-1890-х годов. Чрезвычайное законодательство. Положение 1881 г. Положение о земских начальниках 1889 г. Введение института земских участковых начальников. Ущемление системы мировых судей. Изменение системы выборов в 1890 г. Установление сословного принципа, повышение имущественного ценза. Городовое положение 1892 г. Усиление сословно-административной роли местного дворянства. Развитие системы административной репрессии. Расширение юрисдикции военно – окружных судов. Особое присутствие Сената по политическим делам.

Развитие права в конце XIX – начале XX в.в. Гражданское право. Понятие юридического лица. Наследственное и семейное право. Изменение уголовного права. Тяжкие преступления, преступления, проступки. Виды соучастия. Уголовное уложение 1903 г. Характеристика общей и особенной части. Понятия преступления, субъекта преступления. Отмена уголовных и исполнительных наказаний.

Судебный процесс. Характеристика дознания, предварительного следствия, подготовительных действий, судебного следствия, вынесения, исполнения и пересмотра приговора как стадий уголовного процесса.

Изменение политической системы в конце XIX - начале XX вв. Новые организационные формы общественных движений. Земское движение. Начало формирования политических партий в России. Либеральные партии. Партия конституционных демократов. Социалистические партии. Деятельность партии социалистов-революционеров. Создание РСДРП, её программа. В. И. Ленин и оформление теории большевизма. Правые и монархические партии. Национально-патриотические движения. Общественные объединения.

Причины государственно-политического кризиса 1904-1905 гг. Революция 1904-1905 гг. Формирование конституционной монархии. Манифест 17 октября 1905 г. "Основные законы" 1906 г. Законодательство о гражданских свободах. Власть императора. Реформы Совета министров и Государственного совета. Государственная дума в России. Избирательные законы. Полномочия и правовой статус Думы. Организация и регламент работы. Политические партии в I-IV созывах Думы. Законодательная деятельность Думы I-

IV созывов. Роспуск II Думы. Новый избирательный закон. Третьеиюньская монархия. Прогрессивный блок в IV Думе. Аграрная реформа 1906 г. Цели реформы. Порядок выхода из общины и закрепление наделов в частную собственность. Деятельность П.А. Столыпина.

Государственный аппарат в годы I первой мировой войны. Новые органы центрального и межведомственного управления. Особые совещания. Развитие общественного самоуправления: военно – промышленные комитеты, Земгор. Военное строительство и управление.

Тема 5.1. Государство и право России в XIX веке

Вопросы для самоподготовки:

1. Общая характеристика социально-политической и экономической ситуации.
2. Реформа центральных органов управления. Негласный комитет.
3. Кодификация М.М. Сперанского.
4. Проект государственных преобразований М.М. Сперанского.
5. Гражданское право в первой половине XIX в.
6. Уголовное право и процесс.
7. Общая характеристика социально-политической и экономической ситуации.
8. Реформа центральных органов управления. Негласный комитет.
9. Гражданское право в 2 половине XIX в.
10. Уголовное право и процесс.
11. Предпосылки реформ середины XIX века.
12. Крестьянская реформа и изменения правового статуса крестьянства.
13. Земская и городская реформы.
14. Судебная реформа.
15. Контрреформы Александра III.
16. Развитие права в конце XIX – начале XX в.в.

Тема 5.2. Государство и право России в начале XX века.

Вопросы для самоподготовки:

1. Общая характеристика социально-политической ситуации.
2. Право Российской империи в начале XX в. Уголовное уложение 1903 г.
3. Политические партии и движения в начале XX в.
4. Государственная Дума в Российской империи. Избирательный закон от 3 июня 1907 г.
5. План государственных преобразований П.А. Столыпина. Аграрная реформа.
6. Изменения государственного аппарата в годы I Мировой войны.
7. Новые органы центрального и межведомственного управления.

ПРАКТИЧЕСКИЕ ЗАДАНИЯ К РАЗДЕЛУ 5

Форма практического задания: реферат

Перечень тем рефератов к разделу 5:

1. Система государственной и политической безопасности.
2. Роль МВД, III отделение, его полномочия.
3. Жандармский корпус.
4. Реорганизация полиции 1837 г.
5. Введение института станowych приставов.
6. Правотворческая деятельность М. М. Сперанского.
7. Уголовные и исполнительные наказания, их градация на главные, дополнительные и заменяющие.
8. Судебный процесс.
9. Роль следствия в процессе.

10. Совершенные и несовершенные доказательства.
11. Российская империя во второй половине XIX в.
12. Крестьянская община, волостные учреждения. Регламентация хозяйственной деятельности крестьянства.
13. Судебная реформа. Разработка судебной реформы.
14. Изменение системы выборов в 1890 г.
15. Изменение политической системы в конце XIX - начале XX вв.
16. Причины государственно-политического кризиса 1904-1905 гг.

РУБЕЖНЫЙ КОНТРОЛЬ К РАЗДЕЛУ 5:

Форма рубежного контроля – проверка реферата.

Раздел 6. Государство и право Советской России в 20-60 гг. XX века

Цель: рассмотрение государственных и правовых институтов в годы укрепления государственно – партийного социализма и попыток реформирования системы.

Перечень изучаемых элементов содержания:

ГОСУДАРСТВЕННО-ПОЛИТИЧЕСКАЯ СИСТЕМА. Деформация политической системы и государственного аппарата в 1930 - 1940-е гг. Перерождение ВКП(б). Формирование партийно-бюрократической номенклатуры. Культ личности Сталина. Режим единоличной власти. Установление тоталитарного политического режима. Реконструкция народного хозяйства. Ликвидация правовых основ многоукладной экономики. Принудительная коллективизация сельского хозяйства.

Реорганизация управления промышленностью. Формирование командно-административной системы управления народным хозяйством.

Централизация правоохранительной системы. Создание Прокуратуры СССР. НКВД. Внесудебные репрессии. Судебные процессы 1936-1938 гг. и их юридическая характеристика. Система ГУЛАГа.

Обновление конституционного законодательства. Конституционные изменения советского строя. Разработка новой Конституции СССР. Чрезвычайный VIII съезд Советов СССР. Конституция СССР 1936 г. Система союзных органов власти и управления. Избирательная система, права граждан. Принципы федерации. Перестройка государственного аппарата по новой конституции. Конституция РСФСР 1937 г. Административно-территориальное деление.

Изменения в государственной системе в период Отечественной войны 1941-1945 гг. Чрезвычайные органы власти и управления. ГКО. Создание новых органов управления. Военное строительство. Военная юстиция.

Развитие государственно-политической системы в конце 40 - начале 50-х гг.

Реорганизация государственного аппарата. Партийно-советская система управления. Политическая борьба в руководстве государством после смерти И. В. Сталина между Хрущевым, Маленковым и Берией. Реорганизация правоохранительной системы. Изменения в Конституции СССР и в Конституции РСФСР. XX съезд КПСС и его решения. Переворот 1964 г. Попытки экономических реформ Косыгина.

РАЗВИТИЕ СОВЕТСКОЙ ФЕДЕРАЦИИ

Национально-государственное строительство по Конституции СССР 1936 г. Изменения субъектов федерации. Новые конституции союзных и автономных республик.

Образование новых республик. Аннексия Прибалтики. Присоединение новых территорий Западной Украины и Западной Белоруссии. Изменения конституционных прав союзных республик в годы Отечественной войны.

Проблема национальных меньшинств. Репрессии в отношении "малых" народов. Ликвидация ряда автономий.

Национально-государственное строительство в конце 40 - начале 50-х г. Развитие конституционных прав союзных и автономных республик. Территориальные изменения. Изменение статуса национально-государственных образований. Частичное восстановление прав репрессированных народов.

РАЗВИТИЕ СОВЕТСКОГО ПРАВА Основные тенденции развития советского права в 1930-е гг. Источники права. Правовое значение постановлений партии. Доктрина "социалистической законности". Ограничение гражданских прав. Паспортная система. Трудовое законодательство. Колхозное право. Изменения в праве в период Отечественной войны. Гражданское, трудовое, колхозное, семейное, уголовное право в годы войны. Чрезвычайное законодательство военного времени. Правовая политика германских властей на оккупированных территориях Советского государства. Развитие права в конце 1940-1950-х гг.

Правовое регулирование экономики и трудовых отношений в условиях восстановления народного хозяйства. Основные изменения в праве. Соотношение общесоюзного и республиканского законодательства. Обновление уголовного и процессуального права. Основы уголовного законодательства 1958 г. Кодификация советского права. Новые формы кодификации.

Тема 6.1. Государство и право России в 20-50-е годы

Вопросы для самоподготовки:

1. Особенности Конституции РСФСР 1918 г.
2. Конституция СССР 1924 г. и Конституция РСФСР 1925 г.
3. Конституция СССР 1936 г. (изменения в государственном строе; права человека: закон и реальность).
4. Основные черты права (гражданское, трудовое, колхозное, уголовное право и процесс).
5. Развитие права СССР в 1930-1950-е годы.
6. Советское государство и право в период Великой Отечественной войны.
7. Политический режим Советского государства после второй мировой войны.
8. XX съезд КПСС и его влияние на политико-правовую систему.

Тема 6.2. Государство и право Советской России в 50-60 гг. XX века

Вопросы для самоподготовки:

1. Правовое регулирование экономики и трудовых отношений в условиях восстановления народного хозяйства.
2. Основы уголовного законодательства 1958 г.
3. Кодификация законодательства в 50-60-е годы.
4. Эволюция государственно-политической системы СССР во второй половине 1950-х - первой половине 1960-х. Попытки преобразований 1950-1960-х годов.
5. Основные изменения в праве. Соотношение общесоюзного и республиканского законодательства.
6. Развитие права СССР в 1960-е годы.

ПРАКТИЧЕСКИЕ ЗАДАНИЯ К РАЗДЕЛУ 6

Форма практического задания: реферат

Перечень тем рефератов к разделу 6:

1. Конституция РСФСР 1918 года.
2. Создание государственного аппарата РСФСР.
3. Создание советского суда в 1917 – 1922 гг.
4. Федеративное устройство РСФСР в 1917 – 1922 гг.
5. Принципы законности и целесообразности в период становления советского права.

6. Аналогия, презумпции и коллизии в период становления советского права.
7. Субъекты правоотношений в период становления советского права.
8. Государство и семья в период становления советского строя.
9. Становление института гражданства в Советской России.
10. Правовое оформление образования СССР.
11. Принцип районирования в госуправлении СССР.
12. Принципы систематизации советского законодательства 1920-х гг.
13. Конституция 1924 г. в системе источников права СССР.
14. СССР: федеративное или унитарное государство?
15. Понятие частной собственности в советском законодательстве 20 – 30-х гг.
16. Право и закон в СССР в 1930-х гг.
17. Политический режим СССР в 1930-х гг.
18. Конституция СССР 1936 г. и Конституция РСФСР 1937 г.
19. Развитие формы государственного единства в 1930–1941 гг.
20. Изменения в советском государственном аппарате в годы Отечественной войны.
21. Изменения формы государственного единства в период Великой Отечественной войны.
22. Расширение прав союзных республик СССР в 1944 г.
23. Политика и право в Советском государстве.
24. Правосознание и правоприменение в Советском государстве.
25. Внешняя политика СССР в 30-ые годы.
26. Советско-германские отношения в предвоенный период.
27. Подвиг тыла в годы войны.
28. Советское государство и право в годы Великой Отечественной войны.

РУБЕЖНЫЙ КОНТРОЛЬ К РАЗДЕЛУ 6:

Форма рубежного контроля – проверка реферата.

Раздел 7. Государство и право СССР в условиях стагнации

Цель: изучение государственно-правовых процессов в СССР в условиях стагнации.

Перечень изучаемых элементов содержания:

Эволюция государственно-политической системы. XXII съезд КПСС и "Программа построения коммунистического общества". Реорганизация системы советов. Рост партийно-советской бюрократии. Попытки экономических и хозяйственно-правовых реорганизаций. Изменения государственного аппарата.

Реорганизация ведомственного и территориального управления хозяйством. Реорганизация правоохранительных органов. Аппарат партийного и государственного контроля. Развитие конституционного законодательства. Проблема нового конституционного законодательства. Концепция "развитого социализма". Разработка и обсуждение новой Конституции СССР. Внеочередная сессия ВС 1977 г. Конституция СССР 1977 г.: развитие федеративных отношений. Право СССР в 70-е – нач. 80-х гг.

Тема 7.1. Государство и право СССР в период 60-70х годов

Вопросы для самоподготовки:

1. Основные направления процесса реформирования советского аппарата управления и сферы национально-государственного строительства.
2. Изменения в законодательстве СССР в период 60-70х годов.
3. Реорганизация правоохранительных органов и судебной системы.
4. Попытки экономических и хозяйственно-правовых реорганизаций СССР в период 60-70х годов.
5. Изменения государственного аппарата СССР в период 60-70х годов.

Тема 7.2. Государство и право СССР в период 70-80х годов. Проблема развития конституционного законодательства

Вопросы для самоподготовки:

1. Объективные и субъективные предпосылки кризиса советской государственно-правовой системы.
2. Провал попыток реформирования социалистической экономической системы.
3. Принятие Конституции СССР 1977 г.
4. Конституция СССР 1977 г. и Конституция РСФСР 1978 г.
5. Изменения в правовой системе после конституционных реформ.

ПРАКТИЧЕСКИЕ ЗАДАНИЯ К РАЗДЕЛУ 7

Форма практического задания: реферат

Перечень тем рефератов к разделу 7:

1. Основные тенденции развития государства в период 70-80х годов.
2. Основные тенденции развития права в период 70-80х годов.
3. Конституция 1977 г.
4. Конституция СССР 1977 г.: развитие федеративных отношений.
5. Нарастание кризисных тенденций к середине 1980-х гг.
6. XXII съезд КПСС и "Программа построения коммунистического общества".
7. Попытки экономических и хозяйственно-правовых реорганизаций.
8. Право СССР в 70-е – начале 80-х гг.

РУБЕЖНЫЙ КОНТРОЛЬ К РАЗДЕЛУ 7:

Форма рубежного контроля – проверка реферата.

Раздел 8. Отечественное государство и право в 80-90-е гг. Принятие Конституции 1993 г.

Цель: изучение процессов, послуживших причиной распада СССР и формированию новой государственности.

Перечень изучаемых элементов содержания:

Изменения в политической системе в период "перестройки". XIX Всесоюзная конференция КПСС. Доктрина "социалистического правового государства". Возникновение новых политических партий и общественных движений. Съезды Советов СССР и РСФСР. Учреждение президентства. Изменения в советской системе.

Обновление законодательства. Судебно-правовая реформа. Основные направления кодификации права.

Работа над Сводом законов СССР и республик. Формирование новых отраслей права.

Формирование новой российской государственности. Съезды народных депутатов и их решения. Учреждение президентства в РСФСР.

События августа 1991 г. и их государственно-политическое значение. Распад СССР и его правовые последствия. Оформление Российской Федерации. VI съезд народных депутатов РФ. Конституция 1993 г. Российская Федерация в 90-е гг. Обновление законодательства. Изменение права в 2000–2001 гг.

Тема 8.1. Изменения в политической системе в период "перестройки"

Вопросы для самоподготовки:

1. Перестройка: причины и следствия.

2. Изменение Конституции СССР 1977 г.
3. Возникновение новых политических партий и общественных движений.
4. Распад СССР: причины и последствия.
5. Формирование новой российской государственности.

Тема 8.2. Российская Федерация в 90-е гг. Обновление законодательства.

Вопросы для самоподготовки:

1. Государственно – правовое Развитие РФ в 1990-е гг.
2. Работа над Сводом законов СССР и республик. Формирование новых отраслей права.
3. События августа 1991 г. и их государственно-политическое значение.
4. Конституция 1993 г.
5. Российская Федерация в 90-е гг. Обновление законодательства.
6. Изменение права в 2000– 2001 гг.

ПРАКТИЧЕСКИЕ ЗАДАНИЯ К РАЗДЕЛУ 8

Форма практического задания: реферат

Перечень тем рефератов к разделу 8:

1. Попытки изменения Конституции СССР 1977 г.
2. Реорганизация ведомственного и территориального управления хозяйством.
3. Реорганизация правоохранительных органов.
4. Аппарат партийного и государственного контроля.
5. Концепция "развитого социализма".
6. Принятие Конституции 1993 г.
7. Юридическое значение Конституции 1993 г.

РУБЕЖНЫЙ КОНТРОЛЬ К РАЗДЕЛУ 8:

Форма рубежного контроля – проверка реферата.

Оформление работ, выполняемых в рамках самостоятельной работы осуществляется в соответствии с Методическими указаниями по оформлению письменных работ обучающихся в рамках самостоятельной работы, утвержденными Учебно-методическим советом РГСУ, Протокол № 2 от 25 июня 2015 года.

Конкретные практические задания и задания для рубежного контроля определяются в учебно-методических материалах по работе обучающихся в электронной информационно-образовательной среде РГСУ с применением технологий электронного обучения по данной дисциплине, утверждаемых ежегодно факультетом.

РАЗДЕЛ 4. ФОНД ОЦЕНОЧНЫХ СРЕДСТВ ДЛЯ ПРОВЕДЕНИЯ ПРОМЕЖУТОЧНОЙ АТТЕСТАЦИИ ОБУЧАЮЩИХСЯ ПО ДИСЦИПЛИНЕ (МОДУЛЮ)

4.1. Форма промежуточной аттестации обучающегося по дисциплине (модулю)

Контрольным мероприятием промежуточной аттестации обучающихся по учебной дисциплине является **зачет** и **экзамен**, который проводится в **устной** форме.

4.2. Перечень компетенций с указанием этапов их формирования в процессе освоения образовательной программы

Код компетенции	Содержание компетенции (части компетенции)	Результаты обучения	Этапы формирования компетенций в процессе освоения образовательной программы
ОПК-1	Способен анализировать основные закономерности формирования, функционирования и развития права	Знать: понятие, признаки и систему права и законодательства; принципы, виды, стадии правотворческой деятельности; основные приемы правотворческой техники	Этап формирования знаний
		Уметь: оценить правовые события с точки зрения природы правового регулирования и закономерностей права	Этап формирования умений
		Владеть: навыками работы с юридическими источниками, навыками толкования и анализа правовых текстов в целях надлежащего правового регулирования	Этап формирования навыков и получения опыта
ОПК-5	Способен логически верно, аргументированно и ясно строить устную и письменную речь с единообразным и корректным использованием профессиональной юридической лексики	Знать: основные грамматические правила и модели, позволяющие понимать устную и письменную речь, строить понятные высказывания в основных видовременных формах с использованием профессиональных терминов и юридических конструкций	Этап формирования знаний
		Уметь: извлекать из юридического контекста информацию разной степени полноты (в зависимости от целевой профессиональной установки),	Этап формирования умений
		Владеть: навыками профессиональной устной и письменной речи,	Этап формирования навыков и получения опыта

		основами публичной речи (выражать свои мысли по специальности в виде презентаций, делать научные сообщения и т.д.), излагать краткое содержание и основные мысли профессионального текста	
--	--	---	--

4.3. Описание показателей и критериев оценивания компетенций на различных этапах их формирования, описание шкал оценивания

Код компетенции	Этапы формирования компетенций	Показатель оценивания компетенции	Критерии и шкалы оценивания
ОПК-1,5	Этап формирования знаний.	Теоретический блок вопросов. Уровень освоения программного материала, логика и грамотность изложения, умение самостоятельно обобщать и излагать материал	1) обучающийся глубоко и прочно освоил программный материал, исчерпывающе, последовательно, грамотно и логически стройно его излагает, тесно увязывает с задачами и будущей деятельностью, не затрудняется с ответом при видоизменении задания, умеет самостоятельно обобщать и излагать материал, не допуская ошибок: (9-10] баллов; 2) обучающийся твердо знает программный материал, грамотно и по существу излагает его, не допуская существенных неточностей в ответе на вопрос, может правильно применять теоретические положения: [8-9) баллов; 3) обучающийся освоил основной материал, но не знает отдельных деталей, допускает неточности, недостаточно правильные формулировки, нарушает последовательность в изложении программного материала: (6-8) баллов;

			4) обучающийся не знает значительной части программного материала, допускает существенные ошибки: [0-6] баллов.
ОПК-1,5	Этап формирования умений.	<p>Аналитическое задание (<i>задачи, ситуационные задания, кейсы, проблемные ситуации и т.д.</i>)</p> <p>Практическое применение теоретических положений применительно к профессиональным задачам, обоснование принятых решений</p>	<p>1) свободно справляется с задачами и практическими заданиями, правильно обосновывает принятые решения, задание выполнено верно, даны ясные аналитические выводы к решению задания, подкрепленные теорией: (9-10] баллов;</p> <p>2) владеет необходимыми умениями и навыками при выполнении практических заданий, задание выполнено верно, отмечается хорошее развитие аргумента, однако отмечены погрешности в ответе, скорректированные при собеседовании: [8-9) баллов;</p> <p>3) испытывает затруднения в выполнении практических заданий, задание выполнено с ошибками, отсутствуют логические выводы и заключения к решению: (6-8) баллов;</p> <p>4) практические задания, задачи выполняет с большими затруднениями или задание не выполнено вообще, или задание выполнено не до конца, нет четких выводов и заключений по решению задания, сделаны неверные выводы по решению задания: [0-6] баллов.</p>

4.4. Типовые контрольные задания или иные материалы, необходимые для оценки знаний, умений, навыков и (или) опыта деятельности, характеризующих этапы формирования компетенций в процессе освоения образовательной программы.

Примерные вопросы для проведения промежуточной аттестации обучающихся по дисциплине(модулю)

Теоретический блок вопросов:
(1 семестр)

1. Возникновение Древнерусского государства и права.
2. Общественный строй Древнерусского государства
3. Государственный строй Древнерусского государства
4. Общая характеристика “Русской Правды”
5. Преступление и наказание по “Русской Правде”
6. Новгородская и Псковская феодальные республики
7. Общая характеристика Псковской и Новгородской судных грамот
8. Гражданское право по Псковской судной грамоте: вещное, обязательственное, наследственное право
9. Преступление и наказание по Псковской судной грамоте
10. Суд и судебный процесс по Псковской судной грамоте
11. Общественный строй в период образования Русского централизованного государства
12. Государственный строй в период образования Русского централизованного государства
13. Судебник 1497г.: общая характеристика
14. Уголовное и процессуальное право по Судебнику 1497г.
15. Общественный и государственный строй в период сословно-представительной монархии
16. Правовое положение крестьян и посадских людей по Соборному Уложению 1649г.
17. Феодальное землевладение по Соборному Уложению 1649г.: поместье и вотчина
18. Уголовное право по Соборному Уложению 1649г.
19. Процессуальное законодательство по Соборному Уложению.
20. Общественный строй России в период абсолютной монархии
21. Государственный строй России в период абсолютной монархии
22. Право в период абсолютной монархии
23. Государственные реформы Петра Великого.
24. Законодательство Петра 1.
25. Законодательство Екатерины 2.
26. Государственные реформы Екатерины Великой.
27. Общественный строй в период разложения крепостного строя и роста капиталистических отношений
28. Государственный строй в период разложения крепостного строя и роста капиталистических отношений
29. Конституционные проекты начала 19 века.
30. Систематизация законодательства в первой половине XIX в.
31. Общественный строй в России во второй половине XIX в.
32. Крестьянская реформа 1861 года
33. Судебная реформа 1864 года
34. Земская реформа 1864г.
35. Городская реформа 1870г.
36. Контрреформы Александра 3.

37. Государство и право России в _____ годы революции 1905-1907 гг.
38. Столыпинская аграрная реформа.
39. Формирование конституционной монархии в России.
40. Правовой статус Государственной Думы в начале XX века.
41. Февральская буржуазно-демократическая революция.
42. Государственный строй России после свержения самодержавия (февраль-октябрь 1917 г.).
43. Законодательная деятельность Временного правительства.
44. Октябрьская революция.
45. Создание органов управления народным хозяйством Советского государства (октябрь 1917 — июнь 1918 гг.).
46. Создание советского государства (1917 – 1918).
47. Создание основ советского права (октябрь 1917 — июль 1918 гг.)
48. Декларация прав народов России.
49. Декларация прав трудящегося и эксплуатируемого народа.
50. Создание советского суда в 1917 – 1918гг.

(2 семестр)

1. Возникновение Древнерусского государства и права.
2. Общественный строй Древнерусского государства
3. Государственный строй Древнерусского государства
4. Общая характеристика “Русской Правды”
5. Преступление и наказание по “Русской Правде”
6. Новгородская и Псковская феодальные республики
7. Общая характеристика Псковской и Новгородской судных грамот
8. Гражданское право по Псковской судной грамоте: вещное, обязательственное, наследственное право
9. Преступление и наказание по Псковской судной грамоте
10. Суд и судебный процесс по Псковской судной грамоте
11. Общественный строй в период образования Русского централизованного государства
12. Государственный строй в период образования Русского централизованного государства
13. Судебник 1497г.: общая характеристика
14. Уголовное и процессуальное право по Судебнику 1497г.
15. Общественный и государственный строй в период сословно-представительной монархии
16. Правовое положение крестьян и посадских людей по Соборному Уложению 1649г.
17. Феодальное землевладение по Соборному Уложению 1649г.: поместье и вотчина
18. Уголовное право по Соборному Уложению 1649г.
19. Процессуальное законодательство по Соборному Уложению.
20. Общественный строй России в период абсолютной монархии
21. Государственный строй России в период абсолютной монархии
22. Право в период абсолютной монархии
23. Государственные реформы Петра Великого.
24. Законодательство Петра 1.
25. Законодательство Екатерины 2.
26. Государственные реформы Екатерины Великой.
27. Общественный строй в период разложения крепостного строя и роста капиталистических отношений
28. Государственный строй в период разложения крепостного строя и роста капиталистических отношений
29. Конституционные проекты начала 19 века.

30. Систематизация законодательства в первой половине XIX в.
31. Общественный строй в России во второй половине XIX в.
32. Крестьянская реформа 1861 года
33. Судебная реформа 1864 года
34. Земская реформа 1864г.
35. Городская реформа 1870г.
36. Контрреформы Александра 3.
37. Государство и право России в годы революции 1905-1907 гг.
38. Столыпинская аграрная реформа.
39. Формирование конституционной монархии в России.
40. Правовой статус Государственной Думы в начале XX века.
41. Создание и развитие ВЧК.
42. Подготовка и принятие Конституции РСФСР 1918 г.
43. Избирательное право по Конституции РСФСР 1918 г.
44. Изменения в советском государственном аппарате в годы гражданской войны (1918 — 1920 гг.).
45. Национально-государственное строительство в 1919 — 1920 гг.
46. Первые советские кодексы 1918 г.
47. Политика «военного коммунизма».
48. Руководящие начала по уголовному праву РСФСР 1919 г.
49. Судебная реформа 1922 г.
50. Кодификация советского права в 1922 — 1924 гг.
51. Военная реформа 1923 — 1924 гг.
52. Изменения в управлении промышленностью в годы НЭПа. 1921— 1929 гг.
53. Конституция СССР 1924 г. Общая характеристика.
54. Государственное устройство СССР по Конституции 1924г.
55. Конституция РСФСР 1925г.: общая характеристика.
56. Образование СССР.
57. Государственный аппарат по Конституции СССР 1936 г.
58. Избирательное право по Конституции СССР 1936 г.
59. Права граждан по Конституции СССР 1936г.
60. Развитие уголовного права в 30-е годы.
61. Развитие трудового права в 30-е годы.
62. Изменения в советском государственном аппарате в условиях Великой Отечественной войны (1941-1945 гг.).
63. Изменения в советском праве в годы Великой Отечественной войны.
64. Изменения в советском государственном аппарате в 50 — 60-х гг.
65. Кодификация советского законодательства в 50 — 60-х гг.
66. Конституция СССР 1977 г. Подготовка, принятие, общая характеристика.
67. Государственное устройство СССР по Конституции 1977г.
68. Основные черты Конституции РСФСР 1978г.
69. Конституция РФ 1993 г. Подготовка и принятие.
70. Создание основ российского права в 90-е годы XX века.

Аналитическое задание

(1 семестр)

Ситуация № 1

Смерд Микула взял у боярина Василия Карпа заем. По соглашению, Микула, слывший искусным плотником, обрабатывал заем на строительстве новых хором Карпа. Однажды, возвращаясь с пира, Карп приехал на место, где велось строительство и работал Микула. Будучи в плохом настроении и во хмелю, Карп стал упрекать Микулу в плохой работе. Когда Микула спросил, что именно не нравится Карпу, последний схватил валявшуюся дубину и стал бить ею Микулу. До крови избитый Микула пошел искать правды на княжеский двор.

Ситуация решается на основании «Русской правды». Проанализировав соответствующие положения документа, определите:

- Имел ли право Василий Карп бить своего закупа?
- Должен ли Василий Карп понести ответственность? Если да, то в каком размере?

Ситуация № 2

Купцы Иван и Андрей выпивали в корчме. Когда они оба были изрядно пьяны, Иван попросил Андрея продать ему свою соболью шапку. Андрей предложил обменять шапку на шубу, в которой Иван приехал в корчму. Иван согласился. Проснувшись утром, Иван обнаружил, что шапка, которую он выменял, старая и рваная, а шуба, которую он отдал взамен, была абсолютно новая и стоила гораздо больше, чем шапка. Иван, встретив Андрея, потребовал вернуть ему шубу назад и забрать шапку. Но Андрей не согласился. Тогда Иван решил с ним судиться.

Ситуация решается на основании «Псковской судной грамоты». Проанализировав соответствующие положения документа, определите:

- Может ли Иван вернуть по суду себе шубу?

Ситуация № 3

Крестьянин Василий Грач забрался в корчму и похитил оттуда два бочонка пива. Судья, которому было поручено расследовать это дело, пытался выяснить, не является ли Грач ведомо лихим человеком. Но никаких доказательств того, что за Грачом числится какое-либо лихое дело, обнаружено не было.

Ситуация решается на основании Судебника 1497 г. Проанализировав соответствующие положения документа, определите:

- Какое наказание должен понести Василий Грач?
- Изменилось бы положение Грача, если было бы доказано, что он ведомо лихой человек?

Ситуация № 4

Данила Жук и Илья Соловей, будучи в состоянии опьянения, повздорили. Данила, зачинщик ссоры, схватил чашу с медом, опрокинул ее на Илью и несколько раз ударил Илью этой чашей по голове. Не стерпев обиды, Илья достал из ножен свой меч и ударил им Данилу по руке. Но так как удар был несильным, Илья отделался незначительной травмой, которая благодаря снадобьям лекаря Сильвестра быстро зажила.

Ситуация решается на основании «Русской правды». Проанализировав соответствующие положения документа, определите:

- Кто в данном случае должен нести ответственность?
- В каком размере?

Ситуация № 5

Псковитяне Василий Кошка и Иван Карп подрались во время пира. Гости, бывшие на пиру, пытались их разнять. Поколотив друг друга, Кошка и Карп успокоились, а затем продолжили праздновать. По окончании пира один из гостей сообщил о происшедшем приставу. На следующий день Кошка и Карп были вызваны в суд, где им предъявили требование заплатить продажу.

Ситуация решается на основании «Псковской судной грамоты». Проанализировав соответствующие положения документа, определите:

- Обязаны ли Василий Кошка и Иван Карп при данных обстоятельствах уплачивать продажу?

Ситуация № 6

Рядовой Барсуков участвовал в операции по захвату шведской крепости в Прибалтике. После того, как командованием было дано разрешение грабить город, Барсуков проник в дом, принадлежащий коменданту крепости, и вынес оттуда золотой сервиз. Командиру Барсукова поручику Яковенко очень понравилась добыча солдата, и Яковенко отобрал сервиз у своего подчиненного, сказав, что данная вещь больше нужна офицеру.

Ситуация решается на основании Артикула воинского 1715 г. и Краткого изображения процессов и судебных тяжб 1715 г. Проанализировав соответствующие положения документов, определите:

- Вправе ли Яковенко отбирать добычу у подчиненного?

- Насколько законным было приобретение Барсукова?
- Что бы было, если бы Барсуков вместе с золотым сервизом прихватил дочь хозяина дома?

Ситуация № 7

Багдадский купец Абдулла приехал в Новгород с товарами. Местный купец Никифор Свиное Рыло, о котором каждый новгородец знал, что он нечист на руку, предложил Абдулле, приобрести весь товар оптом за 60 гривен. Никифор обещал заплатить за неделю. Но ни через неделю, ни через месяц Абдулла денег не получил и решил искать правды в суде. На суде выяснилось, что помимо Абдуллы, Никифор также должен ряду местных купцов, причем еще большую сумму – 200 гривен. А все имущество Никифора стоит не более 80 гривен.

Ситуация решается на основании «Русской правды». Проанализировав соответствующие положения документа, определите:

- Как следует поступить в данной ситуации?
- Имеет ли значение то обстоятельство, что Никифор взял в долг у местных купцов раньше, чем у Абдуллы?

Ситуация № 8

Глеб Вятчина взял займы 10 рублей у Николая Самохвала, но долг не вернул. Тогда Самохвал обратился в суд и вместе с приставом отправился на двор Вятчины. Но хозяина там не оказалось, в доме была лишь одна беременная жена Вятчины Прасковья. Пристав потребовал, чтобы она ответила, где ее муж. Прасковья ответа не дала, у нее началась истерика, во время которой произошел выкидыш.

Оправившись после произошедшего, Прасковья Вятчина подала в суд на пристава, обвиняя его в убийстве и требуя взыскать с него головщину. На суде пристав заявил, что не желал смерти ребенка, которого вынашивала Прасковья, и поэтому ничего ей платить не обязан.

Ситуация решается на основании «Псковской судной грамоты». Проанализировав соответствующие положения документа, определите:

- Должен ли пристав нести ответственность за убийство?
- В чью пользу будет принято решение?

Ситуация № 9

Столяр Крылов в 1645 г. покинул свое место жительства и переехал в слободу боярина Морозова, благодаря чему значительно улучшил свое материальное положение, так как жители этой слободы не платили государева тягла. Но в 1649 г. Земский Собор принял Соборное Уложение.

Ситуация решается на основании Соборного Уложения 1649 г. Проанализировав соответствующие положения документа, определите:

- Повлияет ли принятие Соборного Уложения на положение Крылова?

Ситуация № 10

Боярин Иван Жеребец, умирая, не оставил после себя сыновей. Единственным его ребенком была дочь. Любимая супруга боярина также пережила мужа.

Ситуация решается на основании «Русской правды». Проанализировав соответствующие положения документа, определите:

- Как следует поступить с наследством боярина?

Ситуация № 11

Василий Бык ночью проник на территорию псковского Кремля, взломал замок на двери одного из зданий и вынес оттуда две золотые чаши.

Ситуация решается на основании «Псковской судной грамоты». Проанализировав соответствующие положения документа, определите:

- Какое наказание должен понести Василий Бык?

Ситуация № 12

Крестьянин Сысой прожил на земле помещика Гавриила Сомова (близ Москвы) три года. За неделю до Юрьева дня Сысой заявил, что собирается вместе со своей семьей переехать в другую волость. Но Сомов не желал отпускать Сысою.

Ситуация решается на основании Судебника 1497 г. Проанализировав соответствующие положения документа, определите:

- Может ли Сомов воспрепятствовать уходу Сысоя?
- Должен ли Сысой что-либо платить помещику за свой уход? Если да, то сколько?

Ситуация № 13

Беглый холоп Онисим, принадлежащий боярину Блуду, приобрел у купца Твердила шубу из собольего меха. Купец Твердила по ошибке принял Онисима за княжеского дружинника и дал ему товар в долг. Но на следующий день боярин Блуд обнаружил своего холопа и доставил его в свою вотчину. Об этом узнал Твердила.

Ситуация решается на основании «Русской правды». Проанализировав соответствующие положения документа, определите:

- К кому Твердила может предъявить претензии по поводу возврата долга?
- Что делать с шубой?

Ситуация № 14

Во время военного похода Данила Лапоть перешел на сторону литовцев и сообщил им сведения военного характера. Через несколько дней литовское войско было разбито, а Данила был схвачен и доставлен к князю.

Ситуация решается на основании «Псковской судной грамоты». Проанализировав соответствующие положения документа, определите:

- Как следует поступить с Данилой?

Ситуация № 15

Потомственная дворянка Чехова влюбилась в мещанина Козлова. Последний предложил ей выйти за него замуж. Чехова, несмотря на протест родителей, вступила с Козловым в брак. Отец Чеховой, которая была у него единственной дочерью, заявил, что лишает ее всего наследства. Кроме того, отец пригрозил, что ей также придется распрощаться со своим дворянским достоинством.

Ситуация решается на основании Грамоты на права и выгоды городам Российской империи и Грамоты на права, вольности и преимущества благородного российского дворянства от 21 апреля 1785 г. Проанализировав соответствующие положения документов, определите:

- Будет ли Чехова за брак с недворянином лишена дворянского состояния?
- Если нет, то может ли она передать дворянство мужу и детям?

Ситуация № 16

Однажды ночью смерд Козьма услышал, что в его дом кто-то проник. Войдя в горницу, Козьма увидел незнакомого человека, который рылся в сундуке. Козьма схватил топор и ударил незваного гостя по голове, в результате чего тот умер.

Ситуация решается на основании «Русской правды». Проанализировав соответствующие положения документа, определите:

- Должен ли Козьма понести какое-либо наказание?
- Как бы следовало поступить с Козьмой, если он схватил и связал вора, а затем убил?

Ситуация № 17

Купец Петр Шелест, уезжая в Багдад и опасаясь кражи своего имущества, отдал на его хранение своему соседу купцу Ивану Заяц. Но когда Петр Шелест вернулся домой и пришел к соседу забрать свое имущество, Иван Заяц заявил ему, что ничего на хранение не принимал и поэтому возвращать ничего не должен. На следующий день Петр Шелест обратился в княжеский суд.

Ситуация решается на основании «Псковской судной грамоты». Проанализировав соответствующие положения документа, определите:

- Каким образом следует решить данное дело?

Ситуация № 18

Боярин Заяцев вдобавок к родовой вотчине приобрел еще одну вотчину у разорившегося боярина Карпова. Через год Заяцев, которому потребовались деньги, решил продать купленную вотчину, но его жена стала возражать, полагая, что можно занять деньги у

ростовщика. Зайцев же заявил, что он в доме хозяин и ему решать, как поступить с имуществом.

Ситуация решается на основании Соборного уложения 1649 г. Проанализировав соответствующие положения документа, определите:

- Может ли зайцев продать купленную вотчину без согласия жены?

Ситуация № 19

Княжий муж Добрыня по указанию князя был направлен в качестве волостеля в небольшое сельское поселение. Через неделю Добрыня там был убит. Общинники не предприняли никаких мер к поиску убийцы.

Ситуация решается на основании «Русской правды». Проанализировав соответствующие положения документа, определите:

- Кто и в каком размере должен отвечать за убийство?

Ситуация № 20

Егор Дрозд нанялся на работу к боярину Василию Борову. Так как оба были малограмотны, соглашение о выполнении работы и об оплате было заключено в устной форме. Отработав установленный срок и выполнив оговоренную работу, Дрозд попросил Борова выплатить ему причитающееся вознаграждение. На что Боров заявил, что ничего Дрозду не заплатит и Дрозд ничего не докажет, так как у него нет письменного соглашения о выполнении работы.

Ситуация решается на основании «Псковской судной грамоты». Проанализировав соответствующие положения документа, определите:

- Может ли Дрозд добиться выплаты причитающегося ему вознаграждения, если договор был заключен в устной форме?

Ситуация № 21

В селе Речицы Тамбовской губернии помещик и крестьянская община не смогли достичь соглашения по вопросу о выкупе земли. Крестьяне считали, что помещик, завышая цену на выкупаемую землю, нарушает закон и пытается их обмануть. На сходе было принято решение обратиться с жалобой на помещика к сельскому священнику отцу Василию, чтобы тот помог урегулировать спор и добиться справедливости.

Ситуация решается на основании Манифеста 19 февраля 1861 г. и Общего положения о крестьянах, вышедших из крепостной зависимости. Проанализировав соответствующие положения документов, определите:

- Правомочен ли сельский священник решать подобные вопросы?
- Если нет, то к кому следовало обратиться крестьянам?

Ситуация № 22

Смерд Людоша из мести поджог двор своего соседа смерда Ивана. Огонь перекинулся также на двор смерда Петра. Оба двора сгорели. С помощью видоков было доказано, что виновником поджога является Людоша.

Ситуация решается на основании «Русской правды». Проанализировав соответствующие положения документа, определите:

- Могут ли Иван и Петр рассчитывать на возмещение убытков?
- Как следует поступить с Людошей?

Ситуация № 23

Огородник Иван Дубина три года работал на земле боярина Юрия Конопатого. В конце августа Дубина решил перейти к другому феодалу, который предложил Дубине более выгодные условия.

Ситуация решается на основании «Псковской судной грамоты». Проанализировав соответствующие положения документа, определите:

- Может ли Дубина при данных обстоятельствах перейти на землю другого феодала?

Ситуация № 24

Крестьянин Подольской губернии Радченко после издания Манифеста 1861 г. заявил своему помещику Петренко, что желает выкупить всю обрабатываемую им землю, включая усадьбу и полевые угодья.

Ситуация решается на основании Манифеста 19 февраля 1861 г. и Общего положения о крестьянах, вышедших из крепостной зависимости. Проанализировав соответствующие положения документов, определите:

· Обязан ли помещик представить возможность крестьянину Радченко выкупить усадьбу и полевые угодья?

Ситуация № 25

Купец Петр Шелест, уезжая в Багдад и опасаясь кражи своего имущества, отдал на его хранение своему соседу купцу Ивану Заяц. Но когда Петр Шелест вернулся домой и пришел к соседу забрать свое имущество, Иван Заяц заявил ему, что ничего на хранение не принимал и поэтому возвращать ничего не должен. На следующий день Петр Шелест обратился в княжеский суд.

Ситуация решается на основании «Псковской судной грамоты». Проанализировав соответствующие положения документа, определите:

· Каким образом следует решить данное дело?

Аналитический блок (2 семестр)

Ситуация № 1

В 1919 г. бывший сотрудник царской полиции 45-летний Колосов явился на избирательный участок для участия в выборах местного совета. Но в праве принять участие в выборах ему было отказано.

Ситуация решается на основании Конституции (Основного закона) РСФСР 1918 г. Проанализировав соответствующие положения документа, определите:

· По какой причине Колосов не был допущен к участию в выборах?

Ситуация № 2

Осенью 1941 г. директор оборонного предприятия Баранов с целью увеличения объема выпуска продукции ввел на предприятии обязательные сверхурочные работы продолжительностью 2 часа в день. К выполнению сверхурочных работ также были привлечены молодые рабочие в возрасте 16 и 17 лет.

Ситуация решается на основании Указа Президиума Верховного Совета СССР «О режиме рабочего времени рабочих и служащих в военное время» от 26 июня 1941 г. Проанализировав соответствующие положения документа, определите:

· Были ли допущены нарушения со стороны директора предприятия?

Ситуация № 3

В июле 1985 г. Николай Похмелкин приобрел у своего соседа Ивана Сотникова, державшего дома самогонный аппарат, 4 литра самогона. Самогон предназначался для распития на дне рождения Николая. Соседка Бабкина, случайно узнавшая о совершенной сделке, сообщила о ней участковому инспектору.

Ситуация решается на основании Указа Президиума Верховного Совета СССР «Об усилении борьбы с пьянством» от 16 мая 1985 г. Проанализировав соответствующие положения документа, определите:

- Какое наказание понесет Похмелкин?
- Подлежит ли ответственности Сотников?
- Если да, то к какому виду ответственности он будет привлечен?

Ситуация № 4

Зажиточному крестьянину Алексееву, использовавшему в своем хозяйстве наемный труд с целью извлечения прибыли, было отказано в праве участвовать в выборах в Советы.

Ситуация решается на основании Конституции (Основного закона) РСФСР 1918 г. Проанализировав соответствующие положения документа, определите:

· Противоречит ли этот отказ действовавшему в то время законодательству?

Ситуация № 5

В августе 1941 г. в деревне Лесной, находящейся в 10 км от фронта, был расквартирован батальон пехоты. Вследствие отсутствия необходимого количества транспортных средств батальон испытывал недостаток боеприпасов, которых не на чем было привозить. Командир батальона майор Кириллов приказал председателю местного колхоза и всем

жителям деревни отдать своих лошадей в распоряжение военных. Колхозники отказались выполнить данный приказ, ссылаясь на Конституцию СССР 1936 г.

Ситуация решается на основании Указа Президиума Верховного Совета СССР «О Военном положении» от 22 июня 1941 г. Проанализировав соответствующие положения документа, определите:

- Кто прав в данной ситуации?
- Чем руководствовался майор Кириллов, отдавая подобный приказ?

Ситуация № 6

На общем собрании коллектива завода директором был избран инженер Хапугин. Но вышестоящий орган отказался утвердить кандидатуру Хапугина, объясняя это тем, что Хапугин ранее привлекался к уголовной ответственности за хищение социалистической собственности.

Ситуация решается на основании Закона СССР «Об изменениях и дополнениях Конституции (Основного закона) СССР» от 1 декабря 1988 г. Проанализировав соответствующие положения документа, определите:

- Было ли допущено нарушение закона со стороны вышестоящего органа?
- Как следует поступить в данной ситуации?

Ситуация № 7

Нэпман Кузнецов обратился к Исполкому районного совета рабочих и крестьянских депутатов с просьбой продать ему старый локомотив и пять вагонов, чтобы использовать их для перевозки товаров. Кузнецов располагал информацией, что данный локомотив и вагоны из-за высокой степени изношенности собираются снять с эксплуатации и пустить на металлолом.

Ситуация решается на основании Гражданского кодекса РСФСР. Проанализировав соответствующие положения документа, определите:

- Каков будет ответ Исполкома?

Ситуация № 8

Акционерное общество «Рога и копыта» было объявлено по суду несостоятельным. Сумма, вырученная от продажи имущества, не смогла в полном объеме обеспечить требования кредиторов. Кредиторы подали в суд на акционеров, требуя компенсировать за счет собственных средств недостающую часть суммы.

Ситуация решается на основании Гражданского кодекса РСФСР. Проанализировав соответствующие положения документа, определите:

- Будут ли акционеры отвечать по обязательствам акционерного общества?

Ситуация № 9

N-ский райком партии принял решение об увеличении продолжительности рабочей недели на территории района до 45 часов на период проведения соцсоревнования, с целью достижения наилучших результатов.

Ситуация решается на основании Конституции СССР 1977 г. Проанализировав соответствующие положения документа, определите:

- Соответствует ли решение райкома партии Конституции СССР?

Ситуация № 10

Бывший полковник колчаковской армии Самохвалов организовал на территории Китая вооруженный отряд, который несколько раз вторгнулся в приграничные районы СССР. Во время последнего вторжения отряд был разгромлен, а Самохвалов схвачен сотрудниками НКВД. Вместе с Самохваловым был захвачен член его отряда гражданин Китая Ван Лунь.

Ситуация решается на основании Уголовного кодекса РСФСР. Проанализировав соответствующие положения документа, определите:

- Как должны быть квалифицированы действия Самохвалова?
- Какое наказание может быть ему назначено?
- Будет ли Ван Лунь привлечен к уголовной ответственности?

Ситуация № 11

Крестьянин-середняк Сахаров предложил своему соседу бедняку Степанову продать ему одну десятину земли. Степанов согласился.

Ситуация решается на основании Гражданского кодекса РСФСР. Проанализировав соответствующие положения документа, определите:

- Является ли данная сделка законной?

Ситуация № 12

Беспартийный инженер Кулебякин был верующим и каждое воскресенье посещал церковь. Когда об этом стало известно на его работе, директор предприятия вызвал Кулебякина к себе и пригрозил, что если последний будет дальше посещать церковь, то будет лишен премии и понижен в должности.

Ситуация решается на основании Конституции СССР 1977 г. Проанализировав соответствующие положения документа, определите:

- Имел ли право директор предприятия препятствовать своему подчиненному посещать церковь?

Ситуация № 13

Министры путей сообщения и финансов обратились к Государственной Думе с просьбой разрешить строительство участка железной дороги протяженностью 200 верст за счет казенных средств. Государственная Дума дала согласие на реализацию проекта. Глава правительства, который не планировал выделять средства на данное мероприятие, обратился к императору с просьбой не подписывать данный закон. Председатель Совета Министров пытался аргументировать свою позицию тем, что Государственная Дума не вправе рассматривать подобный вопрос, так как он относится к компетенции правительства.

Ситуация решается на основании Манифеста об усовершенствовании государственного порядка 17 октября 1905 г., Учреждения Государственной думы 20 февраля 1906 г. и основных государственных законов 23 апреля 1906 г. Проанализировав соответствующие положения документов, определите:

- Может ли Государственная Дума решать подобные вопросы?

Ситуация № 14

К председателю сельскохозяйственного кооператива обратился крестьянин Макаров с просьбой о зачислении его в члены кооператива. Немного подумав, председатель разрешил Макарову вступить в кооператив.

Ситуация решается на основании Гражданского кодекса РСФСР. Проанализировав соответствующие положения документа, определите:

- Имел ли право председатель сельскохозяйственного кооператива данное решение принимать единолично?
- Если нет, то к чьей компетенции относилось принятие подобного решения?

Ситуация № 15

Жители села Поповка N-ской области РСФСР обратились в Исполком райсовета с просьбой зарегистрировать созданное ими «Общество хорового пения под балалайку». В Исполкоме они получили отказ, мотивированный тем, что граждане не имели право сами создавать общественную организацию, для этого требуется решение Совета народных депутатов.

Ситуация решается на основании Конституции СССР 1977 г. Проанализировав соответствующие положения документа, определите:

- Были ли нарушены данным решением конституционные права граждан?

Ситуация № 16

Крестьянин Прохоров получил повестку из военкомата с требованием явиться на военные сборы. Из-за этого Прохоров вынужден был оставить свое хозяйство на несколько месяцев. Его сосед Егоров предложил Прохорову сдать в аренду его землю на время прохождения последним военных сборов. В качестве платы Егоров предложил отдать Прохорову часть урожая, полученного с арендованной земли. Прохоров обратился за консультацией в Исполком местного совета.

Ситуация решается на основании Гражданского кодекса РСФСР. Проанализировав соответствующие положения документа, определите:

- Какой ответ дадут Прохорову?

- Допустима ли временная переуступка прав на землю?

Ситуация № 17

В 1937 г. гражданин СССР Пирожков, занимавший в 1910-1917 гг. руководящий пост в Особом отделе Департамента полиции, был арестован за активные действия против рабочего движения, которые он предпринимал, находясь на занимаемом посту.

Ситуация решается на основании Уголовного кодекса РСФСР. Проанализировав соответствующие положения документа, определите:

- Может ли пирожков быть привлечен к уголовной ответственности за данное деяние?

Ситуация № 18

Осенью 1990 г. житель г. Воронеж Сергеев по достижении 16 лет пришел получать паспорт. В паспортном столе ему заявили, что Сергеев должен определиться, какое гражданство – РСФСР или СССР – он выбирает. Сергееву сообщили, что иметь одновременно гражданство РСФСР и СССР согласно Декларации о государственном суверенитете РСФСР он не может.

Ситуация решается на основании Декларации о государственном суверенитете РСФСР. Проанализировав соответствующие положения документа, определите:

- Нарушает ли подобное заявление Декларацию о государственном суверенитете РСФСР?

Ситуация № 19

У крестьянина Григорьева был семнадцатилетний сын, который собирался жениться, как только достигнет совершеннолетия. А так как дом у Григорьева был небольшим и явно не рассчитанным на проживание двух семей, Григорьев решил приобрести для сына отдельное жилье. Григорьев, узнав, что его сосед Сидоров собирается уехать в город, предложил Сидорову продать свой дом. Сидоров согласился.

Ситуация решается на основании Гражданского кодекса РСФСР. Проанализировав соответствующие положения документа, определите:

- Будет ли договор купли-продажи соответствовать закону?

Ситуация № 20

Рабочий завода «Серп и молот» Иванов в августе 1940 г. был зачислен в Московский государственный университет на очную форму обучения. В связи с данным обстоятельством Иванов подал заявление об увольнении. Директор завода отказал Иванову, ссылаясь на Указ Президиума Верховного Совета СССР от 26 июня 1940 г. Иванов посчитал решение директора завода неправомерным и обратился в суд.

Ситуация решается на основании Указа Президиума Верховного Совета СССР «О переходе на восьмичасовой рабочий день, на семидневную рабочую неделю и о запрещении самовольного ухода рабочих и служащих с предприятий и учреждений» от 26 июня 1940 г. Проанализировав соответствующие положения документа, определите:

- В чью пользу суд должен вынести решение?

Ситуация № 21

Гражданин СССР Дуркин, проходивший лечение в психиатрической больнице и признанный судом недееспособным, был выдвинут пациентами данной больницы в качестве кандидата в депутаты на съезд народных депутатов СССР.

Ситуация решается на основании Закона СССР «Об изменениях и дополнениях Конституции (Основного закона) СССР» от 1 декабря 1988 г., Закона СССР «Об учреждении поста Президента СССР и внесении изменений и дополнений в Конституцию (Основной закон) СССР» от 14 марта 1990 г. Проанализировав соответствующие положения документов, определите:

- Может ли Дуркин быть зарегистрирован в качестве кандидата в депутаты?

Ситуация № 22

Иванов узнал, что его сосед Миронов сделал летательный аппарат и хранит его у себя в сарае. Круглов сообщил об этом в милицию.

Ситуация решается на основании Гражданского кодекса РСФСР. Проанализировав соответствующие положения документа, определите:

- Может ли летательный аппарат являться предметом частной собственности?

Ситуация № 23

Работники Октябрьской железной дороги Свинын и Егоров были арестованы за хищение вещей из контейнеров, перевозимых по железной дороге. Было установлено, что вещи принадлежали частным лицам и перевозились на основании гражданско-правовых договоров с железной дорогой. Но прокурор потребовал применить к Свиныну и Егорову высшую меру социальной защиты – расстрел с конфискацией всего имущества. Данный вид ответственности применялся за хищение государственного имущества.

Ситуация решается на основании Постановления ЦИК и СНК СССР «Об охране имущества государственных предприятий, колхозов и кооперации и укреплении общественной (социалистической) собственности» от 7 августа 1932 г. Проанализировав соответствующие положения документа, определите:

- Чем руководствовался прокурор?

Ситуация № 24

Группа активистов во главе с монтером Крикуновым провела в январе 1991 г. собрание, на котором заявила, о создании политической партии «Назад к капитализму». Когда Крикунов попытался осуществить регистрацию данной партии, ему отказали и потребовали немедленного роспуска партии, так как ее существование противоречит Конституции СССР.

Ситуация решается на основании Закона СССР «Об изменениях и дополнениях Конституции (Основного закона) СССР» от 1 декабря 1988 г., Закона СССР «Об учреждении поста Президента СССР и внесении изменений и дополнений в Конституцию (Основной закон) СССР» от 14 марта 1990 г. Проанализировав соответствующие положения документов, определите:

- Допускалась ли в данный период времени возможность создания политической партии?
- Правомерным ли было решение о роспуске созданной партии?

Ситуация № 25

Беглый холоп Онисим, принадлежащий боярину Блуду, приобрел у купца Твердила шубу из собольего меха. Купец Твердила по ошибке принял Онисима за княжеского дружинника и дал ему товар в долг. Но на следующий день боярин Блуд обнаружил своего холопа и доставил его в свою вотчину. Об этом узнал Твердила.

Ситуация решается на основании «Русской правды». Проанализировав соответствующие положения документа, определите:

- К кому Твердила может предъявить претензии по поводу возврата долга?
- Что делать с шубой?

26. Источниками истории государства и права России являются:

1. источники самого права
2. памятники права
3. зарубежное законодательство

27. Предметом истории государства и права России служит:

1. комплекс приемов, при помощи которых изучается история права и государства России
2. формирование и развитие институтов отечественного права и государственности

28. Центральным источником права Киевской Руси является:

1. Русская Правда
2. судебные решения
3. церковные уставы
4. цитирование памятников отечественного права

29. Отделение понятия государства от личности государя окончательно произошло при:

1. Петре I
2. Иване IV Грозном
3. Екатерине II

30. Русская Правда (Краткая редакция) регулировала кровную месть следующим образом:

1. разрешала мстить за особо жестокие преступления
2. разрешала мстить только близким родичам
3. запрещало любую месть

31. Русская Правда, составленная Ярославичами в 1072 г., делила людей:

1. по возрасту
2. по национальности
3. по имущественному и должностному положению
4. по кровнородственному признаку

32. Впервые понятие умышленной и неосторожной вины стало употребляться в:

1. Соборном Уложении 1649 года
2. Русской Правде
3. Судебнике 1550 года

33. Источниками Судебника 1497 г. явились:

1. княжеская уставная грамота, договоры, обычаи
2. Русская Правда, Псковская судная грамота, текущее законодательство московских вел. князей
3. Новгородская судная грамота, манифесты царя, думские приговоры
4. обычаи, договоры с иностранными государствами

34. В Судебнике 1550 г. было введено важное положение о том, что:

1. все нормы, предусмотренные Судебником, не подлежат изменению в дальнейшем
2. все последующие законодательные акты должны включаться в Судебник
3. Судебник является единственным источником права в России
4. все нормы, предусмотренные Судебником, подлежат регулярному пересмотру

35. Согласно Соборному Уложению 1649 г. статус государства определялся как:

1. выборная должность
2. царь – главнокомандующий войскам
3. самодержавный и наследный монарх
4. монарх, ограниченный в своих полномочиях
5. царь – глава православной церкви

36. Кодификационная работа в начале XIX в. была поручена:

1. Розенкампу
2. Сперанскому
3. Бэкону
4. Бенкендорфу

37. В чем состояла суть новой экономической политики?

в расширении госсектора в экономике
в создании многоукладной экономики
в переходе к правовому государству

в демократизации всех сторон жизни общества

38. Первая Конституция СССР

1. подтверждала унитарное устройство государства
2. устанавливала всеобщие демократические выборы
3. закрепляла диктатуру пролетариата и крестьянства
4. большую часть полномочий оставляла в ведении республик

39. Первая советская Конституция была принята:

1. в 1918г.
2. 1919г.
3. 1920г.

40. Правом нации на самоопределение воспользовались:

1. Калмыкия
2. Финляндия
3. Дальний Восток

41. Кто лишался избирательного права по Конституции 1918 г.:

1. крестьяне
2. интеллигенция
3. священники

42. К 1922 г. относится

1. завершение Первой мировой войны
2. начало первой пятилетки
3. подписание Брестского мира
4. образование СССР

43. Что произошло 30 декабря 1922 г.:

1. была принята советская Конституция
2. умер В.И. Ленин
3. закончилась Гражданская война
4. был образован СССР

44. Какой декрет принял Второй съезд Советов:

1. «О земле»
2. «государственном устройстве»
3. «О войне»

4.5. Методические материалы, определяющие процедуры оценивания знаний, умений, навыков и (или) опыта деятельности, характеризующих этапы формирования компетенций

Промежуточная аттестация по дисциплине (модулю) проводится в соответствии с Положением о промежуточной аттестации обучающихся по основным профессиональным образовательным программам в Российском государственном социальном университете и Положением о балльно-рейтинговой системе оценки успеваемости обучающихся по основным профессиональным образовательным программам – программам среднего профессионального образования, программам бакалавриата, программам специалитета, программам магистратуры в Российском государственном социальном университете.

На промежуточную аттестацию отводится 20 рейтинговых баллов.

Ответы обучающегося на контрольном мероприятии промежуточной аттестации оцениваются педагогическим работником по 20 - балльной шкале, а итоговая оценка по дисциплине (модулю) выставляется по системе зачтено/не зачтено для зачета.

Критерии выставления оценки определяются Положением о балльно-рейтинговой системе оценки успеваемости обучающихся по основным профессиональным образовательным программам – программам среднего профессионального образования, программам бакалавриата, программам специалитета, программам магистратуры в Российском государственном социальном университете.

РАЗДЕЛ 5. УСЛОВИЯ РЕАЛИЗАЦИИ ДИСЦИПЛИНЫ (МОДУЛЯ)

5.1. Перечень основной и дополнительной учебной литературы для освоения дисциплины (модуля)

5.1.1. Основная литература

1. Долгих, Ф.И. История государства и права России : учебник : [16+] / Ф.И. Долгих. – 2-е изд., перераб. и доп. – Москва : Университет «Синергия», 2018. – 312 с. : ил. – (Легкий учебник). – Режим доступа: по подписке. – URL: <http://biblioclub.ru/index.php?page=book&id=490811>
2. Рассолов, М. М. История отечественного государства и права в 2 ч. Часть 1 : учебник для вузов / М. М. Рассолов, П. В. Никитин. — 3-е изд., перераб. и доп. — Москва : Издательство Юрайт, 2020. — 319 с. — (Высшее образование). — ISBN 978-5-9916-7413-3. — Текст : электронный // ЭБС Юрайт [сайт]. — URL: <http://www.biblio-online.ru/bcode/451865>

5.1.2. Дополнительная литература

3. Моисеев, В.В. История государственного управления в России : учебник для вузов / В.В. Моисеев. – 4-е изд., испр. и доп. – Москва ; Берлин : Директ-Медиа, 2018. – 628 с. : ил., табл. – Режим доступа: по подписке. – URL: <http://biblioclub.ru/index.php?page=book&id=480143>
4. Калина, В. Ф. История отечественного государства и права : учебник и практикум для вузов / В. Ф. Калина, Г. Ю. Курскова. — Москва : Издательство Юрайт, 2020. — 436 с. — (Высшее образование). — ISBN 978-5-9916-2838-9. — Текст : электронный // ЭБС Юрайт [сайт]. — URL: <http://www.biblio-online.ru/bcode/450604>

5.2 Перечень ресурсов информационно-коммуникационной сети «Интернет», необходимых для освоения дисциплины (модуля)

№№	Название электронного ресурса	Описание электронного ресурса	Используемый для работы адрес
1.	ЭБС «Университетская библиотека онлайн»	Электронная библиотека, обеспечивающая доступ высших и средних учебных заведений, публичных библиотек и корпоративных пользователей к наиболее востребованным материалам по всем отраслям знаний от ведущих российских издательств	http://biblioclub.ru/
2.	Научная электронная библиотека eLIBRARY.ru	Крупнейший российский информационно-аналитический портал в области науки, технологии, медицины и образования,	http://elibrary.ru/

		содержащий рефераты и полные тексты более 34 млн научных публикаций и патентов	
3.	Образовательная платформа Юрайт	Электронно-библиотечная система для ВУЗов, ССУЗов, обеспечивающая доступ к учебникам, учебной и методической литературе по различным дисциплинам.	https://urait.ru/

5.3 Методические указания для обучающихся по освоению дисциплины (модуля)

Освоение обучающимся дисциплины (модуля) **«История государства и права России»** предполагает изучение материалов дисциплины (модуля) на аудиторных занятиях и в ходе самостоятельной работы. Аудиторные занятия проходят в форме лекций, семинаров и практических занятий. Самостоятельная работа включает разнообразный комплекс видов и форм работы обучающихся.

Для успешного освоения дисциплины (модуля) и достижения поставленных целей необходимо внимательно ознакомиться с рабочей программы дисциплины (модуля), доступной в электронной информационно-образовательной среде РГСУ.

Следует обратить внимание на списки основной и дополнительной литературы, на предлагаемые преподавателем ресурсы информационно-телекоммуникационной сети Интернет. Эта информация необходима для самостоятельной работы обучающегося.

При подготовке к аудиторным занятиям необходимо помнить особенности каждой формы его проведения.

Подготовка к учебному занятию лекционного типа заключается в следующем.

С целью обеспечения успешного обучения обучающийся должен готовиться к лекции, поскольку она является важнейшей формой организации учебного процесса, поскольку:

- знакомит с новым учебным материалом;
- разъясняет учебные элементы, трудные для понимания;
- систематизирует учебный материал;
- ориентирует в учебном процессе.

С этой целью:

- внимательно прочитайте материал предыдущей лекции;
- ознакомьтесь с учебным материалом по учебнику и учебным пособиям с темой прочитанной лекции;
- внесите дополнения к полученным ранее знаниям по теме лекции на полях лекционной тетради;
- запишите возможные вопросы, которые вы зададите лектору на лекции по материалу изученной лекции;
- постарайтесь уяснить место изучаемой темы в своей подготовке;
- узнайте тему предстоящей лекции (по тематическому плану, по информации лектора) и запишите информацию, которой вы владеете по данному вопросу.

Подготовка к занятию семинарского типа

При подготовке и работе во время проведения занятий семинарского типа следует обратить внимание на следующие моменты: на процесс предварительной подготовки, на работу во время занятия, обработку полученных результатов, исправление полученных замечаний.

Предварительная подготовка к учебному занятию семинарского типа заключается в изучении теоретического материала в отведенное для самостоятельной работы время, ознакомление с инструктивными материалами с целью осознания задач лабораторной работы/практического занятия, техники безопасности при работе с приборами, веществами.

Работа во время проведения учебного занятия семинарского типа включает:

- консультирование студентов преподавателями и вспомогательным персоналом с целью предоставления исчерпывающей информации, необходимой для самостоятельного выполнения предложенных преподавателем задач, ознакомление с правилами техники безопасности при работе в лаборатории;
- самостоятельное выполнение заданий согласно обозначенной учебной программой тематики.

Обработка, обобщение полученных результатов лабораторной работы проводится обучающимися самостоятельно или под руководством преподавателя (в зависимости от степени сложности поставленных задач). В результате оформляется индивидуальный отчет. Подготовленная к сдаче на контроль и оценку работа сдается преподавателю. Форма отчетности может быть письменная, устная или две одновременно. Главным результатом в данном случае служит получение положительной оценки по каждой лабораторной работе/практическому занятию. Это является необходимым условием при проведении рубежного контроля и допуска к зачету. При получении неудовлетворительных результатов обучающийся имеет право в дополнительное время пересдать преподавателю работу до проведения промежуточной аттестации.

Самостоятельная работа.

Для более углубленного изучения темы задания для самостоятельной работы рекомендуется выполнять параллельно с изучением данной темы. При выполнении заданий по возможности используйте наглядное представление материала. Более подробная информация о самостоятельной работе представлена в разделах «Учебно-методическое обеспечение самостоятельной работы по дисциплине (модулю)», «Методические указания к самостоятельной работе по дисциплине (модулю)».

5.4 Информационно-технологическое обеспечение образовательного процесса дисциплины (модуля)

5.4.1. Средства информационных технологий

1. Персональные компьютеры;
2. Средства доступа в Интернет;
3. Проектор.

5.4.2. Программное обеспечение

1. Операционная система Windows 7
2. Справочно-правовая система Консультант+

5.4.3. Информационные справочные системы и профессиональные базы данных

№№	Название электронного ресурса	Описание электронного ресурса	Используемый для работы адрес
1.	ЭБС «Университетская библиотека онлайн»	Электронная библиотека, обеспечивающая доступ высших и средних учебных заведений, публичных библиотек и корпоративных пользователей к наиболее востребованным материалам по всем отраслям знаний от ведущих российских издательств	http://biblioclub.ru/
2.	Научная электронная библиотека	Крупнейший российский информационно-аналитический	http://elibrary.ru/

	eLIBRARY.ru	портал в области науки, технологии, медицины и образования, содержащий рефераты и полные тексты более 34 млн научных публикаций и патентов	
3.	Образовательная платформа Юрайт	Электронно-библиотечная система для ВУЗов, ССУЗов, обеспечивающая доступ к учебникам, учебной и методической литературе по различным дисциплинам.	https://urait.ru/
4.	База данных "EastView"	Полнотекстовая база данных периодических изданий	http://ebiblioteka.ru/
5.	База данных международного индекса научного цитирования "Scopus"	Библиографическая и реферативная база данных и инструмент для отслеживания цитируемости статей, опубликованных в научных изданиях	http://www.scopus.com/
6.	Международный индекс научного цитирования "Web of Science"	Поисковая интернет-платформа, объединяющая реферативные базы данных публикаций в научных журналах и патентов, в том числе базы, учитывающие взаимное цитирование публикаций. Web of Science охватывает материалы по естественным, техническим, общественным, гуманитарным наукам и искусству.	http://webofknowledge.com
7.	Электронная библиотека "Grebennikon"	Библиотека предоставляет доступ более чем к 30 журналам, выпускаемых Издательским домом "Гребенников".	https://grebennikon.ru/

5.5 Материально-техническое обеспечение образовательного процесса по дисциплине (модулю)

Для изучения дисциплины (модуля) «История государства и права России» (модуля) в рамках реализации основной профессиональной образовательной программы по направлению подготовки **40.03.01 Юриспруденция** используются:

Учебная аудитория для занятий лекционного типа оснащена специализированной мебелью (стол для преподавателя, парты, стулья, доска для написания мелом); техническими средствами обучения (видеопроjectionное оборудование, средства звуковоспроизведения, экран и имеющие выход в сеть Интернет), демонстрационными материалами (указать какими, например, комплект демонстрационных материалов - Презентаций по разделам).

Учебная аудитория для занятий семинарского типа: оснащена специализированной мебелью (стол для преподавателя, парты, стулья, доска для написания мелом); техническими средствами обучения (видеопроjectionное оборудование, средства звуковоспроизведения, экран и имеющие выход в сеть Интернет).

Помещения для самостоятельной работы обучающихся: оснащены специализированной мебелью (парты, стулья) техническими средствами обучения (персональные компьютеры с доступом в сеть интернет и обеспечением доступа в электронно-информационную среду университета, программным обеспечением).

5.6 Образовательные технологии

При реализации дисциплины (модуля) **«История государства и права России»** (модуля) применяются различные образовательные технологии, в том числе технологии электронного обучения.

Освоение дисциплины (модуля) **«История государства и права России»** (модуля) предусматривает использование в учебном процессе активных и интерактивных форм проведения учебных занятий в форме деловых игр, разбор конкретных ситуаций в сочетании с внеаудиторной работой с целью формирования и развития **профессиональных** навыков обучающихся.

При освоении дисциплины (модуля) **«История государства и права России»** (модуля) предусмотрено применение электронного обучения.

Учебные часы дисциплины (модуля) **«История государства и права России»** (модуля) предусматривают классическую контактную работу преподавателя с обучающимся в аудитории и контактную работу посредством электронной информационно-образовательной среды в синхронном и асинхронном режиме (вне аудитории) посредством применения возможностей компьютерных технологий (электронная почта, электронный учебник, тестирование, видеофильм, презентация, форум и др.).

ЛИСТ РЕГИСТРАЦИИ ИЗМЕНЕНИЙ

№ п/п	Содержание изменения	Реквизиты документа об утверждении изменения	Дата введения изменения
1.	Утверждена и введена в действие решением Ученого совета факультета на основании Федерального государственного образовательного стандарта высшего образования по направлению подготовки 40.03.01 "Юриспруденция" (уровень бакалавриата), утвержденным приказом Министерства образования и науки Российской Федерации от 13.08.2020 № 1011	Протокол заседания Ученого совета факультета № _____ от « _____ » _____ 20____ года	____.____.____
2.	*	Протокол заседания Ученого совета факультета № _____ от « _____ » _____ 20____ года	____.____.____
3.	*	Протокол заседания Ученого совета факультета № _____ от « _____ » _____ 20____ года	____.____.____
4.	*	Протокол заседания Ученого совета факультета № _____ от « _____ » _____ 20____ года	____.____.____



Министерство науки и высшего образования Российской Федерации
**ФЕДЕРАЛЬНОЕ ГОСУДАРСТВЕННОЕ БЮДЖЕТНОЕ ОБРАЗОВАТЕЛЬНОЕ
УЧРЕЖДЕНИЕ ВЫСШЕГО ОБРАЗОВАНИЯ
«РОССИЙСКИЙ ГОСУДАРСТВЕННЫЙ СОЦИАЛЬНЫЙ
УНИВЕРСИТЕТ»**

«УТВЕРЖДАЮ»

Декан Юридического факультета

Ситдикова Л.Б.

«25» мая 2021 г.

**РАБОЧАЯ ПРОГРАММА ДИСЦИПЛИНЫ (МОДУЛЯ)
ИСТОРИЯ ГОСУДАРСТВА И ПРАВА ЗАРУБЕЖНЫХ СТРАН**

Наименование образовательной программы
Юриспруденция

Направление подготовки
40.03.01 Юриспруденция

Направленность (профиль)
Государственно-правовая

**ОБРАЗОВАТЕЛЬНАЯ ПРОГРАММА ВЫСШЕГО
ОБРАЗОВАНИЯ - ПРОГРАММА БАКАЛАВРИАТА**

Уровень профессионального образования
Высшее образование – бакалавриат

Форма обучения
Очная, очно-заочная

Москва, 2021 г.

Рабочая программа дисциплины (модуля) «**История государства и права зарубежных стран**» разработана на основании федерального государственного образовательного стандарта высшего профессионального образования по направлению подготовки **40.03.01 Юриспруденция (уровень бакалавриата)**, утвержденного приказом Министерства образования и науки Российской Федерации от 13.08.2020 № 1011, учебного плана по основной профессиональной образовательной программе высшего образования «**Юриспруденция**».

Рабочая программа дисциплины (модуля) разработана рабочей группой в составе: Лошкарева Игоря Олеговича

Руководитель основной профессиональной образовательной программы к.и.н., доцент



М.А. Волкова

(подпись)

Рабочая программа дисциплины (модуля) обсуждена и утверждена на Ученом совете юридического факультета - протокол № 11 от «28» апреля 2021 года

Декан Юридического факультета д.ю.н., профессор



Л.Б. Ситдикова

(подпись)

Рабочая программа дисциплины (модуля) рекомендована к утверждению представителями организаций-работодателей:

Вице-президент Некоммерческой организации «Фонд содействия развития правовых технологий XXI века»



Р.М. Джавахян

(подпись)

Адвокат коллегии адвокатов, Адвокатская коллегия г. Москвы «Лебедева, Бурова и партнеры»



И.Л. Бурова

(подпись)

Рабочая программа дисциплины (модуля) рецензирована и рекомендована к утверждению:

Д.ю.н., профессор кафедры теории и истории государства и права МГПУ



Д.А. Пашенцев

(подпись)

К.ю.н., доцент Юридического факультета Российского государственного социального университета



А.Л. Питерская

(подпись)

Согласовано Научная библиотека, директор



И.Г. Маляр

СОДЕРЖАНИЕ

РАЗДЕЛ 1. ПАСПОРТ РАБОЧЕЙ ПРОГРАММЫ ДИСЦИПЛИНЫ (МОДУЛЯ)	4
1.1 Цель и задачи дисциплины (модуля)	4
1.2. Место дисциплины (модуля) в структуре основной профессиональной образовательной программы высшего образования - программы бакалавриата	4
1.3 Планируемые результаты обучения по дисциплине (модулю) в рамках планируемых результатов освоения основной профессиональной образовательной программы высшего образования – программы бакалавриата соотнесенные с установленными индикаторами достижения компетенций	5
РАЗДЕЛ 2. СТРУКТУРА И СОДЕРЖАНИЕ ДИСЦИПЛИНЫ (МОДУЛЯ)	7
2.1 Объем дисциплины (модуля), включая контактную работу обучающегося с педагогическими работниками и самостоятельную работу обучающегося	7
2.2. Учебно-тематический план дисциплины (модуля)	8
РАЗДЕЛ 3. УЧЕБНО-МЕТОДИЧЕСКОЕ ОБЕСПЕЧЕНИЕ САМОСТОЯТЕЛЬНОЙ РАБОТЫ ОБУЧАЮЩИХСЯ ПО ДИСЦИПЛИНЕ (МОДУЛЮ)	11
3.1. Виды самостоятельной работы обучающихся по дисциплине (модулю)	11
3.2 Методические указания к самостоятельной работе по дисциплине (модулю)	12
РАЗДЕЛ 4. ФОНД ОЦЕНОЧНЫХ СРЕДСТВ ДЛЯ ПРОВЕДЕНИЯ ПРОМЕЖУТОЧНОЙ АТТЕСТАЦИИ ОБУЧАЮЩИХСЯ ПО ДИСЦИПЛИНЕ (МОДУЛЮ)	19
4.1. Форма промежуточной аттестации обучающегося по дисциплине (модулю)	19
4.2. Перечень компетенций с указанием этапов их формирования в процессе освоения образовательной программы	19
4.3. Описание показателей и критериев оценивания компетенций на различных этапах их формирования, описание шкал оценивания	20
4.5. Методические материалы, определяющие процедуры оценивания знаний, умений, навыков и (или) опыта деятельности, характеризующих этапы формирования компетенций	28
РАЗДЕЛ 5. УСЛОВИЯ РЕАЛИЗАЦИИ ДИСЦИПЛИНЫ (МОДУЛЯ)	28
5.1. Перечень основной и дополнительной учебной литературы для освоения дисциплины (модуля)	28
5.2 Перечень ресурсов информационно-коммуникационной сети «Интернет», необходимых для освоения дисциплины (модуля)	29
5.3 Методические указания для обучающихся по освоению дисциплины (модуля)	29
5.4 Информационно-технологическое обеспечение образовательного процесса дисциплины (модуля)	30
5.5 Материально-техническое обеспечение образовательного процесса по дисциплине (модулю)	32
5.6 Образовательные технологии	32
ЛИСТ РЕГИСТРАЦИИ ИЗМЕНЕНИЙ	33

РАЗДЕЛ 1. ПАСПОРТ РАБОЧЕЙ ПРОГРАММЫ ДИСЦИПЛИНЫ (МОДУЛЯ)

1.1 Цель и задачи дисциплины (модуля)

Цель дисциплины (модуля) «История государства и права зарубежных стран» заключается в получении обучающимися теоретических знаний о моделях государственного устройства стран мира в разные исторические эпохи, общем и особенном в процессе исторического развития государства и права различных стран мира, памятниках права с целью установления тенденций развития отдельных правовых институтов, идеологической основе государственно-правовых явлений в их историческом развитии с последующим применением в профессиональной сфере и практических навыков (формирование) по анализу закономерностей государственно-правового развития зарубежных стран, необходимых в нормотворческой, правоприменительной, правоохранительной, экспертно-консультационной областях профессиональной деятельности.

Задачи дисциплины (модуля):

1. усвоение знаний о сущности, структуре и видах дисциплины «История государства и права зарубежных стран»;
2. формирование представлений о содержании, формах, особенностях дисциплины «История государства и права зарубежных стран»;
3. овладение навыками применения на практике полученных знаний; прогнозирования развития правовой системы и государственных институтов в настоящее время на основе знания закономерностей их исторической эволюции;
4. рассмотреть закономерности государственно-правовых явлений, историю наиболее значимых и влиятельных событий в системе государства и права;
5. определить основные этапы развития зарубежных правовых систем, главные источники зарубежного права, их особенности и содержание;
6. проследить общие закономерности возникновения, функционирования и развития зарубежного государства и права;
7. научиться определять и проследивать взаимосвязь государственно-правовых доктрин прошлых лет и современности;
8. научиться самостоятельно, анализировать и логически грамотно обосновывать, и выражать собственную точку зрения по государственно-правовой и политической проблематике, свободно оперировать юридическими понятиями и категориями;
9. развить навыки выработки собственного мнения по спорным проблемам истории государства и права зарубежных стран.

Исходя из поставленной цели, основные задачи дисциплины решаются методологическим, а не информационным подходом к обучению, прежде всего, посредством получения, усвоения, и систематизации знаний в области истории государства права зарубежных стран. Студенты должны сформировать определённые навыки как научно-теоретического подхода к рассматриваемым правовым явлениям, так и практического их использования в юридической работе.

1.2. Место дисциплины (модуля) в структуре основной профессиональной образовательной программы высшего образования - программы бакалавриата

Дисциплина (модуль) «История государства и права зарубежных стран» реализуется в **обязательной части Блока 1** основной профессиональной образовательной программы «Юриспруденция» по направлению подготовки **40.03.01 Юриспруденция (уровень бакалавриата), очной, очно-заочной форм обучения.**

Изучение дисциплины (модуля) «История государства и права зарубежных стран» базируется на знаниях и умениях, полученных обучающимися ранее в ходе освоения

программного материала ряда дисциплин (модулей): «История», «Обществознание», освоенных в школе.

Изучение дисциплины (модуля) «История государства и права зарубежных стран» является базовым для последующего освоения программного материала дисциплин (модулей): «Конституционное право».

1.3 Планируемые результаты обучения по дисциплине (модулю) в рамках планируемых результатов освоения основной профессиональной образовательной программы высшего образования – программы бакалавриата соотнесенные с установленными индикаторами достижения компетенций

Процесс освоения дисциплины (модуля) направлен на формирование у обучающихся следующих **обще профессиональных** компетенций: ОПК-1, ОПК-5 в соответствии с основной профессиональной образовательной программой «Юриспруденция» (бакалавриат) по направлению подготовки **40.03.01 Юриспруденция (уровень бакалавриата)**.

В результате освоения дисциплины (модуля) обучающийся должен демонстрировать следующие результаты:

Категория компетенций	Код компетенции	Формулировка компетенции	Код и наименование индикатора достижения компетенции	Результаты обучения
Юридический анализ	ОПК-1	Способен анализировать основные закономерности формирования, функционирования и развития права	<p>ОПК-1.1. Обладает знаниями о периодизации и развитии отечественной и зарубежной правовых систем</p> <p>ОПК-1.2. Критически оценивает совокупности объективных условий формирования, функционирования и развития права</p> <p>ОПК-1.3. Понимает и определяет особенности различных форм реализации права</p>	<p><i>Знать:</i> понятие, признаки и систему права и законодательства; принципы, виды, стадии правотворческой деятельности; основные приемы правотворческой техники</p> <p><i>Уметь:</i> оценить правовые события с точки зрения природы правового регулирования и закономерностей права</p> <p><i>Владеть:</i> навыками работы с юридическими источниками, навыками толкования и анализа правовых текстов в целях надлежащего правового регулирования</p>

Юридическая аргументация	ОПК-5	Способен логически верно, аргументированно и ясно строить устную и письменную речь с единообразным и корректным использованием профессиональной юридической лексики	<p>ОПК-5.1. Правильно применяет основные юридические понятия и терминологию</p> <p>ОПК-5.2. Формулирует и четко выстраивает правовую позицию по конкретному делу</p> <p>ОПК-5.3. Обосновывает правовую позицию и использует профессиональную юридическую лексику</p>	<p><i>Знать:</i> основные грамматические правила и модели, позволяющие понимать устную и письменную речь, строить понятные высказывания в основных видовременных формах с использованием профессиональных терминов и юридических конструкций</p> <p><i>Уметь:</i> извлекать из юридического контекста информацию разной степени полноты (в зависимости от целевой профессиональной установки),</p> <p><i>Владеть:</i> навыками профессиональной устной и письменной речи, основами публичной речи (выражать свои мысли по специальности в виде презентаций, делать научные сообщения и т.д.), излагать краткое содержание и основные мысли профессионального текста</p>
--------------------------	-------	---	--	---

РАЗДЕЛ 2. СТРУКТУРА И СОДЕРЖАНИЕ ДИСЦИПЛИНЫ (МОДУЛЯ)

2.1 Объем дисциплины (модуля), включая контактную работу обучающегося с педагогическими работниками и самостоятельную работу обучающегося

Общая трудоемкость дисциплины (модуля) составляет 4 зачетных единицы.

Очная форма обучения

Вид учебной работы	Всего часов	Семестры			
		3			
Контактная работа обучающихся с педагогическими работниками	72	72			
Учебные занятия лекционного типа	16	16			
<i>из них: в форме практической подготовки</i>					
Практические занятия	24	24			
<i>из них: в форме практической подготовки</i>					
Лабораторные занятия					
<i>из них: в форме практической подготовки</i>					
Иная контактная работа	32	32			
<i>из них: в форме практической подготовки</i>					
Самостоятельная работа обучающихся	36	36			
Контроль промежуточной аттестации	36	36			
Форма промежуточной аттестации		экзамен			
ОБЪЕМ ДИСЦИПЛИНЫ (МОДУЛЯ) В ЧАСАХ	144	144			

Очно-заочная форма обучения

Вид учебной работы	Всего часов	Семестры			
		3			
Контактная работа обучающихся с педагогическими работниками	48	48			
Учебные занятия лекционного типа	8	8			
<i>из них: в форме практической подготовки</i>					
Практические занятия	16	16			
<i>из них: в форме практической подготовки</i>					
Лабораторные занятия					
<i>из них: в форме практической подготовки</i>					
Иная контактная работа	24	24			
<i>из них: в форме практической подготовки</i>					
Самостоятельная работа обучающихся	60	60			

Контроль промежуточной аттестации	36	36			
Форма промежуточной аттестации		экзамен			
ОБЪЕМ ДИСЦИПЛИНЫ (МОДУЛЯ) В ЧАСАХ	144	144			

2.2. Учебно-тематический план дисциплины (модуля)

Очной формы обучения

Раздел, тема	Виды учебной работы, академических часов									
	Всего	Самостоятельная работа	Контактная работа обучающихся с педагогическими работниками							
			Всего	Лекционные занятия из них: в форме практической подготовки	Семинарские/практические занятия из них: в форме практической подготовки	Лабораторные занятия из них: в форме практической подготовки	Иная контактная работа из них: в форме практической подготовки			
Семестр 3										
Раздел 1. Возникновение государства и права	27	9	18	4		6				8
Тема 1.1. Государство и право Древнего Египта	13	4	9	2		3				4
Тема 1.2. Государство и право Древней Месопотамии	14	5	9	2		3				4
Раздел 2. Государство и право Древней Греции и Древнего Рима	27	9	18	4		6				8
Тема 2.1. Государство и право Древней Греции	13	4	9	2		3				4
Тема 2.2. Государство и право Древнего Рима	14	5	9	2		3				4
Раздел 3. Государство и право Германии и Византии	27	9	18	4		6				8
Тема 3.1. Государство и право Германии	13	4	9	2		3				4
Тема 3.2. Государство и право Византии	14	5	9	2		3				4
Раздел 4. Государство и право в XVII-XX вв.	27	9	18	4		6				8

Раздел, тема	Виды учебной работы, академических часов									
	Всего	Самостоятельная работа	Контактная работа обучающихся с педагогическими работниками							
			Всего	Лекционные занятия <i>из них: в форме практической подготовки</i>	Семинарские/ практические занятия <i>из них: в форме практической подготовки</i>	Лабораторные занятия <i>из них: в форме практической подготовки</i>	Иная контактная работа <i>из них: в форме практической подготовки</i>			
Тема 4.1. Государство и право стран Западной Европы в XVII-XX вв.	13	4	9	2		3			4	
Тема 4.2. США в XVII-XX вв.	14	5	9	2		3			4	
Контроль промежуточной аттестации (час)	36									
Общий объем, часов	144	36	72	16		24			32	

Очно-заочной формы обучения

Раздел, тема	Виды учебной работы, академических часов									
	Всего	Самостоятельная работа	Контактная работа обучающихся с педагогическими работниками							
			Всего	Лекционные занятия <i>из них: в форме практической подготовки</i>	Семинарские/ практические занятия <i>из них: в форме практической подготовки</i>	Лабораторные занятия <i>из них: в форме практической подготовки</i>	Иная контактная работа <i>из них: в форме практической подготовки</i>			
Семестр 3										
Раздел 1. Возникновение государства и права	27	15	12	2		4			6	
Тема 1.1. Государство и право Древнего Египта	13	7	6	1		2			3	
Тема 1.2. Государство и право Древней Месопотамии	14	8	6	1		2			3	

Раздел, тема	Виды учебной работы, академических часов										
	Всего	Самостоятельная работа	Контактная работа обучающихся с педагогическими работниками								
			Всего	Лекционные занятия <i>из них: в форме практической подготовки</i>	Семинарские/ практические занятия <i>из них: в форме практической подготовки</i>	Лабораторные занятия <i>из них: в форме практической подготовки</i>	Иная контактная работа <i>из них: в форме практической подготовки</i>				
Раздел 2. Государство и право Древней Греции и Древнего Рима	27	15	12	2		4				6	
Тема 2.1. Государство и право Древней Греции	13	7	6	1		2				3	
Тема 2.2. Государство и право Древнего Рима	14	8	6	1		2				3	
Раздел 3. Государство и право Германии и Византии	27	15	12	2		4				6	
Тема 3.1. Государство и право Германии	13	7	6	1		2				3	
Тема 3.2. Государство и право Византии	14	8	6	1		2				3	
Раздел 4. Государство и право в XVII-XX вв.	27	15	12	2		4				6	
Тема 4.1. Государство и право стран Западной Европы в XVII-XX вв.	13	7	6	1		2				3	
Тема 4.2. США в XVII-XX вв.	14	8	6	1		2				3	
Контроль промежуточной аттестации (час)	36										
Общий объем, часов	144	60	48	8		16				24	

РАЗДЕЛ 3. УЧЕБНО-МЕТОДИЧЕСКОЕ ОБЕСПЕЧЕНИЕ САМОСТОЯТЕЛЬНОЙ РАБОТЫ ОБУЧАЮЩИХСЯ ПО ДИСЦИПЛИНЕ (МОДУЛЮ)

3.1. Виды самостоятельной работы обучающихся по дисциплине (модулю)

Очной формы обучения

Раздел, тема	Всего	Виды самостоятельной работы обучающихся					
		Академическая активность, час	Форма академической активности	Выполнение практ. заданий, час	Форма практического задания	Рубежный текущий контроль, час	Форма рубежного текущего контроля
Семестр 3							
Раздел 1. Возникновение государства и права	9	3	Подготовка к лекционным и практическим занятиям, самостоятельное изучение раздела в ЭИОС	4	реферат	2	Компьютерное тестирование или иная форма рубежного контроля по усмотрению преподавателя
Раздел 2. Государство и право Древней Греции и Древнего Рима	9	3	Подготовка к лекционным и практическим занятиям, самостоятельное изучение раздела в ЭИОС	4	реферат	2	Компьютерное тестирование или иная форма рубежного контроля по усмотрению преподавателя
Раздел 3. Государство и право Германии и Византии	9	4	Подготовка к лекционным и практическим занятиям, самостоятельное изучение раздела в ЭИОС	3	реферат	2	Компьютерное тестирование или иная форма рубежного контроля по усмотрению преподавателя
Раздел 4. Государство и право в XVII-XX вв.	9	4	Подготовка к лекционным и практическим занятиям, самостоятельное изучение раздела в ЭИОС	3	реферат	2	Компьютерное тестирование или иная форма рубежного контроля по усмотрению преподавателя
Общий объем по модулю/семестру, часов,	36	14		14		8	
Общий объем по дисциплине (модулю), часов	36						

Очно-заочной формы обучения

Раздел, тема	Всего	Виды самостоятельной работы обучающихся
--------------	-------	---

		Академическая активность, час	Форма академической активности	Выполнение практ. заданий, час	Форма практического задания	Рубежный текущий контроль, час	Форма рубежного текущего контроля
Семестр 3							
Раздел 1. Возникновение государства и права	15	7	Подготовка к лекционным и практическим занятиям, самостоятельное изучение раздела в ЭИОС	6	реферат	2	Компьютерное тестирование или иная форма рубежного контроля по усмотрению преподавателя
Раздел 2. Государство и право Древней Греции и Древнего Рима	15	7	Подготовка к лекционным и практическим занятиям, самостоятельное изучение раздела в ЭИОС	6	реферат	2	Компьютерное тестирование или иная форма рубежного контроля по усмотрению преподавателя
Раздел 3. Государство и право Германии и Византии	15	6	Подготовка к лекционным и практическим занятиям, самостоятельное изучение раздела в ЭИОС	7	реферат	2	Компьютерное тестирование или иная форма рубежного контроля по усмотрению преподавателя
Раздел 4. Государство и право в XVII-XX вв.	15	6	Подготовка к лекционным и практическим занятиям, самостоятельное изучение раздела в ЭИОС	7	реферат	2	Компьютерное тестирование или иная форма рубежного контроля по усмотрению преподавателя
Общий объем по модулю/семестру, часов,	60	26		26		8	
Общий объем по дисциплине (модулю), часов	60						

3.2 Методические указания к самостоятельной работе по дисциплине (модулю)

РАЗДЕЛ 1. ВОЗНИКНОВЕНИЕ ГОСУДАРСТВА И ПРАВА

Цель: изучить процесс возникновения государства и права в Древнем мире.

Перечень изучаемых элементов содержания:

Разложение родоплеменных отношений. Воздействие общественной дифференциации на становление государственной власти. Формирование права в условиях генезиса надобщинных структур и образования протогосударств. Особенности возникновения государства и права в древневосточной, греко-римской и западноевропейской феодальной цивилизациях.

Тема 1.1. Государство и право Древнего Египта

Цель: изучить процесс формирования государства в Древнем Египте, особенности права Др. Египта.

Перечень изучаемых элементов содержания:

Периодизация истории государства в Древнем Египте. Создание единого централизованного государства. Экономические функции государства. Социальная структура Египта. Деспотический и теократический характер государственной власти. Система органов государственного управления. Местное управление. Армия. Суд.

Вопросы для самоподготовки:

1. Социальная структура Древнего Египта.
2. Система государственного управления.
3. Суд в Древнем Египте.

Тема 1.2. Государство и право Древней Месопотамии

Цель: изучить возникновение и развитие древних государств Месопотамии, их системы государственного управления и социальные структуры; памятники права Двуречья: законы Хаммурапи и Среднеассирийские законы (САЗ).

Перечень изучаемых элементов содержания

Возникновение государств в Месопотамии. Роль городов-государств. Формирование государств-гегемоний: Киша, Ура, Аккада, Вавилона. Древневавилонское (1894-1595 г. до н. э.) и Новоавилонское царства. Хаммурапи. Правовой статус основных групп населения: рабов, свободных крестьян, ремесленников и т.д. Государственный строй. Роль общины и храмов в управлении. Армия. Суд. Источники права. Характеристика законов Хаммурапи и среднеассирийских законов как источников права. Правовые институты. Судебник Хаммурапи – общая характеристика. Правовая техника изложения норм. Регулирование имущественных отношений. Преступления и наказания. Брак и семья. Судебный процесс.

Вопросы для самоподготовки:

1. Возникновение государств в Двуречье в конце IV-начале III тыс. до н.э. Древневавилонское царство эпохи Хаммурапи.
2. Правовой статус основных групп населения.
6. Имущественные отношения по ЗХ и САЗ.
7. Брак и семья по ЗХ и САЗ.
8. Преступления и наказания.
9. Судебный процесс в Вавилонии и Ассирии.

ПРАКТИЧЕСКОЕ ЗАДАНИЕ К РАЗДЕЛУ 1

Форма практического задания: реферат.

Перечень тем рефератов к разделу 1:

1. Разложение родоплеменных отношений.
2. Особенности возникновения государства и права в древневосточной, греко-римской и западноевропейской феодальной цивилизациях.
3. Деспотический и теократический характер государственной власти.
4. Система органов государственного управления.
5. Создание единого централизованного государства в Др. Египте.
6. Социальная структура Египта.
7. Особенности развития государств Древней Месопотамии.

8. Законы Хаммурапи и Среднеассирийские законы как источники древнемесопотамского права.
9. Царская власть в Двуречье, ее специфика.
10. Армия и суд в Двуречье.
11. Источники права: царские надписи, Законы царя Ур - Намму, законы Хаммурапи и САЗ, их характеристика.

РУБЕЖНЫЙ КОНТРОЛЬ К РАЗДЕЛУ 1:

Форма рубежного контроля – компьютерное тестирование.

РАЗДЕЛ 2. ГОСУДАРСТВО И ПРАВО ДРЕВНЕЙ ГРЕЦИИ И ДРЕВНЕГО РИМА

Тема 2.1. Государство и право Древней Греции

Цель: изучение государства и права античной цивилизации Древней Греции, их специфики в силу полисного характера государственности.

Перечень изучаемых элементов содержания

Становление государства в Др. Греции. Этапы развития демократической рабовладельческой республики в Афинах. Архонты и ареопаг. Реформы Солона и Клисфена. Органы власти и управления в Афинах. Реформы Перикла. Народное собрание, Совет 500, гелиэя. Стратеги и архонты. Кризис афинской демократии. Аристократическая республика в Спарте. Правовой статус спартиатов, периеков и лотов. Организация власти. Цари-архагеты и герусия (совет старейшин). Эфоры. Кризис Спарты. Источники права. Законы Драконта и Солона. Право собственности и обязательства. Брак и семья. Уголовное право.

Вопросы для самоподготовки:

1. Государство в Афинах: возникновение, система государственного управления, особенности афинской демократии.
2. Государство в Спарте: возникновение, влияние на государственный строй родоплеменной организации власти и эпоху военной демократии.
3. Общая характеристика античного права.

Тема 2.2. Государство и право Древнего Рима

Цель: изучение государства Древнего Рима, его трансформации из республики в империю, анализ причин упадка Римской империи.

Перечень изучаемых элементов содержания

Организация общественной власти италийской общины до образования Римского государства. Реформы Сервия Туллия и образование рабовладельческого государства. Периодизация истории Римского государства. Правовое положение различных групп населения. Государственный строй Рима в период республики: формирование и компетенция народных собраний (центуриатных, трибутных и куриатных). Эволюция военной организации: от народной милиции к профессиональному войску. Реформы братьев Гракхов. Кризис республиканского строя, переход к империи. Принципат и доминат. Реформы Диоклетиана. Изменения в общественном и государственном строе Рима в период принципата и домината.

Вопросы для самоподготовки:

1. Ранний период истории Рима. Реформы Сервия Туллия.

2. Римская республика: общество, государственный строй, роль армии.
3. Причины перехода к империи. Римская империя эпохи принципата.
4. Римская империя эпохи домината.
5. Причины упадка Римской империи.

ПРАКТИЧЕСКОЕ ЗАДАНИЕ К РАЗДЕЛУ 2

Форма практического задания: реферат.

Перечень тем рефератов к разделу 2:

1. Основные этапы развития Афинского государства.
2. Аристократическая республика Спарты.
3. Основные черты права Древней Греции.
4. Государственный строй Афин: возникновение, особенности афинской демократии. Реформы Солона и Клисфена, их влияние на систему государственного управления.
5. Государственный строй Спарты: возникновение, влияние на государственный строй родоплеменной организации власти и эпоху военной демократии.
6. Общая характеристика античного права.
7. Общественный и государственный строй Римского государства в архаический период (735-509 гг. до н. э.). Реформы Сервия Тулия.
8. Общественный и государственный строй Римской республики.
9. Государственный строй Римской империи в период принципата.
10. Государственный строй Римской империи в период домината. Реформы Диоклетиана.
11. Периодизация и источники римского права.
12. Право собственности и договорное право в римском праве.
13. Римское брачно-семейное право.
14. Судебный процесс в Древнем Риме.

РУБЕЖНЫЙ КОНТРОЛЬ К РАЗДЕЛУ 2:

Форма рубежного контроля – компьютерное тестирование.

РАЗДЕЛ 3. ГОСУДАРСТВО И ПРАВО ГЕРМАНИИ И ВИЗАНТИИ

Тема 3.1. Государство и право Германии

Цель: изучить процессы развития государственности в «Священной Римской империи германской нации»; рассмотреть право Германии на примере «Каролины», унифицировавшей нормы уголовного и уголовно-процессуального права.

Перечень изучаемых элементов содержания

Образование феодального государства в Германии. Раннефеодальная монархия (X - XIII вв.). Власть князей. Сословно-представительная монархия (XIV - XVI вв.). Золотая булла. Рейхстаг и имперский суд. Ландтаги. Особенности абсолютизма в Германии. Княжеский абсолютизм. Государственный строй Пруссии и Австрии. Источники права. Каролина 1532 г. Регулирование гражданско-правовых отношений. Обязательственное и брачно-семейное право. Уголовное и уголовно-процессуальное право по Каролине.

Вопросы для самоподготовки:

1. Германия в X-XV вв.
2. Германия в XVI-XVIII вв. Пруссия и Австрия.

3. Преступления и наказания по Каролине.
4. Ленное и городское право.
5. Судебный процесс.

Тема 3.2. Государство и право Византии

Цель: изучение развития Византии и права Византии как восприемницы Римской Империи.

Перечень изучаемых элементов содержания

Государственный строй. Эволюция императорской власти. Центральное и местное управление. Общественный строй. Место православной церкви. Источники права. *Cogrus juris civilis*. Эклога. Земледельческий закон. Прохирон. Энаногога.

Вопросы для самоподготовки:

1. Средневековое государство в Византии: особенности политической системы.
2. Источники права Византии. Законодательство Юстиана.
3. Основные правовые памятники: Эклога, Земледельческий закон, Прохирон, Базилики.

ПРАКТИЧЕСКОЕ ЗАДАНИЕ К РАЗДЕЛУ 3

Форма практического задания: реферат.

Перечень тем рефератов к разделу 3:

1. Особенности развития Германии в средневековье.
2. Характеристика права Германии по Каролине 1532 г.
3. Германия в X-XII вв. Причины ослабления королевской власти и феодальной раздробленности.
4. Германия в XII – XVIII вв. Развитие сословной структуры. Золотая булла и ее влияние на особенности государственного устройства.
5. Государственный строй Византии.
6. Право Византии VII – XI вв.
7. Эклога в праве Византии.
8. Характеристика Земледельческого, Военского и Морского закона.
9. Эпаногога, Прохирон и Василики как памятники византийского права.

РУБЕЖНЫЙ КОНТРОЛЬ К РАЗДЕЛУ 3:

Форма рубежного контроля – компьютерное тестирование.

РАЗДЕЛ 4. ГОСУДАРСТВО И ПРАВО В XVII-XX ВВ.

Тема 4.1. Государство и право стран Западной Европы в XVII-XX вв.

Цель: изучение процессов становления и развития английского государства и права от конституционной монархии до эволюции государственного строя, развития государственности с Великой революции до 5 республики во Франции.

Перечень изучаемых элементов содержания

Английская революция. Политические течения: индепенденты, пресвитериане, левеллеры, диггеры. Долгий парламент. Петиция о праве 1628 г., Трехгодичный акт 1641 г., Великая ремонстрация 1641 г. Ордонанс о милиции 1642 г.- пролог к началу боевых действий. Образование республики. Режим протектората. Орудие управления 1653 г.

Реставрация Стюартов. Бредская декларация 1660 г. Становление конституционной монархии. Образование «тори» и «влиив». Конституционные акты: Habeas Corpus Act 1679 г., Славная революция 1688 г. и Билль о правах 1689 г., Акт об устранении 1701 г. Эволюция конституционной монархии и парламентаризма в XVIII-XIX вв. Становление «ответственного правительства» и «партийного правления». Установление принципа солидарной ответственности. Избирательные реформы 1832 г. о «гнилых местечках»; 1867 и 1884-1885 гг. Становление политических партий. Реформы местного управления 1835, 1888, 1894 гг. Реформы судебной системы в 1837-1876 гг. Британская империя. Управление колониями переселенческими и завоеванными. Акт о действительности колониальных законов 1865 г.; Акт о Британской Северной Америке 1867 г. Образование доминионов. Партийная система в XX в. Образование партии лейбористов. Эволюция гос. строя. Изменение положения премьер-министра. Реформа парламента 1911 и 1997 гг. Избирательные реформы 1918, 1948, 1969 гг. Акт о министрах короны 1937 г. Усиление исполнительной власти. Делегированное законодательство. Акт о чрезвычайных полномочиях от 1920 г. с дополнениями 1964 г. Шотландия и Уэльс в Англии. Автономия 1997 г. Полицейские и судебные органы. Реформы суда 1971, 1981 и 1990 гг. Акты о местном управлении 1929, 1933 и 1993 гг.

Французская революция 1789 г. Декларация прав человека и гражданина 1789 г. Конституция 1791 г. Становление якобинской диктатуры. Конституционные акты и чрезвычайное законодательство якобинцев. Комитет общественного спасения. Декларация и Конституция 1793 г. Переворот 9 термидора. Конституция 1795 г. Совет Старейшин и Совет пятисот. Директория. Переворот Наполеона Бонапарта 1799 г. Формирование стабильной государственной системы при опоре на армию. Конституция 1799 г. Государственный строй Первой империи. Армия. Полиция. Реставрация Бурбонов. Хартия 1830 г. Июльская монархия. Революция 1848 г. и установление 2 республики. Конституция 1848 г. Вторая империя Наполеона III. Конституция 1852 г. Парижская коммуна 1871 г. Третья республика (1871-1940 гг.). Конституционные законы 1875 г. Французская колониальная империя. Государственный аппарат Третьей республики. Народный фронт. Падение Третьей республики. Франция во второй мировой войне. Временное правительство Де Голля. Четвертая республика. Конституция 1946 г. Пятая республика. Конституция 1958 г. Развитие политической системы Франции в 60 – 90-х гг. XX в.

Вопросы для самоподготовки:

1. Революция 1642 г. и изменения в государственном строе Англии. Акты парламента периода революции.
2. Основные конституционные акты. Habeas Corpus Act, Билль о правах 1689 г., Акт об устройении 1701 г.
3. Избирательные реформы: причины и следствия.
4. Реформы парламента и эволюция кабинета.
5. Развитие полицейских и судебных органов. Законы о судах 1971, 1981 и 1990 гг.
6. Французская революция 1789-1795 гг.: причины, ход, следствия. Конституция 1791.
7. Якобинская диктатура. Конституция 1793 г.
8. 9 термидора и Конституция 1795 г. 18 брюмера Наполеона Бонапарта и Конституция 1799 г. Государственный строй I империи.
9. Развитие Франции от Реставрации 1814 г. до падения II империи в 1870 г.
10. III и IV республики во Франции.
11. V республика и Конституция 1958 г. Ш. Де Голль.

Тема 4.2. США в XVII-XX вв.

Цель: определить основные тенденции развития государства США в XVII-XX вв.; проследить процесс трансформации системы государственного управления.

Перечень изучаемых элементов содержания

Североамериканские колонии Англии и их управление. Специфика американской революции. Декларация независимости 1776 г. Конституция США 1787 г. Разделение властей, система «сдержек и противовесов», федерализм. Статусы конгресса, президента и Верховного Суда. Билль о правах. Федеральный госаппарат. Политические партии. Гражданская война 1861-1865 гг. Реконструкция. Изменения в гос. строе. Развитие индустрии. Изменения в экономической политике: закон Шермана 1890 г., создание Министерства торговли и труда, Закон о тарифах 1913 г., создание ФРС. Мировой кризис 1929 г. «Новый курс» Ф. Рузвельта: помощь фермерам, контроль за рынком, улучшение рабочего законодательства. Усиление контроля за финансовым рынком. Чрезвычайный банковский закон. Усиление регулирующей роли государства после второй мировой войны. Законодательство 60-х гг. в рамках программы «борьбы с бедностью» Л. Джонсона. Демократизация избирательного права. Поправка XXIV (1964) об отмене избирательного налога, поправка XXVI (1917) о снижении возрастного ценза до 18 лет. Законодательство 50 - 60-х гг. против расовой дискриминации и о гражданских правах. Централизация исполнительной федеральной власти. Программа «нового федерализма» Р. Рейгана. Структура и функции госаппарата. Администрация президента. Роль ИУП. Расширение полномочий президента и федеральных органов власти. Роль полицейских и разведывательных органов. Агторнейская служба. ФБР. СИН. ДЕА. ЦРУ. Закон Тафта Хартли (1947 г.) «О регулировании трудовых отношений». Закон Маккарэна Вуда (1950 г.) «О внутренней безопасности». Деятельность Д. Маккарти. Следственные комиссии конгресса по проверке незаконной деятельности ЦРУ и ФБР. Постоянные контрольные органы 1976, 1977 и 1989 гг.

Вопросы для самоподготовки:

1. Причины, ход и следствия американской революции. Декларация независимости 1776 г.
2. Статьи конфедерации 1781 г. и Конституция США 1787 г.: причины принятия.
3. США в XIX в.: развитие государственного аппарата. Влияние гражданской войны 1861-1865 гг. на развитие государства.
4. Регулирование экономики в нач. XX в. Великая депрессия и «новый курс» Ф.Д. Рузвельта.
5. Реформы избирательного права.
6. Структура исполнительной власти США.

ПРАКТИЧЕСКОЕ ЗАДАНИЕ К РАЗДЕЛУ 4

Форма практического задания: реферат.

Перечень тем рефератов к разделу 4:

1. Английская революция XVII в.
2. Конституционные акты Англии конца XVII – начала XVIII вв.
3. Избирательные реформы в Англии XIX в.
4. Британская колониальная империя и управление колониями.
5. Основные изменения государственного строя Англии в XX в.
6. Конституция Франции 1791 г.
7. 9 брюмера Наполеона Бонапарта и конституция 1799 г.
8. Государство Франции в 1814 – 1848 гг. Хартии 1814 и 1830 гг.
9. Вторая империя во Франции. Конституция 1852 г.
10. Парижская коммуна 1871 г.
11. Североамериканские колонии Англии в XVII – нач. XVIII вв.

12. Конституции независимых штатов Америки.
13. Статьи конфедерации 1781 г.
14. Конституция США 1787 г. и ее основные принципы.
15. Сущность поправок к Конституции США.

РУБЕЖНЫЙ КОНТРОЛЬ К РАЗДЕЛУ 4:

Форма рубежного контроля – компьютерное тестирование.

Оформление работ, выполняемых в рамках самостоятельной работы осуществляется в соответствии с Методическими указаниями по оформлению письменных работ обучающихся в рамках самостоятельной работы, утвержденными Учебно-методическим советом РГСУ, Протокол № 2 от 25 июня 2015 года.

Конкретные практические задания и задания для рубежного контроля определяются в учебно-методических материалах по работе обучающихся в электронной информационно-образовательной среде РГСУ с применением технологий электронного обучения по данной дисциплине, утверждаемых ежегодно факультетом.

РАЗДЕЛ 4. ФОНД ОЦЕНОЧНЫХ СРЕДСТВ ДЛЯ ПРОВЕДЕНИЯ ПРОМЕЖУТОЧНОЙ АТТЕСТАЦИИ ОБУЧАЮЩИХСЯ ПО ДИСЦИПЛИНЕ (МОДУЛЮ)

4.1. Форма промежуточной аттестации обучающегося по дисциплине (модулю)

Контрольным мероприятием промежуточной аттестации обучающихся по дисциплине (модулю) является **экзамен**, который проводится в **устной** форме.

4.2. Перечень компетенций с указанием этапов их формирования в процессе освоения образовательной программы

Код компетенции	Содержание компетенции (части компетенции)	Результаты обучения	Этапы формирования компетенций в процессе освоения образовательной программы
ОПК-1	Способен анализировать основные закономерности формирования, функционирования и развития права	Знать: понятие, признаки и систему права и законодательства; принципы, виды, стадии правотворческой деятельности; основные приемы правотворческой техники	Этап формирования знаний
		Уметь: оценить правовые события с точки зрения природы правового регулирования и закономерностей права	Этап формирования умений
		Владеть: навыками работы с юридическими источниками, навыками толкования и анализа правовых текстов в	Этап формирования навыков и получения опыта

		целях надлежащего правового регулирования	
ОПК-5	Способен логически верно, аргументированно и ясно строить устную и письменную речь с единообразным и корректным использованием профессиональной юридической лексики	Знать: основные грамматические правила и модели, позволяющие понимать устную и письменную речь, строить понятные высказывания в основных видовременных формах с использованием профессиональных терминов и юридических конструкций	Этап формирования знаний
		Уметь: извлекать из юридического контекста информацию разной степени полноты (в зависимости от целевой профессиональной установки),	Этап формирования умений
		Владеть: навыками профессиональной устной и письменной речи, основами публичной речи (выражать свои мысли по специальности в виде презентаций, делать научные сообщения и т.д.), излагать краткое содержание и основные мысли профессионального текста	Этап формирования навыков и получения опыта

4.3. Описание показателей и критериев оценивания компетенций на различных этапах их формирования, описание шкал оценивания

Код компетенции	Этапы формирования компетенций	Показатель оценивания компетенции	Критерии и шкалы оценивания
ОПК-1,5	Этап формирования знаний.	Теоретический блок вопросов. Уровень освоения программного материала, логика и грамотность изложения, умение самостоятельно обобщать и излагать материал	1) обучающийся глубоко и прочно освоил программный материал, исчерпывающе, последовательно, грамотно и логически стройно его излагает, тесно увязывает с задачами и будущей деятельностью, не затрудняется с ответом

			<p>при видоизменении задания, умеет самостоятельно обобщать и излагать материал, не допуская ошибок: (9-10] баллов;</p> <p>2) обучающийся твердо знает программный материал, грамотно и по существу излагает его, не допуская существенных неточностей в ответе на вопрос, может правильно применять теоретические положения: [8-9) баллов;</p> <p>3) обучающийся освоил основной материал, но не знает отдельных деталей, допускает неточности, недостаточно правильные формулировки, нарушает последовательность в изложении программного материала: (6-8) баллов;</p> <p>4) обучающийся не знает значительной части программного материала, допускает существенные ошибки: [0-6] баллов.</p>
--	--	--	--

ОПК-1,5	Этап формирования умений.	<p>Аналитическое задание (<i>задачи, ситуационные задания, кейсы, проблемные ситуации и т.д.</i>)</p> <p>Практическое применение теоретических положений применительно к профессиональным задачам, обоснование принятых решений</p>	<p>1) свободно справляется с задачами и практическими заданиями, правильно обосновывает принятые решения, задание выполнено верно, даны ясные аналитические выводы к решению задания, подкрепленные теорией: (9-10] баллов; 2) владеет необходимыми умениями и навыками при выполнении практических заданий, задание выполнено верно, отмечается хорошее развитие аргумента, однако отмечены погрешности в</p>
ОПК-1,5	Этап формирования навыков и получения опыта.	<p>Аналитическое задание (<i>задачи, ситуационные задания, кейсы, проблемные ситуации и т.д.</i>)</p> <p>Решение практических заданий и задач, владение навыками и умениями при выполнении практических заданий, самостоятельность, умение обобщать и излагать материал.</p>	<p>ответе, скорректированные при собеседовании: [8-9) баллов; 3) испытывает затруднения в выполнении практических заданий, задание выполнено с ошибками, отсутствуют логические выводы и заключения к решению: (6-8) баллов; 4) практические задания, задачи выполняет с большими затруднениями или задание не выполнено вообще, или задание выполнено не до конца, нет четких выводов и заключений по решению задания, сделаны неверные выводы по решению задания: [0-6] баллов.</p>

4.4. Типовые контрольные задания или иные материалы, необходимые для оценки знаний, умений, навыков и (или) опыта деятельности, характеризующих этапы формирования компетенций в процессе освоения образовательной программы.

Примерные вопросы для проведения итоговой аттестации обучающихся по дисциплине (модулю)

Теоретический блок вопросов:

1. Общественный и государственный строй Древнего Вавилона.
2. Реформы избирательного права в США.
3. Уголовно-процессуальный кодекс 1808 г. и развитие французского процесса.
4. Общественный и государственный строй в Древней Индии.
5. Феодалное право Германии: источники и основные черты.
6. Гражданский кодекс Наполеона 1804 г.
7. Буржуазная революция во Франции 1789-1794 гг.
8. Преступление и наказание, процесс в феодальном праве Германии «Каролина».
9. Германское гражданское уложение 1900 г.
10. Образование Афинского государства. Реформы Солона и Клисфена.
11. Развитие гражданского права в Германии в XX в.
12. Уголовное право и процесс в феодальной Англии.
13. Преступление и наказание, процесс в феодальном праве Франции. Кутюмы Боаззи.
14. Общественный и государственный строй Римского государства в архаический период (735-509 гг. до п. з.). Реформы Сервия Тулия.
15. Источники и основные институты феодального права Франции.
16. Государственное устройство древнеримской республики.
17. Государственный строй Рима в период принципа.
18. Преступления, наказания, процесс у франков. Салическая правда.
19. Государственный строй Рима в период домината. Реформы Диоклетиана.
20. Государственный строй Третьей республики во Франции.
21. Общественный и государственный строй Франкского государства.
22. Периодизация и особенности формирования феодального государства во Франции (9-13 вв.).
23. Государственный строй сословно-представительной монархии во Франции.
24. Пятая республика во Франции. Конституция 1958 г.

25. Общественный и государственный строй англосаксонской раннефеодальной монархии (9-13 вв.).
26. Формы объединения Германии в первой половине XIX и создание Германской империи. Имперская конституция 1871 г.
27. Общественный и государственный строй сеньориальной монархии в Англии (11-12 вв.).
28. Американская революция и Декларация независимости 1776 г.
29. Конституция ФРГ 1949 г.
30. Периодизация и источники римского права.
31. Сословно-представительная монархия в Англии. Парламент: структура, компетенция.
32. Веймарская конституция 1919 г.
33. Законы Ману: основные черты и особенности.
34. Периодизация и государственное устройство феодальной Германии X- начала XIX вв.
35. Законы Хаммурапи: общая характеристика.
36. Конституция США 1778 г. Билль о правах.
37. Государство США в конце XVIII -XIX вв.
38. Государственный механизм фашистской диктатуры в Германии.
39. Государство США в первой половине XX в.
40. Уголовное уложение Северо-Германского союза 1870 г., его структура и содержание. Эволюция уголовного права Германской Империи.
41. Эволюция конституционной монархии в Англии в XIX -XX вв.
42. Развитие английского процесса в XVIII - XIX вв.
43. Избирательные реформы в Англии в XIX -начале XX вв.
44. Особенности развития английского гражданского права в XVIII-XX вв.
45. Государство в Древнем Китае.
46. Особенности древнекитайского права.
47. Конституционные акты Англии в XVII - XVIII вв.
48. Семейно-брачное право в странах Западной Европы в XX в.
49. Эволюция государственного строя Франции с 1814 г. по 1875 г.
50. Законодательство о компаниях и монополиях в Англии и США.
51. Китай в эпоху средневековья: государственные и социальные институты.

52. Право средневекового Китая.
53. Китай в начале 20 – го века. Синьхайская революция 1911 г.
54. Образование КНР, её развитие в 20 – м веке.
55. Право КНР.
56. Государство Японии в средневековье. Эпоха сёгуната.
57. Японское средневековое право. Источники права.
58. Возникновение и развитие Арабского халифата.
59. Мусульманское право.
60. Государство Византии в 6 – 13 вв.
61. Право Византии.
62. Япония в 19 веке. Революция Мэйдзи и ее роль.
63. Послевоенное устройство Японии. Конституция 1947 г.
64. Государства Центральной и Юго – Восточной Европы в 20 – м веке.
65. Государство США во второй половине XX в.

Аналитическое задание (ситуационные задания):

Ситуация 1

В 1761 г. до н.э. в древнем Вавилоне Алум хранил зерно в амбаре Элиля. Но как-то ночью зерно из амбара было украдено ворами. Как разрешится данная ситуация?

Ситуация 2

В 1768 г. до н.э. вавилонянин Ниназу был взят в плен. Его жена Иштар, живя в роскоши и богатстве, вышла замуж за другого. Будет ли она наказана за второе замужество? Если да, то каким образом?

Ситуация 3

В древней Индии вор украл дорогие вазы. После судебного разбирательства царь решил украденные дорогие вещи присвоить себе. Законно ли это?

Ситуация 4

В древней Индии Раджив вступил в брак с Калпаной. В процессе семейной жизни обнаружилось, что Калпана страдает психическим расстройством, о котором знал, но не предупредил отец Калпаны. Считается ли этот брак действительным? Может ли такой брак быть расторгнут?

Ситуация 5

В древней Индии Раджив обокрал богатый дом. В судебном разбирательстве выяснилось, что это уже вторая кража, совершенная им. Какому наказанию Раджив будет подвергнут?

Ситуация 6

В древнем Риме в 301 г. до н.э. земельный участок Ливия, являвшийся частной собственностью, был затоплен ручьем, протекавшим по общественной земле. Ливий обратился в суд. Как разрешится это дело?

Ситуация 7

В 300 г. до н.э. домашний бык, принадлежавший Титу, сломал изгородь у дома Диоклетиана. Диоклетиан обратился в суд. Как разрешится это дело?

Ситуация 8

В Древнем Риме Геродот в ярости побил свободного человека Теодора палкой, сломав при этом ему две кости на руке. Как будет разрешаться данное дело?

Ситуация 9

В Древнем Риме Гракх тайно истребил большую плантацию с чужим урожаем. Содеянное им впоследствии было раскрыто. Как поступят с Гракхом?

Ситуация 10

В Древнем Риме на участок Туллия низко склонилось дерево, которое мешало ему в хозяйственной деятельности. Может ли он предъявить иск о его уборке?

Ситуация 11

В 780 г. в Византии Лев в суде, поклявшись на Евангелии, дал ложные свидетельские показания. Его обман был раскрыт. Будет ли Лев наказан? Если да, то каким образом?

Ситуация 12

В 790 г. в Византии София, находясь в церкви, во время молитвы ударила иерея. Будет ли наказана София? Если да, то каким образом?

Ситуация 13

В средневековой Византии Лев, будучи женат на Софье, вступил в интимную связь со своей рабыней. Это дело получило огласку. Как оно будет разрешено властями?

Ситуация 14

В 799 г. в Византии Василий, долго истязая своего раба, убил его. Понесет ли Василий наказание? Если да, то какое?

Ситуация 15

В 780 г. в Византии Константин вырубил деревья в чужом саду. Будет ли он наказан? Если да, то каким образом?

Ситуация 16

Власти Портсмута в 1689 году отказали Смиту Коэну в праве участвовать в парламентских выборах. Коэн обратился в суд. В обоснование своих притязаний истец указал, что ему 23 года, он прожил в Портсмуте 5 лет и регулярно уплачивает налог на бедных. Иск Смита Коэна был отклонен. Правомерно ли решение суда?

Ситуация 17

Родственники Пита Гастингса добились 1 сентября 1685 года выдачи приказа Хабеас корпус. Доставленный 5 сентября 1685 года в Лондон, арестованный предстал перед судьей Клиффордом. Последний, отказавшись рассматривать дело Гастингса, сославшись на осенние судебные каникулы. Правомерны ли действия судьи?

Ситуация 18

14 июля 1680 года, в полдень, Джон Гардинг был задержан шерифом графства Йоркшир Томасом Бейли и помещен в тюрьму. Спустя некоторое время Джон Гардинг потребовал предъявления ему копии предписания об аресте. Тюремный смотритель Ричард Уилкинс отказался выполнить его требование, заявив, что арест произведен шерифом. Правомерны ли действия тюремного смотрителя?

Ситуация 19

Освобожденный 13 апреля 1685 года из-под стражи, где находился в связи с обвинением в краже 1 фунта стерлингов, Роберт Пэн, 17 октября 1685 года вновь был арестован по тому же основанию мировым судьей Генри Милем. 30 октября 1685 года родственники арестованного обратились к судье Суда Королевской скамьи Джону Хэтчу с прошением выдать приказ Хабеас корпус. Хэтч отклонил это ходатайство. Правомерны ли действия судьи?

Ситуация 20

Сэм Гопкинс чиновник адмиралтейства, выйдя в отставку, приобрел в графстве Ланкашир поместье, приносящее ежегодный доход в 600 фунтов стерлингов. На следующий год он выставил свою кандидатуру на выборах в палату общин. Решением мирового судьи Клиффорда Этли, датированным январем 1702 года, ему было запрещено баллотироваться в качестве кандидата. Правомерны ли действия судьи?

Ситуация 21

В 1792 г. работники одной из текстильных мануфактур города Лиона прекратили работу и потребовали увеличения заработной платы. Попытки возобновить работу с помощью иногородних поденщиков были сорваны, тогда хозяин мануфактуры обратился за содействием к городским властям. Какие меры будут приняты властями на основании этого закона? Какое наказание ожидает зачинщиков?

Ситуация 22

3 ноября 1793 г. графиня Дюбарри, возвратившаяся из Лондона во Францию, по приказу властей Марселя была заключена под стражу. Чем руководствовались местные власти? Какое наказание может ожидать графиню Дюбарри?

Ситуация 23

28 февраля 1791 г. жители Сент-Антуанского предместья Парижа принялись разрушать Венсенский замок, чьи подвалы ранее служили тюрьмой. Муниципальные власти вызвали национальную гвардию. Толпа была рассеяна, а двенадцать подстрекателей задержаны и переданы суду. Каким законом будет руководствоваться суд, какое наказание ожидает подстрекателей?

Ситуация 24

9 августа 1773 года власти города Орлеан получили сообщение, что владелец кожевенной мануфактуры скрыл часть готовой продукции. Проведенная проверка показала наличие, как неучтенного сырья, так и готовой продукции. Какие последствия будут иметь место в данном случае?

Ситуация 25

22 марта 1791 г. толпа недовольных рабочих устроила массовое собрание на площади и после этого начала громить окрестные поместья. В результате чего ими было уничтожено много предметов частной собственности. Какое решение должен принять суд, после задержания данных рабочих национальной гвардией?

4.5. Методические материалы, определяющие процедуры оценивания знаний, умений, навыков и (или) опыта деятельности, характеризующих этапы формирования компетенций

Промежуточная аттестация по дисциплине (модулю) проводится в соответствии с Положением о промежуточной аттестации обучающихся по основным профессиональным образовательным программам в Российском государственном социальном университете и Положением о балльно-рейтинговой системе оценки успеваемости обучающихся по основным профессиональным образовательным программам – программам среднего профессионального образования, программам бакалавриата, программам специалитета, программам магистратуры в Российском государственном социальном университете.

На промежуточную аттестацию отводится 20 рейтинговых баллов.

Ответы обучающегося на контрольном мероприятии промежуточной аттестации оцениваются педагогическим работником по 20 - балльной шкале, а итоговая оценка по дисциплине (модулю) выставляется по пятибалльной системе для экзамена.

Критерии выставления оценки определяются Положением о балльно-рейтинговой системе оценки успеваемости обучающихся по основным профессиональным образовательным программам – программам среднего профессионального образования, программам бакалавриата, программам специалитета, программам магистратуры в Российском государственном социальном университете.

РАЗДЕЛ 5. УСЛОВИЯ РЕАЛИЗАЦИИ ДИСЦИПЛИНЫ (МОДУЛЯ)

5.1. Перечень основной и дополнительной учебной литературы для освоения дисциплины (модуля)

5.1.1. Основная литература

1. Агеева Е.А. История государства и права зарубежных стран : учебно-методическое пособие / Е.А. Агеева, Р.Р. Мазина ; Министерство сельского хозяйства РФ, Санкт-Петербургский государственный аграрный университет, Кафедра государственного (конституционного) права. – Санкт-Петербург : СПбГАУ, 2018. – 172 с. – Режим доступа: по подписке. – URL: <http://biblioclub.ru/index.php?page=book&id=496872>
2. Попова А.В. История государства и права зарубежных стран : учебник и практикум для вузов / А.В. Попова. — Москва : Издательство Юрайт, 2020. — 421 с. — (Высшее образование). — ISBN 978-5-534-03621-3. — Текст : электронный // ЭБС Юрайт [сайт]. — URL: <http://www.biblio-online.ru/bcode/450461>
3. Томсинов В.А. История государства и права зарубежных стран (Древность и Средние века) : учебно-методическое пособие / В.А. Томсинов. — 3-е. — Москва : Зерцало-М, 2019. — 128 с. — ISBN 978-5-94373-412-0. — Текст : электронный // Лань : электронно-библиотечная система. — URL: <https://e.lanbook.com/book/129948>

5.1.2. Дополнительная литература

1. Исаев М.А. История государства и права зарубежных стран в 2 т. Т. 1. Введение в историю права. Древний мир : учебник для вузов / М.А. Исаев. — 3-е изд., испр. и доп. — Москва : Издательство Юрайт, 2020. — 423 с. — (Высшее образование). — ISBN 978-5-534-10470-7. — Текст : электронный // ЭБС Юрайт [сайт]. — URL: <http://www.biblio-online.ru/bcode/449762>

5.2 Перечень ресурсов информационно-коммуникационной сети «Интернет», необходимых для освоения дисциплины (модуля)

№№	Название электронного ресурса	Описание электронного ресурса	Используемый для работы адрес
1.	ЭБС «Университетская библиотека онлайн»	Электронная библиотека, обеспечивающая доступ высших и средних учебных заведений, публичных библиотек и корпоративных пользователей к наиболее востребованным материалам по всем отраслям знаний от ведущих российских издательств	http://biblioclub.ru/
2.	Научная электронная библиотека eLIBRARY.ru	Крупнейший российский информационно-аналитический портал в области науки, технологии, медицины и образования, содержащий рефераты и полные тексты более 34 млн научных публикаций и патентов	http://elibrary.ru/
3.	Образовательная платформа Юрайт	Электронно-библиотечная система для ВУЗов, ССУЗов, обеспечивающая доступ к учебникам, учебной и методической литературе по различным дисциплинам.	https://urait.ru/

5.3 Методические указания для обучающихся по освоению дисциплины (модуля)

Освоение обучающимся дисциплины (модуля) «История государства и права зарубежных стран» предполагает изучение материалов дисциплины (модуля) на аудиторных занятиях и в ходе самостоятельной работы. Аудиторные занятия проходят в форме лекций, семинаров и практических занятий. Самостоятельная работа включает разнообразный комплекс видов и форм работы обучающихся.

Для успешного освоения дисциплины (модуля) и достижения поставленных целей необходимо внимательно ознакомиться с рабочей программой дисциплины (модуля), доступной в электронной информационно-образовательной среде РГСУ.

Следует обратить внимание на списки основной и дополнительной литературы, на предлагаемые преподавателем ресурсы информационно-телекоммуникационной сети Интернет. Эта информация необходима для самостоятельной работы обучающегося.

При подготовке к аудиторным занятиям необходимо помнить особенности каждой формы его проведения.

Подготовка к учебному занятию лекционного типа заключается в следующем.

С целью обеспечения успешного обучения обучающийся должен готовиться к лекции, поскольку она является важнейшей формой организации учебного процесса, поскольку:

- знакомит с новым учебным материалом;
- разъясняет учебные элементы, трудные для понимания;
- систематизирует учебный материал;
- ориентирует в учебном процессе.

С этой целью:

- внимательно прочитайте материал предыдущей лекции;
- ознакомьтесь с учебным материалом по учебнику и учебным пособиям с темой прочитанной лекции;
- внесите дополнения к полученным ранее знаниям по теме лекции на полях лекционной тетради;
- запишите возможные вопросы, которые вы зададите лектору на лекции по материалу изученной лекции;
- постарайтесь уяснить место изучаемой темы в своей подготовке;
- узнайте тему предстоящей лекции (по тематическому плану, по информации лектора) и запишите информацию, которой вы владеете по данному вопросу.

Подготовка к занятию семинарского типа

При подготовке и работе во время проведения занятий семинарского типа следует обратить внимание на следующие моменты: на процесс предварительной подготовки, на работу во время занятия, обработку полученных результатов, исправление полученных замечаний.

Предварительная подготовка к учебному занятию семинарского типа заключается в изучении теоретического материала в отведенное для самостоятельной работы время, ознакомление с инструктивными материалами с целью осознания задач практического занятия.

Работа во время проведения учебного занятия семинарского типа включает:

- консультирование студентов преподавателями и вспомогательным персоналом с целью предоставления исчерпывающей информации, необходимой для самостоятельного выполнения предложенных преподавателем задач;
- самостоятельное выполнение заданий согласно обозначенной учебной программой тематики.

Самостоятельная работа

Для более углубленного изучения темы задания для самостоятельной работы рекомендуется выполнять параллельно с изучением данной темы. При выполнении заданий по возможности используйте наглядное представление материала. Более подробная информация о самостоятельной работе представлена в разделах «Учебно-методическое обеспечение самостоятельной работы по дисциплине (модулю)», «Методические указания к самостоятельной работе по дисциплине (модулю)».

Подготовка к экзамену

К экзамену необходимо готовиться целенаправленно, регулярно, систематически и с первых дней обучения по данной дисциплине (модулю). Попытки освоить дисциплину (модуль) в период зачетно-экзаменационной сессии, как правило, приносят не слишком удовлетворительные результаты.

При подготовке к экзамену по теоретической части выделите в вопросе главное, существенное (понятия, признаки, классификации и пр.), приведите примеры, иллюстрирующие теоретические положения.

После предложенных указаний у обучающихся должно сформироваться четкое представление об объеме и характере знаний и умений, которыми надо будет овладеть по дисциплине (модулю).

5.4 Информационно-технологическое обеспечение образовательного процесса дисциплины (модуля)

5.4.1. Средства информационных технологий

1. Персональные компьютеры;
2. Средства доступа в Интернет;

3. Проектор.

5.4.2. Программное обеспечение

1. Операционная система Windows 7
2. Справочно-правовая система Консультант+

5.4.3. Информационные справочные системы и профессиональные базы

данных

№№	Название электронного ресурса	Описание электронного ресурса	Используемый для работы адрес
1.	ЭБС «Университетская библиотека онлайн»	Электронная библиотека, обеспечивающая доступ высших и средних учебных заведений, публичных библиотек и корпоративных пользователей к наиболее востребованным материалам по всем отраслям знаний от ведущих российских издательств	http://biblioclub.ru/
2.	Научная электронная библиотека eLIBRARY.ru	Крупнейший российский информационно-аналитический портал в области науки, технологии, медицины и образования, содержащий рефераты и полные тексты более 34 млн научных публикаций и патентов	http://elibrary.ru/
3.	Образовательная платформа Юрайт	Электронно-библиотечная система для ВУЗов, ССУЗов, обеспечивающая доступ к учебникам, учебной и методической литературе по различным дисциплинам.	https://urait.ru/
4.	База данных "EastView"	Полнотекстовая база данных периодических изданий	http://ebiblioteka.ru/
5.	База данных международного индекса научного цитирования "Scopus"	Библиографическая и реферативная база данных и инструмент для отслеживания цитируемости статей, опубликованных в научных изданиях	http://www.scopus.com/
6.	Международный индекс научного цитирования "Web of Science"	Поисковая интернет-платформа, объединяющая реферативные базы данных публикаций в научных журналах и патентов, в том числе базы, учитывающие взаимное цитирование публикаций. Web of Science охватывает материалы по естественным, техническим, общественным, гуманитарным наукам и искусству.	http://webofknowledge.com
7.	Электронная библиотека "Grebennikon"	Библиотека предоставляет доступ более чем к 30 журналам, выпускаемых Издательским домом "Гребенников".	https://grebennikon.ru/

5.5 Материально-техническое обеспечение образовательного процесса по дисциплине (модулю)

Для изучения дисциплины (модуля) **«История государства и права зарубежных стран»** в рамках реализации основной профессиональной образовательной программы по направлению подготовки **40.03.01 Юриспруденция (уровень бакалавриата)** используются:

Учебная аудитория для занятий лекционного типа оснащена специализированной мебелью (стол для преподавателя, парты, стулья, доска для написания мелом); техническими средствами обучения (видеопроекторное оборудование, средства звуковоспроизведения, экран и имеющие выход в сеть Интернет).

Учебная аудитория для занятий семинарского типа: оснащена специализированной мебелью (стол для преподавателя, парты, стулья, доска для написания мелом); техническими средствами обучения (видеопроекторное оборудование, средства звуковоспроизведения, экран и имеющие выход в сеть Интернет).

Помещения для самостоятельной работы обучающихся: оснащены специализированной мебелью (парты, стулья), техническими средствами обучения (персональные компьютеры с доступом в сеть Интернет и обеспечением доступа в электронно-информационную среду университета, программным обеспечением).

5.6 Образовательные технологии

При реализации дисциплины (модуля) **«История государства и права зарубежных стран»** применяются различные образовательные технологии, в том числе технологии электронного обучения.

Освоение дисциплины (модуля) **«История государства и права зарубежных стран»** предусматривает использование в учебном процессе активных и интерактивных форм проведения учебных занятий в форме деловых игр, разбора конкретных ситуаций в сочетании с внеаудиторной работой с целью формирования и развития **профессиональных навыков обучающихся**.

При освоении дисциплины (модуля) **«История государства и права зарубежных стран»** предусмотрено применение электронного обучения.

Учебные часы дисциплины (модуля) **«История государства и права зарубежных стран»** предусматривают классическую контактную работу преподавателя с обучающимся в аудитории и контактную работу посредством электронной информационно-образовательной среды в синхронном и асинхронном режиме (вне аудитории) посредством применения возможностей компьютерных технологий (электронная почта, электронный учебник, тестирование, вебинар, видеофильм, презентация, форум и др.).

В рамках дисциплины (модуля) **«История государства и права зарубежных стран»** предусмотрены встречи с руководителями и работниками организаций, деятельность которых связана с направленностью (профилем) реализуемой основной профессиональной образовательной программы.

ЛИСТ РЕГИСТРАЦИИ ИЗМЕНЕНИЙ

№ п/п	Содержание изменения	Реквизиты документа об утверждении изменения	Дата введения изменения
1.	Утверждена и введена в действие решением Ученого совета факультета на основании Федерального государственного образовательного стандарта высшего образования по направлению подготовки 40.03.01 "Юриспруденция" (уровень бакалавриата), утвержденным приказом Министерства образования и науки Российской Федерации от 13.08.2020 № 1011	Протокол заседания Ученого совета факультета № 11 от «28» апреля 2021года	__.:__.:____
2.	*	Протокол заседания Ученого совета факультета № _____ от «_____» _____ 20____ года	__.:__.:____
3.	*	Протокол заседания Ученого совета факультета № _____ от «_____» _____ 20____ года	__.:__.:____
4.	*	Протокол заседания Ученого совета факультета № _____ от «_____» _____ 20____ года	__.:__.:____



Министерство науки и высшего образования Российской Федерации
ФЕДЕРАЛЬНОЕ ГОСУДАРСТВЕННОЕ БЮДЖЕТНОЕ ОБРАЗОВАТЕЛЬНОЕ
УЧРЕЖДЕНИЕ ВЫСШЕГО ОБРАЗОВАНИЯ
«РОССИЙСКИЙ ГОСУДАРСТВЕННЫЙ СОЦИАЛЬНЫЙ
УНИВЕРСИТЕТ»

«УТВЕРЖДАЮ»

Декан Юридического факультета

Ситдикова Л.Б.

«25» мая 2021 г.

**РАБОЧАЯ ПРОГРАММА ДИСЦИПЛИНЫ (МОДУЛЯ)
КОНСТИТУЦИОННОЕ ПРАВО**

Наименование образовательной программы
Юриспруденция

Направление подготовки
40.03.01 Юриспруденция

Направленность (профиль)
Государственно-правовая

**ОБРАЗОВАТЕЛЬНАЯ ПРОГРАММА ВЫСШЕГО ОБРАЗОВАНИЯ
- ПРОГРАММА БАКАЛАВРИАТА**

Уровень профессионального образования
Высшее образование – бакалавриат

Форма обучения
Очная, очно-заочная

Москва, 2021 г.

Рабочая программа дисциплины (модуля) «**Конституционное право**» разработана на основании федерального государственного образовательного стандарта высшего образования по направлению подготовки **40.03.01 Юриспруденция (уровень бакалавриата)**, утвержденного приказом Министерства образования и науки Российской Федерации от 13.08.2020 № 1011, учебного плана по основной профессиональной образовательной программе **высшего** образования **40.03.01 Юриспруденция**

Рабочая программа дисциплины (модуля) разработана рабочей группой в составе:
Беликов А.Н., канд. юрид. наук, доцент.

Руководитель основной
профессиональной
образовательной программы к.и.н.,
доцент



М.А. Волкова

(подпись)

Рабочая программа дисциплины (модуля) обсуждена и утверждена на Ученом совете юридического факультета.

Протокол № 11 от «28» апреля 2021 года

Декан Юридического факультета
д.ю.н., профессор



Л.Б. Ситдикова

(подпись)

Рабочая программа дисциплины (модуля) рекомендована к утверждению представителями организаций-работодателей

ООО «Старт», генеральный
директор



Жестеров П.В.

(подпись)

Адвокатская коллегия г.Москвы
«Лебедева, Бурова и партнеры»,
адвокат коллегии адвокатов



Бурова И.Л.

Рабочая программа дисциплины (модуля) рецензирована и рекомендована к утверждению:

К.ю.н., доцент, заведующая
кафедрой гражданско-правовых
дисциплин Юридический
институт (МГПУ)



О.В. Ефимова

К.ю.н., доцент Юридического
факультета Российского
государственного социального
университета



Питерская А.Л.

Согласовано
Научная библиотека, директор



И.Г. Маляр

СОДЕРЖАНИЕ:

РАЗДЕЛ 1. ПАСПОРТ РАБОЧЕЙ ПРОГРАММЫ ДИСЦИПЛИНЫ (МОДУЛЯ)	4
1.1 Цель и задачи дисциплины (модуля)	4
1.2. Место дисциплины (модуля) в структуре основной профессиональной образовательной программы высшего образования - программы бакалавриата	4
1.3 Планируемые результаты обучения по дисциплине (модулю) в рамках планируемых результатов освоения основной профессиональной образовательной программы высшего образования – программы бакалавриата соотнесенные с установленными индикаторами достижения компетенций	5
РАЗДЕЛ 2. СТРУКТУРА И СОДЕРЖАНИЕ ДИСЦИПЛИНЫ (МОДУЛЯ)	7
2.1 Объем дисциплины (модуля), включая контактную работу обучающегося с педагогическими работниками и самостоятельную работу обучающегося	7
2.2. Учебно-тематический план дисциплины (модуля)	8
РАЗДЕЛ 3. УЧЕБНО-МЕТОДИЧЕСКОЕ ОБЕСПЕЧЕНИЕ САМОСТОЯТЕЛЬНОЙ РАБОТЫ ОБУЧАЮЩИХСЯ ПО ДИСЦИПЛИНЕ (МОДУЛЮ)	14
3.1. Виды самостоятельной работы обучающихся по дисциплине (модулю)	14
3.2 Методические указания к самостоятельной работе по дисциплине (модулю)	16
РАЗДЕЛ 4. ФОНД ОЦЕНОЧНЫХ СРЕДСТВ ДЛЯ ПРОВЕДЕНИЯ ПРОМЕЖУТОЧНОЙ АТТЕСТАЦИИ ОБУЧАЮЩИХСЯ ПО ДИСЦИПЛИНЕ (МОДУЛЮ)	29
4.1. Форма промежуточной аттестации обучающегося по дисциплине (модулю)	29
4.2. Перечень компетенций с указанием этапов их формирования в процессе освоения образовательной программы	29
4.3. Описание показателей и критериев оценивания компетенций на различных этапах их формирования, описание шкал оценивания	31
4.4. Типовые контрольные задания или иные материалы, необходимые для оценки знаний, умений, навыков и (или) опыта деятельности, характеризующих этапы формирования компетенций в процессе освоения образовательной программы	33
4.5. Методические материалы, определяющие процедуры оценивания знаний, умений, навыков и (или) опыта деятельности, характеризующих этапы формирования компетенций	51
РАЗДЕЛ 5. УСЛОВИЯ РЕАЛИЗАЦИИ ДИСЦИПЛИНЫ (МОДУЛЯ)	51
5.1. Перечень основной и дополнительной учебной литературы для освоения дисциплины (модуля)	51
5.2 Перечень ресурсов информационно-коммуникационной сети «Интернет», необходимых для освоения дисциплины (модуля)	51
5.3 Методические указания для обучающихся по освоению дисциплины (модуля)	52
5.4 Информационно-технологическое обеспечение образовательного процесса дисциплины (модуля)	53
5.5 Материально-техническое обеспечение образовательного процесса по дисциплине (модулю)	54
5.6 Образовательные технологии	55
ЛИСТ РЕГИСТРАЦИИ ИЗМЕНЕНИЙ	56

РАЗДЕЛ 1. ПАСПОРТ РАБОЧЕЙ ПРОГРАММЫ ДИСЦИПЛИНЫ (МОДУЛЯ)

1.1 Цель и задачи дисциплины (модуля)

Целью учебной дисциплины (модуля) «Конституционное право» заключается в получении обучающимися теоретических знаний области правового регулирования фундаментальных общественных отношений, правовых принципов устройства общества в целом, предназначения государства и его органов, правового положения человека и гражданина в обществе, организации власти и государственного управления с последующим применением в профессиональной сфере и практических навыков (формирование) по разработке и реализации правовых норм; обеспечению законности и правопорядка. необходимых в нормотворческой, правоприменительной, правоохранительной, экспертно-консультационной областях профессиональной деятельности.

Задачи изучения дисциплины (модуля):

1. воспитание граждан высокой правовой культуры с высоким профессиональным правовым сознанием, добросовестного и компетентного специалиста.
2. формирование у студентов навыков разработки и экспертизы нормативных правовых актов органов государственной власти и местного самоуправления – источников конституционного права;
3. формирование навыков информационной, организационно-управленческой и организационно-методической деятельности в сфере государственной власти и местного самоуправления, разработки и экспертизы соответствующих правоприменительных актов;
4. овладение навыками правозащитной деятельности, обжалования действий (бездействия), незаконных правовых актов органов и должностных лиц государственной власти и местного самоуправления, консультирования граждан по вопросам реализации и защиты их прав и свобод

Исходя из поставленной цели, основные задачи дисциплины решаются методологическим, а не информационным подходом к обучению, прежде всего, посредством получения, усвоения, и систематизации знаний в области конституционного права. Студенты должны сформировать определённые навыки как научно-теоретического подхода к рассматриваемым правовым явлениям, так и практического их использования в юридической работе.

1.2. Место дисциплины (модуля) в структуре основной профессиональной образовательной программы высшего образования - программы бакалавриата

Дисциплина (модуль) «Конституционное право» реализуется в **обязательной части Блока 1** основной профессиональной образовательной программы «Юриспруденция» по направлению подготовки **40.03.01 - Юриспруденция (уровень бакалавриата), очной, очно-заочной форм обучения.**

Учебный курс «Конституционное право» в системе предметов высшего образования занимает одно из центральных мест. Эта дисциплина способствует формированию основных представлений о фундаментальных ценностях российского государственного и общественного строя, об основных правовых принципах, направляющих содержание, развитие и применение всех отраслей российского права.

Изучение дисциплины (модуля) «Конституционное право» базируется на знаниях и умениях, полученных обучающимися ранее в ходе освоения программного материала ряда дисциплин (модулей): «Теория государства и права», «История», «История государства права России».

Изучение дисциплины (модуля) «Конституционное право» является базовым для последующего освоения программного материала дисциплин (модулей): «Административное право».

1.3 Планируемые результаты обучения по дисциплине (модулю) в рамках планируемых результатов освоения основной профессиональной образовательной программы высшего образования – программы бакалавриата соотнесенные с установленными индикаторами достижения компетенций

Процесс освоения дисциплины (модуля) направлен на формирование у обучающихся следующих **общепрофессиональных** и **профессиональных** компетенций: ОПК-3; ОПК-7; ПК-1 в соответствии с основной профессиональной образовательной программой **Юриспруденции** по направлению подготовки **40.03.01**.

В результате освоения учебной дисциплины (модуля) обучающийся должен демонстрировать следующие результаты:

Категория компетенций	Код компетенции	Формулировка компетенции	Код и наименование индикатора достижения компетенции	Результаты обучения
Юридическая экспертиза	ОПК-3	Способен участвовать в экспертной юридической деятельности в рамках поставленной задачи	ОПК-3.1. Обладает знаниями содержания экспертной юридической деятельности. ОПК-3.2. Умеет применять способы и методы, используемые при осуществлении правовой экспертизы. ОПК-3.3. Владеет навыками проведения юридической экспертизы и оформления экспертных документов	<i>Знать:</i> понятие и виды экспертной юридической деятельности, понятие и этапы юридической экспертизы и их содержание <i>Уметь:</i> определять вид необходимой экспертизы при решении конкретной юридической задачи; выявлять объекты экспертизы в проектах нормативных правовых актов <i>Владеть:</i> навыками выполнения поставленных задач в сфере юридической экспертизы; навыками выполнения поставленных в рамках экспертизы

				правовых актов задач
Профессиональная этика	ОПК-7	Способен соблюдать принципы этики юриста, в том числе в части антикоррупционных стандартов поведения	<p>ОПК-7.1. Обладает знаниями принципов этики юриста, положений кодексов этики для конкретных специалистов.</p> <p>ОПК-7.2. Владеет методикой применения мер профилактики коррупционного и иного противоправного поведения.</p> <p>ОПК-7.3. Принимает конкретные меры по выявлению и разрешению конфликта интересов в коллективе, соблюдении антикоррупционных стандартов поведения.</p>	<p><i>Знать:</i> принципы законности, беспристрастности и справедливости, уважения чести и достоинства, прав и свобод человека и гражданина; правила правовой культуры и значение актуальных правовых знаний в профессиональной деятельности</p> <p><i>Уметь:</i> руководствоваться принципами законности, беспристрастности и справедливости, уважения чести и достоинства, прав и свобод человека и гражданина в профессиональной деятельности юриста; поддерживать личную и правовую культуру на достойном уровне</p> <p><i>Владеть:</i> навыками честного и добросовестного исполнения профессиональных обязанностей; навыками профессионального самообразования и личностного роста</p>
Обоснование и принятие в пределах должностных обязанностей решений, совершение действий, связанных с реализацией имущественных и личных неимущественных	ПК-1	Способен осуществлять коммуникацию по вопросам реализации имущественных и личных неимущественных прав граждан и юридических лиц	ПК-1.1. Правильно определяет отраслевую принадлежность правовых норм для принятия решений и совершения	<i>Знать:</i> основополагающие нормы российского материального и процессуального законодательства, которые определяют содержание основных

прав граждан и юридических лиц			юридических действий ПК-1.2. Применяет принципы права и основные положения законодательства при принятии юридически значимых решений ПК-1.3. Разрешает проблемы и коллизии в процессе правоприменения положений законодательства Российской Федерации	институтов и отраслей права <i>Уметь:</i> толковать правовые предписания и применять нормы законодательства для разрешения практических ситуаций <i>Владеть:</i> навыками анализа различных правовых явлений, юридических фактов, правовых норм и правовых отношений, являющихся объектами профессиональной деятельности
--------------------------------	--	--	---	---

РАЗДЕЛ 2. СТРУКТУРА И СОДЕРЖАНИЕ ДИСЦИПЛИНЫ (МОДУЛЯ)

2.1 Объем дисциплины (модуля), включая контактную работу обучающегося с педагогическими работниками и самостоятельную работу обучающегося

Общая трудоемкость дисциплины (модуля) составляет 6 зачетных единиц.

Очная форма обучения

Вид учебной работы	Всего часов	Семестры			
		2			
Контактная работа обучающихся с педагогическими работниками	108	108			
Учебные занятия лекционного типа	24	24			
<i>из них: в форме практической подготовки</i>					
Практические занятия	36	36			
<i>из них: в форме практической подготовки</i>					
Лабораторные занятия					
<i>из них: в форме практической подготовки</i>					
Иная контактная работа	48	48			
<i>из них: в форме практической подготовки</i>					
Самостоятельная работа обучающихся	72	72			
Контроль промежуточной аттестации	36	36			

Форма промежуточной аттестации		экзамен			
ОБЪЕМ ДИСЦИПЛИНЫ (МОДУЛЯ) В ЧАСАХ	216	216			

Очно-заочная форма обучения

Вид учебной работы	Всего часов	Семестры			
		2			
Контактная работа обучающихся с педагогическими работниками	72	72			
Учебные занятия лекционного типа	12	12			
<i>из них: в форме практической подготовки</i>					
Практические занятия	24	24			
<i>из них: в форме практической подготовки</i>					
Лабораторные занятия					
<i>из них: в форме практической подготовки</i>					
Иная контактная работа	36	36			
<i>из них: в форме практической подготовки</i>					
Самостоятельная работа обучающихся	108	108			
Контроль промежуточной аттестации	36	36			
Форма промежуточной аттестации		экзамен			
ОБЪЕМ ДИСЦИПЛИНЫ (МОДУЛЯ) В ЧАСАХ	216	216			

2.2. Учебно-тематический план дисциплины (модуля)

Очной формы обучения

Раздел, тема	Виды учебной работы, академических часов										
	Всего	Самостоятельная работа	Контактная работа обучающихся с педагогическими работниками								
			Всего	Лекционные занятия	<i>из них: в форме практической подготовки</i>	Семинарские/практические занятия	<i>из них: в форме практической подготовки</i>	Лабораторные занятия	<i>из них: в форме практической подготовки</i>	Иная контактная работа	<i>из них: в форме практической подготовки</i>
Семестр 2											
Раздел 1. Понятие и система конституционного права. Основы	30	12	18	4		6				8	

Раздел, тема	Виды учебной работы, академических часов									
	Всего	Самостоятельная работа	Контактная работа обучающихся с педагогическими работниками							
			Всего	Лекционные занятия	из них: в форме практической подготовки	Семинарские/практические занятия	из них: в форме практической подготовки	Лабораторные занятия	из них: в форме практической подготовки	Иная контактная работа
конституционного строя										
Тема 1.1. Понятие, предмет и методология конституционного права	10	4	6	1		2				3
Тема 1.2. Система конституционного права	10	4	6	1		2				3
Тема 1.3. Основы конституционного строя Российской Федерации	10	4	6	2		2				2
Раздел 2. Конституционно-правовой статус человека и гражданина в России	30	12	18	4		6				8
Тема 2.1. Понятие правового статуса человека и гражданина в Российской Федерации	10	4	6	1		2				3
Тема 2.2. Основные права и свободы граждан в Российской Федерации	10	4	6	1		2				3
Тема 2.3. Гражданство в Российской Федерации	10	4	6	2		2				2
Раздел 3. Избирательное право и избирательная система в РФ.	30	12	18	4		6				8
Тема 3.1 Понятие избирательного права	10	4	6	1		2				3
Тема 3.2 Избирательная система в Российской Федерации	10	4	6	1		2				3
Тема 3.3. Современные тенденции развития избирательного законодательства	10	4	6	2		2				2
Раздел 4. Система органов	30	12	18	4		6				8

Раздел, тема	Виды учебной работы, академических часов										
	Всего	Самостоятельная работа	Контактная работа обучающихся с педагогическими работниками								
			Всего	Лекционные занятия <i>из них: в форме практической подготовки</i>	Семинарские/ практические занятия <i>из них: в форме практической подготовки</i>	Лабораторные занятия <i>из них: в форме практической подготовки</i>	Иная контактная работа <i>из них: в форме практической подготовки</i>				
государственной власти РФ											
Тема 4.1 Президент Российской Федерации как глава государства	10	4	6	1		2				3	
Тема 4.2 Правительство Российской Федерации	10	4	6	1		2				3	
Тема 4.3 Федеральное собрание Российской Федерации	10	4	6	2		2				2	
Раздел 5. Конституционные основы судебной власти в Российской Федерации	30	12	18	4		6				8	
Тема 5.1 Конституционный Суд Российской Федерации	10	4	6	1		2				3	
Тема 5.2 Верховный Суд Российской Федерации	10	4	6	1		2				3	
Тема 5.3. Суды общей юрисдикции и арбитражные суды	10	4	6	2		2				2	
Раздел 6. Конституционно-правовые основы местного самоуправления в Российской Федерации	30	12	18	4		6				8	
Тема 6.1 Понятие местного самоуправления в Российской Федерации	10	4	6	1		2				3	
Тема 6.2 Функции местного самоуправления	10	4	6	1		2				3	
Тема 6.3. Органы местного самоуправления	10	4	6	2		2				2	

Раздел, тема	Виды учебной работы, академических часов										
	Всего	Самостоятельная работа	Контактная работа обучающихся с педагогическими работниками							Иная контактная работа	из них: в форме практической подготовки
			Всего	Лекционные занятия	из них: в форме практической подготовки	Семинарские/практические занятия	из них: в форме практической подготовки	Лабораторные занятия	из них: в форме практической подготовки		
Контроль промежуточной аттестации (час)	36										
Общий объем, часов	216	72	108	24		36			48		

Очно-заочной формы обучения

Раздел, тема	Виды учебной работы, академических часов										
	Всего	Самостоятельная работа	Контактная работа обучающихся с педагогическими работниками							Иная контактная работа	из них: в форме практической подготовки
			Всего	Лекционные занятия	из них: в форме практической подготовки	Семинарские/практические занятия	из них: в форме практической подготовки	Лабораторные занятия	из них: в форме практической подготовки		
Семестр 2											
Раздел 1. Понятие и система конституционного права. Основы конституционного строя	30	18	12	2		4			6		
Тема 1.1. Понятие, предмет и методология конституционного права	10	6	4	1		1			2		
Тема 1.2. Система конституционного права	10	6	4	1		1			2		
Тема 1.3. Основы конституционного строя Российской Федерации	10	6	4	0		2			2		

Раздел, тема	Виды учебной работы, академических часов									
	Всего	Самостоятельная работа	Контактная работа обучающихся с педагогическими работниками							
			Всего	Лекционные занятия <i>из них: в форме практической подготовки</i>	Семинарские/ практические занятия <i>из них: в форме практической подготовки</i>	Лабораторные занятия <i>из них: в форме практической подготовки</i>	Иная контактная работа <i>из них: в форме практической подготовки</i>			
Раздел 2. Конституционно-правовой статус человека и гражданина в России	30	18	12	2		4				6
Тема 2.1. Понятие правового статуса человека и гражданина в Российской Федерации	10	6	4	1		1				2
Тема 2.2. Основные права и свободы граждан в Российской Федерации	10	6	4	1		1				2
Тема 2.3. Гражданство в Российской Федерации	10	6	4	0		2				2
Раздел 3. Избирательное право и избирательная система в РФ.	30	18	12	2		4				6
Тема 3.1 Понятие избирательного права	10	6	4	1		1				2
Тема 3.2 Избирательная система в Российской Федерации	10	6	4	1		1				2
Тема 3.3. Современные тенденции развития избирательного законодательства	10	6	4	0		2				2
Раздел 4. Система органов государственной власти РФ	30	18	12	2		4				6
Тема 4.1 Президент Российской Федерации как глава государства	10	6	4	1		1				2
Тема 4.2 Правительство Российской Федерации	10	6	4	1		1				2
Тема 4.3 Федеральное собрание Российской Федерации	10	6	4	0		2				2

Раздел, тема	Виды учебной работы, академических часов										
	Всего	Самостоятельная работа	Контактная работа обучающихся с педагогическими работниками								
			Всего	Лекционные занятия <i>из них: в форме практической подготовки</i>	Семинарские/ практические занятия <i>из них: в форме практической подготовки</i>	Лабораторные занятия <i>из них: в форме практической подготовки</i>	Иная контактная работа <i>из них: в форме практической подготовки</i>				
Раздел 5. Конституционные основы судебной власти в Российской Федерации	30	18	12	2		4				6	
Тема 5.1 Конституционный Суд Российской Федерации	10	6	4	1		1				2	
Тема 5.2 Верховный Суд Российской Федерации	10	6	4	1		1				2	
Тема 5.3. Суды общей юрисдикции и арбитражные суды	10	6	4	0		2				2	
Раздел 6. Конституционно-правовые основы местного самоуправления в Российской Федерации	30	18	12	2		4				6	
Тема 6.1 Понятие местного самоуправления в Российской Федерации	10	6	4	1		1				2	
Тема 6.2 Функции местного самоуправления	10	6	4	1		1				2	
Тема 6.3. Органы местного самоуправления	10	6	4	0		2				2	
Контроль промежуточной аттестации (час)	36										
Общий объем, часов	216	108	72	12		24				36	

**РАЗДЕЛ 3. УЧЕБНО-МЕТОДИЧЕСКОЕ ОБЕСПЕЧЕНИЕ
САМОСТОЯТЕЛЬНОЙ РАБОТЫ ОБУЧАЮЩИХСЯ ПО ДИСЦИПЛИНЕ
(МОДУЛЮ)**

3.1. Виды самостоятельной работы обучающихся по дисциплине (модулю)

Очной формы обучения

Раздел, тема	Всего	Виды самостоятельной работы обучающихся					
		Академическая активность, час	Форма академической активности	Выполнение практ. заданий, час	Форма практического задания	Рубежный текущий контроль, час	Форма рубежного текущего контроля
Семестр 2							
Раздел 1. Понятие и система конституционного права. Основы конституционного строя	12	5	Подготовка к лекционным и практическим занятиям, самостоятельное изучение раздела в ЭИОС	5	реферат	2	Компьютерное тестирование или иная форма рубежного контроля по усмотрению преподавателя
Раздел 2. Конституционно-правовой статус человека и гражданина в России	12	5	Подготовка к лекционным и практическим занятиям, самостоятельное изучение раздела в ЭИОС	5	реферат	2	Компьютерное тестирование или иная форма рубежного контроля по усмотрению преподавателя
Раздел 3. Избирательное право и избирательная система в РФ.	12	5	Подготовка к лекционным и практическим занятиям, самостоятельное изучение раздела в ЭИОС	5	реферат	2	Компьютерное тестирование или иная форма рубежного контроля по усмотрению преподавателя
Раздел 4. Система органов государственной власти РФ	12	5	Подготовка к лекционным и практическим занятиям, самостоятельное изучение раздела в ЭИОС	5	реферат	2	Компьютерное тестирование или иная форма рубежного контроля по усмотрению преподавателя
Раздел 5. Конституционные основы судебной власти в Российской Федерации	12	5	Подготовка к лекционным и практическим занятиям, самостоятельное изучение раздела в ЭИОС	5	реферат	2	Компьютерное тестирование или иная форма рубежного контроля по усмотрению преподавателя
Раздел 6. Конституционно-правовые основы местного самоуправления в Российской Федерации	12	5	Подготовка к лекционным и практическим занятиям, самостоятельное изучение раздела в ЭИОС	5	реферат	2	Компьютерное тестирование или иная форма рубежного контроля по усмотрению преподавателя

Общий объем по модулю/семестру, часов,	72	30		30		12	
Общий объем по дисциплине (модулю), часов	72						

Очно-заочной формы обучения

Раздел, тема	Всего	Виды самостоятельной работы обучающихся					
		Академическая активность, час	Форма академической активности	Выполнение практ. заданий, час	Форма практического задания	Рубежный текущий контроль, час	Форма рубежного текущего контроля
Семестр 2							
Раздел 1. Понятие и система конституционного права. Основы конституционного строя	18	8	Подготовка к лекционным и практическим занятиям, самостоятельное изучение раздела в ЭИОС	8	реферат	2	Компьютерное тестирование или иная форма рубежного контроля по усмотрению преподавателя
Раздел 2. Конституционно-правовой статус человека и гражданина в России	18	8	Подготовка к лекционным и практическим занятиям, самостоятельное изучение раздела в ЭИОС	8	реферат	2	Компьютерное тестирование или иная форма рубежного контроля по усмотрению преподавателя
Раздел 3. Избирательное право и избирательная система в РФ.	18	8	Подготовка к лекционным и практическим занятиям, самостоятельное изучение раздела в ЭИОС	8	реферат	2	Компьютерное тестирование или иная форма рубежного контроля по усмотрению преподавателя
Раздел 4. Система органов государственной власти РФ	18	8	Подготовка к лекционным и практическим занятиям, самостоятельное изучение раздела в ЭИОС	8	реферат	2	Компьютерное тестирование или иная форма рубежного контроля по усмотрению преподавателя
Раздел 5. Конституционные основы судебной власти в Российской Федерации	18	8	Подготовка к лекционным и практическим занятиям, самостоятельное изучение раздела в ЭИОС	8	реферат	2	Компьютерное тестирование или иная форма рубежного контроля по усмотрению преподавателя
Раздел 6. Конституционно-правовые основы местного самоуправления в Российской Федерации	18	8	Подготовка к лекционным и практическим занятиям, самостоятельное изучение раздела в ЭИОС	8	реферат	2	Компьютерное тестирование или иная форма рубежного контроля по усмотрению преподавателя

Общий объем по модулю/семестру, часов,	108	48		48		12	
Общий объем по дисциплине (модулю), часов	108						

3.2 Методические указания к самостоятельной работе по дисциплине (модулю)

Раздел 1. Понятие и система конституционного права. Основы конституционного строя

Тема 1.1. Понятие, предмет и методология конституционного права

Цель: анализ понятия, предмета и методологии конституционного права как науки и отрасли.

Перечень изучаемых элементов содержания:

Выявление круга общественных отношений, регулируемых нормами данной отрасли. Конституционное право как базовая отрасль права. Общественные отношения, образующие предмет конституционного права. Понятие конституционного права. Конституционное право как отрасль права. Конституционное право как наука. Конституционное право как учебная дисциплина. Методология конституционного права. Особенности предмета и метода конституционного права. Соотношение конституционного права с другими отраслями права.

Вопросы для самоподготовки:

1. Источники конституционного права
2. Метод конституционно-правового регулирования: понятие, особенности.
3. Конституционные нормы, их особенности и виды. Институты и подотрасли в конституционном праве.
4. Конституционно-правовые отношения: понятие, особенности, субъекты, объекты.
5. Источники конституционного права: понятие и виды.
6. Конституционно-правовые нарушения (деликты): понятие и особенности, виды.
7. Конституционно-правовая ответственность: понятие и особенности. Субъекты конституционно-правовой ответственности. Меры конституционно-правовой ответственности.

Тема 1.2. Система конституционного права

Цель: анализ структурных элементов системы конституционного права и источников конституционного права.

Перечень изучаемых элементов содержания:

Источники конституционного права: понятие и виды. Конституционно-правовые институты. Нормы конституционного права.

Конституция Российской Федерации как источник конституционного права. Общепризнанные принципы и нормы международного права и международные договоры.

Федеральные конституционные законы, федеральные законы как источник конституционного права.

Указы Президента РФ, Постановления Правительства РФ, нормативные правовые акты федеральных органов исполнительной власти как источники конституционного права.

Законы, нормативные правовые акты субъектов Российской Федерации, нормативные источники органов местного самоуправления как источники конституционного права.

Конституционно-правовые нарушения (деликты): понятие и особенности, виды. Конституционно-правовая ответственность: понятие и особенности. Субъекты конституционно-правовой ответственности. Меры конституционно-правовой ответственности.

Вопросы для самоподготовки:

1. Конституция как основной закон и источник конституционного права.
2. Система источников конституционного права
3. Понятие и виды источников конституционного права. Конституция как основной источник конституционного права.
4. Социальная, политическая и правовая природа Конституции.
5. Функции конституции Юридические свойства конституции. Структура Конституции Российской Федерации (преамбула, разделы, главы, статьи, переходные положения, приложения).
6. Изменения Конституции России. Порядок внесения поправок и принятия новой Конституции Российской Федерации.
7. Перспективы формирования и правового статуса Конституционного Собрания.

Тема 1.3. Основы конституционного строя Российской Федерации

Цель: анализ понятия «конституционный строй», его основ и принципов.

Перечень изучаемых элементов содержания:

- 1 Понятие конституционного строя. Его соотношение с понятиями общественного и государственного строя. Система принципов конституционного строя. Способы защиты конституционного строя.
- 2 Конституционные основы экономических и социальных отношений.
- 3 Конституционные основы политических и идеологических отношений. Принципы политического и идеологического плюрализма и их основные конституционные характеристики.
- 4 Конституционные характеристики государственного строя России. Конституционный принцип разделения властей как важнейшая основа государственного строя России.
- 5 Конституционные институты гражданского общества. Пределы вмешательства государства в сферу деятельности гражданского общества.
- 6 Конституционный статус общественных организаций, их виды и роль в политических отношениях. Особенности конституционного статуса негосударственных организаций в Российской Федерации.
- 7 Конституционный статус средств массовой информации как важного фактора становления гражданского общества.

Вопросы для самоподготовки:

- 1 Конституционные институты гражданского общества. Пределы вмешательства государства в сферу деятельности гражданского общества.

2 Конституционный статус общественных организаций, их виды и роль в политических отношениях. Особенности конституционного статуса негосударственных организаций в Российской Федерации

ПРАКТИЧЕСКИЕ ЗАДАНИЯ К РАЗДЕЛУ 1

Форма практического задания: реферат

Перечень тем рефератов к разделу 1:

1. Виды конституций.
2. Этапы конституционного развития России. Конституционный кризис 1992-1993 гг. и принятие Конституции Российской Федерации 1993 г.
3. Конституция Российской Федерации: структура и содержание.
4. Юридические свойства Российской Конституции.
5. Основные функции Конституции Российской Федерации.
6. Конституционные поправки и пересмотр Конституции.
7. Механизм реализации Конституции Российской Федерации
8. Конституционализм.
9. Конституционная доктрина.
10. Соотношение конституций (уставов) субъектов Российской Федерации с Конституцией России.
11. Понятие конституционного строя. Содержание основ конституционного строя в Конституции Российской Федерации.
12. Человек, его права и свободы – высшая ценность, важнейший принцип конституционного строя России.
13. Суверенитет народа (народовластие) – основа конституционного строя России. Многонациональный народ – носитель суверенитета и единственный источник власти в Российской Федерации.
14. Понятие конституционного строя. Содержание основ конституционного строя в Конституции Российской Федерации.
15. Человек, его права и свободы – высшая ценность, важнейший принцип конституционного строя России.
16. Суверенитет народа – основа конституционного строя России. Многонациональный народ – носитель суверенитета и единственный источник власти в Российской Федерации.

РУБЕЖНЫЙ КОНТРОЛЬ К РАЗДЕЛУ 1:

Форма рубежного контроля – компьютерное тестирование.

Раздел 2. Конституционно-правовой статус человека и гражданина в России

Тема 2.1. Понятие правового статуса человека и гражданина в Российской Федерации

Цель: анализ конституционно-правового статуса человека и гражданина в Российской Федерации, его принципов и элементов.

Перечень изучаемых элементов содержания:

- 1 Понятие, принципы и элементы конституционного статуса человека и гражданина.

- 2 Конституционно-правовой статус Уполномоченного по правам человека в Российской Федерации, компетенция, формы его деятельности. Уполномоченный по правам ребенка при Президенте Российской Федерации

Вопросы для самоподготовки:

1. Определите конституционно-правовой статус личности в Российской Федерации.
2. Назовите конституционные права и свободы человека и гражданина в Российской Федерации.
3. Гарантии конституционных прав и свобод человека и гражданина в Российской Федерации.
4. Уполномоченный по правам человека в Российской Федерации, его компетенция.
5. Уполномоченный по правам ребенка при Президенте Российской Федерации, его полномочия.

Тема 2.2. Основные права и свободы граждан в Российской Федерации

Цель: анализ основных прав и свобод человека и гражданина в Российской Федерации.

Перечень изучаемых элементов содержания:

- 1 Концепции прав человека и ее отражение в Конституции РФ 1993 года. Права человека и права гражданина, соотношение понятий. Приоритет прав человека в деятельности государственной власти, в политике проведения реформ.
- 2 Система конституционных прав, свобод и обязанностей. Понятие и классификация конституционных прав и свобод человека и гражданина. Личные права и свободы. Политические права и свободы. Социальные и экономические права и свободы. Права в области образования и культуры. Проблемы реализации конституционных прав и свобод в Российской Федерации. Конституционные обязанности и их взаимосвязь с конституционными правами и свободами.
- 3 Гарантии конституционных прав и свобод человека и гражданина. Защита прав и свобод человека, ее формы. Правосудие как важнейшая правовая гарантия обеспечения и защиты конституционных прав и свобод. Роль Конституционного Суда России как важнейшего института защиты прав и свобод человека и гражданина.

Вопросы для самоподготовки:

1. Гражданские (личные) права и свободы.
2. Политические права и свободы.
3. Экономические, социально-культурные права и свободы.
4. Конституционные обязанности человека и гражданина в Российской Федерации.
5. Гарантии конституционных прав и свобод человека и гражданина в Российской Федерации.
6. Иностранцы граждане и лица без гражданства: понятие, правовое положение.
7. Правовой статус беженцев в Российской Федерации.
8. Институт политического убежища в Российской Федерации.

Тема 2.3. Гражданство в Российской Федерации

Цель: анализ понятия гражданства Российской Федерации, анализ системы государственных органов, обеспечивающих функционирование института гражданства в Российской Федерации.

Перечень изучаемых элементов содержания:

- 1 Понятие и принципы гражданства Российской Федерации.
- 2 Двойное и множественное гражданство.
- 3 Иностранцы граждане и лица без гражданства, правовое положение.
- 4 Правовой статус беженцев и вынужденных переселенцев.
- 5 Система государственных органов, обеспечивающих институт гражданства в Российской Федерации.
- 6 Основания приобретения гражданства Российской Федерации.
- 7 Гражданство детей.
- 8 Принцип крови, принцип почвы.
- 9 Общие основания приобретения гражданства.
- 10 Основания утраты гражданства Российской Федерации.

Вопросы для самоподготовки:

1. Понятие и общая характеристика гражданства.
2. Принципы российского гражданства.
3. Иностранцы граждане и лица без гражданства: понятие, правовое положение.
4. Правовой статус беженцев в Российской Федерации.
5. Институт политического убежища в Российской Федерации.
6. Правовой статус вынужденных переселенцев в Российской Федерации.
7. Назовите систему органов государственной власти, обеспечивающих функционирование института гражданства в Российской Федерации.
8. Назовите основания приобретения гражданства в России.
9. Общие основания приобретения гражданства.
10. Особенности приобретения гражданства детьми.
11. Назовите основания утраты гражданства России.

ПРАКТИЧЕСКИЕ ЗАДАНИЯ К РАЗДЕЛУ 2

Форма практического задания: реферат

Перечень тем рефератов к разделу 2:

1. Что означает принцип неотчуждаемости основных прав и свобод человека?
2. В чем различие «прав человека» и «прав гражданина»?
3. Предусматривает ли Конституция Российской Федерации возможность ограничения основных прав и свобод человека и гражданина?
4. Является ли перечень основных прав и свобод человека и гражданина, закрепленных в Конституции Российской Федерации, исчерпывающим?
5. В чем отличие конституционных прав от конституционных свобод?
6. Каково юридическое содержание конституционного права на жизнь?
7. С позиции существующей правовой действительности можно ли считать непосредственно действующим правом все конституционные права и свободы человека и гражданина?
8. Назовите основание применения реторсии по отношению к иностранцам.
9. В чем смысл разделения категории беженцев и вынужденных переселенцев?
10. Понятие и принципы гражданства Российской Федерации.
11. Двойное и множественное гражданство.
12. Иностранцы граждане и лица без гражданства, правовое положение.
13. Правовой статус беженцев и вынужденных переселенцев.
14. Система государственных органов, обеспечивающих институт гражданства в Российской Федерации.
15. Назовите основание применения реторсии по отношению к иностранцам.
16. В чем смысл разделения категории беженцев и вынужденных переселенцев?

РУБЕЖНЫЙ КОНТРОЛЬ К РАЗДЕЛУ 2:

Форма рубежного контроля – компьютерное тестирование.

Раздел 3. Избирательное право и избирательная система в РФ**Тема 3.1. Понятие избирательного права.**

Цель: формирование способности анализировать избирательное право в Российской Федерации

Перечень изучаемых элементов содержания:

Понятие избирательного права. Система источников избирательного права. Основные принципы избирательного права. Проблемы реализации принципа равного избирательного права. Понятие и система гарантий избирательных прав граждан.

Вопросы для самоподготовки:

1. Дайте определение избирательного права.
2. Назовите источники избирательного права в Российской Федерации.
3. Назовите основные принципы избирательного права.
4. Принцип равного избирательного права.
5. Гарантии избирательных прав граждан.

Тема 3.2. Избирательная система в Российской Федерации

Цель: анализ избирательной системы в Российской Федерации

Перечень изучаемых элементов содержания:

Понятие избирательной системы. Основные виды избирательных систем в Российской Федерации. Этапы (стадии) избирательного процесса. Конституционный статус Центральной избирательной комиссии. Порядок формирования и роль избирательных комиссий в избирательном процессе.

Вопросы для самоподготовки:

1. Роль института избирательного залога. Особенности организации и проведения предвыборной агитации. Основные проблемы участия средств массовой информации (СМИ) в избирательном процессе. Проблемы финансирования выборов в Российской Федерации.
2. Порядок подсчета голосов и определения результатов выборов.
3. Особенности избирательного процесса при формировании представительных органов субъектов Российской Федерации и органов местного самоуправления.
4. Правовая основа и порядок проведения референдума.
5. Понятие и система гарантий избирательных прав граждан. Ответственность за нарушение законодательства о выборах и референдуме и практика ее осуществления.

Тема 3.3. Современные тенденции развития избирательного законодательства.

Цель: формирование способности юридически правильно квалифицировать факты и обстоятельства осуществления законодательства о выборах, анализировать современные тенденции развития избирательного законодательства.

Перечень изучаемых элементов содержания:

Тенденции развития избирательного права и процесса в Российской Федерации. Применение избирательных систем на выборах различных видов и уровней. Реализация избирательных прав граждан. Взаимодействие субъектов избирательного процесса.

Вопросы для самоподготовки:

1. Проблемы соответствия российского избирательного законодательства международным стандартам.
2. Избирательные комиссии: система, порядок формирования, статус.
3. Избирательные объединения. Политические партии как участники избирательного процесса.
4. Назначение выборов.
5. Перспективы развития избирательного права и процесса в современный период.

ПРАКТИЧЕСКИЕ ЗАДАНИЯ К РАЗДЕЛУ 3

Форма практического задания: реферат

Перечень тем рефератов к разделу 3:

1. Понятие избирательного права и избирательной системы.
2. Виды избирательных систем.
3. Принципы избирательного права: понятие и конституционно-правовое регулирование.
4. Международные избирательные стандарты.
5. Всеобщее избирательное право.
6. Равное избирательное право.
7. Прямое избирательное право.
8. Тайное голосование.
9. Свободное и добровольное участие граждан Российской Федерации в выборах.
10. Порядок организации и проведения выборов. Понятие, участники и стадии избирательного процесса.
11. Регистрация (учет) избирателей, составление списков избирателей, образование избирательных округов и избирательных участков.
12. Избирательные комиссии: система, порядок формирования, статус.
13. Избирательные объединения. Политические партии как участники избирательного процесса.
14. Назначение выборов.
15. Выдвижение кандидатов в порядке самовыдвижения и выдвижение кандидатов (списков кандидатов) избирательным объединением.
16. Порядок сбора подписей в поддержку кандидатов.
17. Регистрация кандидатов (списков кандидатов). Основания отказа в регистрации.
18. Статус кандидатов.
19. Предвыборная агитация, ее формы, сроки и условия проведения.
20. Финансирование выборов
21. Перспективы развития избирательного права и процесса в современный период.

РУБЕЖНЫЙ КОНТРОЛЬ К РАЗДЕЛУ 3:

Форма рубежного контроля – компьютерное тестирование.

Раздел 4. Система органов государственной власти РФ**Тема 4.1. Президент Российской Федерации как глава государства**

Цель: анализ конституционно-правового статуса Президента Российской Федерации и его основных полномочий.

Перечень изучаемых элементов содержания:

Президент Российской Федерации в системе органов государственной власти. Компетенция Президента Российской Федерации. Полномочия Президента во внешнеполитической, экономической и иных сферах. Акты Президента Российской Федерации.

Вопросы для самоподготовки:

1. Конституционно-правовой статус Президента Российской Федерации.
2. Полномочия Президента Российской Федерации на международной арене.
3. Полномочия Президента во внутренних делах.
4. Полномочия Президента как главнокомандующего.
5. Право законодательной инициативы Президента РФ.
6. Указы и распоряжения Президента Российской Федерации.

Тема 4.2. Правительство Российской Федерации

Цель: анализ конституционно-правового статуса Правительства Российской Федерации и его основных полномочий.

Перечень изучаемых элементов содержания:

Правительство Российской Федерации в системе органов государственной власти. Компетенция Правительства Российской Федерации. Акты Правительства Российской Федерации.

Вопросы для самоподготовки:

1. Правительство в системе государственной власти.
2. Правительство Российской Федерации в системе разделения властей. Правительство и Президент: взаимоотношения и осуществление полномочий федеральной государственной власти.
3. Президент: взаимоотношения и осуществление полномочий федеральной государственной власти.
4. Взаимоотношения Правительства России и Федерального Собрания Российской Федерации.
5. Порядок формирования Правительства России. Структура и состав Правительства.
6. Председатель Правительства России. Формы ответственности Председателя Правительства.
7. Компетенция Правительства Российской Федерации. Акты Правительства Российской Федерации. Порядок работы Правительства.
8. Конституционно-правовые основы системы и структуры федеральных органов исполнительной власти.
9. Конституционно-правовые основы деятельности органов исполнительной власти по обеспечению достойной жизни и свободного развития человека.
10. Конституционные основы и характерные черты взаимоотношений Правительства России с органами исполнительной власти субъектов Российской Федерации.

Тема 4.3. Федеральное Собрание Российской Федерации

Цель: анализ конституционно-правового статуса Федерального Собрания Российской Федерации и его основных полномочий.

Перечень изучаемых элементов содержания:

Федеральное Собрание Российской Федерации в системе органов государственной власти. Полномочия Федерального Собрания Российской Федерации. Акты Федерального Собрания Российской Федерации.

Вопросы для самоподготовки:

1. Парламентаризм, понятие и сущность. Природа и место парламента в системе государственной власти.
2. Федеральное Собрание как представительный и законодательный орган.
3. Структура Федерального Собрания Российской Федерации, порядок формирования его палат и их внутренняя организация.
4. Порядок выборов депутатов Государственной Думы. Порядок формирования Совета Федерации.
5. Статус члена Совета Федерации и депутата Государственной Думы. Природа депутатского мандата. "Свободный мандат". Институт депутатской неприкосновенности.
6. Компетенция Совета Федерации и формы ее осуществления. Компетенция Государственной Думы и формы ее осуществления.

ПРАКТИЧЕСКИЕ ЗАДАНИЯ К РАЗДЕЛУ 4

Форма практического задания: реферат

Перечень тем рефератов к разделу 4:

1. Конституционно-правовой статус Президента Российской Федерации.
2. Полномочия Президента Российской Федерации на международной арене.
3. Полномочия Президента во внутренних делах.
4. Компетенция Правительства Российской Федерации. Акты Правительства Российской Федерации. Порядок работы Правительства.
5. Конституционно-правовые основы системы и структуры федеральных органов исполнительной власти.
6. Конституционно-правовые основы деятельности органов исполнительной власти по обеспечению достойной жизни и свободного развития человека.
7. Парламентаризм, понятие и сущность. Природа и место парламента в системе государственной власти.
8. Федеральное Собрание как представительный и законодательный орган.
9. Структура Федерального Собрания Российской Федерации, порядок формирования его палат и их внутренняя организация.

РУБЕЖНЫЙ КОНТРОЛЬ К РАЗДЕЛУ 4:

Форма рубежного контроля – компьютерное тестирование.

Раздел 5. Конституционные основы судебной власти в Российской Федерации

Тема 5.1. Конституционный Суд Российской Федерации

Цель: анализ конституционно-правовых основ судебной власти в Российской Федерации, анализ деятельности Конституционного Суда Российской Федерации.

Перечень изучаемых элементов содержания:

- 1 Природа и место судебной власти в системе государственной власти.
- 2 Конституционные принципы и функции судебной власти.
- 3 Понятие и структура судебной системы в Российской Федерации.
- 4 Роль Конституционного Суда Российской Федерации в судебной системе и в обеспечении конституционной законности. Порядок формирования Конституционного Суда России. Статус судьи Конституционного Суда Российской Федерации.
- 5 Компетенция Конституционного Суда Российской Федерации. Структура и организация деятельности Конституционного Суда. Основные черты и стадии конституционного судопроизводства.
- 6 Решения Конституционного Суда, их юридическая сила. Правовые позиции Конституционного Суда.
- 7 Органы конституционного правосудия в субъектах Российской Федерации.

Вопросы для самоподготовки:

1. Роль Конституционного Суда Российской Федерации в судебной системе и в обеспечении конституционной законности. Порядок формирования Конституционного Суда России.
2. Статус судьи Конституционного Суда Российской Федерации.
3. Компетенция Конституционного Суда Российской Федерации. Структура и организация деятельности Конституционного Суда. Основные черты и стадии конституционного судопроизводства.
4. Решения Конституционного Суда, их юридическая сила. Правовые позиции Конституционного Суда.
5. Органы конституционного правосудия в субъектах Российской Федерации.

Тема 5.2. Верховный Суд Российской Федерации

Цель: анализ конституционно-правовых основ Верховного Суда Российской Федерации.

Перечень изучаемых элементов содержания:

- 1 Природа и место Верховного Суда в системе государственной власти.
- 2 Роль Верховного Суда Российской Федерации в судебной системе
- 3 Порядок формирования Верховного Суда России.
- 4 Статус судьи Верховного Суда Российской Федерации.
- 5 Компетенция Верховного Суда Российской Федерации.
- 6 Структура и организация деятельности Верховного Суда Российской Федерации.
- 7 Решения Верховного Суда, их юридическая сила.

Вопросы для самоподготовки:

1. Конституционно-правовой статус Верховного Суда Российской Федерации.
2. Структура и порядок формирования Верховного Суда Российской Федерации.
3. Полномочия Верховного Суда Российской Федерации.
4. Юридическая сила решений Верховного Суда Российской Федерации.

Тема 5.3. Суды общей юрисдикции и арбитражные суды

Цель: анализ конституционно-правового положения судов общей юрисдикции и арбитражных судов

Перечень изучаемых элементов содержания:

Система судов общей юрисдикции, порядок их формирования и деятельности. Мировые судьи. Районные (городские) суды. Апелляционные суды. Кассационные суды. Система арбитражных судов, порядок ее формирования и деятельности. Роль Верховного Суда РФ в деятельности арбитражных судов.

Вопросы для самоподготовки:

1. Соотношение понятий: районные суды, городские суды, межрайонные суды.
2. Апелляционные суды общей юрисдикции.
3. Кассационные суды общей юрисдикции.
4. Военные суды в Российской Федерации.
5. Характеристика понятия суды общей юрисдикции субъектов Российской Федерации.
6. Специализированные суды в РФ (полномочия, порядок образования и деятельности).

ПРАКТИЧЕСКИЕ ЗАДАНИЯ К РАЗДЕЛУ 5

Форма практического задания: реферат

Перечень тем рефератов к разделу 5:

1. Природа и место судебной власти в системе государственной власти.
2. Конституционные принципы и функции судебной власти.
3. Понятие и структура судебной системы в Российской Федерации.
4. Роль Конституционного Суда Российской Федерации в судебной системе и в обеспечении конституционной законности. Порядок формирования Конституционного Суда России.
5. Статус судьи Конституционного Суда Российской Федерации.
6. Компетенция Конституционного Суда Российской Федерации. Структура и организация деятельности Конституционного Суда. Основные черты и стадии конституционного судопроизводства.
7. Решения Конституционного Суда, их юридическая сила. Правовые позиции Конституционного Суда.
8. Органы конституционного правосудия в субъектах Российской Федерации.
9. Система судов общей юрисдикции, порядок их формирования и деятельности. Мировые судьи.
10. Система арбитражных судов, порядок ее формирования и деятельности.
11. Особенности конституционного статуса Прокуратуры Российской Федерации. Порядок ее формирования и деятельности.
12. Взаимоотношения с другими государственными органами Российской Федерации

РУБЕЖНЫЙ КОНТРОЛЬ К РАЗДЕЛУ 5:

Форма рубежного контроля – компьютерное тестирование.

Раздел 6. Конституционно-правовые основы местного самоуправления в Российской Федерации

Тема 6.1. Понятие местного самоуправления в Российской Федерации.

Цель: анализ конституционно-правовых основ местного самоуправления в России

Перечень изучаемых элементов содержания:

Понятие и конституционная природа местного самоуправления. Основные функции местного самоуправления. Право граждан на местное самоуправление. Местное самоуправление и государственная власть. Проблемы разграничения сфер государственной власти и местного самоуправления. Территориальная основа местного самоуправления. Формирование органов местного самоуправления. Финансово-экономическая основа местного самоуправления. Система и компетенция органов местного самоуправления. Институты непосредственной демократии в местном самоуправлении.

Вопросы для самоподготовки:

1. Понятие местного самоуправления в Российской Федерации.
2. Система и принципы местного самоуправления.
3. Гарантии местного самоуправления и ответственность его органов.
4. Проблемы и перспективы развития местного самоуправления в Российской Федерации.
5. Основные вопросы реформы местного самоуправления.

Тема 6.2. Функции местного самоуправления

Цель: анализ полномочий и деятельности местного самоуправления в Российской Федерации

Перечень изучаемых элементов содержания:

Полномочия местного самоуправления. Механизм реализации полномочий местного самоуправления. Особенности организации местного самоуправления в субъектах Российской Федерации - городах федерального значения Москве и Санкт-Петербурге.

Понятия «компетенция» и «полномочие». Вопросы местного значения: понятие, виды, правовое закрепление. Понятие делегированных полномочий. Условия и порядок передачи государственных полномочий муниципальным образованиям, основания и порядок их изъятия. Разграничение полномочий между муниципальными образованиями разного уровня. Разграничение полномочий между органами и должностными лицами внутри муниципального образования. Понятие и виды исключительных полномочий представительного органа местного самоуправления.

Вопросы для самоподготовки:

1. Назовите полномочия местного самоуправления.
2. Источники, регулирующие деятельность органов местного самоуправления в Российской Федерации.
3. Определите механизм реализации полномочий местного самоуправления.

Тема 6.3. Органы местного самоуправления.

Цель: анализ деятельности органов местного самоуправления, порядка их формирования и прекращения полномочий.

Перечень изучаемых элементов содержания:

Понятие и виды форм осуществления местного самоуправления.

Формы непосредственного (прямого) осуществления населением местного самоуправления. Местный референдум: условия проведения, участия, исполнение принятого решения. Муниципальные выборы: принципы. Порядок назначения, подведение итогов. Сходы граждан: особенности осуществления. Правотворческая инициатива граждан. Территориальное общественное самоуправление (ТОС): порядок учреждения, полномочия, Устав. Публичные слушания, собрание граждан, конференция: сходства и отличия, перечень решаемых вопросов. Опрос граждан: цели и порядок проведения. Право граждан на обращение в органы местного самоуправления

Формы опосредованного осуществления местного самоуправления посредством органов и должностных лиц местного самоуправления. Представительный орган местного самоуправления: порядок формирования, численность, компетенция, принимаемые нормативные правовые акты, прекращение полномочий. Глава муниципального образования: порядок избрания, полномочия, прекращение полномочий. Местная администрация: порядок наделения полномочиями и проведения конкурса на замещение должности главы местной администрации, структура. Контрольный орган местного самоуправления: цели и порядок образования. Избирательная комиссия муниципального образования. Статус депутата, члена выборного органа местного самоуправления, выборного должностного лица местного самоуправления. Юридический статус органов местного самоуправления.

Вопросы для самоподготовки:

1. Организационные формы и методы деятельности:
 - представительного органа местного самоуправления;
 - главы муниципального образования;
 - местной администрации.
2. Деятельность иных органов и должностных лиц местного самоуправления.
3. Статус депутата, члена выборного органа местного самоуправления, выборного должностного лица местного самоуправления: понятие, структура, правовое регулирование.
4. Муниципальная служба: понятие, принципы, правовое регулирование.

ПРАКТИЧЕСКИЕ ЗАДАНИЯ К РАЗДЕЛУ 6

Форма практического задания: реферат

Перечень тем рефератов к разделу 6:

1. Конституционная природа местного самоуправления.
2. Основные функции местного самоуправления.
3. Право граждан на местное самоуправление.
4. Местное самоуправление и государственная власть.
5. Проблемы разграничения сфер государственной власти и местного самоуправления.
6. Территориальная основа местного самоуправления.
7. Формирование органов местного самоуправления.
8. Финансово-экономическая основа местного самоуправления.
9. Система и компетенция органов местного самоуправления.

РУБЕЖНЫЙ КОНТРОЛЬ К РАЗДЕЛУ 6:

Форма рубежного контроля – компьютерное тестирование.

Оформление работ, выполняемых в рамках самостоятельной работы осуществляется в соответствии с Методическими указаниями по оформлению письменных работ обучающихся в рамках самостоятельной работы, утвержденными Учебно-методическим советом РГСУ, Протокол № 2 от 25 июня 2015 года.

Конкретные практические задания и задания для рубежного контроля определяются в учебно-методических материалах по работе обучающихся в электронной информационно-образовательной среде РГСУ с применением технологий электронного обучения по данной дисциплине, утверждаемых ежегодно факультетом.

РАЗДЕЛ 4. ФОНД ОЦЕНОЧНЫХ СРЕДСТВ ДЛЯ ПРОВЕДЕНИЯ ПРОМЕЖУТОЧНОЙ АТТЕСТАЦИИ ОБУЧАЮЩИХСЯ ПО ДИСЦИПЛИНЕ (МОДУЛЮ)

4.1. Форма промежуточной аттестации обучающегося по дисциплине (модулю)

Контрольным мероприятием промежуточной аттестации обучающихся по учебной дисциплине является **экзамен**, который проводится в **устной** форме.

4.2. Перечень компетенций с указанием этапов их формирования в процессе освоения образовательной программы

Код компетенции	Содержание компетенции (части компетенции)	Результаты обучения	Этапы формирования компетенций в процессе освоения образовательной программы
ОПК-3	Способен участвовать в экспертной юридической деятельности в рамках поставленной задачи	Знать: понятие и виды экспертной юридической деятельности, понятие и этапы юридической экспертизы и их содержание	Этап формирования знаний
		Уметь: определять вид необходимой экспертизы при решении конкретной юридической задачи; выявлять объекты экспертизы в проектах нормативных правовых актов	Этап формирования умений
		Владеть: навыками выполнения поставленных задач в сфере юридической экспертизы; навыками выполнения поставленных в рамках экспертизы регулирования	Этап формирования навыков и получения опыта

ОПК-7	Способен соблюдать принципы этики юриста, в том числе в части антикоррупционных стандартов поведения	Знать: принципы законности, беспристрастности и справедливости, уважения чести и достоинства, прав и свобод человека и гражданина; правила правовой культуры и значение актуальных правовых знаний в профессиональной деятельности	Этап формирования знаний
		Уметь: руководствоваться принципами законности, беспристрастности и справедливости, уважения чести и достоинства, прав и свобод человека и гражданина в профессиональной деятельности юриста; поддерживать личную и правовую культуру на достойном уровне	Этап формирования умений
		Владеть: навыками честного и добросовестного исполнения профессиональных обязанностей; навыками профессионального самообразования и личностного роста	Этап формирования навыков и получения опыта
ПК-1	Способен осуществлять коммуникацию по вопросам реализации имущественных и личных неимущественных прав граждан и юридических лиц	Знать: основополагающие нормы российского материального и процессуального законодательства, которые определяют содержание основных институтов и отраслей права	Этап формирования знаний
		Уметь: толковать правовые предписания и применять нормы законодательства для разрешения практических ситуаций	Этап формирования умений

		Владеть: навыками анализа различных правовых явлений, юридических фактов, правовых норм и правовых отношений, являющихся объектами профессиональной деятельности	Этап формирования навыков и получения опыта
--	--	--	---

4.3. Описание показателей и критериев оценивания компетенций на различных этапах их формирования, описание шкал оценивания

Код компетенции	Этапы формирования компетенций	Показатель оценивания компетенции	Критерии и шкалы оценивания
ОПК-3; ОПК-7; ПК-1	Этап формирования знаний.	Теоретический блок вопросов. Уровень освоения программного материала, логика и грамотность изложения, умение самостоятельно обобщать и излагать материал	1) обучающийся глубоко и прочно освоил программный материал, исчерпывающе, последовательно, грамотно и логически стройно его излагает, тесно увязывает с задачами и будущей деятельностью, не затрудняется с ответом при видоизменении задания, умеет самостоятельно обобщать и излагать материал, не допуская ошибок: (9-10] баллов; 2) обучающийся твердо знает программный материал, грамотно и по существу излагает его, не допуская существенных неточностей в ответе на вопрос, может правильно применять теоретические положения: [8-9) баллов; 3) обучающийся освоил основной материал, но не знает отдельных деталей, допускает неточности, недостаточно правильные формулировки, нарушает последовательность в изложении программного

			материала: (6-8) баллов; 4) обучающийся не знает значительной части программного материала, допускает существенные ошибки: [0-6] баллов.
ОПК-3; ОПК-7; ПК-1	Этап формирования умений.	Аналитическое задание (<i>задачи, ситуационные задания, кейсы, проблемные ситуации и т.д.</i>) Практическое применение теоретических положений применительно к профессиональным задачам, обоснование принятых решений	1) свободно справляется с задачами и практическими заданиями, правильно обосновывает принятые решения, задание выполнено верно, даны ясные аналитические выводы к решению задания, подкрепленные теорией: (9-10] баллов; 2) владеет необходимыми умениями и навыками при выполнении практических заданий, задание выполнено верно, отмечается хорошее развитие аргумента, однако отмечены погрешности в ответе, скорректированные при собеседовании: [8-9) баллов; 3) испытывает затруднения в выполнении практических заданий, задание выполнено с ошибками, отсутствуют логические выводы и заключения к решению: (6-8) баллов; 4) практические задания, задачи выполняет с большими затруднениями или задание не выполнено вообще, или задание выполнено не до конца, нет четких выводов и заключений по решению
ОПК-3; ОПК-7; ПК-1	Этап формирования навыков и получения опыта.	Аналитическое задание (<i>задачи, ситуационные задания, кейсы, проблемные ситуации и т.д.</i>) Решение практических заданий и задач, владение навыками и умениями при выполнении практических заданий, самостоятельность, умение обобщать и излагать материал.	

			задания, сделаны неверные выводы по решению задания: [0-6] баллов.
--	--	--	---

4.4. Типовые контрольные задания или иные материалы, необходимые для оценки знаний, умений, навыков и (или) опыта деятельности, характеризующих этапы формирования компетенций в процессе освоения образовательной программы.

Примерные вопросы для проведения промежуточной аттестации обучающихся по учебной дисциплине

Теоретический блок вопросов:

1. Понятие конституционного права России как отрасли права.
2. Предмет конституционного права.
3. Конституционно-правовые отношения: понятие, особенности и виды.
4. Метод конституционно-правового регулирования.
5. Нормы конституционного права: понятия, особенности и виды.
6. Основные институты конституционного права.
7. Источники конституционного права.
8. Российская наука конституционного права.
9. Конституционное право в правовой системе Российской Федерации.
10. Конституция Российской Федерации: сущность, основные черты и юридические свойства.
11. Функции Конституции Российской Федерации.
12. Структура Конституции Российской Федерации.
13. Основные этапы конституционного развития России.
14. Конституция Российской Федерации как источник права.
15. Конституция Российской Федерации и проблемы формирования правового государства.
16. Конституция Российской Федерации и международное право.
17. Механизм реализации Конституции Российской Федерации.
18. Прямое (непосредственное) действие Конституции.
19. Российская Федерация – социальное государство: конституционно-правовые характеристики.
20. Конституционно-правовые основы гражданского общества в РФ.
21. Конституционная законность в Российской Федерации: понятие, состояние, пути укрепления.
22. Порядок принятия и изменения Конституции Российской Федерации.
23. Толкование Конституции Российской Федерации.
24. Российская Федерация – демократическое, федеральное, правовое государство с республиканской формой правления.
25. Многонациональный народ – носитель суверенитета и единственный источник власти в Российской Федерации.
26. Основы конституционного строя Российской Федерации.
27. Конституционная система государственных органов Российской Федерации.
28. Российская Федерация как суверенное государство: понятие и признаки.
29. Правовая охрана Конституции Российской Федерации.
30. Конституционно-правовое закрепление непосредственной и представительной демократии в Российской Федерации.

31. Политическое многообразие, многопартийность, идеологическое многообразие: конституционные гарантии и механизм обеспечения.
32. Конституционный принцип разделения властей и его реализация в Российской Федерации.
33. Российская Федерация как правовое государство.
34. Конституционно-правовые основы федерализма в России.
35. Конституционные принципы федеративного устройства Российской Федерации.
36. Конституционно-правовой статус Российской Федерации.
37. Предметы ведения и полномочия Российской Федерации.
38. Государственные символы Российской Федерации.
39. Предметы ведения и полномочия субъектов Российской Федерации.
40. Административно-территориальное устройство субъектов Российской Федерации.
41. Конституционно-правовые условия и порядок проведения выборов в органы государственной власти субъектов Российской Федерации.
42. Конституционно-правовые основы организации законодательных (представительных) и исполнительных органов государственной власти субъектов Российской Федерации.
43. Конституции (уставы) субъектов Российской Федерации.
44. Конституционные (уставные) суды субъектов Российской Федерации.
45. Конституционно-правовой статус субъектов Российской Федерации.
46. Конституционно-правовые основы защиты интересов коренных малочисленных народов, национальных меньшинств и национально-культурного строительства в Российской Федерации.
47. Основания и порядок досрочного прекращения полномочий Президента Российской Федерации.
48. Федеральные округа: место и роль в территориальном устройстве России.
49. Конституционно-правовой статус Президента Российской Федерации.
50. Конституционно-правовые основы избрания и вступления в должность Президента Российской Федерации.
51. Федеральное Собрание – парламент Российской Федерации.
52. Организация работы палат Федерального Собрания Российской Федерации.
53. Государственная Дума Федерального Собрания Российской Федерации: порядок формирования, полномочия.
54. Совет Федерации Федерального Собрания Российской Федерации: порядок формирования, полномочия.
55. Конституционно-правовой статус депутата Государственной Думы и члена Совета Федерации Федерального Собрания Российской Федерации.
56. Правовая природа депутатского мандата в Российской Федерации.
57. Законодательный процесс и виды законов в Российской Федерации.
58. Конституционно-правовой статус Правительства Российской Федерации.
59. Состав Правительства Российской Федерации и порядок его формирования.
60. Конституционные основы судебной власти в Российской Федерации.
61. Конституционно-правовые основы организации и деятельности Конституционного Суда Российской Федерации.
62. Конституционно-правовые основы организации и деятельности прокуратуры в Российской Федерации.
63. Конституционно-правовые основы местного самоуправления в РФ.
64. Конституционно-правовые гарантии и защита прав местного самоуправления в РФ.

65. Конституционно-правовое положение общественных объединений в Российской Федерации.
66. Принципы и основы конституционно-правового статуса человека и гражданина в Российской Федерации.
67. Гражданство Российской Федерации: общие начала.
68. Основания и порядок приобретения гражданства Российской Федерации.
69. Основания и порядок прекращения гражданства Российской Федерации.
70. Гражданство детей в Российской Федерации: особенности правового регулирования.
71. Правовое положение иностранных граждан и лиц без гражданства в Российской Федерации.
72. Политические права и свободы человека и гражданина в Российской Федерации.
73. Конституционно-правовые основы организации и деятельности политических партий в Российской Федерации.
74. Референдум в системе прямого народовластия.
75. Понятие избирательной системы и избирательного права.
76. Конституционные принципы избирательной системы Российской Федерации.
77. Порядок проведения выборов.
78. Гражданские (личные) права и свободы человека и гражданина в Российской Федерации.
79. Социально-экономические и культурные права человека и гражданина в Российской Федерации.
80. Конституционные обязанности человека и гражданина в Российской Федерации.
81. Конституционно-правовые нарушения (деликты): понятие, особенности, виды.
82. Конституционно-правовая ответственность: понятие и особенности.
83. Гарантии конституционных прав, свобод и обязанностей человека и гражданина в Российской Федерации.
84. Конституционно-правовые институты защиты прав и свобод человека и гражданина в Российской Федерации.
85. Уполномоченные по правам человека в Российской Федерации в системе защиты конституционных прав и свобод человека и гражданина в Российской Федерации.
86. Конституционное закрепление форм собственности и основ экономической деятельности в Российской Федерации.
87. Выборы как институт непосредственной демократии.
88. Компетенция Президента Российской Федерации.
89. Акты Президента Российской Федерации.
90. Полномочия Совета Федерации.
91. Полномочия Государственной Думы.
92. Комитеты и комиссии палат Федерального Собрания.
93. Организация работы Правительства Российской Федерации.
94. Полномочия и акты Правительства Российской Федерации.
95. Конституционный Суд Российской Федерации: конституционно-правовые основы организации и деятельности.
96. Полномочия Конституционного Суда Российской Федерации.
97. Общие правила производства в Конституционном Суде Российской Федерации.
98. Решения Конституционного Суда Российской Федерации.

99. Законодательные (представительные) органы государственной власти субъектов Российской Федерации.

100. Органы исполнительной власти субъектов Российской Федерации: конституционно-правовые основы организации и деятельности.

101. Правовой статус беженцев и вынужденных переселенцев в Российской Федерации.

102. Российская Федерация – светское государство.

Аналитическое задание

Центральная избирательная комиссия РФ зарегистрировала инициативную группу по проведению референдума по вопросу преобразования России из федеративного государства в унитарное государство. Основанием послужили решения избирательных комиссий 36 субъектов РФ о регистрации соответствующих региональных подгрупп. Оцените ситуацию.

Пример решения:

Действия центральной избирательной комиссии, зарегистрировавшей инициативную группу по проведению референдума на основании решений избирательных комиссий 36 субъектов РФ, можно считать неправомерными, т.к. согласно п.2 ст. 15 Федерального конституционного закона от 28.06.2004г. № 5 – ФКЗ (ред. от 24.04.2008г.) «О референдуме Российской Федерации», инициативная группа по проведению референдума должна состоять из региональных подгрупп, создаваемых более чем в половине субъектов Российской Федерации, а в её состав на сегодняшний момент в соответствии с п.1ст.65 Конституции Российской Федерации (принята всенародным голосованием 12.12.1993г.) (с учетом поправок, внесенных Законами РФ о поправках к Конституции РФ от 30.12.2008 N 6-ФКЗ, от 30.12.2008 N 7-ФКЗ) входят 85 субъектов. Следовательно, основанием для регистрации Центральной Избирательной Комиссией инициативной группы могло бы послужить решение избирательных комиссий, как минимум, 43 субъектов РФ.

Блок 1. Общая часть.

Задача 1: ООО “Лопух” и ЗАО “Тромбон” получили разрешение от Администрации Санкт-Петербурга на использование в своей коммерческой рекламе изображения герба и гимна Санкт-Петербурга. Прокурор Санкт-Петербурга внес в Администрацию города представление о нарушении Устава Санкт-Петербурга, поскольку Уставом зафиксировано описание герба как символа Санкт-Петербурга, и, будучи государственным символом, герб не может использоваться в коммерческой деятельности.

Одновременно против ЗАО “Тромбон” и Администрации Санкт-Петербурга было возбуждено гражданское дело по защите авторских прав на музыку гимна Санкт-Петербурга композитора Рейнгольда Глиэра. От имени автора балета “Медный всадник” выступали его наследники Ирина и Сента Глиэр.

Нормы каких отраслей права подлежат применению в указанной ситуации? В чем отличия публично-правового от частно-правового метода регулирования? Каков предмет регулирования конституционного права?

Задача 2.

Указом Президента Российской Федерации № 1444 от 7 августа 2000 года было утверждено Положение об Управлении делами Президента, которому были переданы полномочия по материально-техническому обеспечению деятельности федеральных органов государственной власти, в том числе Государственной Думы Федерального Собрания Российской Федерации. Данный Указ был оспорен в Конституционном Суде Российской Федерации на том основании, что Конституция не предоставляет Президенту

РФ права осуществлять материально-техническое обеспечение деятельности парламента. Представитель Президента возражал, ссылаясь на то, что Конституция не запрещает Президенту осуществлять указанную деятельность.

Какое решение следует вынести Конституционному Суду?

Задача 3.

В уставе Владимирской области указано, что губернатор области является государственным служащим, причем его статус определяется законодательством о государственной службе и трудовым законодательством. Однако ФЗ “О системе государственной службы Российской Федерации” относит государственные должности, прямо предусмотренные уставами субъектов Российской Федерации, к категории “А”, а лиц, которые замещают эти должности, не относит к государственным служащим.

Закон о “О системе государственной службы Российской Федерации” имеет приоритет перед иными законодательными актами, регулирующими вопросы государственной службы. Трудовое законодательство регулирует правовой статус лиц, работающих по трудовому договору (контракту), тогда как полномочия губернатора возникают на основании его избрания и в соответствии с действующими законодательными актами.

Можно ли распространять гарантии и ограничения, предусмотренные для государственным служащим, на губернатора Владимирской области? В какой части его статус регулируется законодательством о труде?

Какие элементы статуса (права, обязанности и ограничения) губернатора регулируются государственным, а какие – административным и трудовым правом? Какой отрасли права и к какой отрасли законодательства относится указанная норма Устава?

Задача 4.

На основании статьи 135 ГПК Смольнинский федеральный районный суд Санкт-Петербурга возвратил гражданину А.Р. Синевину его исковое заявление в связи с тем, что дело неподсудно данному суду в соответствии со статьями 23-27 ГПК. В частной жалобе на определение о возврате искового заявления Синевин указал, что Конституция РФ (ст.47) гарантирует каждому право на рассмотрение его дела в том суде и тем судьей, к подсудности которого отнесено законом, и что судебная система устанавливается Федеральным конституционным законом (ст.118). Следовательно – делает вывод Синевин – компетенция суда (подсудность) должна также устанавливаться Федеральным конституционным законом, а возврат искового заявления со ссылкой на ГПК неправомерен.

В чем разница между конституционным и обычным федеральным законом? В какой части вопросы организации судебной системы относятся к предмету регулирования конституционного права и федерального конституционного закона, а в какой части - к предмету процессуального законодательства?

Задача 5

Гражданин Абелев Н.К. припарковал свой автомобиль в зоне действия знака “Остановка запрещена”. Автомобиль был эвакуирован специальной службой ГИБДД. Абелев посчитал действия ГИБДД неправомерными, поскольку они нарушают право собственности, гарантированное статьей 35 Конституции РФ. ГИБДД представило возражения, в которых указало, что реализация права собственности должна осуществляться в рамках, установленных действующим законодательством. Право ГИБДД осуществлять эвакуацию транспортных средств, мешающих дорожному движению, предусмотрено действующим административным законодательством.

В случае передачи дела в суд какое решение следует вынести?

Каков объект правоотношений, регулируемых конституционным правом в отличие от административного?

Задача 6.

Постановлением Государственной Думы было установлено, что обычаю голосовать за отсутствующих на заседании депутатов их коллегами ввиду его широкого применения

должен быть придан общеобязательный характер. Конституционный Суд Российской Федерации, ссылаясь на правовую позицию, выраженную в п.13 мотивировочной части Постановления КС РФ от 20 июля 1999 года №12-П, признал Постановление не соответствующим Конституции РФ, однако депутаты, утверждая, что обычай также является источником конституционного права, продолжали голосовать за своих коллег.

Могут ли выступать в качестве источников конституционного права правовой обычай, решения Конституционного Суда РФ и акты палат федерального парламента и каковы их особенности?

Задача 7.

Общественная организация "Общество защиты прав потребителей "Альтернатива" обратилась в Верховный Суд РФ с требованием в интересах потребителей признать "Правила пользования электрической энергией", утвержденных Приказом Министерства энергетики и электрификации СССР, утратившими силу, ссылаясь на то, что оспариваемые Правила не были опубликованы официально для всеобщего сведения, а поэтому в силу ч. 3 ст. 15 Конституции РФ не подлежат применению. Данные Правила должны быть признаны недействующими с 1 марта 1991 г., поскольку согласно заключению Комитета конституционного надзора СССР от 29 ноября 1990 г. №12 все неопубликованные нормативные акты к указанному дню, затрагивающие права и свободы граждан, считаются утратившими силу.

Какое решение следует принять по этому заявлению?

Задача 8.

Договором между кандидатом в депутаты Государственной Думы Федерального Собрания Российской Федерации Василием Николаевичем Штыбиковым и типографией газеты "На страже Родины" был заключен гражданско-правовой договор об издании агитационных материалов. В изданных листовках не были указаны необходимые данные в соответствии с ФЗ "Об основных гарантиях избирательных прав и права на участие в референдуме граждан Российской Федерации". Избирательная комиссия потребовала от кандидата прекратить распространение и пригрозила привлечь его к ответственности по статье 5.12 КоАП РФ – "Изготовление и распространение анонимных агитационных материалов". На это кандидат В.Н. Штыбиков заявил, что договор он заключал не как кандидат, а как обычный гражданин; что ответственность должен не нести не он, а типография, поскольку именно типография не выполнила необходимые требования закона.

Кто является сторонами в данном правоотношении, кто и какую должен нести ответственность? Определите объект конституционно-правовых (в данном случае – избирательно-правовых отношений)?

Задача 9.

Прокурор г. Задрынска возбудил уголовное дело против группы скинхэдов, которые ворвались в помещение, принадлежащее местному отделению организации "Свидетелей Иеговы", разбили обрядовую утварь и разогнали собравшихся. Дело было возбуждено по статье 148 Уголовного кодекса РФ - "Воспрепятствование осуществлению права на свободу совести".

Защитник обвиняемых заявил, что дело подлежит прекращению, поскольку Конституция не раскрывает понятия "права на свободу совести" и не дает определение религиозного обряда. Действия, совершаемые членами организации "Свидетели Иеговы", не являются религиозным обрядом. Кроме того, Конституция не содержит санкции на нарушение нормы о свободе совести, а следовательно в составе данной нормы при наличии гипотезы и диспозиции отсутствует санкция.

Подлежит ли дело прекращению на основании изложенных доводов защиты? В чем специфика такого элемента конституционно-правовой нормы, как санкция? Обладают ли нормы Конституции свойствами прямого действия?

Задача 10.

В 1995 году предметом рассмотрения Конституционного Суда РФ стала норма Федерального закона о выборах депутатов Государственной Думы, устанавливавшая смешанную несвязанную мажоритарно-пропорциональную избирательную систему. Одна из сторон утверждала, что Конституция РФ прямо не закрепляет тип избирательной системы, следовательно, нормы, регулирующие конкретные правоотношения, в Конституции отсутствуют, и предмета для рассмотрения Конституционного Суда РФ нет и не может быть. Другая возражала, что Конституционный Суд РФ вправе проверять закон на соответствие норме, не регулирующей конкретное правоотношение, норме-принципу, определяя её правовое содержание. Большинство конституционных норм носит абстрактный характер, характер норм-принципов, и именно поэтому для их толкования создан специальный орган – орган конституционной юстиции.

В чем особенности метода конституционного регулирования? Чем отличаются нормы конституционного права от норм других отраслей? Позиция какой стороны вам представляется более правильной и почему?

Задача 11.

Ирак. 2003 год. Оккупационные власти и их сторонники предлагают населению на референдуме утвердить проект новой Конституции Ирака взамен действующей, принятой 16 июля 1970 года. Предлагается исключить из Конституции руководящую роль партии Баас, провозгласить демократическую парламентскую республику, правовое государство, свободу вероисповедания и равенство религий. В ответ одни высказывают мнение, что Конституция необходима, но поскольку Ирак является частью исламского мира, то, как и во многих арабских странах (Египте, Иране, Сирии), необходимо установить в Конституции ислам в качестве государственной религии, а в качестве основы правопорядка - исламское право (шариат). Другие выступают вообще против принятия Конституции, поскольку шариат не предусматривает существование каких-то основополагающих законов, кроме Корана и сунны.

Какие функции должна выполнять Конституция? В чем состоит правовая, идеологическая и социальная функции Конституции?

Задача 12.

Прокурор Ленинградской области внес представление в Законодательное собрание и губернатору области, требуя разработать и утвердить, как это предусмотрено Конституцией РФ и Федеральным законом “Об общих принципах организации представительных (законодательных) и исполнительных органов государственной власти субъектов РФ”, Устав области. Действующий Устав, по мнению прокурора, таковым не может считаться, поскольку он принят в форме обычного закона Ленинградской области, тогда как Устав должен отличаться по форме от иных законодательных актов.

Каковы особенности формы Конституции (Устава)? Какое решение должно быть принято по представлению прокурора?

Задача 13.

В время подготовки проекта Конституции Российской Федерации в одном из проектов было предусмотрено, что изменения и дополнения в текст Конституции могут вноситься конституционным законом, обычным федеральным законом, а в некоторых случаях – Указом Президента РФ. Возражая против такого порядка изменения, ученые-юристы утверждали, что текст Конституции должен изменяться в особом порядке. Теория конституции не допускает изменения конституционного текста даже путем принятия обычных федеральных законов, и тем более - указов Президента. Отстаивая свою идею, авторы проекта заявляли, что теория должна следовать практике, а не наоборот; так же, как существуют сверхжесткие конституции, должны быть сверхгибкие, тем более, что в этом существует практическая потребность.

В окончательном тексте Конституции возможность изменения с помощью обычных федеральных законов была устранена, а возможность изменения с помощью указов

Президента, согласно правовой позиции Конституционного Суда РФ, выраженной в Постановлении от 28 ноября 1995 года №15-П, сведена к дополнению названий субъектов РФ в статье 65 Конституции. Тем самым предмет спора сохранился.

Каков обычный порядок внесения изменений в текст конституции? Каким образом отличаются конституции по порядку их принятия? Какая позиция в приведенном споре Вам представляется более обоснованной?

Задача 14.

Судебная коллегия по гражданским делам Верховного Суда Российской Федерации рассмотрела заявление Ениклеевой А.В. о признании недействительным Закона Московской области "О порядке отзыва депутата Московской областной Думы" в связи с тем, что Закон противоречит Конституции РФ, нарушает ее права как депутата Московской областной Думы и гражданина. Суд сослался на п. 2 постановления Пленума Верховного Суда РФ от 31 октября 1995 г. "О некоторых вопросах применения судами Конституции Российской Федерации при осуществлении правосудия", в котором разъяснено, что согласно ч. 1 ст. 15 Конституции РФ Конституция имеет высшую юридическую силу, прямое действие и применяется на всей территории Российской Федерации. Судам, как указано в этом постановлении, при рассмотрении дел следует оценивать содержание закона или иного нормативного правового акта, регулирующего рассматриваемые судом правоотношения, и во всех необходимых случаях применять Конституцию РФ в качестве акта прямого действия. В результате была признана недействительной ст. 1 Закона Московской области "О порядке отзыва депутата Московской областной Думы" в части возможности отзыва депутата за невыполнение депутатских обязанностей или требований Конституции либо закона, а также признаны недействительными ч. 1 ст. 3, ч. 1 ст. 8 и ч. 1 ст. 11 названного Закона.

В чем состоит принцип прямого действия Конституции? Какой орган осуществляет функцию охраны Конституции? В каких случаях суды общей юрисдикции вправе применять Конституцию непосредственно?

Задача 15.

Штат Майями в 2006 году вышел из состава Соединенных Штатов Америки, образовав независимое суверенное государство. В качестве Конституции был использован текст Конституции США без внесенных в него поправок. Одновременно республика Майями присоединилась к Европейской конвенции о защите прав человека и основных свобод. При обращении граждан с жалобами суды республики решали дела ссылаясь на Конвенцию. Однако Ассоциация международного права заявила, что в республике действует фиктивная Конституция.

Может ли Конституция носить фиктивный характер? Является ли в данной ситуации Конституция Майями фиктивной конституцией?

Задание 16.

Опираясь на текст статей 56, 65, 66, 70, 84, 87, 88, 103, 114, 118, 128, 135 и 137 Конституции Российской Федерации, составьте перечень вопросов, по которым Конституцией предусмотрено принятие федеральных конституционных законов.

Задание 17.

Приведите пример конкретизации конституционно-правовых предписаний в нормах отраслей российского права.

Задание 18.

Перечислите факты российской действительности, которые негативно влияют на конституционно-правовые отношения в нашей стране.

Задание 19.

При голосовании в Государственной Думе Федерального Собрания Российской Федерации по вопросу о принятии поправки к Конституции Российской Федерации «за» высказалось 2/3 депутатов, присутствовавших на заседании.

Считается ли данный проект одобренным Государственной Думой Федерального Собрания Российской Федерации?

Задание 20.

Население одного из субъектов Российской Федерации на общероссийском референдуме 12 декабря 1993 года проголосовало против принятия новой Конституции Российской Федерации. По результатам всероссийского референдума за принятие Конституции Российской Федерации высказалось 58,4% избирателей, от лиц, принявших участие в голосовании. На выборы пришло 54,8% избирателей.

Распространяется ли действие Конституции Российской Федерации на территорию данного субъекта Российской Федерации?

Задание 21.

Председатель Совета Федерации Федерального Собрания Российской Федерации по истечении 7-ми дней со дня принятия закона о поправке к Конституции Российской Федерации направил его в законодательные органы субъектов Российской Федерации для рассмотрения. Однако, Президент Российской Федерации заявил, что прежде закон нужно было направить ему для подписания.

Оцените правомерность действий Совета Федерации Федерального Собрания Российской Федерации.

Задание 22.

В правильном порядке схематически изобразите основные стадии процедуры пересмотра положений глав 1, 2 и 9 Конституции Российской Федерации.

Задание 23.

Схематично изобразите стадии процедуры внесения поправок в гл. 3-8 Конституции Российской Федерации.

Задание 24.

Государственная Дума Федерального Собрания Российской Федерации приняла постановление, которое не было опубликовано в «Парламентской газете Российской Федерации». Не нарушен ли в данном случае установленный порядок.

Задание 25.

Договором России и Белоруссии «О создании Союзного государства» предусмотрены различные органы власти, которые имеют право принимать решения, обязательные для всех граждан и органов обоих государств. Однако, в Конституции Российской Федерации закреплено, что государственная власть в Российской Федерации осуществляется только Президентом, Парламентом, Правительством и судами.

Какие нормы должны применяться?

Блок 2. Особенная часть.

Задание 1.

За три дня до проведения выборов главы города Барнаула Алтайского края и депутатов Барнаульской городской Думы житель краевого центра Тюрин за совершение преступления особой тяжести был осужден Алтайским краевым судом к 15 годам лишения свободы. В день выборов, находясь в изоляторе временного содержания г. Барнаула, он потребовал допустить его к участию в выборах.

Вправе ли гражданин Тюрин участвовать в выборах? Если да, то каким образом возможно такое участие? Изменится ли решение, если Тюрин – житель Кытмановского района Алтайского края и речь идет о выборах органов местного самоуправления данного муниципального образования?

Задание 2.

Постановлением Государственной Думы было установлено, что обычаю голосовать за отсутствующих на заседании депутатов их коллегами ввиду его широкого применения должен быть придан общеобязательный характер. Конституционный Суд Российской Федерации, ссылаясь на правовую позицию, выраженную в п.13 мотивировочной части Постановления КС РФ от 20 июля 1999 года №12-П, признал Постановление не соответствующим Конституции РФ, однако депутаты, утверждая, что обычай также является источником конституционного права, продолжали голосовать за своих коллег.

Могут ли выступать в качестве источников конституционного права правовой обычай, решения Конституционного Суда РФ и акты палат федерального парламента и каковы их особенности?

Задание 3.

Заместитель Председателя Государственной Думы В.В. Жириновский во время заседания Совета Государственной Думы допустил высказывания, носившие националистический характер, направленные на возбуждение национальной вражды. Эти высказывания были воспроизведены им в интервью газете “Завтра”. В связи с указанными фактами Генеральным прокурором РФ было возбуждено уголовное дело по статье 282 часть 2 Уголовного кодекса РФ и материалы дела вместе с подготовленным обвинительным заключением были представлены в Государственную Думу для получения согласия на передачу дела в суд.

Что такое депутатский индемнитет и иммунитет, какова цель их юридического закрепления и правовое содержание? Может ли В.В.Жириновский быть привлечен к уголовной ответственности по части 2 статьи 282 УК РФ?

Задание 4.

Штат Майями в 2006 году вышел из состава Соединенных Штатов Америки, образовав независимое суверенное государство. В качестве Конституции был использован текст Конституции США без внесенных в него поправок. Одновременно республика Майями присоединилась к Европейской конвенции о защите прав человека и основных свобод. При обращении граждан с жалобами суды республики решали дела ссылаясь на

Конвенцию. Однако Ассоциация международного права заявила, что в республике действует фиктивная Конституция.

Может ли Конституция носить фиктивный характер? Является ли в данной ситуации Конституция Майями фиктивной конституцией?

Задание 5.

Депутат Государственной Думы А.А. Петров был вызван к следователю прокуратуры в качестве свидетеля по делу Грачнев А.С., занимавшего должность главы районной администрации, где находился округ Петрова. Грачневу вменялись в вину злоупотребления должностным положением, получение взяток и ряд других нарушений, в том числе и нецелевое использование средств, выделявшихся для обеспечения работы приемной депутата Петрова. Следователь предложил Петрову дать показания о некоторых обстоятельствах, связанных с расходованием этих средств и существенных для расследуемого дела. Против допроса Петрова категорически возражает обвиняемый.

Обязан и вправе ли депутат дать показания по делу в качестве свидетеля?

Задание 6.

Существуют различные точки зрения на природу органов местного самоуправления: Одни авторы полагают, что местное самоуправление является частью деятельности государства, другие — что органы местного самоуправления сочетают в себе функции государственного руководства и общественного самоуправления, третьи рассматривают местное самоуправление как институт гражданского общества, характеристику уровня самоорганизации граждан.

Какой точки зрения Вы придерживаетесь и почему?

Задание 7.

Летом 2003 года в Государственной Думе прошло расширенное заседание межфракционного депутатского объединения “в поддержку традиционных духовно-нравственных ценностей в России”, объединяющего “традиционные” религиозные общины: православие, ислам, буддизм, иудаизм. Эти конфессии, по мнению создателей объединения, имеют право голоса в государстве, поскольку всем им более 1000 лет. На первом же заседании объединение рекомендовало Государственной Думе принять изменения в Земельный кодекс, по которым земля под храмами передавалась бы безвозмездно и в бессрочную собственность указанным конфессиям. Рекомендовано также к принятию было введение в школах предмета “Основы религиозной культуры” в рамках общего просвещения.

Нарушают ли указанные действия право на свободу совести? Приведите аргументы.

Задание 8.

После 3-х кратного отклонения предложенной кандидатуры на должность Председателя Правительства РФ Иванова С.К. Президент не распустил Государственную Думу, а начал вести переговоры с лидерами депутатских фракций и в результате предложил новую кандидатуру, которая и была утверждена Государственной Думой.

Вправе ли Президент РФ трижды предлагать для утверждения Государственной Думы одну и ту же кандидатуру? Приведите правовые аргументы со ссылками на действующие правовые акты в обоснование своей позиции. Вправе ли Государственная Дума утвердить

четвертую по счету кандидатуру на должность Председателя Правительства, или она должна потребовать роспуска?

Задание 9.

В уставе субъекта Российской Федерации закреплена норма, предусматривающая принятие совместных постановлений законодательным (представительным) органом власти субъекта Российской Федерации и главой исполнительной власти этого субъекта Российской Федерации – совместных постановлений областной Думы и главы администрации области.

Соответствует ли указанная норма действующему законодательству?

Задание 10.

Указом Президента Российской Федерации № 1444 от 7 августа 2000 года было утверждено Положение об Управлении делами Президента, которому были переданы полномочия по материально-техническому обеспечению деятельности федеральных органов государственной власти, в том числе Государственной Думы Федерального Собрания Российской Федерации. Данный Указ был оспорен в Конституционном Суде Российской Федерации на том основании, что Конституция не предоставляет Президенту РФ права осуществлять материально-техническое обеспечение деятельности парламента. Представитель Президента возражал, ссылаясь на то, что Конституция не запрещает Президенту осуществлять указанную деятельность.

Какое решение следует вынести Конституционному Суду?

Задание 11.

Вы руководитель Правового управления Аппарата Государственной Думы Федерального Собрания Российской Федерации. Вам поступает на заключение внесенный в Государственную Думу проект Закона об установлении уголовной ответственности за приобретение гражданами РФ второго гражданства.

Какое нужно дать заключение?

Задание 12.

Прокурор края обратился в суд с требованием о признании противоречащими федеральному законодательству закона края "О краевом минимуме оплаты труда". В обращении было указано, что федеральное законодательство, установив пределы регулирования по вопросам труда работников, не предоставило субъектам Российской Федерации права на определение минимума оплаты труда. Следовательно, субъект РФ был не вправе устанавливать иной гарантированный минимум оплаты труда. Представители принявших закон органов возражали против заявления прокурора и пояснили, что субъект РФ вправе самостоятельно устанавливать более высокий гарантированный уровень оплаты труда работников.

Подлежат ли требования прокурора удовлетворению?

Задание 13.

Решив провести жилищно-коммунальную реформу, которая может значительно ухудшить положение жителей России на определенном отрезке времени. Правительство РФ поставило перед Государственной Думой вопрос о доверии к нему. Государственная дума

в доверии Правительству отказала. Однако Президент Российской Федерации, узнав о недоверии Правительству РФ, распустил Государственную думу и назначил новые выборы.

Законно ли решение Президента?

Задание 14.

Заместитель Председателя Государственной Думы В.В. Жириновский во время заседания Совета Государственной Думы допустил высказывания, носившие националистический характер, направленные на возбуждение национальной вражды. Эти высказывания были воспроизведены им в интервью газете “Завтра”. В связи с указанными фактами Генеральным прокурором РФ было возбуждено уголовное дело по статье 282 часть 2 Уголовного кодекса РФ и материалы дела вместе с подготовленным обвинительным заключением были представлены в Государственную Думу для получения согласия на передачу дела в суд.

Что такое депутатский индемнитет и иммунитет, какова цель их юридического закрепления и правовое содержание? Может ли В.В.Жириновский быть привлечен к уголовной ответственности по части 2 статьи 282 УК РФ?

Задание 15.

Во время проведения выставки коллекций государственного Эрмитажа в соборе Дома Инвалидов в Париже в парижский суд обратились ассоциации держателей царских займов и займов советского правительства с требованием наложить арест на произведения, представленные на выставке, в обеспечение иска к Российской Федерации как правопреемнице Российской Империи и СССР. Одновременно было подано требование об аресте другой выставки, проходившей в то же самое время в Париже – выставки коллекций Санкт-Петербургского музея истории города, для обеспечения требований к Санкт-Петербургу о погашении обязательств, взятых на себя городом в 1906-1908 годах.

Является ли Россия правопреемницей Российской империи и СССР, а Санкт-Петербург, субъект Российской Федерации, – правопреемником губернского города Санкт-Петербурга? Какими правовыми актами это регулируется?

Задание 16.

Государственная Дума направила в Правительство требование выступить на ее заседании с отчетом о работе Правительства по преодолении кризисной ситуации в ходе экономической реформы. Правительство отказалось выполнить это требование, ссылаясь на Конституцию.

Правомерен ли отказ?

Задание 17.

Укажите основные принципы местного управления и самоуправления. Какой из них наиболее, на Ваш взгляд, важен? Ответ обоснуйте.

Задание 18.

Существуют различные точки зрения на природу органов местного самоуправления: Одни авторы полагают, что местное самоуправление является частью деятельности государства, другие — что органы местного самоуправления сочетают в себе функции государственного руководства и общественного самоуправления, третьи рассматривают

местное самоуправление как институт гражданского общества, характеристику уровня самоорганизации граждан.

Какой точки зрения Вы придерживаетесь и почему?

Задание 19.

За три дня до проведения выборов главы города Барнаула Алтайского края и депутатов Барнаульской городской Думы житель краевого центра Тюрин за совершение преступления особой тяжести был осужден Алтайским краевым судом к 15 годам лишения свободы. В день выборов, находясь в изоляторе временного содержания г. Барнаула, он потребовал допустить его к участию в выборах.

Вправе ли гражданин Тюрин участвовать в выборах? Если да, то каким образом возможно такое участие? Изменится ли решение, если Тюрин – житель Кытмановского района Алтайского края и речь идет о выборах органов местного самоуправления данного муниципального образования?

Задание 20.

В Конституционный Суд РФ поступил запрос губернатора Санкт-Петербурга о соответствии Конституции РФ пункта 1 статьи 3 Устава Санкт-Петербурга как регулирующей в нарушение статьи 71 Конституции РФ права и свободы человека и гражданина. В ходе рассмотрения этого дела Конституционный Суд РФ использовал дополнительные аргументы для признания пункта 1 статьи 3 Устава не соответствующим Конституции РФ (найдя противоречие также статье 17 Конституции), хотя это основание не упоминалось сторонами. Суд также самостоятельно запросил стенограммы заседаний Законодательного Собрания Санкт-Петербурга, назначил лингвистическую экспертизу и вызвал свидетелей, а при принятии решения вышел за пределы заявленных требований и признал не соответствующими Конституции РФ не только пункт 1 статьи 3, но и подпункт 2 пункта 1 статьи 11 Устава Санкт-Петербурга.

Каковы принципы конституционного судопроизводства и в чем состоят их особенности по сравнению с принципами других видов судопроизводства? В чем заключаются особенности принципа состязательности в конституционном процессе? Какова роль и пределы усмотрения суда? Прав граждан, связанные с паспортами, правомерны, а в каких случаях - нет?

Задание 21.

Министерство экономического развития и МВД Российской Федерации обратились к Президенту РФ с предложением одобрить программу разработки электронных паспортов. Электронный паспорт должен представлять собой пластиковую карточку, в которую помимо паспортных данных будет включена информация о медицинском и пенсионном обеспечении, ИНН и другая информация. По поручению Президента РФ Правовым управлением Администрации Президента была проведена правовая экспертиза программы и дано заключение, что сосредоточение в одной базе данных всей информации о гражданине способно нарушить его конституционные права, в частности, право на защиту

информации о частной жизни. В условиях единого банка данных сложно будет обеспечить конфиденциальность этой информации.

Оцените доводы, приведенные в заключении.

Задание 22.

Указом Президента Российской Федерации № 1444 от 7 августа 2000 года было утверждено Положение об Управлении делами Президента, которому были переданы полномочия по материально-техническому обеспечению деятельности федеральных органов государственной власти, в том числе Государственной Думы Федерального Собрания Российской Федерации. Данный Указ был оспорен в Конституционном Суде Российской Федерации на том основании, что Конституция не предоставляет Президенту РФ права осуществлять материально-техническое обеспечение деятельности парламента. Представитель Президента возражал, ссылаясь на то, что Конституция не запрещает Президенту осуществлять указанную деятельность.

Какое решение следует вынести Конституционному Суду?

Задание 23.

Гражданин Абелев Н.К. припарковал свой автомобиль в зоне действия знака “Остановка запрещена”. Автомобиль был эвакуирован специальной службой ГИБДД. Абелев посчитал действия ГИБДД неправомерными, поскольку они нарушают право собственности, гарантированное статьей 35 Конституции РФ. ГИБДД представило возражения, в которых указало, что реализация права собственности должна осуществляться в рамках, установленных действующим законодательством. Право ГИБДД осуществлять эвакуацию транспортных средств, мешающих дорожному движению, предусмотрено действующим административным законодательством.

В случае передачи дела в суд какое решение следует вынести? Каков объект правоотношений, регулируемых конституционным правом в отличие от административного?

Задание 24.

Прокурор Ленинградской области внес представление в Законодательное собрание и губернатору области, требуя разработать и утвердить, как это предусмотрено Конституцией РФ и Федеральным законом “Об общих принципах организации представительных (законодательных) и исполнительных органов государственной власти субъектов РФ”, Устав области. Действующий Устав, по мнению прокурора, таковым не может считаться, поскольку он принят в форме обычного закона Ленинградской области, тогда как Устав должен отличаться по форме от иных законодательных актов.

Каковы особенности формы Конституции (Устава)? Какое решение должно быть принято по представлению прокурора?

Задание 25.

Заместитель председателя Совета судей России в своем выступлении перед журналистами заявила, что необходимо ограничить доступ журналистов к судебной информации в ходе судебного разбирательства до вынесения решения. Представители СМИ нередко освещают позицию только одного из участников процесса, заранее делая его правым или виноватым, нарушая тем самым равноправие сторон и косвенно оказывая

давление на суд. С одной стороны, нужно не допускать необоснованных разоблачений в глазах общественности, с другой стороны, выяснение и разъяснение - это долг средств массовой информации. С одной стороны, существует презумпция невиновности, а с другой стороны - запрет цензуры и свобода прессы, в том числе и свободное мнение журналиста.

Дайте оценку возможным позициям по этому вопросу и приведите необходимые аргументы.

Задание 26.

В уставе субъекта Российской Федерации закреплена норма, предусматривающая принятие совместных постановлений законодательным (представительным) органом власти субъекта Российской Федерации и главой исполнительной власти этого субъекта Российской Федерации – совместных постановлений областной Думы и главы администрации области.

Соответствует ли указанная норма действующему законодательству?

Задание 27.

Прокурор края обратился в суд с требованием о признании противоречащими федеральному законодательству закона края "О краевом минимуме оплаты труда". В обращении было указано, что федеральное законодательство, установив пределы регулирования по вопросам труда работников, не предоставило субъектам Российской Федерации права на определение минимума оплаты труда. Следовательно, субъект РФ был не вправе устанавливать иной гарантированный минимум оплаты труда. Представители принявших закон органов возражали против заявления прокурора и пояснили, что субъект РФ вправе самостоятельно устанавливать более высокий гарантированный уровень оплаты труда работников.

Подлежат ли требования прокурора удовлетворению?

Задание 28.

Отдельными положениями Кодекса Республики Коми о выборах и референдумах в Республике Коми установлено, что совокупностью избирательных прав и правом на участие в референдуме в Республике Коми наделены не граждане Российской Федерации, проживающие на территории Республики Коми, а граждане Республики Коми, т.е. фактически предусмотрено собственное гражданство Республики Коми.

В чем заключается принцип единого гражданства? Возможно ли установление собственного гражданства республик в составе РФ, и каковы правовые последствия принятия такого решения? В чем заключается правовое отличие ограничения избирательных прав на основании факта постоянного или преимущественного проживания на какой-либо территории от ограничения прав на основании принадлежности к гражданству? Соответствуют ли указанные нормы Кодекса Республики Коми Конституции РФ и федеральному законодательству?

Задание 29.

Гражданин Лепекин Н.А. решил купить видеомаягнитофон. В магазине, торгующем такой аппаратурой, все цены были указаны в у.е. Лепекин потребовал продать ему видеомаягнитофон за указанную сумму из расчета 1 у.е. = 1 руб., ссылаясь на конституционное положение о том, что денежной единицей в Российской Федерации

является рубль. В кассе магазина ему отказали, ссылаясь на то, что под условной единицей понимается американский доллар. Кроме того, ему заявили, что 500-рублевая банкнота, представленная им для оплаты, имеет значительные потертости. Лепекин обратился в суд, апеллируя к прямому действию Конституции РФ и утверждая, что рубли должны приниматься в качестве средства платежа в любом виде. Представители магазина, возражая на иск, заявили, что указывать цены они могут в любом выражении, в то время как расчеты осуществляются в полном соответствии с валютным законодательством в рублях. Признаки же платежеспособности установлены в Положении, утвержденном Центральным банком РФ (Банком России) 9 октября 2002 года.

Какое решение должен вынести суд?

Задание 30.

Законом субъекта РФ в числе других оснований досрочного прекращения полномочий судьи Уставного суда субъекта было предусмотрено прекращение полномочий в случаях нарушения установленного порядка вступления в должность судьи Уставного суда; неучастия судьи в заседаниях Уставного суда без уважительных причин или уклонение от голосования свыше двух раз подряд; ликвидации Уставного суда в связи с изменением Устава.

Нарушил ли субъект Российской Федерации требования действующего законодательства, приняв такой закон? Каковы полномочия субъектов РФ в области их собственной системы органов государственной власти?

Задание 31.

Решением суда отказано в удовлетворении жалобы заявителя о признании недействительной нормы конституции субъекта Российской Федерации о том, что президентом субъекта Российской Федерации может быть избран гражданин, владеющий русским языком и государственным языком этого субъекта Российской Федерации. При этом суд сослался на ч. ч. 1 и 2 ст. 68 Конституции РФ о том, что государственным языком Российской Федерации на всей территории является русский язык, а республики вправе устанавливать свои государственные языки.

Обосновано ли решение суда?

Задание 32.

Нарисуйте схему взаимодействия конституционного права РФ с другими отраслями права.

Задание 33.

Приведите по 2-3 примера федеральных источников конституционного права.

Задание 34.

В январе 2002 года был принят в установленном порядке Федеральный конституционный закон Российской Федерации. Президент его подписал 9 января и направил для официального опубликования. 10 января закон публикуется газетой «Советская Россия», 11 января газетой «Известия», 12 января «Парламентской газетой», 13 января «Российской газетой», 14 января «Собранием законодательства Российской Федерации».

С какого дня закон вступит в силу?

Как изменится решение задачи, если в законе установлено, что он должен вступить в силу с момента его официального опубликования?

Задание 35.

Председатель Государственной Думы Федерального Собрания Российской Федерации направил для опубликования в «Российскую газету» федеральный конституционный закон, федеральный закон (по которому Федеральное Собрание преодолело вето Президента РФ), Постановление Государственной Думы.

Правомерны ли эти действия? Какие акты направляет на опубликование Председатель Государственной Думы Федерального Собрания Российской Федерации, Председатель Совета Федерации Федерального Собрания Российской Федерации, Президент Российской Федерации?

Задание 36.

Со ссылками на конкретные нормы Конституции Российской Федерации попытайтесь охарактеризовать ныне существующую в России форму правления и политический режим.

Задание 37.

Международным договором, заключённым между Российской Федерацией и одним из государств ближнего зарубежья, закреплена выдача преступника, в случае совершения последним террористического акта, для предания его суду по законодательству этого государства.

Как будет разрешена ситуация в случае если преступник является не гражданином России? Если же преступник является гражданином России, то не противоречит ли тогда договор ст. 61 Конституции России. Нормы какого акта будут применяться в данном случае?

Задание 38.

Назовите сферы общественных отношений, входящие в предмет конституционного права, и приведите по 2 примера норм Конституции Российской Федерации, регулирующих каждую из этих сфер.

Задание 39.

Проанализируйте нормы, содержащиеся в ч. 2 ст. 9, ч. 3, 4, 5 ст. 13, ч. 1,2 ст. 27, ч. 2, 3 ст. 35, ч. 1,2 ст. 47, ч. 1,2 ст. 51, ст. 57, ч. 5 ст. 66, ч. 3,4 ст. 76, ч. 2 ст. 85, ст. 89, ч. 1,2,3 ст. 97, ст. 106, ч. 1-5 ст. 117 Конституции Российской Федерации и укажите какие из них являются:

- а) императивными и диспозитивными;
- б) обязывающими, запрещающими и управомочивающими.

Задание 40.

Изобразите схематически систему федеральных источников конституционного права, учитывая их юридическую силу. Приведите примеры каждого вида источников.

4.5. Методические материалы, определяющие процедуры оценивания знаний, умений, навыков и (или) опыта деятельности, характеризующих этапы формирования компетенций

Промежуточная аттестация по дисциплине (модулю) проводится в соответствии с Положением о промежуточной аттестации обучающихся по основным профессиональным образовательным программам в Российском государственном социальном университете и Положением о балльно-рейтинговой системе оценки успеваемости обучающихся по основным профессиональным образовательным программам – программам среднего профессионального образования, программам бакалавриата, программам специалитета, программам магистратуры в Российском государственном социальном университете.

На промежуточную аттестацию отводится 20 рейтинговых баллов.

Ответы обучающегося на контрольном мероприятии промежуточной аттестации оцениваются педагогическим работником по 20 - балльной шкале, а итоговая оценка по дисциплине (модулю) выставляется по системе зачтено/не зачтено для зачета.

Критерии выставления оценки определяются Положением о балльно-рейтинговой системе оценки успеваемости обучающихся по основным профессиональным образовательным программам – программам среднего профессионального образования, программам бакалавриата, программам специалитета, программам магистратуры в Российском государственном социальном университете.

РАЗДЕЛ 5. УСЛОВИЯ РЕАЛИЗАЦИИ ДИСЦИПЛИНЫ (МОДУЛЯ)

5.1. Перечень основной и дополнительной учебной литературы для освоения дисциплины (модуля)

5.1.1. Основная литература

1. Братановский, С.Н. Конституционное право Российской Федерации : учебник : [16+] / С.Н. Братановский, О.Г. Остапец ; под общ. ред. С.Н. Братановского. – Москва ; Берлин : Директ-Медиа, 2019. – 463 с. – Режим доступа: по подписке. – URL: <http://biblioclub.ru/index.php?page=book&id=567503>

5.1.2. Дополнительная литература

1. Комкова, Г. Н. Конституционное право Российской Федерации : учебник для вузов / Г. Н. Комкова, Е. В. Колесников, М. А. Липчанская. — 5-е изд., перераб. и доп. — Москва : Издательство Юрайт, 2020. — 369 с. — (Высшее образование). — ISBN 978-5-534-04505-5. — Текст : электронный // ЭБС Юрайт [сайт]. — URL: <http://www.biblio-online.ru/bcode/449670>
2. Конституционное право. Общая часть : учебно-методическое пособие / под редакцией Н. А. Богданово. — Москва : Зерцало-М, 2018. — 372 с. — ISBN 978-5-94373-431-1. — Текст : электронный // Лань : электронно-библиотечная система. — URL: <https://e.lanbook.com/book/129956>

5.2 Перечень ресурсов информационно-коммуникационной сети «Интернет», необходимых для освоения дисциплины (модуля)

№№	Название электронного ресурса	Описание электронного ресурса	Используемый для работы адрес
1.	ЭБС «Университетская»	Электронная библиотека, обеспечивающая доступ высших и	http://biblioclub.ru/

	библиотека онлайн»	средних учебных заведений, публичных библиотек и корпоративных пользователей к наиболее востребованным материалам по всем отраслям знаний от ведущих российских издательств	
2.	Научная электронная библиотека eLIBRARY.ru	Крупнейший российский информационно-аналитический портал в области науки, технологии, медицины и образования, содержащий рефераты и полные тексты более 34 млн научных публикаций и патентов	http://elibrary.ru/
3.	Образовательная платформа Юрайт	Электронно-библиотечная система для ВУЗов, ССУЗов, обеспечивающая доступ к учебникам, учебной и методической литературе по различным дисциплинам.	https://urait.ru/

5.3 Методические указания для обучающихся по освоению дисциплины (модуля)

Освоение обучающимся дисциплины (модуля) «*Конституционное право*» предполагает изучение материалов дисциплины (модуля) на аудиторных занятиях и в ходе самостоятельной работы. Аудиторные занятия проходят в форме лекций, семинаров и практических занятий. Самостоятельная работа включает разнообразный комплекс видов и форм работы обучающихся.

Для успешного освоения дисциплины (модуля) и достижения поставленных целей необходимо внимательно ознакомиться с рабочей программы дисциплины (модуля), доступной в электронной информационно-образовательной среде РГСУ.

Следует обратить внимание на списки основной и дополнительной литературы, на предлагаемые преподавателем ресурсы информационно-телекоммуникационной сети Интернет. Эта информация необходима для самостоятельной работы обучающегося.

При подготовке к аудиторным занятиям необходимо помнить особенности каждой формы его проведения.

Подготовка к учебному занятию лекционного типа заключается в следующем.

С целью обеспечения успешного обучения обучающийся должен готовиться к лекции, поскольку она является важнейшей формой организации учебного процесса, поскольку:

- знакомит с новым учебным материалом;
- разъясняет учебные элементы, трудные для понимания;
- систематизирует учебный материал;
- ориентирует в учебном процессе.

С этой целью:

- внимательно прочитайте материал предыдущей лекции;
- ознакомьтесь с учебным материалом по учебнику и учебным пособиям с темой прочитанной лекции;
- внесите дополнения к полученным ранее знаниям по теме лекции на полях лекционной тетради;
- запишите возможные вопросы, которые вы зададите лектору на лекции по материалу изученной лекции;
- постарайтесь уяснить место изучаемой темы в своей подготовке;

- узнайте тему предстоящей лекции (по тематическому плану, по информации лектора) и запишите информацию, которой вы владеете по данному вопросу.

Подготовка к занятию семинарского типа

При подготовке и работе во время проведения занятий семинарского типа следует обратить внимание на следующие моменты: на процесс предварительной подготовки, на работу во время занятия, обработку полученных результатов, исправление полученных замечаний.

Предварительная подготовка к учебному занятию семинарского типа заключается в изучении теоретического материала в отведенное для самостоятельной работы время, ознакомление с инструктивными материалами с целью осознания задач лабораторной работы/практического занятия, техники безопасности при работе с приборами, веществами.

Работа во время проведения учебного занятия семинарского типа включает:

- консультирование студентов преподавателями и вспомогательным персоналом с целью предоставления исчерпывающей информации, необходимой для самостоятельного выполнения предложенных преподавателем задач, ознакомление с правилами техники безопасности при работе в лаборатории;
- самостоятельное выполнение заданий согласно обозначенной учебной программой тематики.

Обработка, обобщение полученных результатов лабораторной работы проводится обучающимися самостоятельно или под руководством преподавателя (в зависимости от степени сложности поставленных задач). В результате оформляется индивидуальный отчет. Подготовленная к сдаче на контроль и оценку работа сдается преподавателю. Форма отчетности может быть письменная, устная или две одновременно. Главным результатом в данном случае служит получение положительной оценки по каждой лабораторной работе/практическому занятию. Это является необходимым условием при проведении рубежного контроля и допуска к зачету. При получении неудовлетворительных результатов обучающийся имеет право в дополнительное время пересдать преподавателю работу до проведения промежуточной аттестации.

Самостоятельная работа.

Для более углубленного изучения темы задания для самостоятельной работы рекомендуется выполнять параллельно с изучением данной темы. При выполнении заданий по возможности используйте наглядное представление материала. Более подробная информация о самостоятельной работе представлена в разделах «Учебно-методическое обеспечение самостоятельной работы по дисциплине (модулю)», «Методические указания к самостоятельной работе по дисциплине (модулю)».

5.4 Информационно-технологическое обеспечение образовательного процесса дисциплины (модуля)

5.4.1. Средства информационных технологий

1. Персональные компьютеры;
2. Средства доступа в Интернет;
3. Проектор.

5.4.2. Программное обеспечение

1. Операционная система Windows 7
2. Справочно-правовая система Консультант+

5.4.3. Информационные справочные системы и профессиональные базы данных

№№	Название	Описание электронного	Используемый для
----	----------	-----------------------	------------------

	электронного ресурса	ресурса	работы адрес
1.	ЭБС «Университетская библиотека онлайн»	Электронная библиотека, обеспечивающая доступ высших и средних учебных заведений, публичных библиотек и корпоративных пользователей к наиболее востребованным материалам по всем отраслям знаний от ведущих российских издательств	http://biblioclub.ru/
2.	Научная электронная библиотека eLIBRARY.ru	Крупнейший российский информационно-аналитический портал в области науки, технологии, медицины и образования, содержащий рефераты и полные тексты более 34 млн научных публикаций и патентов	http://elibrary.ru/
3.	Образовательная платформа Юрайт	Электронно-библиотечная система для ВУЗов, ССУЗов, обеспечивающая доступ к учебникам, учебной и методической литературе по различным дисциплинам.	https://urait.ru/
4.	База данных "EastView"	Полнотекстовая база данных периодических изданий	http://ebiblioteka.ru/
5.	База данных международного индекса научного цитирования "Scopus"	Библиографическая и реферативная база данных и инструмент для отслеживания цитируемости статей, опубликованных в научных изданиях	http://www.scopus.com/
6.	Международный индекс научного цитирования "Web of Science"	Поисковая интернет-платформа, объединяющая реферативные базы данных публикаций в научных журналах и патентов, в том числе базы, учитывающие взаимное цитирование публикаций. Web of Science охватывает материалы по естественным, техническим, общественным, гуманитарным наукам и искусству.	http://webofknowledge.com
7.	Электронная библиотека "Grebennikon"	Библиотека предоставляет доступ более чем к 30 журналам, выпускаемых Издательским домом "Гребенников".	https://grebennikon.ru/

5.5 Материально-техническое обеспечение образовательного процесса по дисциплине (модулю)

Для изучения учебной дисциплины (модуля) «**Конституционное право**» (модуля) в рамках реализации основной профессиональной образовательной программы по направлению подготовки **40.03.01 Юриспруденция** используются:

Учебная аудитория для занятий лекционного типа оснащена специализированной мебелью (стол для преподавателя, парты, стулья, доска для написания мелом); техническими средствами обучения (видеопроjectionное оборудование, средства

звукоспроизведения, экран и имеющие выход в сеть Интернет), демонстрационными материалами (указать какими, например, комплект демонстрационных материалов - Презентаций по разделам).

Учебная аудитория для занятий семинарского типа: оснащена специализированной мебелью (стол для преподавателя, парты, стулья, доска для написания мелом); техническими средствами обучения (видеопроекторное оборудование, средства звукоспроизведения, экран и имеющие выход в сеть Интернет).

Помещения для самостоятельной работы обучающихся: оснащены специализированной мебелью (парты, стулья) техническими средствами обучения (персональные компьютеры с доступом в сеть интернет и обеспечением доступа в электронно-информационную среду университета, программным обеспечением).

5.6 Образовательные технологии

При реализации дисциплины (модуля) **«Конституционное право»** (модуля) применяются различные образовательные технологии, в том числе технологии электронного обучения.

Освоение дисциплины (модуля) **«Конституционное право»** (модуля) предусматривает использование в учебном процессе активных и интерактивных форм проведения учебных занятий в форме деловых игр, разбор конкретных ситуаций в сочетании с внеаудиторной работой с целью формирования и развития **профессиональных** навыков обучающихся.

При освоении дисциплины (модуля) **«Конституционное право»** (модуля) предусмотрено применением электронного обучения.

Учебные часы дисциплины (модуля) **«Конституционное право»** (модуля) предусматривают классическую контактную работу преподавателя с обучающимся в аудитории и контактную работу посредством электронной информационно-образовательной среды в синхронном и асинхронном режиме (вне аудитории) посредством применения возможностей компьютерных технологий (электронная почта, электронный учебник, тестирование, видеофильм, презентация, форум и др.).

ЛИСТ РЕГИСТРАЦИИ ИЗМЕНЕНИЙ

№ п/п	Содержание изменения	Реквизиты документа об утверждении изменения	Дата введения изменения
1.	Утверждена и введена в действие решением Ученого совета факультета на основании Федерального государственного образовательного стандарта высшего образования по направлению подготовки 40.03.01 "Юриспруденция" (уровень бакалавриата), утвержденным приказом Министерства образования и науки Российской Федерации от 13.08.2020 № 1011	Протокол заседания Ученого совета факультета № 11 от «28» апреля 2021года	____.____.____
2.	*	Протокол заседания Ученого совета факультета № _____ от «_____» _____ 20____ года	____.____.____
3.	*	Протокол заседания Ученого совета факультета № _____ от «_____» _____ 20____ года	____.____.____
4.	*	Протокол заседания Ученого совета факультета № _____ от «_____» _____ 20____ года	____.____.____



Министерство науки и высшего образования Российской Федерации
ФЕДЕРАЛЬНОЕ ГОСУДАРСТВЕННОЕ БЮДЖЕТНОЕ ОБРАЗОВАТЕЛЬНОЕ
УЧРЕЖДЕНИЕ ВЫСШЕГО ОБРАЗОВАНИЯ
«РОССИЙСКИЙ ГОСУДАРСТВЕННЫЙ СОЦИАЛЬНЫЙ УНИВЕРСИТЕТ»

Декан
факультета

«УТВЕРЖДАЮ»
Юридического

Ситдикова Л.Б.
«25» мая 2021 г.

**РАБОЧАЯ ПРОГРАММА ДИСЦИПЛИНЫ (МОДУЛЯ)
АДМИНИСТРАТИВНОЕ ПРАВО**

**Наименование образовательной программы
ЮРИСПРУДЕНЦИЯ**

**Направление подготовки
40.03.01 «Юриспруденция»**

**Направленность (профиль)
Государственно-правовая**

**ОБРАЗОВАТЕЛЬНАЯ ПРОГРАММА ВЫСШЕГО ОБРАЗОВАНИЯ
– ПРОГРАММА БАКАЛАВРИАТА**

**Уровень профессионального образования
Высшее образование – бакалавриата**

**Форма обучения
Очная, очно-заочная**

Москва 2021

Рабочая программа дисциплины (модуля) «Административное право» разработана на основании федерального государственного образовательного стандарта высшего образования по направлению подготовки **40.03.01 «Юриспруденция» (уровень бакалавриата)**, утвержденного приказом Министерства образования и науки Российской Федерации от 13.08.2020 № 1011, учебного плана по основной профессиональной образовательной программе высшего образования «Юриспруденция».

Рабочая программа дисциплины (модуля) разработана:
к.ю.н., доцент Бурмистров И.А.

Руководитель основной
профессиональной
образовательной программы
к.и.н., доцент



М.А. Волкова

(подпись)

Рабочая программа дисциплины (модуля) обсуждена и утверждена на Ученом совете юридического факультета. Протокол № 11 от «28» апреля 2021 года

Декан Юридического факультета
д.ю.н., профессор



Л.Б. Ситдикова

(подпись)

Рабочая программа дисциплины (модуля) рекомендована к утверждению представителями организаций-работодателей:

Некоммерческой организации
«Фонд содействия развития
правовых технологий XXI века»,
Вице-президент



Р.М. Джавахян

(подпись)

Адвокатская коллегия г.
Москвы «Лебедева, Бурова и
партнеры», Адвокат коллегии
адвокатов



И.Л. Бурова

(подпись)

Рабочая программа дисциплины (модуля) рецензирована и рекомендована к утверждению:

Доктор юридических наук, профессор
кафедры административного и
финансового права Российского
университета дружбы народов



А.А. Мамедов

(подпись)

Кандидат юридических наук, доцент
Юридического факультета Российского
государственного социального
университета



А.Л. Питерская

(подпись)

Согласовано
Научная библиотека, директор



И.Г. Маляр

(подпись)

СОДЕРЖАНИЕ

РАЗДЕЛ 1. ПАСПОРТ РАБОЧЕЙ ПРОГРАММЫ ДИСЦИПЛИНЫ (МОДУЛЯ)	4
1.1 Цель и задачи дисциплины (модуля)	4
1.2. Место дисциплины (модуля) в структуре основной профессиональной образовательной программы высшего образования - программы бакалавриата	4
1.3 Планируемые результаты обучения по дисциплине (модулю) в рамках планируемых результатов освоения основной профессиональной образовательной программы высшего образования – программы бакалавриата соотнесенные с установленными индикаторами достижения компетенций	5
РАЗДЕЛ 2. СТРУКТУРА И СОДЕРЖАНИЕ ДИСЦИПЛИНЫ (МОДУЛЯ)	7
2.1 Объем дисциплины (модуля), включая контактную работу обучающегося с педагогическими работниками и самостоятельную работу обучающегося	7
2.2. Учебно-тематический план дисциплины (модуля)	9
РАЗДЕЛ 3. УЧЕБНО-МЕТОДИЧЕСКОЕ ОБЕСПЕЧЕНИЕ САМОСТОЯТЕЛЬНОЙ РАБОТЫ ОБУЧАЮЩИХСЯ ПО ДИСЦИПЛИНЕ (МОДУЛЮ)	14
3.1. Виды самостоятельной работы обучающихся по дисциплине (модулю)	14
3.2 Методические указания к самостоятельной работе по дисциплине (модулю)	16
РАЗДЕЛ 4. ФОНД ОЦЕНОЧНЫХ СРЕДСТВ ДЛЯ ПРОВЕДЕНИЯ ПРОМЕЖУТОЧНОЙ АТТЕСТАЦИИ ОБУЧАЮЩИХСЯ ПО ДИСЦИПЛИНЕ (МОДУЛЮ)	26
4.1. Форма промежуточной аттестации обучающегося по дисциплине (модулю)	26
4.2. Перечень компетенций с указанием этапов их формирования в процессе освоения образовательной программы	26
4.3. Описание показателей и критериев оценивания компетенций на различных этапах их формирования, описание шкал оценивания	28
4.4. Типовые контрольные задания или иные материалы, необходимые для оценки знаний, умений, навыков и (или) опыта деятельности, характеризующих этапы формирования компетенций в процессе освоения образовательной программы	30
4.5. Методические материалы, определяющие процедуры оценивания знаний, умений, навыков и (или) опыта деятельности, характеризующих этапы формирования компетенций	38
РАЗДЕЛ 5. УСЛОВИЯ РЕАЛИЗАЦИИ ДИСЦИПЛИНЫ (МОДУЛЯ)	39
5.1. Перечень основной и дополнительной учебной литературы для освоения дисциплины (модуля)	39
5.2 Перечень ресурсов информационно-коммуникационной сети «Интернет», необходимых для освоения дисциплины (модуля)	39
5.3 Методические указания для обучающихся по освоению дисциплины (модуля)	40
5.4 Информационно-технологическое обеспечение образовательного процесса дисциплины (модуля)	41
5.5 Материально-техническое обеспечение образовательного процесса по дисциплине (модулю)	43
5.6 Образовательные технологии	43
ЛИСТ РЕГИСТРАЦИИ ИЗМЕНЕНИЙ	44

РАЗДЕЛ 1. ПАСПОРТ РАБОЧЕЙ ПРОГРАММЫ ДИСЦИПЛИНЫ (МОДУЛЯ)

1.1 Цель и задачи дисциплины (модуля)

Целями дисциплины (модуля) «Административное право» заключается в получении обучающимися теоретических знаний о понятии и источниках административного права, видах административно-правовых норм, о понятии и закономерностях государственного управления и государственной службы, о понятии и административно-правовом статусе субъектов административного права, роли и функциях исполнительной власти в системе государства, формах и методах деятельности органов исполнительной власти, её системе и структуре, видах административно-правовых отношений, составах административных правонарушений, порядке привлечения к административной ответственности, понятии и видах административных наказаний с последующим применением навыков на практике, а также методов сравнительного, исторического и аналитического анализа в научно-исследовательской и профессиональной деятельности.

Задачи освоения дисциплины (модуля):

- усвоение знаний о сущности, структуре и видах дисциплины «Административное право»;
- формирование представлений о содержании, формах, особенностях дисциплины «Административное право»;
- овладение навыками применения на практике полученных знаний; прогнозирования развития юридических событий;
- рассмотреть закономерности развития административного права;
- приобретение теоретических и практических знаний и навыков в сфере нормативно-правового регулирования деятельности субъектов административного права, уметь анализировать и применять на практике нормы административного законодательства;
- научиться самостоятельно, анализировать и логически грамотно обосновывать и выражать собственную точку зрения по административно-правовой проблематике, свободно оперировать юридическими понятиями и категориями;
- развить навыки выработки собственного мнения по спорным проблемам административного права.

1.2. Место дисциплины (модуля) в структуре основной профессиональной образовательной программы высшего образования - программы бакалавриата

Дисциплина (модуль) «Административное право» относится к **обязательной части Блока 1** основной профессиональной образовательной программы «Юриспруденция» по направлению подготовки **40.03.01 – Юриспруденция (уровень бакалавриата), направленность: государственно-правовая, очной и очно-заочной формах обучения.**

Изучение учебной дисциплины (модуля) «Административное право» базируется на знаниях и умениях, полученных обучающимися ранее в ходе освоения программного материала ряда учебных дисциплин: «Теория государства и права», «Конституционное право».

Изучение учебной дисциплины (модуля) «Административное право» является базовым для последующего освоения программного материала учебных дисциплин: «Гражданское право», «Трудовое право», «Уголовное право».

1.3 Планируемые результаты обучения по дисциплине (модулю) в рамках планируемых результатов освоения основной профессиональной образовательной программы высшего образования – программы бакалавриата соотнесенные с установленными индикаторами достижения компетенций

Процесс освоения дисциплины (модуля) направлен на формирование у обучающихся следующих общепрофессиональных и профессиональных компетенций: ОПК-2, ПК-1, ПК-3 в соответствии с основной профессиональной образовательной программой «Юриспруденция» (бакалавриат) по направлению подготовки 40.03.01 «Юриспруденция»:

В результате освоения учебной дисциплины (модуля) обучающийся должен демонстрировать следующие результаты:

Категория компетенций	Код компетенции	Формулировка компетенции	Код и наименование индикатора достижения компетенции	Результаты обучения
Решение юридических проблем	ОПК-2	Способен применять нормы материального и процессуального права при решении задач профессиональной деятельности	<p>ОПК-2.1. Прямо определяет содержание материальных и процессуальных норм.</p> <p>ОПК-2.2. Демонстрирует умение по применению норм материального и процессуального права в конкретных ситуациях.</p> <p>ОПК-2.3. предвидит правовые последствия применения норма материального и процессуального права.</p>	<p><i>Знать:</i> формы реализации права; понятие и виды юридических фактов; характеристики материальных и процессуальных отношений; порядок оформления юридически значимого решения</p> <p><i>Уметь:</i> выявлять особенности различных форм реализации права, устанавливать юридически значимые фактические обстоятельств; определять нормы материального и процессуального права, подлежащие применению при решении ситуационной задачи; самостоятельно принимать решение при решении ситуационной</p>

				<p>задачи в сфере права</p> <p><i>Владеть:</i> навыками использования юридически значимых фактических обстоятельств при принятии решения по профессиональной задаче; навыками оформления юридически значимого решения в точном соответствии с нормами материального и процессуального права</p>
<p>Обоснование и принятие в пределах должностных обязанностей решений, совершение действий, связанных с реализацией имущественных и личных неимущественных прав граждан и юридических лиц</p>	ПК-1	<p>Способен осуществлять коммуникацию по вопросам реализации имущественных и личных неимущественных прав граждан и юридических лиц</p>	<p>ПК-1.1. Правильно определяет отраслевую принадлежность правовых норм для принятия решений и совершения юридических действий</p> <p>ПК-1.2. Применяет принципы права и основные положения законодательства при принятии юридически значимых решений</p> <p>ПК-1.3. Разрешает проблемы и коллизии в процессе правоприменения положений законодательства Российской Федерации</p>	<p><i>Знать:</i> основополагающие нормы российского материального и процессуального законодательства, которые определяют содержание основных институтов и отраслей права</p> <p><i>Уметь:</i> толковать правовые предписания и применять нормы законодательства для разрешения практических ситуаций</p> <p><i>Владеть:</i> навыками анализа различных правовых явлений, юридических фактов, правовых норм и правовых отношений, являющихся объектами</p>

				профессиональной деятельности
Предупреждение, пресечение, выявление, раскрытие и устранение причин правонарушений	ПК-3	Способен осуществлять предупреждение правонарушений, выявлять и устранять причины и условия, способствующие их совершению	<p>ПК-3.1. Владеет навыками анализа правовых решений, принимаемых в порядке производства по делу</p> <p>ПК-3.2. Умеет анализировать и применять судебную практику, правильное оформление процессуальных решений</p> <p>ПК-3.3. Владеет навыками применения организационно-правовых мер и способов по предупреждению, выявлению, раскрытию и устранению правонарушений.</p>	<p><i>Знать:</i> понятие, функции и виды ответственности за правонарушения и преступления</p> <p><i>Уметь:</i> классифицировать общественные отношения, регулируемые нормами законодательства</p> <p><i>Владеть:</i> навыками анализа правоприменительной и правоохранительной практики</p>

РАЗДЕЛ 2. СТРУКТУРА И СОДЕРЖАНИЕ ДИСЦИПЛИНЫ (МОДУЛЯ)

2.1 Объем дисциплины (модуля), включая контактную работу обучающегося с педагогическими работниками и самостоятельную работу обучающегося

Общая трудоемкость дисциплины (модуля) составляет 5 зачетных единиц.

Очная форма обучения

Вид учебной работы	Всего часов	Семестры			
		3			
Контактная работа обучающихся с педагогическими работниками	90	90			
Учебные занятия лекционного типа	20	20			
<i>из них: в форме практической подготовки</i>					
Практические занятия	30	30			
<i>из них: в форме практической подготовки</i>					

Лабораторные занятия					
<i>из них: в форме практической подготовки</i>					
Иная контактная работа	40	40			
<i>из них: в форме практической подготовки</i>					
Самостоятельная работа обучающихся	54	54			
Контроль промежуточной аттестации	36	36			
Форма промежуточной аттестации		экзамен			
ОБЪЕМ ДИСЦИПЛИНЫ (МОДУЛЯ) В ЧАСАХ	180	180			

Очно-заочная форма обучения

Вид учебной работы	Всего часов	Семестры			
		3			
Контактная работа обучающихся с педагогическими работниками	60	60			
Учебные занятия лекционного типа	12	12			
<i>из них: в форме практической подготовки</i>					
Практические занятия	18	18			
<i>из них: в форме практической подготовки</i>					
Лабораторные занятия					
<i>из них: в форме практической подготовки</i>					
Иная контактная работа	30	30			
<i>из них: в форме практической подготовки</i>					
Самостоятельная работа обучающихся	84	84			
Контроль промежуточной аттестации	36	36			
Форма промежуточной аттестации		экзамен			
ОБЪЕМ ДИСЦИПЛИНЫ (МОДУЛЯ) В ЧАСАХ	180	180			

2.2. Учебно-тематический план дисциплины (модуля)

Очной формы обучения

Раздел, тема	Виды учебной работы, академических часов									
	Всего	Самостоятельная работа	Контактная работа обучающихся с педагогическими работниками							
			Всего	Лекционные занятия <i>из них: в форме практической подготовки</i>	Семинарские/ практические занятия <i>из них: в форме практической подготовки</i>	Лабораторные занятия <i>из них: в форме практической подготовки</i>	Иная контактная работа <i>из них: в форме практической подготовки</i>			
Семестр 3										
Раздел 1. Основы административного права	29	11	18	4		6				8
Тема 1.1 Административное право как отрасль правовой системы Российской Федерации	15	6	9	2		3				4
Тема 1.2. Субъекты административного права	14	5	9	2		3				4
Раздел 2. Государственное управление	29	11	18	4		6				8
Тема 2.1. Система и административно-правовое положение органов исполнительной власти, государственного управления	15	6	9	2		3				4
Тема 2.2. Государственная и муниципальная служба	14	5	9	2		3				4
Раздел 3. Административная ответственность	29	11	18	4		6				8
Тема 3.1. Административные правонарушения, административная ответственность	15	6	9	2		3				4
Тема 3.2. Административный процесс	14	5	9	2		3				4

Раздел, тема	Виды учебной работы, академических часов										
	Всего	Самостоятельная работа	Контактная работа обучающихся с педагогическими работниками								
			Всего	Лекционные занятия <i>из них: в форме практической подготовки</i>	Семинарские/ практические занятия <i>из них: в форме практической подготовки</i>	Лабораторные занятия <i>из них: в форме практической подготовки</i>	Иная контактная работа <i>из них: в форме практической подготовки</i>				
Раздел 4. Стадии производства по делам об административных правонарушениях	29	11	18	4		6				8	
Тема 4.1. Возбуждение дела об административных правонарушениях	6	3	3	1		1				1	
Тема 4.2. Рассмотрение дела об административных правонарушениях	5	2	3	0		1				2	
Тема 4.3. Пересмотр постановлений и решений по делам об административных правонарушениях	6	2	4	1		1				2	
Тема 4.4. Общие положения исполнения постановлений об административных правонарушениях	6	2	4	1		1				2	
Тема 4.5. Порядок исполнения отдельных видов административных наказаний	6	2	4	1		2				1	
Раздел 5. Государственное управление в различных сферах общественной жизни	28	10	18	4		6				8	
Тема 5.1. Государственное управление в административно-политической сфере	14	5	9	2		3				4	
Тема 5.2. Государственное регулирование в социально-культурной и экономической сферах	14	5	9	2		3				4	

Раздел, тема	Виды учебной работы, академических часов									
	Всего	Самостоятельная работа	Контактная работа обучающихся с педагогическими работниками							Иная контактная работа из них: в форме практической подготовки
			Всего	Лекционные занятия из них: в форме практической подготовки	Семинарские/ практические занятия из них: в форме практической подготовки	Лабораторные занятия из них: в форме практической подготовки	Иная контактная работа			
Контроль промежуточной аттестации (час)	36									
Общий объем, часов	180	54	90	20		30			40	

Очно-заочной формы обучения

Раздел, тема	Виды учебной работы, академических часов									
	Всего	Самостоятельная работа	Контактная работа обучающихся с педагогическими работниками							Иная контактная работа из них: в форме практической подготовки
			Всего	Лекционные занятия из них: в форме практической подготовки	Семинарские/ практические занятия из них: в форме практической подготовки	Лабораторные занятия из них: в форме практической подготовки	Иная контактная работа			
Семестр 3										
Раздел 1. Основы административного права	29	17	12	2		4			6	
Тема 1.1 Административное право как отрасль правовой системы Российской Федерации	14	8	6	1		2			3	
Тема 1.2. Субъекты административного права	15	9	6	1		2			3	
Раздел 2. Государственное управление	29	17	12	2		4			6	

Раздел, тема	Виды учебной работы, академических часов									
	Всего	Самостоятельная работа	Контактная работа обучающихся с педагогическими работниками							
			Всего	Лекционные занятия <i>из них: в форме практической подготовки</i>	Семинарские/ практические занятия <i>из них: в форме практической подготовки</i>	Лабораторные занятия <i>из них: в форме практической подготовки</i>	Иная контактная работа <i>из них: в форме практической подготовки</i>			
Тема 2.1. Система и административно-правовое положение органов исполнительной власти, государственного управления	14	8	6	1		2				3
Тема 2.2. Государственная и муниципальная служба	15	9	6	1		2				3
Раздел 3. Административная ответственность	29	17	12	2		4				6
Тема 3.1. Административные правонарушения, административная ответственность	14	8	6	1		2				3
Тема 3.2. Административный процесс	15	9	6	1		2				3
Раздел 4. Стадии производства по делам об административных правонарушениях	29	17	12	3		3				6
Тема 4.1. Возбуждение дела об административных правонарушениях	5	3	2	1		0				1
Тема 4.2. Рассмотрение дела об административных правонарушениях	5	3	2	1		0				1
Тема 4.3. Пересмотр постановлений и решений по делам об административных правонарушениях	5	3	2	1		0				1
Тема 4.4. Общие положения исполнения постановлений об	7	4	3	0		2				1

Раздел, тема	Виды учебной работы, академических часов									
	Всего	Самостоятельная работа	Контактная работа обучающихся с педагогическими работниками							
			Всего	Лекционные занятия <i>из них: в форме практической подготовки</i>	Семинарские/ практические занятия <i>из них: в форме практической подготовки</i>	Лабораторные занятия <i>из них: в форме практической подготовки</i>	Иная контактная работа <i>из них: в форме практической подготовки</i>			
административных правонарушения										
Тема 4.5. Порядок исполнения отдельных видов административных наказаний	7	4	3	0		1			2	
Раздел 5. Государственное управление в различных сферах общественной жизни	28	16	12	3		3			6	
Тема 5.1. Государственное управление в административно-политической сфере	14	8	6	2		1			3	
Тема 5.2. Государственное регулирование в социально-культурной и экономической сферах	14	8	6	1		2			3	
Контроль промежуточной аттестации (час)	36									
Общий объем, часов	180	84	60	12		18			30	

РАЗДЕЛ 3. УЧЕБНО-МЕТОДИЧЕСКОЕ ОБЕСПЕЧЕНИЕ САМОСТОЯТЕЛЬНОЙ РАБОТЫ ОБУЧАЮЩИХСЯ ПО ДИСЦИПЛИНЕ (МОДУЛЮ)

3.1. Виды самостоятельной работы обучающихся по дисциплине (модулю)

Очной формы обучения

Раздел, тема	Всего	Виды самостоятельной работы обучающихся					
		Академическая активность, час	Форма академической активности	Выполнение практ. заданий, час	Форма практического задания	Рубежный текущий контроль, час	Форма рубежного текущего контроля
Семестр 3							
Раздел 1. Основы административного права	11	5	Подготовка к лекционным и практическим занятиям, самостоятельное изучение раздела в ЭИОС	4	реферат	2	Компьютерное тестирование или иная форма рубежного контроля по усмотрению преподавателя
Раздел 2. Государственное управление	11	5	Подготовка к лекционным и практическим занятиям, самостоятельное изучение раздела в ЭИОС	4	реферат	2	Компьютерное тестирование или иная форма рубежного контроля по усмотрению преподавателя
Раздел 3. Административная ответственность	11	4	Подготовка к лекционным и практическим занятиям, самостоятельное изучение раздела в ЭИОС	5	реферат	2	Компьютерное тестирование или иная форма рубежного контроля по усмотрению преподавателя
Раздел 4. Стадии производства по делам об административных правонарушениях	11	4	Подготовка к лекционным и практическим занятиям, самостоятельное изучение раздела в ЭИОС	5	реферат	2	Компьютерное тестирование или иная форма рубежного контроля по усмотрению преподавателя
Раздел 5. Государственное управление в различных сферах общественной жизни	10	4	Подготовка к лекционным и практическим занятиям, самостоятельное изучение раздела в ЭИОС	4	реферат	2	Компьютерное тестирование или иная форма рубежного контроля по усмотрению преподавателя
Общий объем по модулю/семестру, часов,	54	22		22		10	
Общий объем по дисциплине (модулю), часов	54						

Очно-заочной формы обучения

Раздел, тема	Всего	Виды самостоятельной работы обучающихся					
		Академическая активность, час	Форма академической активности	Выполнение практ. заданий, час	Форма практического задания	Рубежный текущий контроль, час	Форма рубежного текущего контроля
Семестр 3							
Раздел 1. Основы административного права	17	7	Подготовка к лекционным и практическим занятиям, самостоятельное изучение раздела в ЭИОС	8	реферат	2	Компьютерное тестирование или иная форма рубежного контроля по усмотрению преподавателя
Раздел 2. Государственное управление	17	7	Подготовка к лекционным и практическим занятиям, самостоятельное изучение раздела в ЭИОС	8	реферат	2	Компьютерное тестирование или иная форма рубежного контроля по усмотрению преподавателя
Раздел 3. Административная ответственность	17	7	Подготовка к лекционным и практическим занятиям, самостоятельное изучение раздела в ЭИОС	8	реферат	2	Компьютерное тестирование или иная форма рубежного контроля по усмотрению преподавателя
Раздел 4. Стадии производства по делам об административных правонарушениях	17	8	Подготовка к лекционным и практическим занятиям, самостоятельное изучение раздела в ЭИОС	7	реферат	2	Компьютерное тестирование или иная форма рубежного контроля по усмотрению преподавателя
Раздел 5. Государственное управление в различных сферах общественной жизни	16	8	Подготовка к лекционным и практическим занятиям, самостоятельное изучение раздела в ЭИОС	6	реферат	2	Компьютерное тестирование или иная форма рубежного контроля по усмотрению преподавателя
Общий объем по модулю/семестру, часов,	84	37		37		10	
Общий объем по дисциплине (модулю), часов	84						

3.2 Методические указания к самостоятельной работе по дисциплине (модулю)

РАЗДЕЛ 1. ОСНОВЫ АДМИНИСТРАТИВНОГО ПРАВА

Цель занятия: усвоить основные понятия и содержание административного права и таких его субъектов, как физические и юридические лица.

Перечень изучаемых элементов содержания: Административное право как отрасль права, наука, учебная дисциплина. Возникновение и значение понятия «Административное право». Понятие, предмет, метод административного права. Место административного права в правовой системе Российской Федерации и его взаимосвязь с другими отраслями права (конституционным, финансовым, гражданским, трудовым, уголовным правом и др.).

Конституционные принципы государственного управления: законности, приоритета прав и свобод человека и гражданина, федерализма, разграничения предметов ведения, легитимности, социальной справедливости, демократизма, народовластия, гласности. Организационно-технические принципы построения и организации деятельности исполнительной власти: прогнозирования и плановость деятельности; научность, рациональность, ответственность, линейный, функциональный, отраслевой, межотраслевой, территориальный и другие. Сочетание единоначалия и коллегиальности в деятельности государственных органов.

Понятие управления, социального управления. Соотношение понятий государственное управление, самоуправление. Формы и методы государственного управления. Механизм государственного управления. Основные категории государственного управления: система, субъект, объект, принципы. Исполнительная власть и государственное управление.

Система и основные институты административного права. Систематизация административного права: кодификация и инкорпорация. Современное состояние и развитие административного права.

Понятие и особенности административно-правовой нормы. Структура административно-правовой нормы. Виды административно-правовых норм. Действие административно-правовых норм в пространстве, во времени, по кругу лиц.

Источники административного права. Понятие, формы и система источников административного права. Официальные издания. Собрание законодательства РФ. Бюллетень нормативных актов федеральных органов исполнительной власти.

Понятие и особенности административно-правовых отношений. Структура административного правоотношения. Классификация административно-правовых отношений. Субъекты административно-правовых отношений. Юридические факты в административном праве: события и действия.

Основы административно-правового положения граждан в Российской Федерации. Административная правосубъектность граждан Российской Федерации. Правоспособность, дееспособность, деликтоспособность. Особенности административной дееспособности. Права, обязанности граждан в сфере государственного управления. Административно-правовые гарантии прав граждан: понятие, виды, характеристики. Обжалование решений и действий (бездействия), нарушающих права и свободы человека и гражданина. Право на получение информации. Административно-правовое положение отдельных категорий граждан: несовершеннолетних, инвалидов и др. Административно-правовое положение иностранных граждан и лиц без гражданства. Основные права, обязанности, ответственность иностранных граждан. Ограничения прав и свобод иностранных граждан, пребывающих на территории Российской Федерации. Порядок пребывания иностранных граждан и лиц без гражданства на территории Российской Федерации.

Понятие и виды организаций, предприятий и учреждений – юридических лиц, их классификация, основы их административно-правового положения. Общественные объединения как субъекты административного права.

Тема 1.1. Административное право как отрасль правовой системы Российской Федерации.

Вопросы для самоподготовки:

1. Предмет и система административного права, его основные институты.
2. Административное право как отрасль права, его взаимосвязь с другими отраслями права.
3. Понятие управления, социального управления. Соотношение понятий государственное управление, самоуправление.
4. Принципы государственного управления: конституционные принципы, организационно-технические принципы.
5. Структура, виды административно-правовых норм, их особенности.
6. Действие административно-правовых норм в пространстве, во времени, по кругу лиц.
7. Понятие и система источников административного права.
8. Систематизация административного права.
9. Особенности административно-правовых отношений.

Тема 1.2. Субъекты административного права.

Вопросы для самоподготовки:

1. Административно-правовое положение граждан Российской Федерации как субъектов административного права.
2. Особенности административно-правовой дееспособности граждан Российской Федерации.
3. Административная правосубъектность граждан Российской Федерации. Правоспособность, дееспособность, деликтоспособность.
4. Основные права и обязанности граждан Российской Федерации в сфере государственного управления.
5. Административно-правовые гарантии прав граждан в сфере государственного управления: понятие и виды.
6. Административно-правовое положение отдельных категорий граждан.
7. Обжалование решений и действий (бездействия), нарушающих права и свободы человека и гражданина.
8. Административно-правовое положение иностранных граждан и лиц без гражданства.
9. Классификация и административно-правовое положение юридических лиц (организаций).

ПРАКТИЧЕСКОЕ ЗАДАНИЕ К РАЗДЕЛУ 1.

Форма практического задания: рефераты.

Перечень тем рефератов к разделу 1:

1. Взаимосвязь административного права с другими отраслями права.
2. Особенности соотношения понятий государственное управление, самоуправление.
3. Конституционные принципы государственного управления.
4. Организационно-технические принципы государственного управления.
5. Особенности административно-правовых норм.
6. Система источников административного права.

7. Особенности административно-правовых отношений.
8. Физические лица как субъекты административного права.
9. Основные гарантии прав граждан в сфере государственного управления.
10. Порядок обжалования решений и действий (бездействия) органов государственной власти и управления, нарушающих права и свободы человека и гражданина.
11. Особенности административно-правового положения инвалидов.
12. Особенности административно-правового положения лиц, нуждающихся в социальной защите.
13. Особенности административно-правового положения иностранных граждан и лиц без гражданства.
14. Организации как субъекты административного права.
15. Общественные объединения как субъекты административного права.

РУБЕЖНЫЙ КОНТРОЛЬ К РАЗДЕЛУ 1:

Форма рубежного контроля – компьютерное тестирование.

РАЗДЕЛ 2. ГОСУДАРСТВЕННОЕ УПРАВЛЕНИЕ

Цель занятия: изучение системы и административно-правового положения органов исполнительной власти, а также основ и порядка прохождения государственной и муниципальной службы.

Перечень изучаемых элементов содержания: Понятие органов государственной власти. Понятие органов исполнительной власти, их особенности. Система и структура органов исполнительной власти. Классификация органов исполнительной власти. Полномочия Президента Российской Федерации в сфере исполнительной власти. Система и структура федеральных органов исполнительной власти. Правительство Российской Федерации, федеральные министерства, федеральные службы, федеральные агентства, государственные комитеты. Основные функции федеральных органов исполнительной власти. Правовое положение Правительства Российской Федерации. Состав и структура Правительства Российской Федерации. Полномочия Правительства Российской Федерации. Порядок создания и деятельности территориальных органов министерств и ведомств Российской Федерации. Система органов исполнительной власти субъектов Российской Федерации. Общая характеристика, полномочия органов исполнительной власти субъектов Российской Федерации. Формы взаимодействия федеральных органов исполнительной власти и органов исполнительной власти субъектов Российской Федерации.

Понятие государственной службы. Принципы государственной гражданской службы. Виды государственной службы (гражданская, военная, правоохранительная). Особенности государственной гражданской службы. Основы административно-правового положения государственного гражданского служащего. Права, обязанности, ответственность государственного служащего. Ограничения и запреты, установленные законодательными актами для государственных служащих. Должности государственной службы. Порядок поступления на государственную гражданскую службу. Прохождение государственной гражданской службы. Аттестация, повышение квалификации. Прекращение государственной гражданской службы.

Тема 2.1. Система и административно-правовое положение органов исполнительной власти, государственного управления.

Вопросы для самоподготовки:

1. Понятие органов государственной власти.

2. Особенности органов исполнительной власти.
3. Система и структура органов исполнительной власти.
4. Полномочия Президента Российской Федерации в сфере исполнительной власти.
5. Система и структура федеральных органов исполнительной власти.
6. Правовое положение Правительства Российской Федерации.
7. Порядок создания и деятельности территориальных органов министерств и ведомств Российской Федерации.
8. Правовое положение органов исполнительной власти субъектов Российской Федерации.

Тема 2.2. Государственная и муниципальная служба.

Вопросы для самоподготовки:

1. Понятие государственной службы.
2. Виды государственной службы.
3. Основы административно-правового положения государственного гражданского служащего.
4. Должности государственной службы.
5. Порядок поступления на государственную гражданскую службу.
6. Особенности прохождения государственной гражданской службы.
7. Прекращение государственной гражданской службы.

ПРАКТИЧЕСКОЕ ЗАДАНИЕ К РАЗДЕЛУ 2.

Форма практического задания: рефераты.

Перечень тем рефератов к разделу 2:

1. Особенности органов исполнительной власти.
2. Особенности полномочий Президента Российской Федерации в сфере исполнительной власти.
3. Система федеральных органов исполнительной власти.
4. Состав и структура Правительства Российской Федерации.
5. Основные полномочия Правительства Российской Федерации.
6. Деятельность территориальных органов министерств и ведомств Российской Федерации.
7. Система органов исполнительной власти субъектов Российской Федерации.
8. Классификация правовых актов управления.
9. Опубликование, вступление в силу правовых актов управления.
10. Сущность и значение метода убеждения.
11. Административно-предупредительные меры.
12. Особенности применения мер административного пресечения.
13. Меры административной ответственности.

РУБЕЖНЫЙ КОНТРОЛЬ К РАЗДЕЛУ 2:

Форма рубежного контроля – компьютерное тестирование.

РАЗДЕЛ 3 АДМИНИСТРАТИВНАЯ ОТВЕТСТВЕННОСТЬ

Цель занятия: закрепление знаний об административных правонарушениях, административной ответственности, а также об административном процессе и порядке производства по делам об административных правонарушениях.

Перечень изучаемых элементов содержания: Понятие, особенности административной ответственности, ее отличие от дисциплинарной, уголовной, материальной и имущественной ответственности.

Понятие и признаки административного правонарушения. Юридический состав административного правонарушения. Объект, объективная сторона, субъект, субъективная сторона правонарушения. Виды объектов. Специальный субъект.

Административные наказания: понятие и виды. Общие правила назначения административных наказаний. Обстоятельства, смягчающие и отягчающие административную ответственность. Понятие частной и общей превенций (профилактики).

Административный процесс и порядок производства по делам об административных правонарушениях. Участники производства по делу об административном правонарушении. Доказательства в производстве по делу об административном правонарушении. Стадии производства по делам об административных правонарушениях. Возбуждение дела об административном правонарушении, рассмотрение дела компетентным органом и принятие по нему решения, обжалование и опротестование постановления по делу об административном правонарушении, его пересмотр, исполнение постановлений по делам об административных правонарушениях.

Тема 3.1. Административные правонарушения, административная ответственность.

Вопросы для самоподготовки:

1. Понятие, особенности административной ответственности.
2. Понятие и признаки административного правонарушения.
3. Юридический состав административного правонарушения (объект, объективная сторона, субъект, субъективная сторона).
4. Понятие и виды административных наказаний.
5. Общие правила назначения административных наказаний.
6. Смягчающие и отягчающие обстоятельства при наступлении административной ответственности.
7. Профилактика административных правонарушений.

Тема 3.2. Административный процесс.

Вопросы для самоподготовки:

1. Административный процесс и порядок производства по делам об административных правонарушениях.
2. Участники производства по делу об административном правонарушении.
3. Доказательства в производстве по делу об административном правонарушении.

ПРАКТИЧЕСКОЕ ЗАДАНИЕ К РАЗДЕЛУ 3.

Форма практического задания: рефераты.

Перечень тем рефератов к разделу 3:

1. Состав административного правонарушения.
2. Особенности разграничения предметов ведения Российской Федерации и субъектов Российской Федерации в сфере законодательства об административных правонарушениях.
3. Особенности административной ответственности, ее отграничение от других видов юридической ответственности (дисциплинарной, уголовной, материальной и имущественной ответственности).
4. Правовые основы административной ответственности.
5. Особенности профилактики административных правонарушений.

6. Возбуждение дела об административном правонарушении.
7. Рассмотрение дела компетентным органом и принятие по нему решения.
8. Общая характеристика отдельных видов административных наказаний.
9. Общие правила назначения административных наказаний.
10. Обстоятельства, смягчающие и отягчающие административную ответственность.
11. Обжалование и опротестование постановления по делу об административном правонарушении, его пересмотр.
12. Исполнение постановлений по делам об административных правонарушениях.

РУБЕЖНЫЙ КОНТРОЛЬ К РАЗДЕЛУ 3:

Форма рубежного контроля – компьютерное тестирование.

РАЗДЕЛ 4. СТАДИИ ПРОИЗВОДСТВА ПО ДЕЛАМ ОБ АДМИНИСТРАТИВНЫХ ПРАВОНАРУШЕНИЯХ

Цель занятия: изучение обучающимися процедур возбуждения, рассмотрения дела об административных правонарушениях, пересмотра и исполнения постановлений и решений по делам об административных правонарушениях.

Перечень изучаемых элементов содержания: Поводы к возбуждению дела об административном правонарушении. Моменты возбуждения дела. Протокол об административном правонарушении. Должностные лица, уполномоченные составлять протоколы об административных правонарушениях. Сроки составления протокола об административном правонарушении. Назначение административного наказания без составления протокола. Возбуждение дел об административных правонарушениях прокурором. Административное расследование. Направление протокола (постановления прокурора) об административном правонарушении для рассмотрения дела об административном правонарушении. Прекращение производства по делу об административном правонарушении до передачи дела на рассмотрение.

Судьи и органы, уполномоченные рассматривать дела об административных правонарушениях. Подготовка к рассмотрению дела об административном правонарушении. Обстоятельства, исключающие возможность рассмотрения дела об административном правонарушении судьей, членом коллегиального органа, должностным лицом. Самоотвод и отвод судьи, члена коллегиального органа, должностного лица. Определение, постановление, выносимые при подготовке к рассмотрению дела об административном правонарушении. Место рассмотрения дела об административном правонарушении. Сроки рассмотрения дела об административном правонарушении. Порядок рассмотрения дела об административном правонарушении. Составление протокола о рассмотрении дела об административном правонарушении. Виды постановлений и определений по делу об административном правонарушении. Постановление по делу об административном правонарушении. Объявление постановления по делу об административном правонарушении. Определение по делу об административном правонарушении.

Порядок подачи жалобы на постановление по делу об административном правонарушении. Срок обжалования постановления по делу об административном правонарушении, восстановление срока. Подготовка к рассмотрению жалобы на постановление по делу об административном правонарушении. Сроки рассмотрения жалобы на постановление по делу об административном правонарушении. Рассмотрение жалобы на постановление по делу об административном правонарушении. Решение по жалобе на постановление по делу об административном правонарушении. Оглашение решения, вынесенного по жалобе на постановление по делу об административном правонарушении. Пересмотр решения, вынесенного по жалобе на постановление по делу об административном

правонарушении. Принесение протеста на не вступившее в законную силу постановление по делу об административном правонарушении и последующие решения. Обжалование вступивших в законную силу постановлений по делу об административном правонарушении, решений по результатам рассмотрения жалоб, протестов.

Вступление постановления по делу об административном правонарушении в законную силу. Обращение постановления по делу об административном правонарушении к исполнению. Приведение в исполнение постановления по делу об административном правонарушении. Отсрочка и рассрочка исполнения постановления о назначении административного наказания. Приостановление и прекращение исполнения постановления о назначении административного наказания. Давность исполнения постановления о назначении административного наказания. Исполнение постановления о назначении административного наказания лицу, проживающему или находящемуся за пределами Российской Федерации и не имеющему на территории Российской Федерации имущества.

Исполнение постановления о назначении административного наказания в виде предупреждения, штрафа, конфискации вещи, явившейся орудием совершения или предметом административного правонарушения, лишения специального права, административном аресте, административном выдворении за пределы Российской Федерации иностранных граждан или лиц без гражданства, о дисквалификации, административном приостановлении деятельности, назначении обязательных работ, административном запрете на посещение мест проведения официальных спортивных соревнований в дни их проведения.

Тема 4.1. Возбуждение дела об административных правонарушениях.

Вопросы для самоподготовки:

1. Основания для возбуждения дела об административном правонарушении.
2. Протокол об административном правонарушении как процессуальный документ, отражающий сведения, связанные с фактом противоправного деяния.
3. Должностные лица, уполномоченные составлять протоколы об административных правонарушениях.
4. Сроки составления протокола об административном правонарушении.

Тема 4.2. Рассмотрение дела об административных правонарушениях.

Вопросы для самоподготовки:

1. Круг вопросов, подлежащих выяснению на стадии подготовки дела к рассмотрению, определения и постановления, выносимые на стадии подготовки дела к рассмотрению.
2. Место и сроки рассмотрения дела об административном правонарушении.
3. Порядок рассмотрения дела об административном правонарушении.
4. Случаи рассмотрения дела в отсутствие лица, в отношении которого ведется производство.
5. Постановление по делу об административном правонарушении, требования к содержанию и оформлению.

Тема 4.3. Пересмотр постановлений и решений по делам об административных правонарушениях.

Вопросы для самоподготовки:

1. Производство в суде кассационной инстанции.
2. Производство в суде надзорной инстанции.
3. Производство по пересмотру вступивших в законную силу судебных актов по новым или вновь открывшимся обстоятельствам.

Тема 4.4. Общие положения исполнения постановлений об административных правонарушениях.

Вопросы для самоподготовки:

1. Обращение постановления по делу об административном правонарушении к исполнению. Срок исполнения постановления. Отсрочка и рассрочка исполнения постановления.
2. Приостановление исполнения постановления о назначении наказания.
3. Основания прекращения исполнения постановления.
4. Окончание производства по исполнению постановления о назначении административного наказания.

Тема 4.5. Порядок исполнения отдельных видов административных наказаний.

Вопросы для самоподготовки:

Исполнение постановления о назначении административного наказания в виде:

- предупреждения;
- штрафа;
- конфискации вещи, явившейся орудием совершения или предметом административного правонарушения;
- лишения специального права;
- административного ареста;
- административного выдворения за пределы Российской Федерации иностранных граждан или лиц без гражданства;
- дисквалификации;
- административного приостановления деятельности;
- назначения обязательных работ;
- административного запрета на посещение мест проведения официальных спортивных соревнований в дни их проведения.

ПРАКТИЧЕСКОЕ ЗАДАНИЕ К РАЗДЕЛУ 4.

Форма практического задания: рефераты.

Перечень тем рефератов к разделу 4:

1. Принципы производства по делам административных правонарушений.
2. Сущность и задачи производства по делам об административных правонарушениях.
3. Виды производств по делам об административных правонарушениях: обычное; упрощённое.
4. Обстоятельства, исключающие производство по делу об административном правонарушении.
5. Протокол об административном правонарушении сущность и содержание.
6. Стадии производства по делам об административных правонарушениях.
7. Требования к содержанию и порядку направления протокола об административном правонарушении на рассмотрение судьи, органа, должностного лица.
8. Требования, предъявляемые к постановлению по делу об административном правонарушении и порядку его объявления в судах.
9. Цель и содержание стадии подготовки дела к судебному заседанию. Объединение и разъединение дел.
10. Порядок осуществления административного расследования по делу об административном правонарушении. Стадии рассмотрения дела об административном правонарушении.

11. Процессуальные сроки при рассмотрении дела об административном правонарушении.
12. Понятие, правовые основы и назначение стадии пересмотра постановлений и решений по делам об административном правонарушении.
13. Право на обжалование постановлений и решений по делам об административных правонарушениях.
14. Порядок рассмотрения жалоб на не вступившие в законную силу постановления по делам об административных правонарушениях.
15. Особенности производства по рассмотрению жалоб на вступившие в законную силу постановления по делам об административных правонарушениях.
16. Прекращение исполнения постановления о назначении административного наказания.
17. Давность исполнения постановления о назначении административного наказания.
18. Окончание производства по исполнению постановлений о назначении административного наказания.
19. Апелляционное производство в административном судопроизводстве.
20. Кассационное производство в административном судопроизводстве.

РУБЕЖНЫЙ КОНТРОЛЬ К РАЗДЕЛУ 4:

Форма рубежного контроля – компьютерное тестирование.

РАЗДЕЛ 5. ГОСУДАРСТВЕННОЕ УПРАВЛЕНИЕ В РАЗЛИЧНЫХ СФЕРАХ ОБЩЕСТВЕННОЙ ЖИЗНИ

Цель занятия: изучение организации государственного управления в административно-политической, экономической и социально-культурной сфере.

Перечень изучаемых элементов содержания: Организация государственного управления в административно-политической сфере.

Основы административно-правового регулирования управления в сфере обороны. Система органов управления в области обороны, основные функции и полномочия.

Основы административно-правового регулирования управления в сфере обеспечения безопасности. Правовое положение органов федеральной службы безопасности, основные полномочия. Охрана государственной границы.

Основы административно-правового регулирования управления внутренними делами. Система органов внутренних дел. Основные задачи и функции органов милиции (полиции).

Основы административно-правового регулирования управления в сфере иностранных дел. Система федеральных органов исполнительной власти, осуществляющих управление иностранными делами. Министерство иностранных дел Российской Федерации, основные задачи и функции. Особенности правового положения дипломатических представительств и консульских учреждений.

Основы административно-правового регулирования управления в сфере юстиции. Система органов управления юстицией, их основные задачи и функции. Особенности правового положения Министерства юстиции РФ. Полномочия органов юстиции в области нотариальной деятельности. Организация нотариата в Российской Федерации. Государственные нотариальные конторы. Нотариусы, занимающиеся частной практикой. Нотариальные палаты. Взаимоотношения органов юстиции с адвокатурой и другими негосударственными организациями.

Правовые основы организации управления. Разграничение компетенции между органами исполнительной власти Российской Федерации и субъектов Российской Федерации.

Федерации в сфере управления. Особенности государственного управления в современных условиях.

Административное право и регулирование общественных отношений в экономической сфере. Система органов регулирования в экономической сфере, их основные функции и полномочия.

Основы административно-правового регулирования в сфере промышленности, энергетики, сельском хозяйстве, охраны природных ресурсов, в сфере транспорта, связи, во внешнеэкономической деятельности, в финансовой сфере, финансовый контроль. Понятие государственной и общественной защиты. Защита прав потребителей.

Понятие управления образованием. Организация государственного управления в сфере образования и науки. Основы административно-правового регулирования управления в сфере образования. Органы государственного управления образованием. Государственный контроль деятельности образовательных учреждений.

Основы административно-правового регулирования управления в сфере здравоохранения и социального развития. Система органов и организационно-правовые формы управления здравоохранением. Государственный контроль в области здравоохранения. Понятие охраны здоровья граждан. Санитарно-эпидемиологический надзор. Понятие социальной защиты населения. Организационно-правовые формы управления в области социальной защиты граждан, основные функции, полномочия органов государственного управления социальной сферой.

Основы административно-правового регулирования управления в сфере культуры. Система органов и организационно-правовые формы управления в сфере культуры. Учреждения культуры.

Тема 5.1. Государственное управление в административно-политической сфере.

Вопросы для самоподготовки:

1. Организация государственного управления в административно-политической сфере.
2. Основы административно-правового регулирования управления в сфере обороны.
3. Основы административно-правового регулирования управления в сфере обеспечения безопасности.
4. Основы административно-правового регулирования управления внутренними делами.
5. Основы административно-правового регулирования управления в сфере иностранных дел.
6. Основы административно-правового регулирования управления в сфере юстиции.

Тема 5.2. Основы организации управления в экономической, социально-культурной сферах.

Вопросы для самоподготовки:

1. Правовые основы организации управления.
2. Административное право и регулирование общественных отношений в экономической сфере.
3. Основы административно-правового регулирования в сфере промышленности, энергетики, сельском хозяйстве, охраны природных ресурсов, в сфере транспорта, связи, во внешнеэкономической деятельности, в финансовой сфере, финансовый контроль.
4. Понятие управления образованием.
5. Основы административно-правового регулирования управления в сфере здравоохранения и социального развития.
6. Основы административно-правового регулирования управления в сфере культуры.

ПРАКТИЧЕСКОЕ ЗАДАНИЕ К РАЗДЕЛУ 5.

Форма практического задания: рефераты.

Перечень тем рефератов к разделу 5:

1. Система органов управления в области обороны, основные функции и полномочия.
2. Система органов внутренних дел.
3. Основные задачи и функции органов полиции.
4. Система федеральных органов исполнительной власти, осуществляющих управление иностранными делами.
5. Особенности правового положения дипломатических представительств и консульских учреждений.
6. Разграничение компетенции между органами исполнительной власти Российской Федерации и субъектов Российской Федерации в сфере управления.
7. Система органов регулирования в экономической сфере, их основные функции и полномочия.
8. Защита прав потребителей.
9. Организация государственного управления в сфере образования и науки.
10. Система органов и организационно-правовые формы управления здравоохранением.
11. Государственный контроль в области здравоохранения.
12. Понятие охраны здоровья граждан.
13. Организационно-правовые формы управления в области социальной защиты граждан, основные функции, полномочия органов государственного управления социальной сферой.
14. Система органов и организационно-правовые формы управления в сфере культуры.

РУБЕЖНЫЙ КОНТРОЛЬ К РАЗДЕЛУ 5:

Форма рубежного контроля – компьютерное тестирование.

РАЗДЕЛ 4. ФОНД ОЦЕНОЧНЫХ СРЕДСТВ ДЛЯ ПРОВЕДЕНИЯ ПРОМЕЖУТОЧНОЙ АТТЕСТАЦИИ ОБУЧАЮЩИХСЯ ПО ДИСЦИПЛИНЕ (МОДУЛЮ)

4.1. Форма промежуточной аттестации обучающегося по дисциплине (модулю)

Контрольным мероприятием промежуточной аттестации обучающихся по дисциплине является **экзамен**, который проводится в устной форме.

4.2. Перечень компетенций с указанием этапов их формирования в процессе освоения образовательной программы

Код компетенции	Содержание компетенции (части компетенции)	Результаты обучения	Этапы формирования компетенций в процессе освоения образовательной программы
ОПК-2	Способен применять нормы	Знать: формы реализации права; понятие и виды юридических	Этап формирования знаний

	материального и процессуального права при решении задач профессиональной деятельности	фактов; характеристики материальных и процессуальных отношений; порядок оформления юридически значимого решения	
		Уметь: выявлять особенности различных форм реализации права, устанавливать юридически значимые фактические обстоятельства; определять нормы материального и процессуального права, подлежащие применению при решении ситуационной задачи; самостоятельно принимать решение при решении ситуационной задачи в сфере права	Этап формирования умений
		Владеть: навыками использования юридически значимых фактических обстоятельств при принятии решения по профессиональной задаче; навыками оформления юридически значимого решения в точном соответствии с нормами материального и процессуального права	Этап формирования навыков и получения опыта
ПК-1	Способен осуществлять коммуникацию по вопросам реализации имущественных и личных неимущественных прав граждан и юридических лиц	Знать: основополагающие нормы российского материального и процессуального законодательства, которые определяют содержание основных институтов и отраслей права	Этап формирования знаний
		Уметь: толковать правовые предписания и применять нормы законодательства	Этап формирования умений

		для разрешения практических ситуаций	
		Владеть: навыками анализа различных правовых явлений, юридических фактов, правовых норм и правовых отношений, являющихся объектами профессиональной деятельности	Этап формирования навыков и получения опыта
ПК-3	Способен осуществлять предупреждение правонарушений, выявлять и устранять причины и условия, способствующие их совершению	Знать: понятие, функции и виды ответственности за правонарушения и преступления	Этап формирования знаний
		Уметь: классифицировать общественные отношения, регулируемые нормами законодательства	Этап формирования умений
		Владеть: навыками анализа правоприменительной и правоохранительной практики	Этап формирования навыков и получения опыта

4.3. Описание показателей и критериев оценивания компетенций на различных этапах их формирования, описание шкал оценивания

Код компетенции	Этапы формирования компетенций	Показатель оценивания компетенции	Критерии и шкалы оценивания
ОПК-2; ПК-1; ПК-3	Этап формирования знаний.	Теоретический блок вопросов. Уровень освоения программного материала, логика и грамотность изложения, умение самостоятельно обобщать и излагать материал	1) обучающийся глубоко и прочно освоил программный материал, исчерпывающе, последовательно, грамотно и логически стройно его излагает, тесно увязывает с задачами и будущей деятельностью, не затрудняется с ответом при видоизменении задания, умеет

			<p>самостоятельно обобщать и излагать материал, не допуская ошибок: (9-10] баллов; 2) обучающийся твердо знает программный материал, грамотно и по существу излагает его, не допуская существенных неточностей в ответе на вопрос, может правильно применять теоретические положения: [8-9) баллов; 3) обучающийся освоил основной материал, но не знает отдельных деталей, допускает неточности, недостаточно правильные формулировки, нарушает последовательность в изложении программного материала: (6-8) баллов; 4) обучающийся не знает значительной части программного материала, допускает существенные ошибки: [0-6] баллов.</p>
ОПК-2; ПК-1; ПК-3	Этап формирования умений.	<p>Аналитическое задание (<i>задачи, ситуационные задания, кейсы, проблемные ситуации и т.д.</i>)</p> <p>Практическое применение теоретических положений применительно к профессиональным задачам, обоснование принятых решений</p>	<p>1) свободно справляется с задачами и практическими заданиями, правильно обосновывает принятые решения, задание выполнено верно, даны ясные аналитические выводы к решению задания, подкрепленные теорией: (9-10] баллов; 2) владеет необходимыми умениями и навыками при выполнении практических заданий, задание выполнено верно, отмечается хорошее развитие аргумента, однако отмечены погрешности в</p>

ОПК-2; ПК-1; ПК-3	Этап формирования навыков и получения опыта.	<p>Аналитическое задание (<i>задачи, ситуационные задания, кейсы, проблемные ситуации и т.д.</i>)</p> <p>Решение практических заданий и задач, владение навыками и умениями при выполнении практических заданий, самостоятельность, умение обобщать и излагать материал.</p>	<p>ответе, скорректированные при собеседовании: [8-9] баллов;</p> <p>3) испытывает затруднения в выполнении практических заданий, задание выполнено с ошибками, отсутствуют логические выводы и заключения к решению: (6-8) баллов;</p> <p>4) практические задания, задачи выполняет с большими затруднениями или задание не выполнено вообще, или задание выполнено не до конца, нет четких выводов и заключений по решению задания, сделаны неверные выводы по решению задания: [0-6] баллов.</p>
----------------------	--	--	---

4.4. Типовые контрольные задания или иные материалы, необходимые для оценки знаний, умений, навыков и (или) опыта деятельности, характеризующих этапы формирования компетенций в процессе освоения образовательной программы.

Примерные вопросы для проведения итоговой аттестации обучающихся по дисциплине

Теоретический блок вопросов для проведения экзамена (Разделы 1-5):

1. Понятие и принципы государственного управления.
2. Государственное управление в условиях разделения властей. Соотношение государственного управления и исполнительной власти.
3. Административное право, как отрасль права: понятие и предмет.
4. Методы административного права.
5. Система административного права. Основные институты административного права.
6. Оптимальные организационно-управленческие решения и оптимальные управленческие решения.
7. Понятие, особенности и структура административно-правовых норм.
8. Нормы административного права: понятие, структура и виды.
9. Реализация административно-правовых норм.
10. Понятие и система источников административного права.
11. Систематизация источников административного права.
12. Понятие, виды и структура административно-правовых отношений.

13. Понятие и виды субъектов административного права.
14. Административно-правовой статус.
15. Основы административно-правового статуса граждан Российской Федерации.
16. Права и обязанности граждан Российской Федерации в сфере реализации исполнительной власти.
17. Административно-правовые гарантии прав и свобод граждан.
18. Особенности административно-правового статуса иностранных граждан и лиц без гражданства.
19. Исполнительная власть: сущность и функции.
20. Понятие, признаки и виды органов исполнительной власти.
21. Административно-правовой статус органа исполнительной власти.
22. Полномочия Президента Российской Федерации в сфере исполнительной власти.
23. Правительство Российской Федерации в системе органов исполнительной власти.
24. Система и структура федеральных органов исполнительной власти.
25. Организация исполнительной власти в субъектах Российской Федерации.
26. Исполнительно-распорядительные органы местного самоуправления как субъекты административного права.
27. Понятие и система государственной службы Российской Федерации.
28. Принципы государственной службы.
29. Государственная должность: понятие, виды.
30. Понятие и классификация государственных служащих.
31. Основы административно-правового статуса государственных служащих.
32. Основные (общие) права и обязанности государственных служащих.
33. Запреты и ограничения, установленные для государственных служащих.
34. Поступление на государственную службу.
35. Нахождение на государственной службе. Аттестация государственных служащих.
36. Прекращение государственно-служебных отношений.
37. Ответственность государственных служащих по административному законодательству.
38. Основы административно-правового статуса предприятий и учреждений.
39. Основы административно-правового статуса общественных объединений.
40. Понятие и виды форм государственно-управленческой деятельности.
41. Административно-правовые акты: понятие и классификация.
42. Требования, предъявляемые к административно-правовым актам.
43. Порядок вступления в силу и прекращения действия административно-правовых актов.
44. Понятие и виды методов государственного управления.
45. Понятие, основания и меры административно-правового принуждения.
46. Административная ответственность: понятие и особенности.
47. Правовое регулирование административной ответственности в Российской Федерации. Кодекс Российской Федерации об административных правонарушениях.
48. Понятие и признаки административного правонарушения.
49. Общая характеристика юридического состава административного правонарушения.
50. Объект и объективная сторона административного правонарушения.
51. Субъект и субъективная сторона административного правонарушения.
52. Понятие и система административных наказаний.

53. Общие правила назначения административных наказаний.
54. Понятие и задачи производства по делам об административных правонарушениях.
55. Стадии производства по делам об административных правонарушениях.
56. Основания и поводы к возбуждению административного расследования.
57. Меры обеспечения производства по делам об административных правонарушениях.
58. Стадия рассмотрения дела.
59. Стадия пересмотра постановления.
60. Стадия исполнения постановления.
61. Виды административных наказаний: основные и дополнительные.
62. Участники производства по делам об административных правонарушениях.
63. Обстоятельства, исключающие производство по делу об административном правонарушении.
64. Способы обеспечения законности и дисциплины в сфере государственном управлении.
65. Общая характеристика государственного управления в экономической сфере.
66. Общая характеристика государственного управления в социально-культурной сфере.
67. Общая характеристика государственного управления в административно-политической сфере.

Аналитическое задание (задачи, ситуационные задания, кейсы, проблемные ситуации и т.д.):

Задание 1.

Что изучает административное право?

Определите верные варианты ответа:

- вопросы государственного управления;
- исполнительную власть;
- государственную власть;
- правоотношения в сфере осуществления государственной власти;
- правовые нормы;
- осуществление административных полномочий;
- предложите свой вариант ответа.

Задание 2.

Гражданин ФРГ Берг женился на гражданке России Ивановой И., оставаясь гражданином своей страны, переехал на постоянное место жительства в Москву. В ОМВД по району Люблино г. Москвы он оформил разрешение на проживание. Устраиваясь на работу в ФГУП «Алмаз», занимающееся разработкой авиационных двигателей, Берг не прошёл предварительное собеседование у директора ФГУП «Алмаз» Соколова, получив официальный отказ в приёме на должность конструктора, так как данная работа была связана с работой со сведениями, составляющими государственную тайну.

Перечислите нормативные правовые акты, которые необходимы для разрешения данной ситуации.

Укажите всех участников административных отношений в данной ситуации.

Законно ли решение об отказе в приёме на работу Берга? Какие различия характеризуют административно-правовой статус иностранных лиц и граждан РФ?

Задание 3.

Исполнительная власть иногда характеризуется как:

- административная власть;
- внесудебное принуждение;
- административное правосудие;
- управление подчиненными объектами;
- воздействие на неподчиненных лиц;
- политико-правовая категория;
- юрисдикционная деятельность;
- государственное управление.

Верны ли подобные характеристики? Предложите свой вариант ответа.

Задание 4.

Проанализируйте приведенные ситуации:

- гражданин Н. обратился в органы социальной защиты с заявлением о назначении ему пенсии;
- прокурор города проверил работу с письмами и жалобами граждан и издал по результатам проверки приказ (в одном случае - в районных прокуратурах; в другом - в аппарате городской администрации);
- мэр города Ш. своим распоряжением передал здание, являющееся объектом муниципальной собственности, из ведения одной муниципальной организации в ведение другой;
- гражданин Б. обратился с жалобой на неправильно назначенное ему административное наказание в суд;

Определите и обоснуйте, какие из названных правоотношений можно отнести к числу административно-правовых?

Задание 5.

Любая управленческая система предполагает ту или иную степень «соподчинения». Однако многие органы исполнительной власти, а также исполнительные органы не связаны отношениями «организационной подчиненности».

Нет ли здесь противоречия?

Как можно решить данную проблему применительно к:

- отношениям в рамках системы субъектов исполнительной власти;
- отношениям между субъектами исполнительной власти и негосударственными формированиями;
- отношениям между субъектами исполнительной власти и гражданами?

Задание 6.

Проанализируйте, по каким основаниям необходимо осуществлять классификацию следующих административно-правовых норм:

- уполномочивающие;
- управомочивающие;
- запрещающие;
- обязывающие;
- поощрительные;
- стимулирующие;
- отсылочные;
- бланкетные;
- рекомендательные;
- императивные;
- диспозитивные;

- федеральные;
- региональные;
- чрезвычайные;
- срочные;
- временные;
- бессрочные;
- материальные;
- процессуальные.

Приведите примеры каждой из указанных норм в нормативных правовых актах.

Задание 7.

Начальником ОВД Ивановым на гражданина Семенова наложен административный штраф в размере 5 000 руб. за нарушение правил охоты, которые были установлены ранее лесничим Сидоровым. В протоколе было указано, что Семенов охотился без специального чехла для оружия. В виде дополнительного наказания у него было конфисковано охотничье ружье. Семенов обратился в суд с жалобой на неправомерную конфискацию оружия, сославшись на то, что он охотник-профессионал, и для него охота – единственный источник средств к существованию.

Перечислите нормативные правовые акты, которые необходимы для разрешения данной ситуации.

Укажите всех участников административных отношений в данной ситуации.

Правомерно ли поступил начальник ОВД Иванов, исходя из условий задачи?

Есть ли у гражданина Семенова юридические основания для обжалования решения начальника ОВД?

Дополнительное задание. Составьте проект жалобы Семенова на действия Иванова.

Задание 8.

Найдите в нормативно-правовых актах примеры административно-правовых норм, регулирующих:

- организацию и деятельность федеральных органов исполнительной власти;
- организацию и деятельность органов исполнительной власти субъектов Российской Федерации;
- государственно-служебные отношения;
- административно-юрисдикционные отношения;
- административно-процедурные отношения.

Задание 9.

Проанализируйте содержание административно-правовой нормы с позиций ее структуры. Найдите нормы, содержащие только диспозицию; гипотезу и диспозицию; все три элемента структуры административно-правовой нормы.

Анализ можно провести на базе КоАП РФ.

Задание 10.

Какого рода правовые отношения возникают между:

- главой республики, входящей в состав РФ, и предприятиями, находящимися в федеральной собственности;
- администрацией области и областным фондом имущества;

- республиканским министерством и администрацией района, города;
- федеральным министерством и федеральным агентством;
- ректором вуза и студентами;
- общественным объединением и гражданами, являющимися его членами, а также не являющимися таковыми?

Задание 11.

Администрация района установила штрафные санкции за курение в общественных местах и причинение ущерба окружающей среде в превышающих санкции, установленные в городе.

Яковлев, оштрафованный инспекцией, платить отказался и обратился в суд с жалобой на незаконные действия администрации.

Разрешите данную ситуацию по существу, со ссылкой на правовые нормы.

Задание 12.

Какие изменения внесены в систему федеральных органов исполнительной власти Указом Президента Российской Федерации от 9 марта 2004 года № 314?

Этим же указом предусмотрено разделение регулятивных, разрешительных, контрольных и распорядительных функций в деятельности федеральных органов исполнительной власти. Проведите такое разделение, используя в этих целях метод анализа компетенции соответствующих органов.

Ответьте на вопрос: чем различаются упомянутые функции?

Задание 13.

Согласно части 4 статьи 17 ФЗ «Об общих принципах организации законодательных (представительных) и исполнительных органов государственной власти субъектов РФ» «структура исполнительных органов государственной власти субъекта РФ определяется высшим должностным лицом субъекта РФ (руководителем высшего исполнительного органа государственной власти субъекта РФ) в соответствии с конституцией (уставом) субъекта РФ». Однако в части 7 статьи 26.3 указанного Федерального закона содержится исключение из нормативного порядка, предусмотренного статьей 17 ФЗ «Об общих принципах...», согласно которому законы о передаче полномочий на уровень субъектов Российской Федерации должны содержать положения, предусматривающие «права и обязанности федеральных органов исполнительной власти ... связанные с определением структуры органов исполнительной власти субъекта РФ, осуществляющих переданные полномочия».

Можно ли сделать вывод о слишком широкой трактовке принципа единства исполнительной власти, несоразмерном вмешательстве в организационную самостоятельность субъектов Российской Федерации, в том числе в части права влиять на определение структуры исполнительных органов власти субъектов трактуется слишком широко? Определите, присутствует ли здесь коллизия правовых норм.

Задание 14.

Правительство республики, входящей в состав РФ, приняло постановление, в соответствии с которым территориальные органы федеральных органов исполнительной власти, действующие на территории республики, были включены в единую систему органов исполнительной власти данной республики со всеми вытекающими из этого организационно-правовыми последствиями (назначение руководителей территориальных органов, определение их структуры, штатов и т.п.).

Есть ли в данном случае нарушения действующих административно-правовых норм? Назовите правовые акты, которыми регламентируется решение подобного вопроса. Кто, в какой форме и в каком порядке вправе принимать меры в связи с изданием такого постановления? Какие меры могут быть приняты?

Задание 15.

В районный суд поступила коллективная жалоба от жильцов дома по поводу решения правления городского клуба любителей пива о сооружении во дворе их дома пивного бара. В жалобе указывалось, что такое решение препятствует реализации права граждан на отдых (двор практически имел парковый облик), а также оказывает негативное влияние на воспитание подростков.

Суд отказал в принятии жалобы к рассмотрению по следующим мотивам: коллективные жалобы судом не рассматриваются; суд не рассматривает жалобы на действия и решения общественных формирований.

Соблюдены ли в данном случае требования законности? Обоснуйте своё мнение нормами права.

Задание 16.

Гражданин Российской Федерации А., имеющий регистрацию по месту жительства в городе Баку (Республика Азербайджан), но фактически в течение многих лет, проживающий в городе Москве, в 2013 году обращался в УФМС ЦАО г. Москвы с заявлением о выдаче ему заграничного паспорта. Однако в этом ему было отказано за неимением жилого помещения, наличие которого позволяло бы ему получить в городе Москве регистрацию по месту жительства или по месту пребывания.

По тем же основаниям Тверской суд Центрального округа города Москвы отказал в удовлетворении жалобы А., сославшись, в частности, на норму Федерального закона «О порядке выезда из Российской Федерации и въезда в Российскую Федерацию». При этом суд указал, что А. в соответствии с данной нормой вправе обращаться за выдачей заграничного паспорта лишь в уполномоченные органы - по месту жительства за пределами Российской Федерации, т. е. в Республике Азербайджан.

Правомерны ли действия органов государственной власти?

Сформулируйте правовую позицию на основании норм действующего законодательства.

Задание 17.

Какие из перечисленных субъектов являются органами исполнительной власти:

- департамент потребительского рынка областной администрации;
- научно-исследовательский институт;
- Российская академия наук;
- территориальное управление службы по защите прав потребителей;
- лесное хозяйство (лесхоз)
- начальник пограничного отряда;
- Администрация Президента РФ;
- районная управа в г. Москве;
- правительство области;
- администрация сельского поселения.

Задание 18.

На основе анализа КоАП РФ найдите статьи, предусматривающие административную ответственность граждан за неподчинение требованиям представителей исполнительной власти, за нарушение прав других граждан.

Студент Московского государственного университета Иванов гулял по Красной площади Москвы. К нему подошли сотрудники полиции сержант Сергеев и рядовой Алексеев. Не представившись, сержант Сергеев попросил Иванова предъявить документ, удостоверяющий личность. Студент объяснил сотрудникам полиции, что паспорт он

оставил дома и при себе у него есть только студенческий билет. Сотрудники полиции пояснили Иванову, что студенческий билет не является документом, удостоверяющим личность гражданина Российской Федерации, и грубо попросили его проследовать с ними в ближайшее отделение полиции для установления личности. Иванов пробыл 3 часа в отделе полиции «Китай-город», после чего его отпустили домой, без составления каких-либо процессуальных документов.

Перечислите нормативные правовые акты, которые необходимы для разрешения данной ситуации.

Законны ли требования и действия сотрудников полиции в описанной ситуации?

Нарушил ли студент Иванов нормы законодательства Российской Федерации?

Является ли студенческий билет документом, удостоверяющим личность гражданина Российской Федерации?

Задание 19.

Гражданин С. обжаловал в судебном порядке отказ в приеме документов для прохождения конкурса на замещение вакантной должности государственной гражданской службы. Свою позицию он обосновал тем, что пунктом 1 ст. 3 Федерального закона «О внесении изменений в отдельные законодательные акты Российской Федерации в части реализации мер по повышению престижа и привлекательности военной службы по призыву» установлены необоснованные ограничения для принятия гражданина на государственную гражданскую службу и прохождения гражданином государственной гражданской службы в случае признания его не прошедшим военную службу по призыву, не имея на то законных оснований, в соответствии с заключением призывной комиссии. Согласно ч. 4 ст. 32 Конституции РФ граждане имеют равный доступ к государственной службе.

Представитель нанимателя обосновал свое решение тем, что для лиц, не исполнивших возложенную на них конституционную обязанность по защите Отечества путем прохождения военной службы по призыву (при отсутствии предусмотренных законом оснований для освобождения от исполнения воинской обязанности, призыва на военную службу или отсрочки от призыва), нормативно установлено дисквалифицирующее препятствие для доступа к государственной гражданской службе, сопряженного с повышенными репутационными требованиями к государственным гражданским служащим как лицам, осуществляющим соответствующую деятельность в публичных интересах, и тем самым подобное препятствие преследует конституционно значимую цель сохранения и надлежащего функционирования публичного правопорядка.

Какое решение по жалобе должен принять суд?

Задание 20.

Начальник районного управления внутренних дел вынес постановление о назначении гр-ну И. административного наказания в виде ареста сроком на 10 суток за совершение мелкого хулиганства.

Правомерны ли действия данного должностного лица?

Задание 21.

Руководитель федерального министерства своим приказом обязал одноименные министерства республик и отраслевые органы других субъектов РФ: ежеквартально представлять отчёты об итогах производственной деятельности; выделить своих представителей в состав коллегии министерства. В приказе предусматривалась дисциплинарная ответственность руководителей соответствующих органов исполнительной власти в случае неисполнения ими предусмотренных обязанностей.

Законны ли действия федерального министра?

Какие субъекты права, и в какой форме вправе предпринять меры, связанные с изданием такого приказа?

При каких условиях издание такого приказа допустимо?

Задание 22.

Каково соотношение понятий, «государственное управление», «исполнительно-распорядительная деятельность», «реализация исполнительной власти»; «осуществление административных полномочий», «правоприменительная деятельность», «подзаконная деятельность»?

Задание 23.

Гражданин О. отказался впустить в свою квартиру представителей жилищных органов, которые проводили смотр на лучшее содержание жилых помещений. Дверь в его квартиру была взломана, и осмотр был проведен.

Дайте анализ сложившейся ситуации. Обоснуйте нормативно свои выводы.

Задание 24.

Функционирование системы исполнительной власти представляет собой реализацию ее субъектами нормотворческой и правоприменительной компетенции. При этом в рамках контроля со стороны вышестоящих органов исполнительной власти действует институт отмены актов, принимаемых органами исполнительной власти.

Имеет ли Правительство Российской Федерации право отмены актов подчиненных ему министерств и ведомств, актов высшего исполнительного органа государственной власти субъекта Российской Федерации?

Имеет ли федеральное министерство право отменять акты подчиненных ему федерального агентства или федеральной службы, акты территориальных органов исполнительной власти, локальные акты подведомственных учреждений и предприятий?

Задание 25.

Польское рыболовное судно «Дельта-4» получило лицензию на добычу морских организмов на континентальном шельфе Российской Федерации. При проведении проверки было установлено, что на судне находится группа ученых проводящих исследование морских организмов без лицензии. Представитель российской страны потребовал немедленного прекращения исследований и их результатов. Но руководитель научной группы заявил, что проводимые научные исследования нельзя отнести к исследованиям континентального шельфа, так как они касаются только строения морских организмов, но не их миграция.

Какие нарушения допустила польская страна?

Какие меры административного характера могут быть применены?

4.5. Методические материалы, определяющие процедуры оценивания знаний, умений, навыков и (или) опыта деятельности, характеризующих этапы формирования компетенций

Промежуточная аттестация по дисциплине (модулю) проводится в соответствии с Положением о промежуточной аттестации обучающихся по основным профессиональным образовательным программам в Российском государственном социальном университете и Положением о балльно-рейтинговой системе оценки успеваемости обучающихся по основным профессиональным образовательным программам – программам среднего профессионального образования, программам бакалавриата, программам специалитета, программам магистратуры в Российском государственном социальном университете.

На промежуточную аттестацию отводится 20 рейтинговых баллов.

Ответы обучающегося на контрольном мероприятии промежуточной аттестации оцениваются педагогическим работником по 20 – балльной шкале, а итоговая оценка по дисциплине (модулю) выставляется по пятибалльной системе для экзамена.

Критерии выставления оценки определяются Положением о балльно-рейтинговой системе оценки успеваемости обучающихся по основным профессиональным образовательным программам – программам среднего профессионального образования, программам бакалавриата, программам специалитета, программам магистратуры в Российском государственном социальном университете.

РАЗДЕЛ 5. УСЛОВИЯ РЕАЛИЗАЦИИ ДИСЦИПЛИНЫ (МОДУЛЯ)

5.1. Перечень основной и дополнительной учебной литературы для освоения дисциплины (модуля)

5.1.1. Основная литература

Кемрюгов Т.Х. Административное право: общая часть: учебное пособие для обучающихся по направлению подготовки 40.03.01 Юриспруденция: [16+] / Т.Х. Кемрюгов, М.В. Фёдоров; Министерство сельского хозяйства РФ, Санкт-Петербургский государственный аграрный университет. – Санкт-Петербург: СПбГАУ, 2019. – 150 с. – Режим доступа: по подписке. – URL: <http://biblioclub.ru/index.php?page=book&id=564272>

Административное право России: учебник и практикум для вузов / А.И. Стахов [и др.]; под редакцией А.И. Стахова, П.И. Кононова. — 3-е изд., перераб. и доп. — Москва: Издательство Юрайт, 2020. — 484 с. — (Высшее образование). — ISBN 978-5-534-13088-1. — Текст: электронный // ЭБС Юрайт [сайт]. — URL: <http://www.biblio-online.ru/bcode/449149>.

5.1.2. Дополнительная литература

Кайнов В.И. Административное право зарубежных стран : учебное пособие : [16+] / В.И. Кайнов, Р.А. Сафаров. – Москва ; Берлин : Директ-Медиа, 2020. – 264 с. : ил., табл. – Режим доступа: по подписке. – URL: <http://biblioclub.ru/index.php?page=book&id=574669>

Стахов А.И. Административное право России: учебник для бакалавриата, специалитета и магистратуры / А.И. Стахов, П.И. Кононов. — 4-е изд., перераб. и доп. — Москва: Издательство Юрайт, 2019. — 624 с. — (Бакалавр. Специалист. Магистр). — ISBN 978-5-534-11561-1. — Текст : электронный // ЭБС Юрайт [сайт]. — URL: <http://www.biblio-online.ru/bcode/445634>.

5.2 Перечень ресурсов информационно-коммуникационной сети «Интернет», необходимых для освоения дисциплины (модуля)

№№	Название электронного ресурса	Описание электронного ресурса	Используемый для работы адрес
1.	ЭБС «Университетская библиотека онлайн»	Электронная библиотека, обеспечивающая доступ высших и средних учебных заведений, публичных библиотек и корпоративных пользователей к наиболее востребованным материалам по всем отраслям знаний от ведущих российских	http://biblioclub.ru/

		издательств	
2.	Научная электронная библиотека eLIBRARY.ru	Крупнейший российский информационно-аналитический портал в области науки, технологии, медицины и образования, содержащий рефераты и полные тексты более 34 млн научных публикаций и патентов	http://elibrary.ru/
3.	Образовательная платформа Юрайт	Электронно-библиотечная система для ВУЗов, ССУЗов, обеспечивающая доступ к учебникам, учебной и методической литературе по различным дисциплинам.	https://urait.ru/

5.3 Методические указания для обучающихся по освоению дисциплины (модуля)

Освоение обучающимся учебной дисциплины (модуля) «Административное право» предполагает изучение материалов дисциплины на аудиторных занятиях и в ходе самостоятельной работы. Аудиторные занятия проходят в форме лекций, семинаров и практических занятий. Самостоятельная работа включает разнообразный комплекс видов и форм работы обучающихся.

Для успешного освоения учебной дисциплины (модуля) и достижения поставленных целей необходимо внимательно ознакомиться с настоящей рабочей программы дисциплины (модуля). Ее может представить преподаватель на вводной лекции или самостоятельно обучающийся использует информацию на официальном Интернет-сайте Университета.

Следует обратить внимание на список основной и дополнительной литературы, которая имеется в электронной библиотечной системе <http://biblioclub.ru>, на предлагаемые преподавателем ресурсы информационно-телекоммуникационной сети Интернет. Эта информация необходима для самостоятельной работы обучающегося.

При подготовке к аудиторным занятиям необходимо помнить особенности каждой формы его проведения.

Подготовка к учебному занятию лекционного типа заключается в следующем.

С целью обеспечения успешного обучения обучающийся должен готовиться к лекции, поскольку она является важнейшей формой организации учебного процесса, поскольку:

- знакомит с новым учебным материалом;
- разъясняет учебные элементы, трудные для понимания;
- систематизирует учебный материал;
- ориентирует в учебном процессе.

С этой целью:

- внимательно прочитайте материал предыдущей лекции;
- ознакомьтесь с учебным материалом по учебнику и учебным пособиям с темой прочитанной лекции;
- внесите дополнения к полученным ранее знаниям по теме лекции на полях лекционной тетради;
- запишите возможные вопросы, которые вы зададите лектору на лекции по материалу изученной лекции;
- постарайтесь уяснить место изучаемой темы в своей подготовке;

- узнайте тему предстоящей лекции (по тематическому плану, по информации лектора) и запишите информацию, которой вы владеете по данному вопросу.

Подготовка к занятию семинарского типа.

При подготовке и работе во время проведения занятий семинарского типа следует обратить внимание на следующие моменты: на процесс предварительной подготовки, на работу во время занятия, обработку полученных результатов, исправление полученных замечаний.

Предварительная подготовка к учебному занятию семинарского типа заключается в изучении теоретического материала в отведенное для самостоятельной работы время, ознакомление с инструктивными материалами с целью осознания задач практического занятия.

Работа во время проведения учебного занятия семинарского типа включает несколько моментов:

- консультирование студентов преподавателями и вспомогательным персоналом с целью предоставления исчерпывающей информации, необходимой для самостоятельного выполнения предложенных преподавателем задач, ознакомление с правилами техники безопасности при работе в лаборатории;
- самостоятельное выполнение заданий согласно обозначенной учебной программой тематики.

Обработка, обобщение полученных результатов лабораторной работы проводится обучающимися самостоятельно или под руководством преподавателя (в зависимости от степени сложности поставленных задач). В результате оформляется индивидуальный отчет. Подготовленная к сдаче на контроль и оценку работа сдается преподавателю. Форма отчетности может быть письменная, устная или две одновременно. Главным результатом в данном случае служит получение положительной оценки по каждой лабораторной работе/практическому занятию. Это является необходимым условием при проведении рубежного контроля и допуска к зачету/дифференцированному зачету/экзамену. При получении неудовлетворительных результатов обучающийся имеет право в дополнительное время пересдать преподавателю работу до проведения промежуточной аттестации.

Самостоятельная работа.

Для более углубленного изучения темы задания для самостоятельной работы рекомендуется выполнять параллельно с изучением данной темы. При выполнении заданий по возможности используйте наглядное представление материала. Более подробная информация о самостоятельной работе представлена в разделах «Учебно-методическое обеспечение самостоятельной работы по дисциплине (модулю)», «Методические указания к самостоятельной работе по дисциплине (модулю)».

Подготовка к экзамену.

При подготовке к экзамену по теоретической части выделите в вопросе главное, существенное (понятия, признаки, классификации и пр.), приведите примеры, иллюстрирующие теоретические положения.

После предложенных указаний у обучающихся должно сформироваться четкое представление об объеме и характере знаний и умений, которыми надо будет овладеть по дисциплине (модулю).

5.4 Информационно-технологическое обеспечение образовательного процесса дисциплины (модуля)

5.4.1. Средства информационных технологий

1. Персональные компьютеры;
2. Средства доступа в Интернет;

3. Проектор.

5.4.2. Программное обеспечение

1. Операционная система Windows 7
2. Справочно-правовая система Консультант+

5.4.3. Информационные справочные системы и профессиональные базы

данных

№№	Название электронного ресурса	Описание электронного ресурса	Используемый для работы адрес
1.	ЭБС «Университетская библиотека онлайн»	Электронная библиотека, обеспечивающая доступ высших и средних учебных заведений, публичных библиотек и корпоративных пользователей к наиболее востребованным материалам по всем отраслям знаний от ведущих российских издательств	http://biblioclub.ru/
2.	Научная электронная библиотека eLIBRARY.ru	Крупнейший российский информационно-аналитический портал в области науки, технологии, медицины и образования, содержащий рефераты и полные тексты более 34 млн научных публикаций и патентов	http://elibrary.ru/
3.	Образовательная платформа Юрайт	Электронно-библиотечная система для ВУЗов, ССУЗов, обеспечивающая доступ к учебникам, учебной и методической литературе по различным дисциплинам.	https://urait.ru/
4.	База данных "EastView"	Полнотекстовая база данных периодических изданий	http://ebiblioteka.ru/
5.	База данных международного индекса научного цитирования "Scopus"	Библиографическая и реферативная база данных и инструмент для отслеживания цитируемости статей, опубликованных в научных изданиях	http://www.scopus.com/
6.	Международный индекс научного цитирования "Web of Science"	Поисковая интернет-платформа, объединяющая реферативные базы данных публикаций в научных журналах и патентов, в том числе базы, учитывающие взаимное цитирование публикаций. Web of Science охватывает материалы по естественным, техническим, общественным, гуманитарным наукам и искусству.	http://webofknowledge.com
7.	Электронная библиотека "Grebennikon"	Библиотека предоставляет доступ более чем к 30 журналам, выпускаемых Издательским домом "Гребенников".	https://grebennikon.ru/

5.5 Материально-техническое обеспечение образовательного процесса по дисциплине (модулю)

Для изучения дисциплины (модуля) «**Административное право**» в рамках реализации основной профессиональной образовательной программы по направлению подготовки 40.03.01 Юриспруденция (уровень бакалавриата) используются:

Учебная аудитория для занятий лекционного типа оснащена специализированной мебелью (стол для преподавателя, парты, стулья, доска для написания мелом); техническими средствами обучения (видеопроекционное оборудование, средства звуковоспроизведения, экран и имеющие выход в сеть Интернет).

Учебная аудитория для занятий семинарского типа оснащена специализированной мебелью (стол для преподавателя, парты, стулья, доска для написания мелом); техническими средствами обучения (видеопроекционное оборудование, средства звуковоспроизведения, экран и имеющие выход в сеть Интернет).

Помещения для самостоятельной работы обучающихся оснащены специализированной мебелью (парты, стулья) техническими средствами обучения (персональные компьютеры с доступом в сеть интернет и обеспечением доступа в электронно-информационную среду университета, программным обеспечением).

5.6 Образовательные технологии

При реализации дисциплины (модуля) «**Административное право**» применяются различные образовательные технологии, в том числе технологии электронного обучения.

Освоение дисциплины (модуля) «**Административное право**» предусматривает использование в учебном процессе активных и интерактивных форм проведения учебных занятий в форме деловых и ролевых игр, разбора конкретных ситуаций в сочетании с внеаудиторной работой с целью формирования и развития профессиональных навыков обучающихся.

При освоении дисциплины (модуля) «**Административное право**» предусмотрено применением электронного обучения.

Учебные часы дисциплины (модуля) «**Административное право**» предусматривают классическую контактную работу преподавателя с обучающимся в аудитории и контактную работу посредством электронной информационно-образовательной среды в синхронном и асинхронном режиме (вне аудитории) посредством применения возможностей компьютерных технологий (электронная почта, тестирование, презентация, форум и др.).

ЛИСТ РЕГИСТРАЦИИ ИЗМЕНЕНИЙ

№ п/п	Содержание изменения	Реквизиты документа об утверждении изменения	Дата введения изменения
1.	Утверждена и введена в действие решением Ученого совета факультета на основании Федерального государственного образовательного стандарта высшего образования по направлению подготовки 40.03.01 "Юриспруденция" (уровень бакалавриата), утвержденным приказом Министерства образования и науки Российской Федерации от 13.08.2020 № 1011	Протокол заседания Ученого совета факультета № _____ от «_____» _____ 20____ года	____.____.____
2.	*	Протокол заседания Ученого совета факультета № _____ от «_____» _____ 20____ года	____.____.____
3.	*	Протокол заседания Ученого совета факультета № _____ от «_____» _____ 20____ года	____.____.____
4.	*	Протокол заседания Ученого совета факультета № _____ от «_____» _____ 20____ года	____.____.____



**Министерство науки и высшего образования
Российской Федерации
ФЕДЕРАЛЬНОЕ ГОСУДАРСТВЕННОЕ БЮДЖЕТНОЕ ОБРАЗОВАТЕЛЬНОЕ
УЧРЕЖДЕНИЕ ВЫСШЕГО ОБРАЗОВАНИЯ
«РОССИЙСКИЙ ГОСУДАРСТВЕННЫЙ
СОЦИАЛЬНЫЙ УНИВЕРСИТЕТ»**

УТВЕРЖДАЮ

Декан юридического факультета


Л.Б. Ситдикова

«25» мая 2021 г.

**РАБОЧАЯ ПРОГРАММА ДИСЦИПЛИНЫ (МОДУЛЯ)
ГРАЖДАНСКОЕ ПРАВО**

**Наименование образовательной программы
Юриспруденция**

**Направление подготовки
40.03.01 «Юриспруденция»**

**Направленность (профиль)
Государственно-правовая**

**ОБРАЗОВАТЕЛЬНАЯ ПРОГРАММА ВЫСШЕГО ОБРАЗОВАНИЯ
– ПРОГРАММА БАКАЛАВРИАТА**

**Уровень профессионального образования
Высшее образование – бакалавриат**

**Форма обучения
Очная, очно-заочная**

Москва 2021 г.

Рабочая программа дисциплины (модуля) «Гражданское право» разработана на основании федерального государственного образовательного стандарта высшего образования по направлению подготовки 40.03.01 - Юриспруденция (уровень бакалавриата), утвержденного приказом Министерства образования и науки Российской Федерации от 13.08.2020 № 1011, учебного плана по основной профессиональной образовательной программе высшего образования «Юриспруденция».

Рабочая программа дисциплины (модуля) разработана рабочей группой в составе: старший преподаватель Лошкарев И.О.

Руководитель основной профессиональной образовательной программы, **канд. ист. наук**, доцент, доцент кафедры гражданско-правовых дисциплин



Волкова М.А.

(подпись)

Рабочая программа дисциплины (модуля) обсуждена и утверждена на Ученом совете юридического факультета.

Протокол № 11 от «28» апреля 2021 г.

Декан юридического факультета, **д-р. юрид. наук, профессор**



Ситдикова Л.Б.

(подпись)

Рабочая программа дисциплины (модуля) рекомендована к утверждению представителями организаций-работодателей:

ООО «Старт», генеральный директор



Жестеров П.В.

(подпись)

Адвокатская коллегия г. Москвы «Лебедева, Бузова и партнеры», адвокат коллегии адвокатов



Бузова И.Л.

Рабочая программа дисциплины (модуля) рецензирована и рекомендована к утверждению:

К.ю.н., доцент, заведующая кафедрой гражданско-правовых дисциплин Юридический институт (МГПУ)



О.В. Ефимова

Кандидат юридических наук, доцент Юридического факультета Российского государственного социального университета



Е.В. Батеева

Согласовано Научная библиотека, директор



И.Г. Маляр

СОДЕРЖАНИЕ

РАЗДЕЛ 1. ПАСПОРТ РАБОЧЕЙ ПРОГРАММЫ ДИСЦИПЛИНЫ (МОДУЛЯ)	4
1.1. Цель и задачи дисциплины (модуля)	4
1.2. Место дисциплины (модуля) в структуре основной профессиональной образовательной программы высшего образования - программы бакалавриата	4
1.3. Планируемые результаты обучения по дисциплине (модулю) в рамках планируемых результатов освоения основной профессиональной образовательной программы высшего образования – программы бакалавриата соотнесенные с установленными индикаторами достижения компетенций	4
РАЗДЕЛ 2. СТРУКТУРА И СОДЕРЖАНИЕ ДИСЦИПЛИНЫ (МОДУЛЯ)	7
2.1. Объем дисциплины (модуля), включая контактную работу обучающегося с педагогическими работниками и самостоятельную работу обучающегося	7
2.2. Учебно-тематический план дисциплины (модуля)	8
РАЗДЕЛ 3. УЧЕБНО-МЕТОДИЧЕСКОЕ ОБЕСПЕЧЕНИЕ САМОСТОЯТЕЛЬНОЙ РАБОТЫ ОБУЧАЮЩИХСЯ ПО ДИСЦИПЛИНЕ (МОДУЛЮ)	20
3.1. Виды самостоятельной работы обучающихся по дисциплине (модулю)	20
3.2. Методические указания к самостоятельной работе по дисциплине (модулю)	25
РАЗДЕЛ 4. ФОНД ОЦЕНОЧНЫХ СРЕДСТВ ДЛЯ ПРОВЕДЕНИЯ ПРОМЕЖУТОЧНОЙ АТТЕСТАЦИИ ОБУЧАЮЩИХСЯ ПО ДИСЦИПЛИНЕ (МОДУЛЮ)	44
4.1. Форма промежуточной аттестации обучающегося по дисциплине (модулю)	44
4.3. Описание показателей и критериев оценивания компетенций на различных этапах их формирования, описание шкал оценивания	46
4.4. Типовые контрольные задания или иные материалы, необходимые для оценки знаний, умений, навыков и (или) опыта деятельности, характеризующих этапы формирования компетенций в процессе освоения образовательной программы.	48
4.5. Методические материалы, определяющие процедуры оценивания знаний, умений, навыков и (или) опыта деятельности, характеризующих этапы формирования компетенций	73
РАЗДЕЛ 5. УСЛОВИЯ РЕАЛИЗАЦИИ ДИСЦИПЛИНЫ (МОДУЛЯ)	74
5.1. Перечень основной и дополнительной учебной литературы для освоения дисциплины (модуля)	74
5.2. Перечень ресурсов информационно-коммуникационной сети «Интернет», необходимых для освоения дисциплины (модуля)	74
5.3. Методические указания для обучающихся по освоению дисциплины (модуля) ...	75
5.4. Информационно-технологическое обеспечение образовательного процесса дисциплины (модуля)	76
5.5. Материально-техническое обеспечение образовательного процесса по дисциплине (модулю)	78
5.6. Образовательные технологии	78
ЛИСТ РЕГИСТРАЦИИ ИЗМЕНЕНИЙ	79

РАЗДЕЛ 1. ПАСПОРТ РАБОЧЕЙ ПРОГРАММЫ ДИСЦИПЛИНЫ (МОДУЛЯ)

1.1. Цель и задачи дисциплины (модуля)

Целью дисциплины (модуля) «Гражданское право» является приобретение студентами теоретических знаний в области гражданского права, с последующим применением в профессиональной сфере и практических навыков (формирование) по ведению договорной работы, заключению гражданско-правовых договоров, определению состава имущества и порядка приобретения и прекращения вещных прав, определению правового статуса субъектов гражданских правоотношений.

Задачи дисциплины (модуля):

1. формирование у студентов понятий о сущности гражданского права как отрасли права, как науки и учебной дисциплины, а также о месте и роли гражданского права в российской правовой системе;
2. привитие студентам знаний в сфере правового регулирования имущественных и связанных с ними неимущественных отношений;
3. обучение студентов правильному ориентированию в действующем гражданском законодательстве;
4. выработка навыков и умений правильно толковать и применять нормы гражданского законодательства;
5. подготовка к практической деятельности высококвалифицированных специалистов.

1.2. Место дисциплины (модуля) в структуре основной профессиональной образовательной программы высшего образования - программы бакалавриата

Дисциплина (модуль) «Гражданское право» реализуется в обязательной части Блока 1 основной профессиональной образовательной программы «Юриспруденция» по направлению подготовки 40.03.01 Юриспруденция (уровень бакалавриата) очной, очно-заочной формам обучения.

Изучение дисциплины (модуля) «Гражданское право» базируется на знаниях и умениях, полученных обучающимися ранее в ходе освоения программного материала ряда дисциплин (модулей): «Теория государства и права», «Обществознание» в школе.

Изучение дисциплины (модуля) «Гражданское право» является базовым для последующего освоения программного материала дисциплин (модулей): «Трудовое право», «Международное частное право» и др.

1.3. Планируемые результаты обучения по дисциплине (модулю) в рамках планируемых результатов освоения основной профессиональной образовательной программы высшего образования – программы бакалавриата соотнесенные с установленными индикаторами достижения компетенций

Процесс освоения дисциплины (модуля) направлен на формирование у обучающихся следующих общепрофессиональных и профессиональных компетенций: ОПК-4, ПК-1, ПК-2 в соответствии с основной профессиональной образовательной программой «Юриспруденция» (бакалавриат) по направлению подготовки 40.03.01 «Юриспруденция».

В результате освоения дисциплины (модуля) обучающийся должен демонстрировать следующие результаты:

Категория компетенций	Код компетенции	Формулировка компетенции	Код и наименование индикатора достижения компетенции	Результаты обучения

Толкование права	ОПК-4	Способен профессионально толковать нормы права	<p>ОПК-4.1. Обладает знаниями и содержанием видов толкования норм права.</p> <p>ОПК-4.2. Владеет навыками применения различных способов толкования норм права.</p> <p>ОПК-4.3. Способен применять толкование норм применительно к конкретной практической ситуации.</p>	<p><i>Знать:</i> понятие, виды и способы толкования правовых норм; роль и значение толкования правовых норм в механизме правового регулирования и обеспечения законности</p> <p><i>Уметь:</i> определять объект профессионального толкования; определять необходимый способ толкования правовой нормы применительно к задаче профессиональной деятельности; определять смысл и содержание правовой нормы</p> <p><i>Владеть:</i> навыками профессионального толкования норм права; навыками толкования норм права, позволяющими однозначно уяснить их смысл и содержание; навыками разъяснения смысла и содержания правовых норм</p>
Обоснование и принятие в пределах должностных обязанностей решений, совершение действий, связанных с реализацией имущественных и личных неимущественных	ПК-1	Способен осуществлять коммуникацию по вопросам реализации имущественных и личных неимущественных прав граждан и юридических лиц	ПК-1.1. Правильно определяет отраслевую принадлежность правовых норм для принятия решений и совершения	<i>Знать:</i> основополагающие нормы российского материального и процессуального законодательства, которые определяют содержание основных

прав граждан и юридических лиц			<p>юридических действий</p> <p>ПК-1.2. Применяет принципы права и основные положения законодательства при принятии юридически значимых решений</p> <p>ПК-1.3. Разрешает проблемы и коллизии в процессе правоприменения положений законодательства Российской Федерации</p>	<p>институтов и отраслей права</p> <p><i>Уметь:</i> толковать правовые предписания и применять нормы законодательства для разрешения практических ситуаций</p> <p><i>Владеть:</i> навыками анализа различных правовых явлений, юридических фактов, правовых норм и правовых отношений, являющихся объектами профессиональной деятельности</p>
Разработка договоров, нормативных правовых актов и иных документов	ПК-2	Способен подготавливать проекты договоров, иных документов, локальных и нормативных правовых актов органов государственной власти и местного самоуправления	<p>ПК-2.1. Овладел знаниями основных правил юридической техники</p> <p>ПК-2.2. Усвоил содержание стадий нормотворческого процесса</p> <p>ПК-2.3. Применяет юридическую терминологию, базовые и специальные понятия при разработке нормативных правовых актов и иных документов в соответствии с профилем деятельности</p>	<p><i>Знать:</i> нормативную базу и правоприменительную практику в области права; правотворческую и правоприменительную технику; методiku, принципы и алгоритм осуществления самостоятельной работы при ведении практической профессиональной деятельности</p> <p><i>Уметь:</i> проводить экспертизу проектов нормативных правовых актов, в том числе в целях выявления в них положений, способствующих созданию условий для проявления</p>

				неправомерных действий <i>Владеть:</i> навыками проведения юридической экспертизы проектов нормативных правовых актов, способностью правильно отражать результаты профессиональной деятельности при составлении правовой документации
--	--	--	--	---

РАЗДЕЛ 2. СТРУКТУРА И СОДЕРЖАНИЕ ДИСЦИПЛИНЫ (МОДУЛЯ)

2.1. Объем дисциплины (модуля), включая контактную работу обучающегося с педагогическими работниками и самостоятельную работу обучающегося

Общая трудоемкость дисциплины (модуля) составляет 17 зачетных единиц.

Очная форма обучения

Вид учебной работы	Всего часов	Семестры			
		2	3	4	5
Контактная работа обучающихся с педагогическими работниками	306	72	72	72	90
Учебные занятия лекционного типа	68	16	16	16	20
<i>из них: в форме практической подготовки</i>					
Практические занятия	102	24	24	24	30
<i>из них: в форме практической подготовки</i>					
Лабораторные занятия					
<i>из них: в форме практической подготовки</i>					
Иная контактная работа	136	32	32	32	40
<i>из них: в форме практической подготовки</i>					
Самостоятельная работа обучающихся	243	63	63	63	54
Контроль промежуточной аттестации	63	9	9	9	36
Форма промежуточной аттестации		зачет	зачет	зачет	экзамен
ОБЪЕМ ДИСЦИПЛИНЫ (МОДУЛЯ) В ЧАСАХ	612	144	144	144	180

Очно-заочная форма обучения

Вид учебной работы	Всего часов	Семестры			
		3	4	5	6
Контактная работа обучающихся с педагогическими работниками	204	48	48	48	60
Учебные занятия лекционного типа	36	8	8	8	12
<i>из них: в форме практической подготовки</i>					
Практические занятия	66	16	16	16	18
<i>из них: в форме практической подготовки</i>					
Лабораторные занятия					
<i>из них: в форме практической подготовки</i>					
Иная контактная работа	102	24	24	24	30
<i>из них: в форме практической подготовки</i>					
Самостоятельная работа обучающихся	345	87	87	87	84
Контроль промежуточной аттестации	63	9	9	9	36
Форма промежуточной аттестации		зачет	зачет	зачет	экзамен
ОБЪЕМ ДИСЦИПЛИНЫ (МОДУЛЯ) В ЧАСАХ	612	144	144	144	180

2.2. Учебно-тематический план дисциплины (модуля)

Очной формы обучения

Раздел, тема	Виды учебной работы, академических часов									
	Всего	Самостоятельная работа	Контактная работа обучающихся с педагогическими работниками							
			Всего	Лекционные занятия	<i>из них: в форме практической подготовки</i>	Семинарские/практические занятия	<i>из них: в форме практической подготовки</i>	Лабораторные занятия	<i>из них: в форме практической подготовки</i>	Иная контактная работа
Семестр 2										
Раздел 1. Общие положения гражданского права	32	14	18	4		6				8
Тема 1.1. Гражданское право как отрасль права	12	4	8	2		2				4
Тема 1.2. Субъекты гражданского права	9	4	5	1		2				2

Раздел, тема	Виды учебной работы, академических часов									
	Всего	Самостоятельная работа	Контактная работа обучающихся с педагогическими работниками							
			Всего	Лекционные занятия <i>из них: в форме практической подготовки</i>	Семинарские/ практические занятия <i>из них: в форме практической подготовки</i>	Лабораторные занятия <i>из них: в форме практической подготовки</i>	Иная контактная работа <i>из них: в форме практической подготовки</i>			
Тема 1.3. Объекты гражданских прав	11	6	5	1		2				2
Раздел 2. Сделки в гражданском праве	32	14	18	4		6				8
Тема 2.1. Понятие, виды и элементы сделки	12	4	8	2		2				4
Тема 2.2. Основания классификации сделок	9	4	5	1		2				2
Тема 2.3. Недействительность сделок, правовые последствия	11	6	5	1		2				2
Раздел 3. Представительство. Сроки в гражданском праве	32	14	18	4		6				8
Тема 3.1. Представительство. Доверенность	12	4	8	2		2				4
Тема 3.2. Сроки в гражданском праве. Исковая давность	9	4	5	1		2				2
Тема 3.3. Последствия истечения срока исковой давности	11	6	5	1		2				2
Раздел 4. Вещное право	32	14	18	4		6				8
Тема 4.1. Общие положения о вещном праве и праве собственности	12	4	8	2		2				4
Тема 4.2. Признаки, объекты и виды вещных прав	9	4	5	1		2				2
Тема 4.3. Гражданско-правовой режим объектов права	11	6	5	1		2				2

Раздел, тема	Виды учебной работы, академических часов										
	Всего	Самостоятельная работа	Контактная работа обучающихся с педагогическими работниками								
			Всего	Лекционные занятия	<i>из них: в форме практической подготовки</i>	Семинарские/практические занятия	<i>из них: в форме практической подготовки</i>	Лабораторные занятия	<i>из них: в форме практической подготовки</i>	Иная контактная работа	<i>из них: в форме практической подготовки</i>
собственности граждан											
Семестр 3											
Раздел 5. Обязательственное право: общие положения	32	14	18	4		6				8	
Тема 5.1. Обязательства в гражданском праве	12	4	8	2		2				4	
Тема 5.2. Стороны обязательств	9	4	5	1		2				2	
Тема 5.3. Основания и способы прекращения обязательств	11	6	5	1		2				2	
Раздел 6. Гражданско-правовая ответственность	32	14	18	4		6				8	
Тема 6.1. Понятие гражданско-правовой ответственности	12	4	8	2		2				4	
Тема 6.2. Функции гражданско-правовой ответственности	9	4	5	1		2				2	
Тема 6.3. Понятие и виды гражданско-правовых санкций	11	6	5	1		2				2	
Раздел 7. Общие положения о гражданско-правовом договоре	32	14	18	4		6				8	
Тема 7.1. Гражданско-правовой договор: понятие, содержание, форма	12	4	8	2		2				4	
Тема 7.2. Классификация договоров	9	4	5	1		2				2	

Раздел, тема	Виды учебной работы, академических часов										
	Всего	Самостоятельная работа	Контактная работа обучающихся с педагогическими работниками								
			Всего	Лекционные занятия	<i>из них: в форме практической подготовки</i>	Семинарские/практические занятия	<i>из них: в форме практической подготовки</i>	Лабораторные занятия	<i>из них: в форме практической подготовки</i>	Иная контактная работа	<i>из них: в форме практической подготовки</i>
Тема 7.3. Заключение договора в обязательном порядке	11	6	5	1		2					2
Раздел 8. Договоры по передаче имущества в собственность	32	14	18	4		6					8
Тема 8.1. Договор купли-продажи	12	4	8	2		2					4
Тема 8.2. Договоры мены, дарения, ренты	9	4	5	1		2					2
Тема 8.3. Особенности отдельных видов купли-продажи	11	6	5	1		2					2
Семестр 4											
Раздел 9. Договоры по передаче имущества во временное владение и/или пользование	32	14	18	4		6					8
Тема 9.1. Договоры аренды	12	4	8	2		2					4
Тема 9.2. Договор безвозмездного пользования (ссуды)	9	4	5	1		2					2
Тема 9.3. Договор аренды транспортных средств	11	6	5	1		2					2
Раздел 10. Договоры по выполнению работ	32	14	18	4		6					8
Тема 10.1. Договоры подряда	12	4	8	2		2					4
Тема 10.2. Понятие и содержание договора строительного подряда, его существенные условия	9	4	5	1		2					2

Раздел, тема	Виды учебной работы, академических часов										
	Всего	Самостоятельная работа	Контактная работа обучающихся с педагогическими работниками								
			Всего	Лекционные занятия	<i>из них: в форме практической подготовки</i>	Семинарские/практические занятия	<i>из них: в форме практической подготовки</i>	Лабораторные занятия	<i>из них: в форме практической подготовки</i>	Иная контактная работа	<i>из них: в форме практической подготовки</i>
Тема 10.3. Понятие и основные особенности государственного контракта на выполнение работ для государственных и (или) муниципальных нужд	11	6	5	1		2				2	
Раздел 11. Договоры по оказанию услуг	32	14	18	4		6				8	
Тема 11.1. Договор возмездного оказания услуг	12	4	8	2		2				4	
Тема 11.2. Договоры в сфере перевозки грузов и пассажиров	9	4	5	1		2				2	
Тема 11.3. Договор транспортной экспедиции	11	6	5	1		2				2	
Раздел 12. Иные гражданско-правовые отношения	32	14	18	4		6				8	
Тема 12.1. Договор займа	12	4	8	2		2				4	
Тема 12.2. Кредитно-расчетные отношения	9	4	5	1		2				2	
Тема 12.3. Договоры банковского вклада	11	6	5	1		2				2	
Семестр 5											
Раздел 13. Договор хранения	32	14	18	4		6				8	
Тема 13.1. Понятие, содержание и существенные условия хранения	16	6	10	2		4				4	
Тема 13.2. Ответственность по договору хранения	16	8	8	2		2				4	

Раздел, тема	Виды учебной работы, академических часов											
	Всего	Самостоятельная работа	Контактная работа обучающихся с педагогическими работниками									
			Всего	Лекционные занятия	<i>из них: в форме практической подготовки</i>	Семинарские/практические занятия	<i>из них: в форме практической подготовки</i>	Лабораторные занятия	<i>из них: в форме практической подготовки</i>	Иная контактная работа	<i>из них: в форме практической подготовки</i>	
Раздел 14. Договоры по действию в интересах третьих лиц	32	14	18	4			6				8	
Тема 14.1. Договоры поручения, комиссии. Агентский договор	16	6	10	2			4				4	
Тема 14.2. Доверительное управление имуществом	16	8	8	2			2				4	
Раздел 15. Договор простого товарищества. Обязательства по страхованию	32	14	18	4			6				8	
Тема 15.1. Договор простого товарищества	16	6	10	2			4				4	
Тема 15.2. Обязательства по страхованию	16	8	8	2			2				4	
Раздел 16. Обязательства из односторонних действий	32	14	18	4			6				8	
Тема 16.1. Действие в чужом интересе без поручения	16	6	10	2			4				4	
Тема 16.2. Проведение игр, лотерей, пари	16	8	8	2			2				4	
Раздел 17. Обязательства вследствие причинения вреда	37	19	18	4			6				8	
Тема 17.1. Сущность и значение обязательств из причинения вреда	12	6	6	2			2				2	

Раздел, тема	Виды учебной работы, академических часов									
	Всего	Самостоятельная работа	Контактная работа обучающихся с педагогическими работниками							
			Всего	Лекционные занятия <i>из них: в форме практической</i>	Семинарские/ практические занятия <i>из них: в форме практической</i>	Лабораторные занятия <i>из них: в форме практической</i>	Иная контактная работа <i>из них: в форме практической</i>			
Тема 17.2. Основание возникновения деликтного обязательства	11	6	5	1	2				2	
Тема 17.3. Субъекты обязательств из причинения вреда	14	7	7	1	2				4	
Контроль промежуточной аттестации (час)	63									
Общий объем, часов	612	243	306	68	102				136	

Очно-заочной формы обучения

Раздел, тема	Виды учебной работы, академических часов									
	Всего	Самостоятельная работа	Контактная работа обучающихся с педагогическими работниками							
			Всего	Лекционные занятия <i>из них: в форме практической</i>	Семинарские/ практические занятия <i>из них: в форме практической</i>	Лабораторные занятия <i>из них: в форме практической</i>	Иная контактная работа <i>из них: в форме практической</i>			
Семестр 3										
Раздел 1. Общие положения гражданского права	32	20	12	2	4				6	
Тема 1.1. Гражданское право как отрасль права	10	6	4	1	1				2	
Тема 1.2. Субъекты гражданского права	10	6	4	0	2				2	

Раздел, тема	Виды учебной работы, академических часов									
	Всего	Самостоятельная работа	Контактная работа обучающихся с педагогическими работниками							
			Всего	Лекционные занятия <i>из них: в форме практической подготовки</i>	Семинарские/ практические занятия <i>из них: в форме практической подготовки</i>	Лабораторные занятия <i>из них: в форме практической подготовки</i>	Иная контактная работа <i>из них: в форме практической подготовки</i>			
Тема 1.3. Объекты гражданских прав	12	8	4	1		1				2
Раздел 2. Сделки в гражданском праве	32	20	12	2		4				6
Тема 2.1. Понятие, виды и элементы сделки	10	6	4	1		1				2
Тема 2.2. Основания классификации сделок	10	6	4	0		2				2
Тема 2.3. Недействительность сделок, правовые последствия	12	8	4	1		1				2
Раздел 3. Представительство. Сроки в гражданском праве	32	20	12	2		4				6
Тема 3.1. Представительство. Доверенность	10	6	4	1		1				2
Тема 3.2. Сроки в гражданском праве. Исковая давность	10	6	4	0		2				2
Тема 3.3. Последствия истечения срока исковой давности	12	8	4	1		1				2
Раздел 4. Вещное право	32	20	12	2		4				6
Тема 4.1. Общие положения о вещном праве и праве собственности	10	6	4	1		1				2
Тема 4.2. Признаки, объекты и виды вещных прав	10	6	4	0		2				2
Тема 4.3. Гражданско-правовой режим объектов права	12	8	4	1		1				2

Раздел, тема	Виды учебной работы, академических часов									
	Всего	Самостоятельная работа	Контактная работа обучающихся с педагогическими работниками							
			Всего	Лекционные занятия	<i>из них: в форме практической подготовки</i>	Семинарские/практические занятия	<i>из них: в форме практической подготовки</i>	Лабораторные занятия	<i>из них: в форме практической подготовки</i>	Иная контактная работа
собственности граждан										
Семестр 4										
Раздел 5. Обязательственное право: общие положения	32	20	12	2		4				6
Тема 5.1. Обязательства в гражданском праве	10	6	4	1		1				2
Тема 5.2. Стороны обязательств	10	6	4	0		2				2
Тема 5.3. Основания и способы прекращения обязательств	12	8	4	1		1				2
Раздел 6. Гражданско-правовая ответственность	32	20	12	2		4				6
Тема 6.1. Понятие гражданско-правовой ответственности	10	6	4	1		1				2
Тема 6.2. Функции гражданско-правовой ответственности	10	6	4	0		2				2
Тема 6.3. Понятие и виды гражданско-правовых санкций	12	8	4	1		1				2
Раздел 7. Общие положения о гражданско-правовом договоре	32	20	12	2		4				6
Тема 7.1. Гражданско-правовой договор: понятие, содержание, форма	10	6	4	1		1				2
Тема 7.2. Классификация договоров	10	6	4	0		2				2

Раздел, тема	Виды учебной работы, академических часов										
	Всего	Самостоятельная работа	Контактная работа обучающихся с педагогическими работниками								
			Всего	Лекционные занятия	<i>из них: в форме практической подготовки</i>	Семинарские/практические занятия	<i>из них: в форме практической подготовки</i>	Лабораторные занятия	<i>из них: в форме практической подготовки</i>	Иная контактная работа	<i>из них: в форме практической подготовки</i>
Тема 7.3. Заключение договора в обязательном порядке	12	8	4	1		1					2
Раздел 8. Договоры по передаче имущества в собственность	32	20	12	2		4					6
Тема 8.1. Договор купли-продажи	10	6	4	1		1					2
Тема 8.2. Договоры мены, дарения, ренты	10	6	4	0		2					2
Тема 8.3. Особенности отдельных видов купли-продажи	12	8	4	1		1					2
Семестр 5											
Раздел 9. Договоры по передаче имущества во временное владение и/или пользование	32	20	12	2		4					6
Тема 9.1. Договоры аренды	10	6	4	1		1					2
Тема 9.2. Договор безвозмездного пользования (ссуды)	10	6	4	0		2					2
Тема 9.3. Договор аренды транспортных средств	12	8	4	1		1					2
Раздел 10. Договоры по выполнению работ	32	20	12	2		4					6
Тема 10.1. Договоры подряда	10	6	4	1		1					2
Тема 10.2. Понятие и содержание договора строительного подряда, его существенные условия	10	6	4	0		2					2

Раздел, тема	Виды учебной работы, академических часов										
	Всего	Самостоятельная работа	Контактная работа обучающихся с педагогическими работниками								
			Всего	Лекционные занятия	<i>из них: в форме практической подготовки</i>	Семинарские/практические занятия	<i>из них: в форме практической подготовки</i>	Лабораторные занятия	<i>из них: в форме практической подготовки</i>	Иная контактная работа	<i>из них: в форме практической подготовки</i>
Тема 10.3. Понятие и основные особенности государственного контракта на выполнение работ для государственных и (или) муниципальных нужд	12	8	4	1		1				2	
Раздел 11. Договоры по оказанию услуг	32	20	12	2		4				6	
Тема 11.1. Договор возмездного оказания услуг	10	6	4	1		1				2	
Тема 11.2. Договоры в сфере перевозки грузов и пассажиров	10	6	4	0		2				2	
Тема 11.3. Договор транспортной экспедиции	12	8	4	1		1				2	
Раздел 12. Иные гражданско-правовые отношения	32	20	12	2		4				6	
Тема 12.1. Договор займа	10	6	4	1		1				2	
Тема 12.2. Кредитно-расчетные отношения	10	6	4	0		2				2	
Тема 12.3. Договоры банковского вклада	12	8	4	1		1				2	
Семестр 6											
Раздел 13. Договор хранения	32	20	12	2		4				6	
Тема 13.1. Понятие, содержание и существенные условия хранения	15	10	5	1		2				2	
Тема 13.2. Ответственность по договору хранения	17	10	7	1		2				4	

Раздел, тема	Виды учебной работы, академических часов											
	Всего	Самостоятельная работа	Контактная работа обучающихся с педагогическими работниками									
			Всего	Лекционные занятия	<i>из них: в форме практической подготовки</i>	Семинарские/практические занятия	<i>из них: в форме практической подготовки</i>	Лабораторные занятия	<i>из них: в форме практической подготовки</i>	Иная контактная работа	<i>из них: в форме практической подготовки</i>	
Раздел 14. Договоры по действию в интересах третьих лиц	32	20	12	2			4				6	
Тема 14.1. Договоры поручения, комиссии. Агентский договор	15	10	5	1			2				2	
Тема 14.2. Доверительное управление имуществом	17	10	7	1			2				4	
Раздел 15. Договор простого товарищества. Обязательства по страхованию	32	20	12	2			4				6	
Тема 15.1. Договор простого товарищества	15	10	5	1			2				2	
Тема 15.2. Обязательства по страхованию	17	10	7	1			2				4	
Раздел 16. Обязательства из односторонних действий	32	20	12	2			4				6	
Тема 16.1. Действие в чужом интересе без поручения	15	10	5	1			2				2	
Тема 16.2. Проведение игр, лотерей, пари	17	10	7	1			2				4	
Раздел 17. Обязательства вследствие причинения вреда	37	25	12	4			2				6	
Тема 17.1. Сущность и значение обязательств из причинения вреда	13	8	5	2			1				2	

Раздел, тема	Виды учебной работы, академических часов									
	Всего	Самостоятельная работа	Контактная работа обучающихся с педагогическими работниками							
			Всего	Лекционные занятия <i>из них: в форме практической подготовки</i>	Семинарские/ практические занятия <i>из них: в форме практической подготовки</i>	Лабораторные занятия <i>из них: в форме практической подготовки</i>	Иная контактная работа <i>из них: в форме практической подготовки</i>			
Тема 17.2. Основание возникновения деликтного обязательства	12	8	4	1		1				2
Тема 17.3. Субъекты обязательств из причинения вреда	12	9	3	1		0				2
Контроль промежуточной аттестации (час)	63									
Общий объем, часов	612	345	204	36		66				102

РАЗДЕЛ 3. УЧЕБНО-МЕТОДИЧЕСКОЕ ОБЕСПЕЧЕНИЕ САМОСТОЯТЕЛЬНОЙ РАБОТЫ ОБУЧАЮЩИХСЯ ПО ДИСЦИПЛИНЕ (МОДУЛЮ)

3.1. Виды самостоятельной работы обучающихся по дисциплине (модулю)

Очной формы обучения

Раздел, тема	Всего	Виды самостоятельной работы обучающихся					
		Академическая активность, час	Форма академической активности	Выполнение практ. заданий, час	Форма практического задания	Рубежный текущий контроль, час	Форма рубежного текущего контроля
Семестр 2							
Раздел 1. Общие положения гражданского права	15	6	Подготовка к лекционным и практическим занятиям, самостоятельное изучение раздела в ЭИОС	7	реферат	2	Компьютерное тестирование или иная форма рубежного контроля по усмотрению преподавателя

Раздел 2. Сделки в гражданском праве	16	7	Подготовка к лекционным и практическим занятиям, самостоятельное изучение раздела в ЭИОС	7	реферат	2	Компьютерное тестирование или иная форма рубежного контроля по усмотрению преподавателя
Раздел 3. Представительство. Сроки в гражданском праве	16	7	Подготовка к лекционным и практическим занятиям, самостоятельное изучение раздела в ЭИОС	7	реферат	2	Компьютерное тестирование или иная форма рубежного контроля по усмотрению преподавателя
Раздел 4. Вещное право	16	7	Подготовка к лекционным и практическим занятиям, самостоятельное изучение раздела в ЭИОС	7	реферат	2	Компьютерное тестирование или иная форма рубежного контроля по усмотрению преподавателя
Общий объем по модулю/семестру, часов	63	27		28		8	
Семестр 3							
Раздел 5. Обязательственное право: общие положения	15	6	Подготовка к лекционным и практическим занятиям, самостоятельное изучение раздела в ЭИОС	7	реферат	2	Компьютерное тестирование или иная форма рубежного контроля по усмотрению преподавателя
Раздел 6. Гражданско-правовая ответственность	16	7	Подготовка к лекционным и практическим занятиям, самостоятельное изучение раздела в ЭИОС	7	реферат	2	Компьютерное тестирование или иная форма рубежного контроля по усмотрению преподавателя
Раздел 7. Общие положения о гражданско-правовом договоре	16	7	Подготовка к лекционным и практическим занятиям, самостоятельное изучение раздела в ЭИОС	7	реферат	2	Компьютерное тестирование или иная форма рубежного контроля по усмотрению преподавателя
Раздел 8. Договоры по передаче имущества в собственность	16	7	Подготовка к лекционным и практическим занятиям, самостоятельное изучение раздела в ЭИОС	7	реферат	2	Компьютерное тестирование или иная форма рубежного контроля по усмотрению преподавателя
Общий объем по модулю/семестру, часов	63	27		28		8	
Семестр 4							
Раздел 9. Договоры по передаче имущества во временное владение и/или пользование	15	6	Подготовка к лекционным и практическим занятиям, самостоятельное изучение раздела в ЭИОС	7	реферат	2	Компьютерное тестирование или иная форма рубежного контроля по усмотрению преподавателя

Раздел 10. Договоры по выполнению работ	16	7	Подготовка к лекционным и практическим занятиям, самостоятельное изучение раздела в ЭИОС	7	реферат	2	Компьютерное тестирование или иная форма рубежного контроля по усмотрению преподавателя
Раздел 11. Договоры по оказанию услуг	16	7	Подготовка к лекционным и практическим занятиям, самостоятельное изучение раздела в ЭИОС	7	реферат	2	Компьютерное тестирование или иная форма рубежного контроля по усмотрению преподавателя
Раздел 12. Иные гражданско-правовые отношения	16	7	Подготовка к лекционным и практическим занятиям, самостоятельное изучение раздела в ЭИОС	7	реферат	2	Компьютерное тестирование или иная форма рубежного контроля по усмотрению преподавателя
Общий объем по модулю/семестру, часов	63	27		28		8	
Семестр 5							
Раздел 13. Договор хранения	12	4	Подготовка к лекционным и практическим занятиям, самостоятельное изучение раздела в ЭИОС	6	реферат	2	Компьютерное тестирование или иная форма рубежного контроля по усмотрению преподавателя
Раздел 14. Договоры по действию в интересах третьих лиц	10	4	Подготовка к лекционным и практическим занятиям, самостоятельное изучение раздела в ЭИОС	4	реферат	2	Компьютерное тестирование или иная форма рубежного контроля по усмотрению преподавателя
Раздел 15. Договор простого товарищества. Обязательства по страхованию	10	4	Подготовка к лекционным и практическим занятиям, самостоятельное изучение раздела в ЭИОС	4	реферат	2	Компьютерное тестирование или иная форма рубежного контроля по усмотрению преподавателя
Раздел 16. Обязательства из односторонних действий	10	4	Подготовка к лекционным и практическим занятиям, самостоятельное изучение раздела в ЭИОС	4	реферат	2	Компьютерное тестирование или иная форма рубежного контроля по усмотрению преподавателя
Раздел 17. Обязательства вследствие причинения вреда	12	6	Подготовка к лекционным и практическим занятиям, самостоятельное изучение раздела в ЭИОС	4	реферат	2	Компьютерное тестирование или иная форма рубежного контроля по усмотрению преподавателя
Общий объем по модулю/семестру, часов	54	22		22		10	
Общий объем по дисциплине (модулю), часов	243						

Очно-заочной формы обучения

Раздел, тема	Всего	Виды самостоятельной работы обучающихся					
		Академическая активность, час	Форма академической активности	Выполнение практ. заданий, час	Форма практического задания	Рубежный текущий контроль, час	Форма рубежного текущего контроля
Семестр 3							
Раздел 1. Общие положения гражданского права	22	10	Подготовка к лекционным и практическим занятиям, самостоятельное изучение раздела в ЭИОС	10	реферат	2	Компьютерное тестирование или иная форма рубежного контроля по усмотрению преподавателя
Раздел 2. Сделки в гражданском праве	22	10	Подготовка к лекционным и практическим занятиям, самостоятельное изучение раздела в ЭИОС	10	реферат	2	Компьютерное тестирование или иная форма рубежного контроля по усмотрению преподавателя
Раздел 3. Представительство. Сроки в гражданском праве	22	10	Подготовка к лекционным и практическим занятиям, самостоятельное изучение раздела в ЭИОС	10	реферат	2	Компьютерное тестирование или иная форма рубежного контроля по усмотрению преподавателя
Раздел 4. Вещное право	21	9	Подготовка к лекционным и практическим занятиям, самостоятельное изучение раздела в ЭИОС	10	реферат	2	Компьютерное тестирование или иная форма рубежного контроля по усмотрению преподавателя
Общий объем по модулю/семестру, часов	87	39		40		8	
Семестр 4							
Раздел 5. Обязательственное право: общие положения	22	10	Подготовка к лекционным и практическим занятиям, самостоятельное изучение раздела в ЭИОС	10	реферат	2	Компьютерное тестирование или иная форма рубежного контроля по усмотрению преподавателя
Раздел 6. Гражданско-правовая ответственность	22	10	Подготовка к лекционным и практическим занятиям, самостоятельное изучение раздела в ЭИОС	10	реферат	2	Компьютерное тестирование или иная форма рубежного контроля по усмотрению преподавателя
Раздел 7. Общие положения о гражданско-правовом договоре	22	10	Подготовка к лекционным и практическим занятиям, самостоятельное	10	реферат	2	Компьютерное тестирование или иная форма рубежного

			изучение раздела в ЭИОС				контроля по усмотрению преподавателя
Раздел 8. Договоры по передаче имущества в собственность	21	9	Подготовка к лекционным и практическим занятиям, самостоятельное изучение раздела в ЭИОС	10	реферат	2	Компьютерное тестирование или иная форма рубежного контроля по усмотрению преподавателя
Общий объем по модулю/семестру, часов	87	39		40		8	
Семестр 5							
Раздел 9. Договоры по передаче имущества во временное владение и/или пользование	22	10	Подготовка к лекционным и практическим занятиям, самостоятельное изучение раздела в ЭИОС	10	реферат	2	Компьютерное тестирование или иная форма рубежного контроля по усмотрению преподавателя
Раздел 10. Договоры по выполнению работ	22	10	Подготовка к лекционным и практическим занятиям, самостоятельное изучение раздела в ЭИОС	10	реферат	2	Компьютерное тестирование или иная форма рубежного контроля по усмотрению преподавателя
Раздел 11. Договоры по оказанию услуг	22	10	Подготовка к лекционным и практическим занятиям, самостоятельное изучение раздела в ЭИОС	10	реферат	2	Компьютерное тестирование или иная форма рубежного контроля по усмотрению преподавателя
Раздел 12. Иные гражданско-правовые отношения	21	9	Подготовка к лекционным и практическим занятиям, самостоятельное изучение раздела в ЭИОС	10	реферат	2	Компьютерное тестирование или иная форма рубежного контроля по усмотрению преподавателя
Общий объем по модулю/семестру, часов	87	39		40		8	
Семестр 6							
Раздел 13. Договор хранения	18	9	Подготовка к лекционным и практическим занятиям, самостоятельное изучение раздела в ЭИОС	7	реферат	2	Компьютерное тестирование или иная форма рубежного контроля по усмотрению преподавателя
Раздел 14. Договоры по действию в интересах третьих лиц	16	7	Подготовка к лекционным и практическим занятиям, самостоятельное изучение раздела в ЭИОС	7	реферат	2	Компьютерное тестирование или иная форма рубежного контроля по усмотрению преподавателя
Раздел 15. Договор простого товарищества. Обязательства по страхованию	16	7	Подготовка к лекционным и практическим занятиям, самостоятельное изучение раздела в ЭИОС	7	реферат	2	Компьютерное тестирование или иная форма рубежного контроля по

							усмотрению преподавателя
Раздел 16. Обязательства из односторонних действий	16	7	Подготовка к лекционным и практическим занятиям, самостоятельное изучение раздела в ЭИОС	7	реферат	2	Компьютерное тестирование или иная форма рубежного контроля по усмотрению преподавателя
Раздел 17. Обязательства вследствие причинения вреда	18	7	Подготовка к лекционным и практическим занятиям, самостоятельное изучение раздела в ЭИОС	9	реферат	2	Компьютерное тестирование или иная форма рубежного контроля по усмотрению преподавателя
Общий объем по модулю/семестру, часов	84	37		37		10	
Общий объем по дисциплине (модулю), часов	345						

3.2. Методические указания к самостоятельной работе по дисциплине (модулю)

РАЗДЕЛ 1. ОБЩИЕ ПОЛОЖЕНИЯ ГРАЖДАНСКОГО ПРАВА

Цель: формирование у студента системы знаний о предмете и системе гражданского права, с целью выработки способности осуществлять профессиональную деятельность на основе развитого правосознания, правового мышления и правовой культуры.

Перечень изучаемых элементов содержания:

Предмет гражданского права, принципы гражданского права, функции гражданского права, источники гражданского права.

Тема 1.1. Гражданское право как отрасль права

Вопросы для самоподготовки:

1. Исторические предпосылки и критерии деления права на публичное и частное.
2. Система российского частного права. Место гражданского права в системе частного права.
3. Предмет гражданско-правового регулирования. Виды имущественных отношений, регулируемых гражданским правом.
4. Главные признаки метода гражданско-правового регулирования.
5. Функции гражданского права.
6. Основные принципы гражданского права.

Тема 1.2. Субъекты гражданского права

Вопросы для самоподготовки:

1. Содержание правосубъектности гражданина. Момент возникновения и прекращения правоспособности гражданина.
2. Ограничение дееспособности и признание гражданина недееспособным.
3. Понятие и признаки юридического лица.
4. Индивидуализация юридического лица.
5. Реорганизация и ликвидация юридического лица как способ прекращения его

деятельности: характеристика, основания, виды.

6. Организационно-правовые формы юридических лиц.

7. Понятие и виды публично-правовых образований. Способы участия публичных образований в гражданско-правовых отношениях.

Тема 1.3. Объекты гражданских прав

Вопросы для самоподготовки:

1. Понятие и виды объектов гражданских права.
2. Вещи как объекты гражданских правоотношений, их классификация.
3. Вещи оборотоспособные, ограниченно оборотоспособные и изъятые из гражданского оборота.
4. Ценные бумаги как объекты гражданских прав. Виды ценных бумаг: акция, облигация, вексель, чек, депозитный и сберегательный сертификаты, коносамент, банковская сберегательная книжка на предъявителя, складское свидетельство.
5. Понятие и виды исключительных прав в гражданском праве.
6. Понятие и виды смежных прав.
7. Понятие патентного права: субъекты и объекты.

ПРАКТИЧЕСКОЕ ЗАДАНИЕ К РАЗДЕЛУ 1

Форма практического задания: реферат

Перечень тем рефератов по Разделу 1:

1. Содержание и особенности частного правового регулирования.
2. Соотношение понятий «частное право» и «гражданское право». Дуализм частного права в континентальных правовых системах.
3. Элементы публично-правового регулирования, используемые в сфере действия гражданского права.
4. Способы воздействия гражданского права на различные виды неимущественных отношений.
5. Становление и развитие учения о юридических лицах.
6. Теории сущности юридического лица.
7. Гражданская правосубъектность и дееспособность иностранных граждан и лиц без гражданства.
8. Гражданско-правовой статус публично-правовых образований и участие их в гражданских правоотношениях.
9. Система объектов гражданских прав: теория и судебная практика.
10. Правовой режим самовольной постройки.
11. Услуги как объект гражданских прав.
12. Земля как объект гражданского права.
13. Восстановление прав по утраченным ценным бумагам.
14. Защита авторских и смежных прав.
15. Наследование авторских и смежных прав.

РУБЕЖНЫЙ КОНТРОЛЬ К РАЗДЕЛУ 1:

Форма рубежного контроля – компьютерное тестирование.

РАЗДЕЛ 2. СДЕЛКИ В ГРАЖДАНСКОМ ПРАВЕ

Цель: формирование у студента системы знаний о понятии сделки в гражданском праве, а также условиях ее действительности, способности осуществлять

профессиональную деятельность на основе развитого правосознания, правового мышления и правовой культуры.

Перечень изучаемых элементов содержания:

Сделка, форма сделки, условная сделка, оспоримая сделка, ничтожная сделка, реституция.

Тема 2.1. Понятие, виды и элементы сделки

Вопросы для самоподготовки:

1. Понятие, виды и элементы сделки.
2. Место сделки в гражданских правоотношениях.
3. Структурные элементы сделок.

Тема 2.2. Основания классификации сделок

Вопросы для самоподготовки:

1. Основания классификации сделок.
2. Формы сделок.
3. Односторонние и двухсторонние сделки.

Тема 2.3. Недействительность сделок, правовые последствия

Вопросы для самоподготовки:

1. Формы сделок.
2. Недействительность сделок, правовые последствия.
3. Притворные и мнимые сделки.

ПРАКТИЧЕСКОЕ ЗАДАНИЕ К РАЗДЕЛУ 2

Форма практического задания: реферат

Перечень тем рефератов по Разделу 2:

1. Односторонние сделки в механизме гражданско-правового регулирования.
2. Условия действительности сделок.
3. Правовая природа недействительных сделок.
4. Оспоримые сделки в гражданском праве.
5. Мнимые и притворные сделки.

РУБЕЖНЫЙ КОНТРОЛЬ К РАЗДЕЛУ 2:

Форма рубежного контроля – компьютерное тестирование.

РАЗДЕЛ 3. ПРЕДСТАВИТЕЛЬСТВО. СРОКИ В ГРАЖДАНСКОМ ПРАВЕ

Цель: выработка навыков подготовки юридических документов.

Перечень изучаемых элементов содержания:

Представительство, договорное представительство, коммерческий представитель, доверенность, форма доверенности, отзыв доверенности.

Тема 3.1. Представительство. Доверенность

Вопросы для самоподготовки:

1. Понятие и виды представительства в гражданском праве.

2. Порядок оформления полномочий представителя.
3. Форма и требования к содержанию доверенности.
4. Прекращение доверенности.

Тема 3.2. Сроки в гражданском праве. Исковая давность

Вопросы для самоподготовки:

1. Виды представительства и его функции.
2. Порядок оформления полномочий представителя.
3. Сущность института доверенности: содержание и функции.
4. Основания прекращения доверенности.

Тема 3.3. Последствия истечения срока исковой давности

Вопросы для самоподготовки:

1. Основная характеристика представительства в гражданско-правовых отношениях.
2. Требования к кандидатуре представителя: содержание и оформление.
3. Форма и требования к содержанию доверенности.

ПРАКТИЧЕСКОЕ ЗАДАНИЕ К РАЗДЕЛУ 3

Форма практического задания: реферат

Перечень тем рефератов по Разделу 3:

1. Доверенность на управление автотранспортным средством.
2. Доверенность на ведение дел в суде.
3. Сроки в гражданском праве: «без промедления», «немедленно», «в разумный срок».
4. Восстановление срока исковой давности: основания, процедура.
5. Обстоятельства, влекущие приостановление и перерыв течения исковой давности.

РУБЕЖНЫЙ КОНТРОЛЬ К РАЗДЕЛУ 3:

Форма рубежного контроля – компьютерное тестирование.

РАЗДЕЛ 4. ВЕЩНОЕ ПРАВО

Цель: показать студенту эволюцию доктринальных и законодательных подходов к пониманию права собственности и иных вещных правах, которые являются одними из фундаментальных институтов гражданского права с целью формирования способности неукоснительно соблюдать Конституцию Российской Федерации, федеральные конституционные законы и федеральные законы, а также иные нормативные правовые акты, нормы международного права и международных договоров Российской Федерации.

Перечень изучаемых элементов содержания:

Вещное право, ограниченное вещное право, право собственности, сервитут, основание приобретения права собственности, основание прекращения права собственности, виндикационный иск, негаторный иск.

Тема 4.1. Общие положения о вещном праве и праве собственности

Вопросы для самоподготовки:

1. Понятие и система вещных прав.

2. Признаки, объекты и виды вещных прав.
3. Триада правомочий собственника и границы их осуществления собственником.
4. Гражданско-правовой режим объектов права собственности граждан.

Тема 4.2. Признаки, объекты и виды вещных прав

Вопросы для самоподготовки:

1. Способы приобретения гражданами права собственности на:
 - а) земельные участки;
 - б) жилое помещение.
2. Особенности правового режима объектов собственности юридических лиц:
 - а) порядок формирования складочного капитала хозяйственных товариществ и уставного капитала хозяйственных обществ;
 - б) особенности права собственности производственного и потребительского кооператива.

Тема 4.3. Гражданско-правовой режим объектов права собственности граждан

Вопросы для самоподготовки:

1. Основания возникновения и прекращения права публичной собственности.
2. Понятие и виды права общей собственности.
3. Понятие, содержание, субъекты и объекты ограниченных вещных прав. Виды ограниченных вещных прав.

ПРАКТИЧЕСКОЕ ЗАДАНИЕ К РАЗДЕЛУ 4

Форма практического задания: реферат

Перечень тем рефератов по Разделу 4:

1. Право собственности как институт гражданского права.
2. Триада правомочия собственника по российскому законодательству.
3. Понятие общей совместной собственности.
4. Значение частной собственности в формировании гражданского общества: развитие и современное состояние.
5. Публичная собственность как инструмент регулирования общественных отношений.
6. Сервитуты в российском гражданском законодательстве.

РУБЕЖНЫЙ КОНТРОЛЬ К РАЗДЕЛУ 4:

Форма рубежного контроля – компьютерное тестирование.

РАЗДЕЛ 5. ОБЯЗАТЕЛЬСТВЕННОЕ ПРАВО: ОБЩИЕ ПОЛОЖЕНИЯ

Цель: формирование у студента системы знаний об обязательствах и способности применять данные знания в правоприменительной деятельности, а также разрабатывать нормативные правовые акты в соответствии с профилем профессиональной деятельности.

Перечень изучаемых элементов содержания:

Обязательство, факультативное обязательство, альтернативное обязательство, денежное обязательство, договорное и внедоговорное обязательство, место исполнения обязательства, срок исполнения обязательств, способ обеспечения исполнения обязательств, прекращение обязательств, замена лиц в обязательстве.

Тема 5.1. Обязательства в гражданском праве**Вопросы для самоподготовки:**

1. Понятие обязательства и основания его возникновения. Стороны обязательств.
2. Виды обязательств: обязательства договорные и внедоговорные; обязательства со множественностью лиц; солидарные и субсидиарные обязательства.
3. Понятие исполнения обязательств. Исполнение обязательства надлежащим субъектом; исполнение обязательства надлежащему субъекту.
4. Понятие, значение и классификация способов обеспечения исполнения обязательств.
5. Основания и способы прекращения обязательств.

Тема 5.2. Стороны обязательств**Вопросы для самоподготовки:**

1. Понятие обязательства и основания его возникновения. Стороны обязательств.
2. Виды обязательств: обязательства договорные и внедоговорные; обязательства со множественностью лиц; солидарные и субсидиарные обязательства.
3. Понятие исполнения обязательств. Исполнение обязательства надлежащим субъектом; исполнение обязательства надлежащему субъекту.
4. Понятие, значение и классификация способов обеспечения исполнения обязательств.

Тема 5.3. Основания и способы прекращения обязательств**Вопросы для самоподготовки:**

1. Понятие обязательства и основания его возникновения. Стороны обязательств.
2. Виды обязательств: обязательства договорные и внедоговорные; обязательства со множественностью лиц; солидарные и субсидиарные обязательства.
3. Понятие исполнения обязательств. Исполнение обязательства надлежащим субъектом; исполнение обязательства надлежащему субъекту.
4. Понятие, значение и классификация способов обеспечения исполнения обязательств.
5. Способы и основания прекращения обязательств.

ПРАКТИЧЕСКОЕ ЗАДАНИЕ К РАЗДЕЛУ 5

Форма практического задания: реферат

Перечень тем рефератов по Разделу 5:

1. Понятие обязательства и основания его возникновения. Стороны обязательств.
2. Виды обязательств: обязательства договорные и внедоговорные; обязательства со множественностью лиц; солидарные и субсидиарные обязательства.
3. Понятие исполнения обязательств. Исполнение обязательства надлежащим субъектом; исполнение обязательства надлежащему субъекту.
4. Понятие, значение и классификация способов обеспечения исполнения обязательств.
5. Основания и способы прекращения обязательств.

РУБЕЖНЫЙ КОНТРОЛЬ К РАЗДЕЛУ 5:

Форма рубежного контроля – компьютерное тестирование.

РАЗДЕЛ 6. ГРАЖДАНСКО-ПРАВОВАЯ ОТВЕТСТВЕННОСТЬ

Цель: формирование у студента системы знаний и общих положений о гражданско-правовой ответственности, и способности применять данные знания в правоприменительной деятельности, а также разрабатывать нормативные правовые акты в соответствии с профилем профессиональной деятельности.

Перечень изучаемых элементов содержания:

Гражданско-правовая ответственность, функции гражданско-правовой ответственности, понятие и виды гражданско-правовых санкций.

Тема 6.1. Понятие гражданско-правовой ответственности

Вопросы для самоподготовки:

1. Понятие гражданско-правовой ответственности. Функции гражданско-правовой ответственности. Понятие и виды гражданско-правовых санкций.
2. Основания и Условия ответственности. Противоправность деяния. Причинение вреда. Причинно-следственная связь между противоправным деянием и причинением вреда. Вина причинителя вреда.
3. Виды гражданско-правовой ответственности.

Тема 6.2. Функции гражданско-правовой ответственности

Вопросы для самоподготовки:

1. Понятие гражданско-правовой ответственности.
2. Функции гражданско-правовой ответственности.
3. Понятие и виды гражданско-правовых санкций.
4. Основания и Условия ответственности.
5. Противоправность деяния.
6. Причинение вреда.
7. Причинно-следственная связь между противоправным деянием и причинением вреда.
8. Вина причинителя вреда.
9. Виды гражданско-правовой ответственности.

Тема 6.3. Понятие и виды гражданско-правовых санкций

Вопросы для самоподготовки:

1. Понятие гражданско-правовой ответственности.
2. Функции гражданско-правовой ответственности.
3. Понятие и виды гражданско-правовых санкций.
4. Основания и Условия ответственности.
5. Противоправность деяния.
6. Причинение вреда.
7. Причинно-следственная связь между противоправным деянием и причинением вреда.
8. Вина причинителя вреда.
9. Виды гражданско-правовой ответственности.

ПРАКТИЧЕСКОЕ ЗАДАНИЕ К РАЗДЕЛУ 6

Форма практического задания: реферат

Перечень тем рефератов по Разделу 6:

1. Множественность лиц в обязательствах.
2. Перемена лиц в обязательстве.

3. Принципы исполнения обязательств.
4. Ответственность за неисполнение денежного обязательства.
5. Ответственность должника за действия своих работников.
6. Ответственность должника за действия третьих лиц.

РУБЕЖНЫЙ КОНТРОЛЬ К РАЗДЕЛУ 6:

Форма рубежного контроля – компьютерное тестирование.

РАЗДЕЛ 7. ОБЩИЕ ПОЛОЖЕНИЯ О ГРАЖДАНСКО-ПРАВОВОМ ДОГОВОРЕ

Цель: формирование у студента системы знаний о гражданско-правовом договоре и способности применять данные знания в правоприменительной деятельности с целью формирования навыков подготовки юридических документов.

Перечень изучаемых элементов содержания:

Гражданско-правовой договор, виды гражданско-правовых договоров, порядок заключения гражданско-правовых договоров, содержание гражданско-правовых договоров, изменение и расторжение гражданско-правовых договоров.

Тема 7.1. Гражданско-правовой договор: понятие, содержание, форма

Вопросы для самоподготовки:

1. Гражданско-правовой договор: понятие, содержание, форма.
2. Классификация договоров.
3. Общие положения о порядке заключения договоров: оферта, условия действительности оферты; срок действия оферты; акцепт, требования, предъявляемые к акцепту.
4. Заключение договора в обязательном порядке.

Тема 7.2. Классификация договоров

Вопросы для самоподготовки:

1. Гражданско-правовой договор: понятие, содержание, форма.
2. Классификация договоров.
3. Общие положения о порядке заключения договоров: оферта, условия действительности оферты; срок действия оферты; акцепт, требования, предъявляемые к акцепту.
4. Заключение договора в обязательном порядке.
5. Порядок и последствия изменения и расторжения договора.
6. Расторжение договора в одностороннем порядке: правовые последствия.
7. Судебный порядок изменения и расторжения договора.

Тема 7.3. Заключение договора в обязательном порядке

Вопросы для самоподготовки:

1. Общие положения о порядке заключения договоров: оферта, условия действительности оферты; срок действия оферты; акцепт, требования, предъявляемые к акцепту.
2. Заключение договора в обязательном порядке. Порядок и последствия изменения и расторжения договора.

ПРАКТИЧЕСКОЕ ЗАДАНИЕ К РАЗДЕЛУ 7

Форма практического задания: реферат

Перечень тем рефератов по Разделу 7:

1. Гражданско-правовой договор: понятие, содержание, форма.
2. Классификация договоров.
3. Общие положения о порядке заключения договоров: оферта, условия действительности оферты; срок действия оферты; акцепт, требования, предъявляемые к акцепту.
4. Заключение договора в обязательном порядке. Порядок и последствия изменения и расторжения договора.

РУБЕЖНЫЙ КОНТРОЛЬ К РАЗДЕЛУ 7:

Форма рубежного контроля – компьютерное тестирование.

РАЗДЕЛ 8. ДОГОВОРЫ ПО ПЕРЕДАЧИ ИМУЩЕСТВА В СОБСТВЕННОСТЬ

Цель: формирование у студента системы знаний о понятии договора купли-продажи, сферы его применения, разновидностях, а также способности применять полученные знания в правоприменительной деятельности с целью формирования навыков подготовки юридических документов.

Перечень изучаемых элементов содержания:

Существенные условия договора купли-продажи, права и обязанности сторон по договору купли-продажи, ответственность сторон за нарушение договора купли-продажи, виды договоров купли-продажи.

Тема 8.1. Договор купли-продажи

Вопросы для самоподготовки:

1. Предмет договора купли-продажи.
2. Порядок заключения договора купли-продажи (публичность и присоединение в договорах купли-продажи).
3. Содержание договора купли-продажи.
4. Существенные условия и элементы договора купли-продажи.
5. Ответственность сторон по договору купли-продажи.
6. Особенности отдельных видов купли-продажи.

Тема 8.2. Договоры мены, дарения, ренты

Вопросы для самоподготовки:

1. Понятие договора мены и его предмет. Основные отличия договора мены от договора купли-продажи товаров.
2. Форма договора мены. Особенности заключения договора мены при неравнозначной оценке предметов договора.
3. Понятие и правовая природа договора дарения. Содержание и форма договора дарения. Случаи ограничения и запрещения дарения.
4. Договоры ренты и пожизненного содержания с иждивением (общие положения).
5. Различие между постоянной рентой, пожизненной рентой и договором пожизненного содержания с иждивением.

Тема 8.3. Особенности отдельных видов купли-продажи**Вопросы для самоподготовки:**

1. Форма договора мены. Особенности заключения договора мены при неравнозначной оценке предметов договора.
2. Понятие и правовая природа договора дарения. Содержание и форма договора дарения. Случаи ограничения и запрещения дарения.
3. Договоры ренты и пожизненного содержания с иждивением (общие положения).
4. Различие между постоянной рентой, пожизненной рентой и договором пожизненного содержания с иждивением.

ПРАКТИЧЕСКОЕ ЗАДАНИЕ К РАЗДЕЛУ 8

Форма практического задания: реферат

Перечень тем рефератов по Разделу 8:

1. Понятие и виды договора купли-продажи, его характерные признаки.
2. Договор розничной купли-продажи и защита прав потребителей в сфере торгового обслуживания.
3. Признаки договора поставки, позволяющие выделить его в отдельный вид договора купли-продажи.
4. Особенности поставки товаров для государственных и муниципальных нужд.
5. Понятие недвижимости; нормативные акты, регулирующие порядок продажи недвижимости. Государственная регистрация перехода права собственности на недвижимое имущество.
6. Особенности договора купли-продажи предприятия, как имущественного комплекса.
7. Договор постоянной ренты.
8. Договор пожизненной ренты.
9. Договор ренты с пожизненным содержанием с иждивением.

РУБЕЖНЫЙ КОНТРОЛЬ К РАЗДЕЛУ 8:

Форма рубежного контроля – компьютерное тестирование.

**РАЗДЕЛ 9. ДОГОВОРЫ ПО ПЕРЕДАЧИ ИМУЩЕСТВА
ВО ВРЕМЕННОЕ ПОЛЬЗОВАНИЕ**

Цель: сформировать у студента знание о договоре аренды и его разновидностях, а также уметь выделять признаки договора аренды от иных смежных обязательств с целью формирования навыков подготовки юридических документов.

Перечень изучаемых элементов содержания:

Предмет договора аренды. Форма и срок договора аренды. Исполнение и прекращение договора аренды. Субаренда. Виды договора имущественного найма (аренды). Договор безвозмездного пользования имуществом (ссуды). Форма, содержание и исполнение договора ссуды. Понятие и юридическая характеристика договора найма жилого помещения. Договоры коммерческого и социального найма жилого помещения.

Тема 9.1. Договоры аренды**Вопросы для самоподготовки:**

1. Понятие, предмет и признаки договора аренды. Субъекты и форма договора аренды.

2. Специальные правила, регулирующие аренду отдельных видов имущества: транспортных средств, зданий и сооружений, предприятий, земельных участков и других обособленных природных объектов.

3. Бытовой прокат, его особенности.
4. Договор аренды транспортных средств.
5. Договор аренды транспортного средства с экипажем.
6. Договор аренды транспортного средства без экипажа.
7. Договор аренды зданий и сооружений.
8. Договор аренды предприятий: понятие и существенные условия договора.
9. Понятие, субъекты и объекты договора финансовой аренды (лизинга). Источники правового регулирования лизинговой деятельности.

Тема 9.2. Договор безвозмездного пользования (ссуды)

Вопросы для самоподготовки:

1. Понятие, предмет и признаки договора ссуды. Субъекты и форма договора ссуды.
2. Виды договора безвозмездного пользования.
3. Основания признания недействительным договора ссуды.

Тема 9.3. Договор аренды транспортных средств

Вопросы для самоподготовки:

1. Договор аренды транспортных средств.
2. Договор аренды транспортного средства с экипажем.
3. Договор аренды транспортного средства без экипажа.

ПРАКТИЧЕСКОЕ ЗАДАНИЕ К РАЗДЕЛУ 9

Форма практического задания: реферат

Перечень тем рефератов по Разделу 9:

1. Особенности регистрации договора аренды недвижимого имущества и договора аренда зданий и сооружений.
2. Права на земельный участок при аренде строения.
3. Структура гражданско-правовых отношений по договору лизинга.
4. Договор аренды транспортных средств.
5. Договор аренды транспортного средства с экипажем.
6. Договор аренды транспортного средства без экипажа.
7. Договор аренды зданий и сооружений.

РУБЕЖНЫЙ КОНТРОЛЬ К РАЗДЕЛУ 9:

Форма рубежного контроля – компьютерное тестирование.

РАЗДЕЛ 10. ДОГОВОРЫ ПО ВЫПОЛНЕНИЮ РАБОТ

Цель: формирование у студента системы знаний о понятии договора подряда и его разновидностях, а также умение разграничивать договор подряда от смежных договорных обязательств с целью формирования навыков подготовки юридических документов.

Перечень изучаемых элементов содержания:

Понятие и содержание договора подряда. Стороны, предмет, цена и срок договора подряда. Условия изменения и расторжения договора подряда. Ответственность сторон за

нарушение условий выполнения договора подряда. Виды договоров подряда. Договор на выполнение научно-исследовательских и опытно-конструкторских работ.

Тема 10.1. Договоры подряда

Вопросы для самоподготовки:

1. Понятие договора подряда. Различие подрядного и трудового договоров.
2. Объект, стороны и существенные условия договора подряда. Система генерального подряда.
3. Понятие договора бытового подряда. Порядок и форма заключения договора бытового подряда.

Тема 10.2. Понятие и содержание договора строительного подряда, его существенные условия

Вопросы для самоподготовки:

1. Понятие и содержание договора строительного подряда.
2. Смета приблизительная и твердая.
3. Существенные условия договора строительного подряда.

Тема 10.3. Понятие и основные особенности государственного контракта на выполнение работ для государственных и (или) муниципальных нужд

Вопросы для самоподготовки:

1. Понятие и основные особенности государственного контракта на выполнение работ для государственных и (или) муниципальных нужд.
2. Основная характеристика содержания государственного контракта на выполнение работ для государственных и (или) муниципальных нужд.
3. Основания недействительности государственного контракта на выполнение работ для государственных и (или) муниципальных нужд.

ПРАКТИЧЕСКОЕ ЗАДАНИЕ К РАЗДЕЛУ 10

Форма практического задания: реферат

Перечень тем рефератов по Разделу 10:

1. Понятие договора подряда. Различие подрядного и трудового договоров.
2. Объект, стороны и существенные условия договора подряда. Система генерального подряда.
3. Понятие договора бытового подряда. Порядок и форма заключения договора бытового подряда.
4. Понятие и содержание договора строительного подряда.
5. Смета приблизительная и твердая.
6. Существенные условия договора строительного подряда.
7. Понятие и основные особенности государственного контракта на выполнение работ для государственных и (или) муниципальных нужд.
8. Основная характеристика содержания государственного контракта на выполнение работ для государственных и (или) муниципальных нужд.
9. Основания недействительности государственного контракта на выполнение работ для государственных и (или) муниципальных нужд.

РУБЕЖНЫЙ КОНТРОЛЬ К РАЗДЕЛУ 10:

Форма рубежного контроля – компьютерное тестирование.

РАЗДЕЛ 11. ДОГОВОРЫ ПО ОКАЗАНИЮ УСЛУГ

Цель: формирование у студента знаний о понятии, договора возмездного оказания услуг и его разновидностях, а также способности применять данные знания в правоприменительной и экспертно-консультационной деятельности с целью формирования навыков подготовки юридических документов.

Перечень изучаемых элементов содержания:

Договор возмездного оказания услуг. Предмет договора. Стороны договора. Особенности исполнения договора возмездного оказания услуг. Ответственность сторон за нарушение условий договора возмездного оказания услуг.

Тема 11.1. Договор возмездного оказания услуг

Вопросы для самоподготовки:

1. Понятие и содержание договора возмездного оказания услуг.
2. Особенности договора возмездного оказания услуг с участием граждан-потребителей.
3. Особенности отдельных видов обязательств по возмездному оказанию услуг.

Тема 11.2. Договоры в сфере перевозки грузов и пассажиров

Вопросы для самоподготовки:

1. Особенности правового регулирования отношений, связанных с перевозкой грузов, пассажиров и багажа различными видами транспорта.
2. Транспортное законодательство: транспортные кодексы и уставы, их соотношение с ГК РФ.
3. Понятие и стороны договора перевозки груза. Порядок заключения и форма договора перевозки груза.
4. Договоры перевозки пассажира и багажа.

Тема 11.3. Договор транспортной экспедиции

Вопросы для самоподготовки:

1. Правовое регулирование прямых смешанных перевозок.
2. Ответственность за нарушение транспортных обязательств.
3. Договоры транспортной экспедиции, их отличие от смежных гражданско-правовых договоров.

ПРАКТИЧЕСКОЕ ЗАДАНИЕ К РАЗДЕЛУ 11

Форма практического задания: реферат

Перечень тем рефератов по Разделу 11:

1. Договор возмездного оказания медицинских услуг.
2. Договор возмездного оказания образовательных услуг.
3. Договор возмездного оказания туристических услуг.
4. Договор возмездного оказания аудиторских услуг.
5. Договор возмездного оказания оценочных услуг.
6. Договор возмездного оказания консультационных и информационных услуг.
7. Договор перевозки транспортом общего пользования.
8. Гражданско-правовая защита граждан-потребителей транспортных услуг.
9. Договоры, заключаемые между транспортными организациями различных видов транспорта в целях обеспечения перевозки грузов, пассажиров и багажа.

10. Договор морской перевозки: общая и частная авария.
11. Особенности договоров перевозки отдельными видами транспорта.
12. Понятие и правовая характеристика договора буксировки.

РУБЕЖНЫЙ КОНТРОЛЬ К РАЗДЕЛУ 11:

Форма рубежного контроля – компьютерное тестирование.

РАЗДЕЛ 12. ИНЫЕ ГРАЖДАНСКО-ПРАВОВЫЕ ОТНОШЕНИЯ

Цель: формирование у студента знаний о понятии договора займа, кредитного договора, договора банковского вклада и договора банковского счета с целью формирования навыков подготовки юридических документов.

Перечень изучаемых элементов содержания:

Договор займа. Кредитный договор, понятие, значение и сфера применения. Товарный кредит. Коммерческий кредит. Договор финансирования под уступку денежного требования (факторинг). Договор банковского вклада. Предмет и стороны договора. Виды банковских вкладов. Обеспечение возврата вклада. Договор банковского счета. Понятие и виды банковских счетов. Общие положения о расчетах. Наличные и безналичные расчеты, их виды.

Тема 12.1. Договор займа

Вопросы для самоподготовки:

1. Предмет, форма, содержание и исполнение договора займа.
2. Проценты по договору займа. Особенности беспроцентного займа.
3. Отдельные разновидности заемных обязательств.

Тема 12.2. Кредитно-расчетные отношения

Вопросы для самоподготовки:

1. Кредитный договор, его понятие и соотношение с договором займа.
2. Разновидности кредитного договора.
3. Понятие и элементы договора финансирования под уступку денежного требования (факторинга).
4. Содержание и предмет договора финансирования под уступку денежного требования.

Тема 12.3. Договоры банковского вклада

Вопросы для самоподготовки:

1. Понятие и признаки договора банковского счета.
2. Правовой режим отдельных банковских счетов (расчетных, текущих, бюджетных, корреспондентских и др.).
3. Понятие, принципы и содержание безналичных расчетов.
4. Основные формы безналичных расчетов: платежные поручения, аккредитивы, инкассо, чеки, расчеты с использованием пластиковых карт.
5. Договоры банковского вклада и его место в системе кредитных обязательств.

ПРАКТИЧЕСКОЕ ЗАДАНИЕ К РАЗДЕЛУ 12

Форма практического задания: реферат

Перечень тем рефератов по Разделу 12:

1. Целевой кредит.
2. Договор товарного кредита.
3. Коммерческий кредит.
4. Уступка денежного требования как способ обеспечения исполнения кредитного обязательства.

РУБЕЖНЫЙ КОНТРОЛЬ К РАЗДЕЛУ 12:

Форма рубежного контроля – компьютерное тестирование.

РАЗДЕЛ 13. ДОГОВОР ХРАНЕНИЯ

Цель: выработать у студента общие представления о договоре хранения и его разновидностях, и способности применять данные знания в правоприменительной и экспертно-консультационной деятельности с целью формирования навыков подготовки юридических документов.

Перечень изучаемых элементов содержания:

Понятие, юридическая характеристика и форма договора хранения. Стороны договора. Основные обязанности хранителя и его ответственность за утрату, недостачу или повреждение имущества. Виды договора хранения.

Тема 13.1. Понятие, содержание и существенные условия хранения

Вопросы для самоподготовки:

1. Понятие, содержание и существенные условия хранения.
2. Профессиональное и бытовое хранение.
3. Обычное и чрезвычайное хранение.

Тема 13.2. Ответственность по договору хранения

Вопросы для самоподготовки:

1. Ответственность по договору хранения.
2. Основания и пределы ответственности хранителя за утрату, недостачу или повреждение имущества.
3. Ответственность поклажедателя.
4. Специфика секвестра как особого хранения вещей, являющихся предметом спора.

ПРАКТИЧЕСКОЕ ЗАДАНИЕ К РАЗДЕЛУ 13

Форма практического задания: реферат

Перечень тем рефератов по Разделу 13:

1. Договор хранения на товарном складе.
2. Хранение с обезличением вещей.
3. Хранения в ломбардах.
4. Хранения в банковских сейфах.
5. Хранения в камерах хранения транспортных организаций.

РУБЕЖНЫЙ КОНТРОЛЬ К РАЗДЕЛУ 13:

Форма рубежного контроля – компьютерное тестирование.

РАЗДЕЛ 14. ДОГОВОРЫ ПО ДЕЙСТВИЮ В ИНТЕРЕСАХ ТРЕТЬИХ ЛИЦ

Цель: формирование у студента системы знаний о посреднических договорах, умение разграничивать данные договоры и способности применять полученные знания в правоприменительной деятельности с целью формирования навыков подготовки юридических документов.

Перечень изучаемых элементов содержания:

Понятие и отличительные черты договора поручения. Договор комиссии, его отличие от договора поручения. Права и обязанности сторон. Субкомиссия. Отдельные виды договора комиссии. Агентский договор. Его отличие от договоров поручения и комиссии.

Тема 14.1. Договоры поручения, комиссии. Агентский договор

Вопросы для самоподготовки:

1. Особенности договора поручения как одной из основных разновидностей юридического посредничества.
2. Содержание и исполнение договора поручения. Прекращение договора поручения.
3. Понятие и виды договора комиссии.
4. Содержание договора комиссии. Исполнение и прекращение договора комиссии.
5. Ответственность комиссионера. Делькредере.
6. Понятие и содержание агентского договора. Субагентский договор.
7. Исполнение и прекращение агентского договора.

Тема 14.2. Доверительное управление имуществом

Вопросы для самоподготовки:

1. Понятие договора доверительного управления имуществом. Предмет, субъекты, форма договора доверительного управления.
2. Правовое положение выгодоприобретателя (бенефициара).
3. Существенные условия договора доверительного управления имуществом.
4. Особенности правового режима имущества, находящегося в доверительном управлении.
5. Ответственность за нарушение договора доверительного управления имуществом:
 - а) ответственность учредителя управления и доверительного управляющего перед третьими лицами;
 - б) ответственность доверительного управляющего перед учредителем управления и выгодоприобретателем;
 - в) ответственность учредителя управления перед доверительным управляющим.

ПРАКТИЧЕСКОЕ ЗАДАНИЕ К РАЗДЕЛУ 14

Форма практического задания: реферат

Перечень тем рефератов по Разделу 14:

1. Лично-доверительный (фидуциарный) характер договора поручения.
2. Разновидности договора комиссии, используемые в потребительском и коммерческом обороте.
3. Особенности легальной конструкции договора как основания возникновения отношений доверительного управления.
4. Доверительное управление имуществом подопечного.
5. Доверительное управление эмиссионными ценными бумагами.

РУБЕЖНЫЙ КОНТРОЛЬ К РАЗДЕЛУ 14:

Форма рубежного контроля – компьютерное тестирование.

РАЗДЕЛ 15. ДОГОВОР ПРОСТОГО ТОВАРИЩЕСТВА. ОБЯЗАТЕЛЬСТВА ПО СТРАХОВАНИЮ

Цель: формирование у студента системы знаний об обязательствах, направленных на создание коллективных образований – договор простого товарищества и способности применять данные знания в правоприменительной деятельности с целью формирования навыков подготовки юридических документов.

Перечень изучаемых элементов содержания:

Понятие и особенности договора простого товарищества. Стороны договора, их права и обязанности. Виды договоров простого товарищества. Правовой режим общего имущества участников договора.

Тема 15.1. Договор простого товарищества

Вопросы для самоподготовки:

1. Понятие договора простого товарищества (о совместной деятельности), существенные условия договора.
2. Содержание договора простого товарищества.
3. Участники договора простого товарищества. Вклады участников договора.
4. Прекращение договора простого товарищества.
5. Ответственность товарищей по общим обязательствам.

Тема 15.2. Обязательства по страхованию

Вопросы для самоподготовки:

1. Понятие, роль и значение страхования. Законодательство о страховании.
2. Основные понятия страхового права: страховой риск; страховой случай; абандон; франшиза.
3. Участники (субъекты) страховых правоотношений. Требования, которым должен отвечать страховщик.
4. Формы и виды обязательств по страхованию.
5. Договор страхования:
 - а) существенные условия;
 - б) форма договора страхования. Специфика страхового полиса;
 - в) предмет и объект договора страхования.
6. Содержание обязательства по страхованию.
7. Ответственность в обязательствах по страхованию.

ПРАКТИЧЕСКОЕ ЗАДАНИЕ К РАЗДЕЛУ 15

Форма практического задания: реферат

Перечень тем рефератов по Разделу 15:

1. Виды договоров простого товарищества. Негласное товарищество.
2. Внесение вклада в совместную деятельность и правовой режим общего имущества участников простого товарищества.
3. Сроки исковой давности в страховании и перестраховании.
4. Практика заключения договора страхования.

5. Страхование профессиональной ответственности.
6. Вопросы судебной практики по делам, связанным с применением ФЗ «Об обязательном страховании гражданской ответственности владельцев транспортных средств».

РУБЕЖНЫЙ КОНТРОЛЬ К РАЗДЕЛУ 15:

Форма рубежного контроля – компьютерное тестирование.

РАЗДЕЛ 16. ОБЯЗАТЕЛЬСТВА ИЗ ОДНОСТОРОННИХ ДЕЙСТВИЙ

Цель: формирование у студента системы знаний об односторонних обязательствах для выработки способности неукоснительно соблюдать Конституцию Российской Федерации, федеральные конституционные законы и федеральные законы, а также иные нормативные правовые акты, нормы международного права и международных договоров Российской Федерации.

Перечень изучаемых элементов содержания:

Действие в чужом интересе без поручения. Публичное обещание награды. Публичный конкурс. Проведение игр, лотерей, пари.

Тема 16.1. Действие в чужом интересе без поручения

Вопросы для самоподготовки:

1. Действие в чужом интересе без поручения.
2. Публичное обещание награды.

Тема 16.2. Проведение игр, лотерей, пари

Вопросы для самоподготовки:

1. Публичный конкурс.
2. Проведение игр, лотерей, пари.

ПРАКТИЧЕСКОЕ ЗАДАНИЕ К РАЗДЕЛУ 16

Форма практического задания: реферат

Перечень тем рефератов по Разделу 16:

1. Действие в чужом интересе без поручения.
2. Публичное обещание награды.
3. Публичный конкурс.
4. Проведение игр, лотерей, пари.

РУБЕЖНЫЙ КОНТРОЛЬ К РАЗДЕЛУ 16:

Форма рубежного контроля – компьютерное тестирование.

РАЗДЕЛ 17. ОБЯЗАТЕЛЬСТВА ВСЛЕДСТВИЕ ПРИЧИНЕНИЯ ВРЕДА

Цель: формирование у студента системы знаний о формировании понятий авторских договоров и договоров о передаче смежных прав обязательствах для выработки способности неукоснительно соблюдать Конституцию Российской Федерации, федеральные конституционные законы и федеральные законы, а также иные нормативные правовые акты, нормы международного права и международных договоров Российской Федерации.

Федерации.

Перечень изучаемых элементов содержания:

Убытки как условие гражданско-правовой ответственности: понятие, элементы, объем возмещения. Соотношение понятий «вред», «ущерб» и «убытки». Проблематика причинной связи как условия гражданско-правовой ответственности. Теории причинной связи в цивилистической мысли: теория прямой и косвенной причинной связи, теория необходимого условия, теория возможности и действительности, теория необходимой и случайной причинной связи, теория адекватного причинения. Вина как условие гражданско-правовой ответственности (понятие, формы, смешанная вина). Случаи ответственности независимо от вины. Понятие и признаки непреодолимой силы. Презумпция виновности правонарушителя в гражданском праве. Определение размера гражданско-правовой ответственности.

Тема 17.1. Сущность и значение обязательств из причинения вреда

Вопросы для самоподготовки:

1. Гражданско-правовая ответственность как способ защиты гражданских прав.
2. Особенности гражданско-правовой ответственности.
3. Принципы, функции и виды ответственности.
4. Условия гражданско-правовой ответственности.
5. Понятие и состав гражданского правонарушения.
6. Понятие и содержание вреда в гражданском праве.
7. Соотношение понятий вреда, убытков и ущерб

Тема 17.2. Основание возникновения деликтного обязательства

Вопросы для самоподготовки:

1. Случаи ответственности независимо от вины и ответственности за действия третьих лиц.
2. Ответственность при осуществлении предпринимательской деятельности.
3. Просрочка должника.
4. Просрочка кредитора.

Тема 17.3. Субъекты обязательств из причинения вреда

Вопросы для самоподготовки:

1. Особенности ответственности при осуществлении предпринимательской деятельности.
2. Сложные проценты по предпринимательским обязательствам.
3. Новеллы гражданского законодательства о возмещении потерь, не связанных с нарушением обязательства и убытков при прекращении договора.

ПРАКТИЧЕСКОЕ ЗАДАНИЕ К РАЗДЕЛУ 17

Форма практического задания: реферат

Перечень тем рефератов по Разделу 17:

1. Гражданско-правовая ответственность как способ защиты гражданских прав.
2. Особенности гражданско-правовой ответственности.
3. Принципы, функции и виды ответственности.
4. Условия гражданско-правовой ответственности.
5. Случаи ответственности независимо от вины и ответственности за действия третьих лиц.
6. Ответственность при осуществлении предпринимательской деятельности.

7. Новеллы гражданского законодательства о возмещении потерь, не связанных с нарушением обязательства и убытков при прекращении договора.

РУБЕЖНЫЙ КОНТРОЛЬ К РАЗДЕЛУ 17:

Форма рубежного контроля – компьютерное тестирование.

Оформление работ, выполняемых в рамках самостоятельной работы, осуществляется в соответствии с Методическими указаниями по оформлению письменных работ обучающихся в рамках самостоятельной работы, утвержденными Учебно-методическим советом РГСУ, Протокол № 2 от 25 июня 2015 года.

Конкретные практические задания и задания для рубежного контроля определяются в учебно-методических материалах по работе обучающихся в электронной информационно-образовательной среде РГСУ с применением технологий электронного обучения по данной дисциплине (модулю), утверждаемых ежегодно юридическим факультетом.

РАЗДЕЛ 4. ФОНД ОЦЕНОЧНЫХ СРЕДСТВ ДЛЯ ПРОВЕДЕНИЯ ПРОМЕЖУТОЧНОЙ АТТЕСТАЦИИ ОБУЧАЮЩИХСЯ ПО ДИСЦИПЛИНЕ (МОДУЛЮ)

4.1. Форма промежуточной аттестации обучающегося по дисциплине (модулю)

Контрольными мероприятиями промежуточной аттестации обучающихся по дисциплине (модулю) являются: **зачет** 2-4 семестра и 5 семестр - **экзамен** по очной форме обучения; **зачет** 3-5 семестра и 6 семестр – **экзамен** по очно-заочной форме обучения, которые проводятся в **устной** форме.

4.2. Перечень компетенций с указанием этапов их формирования в процессе освоения образовательной программы

Код компетенции	Содержание компетенции (части компетенции)	Результаты обучения	Этапы формирования компетенций в процессе освоения образовательной программы
ОПК-4	Способен профессионально толковать нормы права	Знать: понятие, виды и способы толкования правовых норм; роль и значение толкования правовых норм в механизме правового регулирования и обеспечения законности	Этап формирования знаний
		Уметь: определять объект профессионального толкования; определять необходимый способ толкования правовой нормы применительно к задаче профессиональной деятельности; определять смысл и содержание правовой нормы	Этап формирования умений

		Владеть: навыками профессионального толкования норм права; навыками толкования норм права, позволяющими однозначно уяснить их смысл и содержание; навыками разъяснения смысла и содержания правовых норм	Этап формирования навыков и получения опыта
ПК-1	Способен осуществлять коммуникацию по вопросам реализации имущественных и личных неимущественных прав граждан и юридических лиц	Знать: основополагающие нормы российского материального и процессуального законодательства, которые определяют содержание основных институтов и отраслей права	Этап формирования знаний
		Уметь: толковать правовые предписания и применять нормы законодательства для разрешения практических ситуаций	Этап формирования умений
		Владеть: навыками анализа различных правовых явлений, юридических фактов, правовых норм и правовых отношений, являющихся объектами профессиональной деятельности	Этап формирования навыков и получения опыта
ПК-2	Способен подготавливать проекты договоров, иных документов, локальных и нормативных правовых актов органов государственной власти и местного самоуправления	Знать: нормативную базу и правоприменительную практику в области права; правотворческую и правоприменительную технику; методику, принципы и алгоритм осуществления самостоятельной работы при ведении практической профессиональной деятельности	Этап формирования знаний
		Уметь: проводить экспертизу проектов нормативных правовых актов, в том числе в целях выявления в них положений, способствующих созданию условий для проявления неправомерных действий	Этап формирования умений

		Владеть: навыками проведения юридической экспертизы проектов нормативных правовых актов, способностью правильно отражать результаты профессиональной деятельности при составлении правовой документации	Этап формирования навыков и получения опыта
--	--	---	---

4.3. Описание показателей и критериев оценивания компетенций на различных этапах их формирования, описание шкал оценивания

Код компетенции	Этапы формирования компетенций	Показатель оценивания компетенции	Критерии и шкалы оценивания
ОПК-4, ПК-1, ПК-2	Этап формирования знаний.	Теоретический блок вопросов. Уровень освоения программного материала, логика и грамотность изложения, умение самостоятельно обобщать и излагать материал	1) обучающийся глубоко и прочно освоил программный материал, исчерпывающе, последовательно, грамотно и логически стройно его излагает, тесно увязывает с задачами и будущей деятельностью, не затрудняется с ответом при видоизменении задания, умеет самостоятельно обобщать и излагать материал, не допуская ошибок: (9-10] баллов; 2) обучающийся твердо знает программный материал, грамотно и по существу излагает его, не допуская существенных неточностей в ответе на вопрос, может правильно применять теоретические положения: [8-9) баллов; 3) обучающийся освоил основной материал, но не знает отдельных деталей, допускает неточности, недостаточно правильные

			формулировки, нарушает последовательность в изложении программного материала: (6-8) баллов; 4) обучающийся не знает значительной части программного материала, допускает существенные ошибки: [0-6] баллов.
ОПК-4, ПК-1, ПК-2	Этап формирования умений.	Аналитическое задание (<i>задачи, ситуационные задания, кейсы, проблемные ситуации и т.д.</i>) Практическое применение теоретических положений применительно к профессиональным задачам, обоснование принятых решений	1) свободно справляется с задачами и практическими заданиями, правильно обосновывает принятые решения, задание выполнено верно, даны ясные аналитические выводы к решению задания, подкрепленные теорией: (9-10] баллов; 2) владеет необходимыми умениями и навыками при выполнении практических заданий, задание выполнено верно, отмечается хорошее развитие аргумента, однако отмечены погрешности в ответе, скорректированные при собеседовании: [8-9) баллов; 3) испытывает затруднения в выполнении практических заданий, задание выполнено с ошибками, отсутствуют логические выводы и заключения к решению: (6-8) баллов; 4) практические задания, задачи выполняет с большими затруднениями или задание не выполнено вообще, или задание
ОПК-4, ПК-1, ПК-2	Этап формирования навыков и получения опыта.	Аналитическое задание (<i>задачи, ситуационные задания, кейсы, проблемные ситуации и т.д.</i>) Решение практических заданий и задач, владение навыками и умениями при выполнении практических заданий, самостоятельность, умение обобщать и излагать материал.	отмечены погрешности в ответе, скорректированные при собеседовании: [8-9) баллов; 3) испытывает затруднения в выполнении практических заданий, задание выполнено с ошибками, отсутствуют логические выводы и заключения к решению: (6-8) баллов; 4) практические задания, задачи выполняет с большими затруднениями или задание не выполнено вообще, или задание

			выполнено не до конца, нет четких выводов и заключений по решению задания, сделаны неверные выводы по решению задания: [0-6] баллов.
--	--	--	---

4.4. Типовые контрольные задания или иные материалы, необходимые для оценки знаний, умений, навыков и (или) опыта деятельности, характеризующих этапы формирования компетенций в процессе освоения образовательной программы.

Примерные вопросы для проведения промежуточной аттестации обучающихся по дисциплине (модулю)

Вопросы к зачету (2-3 семестр)

Теоретический блок вопросов:

1. Понятие гражданского права как отрасли права, его место в системе российского права.
2. Предмет и метод гражданского права.
3. Принципы гражданского права.
4. Система гражданского права.
5. Система источников гражданского права.
6. Понятие и виды гражданских правоотношений.
7. Элементы гражданского правоотношения.
8. Понятие субъекта гражданского правоотношения.
9. Понятие объекта гражданского правоотношения.
10. Понятие и виды юридических фактов в гражданском праве.
11. Правоспособность физического лица.
12. Дееспособность физического лица: понятие и содержание.
13. Дееспособность несовершеннолетних. Эмансипация.
14. Основания, порядок и правовые последствия ограничения дееспособности.
15. Основания, порядок и правовые последствия лишения дееспособности.
16. Опекa и попечительство.
17. Признание лица безвестно отсутствующим: правовые последствия.
18. Объявление лица умершим: основания и правовые последствия.
19. Понятие и признаки юридического лица.
20. Виды юридических лиц.
21. Полные и коммандитные товарищества.
22. Акционерное общество.
23. Общество с ограниченной ответственностью.
24. Дочерние и зависимые общества.
25. Производственные кооперативы.
26. Государственные и муниципальные предприятия.
27. Некоммерческие юридические лица.
28. Филиалы и представительства юридических лиц.
29. Вещи как объекты гражданских правоотношений: понятие и юридическая классификация.
30. Ценные бумаги: понятие, виды.

31. Результаты интеллектуальной деятельности как объекты гражданских правоотношений (интеллектуальная собственность).
32. Объекты патентного права.
33. Понятие и формы сделок.
34. Виды сделок.
35. Условия действительности сделки.
36. Виды недействительных сделок.

Аналитический блок (задачи) (2-3 семестр)

1. Задача. Виктор Петров по случаю окончания школы получил в подарок от бабушки магнитофон. Через некоторое время он спросил бабушку, не будет ли она возражать против того, чтобы он обменял магнитофон на видеокамеру, принадлежащую его знакомому Нестерову. Бабушка не возражала и письменно оформила свое согласие на совершение сделки. Обмен состоялся. Отец Виктора, узнав о состоявшемся обмене, потребовал от Нестерова вернуть магнитофон и взять обратно видеокамеру, поскольку он своего согласия на обмен не давал. Нестеров ответил отказом, пояснив, что, насколько ему известно, магнитофон был подарен Виктору не отцом, а бабушкой, которая дала письменное согласие на совершение сделки. При этих обстоятельствах, как считал Нестеров, несовершеннолетний Виктор не нуждался в согласии отца на совершение сделки.

Вопрос:

Рассмотрите спор по существу.

2. Задача. В феврале 2005 года Инспекция ФНС РФ обратилась в арбитражный суд с иском о ликвидации ООО «Каспер». Представленная в Инспекцию отчетность ООО за 2003 и 2004 год свидетельствовала о том, что по окончании каждого из указанных периодов размер стоимости чистых активов общества был ниже минимального размера уставного капитала, установленного законом для обществ с ограниченной ответственностью.

ООО «Каспер» в своих возражениях указал, что в результате переоценки основных средств по состоянию на 1 января 2005 г. размер чистых активов общества стал превышать допустимый законом минимальный размер уставного капитала, и в связи с указанным обстоятельством общество не подлежит ликвидации.

Вопросы:

1. По каким основаниям юридическое лицо может быть ликвидировано в судебном порядке?

2. Что является основанием для ликвидации юридического лица?

3. Задача. Городской суд удовлетворил требования гр. Смолякова к гр. Платонову о взыскании с последнего переведенных на его имя по почте 500 тыс. руб. Истец ссылаясь на то, что эти деньги он выслал ответчику по его просьбе взаимобразно, однако Смоляков отказался вернуть долг.

Президиум областного суда, рассмотревший дело по протесту заместителя председателя Верховного Суда РФ об отмене вынесенных по делу решения и определения, протест удовлетворил, указав при этом следующее: имеющаяся в деле квитанция о переводе Платонова 500 тыс. руб. не может быть рассмотрена как доказательство наличия такого договора, тем более что истец в таком же порядке послал на имя Смолякова и другие денежные переводы, но в отношении них никаких претензий к ответчику не предъявляет.

Вопрос:

Каковы правовые последствия вынесенного судебного решения?

4. Задача. Елене Пчелкиной 17-ти лет органом местного самоуправления и соответствии с семейным законодательством было разрешено вступить в брак до достижения ею 18 лет. К свадьбе родители подарили ей однокомнатную квартиру, которую молодые решили сдать внаем и получать за нее соответствующую плату.

В регистрационной палате Лене отказали в регистрации заключенного ею договора найма квартиры и потребовали представления письменного согласия родителей на сдачу квартиры внаем, поскольку в соответствии со ст. 26 ГК РФ несовершеннолетние в возрасте от 14 до 18 лет по общему правилу могут совершать сделки только с согласия родителей, усыновителей или попечителя.

Лене такое требование регистрационной палаты показалось необоснованным.

Вопрос:

Является ли обоснованным требование регистрационной палаты?

5. Задача. Найденов был женат, имел двоих детей, работал слесарем на станции автотехобслуживания. Каждый раз после получения заработной платы приносил домой незначительные суммы. Остальные деньги он тратил на приобретение спиртных напитков, а также на возврат приятелям и знакомым долгов, сделанных им перед получением заработной платы. Кроме того, он иногда без согласия жены продавал свои личные вещи. Семья, таким образом, оказывалась в сложном материальном положении.

Поэтому жена Найденова обратилась в суд с заявлением об ограничении дееспособности Найденова. Суд, рассмотрев материалы дела и заключение назначенной по делу экспертизы, принял решение «ограничить Волкова в дееспособности, запретив ему самостоятельно распоряжаться имуществом семьи и получать заработную плату».

Найденов не согласился с решением суда, считая, что оно не соответствует закону.

Вопрос:

Является ли законным в рассматриваемом случае решение суда?

6. Задача. При проверке налоговой инспекцией хозяйственной деятельности ООО выяснилось, что один из магазинов, принадлежащих Обществу, закупил крупную партию ликероводочных изделий. В связи с тем, что у Общества не было лицензии на торговлю ликероводочными изделиями, налоговая инспекция объявила совершенную сделку ничтожной и потребовала взыскания всего полученного по сделке в доход государства.

Продавец (ликероводочный комбинат) заявил, что с его стороны никаких нарушений закона допущено не было. Кроме того, в уставе Общества, предъявленном при заключении договора, предусмотрен такой вид деятельности, как торговля ликероводочными изделиями.

Вопросы:

1. Есть ли в данном случае основания для признания сделки недействительной?
2. Какие правовые последствия наступят в случае признания договора недействительным?

7. Задача. Васильев предъявил Федорову вексель, полученный им от Камкина, и предложил ему произвести платеж по векселю. Федоров отказался это сделать, обратив внимание Васильева на то, что:

1) в свое время он выдал данный вексель Камкину в результате проигрыша пари, заключенного между ними о результатах спортивного соревнования, а требования, связанные с играми и пари, законом не защищаются;

2) даже если бы вексель был выдан на основании признаваемого правопорядком требования, он все равно не подлежал бы оплате, поскольку Камкин сам задолжал Федорову крупную сумму, и до тех пор, пока он не вернет долг, Федоров не собирается исполнять какие-либо имущественные требования Камкина;

3) вексель не снабжен какими-либо надписями, подтверждающими факт его передачи Камкиным Васильеву.

Вопросы:

1. Перечислите свойства ценных бумаг.
2. Решите дело по существу.

8. Задача. По решению Совета Директоров ОАО полномочия единоличного исполнительного органа общества были переданы по договору другой коммерческой организации (управляющей компании).

Вопрос:

Квалифицируйте заключенный договор, сложившийся между сторонами.

9. Задача. Мамонтов, на иждивении которого после гибели родителей находились две малолетние сестры, продал Федорову трехкомнатную квартиру, перешедшую к ним по наследству от отца. Сделка была совершена по инициативе Николаева, знавшего о тяжелом материальном положении Мамонтова и его сестер. На вырученные от продажи средства Мамонтов с сестрами приобрели двухкомнатную квартиру.

Спустя полтора года Мамонтов выяснил, что проданная им квартира оценивалась на рынке в тот период значительно выше той суммы, которая была уплачена Николаевым. Мамонтов предъявил в суде иск о признании сделки недействительной, мотивируя свое требование тем, что Федоров воспользовался тяжелым материальным положением Мамонтова и его малолетних сестер. В судебном заседании выяснилось, что Николаев был осведомлен о ценах на квартиры, поскольку возглавлял одно из агентств по продаже недвижимости.

Вопрос

Какое решение вынесет суд?

10. Задача. 1. Тринадцатилетний Витя Морозов послал на конкурс в журнал «Юный техник» предложение об использовании силы течения реки для развода мостов. Его предложение получило первую премию, и редакция журнала рекомендовала Вите оформить заявку на выдачу патента на изобретение. Родители Вити полагали, что автором изобретения должен быть указан кто-либо из родителей, поскольку Вите всего 13 лет и он самостоятельно не сможет осуществлять все права и обязанности, связанные с патентом на изобретение. Родители для подтверждения своей позиции обратились к знакомому изобретателю, который усомнился в правомерности признания автором одного из родителей, но и Витя, по его мнению, не сможет самостоятельно осуществлять целый комплекс прав и обязанностей, связанных с созданием изобретения.

Для получения квалифицированного разъяснения родители обратились к юристу.

Вопрос:

Какой ответ должен дать юрист?

Тестовые задания:

1. Акционерное общество признается публичным если:

- А) акции в нем распределяются путем открытой подписки;
- Б) данное общество не наделено правом собственности на закрепленное за ним имущество;
- В) в качестве акционеров участвуют публичные образования (РФ, субъекты РФ);
- Г) информация о деятельности общества является публичной, открытой для доступа.

2. Учредители (участники) юридического лица или органа, принявшего решение о реорганизации юридического лица, обязаны:

А) получить согласие участников, не принимавших участие в общем собрании;
Б) уведомить об этом решении кредиторов реорганизуемого юридического лица;
В) предварительно погасить кредиторскую задолженность, если она существует;
Г) получить на это согласие кредиторов реорганизуемого юридического лица и регистрирующего органа.

3. Права по ордерным ценным бумагам передаются:

- А) в порядке, установленном для уступки права требования;
- Б) путем совершения коносамента;
- В) путем совершения передаточной надписи (индоссамента);
- Г) путем вручения ценной бумаги другому лицу.

4. Обстоятельства непреодолимой силы являются основанием для:

- А) восстановления исковой давности;
- Б) перерыва исковой давности;
- В) приостановления исковой давности;
- Г) окончания срока исковой давности.

5. Коммерческим представителем может быть:

- А) любой субъект права;
- Б) индивидуальный предприниматель или коммерческая организация;
- В) только коммерческая организация;
- Г) только юридическое лицо.

6. Сделка, совершенная с целью прикрыть другую сделку, называется:

- а) притворной;
- б) противной основам правопорядка;
- в) противной основам нравственности;
- г) мнимой.

7. Односторонняя сделка создает обязанности для:

- а) всех лиц, указанных в п. «а» и «в»;
- б) других лиц в случаях, установленных законом;
- в) других лиц в случаях одобрения ими действия лица, совершившего эту сделку;
- г) лица, совершившего сделку.

8. Предприятие относятся к вещам:

- а) индивидуально-определенным;
- б) индивидуально-определенным и сложным;
- в) родовым и сложным;
- г) родовым, делимым.

9. Коммерческая организация, уставной капитал которой разделен на доли определенных размеров, образованная одним или несколькими лицами, не отвечающими по обязательствам организации, называется:

- а) фонд;
- б) полное хозяйственное товарищество;
- в) общество с ограниченной ответственностью;
- г) потребительский кооператив.

10. Какой из перечисленных ниже объектов **не является** нематериальным благом:

- а) жизнь;
- б) здоровье;

- в) информация;
- г) семейная тайна.

11. Какое из перечисленных ниже обстоятельств **не является** основанием для приостановления течения срока исковой давности:

- а) нахождение истца или ответчика в составе ВС, переведенных на военное положение;
- б) совершение обязанным лицом действий, свидетельствующих о признании долга;
- в) обстоятельства непреодолимой силы, препятствовавшие подаче иска;
- г) отсрочка исполнения обязательства, установленная Правительством РФ.

12. Совершать сделки с подопечными не вправе:

- А) опекун, его супруг и близкие родственники;
- Б) родственники подопечного;
- В) усыновители подопечного;
- Г) любые лица, сделки совершаются с опекуном или попечителем.

13. Местом жительства гражданина признается место, где:

- А) гражданин постоянно или преимущественно проживает;
- Б) гражданин прописан;
- В) находится принадлежащее ему жилое помещение;
- Г) гражданин постоянно или временно зарегистрирован.

14. Перемена лиц в обязательстве:

- А) приостанавливает срок исковой давности;
- Б) прерывает срок исковой давности;
- В) не влияет на течение срока исковой давности;
- Г) прекращает срок исковой давности.

15. Передача пая гражданину, не являющемуся членом производственного кооператива, допускается лишь с согласия:

- а) председателя;
- б) правления;
- в) общего собрания.
- г) наблюдательного совета.

Вопросы к зачету (3-4 семестр)

Теоретический блок вопросов:

1. Понятие гражданского права как отрасли права, его место в системе российского права.
2. Предмет и метод гражданского права.
3. Принципы гражданского права.
4. Система гражданского права.
5. Система источников гражданского права.
6. Понятие и виды гражданских правоотношений.
7. Элементы гражданского правоотношения.
8. Понятие субъекта гражданского правоотношения.
9. Понятие объекта гражданского правоотношения.
10. Понятие и виды юридических фактов в гражданском праве.
11. Правоспособность физического лица.

12. Дееспособность физического лица: понятие и содержание
13. Дееспособность несовершеннолетних. Эмансипация.
14. Основания, порядок и правовые последствия ограничения дееспособности.
15. Основания, порядок и правовые последствия лишения дееспособности.
16. Опекa и попечительство.
17. Признание лица безвестно отсутствующим: правовые последствия.
18. Объявление лица умершим: основания и правовые последствия.
19. Понятие и признаки юридического лица.
20. Виды юридических лиц.
21. Полные и коммандитные товарищества.
22. Акционерное общество.
23. Общество с ограниченной ответственностью.
24. Дочерние и зависимые общества.
25. Производственные кооперативы.
26. Государственные и муниципальные предприятия.
27. Некоммерческие юридические лица.
28. Филиалы и представительства юридических лиц.
29. Вещи как объекты гражданских правоотношений: понятие и юридическая классификация.
30. Ценные бумаги: понятие, виды.
31. Результаты интеллектуальной деятельности как объекты гражданских правоотношений (интеллектуальная собственность).
32. 32.Объекты патентного права
33. Понятие и формы сделок.
34. Виды сделок.
35. Условия действительности сделки.
36. Виды недействительных сделок.
37. Понятие и виды представительства в гражданском праве.
38. Доверенность: понятие, виды и форма.
39. Понятие и виды сроков в гражданском праве.
40. Понятие, формы и виды права собственности.
41. Основания возникновения права собственности.
42. Основания прекращения права собственности.
43. Право общей собственности: понятие и виды.
44. Общая собственность супругов.
45. Ограниченные вещные права: понятие и виды.
46. Право хозяйственного ведения.
47. Право оперативного управления.
48. Способы защиты вещных прав. Виндикационный и негаторный иски.
49. Понятие, основания возникновения и классификация обязательств.
50. Множественность лиц в обязательстве.
51. Способ, место и срок исполнения обязательства.
52. Перемена лиц в обязательстве.
53. Просрочка должника и просрочка кредитора.
54. Неустойка как способ обеспечения исполнения обязательства.
55. Залог как способ обеспечения исполнения обязательства. Ипотека. Порядок обращения взыскания на заложенное имущество.
56. Поручительство и банковская гарантия как способы обеспечения исполнения обязательства.
57. Удержание и задаток как способы обеспечения исполнения обязательства.
58. Изменение и прекращение обязательств.
59. Понятие, основания и виды гражданско-правовой ответственности.
60. Понятие, содержание и форма договора.

61. Классификация договоров.

Аналитический блок (задачи) (3-4 семестр)

1. Задача. Виктор Петров по случаю окончания школы получил в подарок от бабушки магнитофон. Через некоторое время он спросил бабушку, не будет ли она возражать против того, чтобы он обменял магнитофон на видеокамеру, принадлежащую его знакомому Нестерову. Бабушка не возражала и письменно оформила свое согласие на совершение сделки. Обмен состоялся. Отец Виктора, узнав о состоявшемся обмене, потребовал от Нестерова вернуть магнитофон и взять обратно видеокамеру, поскольку он своего согласия на обмен не давал. Нестеров ответил отказом, пояснив, что, насколько ему известно, магнитофон был подарен Виктору не отцом, а бабушкой, которая дала письменное согласие на совершение сделки. При этих обстоятельствах, как считал Нестеров, несовершеннолетний Виктор не нуждался в согласии отца на совершение сделки.

Вопрос:

Рассмотрите спор по существу.

2. Задача. В феврале 2005 года Инспекция ФНС РФ обратилась в арбитражный суд с иском о ликвидации ООО «Каспер». Представленная в Инспекцию отчетность ООО за 2003 и 2004 год свидетельствовала о том, что по окончании каждого из указанных периодов размер стоимости чистых активов общества был ниже минимального размера уставного капитала, установленного законом для обществ с ограниченной ответственностью.

ООО «Каспер» в своих возражениях указал, что в результате переоценки основных средств по состоянию на 1 января 2005 г. размер чистых активов общества стал превышать допустимый законом минимальный размер уставного капитала, и в связи с указанным обстоятельством общество не подлежит ликвидации.

Вопросы:

1. По каким основаниям юридическое лицо может быть ликвидировано в судебном порядке?

2. Что является основанием для ликвидации юридического лица?

3. Задача. Городской суд удовлетворил требования гр. Смолякова к гр. Платонову о взыскании с последнего переведенных на его имя по почте 500 тыс. руб. Истец ссылался на то, что эти деньги он выслал ответчику по его просьбе взаимнообразно, однако Смоляков отказался возвратить долг.

Президиум областного суда, рассмотревший дело по протесту заместителя председателя Верховного Суда РФ об отмене вынесенных по делу решения и определения, протест удовлетворил, указав при этом следующее: имеющаяся в деле квитанция о переводе Платонова 500 тыс. руб. не может быть рассмотрена как доказательство наличия такого договора, тем более что истец в таком же порядке послал на имя Смолякова и другие денежные переводы, но в отношении них никаких претензий к ответчику не предъявляет.

Вопрос:

Каковы правовые последствия вынесенного судебного решения?

4. Задача. Елене Пчелкиной 17-ти лет органом местного самоуправления и соответствии с семейным законодательством было разрешено вступить в брак до достижения ею 18 лет. К свадьбе родители подарили ей однокомнатную квартиру, которую молодые решили сдать внаем и получать за нее соответствующую плату.

В регистрационной палате Лене отказали в регистрации заключенного ею договора найма квартиры и потребовали представления письменного согласия родителей на сдачу квартиры внаем, поскольку в соответствии со ст. 26 ГК РФ несовершеннолетние в возрасте

от 14 до 18 лет по общему правилу могут совершать сделки только с согласия родителей, усыновителей или попечителя.

Лене такое требование регистрационной палаты показалось необоснованным.

Вопрос:

Является ли обоснованным требование регистрационной палаты?

5. Задача. Найденов был женат, имел двоих детей, работал слесарем на станции автотехобслуживания. Каждый раз после получения заработной платы приносил домой незначительные суммы. Остальные деньги он тратил на приобретение спиртных напитков, а также на возврат приятелям и знакомым долгов, сделанных им перед получением заработной платы. Кроме того, он иногда без согласия жены продавал свои личные вещи. Семья, таким образом, оказывалась в сложном материальном положении.

Поэтому жена Найденова обратилась в суд с заявлением об ограничении дееспособности Найденова. Суд, рассмотрев материалы дела и заключение назначенной по делу экспертизы, принял решение «ограничить Волкова в дееспособности, запретив ему самостоятельно распоряжаться имуществом семьи и получать заработную плату».

Найденов не согласился с решением суда, считая, что оно не соответствует закону.

Вопрос:

Является ли законным в рассматриваемом случае решение суда?

6. Задача. При проверке налоговой инспекцией хозяйственной деятельности ООО выяснилось, что один из магазинов, принадлежащих Обществу, закупил крупную партию ликероводочных изделий. В связи с тем, что у Общества не было лицензии на торговлю ликероводочными изделиями, налоговая инспекция объявила совершенную сделку ничтожной и потребовала взыскания всего полученного по сделке в доход государства.

Продавец (ликероводочный комбинат) заявил, что с его стороны никаких нарушений закона допущено не было. Кроме того, в уставе Общества, предъявленном при заключении договора, предусмотрен такой вид деятельности, как торговля ликероводочными изделиями.

Вопросы:

1. Есть ли в данном случае основания для признания сделки недействительной?
2. Какие правовые последствия наступят в случае признания договора недействительным?

7. Задача. Васильев предъявил Федорову вексель, полученный им от Камкина, и предложил ему произвести платеж по векселю. Федоров отказался это сделать, обратив внимание Васильева на то, что:

1) в свое время он выдал данный вексель Камкину в результате проигрыша пари, заключенного между ними о результатах спортивного соревнования, а требования, связанные с играми и пари, законом не защищаются;

2) даже если бы вексель был выдан на основании признаваемого правопорядком требования, он все равно не подлежал бы оплате, поскольку Камкин сам задолжал Федорову крупную сумму, и до тех пор, пока он не вернет долг, Федоров не собирается исполнять какие-либо имущественные требования Камкина;

3) вексель не снабжен какими-либо надписями, подтверждающими факт его передачи Камкиным Васильеву.

Вопросы:

1. Перечислите свойства ценных бумаг.
2. Решите дело по существу.

8. Задача. По решению Совета Директоров ОАО полномочия единоличного исполнительного органа общества были переданы по договору другой коммерческой организации (управляющей компании).

Вопрос:

Квалифицируйте заключенный договор, сложившийся между сторонами.

9. Задача. Мамонтов, на иждивении которого после гибели родителей находились две малолетние сестры, продал Федорову трехкомнатную квартиру, перешедшую к ним по наследству от отца. Сделка была совершена по инициативе Николаева, знавшего о тяжелом материальном положении Мамонтова и его сестер. На вырученные от продажи средства Мамонтов с сестрами приобрели двухкомнатную квартиру.

Спустя полтора года Мамонтов выяснил, что проданная им квартира оценивалась на рынке в тот период значительно выше той суммы, которая была уплачена Николаевым. Мамонтов предъявил в суде иск о признании сделки недействительной, мотивируя свое требование тем, что Федоров воспользовался тяжелым материальным положением Мамонтова и его малолетних сестер. В судебном заседании выяснилось, что Николаев был осведомлен о ценах на квартиры, поскольку возглавлял одно из агентств по продаже недвижимости.

Вопрос

Какое решение вынесет суд?

10. Задача. 1. Тринадцатилетний Витя Морозов послал на конкурс в журнал «Юный техник» предложение об использовании силы течения реки для развода мостов. Его предложение получило первую премию, и редакция журнала рекомендовала Вите оформить заявку на выдачу патента на изобретение. Родители Вити полагали, что автором изобретения должен быть указан кто-либо из родителей, поскольку Вите всего 13 лет и он самостоятельно не сможет осуществлять все права и обязанности, связанные с патентом на изобретение. Родители для подтверждения своей позиции обратились к знакомому изобретателю, который усомнился в правомерности признания автором одного из родителей, но и Витя, по его мнению, не сможет самостоятельно осуществлять целый комплекс прав и обязанностей, связанных с созданием изобретения.

Для получения квалифицированного разъяснения родители обратились к юристу.

Вопрос:

Какой ответ должен дать юрист?

11. Задача. Перед отъездом в длительную командировку Ларионов Е. оформил право собственности на земельный участок в дачном обществе «Пустоцвет». Через три года, когда он вернулся, то увидел аккуратно обработанный участок, на котором выращивались деревья, кустарники, был вырыт колодец, построена баня и двухэтажный дом. Он обратился за разъяснениями к человеку, работавшему на даче. Тот пояснил, что он заключил договор аренды с администрацией дачного общества «Пустоцвет» на 3 года с последующим выкупом, и в настоящее время готовы документы на оформление права собственности.

Ларионов Е. потребовал от администрации дачного общества «Пустоцвет» немедленно расторгнуть незаконный договор аренды с арендатором и не мешать Ларионову Е. как собственнику использовать принадлежащий ему по закону земельный участок. Администрация же доказала, что участок в течение года не обрабатывался, что дало ей право распорядиться данным участком как бесхозным. Теперь Ларионову Е. следует решать проблему с арендатором, который понес значительные расходы по благоустройству дачного участка.

Ларионов обратился в суд с виндикационным иском к администрации дачного общества «Пустоцвет». В свою очередь, арендатор обратился с иском об установлении

права собственности на земельный участок, так как он владеет им уже 4 года, а кроме того, вложил в него более 2 млн. руб. Если суд не признает ему права собственности, то Ларионов Е. обязан оплатить все затраты.

Вопросы:

1. Дать правовую оценку действиям участников.
2. Какое решение может вынести суд?

12. Задача. Потребительский Союз обратился с иском к акционерному обществу «Альянс» с иском о признании права собственности на здание магазина, поскольку с 2006 г. фактически занимал это здание без заключения договора аренды. За этот срок здание было поставлено на баланс потребсоюза, неоднократно ремонтировалось, уплачивались все необходимые коммунальные платежи и налоги. Возможность обращения в суд с иском о признании права собственности, по мнению истца, предоставлена ему статьями 11 и 12 ГК РФ.

Ответчик возражал против иска и просил прекратить производство по делу, поскольку на основании ст. 234 ГК РФ право собственности на недвижимое имущество возникает с момента его государственной регистрации.

Вопрос:

Какое решение вынесет суд?

13. Задача. Комитет по управлению имуществом обратился в арбитражный суд с иском к обществу с ограниченной ответственностью о взыскании стоимости помещения магазина, приобретенного по договору купли-продажи, заключенному на основании результатов аукциона, и пеней за просрочку оплаты.

Арбитражный суд в удовлетворении исковых требований отказал в полном объеме. При рассмотрении спора судом установлено, что сумма основного долга погашена ответчиком до предъявления иска. Во взыскании пеней отказано в связи с тем, что договор не зарегистрирован в установленном порядке, то есть не вступил в законную силу. В этом случае, по мнению суда первой инстанции, договорная ответственность не применяется.

Вопросы:

Какой договор был заключен между Комитетом по управлению имуществом и обществом с ограниченной ответственностью?

Какова предусмотренная законом форма этого договора?

Решите дело по существу.

Тестовые задания:

1. Право собственности обозначает:
 - а) Право наследования, владения и продажи;
 - б) Право управления, распоряжения и продажи;
 - в) Право владения, пользования и распоряжения;
 - г) Право наследования, распоряжения и продажи.
2. Кто несёт риск случайной гибели или случайного повреждения имущества?
 - а) Доверительный управляющий имуществом;
 - б) Собственник;
 - в) Доверительный управляющий и собственник имущества;
 - г) Никто.
3. Какое вознаграждение получит собственник участка, в случае обнаружения клада, содержащего вещи, относящиеся к памятникам истории или культуры?
 - а) 25% от стоимости клада;
 - б) 50% от стоимости клада;
 - в) 75% от стоимости клада;

г) Полную стоимость найденного клада.

4. Реквизиция - это ...

а) возмездное изъятие государством имущества у собственника в случае стихийных бедствий;

б) процесс передачи государственного имущества частным физическим и юридическим лицам;

в) переход частных предприятий и отраслей экономики в собственность государства;

г) безвозмездное изъятие имущества у собственника по решению суда в виде санкции за совершение преступления или правонарушения.

5. Право собственности на земельный участок распространяется на находящиеся в его границах:

а) Водные объекты;

б) Почвенный слой и водные объекты;

в) Почвенный слой, водные объекты и растения;

г) Почвенный слой, водные объекты, растения и природные минеральные ресурсы.

6. Виды объектов гражданского права не характеризуют:

а) гражданство;

б) честь и достоинство;

в) интеллектуальная собственность;

г) работы и услуги;

д) трудовой договор;

е) право собственности.

7. Владение вещью означает:

а) отчуждение вещи;

б) хозяйственное господство собственника над вещью;

в) совершение в отношении вещи актов, определяющих ее судьбу;

г) извлечение из вещи полезных свойств.

8. Количество и стоимость объектов права собственности граждан:

а) ограничиваются по отдельным видам имущества;

б) ограничиваются на определенное время;

в) ограничиваются для отдельных категорий граждан.

г) не ограничиваются.

9. Правомочия собственника – это:

а) пользование, распоряжение и управление;

б) владение, пользование и распоряжение;

в) владение, распоряжение и управление;

г) владение, пользование и управление.

10. Приватизация - это ...

а) возмездное изъятие государством имущества у собственника в случае стихийных бедствий;

б) процесс передачи государственного имущества частным физическим и юридическим лицам;

в) переход частных предприятий и отраслей экономики в собственность государства;

г) безвозмездное изъятие имущества у собственника по решению суда в виде санкции за совершение преступления или правонарушения.

11. Право государственной собственности распространяется на собственность:

- а) курортных поселков;
- б) городских и сельских поселений;
- в) муниципальных образований;
- г) субъектов Российской Федерации.

12. Земли, не находящиеся в собственности граждан, юридических лиц или муниципальных образований, являются:

- а) бесхозными;
- б) ничейными;
- в) государственной собственностью;
- г) заповедными.

Вопросы к зачету (4-5 семестр)

Теоретический блок вопросов:

1. Договор купли-продажи: понятие, особенности.
2. Содержание договора купли-продажи.
3. Договор купли-продажи: виды.
4. Права и обязанности продавца.
5. Права и обязанности покупателя.
6. Нормативно-правовое регулирование договоров купли-продажи.
7. Договор розничной купли-продажи.
8. Договор поставки.
9. Договор поставки для государственных или муниципальных нужд.
10. Договор контрактации.
11. Договор энергоснабжения.
12. Договор продажи недвижимости. Особенности продажи жилых помещений.
13. Договор продажи предприятия.
14. Договор мены.
15. Договор дарения.
16. Ограничение дарения. Запрет дарения.
17. Пожертвование как разновидность дарения.
18. Договор ренты и его виды.
19. Договор пожизненного содержания с иждивением.
20. Договор аренды: понятие, содержание.
21. Права и обязанности арендатора.
22. Права и обязанности арендодателя.
23. Виды договора аренды.
24. Нормативно-правовое регулирование договоров аренды.
25. Договор аренды зданий и сооружений.
26. Договор проката.
27. Договор аренды транспортных средств с экипажем.
28. Договор аренды транспортных средств без экипажа.
29. Договор финансовой аренды (лизинга).
30. Договор найма жилого помещения.
31. Соотношение жилищного и гражданского законодательства в регулировании договоров найма жилого помещения.
32. Договор социального найма.

33. Договор коммерческого найма.
34. Договор безвозмездного пользования (ссуды).
35. Особенности обязательств по производству работ.
36. Договор подряда: понятие, существенные условия.
37. Нормативно-правовое регулирование договоров подряда.
38. Содержание договора подряда.
39. Краткая характеристика видов договора подряда.
40. Права и обязанности подрядчика.
41. Права и обязанности заказчика.
42. Договор бытового подряда.
43. Договор строительного подряда.
44. Подрядные работы для государственных нужд (государственный контракт).
45. Договоры на выполнение научно-исследовательских и опытно-конструкторских работ и технологических работ.
46. Договор строительного подряда.
47. Договоры на выполнение научно-исследовательских, опытно-конструкторских и технологических работ (НИОКТР).
48. Общая правовая характеристика обязательств по оказанию услуг.
49. Виды договоров возмездного оказания услуг.
50. Нормативно-правовое регулирование договоров возмездного оказания услуг.

Аналитический блок (задачи) (4-5 семестр)

1. Задача. Комитет по управлению имуществом обратился в арбитражный суд с иском к обществу с ограниченной ответственностью о взыскании стоимости помещения магазина, приобретенного по договору купли-продажи, заключенному на основании результатов аукциона, и пеней за просрочку оплаты.

Арбитражный суд в удовлетворении исковых требований отказал в полном объеме. При рассмотрении спора судом установлено, что сумма основного долга погашена ответчиком до предъявления иска. Во взыскании пеней отказано в связи с тем, что договор не зарегистрирован в установленном порядке, то есть не вступил в законную силу. В этом случае, по мнению суда первой инстанции, договорная ответственность не применяется.

Вопросы:

Какой договор был заключен между Комитетом по управлению имуществом и обществом с ограниченной ответственностью?

Какова предусмотренная законом форма этого договора?

Решите дело по существу.

2. ЗАО «Универмаг «Юбилейный» реализовало по договорам розничной купли-продажи холодильники «Саратов КШ-160», полученные от производственно-коммерческого предприятия «Поиск-К» в соответствии с договором поставки.

В период гарантийного срока эксплуатации несколькими потребителями были обнаружены недостатки товара. По требованиям потребителей продавец возместил им расходы на исправление недостатков, а одному из потребителей безвозмездно устранил дефекты.

Данные обстоятельства послужили основанием для предъявления требований о возмещении убытков.

ЗАО «Универмаг «Юбилейный» обратилось в Арбитражный суд с иском к ООО «Сэпо – Телт» - изготовителю товара о взыскании 15. 948 рублей.

Решением суда в удовлетворении иска было отказано.

Какой нормой руководствовался суд в отказе удовлетворения исковых требований?

Будут ли данные правоотношения, возникшие между сторонами, регулироваться п. 2, 3 ст. 18 Закона РФ «О защите прав потребителей»?

3. Гражданка Светлана Тимофеева купила в магазине «Евростиль» мебель, которую магазин обязался доставить покупателю. При перевозке, вследствие сильного дождя, мебель промокла и испортилась. С. Тимофеева отказалась ее принять и потребовала заменить пришедшую в негодность мебель на новую, или вернуть деньги. Магазин «Евростиль» отказал в обмене и в возврате денег, мотивируя тем, что договор купли-продажи уже заключен и ответственность перед покупателем магазин не несет с момента передачи вещи перевозчику.

С. Тимофеева обратилась в суд с иском.

Разрешите спор.

4. Глава фермерского хозяйства Воробьев состоял в договорных отношениях со Ступинским молочным комбинатом. Ежедневно хозяйство поставляло комбинату 1000 литров молока.

В результате небольшой аварии на комбинате вышло из строя оборудование по переработке молока. Воробьеву пришлось подыскивать другого покупателя. В поисках покупателя, 2.500 литров молока пришло в негодность. Глава фермерского хозяйства обратился к руководству комбината с требованием о возмещении убытков. Директор комбината заявил, что убытки возмещены не будут, поскольку поставляемое хозяйством молоко было плохого качества (зачастую привозили прокисшим), кроме того, в молоке были обнаружены бактерии, вызывающие острое кишечное заболевание.

Обоснованы ли доводы директора Ступинского молочного комбината? Будут ли возмещены убытки Воробьеву?

5. Муж купил жене на юбилей золотое кольцо с изумрудом, которое не подошло жене по размеру. В магазине обменять кольцо отказались, сославшись на то, что изделия из драгоценных металлов обмену не подлежат.

Решите ситуацию.

6. ООО «Колос» подарило городской больнице 1 миллион рублей, причем, в договоре было указано, что деньги дарятся больнице для того, чтобы она приобрела современное медицинское оборудование.

Администрация больницы решила распорядиться денежными средствами по своему усмотрению. Часть денег была использована на выдачу премий работникам, а другая на выдачу беспроцентных ссуд на покупку жилья. Узнав об этом ООО «Колос» подало в суд иск об отмене дарения.

Решите дело.

7. Орлов, 70-летний пенсионер, не имеющий, кроме пенсии иных доходов, обратился в ОАО «Юпитер», специализирующееся по заключению договоров ренты с пожилыми гражданами. Общество заключило с Орловым договор, согласно которому в собственность ОАО «Юпитер» передавалась 1-комнатная квартира, а Орлов каждые 2 недели получал 300 рублей. Позже квартира была продана ЗАО «Магдалена». Через 6 месяцев после заключения договора получатель ренты скончался. Сын Орлова, узнавший о договоре после смерти отца, обратился в ОАО «Юпитер» о выплате ему полной стоимости квартиры. ОАО «Юпитер» отказал сыну Орлова на том основании, что собственником квартиры является ЗАО «Магдалена».

Какой вид договора ренты был заключен между сторонами?

Разрешите дело по существу.

8. Директор коммерческого банка подарил музею картину известного художника, купленную за счет средств банка. Договор дарения был подписан за три месяца до объявления банка банкротом. Вкладчики потребовали возврата картины с целью возмещения их убытков.

Имеют ли право вкладчики требовать возврата картины?

Тестовые задания:

1. Договор мены является договором:
 - а) консенсуальным, возмездным и взаимным;
 - б) организационным, безвозмездным;
 - в) реальным, безвозмездным и взаимным;
 - г) обязательным, возмездным.

2. Сторонами договора мены являются:
 - а) поставщик-продавец и покупатель;
 - б) продавец-покупатель и продавец-покупатель;
 - в) продавец и покупатель;
 - г) даритель и одаряемый.

3. Как определяется цена договора мены:
 - а) совокупная стоимость передаваемых предметов;
 - б) стоимость более дорогостоящего предмета;
 - в) стоимость одного из предметов.

4. По договору мены одна сторона обязуется передать в собственность другой стороне один товар в обмен:
 - а) за определенную услугу;
 - б) за выполненную работу;
 - в) на другой товар;
 - г) за услугу или выполненную работу.

5. При равноценном обмене стороны по договору мены обмениваются:
 - а) деньги одной страны на деньги другой страны;
 - б) товар на деньги;
 - в) товар на товар плюс деньги;
 - г) товар на товар.

6. При неравноценном обмене стороны по договору мены обмениваются:
 - а) товар на товар плюс деньги;
 - б) товар плюс деньги на товар плюс деньги;
 - в) товар на деньги;
 - г) деньги одной страны на деньги другой страны.

7. При неравноценном обмене разницу в ценах обмениваемых товаров стороны по договору мены оплачивают:
 - а) только в присутствии двух свидетелей;
 - б) до или после передачи товара;
 - в) только до передачи товара;
 - г) только после передачи товара.

8. Расходы по передаче товара и его принятию по договору мены осуществляются в каждом случае той стороной, которая несет:
 - а) обязанности по передаче менее ценного товара;
 - б) обязанности по передаче товара;
 - в) обязанности по принятию товара;

г) соответствующие обязанности.

9. В случае наличия обязательств, очевидно свидетельствующих о том, что товар по договору мены стороной не будет передан в срок, сторона, на которой лежит встречное исполнение, вправе:

- а) приостановить исполнение своего обязательства либо отказаться от его исполнения и потребовать возмещения убытков;
- б) приостановить исполнение своего обязательства и потребовать уплаты штрафа;
- в) потребовать от другой стороны ускорения передачи товара;
- г) потребовать от другой стороны возмещения убытков.

10. Если обусловленный договором мены товар передан не в полном объеме, сторона, на которой лежит встречное исполнение, вправе:

- а) приостановить исполнение своего обязательства и потребовать возмещения убытков;
- б) приостановить исполнение своего обязательства и отказаться от исполнения в части, соответствующей не предоставленному исполнению;
- в) отказаться от исполнения своего обязательства в части, соответствующей не предоставленному исполнению, и потребовать возмещения убытков;
- г) полностью отказаться от исполнения своего обязательства.

11. Обязана ли сторона, не предоставившая исполнение обязательства по договору мены, исполнить свое обязательство, если встречное обязательство произведено?

- а) обязана по дополнительному договору;
- б) обязана оплатить стоимость встречного исполнения обязательства;
- в) обязана по закону;
- г) не обязана.

12. Когда сроки передачи обмениваемых товаров не совпадают, к стороне, которая должна передать товар после передачи товара другой стороной, применяются общие диспозитивные правила о встречном исполнении обязательств:

- а) при непредоставлении обязанной стороной товара в срок другая сторона вправе приостановить передачу своего товара либо отказаться от его передачи и потребовать возмещения убытков;
- б) если товар передан не в полном объеме, сторона, на которой лежит встречное исполнение, вправе приостановить передачу своего товара или отказаться от передачи части товара, соответствующей непредоставленному исполнению;
- в) если встречное обязательство исполнено, несмотря на непредоставление другой стороной товара, обусловленного договором, эта сторона обязана предоставить этот товар;
- г) применяется одно из правил, указанных в п. «а»—«в».

13. Действия, предусматривающие обмен эквивалентными по стоимости товарами, работами, услугами, результатами интеллектуальной деятельности, совершаемые при осуществлении внешнеторговой деятельности, называются:

- а) договором мены;
- б) бартерной сделкой;
- в) договором купли-продажи;
- г) внешнеторговой сделкой.

14. Субъектами договора мены могут быть:
- а) Российская Федерация и ее субъекты;
 - б) муниципальные образования;
 - в) физические и юридические лица;
 - г) любые, указанные в п. «а»—«в».
15. Договоры мены, исполняемые между всеми субъектами при самом их свершении, могут заключаться в форме:
- а) устной;
 - б) простой письменной;
 - в) нотариальной;
 - г) любой.
16. Договоры мены между гражданами на сумму, превышающую не менее чем в десять раз установленный законом минимальный размер оплаты труда, должны быть заключены в форме:
- а) нотариальной;
 - б) простой письменной;
 - в) устной или письменной;
 - г) требующей государственной регистрации.
17. При обмене вещами, одна из которых является недвижимой, договор мены считается недействительным, если он не заключен в форме:
- а) требующей государственной регистрации;
 - б) нотариальной;
 - в) простой письменной;
 - г) любой по согласованию сторон.
18. Право собственности на товары у сторон договора мены возникает:
- а) одновременно после получения каждой стороной уведомления об отгрузке товара;
 - б) с момента передачи товара у стороны, принявшей товар;
 - в) одновременно после заключения договора;
 - г) одновременно после того, как обязанности по передаче товаров будут исполнены обеими сторонами.
19. Сторона, у которой третьим лицом изъят товар, приобретенный по договору мены, по основаниям, возникшим до исполнения договора, вправе потребовать от другой стороны возврата товара, полученного последней в обмен, и (или) возмещения убытков, если продавец не докажет, что покупатель:
- а) имел возможность узнать о наличии этих оснований;
 - б) знал или должен был знать о наличии этих оснований;
 - в) знал о наличии этих оснований;
 - г) должен был знать о наличии этих оснований.
20. Сторона договора мены обязана информировать контрагента о нарушении последним условий договора о количестве, об ассортименте, о качестве товара и тарах после того, как это нарушение должно было быть обнаружено, исходя из характера и назначения товара, в срок:
- а) предусмотренный законом;
 - б) предусмотренный договором;

- в) предусмотренный договором или законом;
- г) 30 дней.

Вопросы к экзамену (5-6 семестр)

Теоретический блок вопросов:

1. Понятие, содержание и форма договора.
2. Классификация договоров.
3. Договор купли-продажи: понятие, разновидности, особенности.
4. Договор розничной купли-продажи.
5. Договор поставки.
6. Договор поставки для государственных или муниципальных нужд.
7. Договор контрактации.
8. Договор энергоснабжения.
9. Договор продажи недвижимости. Особенности продажи жилых помещений.
10. Договор продажи предприятия.
11. Договор мены.
12. Договор дарения.
13. Договор ренты и его виды.
14. Договор аренды: понятие и виды.
15. Договор аренды зданий и сооружений.
16. Договор проката.
17. Договор аренды транспортных средств.
18. Договор финансовой аренды (лизинга).
19. Договор найма жилого помещения.
20. Договор безвозмездного пользования (ссуды).
21. Особенности обязательств по производству работ.
22. Договор подряда.
23. Договор бытового подряда.
24. Договор строительного подряда.
25. Подрядные работы для государственных нужд (государственный контракт)
26. Договоры на выполнение научно-исследовательских и опытно-конструкторских работ и технологических работ.
27. Договор строительного подряда.
28. Договоры на выполнение научно-исследовательских, опытно-конструкторских и технологических работ (НИОКТР).
29. Общая правовая характеристика обязательств по оказанию услуг.
30. Виды договоров возмездного оказания услуг
31. Транспортные обязательства.
32. Договор перевозки грузов, пассажиров, багажа.
33. Договоры об организации перевозок грузов.
34. Договор транспортной экспедиции.
35. Договор хранения: общая характеристика.
36. Виды договора хранения.
37. Договор займа.
38. Кредитный договор.
39. Товарный и коммерческий кредит.
40. Общие положения о расчетах.
41. Формы безналичных расчетов.
42. Договор финансирования под уступку денежного требования.
43. Договор страхования: общая характеристика.
44. Договор имущественного страхования.

45. Договор личного страхования.
46. Договор банковского вклада.
47. Договор банковского счета.
48. Расчетные обязательства.
49. Договор поручения.
50. Договор комиссии.
51. Агентский договор.
52. Договор доверительного управления.
53. Договор коммерческой концессии.
54. Договор простого товарищества.
55. Учредительный договор.
56. Обязательства из публичного обещания награды, публичного конкурса.
57. Обязательства по проведению игр и пари.
58. Обязательства из причинения вреда: общая характеристика.
59. Ответственность за вред, причиненный несовершеннолетними гражданами.
60. Ответственность за вред, причиненный источником повышенной опасности.
61. Ответственность за вред, причиненный вследствие недостатков товаров, работ или услуг.
62. Возмещение вреда, причиненного жизни или здоровью гражданина.
63. Понятие убытков в гражданском праве
64. Обязательства из неосновательного обогащения.
65. Интеллектуальные права и право собственности. Автор результата интеллектуальной деятельности.
66. Понятие и виды товарных знаков. Наименования места происхождения товаров и права на них.

Аналитический блок (задачи) (5-6 семестр)

1. Задача. Между ОАО «Уралгидросталь» (заказчик) и ООО «Куперс» (перевозчик) заключены договоры на перевозку угля морским транспортом.

Во исполнение названных договоров ООО «Куперс» зафрахтовало суда у Дальневосточного морского пароходства для перевозки угля для заказчика.

Излишне оплаченные платежи в счет оказанных ответчиком услуг по перевозке угля, а также задолженность ответчика за оказанные истцом услуги в 2004 – 2005 годах явились основаниями для предъявления иска.

Арбитражный суд пришел к выводу об отсутствии оснований считать их договорами перевозки, поскольку в коносаментх указано Дальневосточное морское пароходство, а не ООО «Куперс».

Вопросы:

Правомерен ли вывод арбитражного суда?

2. Задача. Г. обратился в суд с иском к М. и Ю. о возмещении вреда, причиненного дорожно-транспортным происшествием. В обоснование требований он указал, что в результате аварии его автомобилю были причинены технические повреждения; виновным признан водитель Ю., управлявший автобусом, собственником которого является предприниматель М. Суд вынес решение о возмещении вреда в пользу истца с Ю., в иске к М. судом было отказано.

Судебная коллегия по гражданским делам Верховного Суда РФ отменила судебные постановления и направила дело на новое рассмотрение в суд первой инстанции по следующим основаниям.

Возлагая обязанность по возмещению вреда на Ю., суд первой инстанции исходил из следующих фактов: наличие у него доверенности на управление автобусом; самовольный выезд на линию в день дорожно-транспортного происшествия без уведомления об этом своего работодателя.

Президиум областного суда указал, что нормы гражданского законодательства освобождают от ответственности лиц, состоящих в трудовых отношениях с владельцем источника повышенной опасности. Вместе с тем Ю., имея доверенность на управление автобусом, в день происшествия самовольно выехал на линию, вследствие чего ответственность за причиненный истцу вред должен нести он.

Вопросы:

Можно ли согласиться с данными доводами?

Решите дело по существу.

3. Задача. В арбитражный суд Краснодарского края обратилась Московская фирма АООТ ВК «Разноимпорт» с иском о возмещении убытков, понесенных по вине делового партнера – английской фирмы ЛПГ «Шиппинг ЛТД» в порту города Новороссийска.

Судно ответчика – теплоход «Стар Лайт» прибыло в порт Новороссийск с партией 8,5 тысяч тонн риса, принадлежащей АООТ «Разноимпорт». Однако ответчик не произвел вовремя выгрузку товара.

Судно простояло в Новороссийском порту, и истец понес убытки в связи с дополнительной оплатой работ по выгрузке товаров. Кроме того, была обнаружена недостача риса на 2,4 млн. рублей.

Вопросы:

Что следует понимать под своевременной выгрузкой – погрузкой товара?

Кем производится выгрузка груза?

Чем должна быть удостоверена недостача товара?

Будет ли полностью удовлетворен иск?

4. Задача. Семья Камоловых приехала отдохнуть в санаторий «Жемчужина». Поместив свои вещи в отведенной им комнате, они поехали ужинать в соседний ресторан.

Утром, распаковав чемоданы, они обнаружили, что дорожная сумка, где находились деньги, ценные бумаги, фотоаппарат, видеокамера и иные электропринадлежности, пропала. Камоловы сразу же обратились к администрации санатория и потребовали возмещения им убытков в результате утраты их имущества. Однако администрация сослалась на то, что при входе в санаторий имеется табличка «Администрация санатория за утрату, недостачу или повреждение имущества постояльцев ответственности не несет!», и поэтому ничего возмещать не будет.

Вопросы:

Какими нормами следует руководствоваться для разрешения данной ситуации?

Вправе ли Камоловы требовать возмещения убытков, причиненных в результате утраты их имущества?

5. Задача. Гражданин А. Кабанов положил на депозитный вклад в Зеленоградском отделении Архангельского сберегательного банка крупную сумму денег. По условиям договора клиент рассчитывал получить через год доход 75% от вклада. Однако, когда пришел получать дивиденды, оказалось, что банк в одностороннем порядке изменил установленную договором процентную ставку.

А. Кабанов обратился в суд с иском к Сбербанку о взыскании недоплаченных ему денег. Суд отказал ему в иске, сославшись на ст. 29 Закона «О банках и банковской деятельности», которая предусматривает право банка в одностороннем порядке изменять процентную ставку, если такое условие содержится в договоре с клиентом. Такое право банка в договоре с Кабановым было оговорено.

Тогда Кабанов обратился в прокуратуру Архангельска с жалобой в порядке надзора. В президиум городского суда был внесен протест.

Вопросы:

Дайте анализ ст. 29 Закона «О банках и банковской деятельности».

Что послужило основанием для внесения протеста прокурором в президиум городского суда города Архангельска?

Ваше решение.

6. Задача. Между коммерческими банками «АПР-Банк» и ООО «Иволга» был заключен кредитный договор, по условиям которого при невозврате кредита к указанному в договоре сроку процентная ставка за пользование кредитом повышалась в два раза. При этом проценты были определены как плата за пользование кредитом.

АО «Реверс», являющееся правопреемником заемщика по кредитному договору, пользовалось кредитом сверх установленного договором срока. «АПР-Банк» обратился с иском в арбитражный суд о взыскании основной суммы долга по кредитному договору и уплате процентов, предусмотренных договором между сторонами.

Вопросы:

Все ли требования истца подлежат удовлетворению? Если да, то в какой части?

Решите дело.

7. Задача. Гражданка В. Петрова работала крупье в одном из казино города Саранска. Из-за трудного материального положения, она заложила в ломбард сроком на один месяц драгоценные изделия из золота (серьги и подвеска с бриллиантами). Данные изделия были подарены ей мужем, изготовлены по индивидуальному заказу.

Через неделю Петрова увидела свои драгоценности на одной из посетительниц казино.

На следующий день вместе с подругой Сидоренко она потребовала от ломбарда показать драгоценности, в чем ей было отказано. Ломбард сослался на то, что изделия находятся в полной сохранности, были сданы на ответственное хранение сроком на один месяц, и по истечении этого срока (оговоренного договором), ломбард передаст драгоценности клиенту.

Петрова обратилась в суд с иском.

Вопросы:

Кто прав в этом споре?

Подлежит ли иск удовлетворенно?

8. Задача. Между комитетом по драгоценным металлам, камням и валюте при Правительстве Якутии и банком «Якут-банк» был заключен депозитный договор, в соответствии с которым комитет внес депозитный вклад в долларах США. При рассмотрении спора о взыскании суммы долга суд признал депозитный договор противоречащим действующему законодательству о валютном регулировании и валютном контроле. При этом суд исходил из того, что заключение депозитного договора, как и кредитного договора в иностранной валюте, относится к валютным операциям, связанным с движением капитала, которые требуют наличия лицензии.

Вопросы:

Правомерно ли решение суда об отнесении депозитного договора по аналогии с кредитным договором к валютным операциям, связанным с движением капитала?

Допускает ли договор банковского вклада осуществление расчетных операций?

Разрешите спор.

9. Задача. 10 мая 2009 года И. Ухов объявил в СМИ о выплате денежного вознаграждения тому, кто в течение 3-х месяцев (до 10 августа) отыщет утерянную им именную табакерку. Однако в объявлении не был указан размер награды. 11 мая 2009 года А.В. Садиков нашел данную табакерку, однако не заявил о находке и решил ее утаить.

5 августа А. Садикову понадобились деньги, и он решил вернуть табакерку Ухову за вознаграждение. В процессе разговора Садиков потребовал от Ухова за табакерку 100.000 рублей, на что Ухов ответил возражением, при этом сообщив, что данная вещь

была оценена оценщиком на сумму 100.000 рублей, поэтому А. Садикову он может выдать вознаграждение в размере 10.000 рублей. А. Садиков, не согласившись с таким вознаграждением, обратился в суд.

Вопросы:

Какими нормами следует руководствоваться?

Будут ли удовлетворены требования Садикова к Ухову в полном объеме?

10. Задача. Между АО «Ариэль» и фирмой «Золотой колос» был заключен договор о совместной деятельности по производству, переработке и реализации сельскохозяйственной продукции. В соответствии с данным договором фирма внесла имущество, а АО «Ариэль» – товары и денежные средства. Спустя некоторое время АО «Ариэль» потребовало расторжения договора.

Фирма обратилась в арбитражный суд с иском о взыскании с АО внесенных денежных средств и процентов за пользование чужими денежными средствами.

Вопросы:

Какая сделка была заключена между сторонами АО «Ариэль» и фирмой?

Какой вопрос должны были поставить его участники при расторжении договора простого товарищества?

Какое имущество является общей долевой собственностью?

Каковы доли сторон в праве собственности на имущество?

В какой форме должен быть произведен реальный раздел (путем выдела каждой из сторон ее доли в натуре или путем выплаты одной из сторон компенсации за ее долю)?

Будет ли удовлетворен иск фирмы?

11. Задача. Между американской «Компанией Джойта» и индивидуальным предпринимателем Петровым был заключен договор коммерческой концессии. В силу данного договора, Петрову была передана технология изготовления шоколада и шоколадных изделий «Компании Джойта». Кроме того, Петров получил право заниматься предпринимательской деятельностью под фирменным наименованием «Компания Джойта» с использованием упаковочного материала, на котором печатался товарный знак данной компании. Чтобы увеличить свою прибыль, Петров изменил технологию приготовления шоколада, в результате чего были изменены его вкусовые качества. В результате изменения вкусовых качеств шоколада, он стал меньше пользоваться спросом и индивидуальный предприниматель Петров стал нести убытки.

Вопросы:

Правомерны ли действия Петрова?

Будет ли Петров нести ответственность?

Тестовые задания

1. Определите правовую природу договора доверительного управления имуществом:

- а) возмездный, односторонний, срочный, реальный;
- б) безвозмездный, взаимный, срочный, консенсуальный;
- в) возмездный или безвозмездный, взаимный, срочный, реальный;
- г) возмездным или безвозмездный, односторонний, срочный, реальный.

2. Перечислите названия сторон договора доверительного управления имуществом:

- а) учредитель управления, доверительный управляющий, выгодоприобретатель;
- б) учредитель правления, поверенный, выгодоприобретатель;
- в) управляющий, доверительный управляющий, кредитор;
- г) учредитель управления, представитель управляющего, выгодоприобретатель.

3. Существенные условия договора доверительного управления имуществом:

- а) состав имущества, размер и форма вознаграждения;
- б) размер и форма вознаграждения, срок;
- в) предмет, цена, срок;
- г) состав имущества, наименование юридического лица или гражданина, в интересах которого осуществляется управление имуществом, размер и форма вознаграждения, срок.

4. Объектами доверительного управления могут быть:

- а) предприятия, отдельные объекты, относящиеся к недвижимому имуществу, ценные бумаги;
- б) ценные бумаги, права, удостоверенные бездокументарными ценными бумагами, исключительные права;
- в) денежные средства, ценные бумаги, недвижимое имущество, исключительные права;
- г) предприятия и другие имущественные комплексы, отдельные объекты, относящиеся к недвижимому имуществу, ценные бумаги, права, удостоверенные бездокументарными ценными бумагами, исключительные права и другое имущество.

5. Доверительным управляющим может быть:

- а) гражданин, достигший совершеннолетия;
- б) индивидуальный предприниматель;
- в) индивидуальный предприниматель или коммерческая организация, за исключением унитарного предприятия, гражданин, не являющийся предпринимателем, или некоммерческая организация, за исключением учреждения;
- г) субъект РФ, орган местного самоуправления, государственное унитарное предприятие.

6. Договор доверительного управления имуществом заключается на срок:

- а) не превышающий 3 года;
- б) от 3 до 5 лет;
- в) не превышающий 5 лет;
- г) не превышающий пяти лет, при этом для отдельных видов имущества, передаваемого в доверительное управление, «законом» могут быть установлены иные предельные сроки, на которые может быть заключен договор.

7. Обращение взыскания по долгам учредителя управления на имущество, переданное им в доверительное управление:

- а) не допускается, за исключением несостоятельности (банкротства) этого лица;
- б) допускается;
- в) не допускается;
- г) допускается только с согласия учредителя управления.

8. Осуществляя доверительное управление имуществом, доверительный управляющий:

- а) обязан совершать в отношении этого имущества в соответствии с договором доверительного управления любые юридические и фактические действия в интересах выгодоприобретателя. Законом или договором могут быть предусмотрены ограничения в отношении отдельных действий по доверительному управлению имуществом;
- б) не вправе совершать в отношении этого имущества в соответствии с договором доверительного управления любые юридические и фактические действия;

в) обязан совершать в отношении этого имущества в соответствии с договором доверительного управления юридические и фактические действия в интересах выгодоприобретателя, за исключением противоправных;

г) вправе совершать в отношении этого имущества в соответствии с договором доверительного управления любые юридические и фактические действия в интересах выгодоприобретателя. Законом или договором могут быть предусмотрены ограничения в отношении отдельных действий по доверительному управлению имуществом.

9. Доверительный управляющий, не проявивший при доверительном управлении имуществом должной заботливости об интересах выгодоприобретателя или учредителя управления:

а) не несет ответственности перед выгодоприобретателем и учредителем;

б) возмещает выгодоприобретателю и учредителю только упущенную выгоду за время доверительного управления имуществом;

в) возмещает выгодоприобретателю упущенную выгоду за время доверительного управления имуществом, а учредителю управления убытки, причиненные утратой или повреждением имущества, с учетом его естественного износа, а также упущенную выгоду;

г) возмещает выгодоприобретателю и учредителю только убытки, причиненные им за время доверительного управления имуществом.

10. Доверительный управляющий:

а) осуществляет доверительное управление имуществом на безвозмездной основе;

б) имеет право на вознаграждение, предусмотренное законом;

в) имеет право на возмещение необходимых расходов, произведенных им при доверительном управлении имуществом, за счет доходов от использования этого имущества;

г) имеет право на вознаграждение, предусмотренное договором доверительного управления имуществом, а также на возмещение необходимых расходов, произведенных им при доверительном управлении имуществом, за счет доходов от использования этого имущества.

11. Перевозка грузов, пассажиров и багажа разными видами транспорта по единому транспортному документу – это:

а) единое сообщение;

б) прямое смешанное сообщение;

в) разнородное сообщение;

г) международное сообщение.

12. Перевозка, осуществляемая коммерческой организацией, признается перевозкой транспортом общего пользования, если из закона, иных правовых актов вытекает:

а) что эта организация обязана осуществлять перевозки грузов, пассажиров и багажа по обращению любого гражданина или юридического лица;

б) что эта организация имеет в собственности или на ином праве транспортные средства, пригодные для перевозки людей;

в) что эта организация имеет лицензию на осуществление соответствующих видов деятельности;

г) что эта организация обязана осуществлять перевозки грузов, пассажиров и багажа по определенным маршрутам.

13. Положение Гражданского кодекса РФ о том, что договор перевозки транспортом общего пользования является публичным договором, означает, что:

- а) организация-перевозчик обязана осуществлять перевозки грузов, пассажиров и багажа по обращению любого гражданина или юридического лица;
- б) организация-перевозчик имеет в собственности или на ином праве транспортные средства, пригодные для перевозки людей;
- в) что эта организация имеет лицензию на осуществление соответствующих видов деятельности;
- г) что эта организация обязана осуществлять перевозки грузов, пассажиров и багажа по определенным маршрутам.

14. Плата за перевозку грузов, пассажиров и багажа транспортом общего пользования определяется _____:

- а) на основании договора перевозки;
- б) на основании договора транспортной экспедиции;
- в) на основании тарифов, утверждаемых в порядке, установленном транспортными уставами и кодексами;
- г) преysкурantom, утвержденным перевозчиком.

15. Положение Гражданского кодекса РФ о том, что договор перевозки транспортом общего пользования является публичным договором, означает, что:

- а) организация-перевозчик обязана осуществлять перевозки грузов, пассажиров и багажа по обращению любого гражданина или юридического лица;
- б) организация-перевозчик имеет в собственности или на ином праве транспортные средства, пригодные для перевозки людей;
- в) что эта организация имеет лицензию на осуществление соответствующих видов деятельности;
- г) что эта организация обязана осуществлять перевозки грузов, пассажиров и багажа по определенным маршрутам.

16. Право перевозчика удерживать переданные ему для перевозки грузы и багаж в обеспечение причитающихся ему провозной платы и других платежей по перевозке:

- а) предусмотрено гражданским кодексом РФ;
- б) не предусмотрено Гражданским кодексом РФ;
- в) предусмотрено гражданским кодексом РФ только для случаев, когда предметом перевозки являются грузы, но не багаж граждан.

4.5. Методические материалы, определяющие процедуры оценивания знаний, умений, навыков и (или) опыта деятельности, характеризующих этапы формирования компетенций

Промежуточная аттестация по дисциплине (модулю) проводится в соответствии с Положением о промежуточной аттестации обучающихся по основным профессиональным образовательным программам в Российском государственном социальном университете и Положением о балльно-рейтинговой системе оценки успеваемости обучающихся по основным профессиональным образовательным программам – программам среднего профессионального образования, программам бакалавриата, программам специалитета, программам магистратуры в Российском государственном социальном университете.

На промежуточную аттестацию отводится 20 рейтинговых баллов.

Ответы обучающегося на контрольном мероприятии промежуточной аттестации оцениваются педагогическим работником по 20 - балльной шкале, а итоговая оценка по учебной дисциплине (модулю) выставляется по пятибалльной системе для экзамена и по системе зачтено/не зачтено для зачета.

Критерии выставления оценки определяются Положением о балльно-рейтинговой системе оценки успеваемости обучающихся по основным профессиональным

образовательным программам – программам среднего профессионального образования, программам бакалавриата, программам специалитета, программам магистратуры в Российском государственном социальном университете.

РАЗДЕЛ 5. УСЛОВИЯ РЕАЛИЗАЦИИ ДИСЦИПЛИНЫ (МОДУЛЯ)

5.1. Перечень основной и дополнительной учебной литературы для освоения дисциплины (модуля)

5.1.1. Основная литература

1. Гражданское право России. Особенная часть в 2 т. Том 1 : учебник для вузов / А.П. Анисимов, М.Ю. Козлова, А.Я. Рыженков, С.А. Чаркин ; под общей редакцией А.Я. Рыженкова. — 6-е изд., перераб. и доп. — Москва : Издательство Юрайт, 2020. — 351 с. — (Высшее образование). — ISBN 978-5-534-07877-0. — Текст : электронный // ЭБС Юрайт [сайт]. — URL: <http://www.biblio-online.ru/bcode/451570> (дата доступа: 20.08.2020 г.).

2. Гражданское право России. Особенная часть в 2 т. Том 2 : учебник для вузов / А.П. Анисимов, М.Ю. Козлова, А.Я. Рыженков, С.А. Чаркин ; под общей редакцией А.Я. Рыженкова. — 6-е изд., перераб. и доп. — Москва : Издательство Юрайт, 2020. — 224 с. — (Высшее образование). — ISBN 978-5-534-07881-7. — Текст : электронный // ЭБС Юрайт [сайт]. — URL: <http://www.biblio-online.ru/bcode/451571> (дата доступа: 20.08.2020 г.).

5.1.2. Дополнительная литература

1. Иванчак А.И. Гражданское право Российской Федерации: особенная часть : [16+] / А.И. Иванчак ; Московский государственный институт международных отношений (Университет) МИД России. — 2-е изд., перераб. и доп. — Москва : Статут, 2018. — 161 с. — Режим доступа: по подписке. — URL: <http://biblioclub.ru/index.php?page=book&id=563842> (дата доступа: 20.08.2020 г.).

2. Анисимов А.П. Гражданское право России. Общая часть : учебник для вузов / А.П. Анисимов, А.Я. Рыженков, С.А. Чаркин ; под общей редакцией А.Я. Рыженкова. — 4-е изд., перераб. и доп. — Москва : Издательство Юрайт, 2020. — 394 с. — (Высшее образование). — ISBN 978-5-534-01095-4. — Текст : электронный // ЭБС Юрайт [сайт]. — URL: <http://www.biblio-online.ru/bcode/449794> (дата доступа: 20.08.2020 г.).

5.2. Перечень ресурсов информационно-коммуникационной сети «Интернет», необходимых для освоения дисциплины (модуля)

№№	Название электронного ресурса	Описание электронного ресурса	Используемый для работы адрес
1.	ЭБС «Университетская библиотека онлайн»	Электронная библиотека, обеспечивающая доступ высших и средних учебных заведений, публичных библиотек и корпоративных пользователей к наиболее востребованным материалам по всем отраслям знаний от ведущих российских издательств	http://biblioclub.ru/
2.	Научная электронная библиотека	Крупнейший российский информационно-аналитический	http://elibrary.ru/

	eLIBRARY.ru	портал в области науки, технологии, медицины и образования, содержащий рефераты и полные тексты более 34 млн научных публикаций и патентов	
3.	Образовательная платформа Юрайт	Электронно-библиотечная система для ВУЗов, ССУЗов, обеспечивающая доступ к учебникам, учебной и методической литературе по различным дисциплинам.	https://urait.ru/

5.3. Методические указания для обучающихся по освоению дисциплины (модуля)

Освоение обучающимся дисциплины (модуля) «Гражданское право» предполагает изучение материалов дисциплины на аудиторных занятиях и в ходе самостоятельной работы. Аудиторные занятия проходят в форме лекций, семинаров и практических занятий. Самостоятельная работа включает разнообразный комплекс видов и форм работы обучающихся.

Для успешного освоения дисциплины (модуля) и достижения поставленных целей необходимо внимательно ознакомиться с рабочей программой дисциплины (модуля), доступной в электронной информационно-образовательной среде РГСУ.

Следует обратить внимание на списки основной и дополнительной литературы, на предлагаемые преподавателем ресурсы информационно-телекоммуникационной сети Интернет. Эта информация необходима для самостоятельной работы обучающегося.

При подготовке к аудиторным занятиям необходимо помнить особенности каждой формы его проведения.

Подготовка к учебному занятию лекционного типа заключается в следующем.

С целью обеспечения успешного обучения обучающийся должен готовиться к лекции, поскольку она является важнейшей формой организации учебного процесса, поскольку:

- знакомит с новым учебным материалом;
- разъясняет учебные элементы, трудные для понимания;
- систематизирует учебный материал;
- ориентирует в учебном процессе.

С этой целью:

- внимательно прочитайте материал предыдущей лекции;
- ознакомьтесь с учебным материалом по учебнику и учебным пособиям с темой прочитанной лекции;
- внесите дополнения к полученным ранее знаниям по теме лекции на полях лекционной тетради;
- запишите возможные вопросы, которые вы зададите лектору на лекции по материалу изученной лекции;
- постарайтесь уяснить место изучаемой темы в своей подготовке;
- узнайте тему предстоящей лекции (по тематическому плану, по информации лектора) и запишите информацию, которой вы владеете по данному вопросу.

Подготовка к занятию семинарского типа

При подготовке и работе во время проведения занятий семинарского типа следует обратить внимание на следующие моменты: на процесс предварительной подготовки, на работу во время занятия, обработку полученных результатов, исправление полученных замечаний.

Предварительная подготовка к учебному занятию семинарского типа заключается в изучении теоретического материала в отведенное для самостоятельной работы время, ознакомление с инструктивными материалами с целью осознания задач практического занятия.

Работа во время проведения учебного занятия семинарского типа включает:

- консультирование студентов преподавателями и вспомогательным персоналом с целью предоставления исчерпывающей информации, необходимой для самостоятельного выполнения предложенных преподавателем задач;
- самостоятельное выполнение заданий согласно обозначенной учебной программой тематики.

Обработка, обобщение полученных результатов практического занятия проводится обучающимися самостоятельно или под руководством преподавателя (в зависимости от степени сложности поставленных задач). В результате оформляется индивидуальный отчет. Подготовленная к сдаче на контроль и оценку работа сдается преподавателю. Форма отчетности может быть письменная, устная или две одновременно. Главным результатом в данном случае служит получение положительной оценки по каждому практическому занятию. Это является необходимым условием при проведении рубежного контроля и допуска к зачету. При получении неудовлетворительных результатов обучающийся имеет право в дополнительное время пересдать преподавателю работу до проведения итоговой аттестации.

Самостоятельная работа

Для более углубленного изучения темы задания для самостоятельной работы рекомендуется выполнять параллельно с изучением данной темы. При выполнении заданий по возможности используйте наглядное представление материала. Более подробная информация о самостоятельной работе представлена в разделах «Учебно-методическое обеспечение самостоятельной работы по дисциплине (модулю)», «Методические указания к самостоятельной работе по дисциплине (модулю)».

Подготовка к зачету

К зачету необходимо готовится целенаправленно, регулярно, систематически и с первых дней обучения по данной дисциплине (модулю). Попытки освоить учебную дисциплину в период зачетно-экзаменационной сессии, как правило, приносят не слишком удовлетворительные результаты.

При подготовке к зачету по теоретической части выделите в вопросе главное, существенное (понятия, признаки, классификации и пр.), приведите примеры, иллюстрирующие теоретические положения.

После предложенных указаний у обучающихся должно сформироваться четкое представление об объеме и характере знаний и умений, которыми надо будет овладеть по дисциплине (модулю).

Подготовка к экзамену.

При подготовке к экзамену по теоретической части выделите в вопросе главное, существенное (понятия, признаки, классификации и пр.), приведите примеры, иллюстрирующие теоретические положения.

После предложенных указаний у обучающихся должно сформироваться четкое представление об объеме и характере знаний и умений, которыми надо будет овладеть по дисциплине (модулю).

5.4. Информационно-технологическое обеспечение образовательного процесса дисциплины (модуля)

5.4.1. Средства информационных технологий

1. Персональные компьютеры;
2. Средства доступа в Интернет;

3. Проектор.

5.4.2. Программное обеспечение

1. Операционная система Windows 7
2. Справочно-правовая система Консультант+

5.4.3. Информационные справочные системы и профессиональные базы данных

№.№	Название электронного ресурса	Описание электронного ресурса	Используемый для работы адрес
1.	ЭБС «Университетская библиотека онлайн»	Электронная библиотека, обеспечивающая доступ высших и средних учебных заведений, публичных библиотек и корпоративных пользователей к наиболее востребованным материалам по всем отраслям знаний от ведущих российских издательств	http://biblioclub.ru/
2.	Научная электронная библиотека eLIBRARY.ru	Крупнейший российский информационно-аналитический портал в области науки, технологии, медицины и образования, содержащий рефераты и полные тексты более 34 млн научных публикаций и патентов	http://elibrary.ru/
3.	Образовательная платформа Юрайт	Электронно-библиотечная система для ВУЗов, ССУЗов, обеспечивающая доступ к учебникам, учебной и методической литературе по различным дисциплинам.	https://urait.ru/
4.	База данных "EastView"	Полнотекстовая база данных периодических изданий	http://ebiblioteka.ru/
5.	База данных международного индекса научного цитирования "Scopus"	Библиографическая и реферативная база данных и инструмент для отслеживания цитируемости статей, опубликованных в научных изданиях	http://www.scopus.com/
6.	Международный индекс научного цитирования "Web of Science"	Поисковая интернет-платформа, объединяющая реферативные базы данных публикаций в научных журналах и патентов, в том числе базы, учитывающие взаимное цитирование публикаций. Web of Science охватывает материалы по естественным, техническим, общественным, гуманитарным наукам и искусству.	http://webofknowledge.com
7.	Электронная библиотека "Grebennikon"	Библиотека предоставляет доступ более чем к 30 журналам, выпускаемых Издательским домом "Гребенников".	https://grebennikon.ru/

5.5. Материально-техническое обеспечение образовательного процесса по дисциплине (модулю)

Для изучения дисциплины (модуля) «**Гражданское право**» в рамках реализации основной профессиональной образовательной программы по направлению подготовки **40.03.01 «Юриспруденция»** используются:

Учебная аудитория для занятий лекционного типа оснащена специализированной мебелью (стол для преподавателя, парты, стулья, доска для написания мелом); техническими средствами обучения (видеопроекционное оборудование, средства звуковоспроизведения, экран и имеющие выход в сеть Интернет).

Учебная аудитория для занятий семинарского типа оснащена специализированной мебелью (стол для преподавателя, парты, стулья, доска для написания мелом); техническими средствами обучения (видеопроекционное оборудование, средства звуковоспроизведения, экран и имеющие выход в сеть Интернет).

Помещения для самостоятельной работы обучающихся: оснащены специализированной мебелью (парты, стулья) техническими средствами обучения (персональные компьютеры с доступом в сеть интернет и обеспечением доступа в электронно-информационную среду университета, программным обеспечением).

5.6. Образовательные технологии

При реализации дисциплины (модуля) «**Гражданское право**» применяются различные образовательные технологии, в том числе технологии электронного обучения.

Освоение дисциплины (модуля) «**Гражданское право**» предусматривает использование в учебном процессе активных и интерактивных форм проведения учебных занятий в форме деловых и ролевых игр, разбора конкретных ситуаций в сочетании с внеаудиторной работой с целью формирования и развития **профессиональных** навыков обучающихся.

При освоении дисциплины (модуля) «**Гражданское право**» предусмотрено применением электронного обучения.

Учебные часы дисциплины (модуля) «**Гражданское право**» предусматривают классическую контактную работу преподавателя с обучающимся в аудитории и контактную работу посредством электронной информационно-образовательной среды в синхронном и асинхронном режиме (вне аудитории) посредством применения возможностей компьютерных технологий (электронная почта, тестирование, презентация, форум и др.).

В рамках дисциплины (модуля) «**Гражданское право**» предусмотрены встречи с руководителями и работниками организаций, деятельность которых связана с направленностью (профилем) реализуемой основной профессиональной образовательной программы.

ЛИСТ РЕГИСТРАЦИИ ИЗМЕНЕНИЙ

№ п/п	Содержание изменения	Реквизиты документа об утверждении изменения	Дата введения изменения
1.	Утверждена и введена в действие решением Ученого совета факультета на основании Федерального государственного образовательного стандарта высшего образования по направлению подготовки 40.03.01 "Юриспруденция" (уровень бакалавриата), утвержденным приказом Министерства образования и науки Российской Федерации от 13.08.2020 № 1011	Протокол заседания Ученого совета факультета № 11 от « 28 » апреля 2021 года	____.____.____
2.	*	Протокол заседания Ученого совета факультета № _____ от « _____ » _____ 20____ года	____.____.____
3.	*	Протокол заседания Ученого совета факультета № _____ от « _____ » _____ 20____ года	____.____.____
4.	*	Протокол заседания Ученого совета факультета № _____ от « _____ » _____ 20____ года	____.____.____



Министерство науки и высшего образования Российской Федерации

**ФЕДЕРАЛЬНОЕ ГОСУДАРСТВЕННОЕ БЮДЖЕТНОЕ
ОБРАЗОВАТЕЛЬНОЕ УЧРЕЖДЕНИЕ**

ВЫСШЕГО ОБРАЗОВАНИЯ

**«РОССИЙСКИЙ ГОСУДАРСТВЕННЫЙ
СОЦИАЛЬНЫЙ УНИВЕРСИТЕТ»**

«УТВЕРЖДАЮ»

Декан Юридического факультета

Ситдикова Л.Б.

«25» мая 2021 г.

РАБОЧАЯ ПРОГРАММА ДИСЦИПЛИНЫ (МОДУЛЯ)

Гражданский процесс

**Наименование образовательной программы
Юриспруденция**

**Направление подготовки
40.03.01 Юриспруденция**

**Направленность программы:
«Государственно-правовая»**

**ОБРАЗОВАТЕЛЬНАЯ ПРОГРАММА ВЫСШЕГО ОБРАЗОВАНИЯ -
ПРОГРАММА БАКАЛАВРИАТА**

**Уровень профессионального образования
Высшее образование – бакалавриат**

Очная, очно-заочная форма обучения

Москва, 2021 г.

Рабочая программа дисциплины (модуля) «Гражданский процесс» разработана на основании федерального государственного образовательного стандарта высшего профессионального образования по направлению подготовки 40.03.01 Юриспруденция (уровень бакалавриата), утвержденного приказом Министерства образования и науки Российской Федерации от 13.08.2020 № 1011, учебного плана по основной профессиональной образовательной программе высшего образования «Юриспруденция».

Рабочая программа дисциплины (модуля) разработана рабочей группой в составе: к.ю.н., доцент, доцент кафедры отправления правосудия в судах общей юрисдикции РГСУ Бурова И.Л., старший преподаватель кафедры отправления правосудия в судах общей юрисдикции РГСУ Никитова А.В.

Руководитель основной профессиональной образовательной программы к.и.н., доцент



М.А. Волкова

(подпись)

Рабочая программа дисциплины (модуля) обсуждена и утверждена на Ученом совете юридического факультета. Протокол № 11 от «28» апреля 2021 года

Декан Юридического факультета д.ю.н., профессор



Л.Б. Ситдикова

(подпись)

Рабочая программа дисциплины (модуля) рекомендована к утверждению представителями организаций-работодателей

ООО «Старт», генеральный директор



Жестеров П.В.

(подпись)

Коллегия адвокатов города Москвы «Лебедева, Бурова и партнеры», Председатель



Бурова И.Л.


Рабочая программа дисциплины (модуля) рецензирована и рекомендована к утверждению:

К.ю.н., доцент, заведующая кафедрой гражданско-правовых дисциплин



Ефимова О.В.

Юридический институт (МГПУ) Д.ю.н., профессор кафедры гражданско-правовых дисциплин



Чинарян Е.О.

Согласовано Научная библиотека, директор



Маляр И.Г.

СОДЕРЖАНИЕ:

РАЗДЕЛ 1. ПАСПОРТ РАБОЧЕЙ ПРОГРАММЫ ДИСЦИПЛИНЫ (МОДУЛЯ)	Error! Bookmark not defined.
1.1 Цель и задачи дисциплины (модуля)	Error! Bookmark not defined.
1.2. Место дисциплины (модуля) в структуре основной профессиональной образовательной программы высшего образования - программы бакалавриата	Error! Bookmark not defined.
1.3 Планируемые результаты обучения по дисциплине (модулю) в рамках планируемых результатов освоения основной профессиональной образовательной программы высшего образования – программы бакалавриата соотнесенные с установленными индикаторами достижения компетенций	Error! Bookmark not defined.
РАЗДЕЛ 2. СТРУКТУРА И СОДЕРЖАНИЕ ДИСЦИПЛИНЫ (МОДУЛЯ)	Error! Bookmark not defined.
2.1 Объем дисциплины (модуля), включая контактную работу обучающегося с педагогическими работниками и самостоятельную работу обучающегося	7
2.2. Учебно-тематический план дисциплины (модуля)	9
РАЗДЕЛ 3. УЧЕБНО-МЕТОДИЧЕСКОЕ ОБЕСПЕЧЕНИЕ САМОСТОЯТЕЛЬНОЙ РАБОТЫ ОБУЧАЮЩИХСЯ ПО ДИСЦИПЛИНЕ (МОДУЛЮ)	10
3.1. Виды самостоятельной работы обучающихся по дисциплине (модулю)	10
3.2 Методические указания к самостоятельной работе по дисциплине (модулю)	Error! Bookmark not defined.
РАЗДЕЛ 4. ФОНД ОЦЕНОЧНЫХ СРЕДСТВ ДЛЯ ПРОВЕДЕНИЯ ПРОМЕЖУТОЧНОЙ АТТЕСТАЦИИ ОБУЧАЮЩИХСЯ ПО ДИСЦИПЛИНЕ (МОДУЛЮ)	Error! Bookmark not defined.
4.1. Форма промежуточной аттестации обучающегося по дисциплине (модулю)	Error! Bookmark not defined.
4.2. Перечень компетенций с указанием этапов их формирования в процессе освоения образовательной программы	Error! Bookmark not defined.
4.3. Описание показателей и критериев оценивания компетенций на различных этапах их формирования, описание шкал оценивания	Error! Bookmark not defined.
4.4. Типовые контрольные задания или иные материалы, необходимые для оценки знаний, умений, навыков и (или) опыта деятельности, характеризующих этапы формирования компетенций в процессе освоения образовательной программы	Error! Bookmark not defined.
4.5. Методические материалы, определяющие процедуры оценивания знаний, умений, навыков и (или) опыта деятельности, характеризующих этапы формирования компетенций	Error! Bookmark not defined.
РАЗДЕЛ 5. УСЛОВИЯ РЕАЛИЗАЦИИ ДИСЦИПЛИНЫ (МОДУЛЯ)	32
5.1. Перечень основной и дополнительной учебной литературы для освоения дисциплины (модуля)	32
5.2 Перечень ресурсов информационно-коммуникационной сети «Интернет», необходимых для освоения дисциплины (модуля)	Error! Bookmark not defined.
5.3 Методические указания для обучающихся по освоению дисциплины (модуля)	Error! Bookmark not defined.
5.4 Информационно-технологическое обеспечение образовательного процесса дисциплины (модуля)	Error! Bookmark not defined.
5.5 Материально-техническое обеспечение образовательного процесса по дисциплине (модулю)	Error! Bookmark not defined.

<u>5.6 Образовательные технологии</u>	Error! Bookmark not defined.
<u>ЛИСТ РЕГИСТРАЦИИ ИЗМЕНЕНИЙ</u>	Error! Bookmark not defined.

РАЗДЕЛ 1. ПАСПОРТ РАБОЧЕЙ ПРОГРАММЫ ДИСЦИПЛИНЫ (МОДУЛЯ)

1.1. Цель и задачи дисциплины (модуля)

Цель дисциплины (модуля) заключается в получении обучающимися теоретических знаний о процессуальном порядке судопроизводства с последующим применением в профессиональной сфере; формирование практических навыков по обоснованию и принятию в пределах должностных обязанностей решений, а также по совершению действий, связанных с реализацией правовых норм в работе по направлению подготовки 40.03.01 Юриспруденция.

Задачи дисциплины (модуля):

1. формирование у студентов системы знаний в сфере норм права, регулирующих различные формы защиты субъективных прав и процессуальный порядок судопроизводства;
2. овладение знаниями норм гражданского и арбитражного процессуального права, умение их применять к конкретным правоотношениям;
3. овладение навыками толкования соответствующих процессуальных норм;
4. ознакомление с необходимыми источниками гражданского и арбитражного процессуального права; усвоение важнейших нормативных актов в этой сфере, умение работать с ними;
5. умение самостоятельно разрабатывать процессуальные документы
6. знание принципов гражданского и арбитражного процессуального права и умение использовать их содержание при решении конкретных вопросов.

1.2. Место дисциплины (модуля) в структуре основной профессиональной образовательной программы.

Дисциплина (модуль) «Гражданский процесс» реализуется в базовой части основной профессиональной образовательной программы бакалавриата «Юриспруденция» по направлению подготовки «40.03.01 Юриспруденция» (уровень бакалавриата) **очной, очно-заочной форм обучения.**

Изучение дисциплины (модуля) «Гражданский процесс» базируется на знаниях и умениях, полученных обучающимися ранее в ходе освоения программного материала ряда дисциплин (модулей): «Теория государства и права», «Гражданское право», «Конституционное право», «Правоохранительные органы», «Основы практических навыков юриста».

Изучение дисциплины (модуля) «Гражданский процесс» является базовым для последующего освоения программного материала дисциплин (модулей): «Право социального обеспечения», «Семейное право», «Налоговое право».

1.3. Планируемые результаты обучения по учебной дисциплине в рамках планируемых результатов освоения основной профессиональной образовательной программы.

Процесс освоения учебной дисциплины направлен на формирование у обучающихся следующих **профессиональных** компетенций: **ОПК-2, ОПК-7; ПК-1;** в соответствии с основной профессиональной образовательной программой «Юриспруденция» по направлению подготовки **40.03.01 "Юриспруденция"**.

В результате освоения учебной дисциплины обучающийся должен демонстрировать следующие результаты:

Категория компетенций	Код компетенции	Формулировка компетенции	Код и наименование индикатора достижения компетенции	Результаты обучения
-----------------------	-----------------	--------------------------	--	---------------------

Решение юридических проблем	ОПК-2	Способен применять нормы материального и процессуального права при решении задач профессиональной деятельности	<p>ОПК-2.1. Прямо определяет содержание материальных и процессуальных норм.</p> <p>ОПК-2.2. Демонстрирует умение по применению норм материального и процессуального права в конкретных ситуациях.</p> <p>ОПК-2.3. предвидит правовые последствия применения норма материального и процессуального права.</p>	<p><i>Знать:</i> формы реализации права; понятие и виды юридических фактов; характеристики материальных и процессуальных отношений; порядок оформления юридически значимого решения</p> <p><i>Уметь:</i> выявлять особенности различных форм реализации права, устанавливать юридически значимые фактические обстоятельства; определять нормы материального и процессуального права, подлежащие применению при решении ситуационной задачи; самостоятельно принимать решение при решении ситуационной задачи в сфере права</p> <p><i>Владеть:</i> навыками использования юридически значимых фактических обстоятельств при</p>
-----------------------------	-------	--	--	---

				<p>принятии решения по профессиональной задаче; навыками оформления юридически значимого решения в точном соответствии с нормами материального и процессуального права</p>
<p>Профессиональная этика</p>	<p>ОПК-7</p>	<p>Способен соблюдать принципы этики юриста, в том числе в части антикоррупционных стандартов поведения</p>	<p>ОПК-7.1. Обладает знаниями принципов этики юриста, положений кодексов этики для конкретных специалистов.</p> <p>ОПК-7.2. Владеет методикой применения мер профилактики коррупционного и иного противоправного поведения.</p> <p>ОПК-7.3. Принимает конкретные меры по выявлению и разрешению конфликта интересов в коллективе, соблюдении антикоррупционных стандартов поведения.</p>	<p><i>Знать:</i> принципы законности, беспристрастности и справедливости, уважения чести и достоинства, прав и свобод человека и гражданина; правила правовой культуры и значение актуальных правовых знаний в профессиональной деятельности</p> <p><i>Уметь:</i> руководствоваться принципами законности, беспристрастности и справедливости, уважения чести и достоинства, прав и свобод человека и гражданина в профессиональной деятельности юриста; поддерживать личную и правовую культуру на достойном уровне</p>

				<p><i>Владеть:</i> навыками честного и добросовестного исполнения профессиональн ых обязанностей; навыками профессионально го самообразования и личностного роста</p>
<p>Обоснование и принятие в пределах должностных обязанностей решений, совершение действий, связанных с реализацией имущественных и личных неимущественных прав граждан и юридических лиц</p>	ПК-1	<p>Способен осуществлять коммуникацию по вопросам реализации имущественных и личных неимущественных прав граждан и юридических лиц</p>	<p>ПК-1.1. Правильно определяет отраслевую принадлежность правовых норм для принятия решений и совершения юридических действий</p> <p>ПК-1.2. Применяет принципы права и основные положения законодательства при принятии юридически значимых решений</p> <p>ПК-1.3. Разрешает проблемы и коллизии в процессе правоприменения положений законодательства Российской Федерации</p>	<p><i>Знать:</i> основополагающие нормы российского материального и процессуального законодательства, которые определяют содержание основных институтов и отраслей права</p> <p><i>Уметь:</i> толковать правовые предписания и применять нормы законодательства для разрешения практических ситуаций</p> <p><i>Владеть:</i> навыками анализа различных правовых явлений, юридических фактов, правовых норм и правовых отношений, являющихся объектами профессиональной деятельности</p>

РАЗДЕЛ 2. СТРУКТУРА И СОДЕРЖАНИЕ ДИСЦИПЛИНЫ (МОДУЛЯ)

2.1 Объем дисциплины (модуля), включая контактную работу обучающегося с педагогическими работниками и самостоятельную работу обучающегося

Общая трудоемкость дисциплины (модуля) составляет 5 зачетных единиц.

Очная форма обучения

Вид учебной работы	Всего часов	Семестры			
		4			
Контактная работа обучающихся с педагогическими работниками	90	90			
Учебные занятия лекционного типа	20	20			
<i>из них: в форме практической подготовки</i>					
Практические занятия	30	30			
<i>из них: в форме практической подготовки</i>					
Лабораторные занятия					
<i>из них: в форме практической подготовки</i>					
Иная контактная работа	40	40			
<i>из них: в форме практической подготовки</i>					
Самостоятельная работа обучающихся	54	54			
Контроль промежуточной аттестации	36	36			
Форма промежуточной аттестации		экзамен			
ОБЪЕМ ДИСЦИПЛИНЫ (МОДУЛЯ) В ЧАСАХ	180	180			

Очно-заочная форма обучения

Вид учебной работы	Всего часов	Семестры			
		4			
Контактная работа обучающихся с педагогическими работниками	60	60			
Учебные занятия лекционного типа	12	12			
<i>из них: в форме практической подготовки</i>					
Практические занятия	18	18			
<i>из них: в форме практической подготовки</i>					
Лабораторные занятия					
<i>из них: в форме практической подготовки</i>					
Иная контактная работа	30	30			
<i>из них: в форме практической подготовки</i>					
Самостоятельная работа обучающихся	84	84			
Контроль промежуточной аттестации	36	36			
Форма промежуточной аттестации		экзамен			
ОБЪЕМ ДИСЦИПЛИНЫ (МОДУЛЯ) В ЧАСАХ	180	180			

2.2. Учебно-тематический план дисциплины (модуля)

Очной формы обучения

Раздел, тема	Виды учебной работы, академических часов										
	Всего	Самостоятельная работа	Контактная работа обучающихся с педагогическими работниками							Иная контактная работа	из них: в форме практической подготовки
			Всего	Лекционные занятия	из них: в форме практической подготовки	Семинарские/практические занятия	из них: в форме практической подготовки	Лабораторные занятия	из них: в форме практической подготовки		
Семестр 4											
Раздел 1. Общие положения	29	11	18	4		6				8	
Раздел 2. Компетенция судов общей юрисдикции по рассмотрению гражданских дел	29	11	18	4		6				8	
Раздел 3. Производство в суде первой инстанции	29	11	18	4		6				8	
Раздел 4. Неисковые виды производства в гражданском процессе	29	11	18	4		6				8	
Раздел 5. Пересмотр судебных актов	28	10	18	4		6				8	
Контроль промежуточной аттестации (час)	36										
Общий объем, часов	180	54	90	20		30				40	

Очно-заочной формы обучения

Раздел, тема	Виды учебной работы, академических часов										
	Всего	Самостоятельная работа	Контактная работа обучающихся с педагогическими работниками							Иная контактная работа	из них: в форме практической подготовки
			Всего	Лекционные занятия	из них: в форме практической подготовки	Семинарские/практические занятия	из них: в форме практической подготовки	Лабораторные занятия	из них: в форме практической подготовки		

Раздел, тема	Виды учебной работы, академических часов									
	Всего	Самостоятельная работа	Контактная работа обучающихся с педагогическими работниками							Иная контактная работа из них: в форме практической подготовки
			Всего	Лекционные занятия из них: в форме практической подготовки	Семинарские/ практические занятия из них: в форме практической подготовки	Лабораторные занятия из них: в форме практической подготовки	Иная контактная работа			
Семестр 4										
Раздел 1. Общие положения	29	17	12	2		4				6
Раздел 2. Компетенция судов общей юрисдикции по рассмотрению гражданских дел	29	17	12	2		4				6
Раздел 3. Производство в суде первой инстанции	29	17	12	2		4				6
Раздел 4. Неисковые виды производства в гражданском процессе	29	17	12	3		3				6
Раздел 5. Пересмотр судебных актов	28	16	12	3		3				6
Контроль промежуточной аттестации (час)	36									
Общий объем, часов	180	84	60	12		18				30

РАЗДЕЛ 3. УЧЕБНО-МЕТОДИЧЕСКОЕ ОБЕСПЕЧЕНИЕ САМОСТОЯТЕЛЬНОЙ РАБОТЫ ОБУЧАЮЩИХСЯ ПО ДИСЦИПЛИНЕ (МОДУЛЮ)

3.1. Виды самостоятельной работы обучающихся по дисциплине (модулю)

Очной формы обучения

Раздел, тема	Всего	Виды самостоятельной работы обучающихся				
		Академическая активность, час	Форма академической активности	Выполнение практ. заданий, час	Форма практического задания	Рубежный текущий контроль, час
Семестр 4						

Раздел 1. Общие положения	11	5	Подготовка к лекционным и практическим занятиям, самостоятельное изучение раздела в ЭИОС	4	реферат	2	Компьютерное тестирование или иная форма рубежного контроля по усмотрению преподавателя
Раздел 2. Компетенция судов общей юрисдикции по рассмотрению гражданских дел	11	5	Подготовка к лекционным и практическим занятиям, самостоятельное изучение раздела в ЭИОС	4	реферат	2	Компьютерное тестирование или иная форма рубежного контроля по усмотрению преподавателя
Раздел 3. Производство в суде первой инстанции	11	4	Подготовка к лекционным и практическим занятиям, самостоятельное изучение раздела в ЭИОС	5	реферат	2	Компьютерное тестирование или иная форма рубежного контроля по усмотрению преподавателя
Раздел 4. Неисковые виды производства в гражданском процессе	11	4	Подготовка к лекционным и практическим занятиям, самостоятельное изучение раздела в ЭИОС	5	реферат	2	Компьютерное тестирование или иная форма рубежного контроля по усмотрению преподавателя
Раздел 5. Пересмотр судебных актов	10	4	Подготовка к лекционным и практическим занятиям, самостоятельное изучение раздела в ЭИОС	4	реферат	2	Компьютерное тестирование или иная форма рубежного контроля по усмотрению преподавателя
Общий объем по модулю/семестру, часов,	54	22		22		10	
Общий объем по дисциплине (модулю), часов	54						

Очно-заочной формы обучения

Раздел, тема	Всего	Виды самостоятельной работы обучающихся					
		Академическая активность, час	Форма академической активности	Выполнение практ. заданий, час	Форма практического задания	Рубежный текущий контроль, час	Форма рубежного текущего контроля
Семестр 4							
Раздел 1. Общие положения	17	7	Подготовка к лекционным и практическим занятиям, самостоятельное изучение раздела в ЭИОС	8	реферат	2	Компьютерное тестирование или иная форма рубежного контроля по усмотрению преподавателя

Раздел 2. Компетенция судов общей юрисдикции по рассмотрению гражданских дел	17	7	Подготовка к лекционным и практическим занятиям, самостоятельное изучение раздела в ЭИОС	8	реферат	2	Компьютерное тестирование или иная форма рубежного контроля по усмотрению преподавателя
Раздел 3. Производство в суде первой инстанции	17	7	Подготовка к лекционным и практическим занятиям, самостоятельное изучение раздела в ЭИОС	8	реферат	2	Компьютерное тестирование или иная форма рубежного контроля по усмотрению преподавателя
Раздел 4. Неисковые виды производства в гражданском процессе	17	8	Подготовка к лекционным и практическим занятиям, самостоятельное изучение раздела в ЭИОС	7	реферат	2	Компьютерное тестирование или иная форма рубежного контроля по усмотрению преподавателя
Раздел 5. Пересмотр судебных актов	16	8	Подготовка к лекционным и практическим занятиям, самостоятельное изучение раздела в ЭИОС	6	реферат	2	Компьютерное тестирование или иная форма рубежного контроля по усмотрению преподавателя
Общий объем по модулю/семестру, часов,	84	37		37		10	
Общий объем по дисциплине (модулю), часов	84						

3.2. Методические указания к самостоятельной работе по дисциплине.

Раздел 1. ОБЩИЕ ПОЛОЖЕНИЯ

Цель: получение студентами на основе полученных знаний о принципах гражданского процесса способности добросовестно исполнять профессиональные обязанности, соблюдать принципы этики юриста

Перечень изучаемых элементов содержания

Право граждан на судебную защиту. Формы защиты прав и законных интересов граждан и организаций. Источники гражданского процессуального права. Предмет и система гражданского процесса. Понятие и система принципов гражданского и арбитражного процессуального права. Конституционные принципы гражданского и арбитражного процессуального права. Принципы, зафиксированные в ГПК РФ.

Тема 1.1. Гражданский процесс как отрасль права

Вопросы для самоподготовки:

1. Понятие гражданского процесса и его значение.
2. Действие источников во времени и в пространстве.
3. Место гражданского процессуального права в системе права.
4. Понятие гражданского процесса и его значение.
5. Действие источников во времени и в пространстве.
6. Место гражданского процессуального права в системе права.

Тема 1.2. Принципы осуществления правосудия по гражданским делам

Вопросы для самоподготовки:

1. Принципы гражданского процессуального права и их классификация.
2. Понятие гражданского судопроизводства (процесса) и его задачи. Стадии гражданского процесса.
3. Конституционные принципы правосудия по гражданским делам.
4. Принцип осуществления правосудия только судом на началах равенства граждан перед законом и судом.
5. Коллегиальное и единоличное рассмотрение гражданских дел в судах.
6. Понятие гражданских процессуальных отношений, основания возникновения их содержание и особенности.

ПРАКТИЧЕСКОЕ ЗАДАНИЕ К РАЗДЕЛУ 1

Форма практического задания: реферат

Перечень тем рефератов к разделу 1:

1. Проблемы исковой формы защиты права в условиях современного законодательства.
2. Проблемы доказательств в гражданском процессе.
3. Принцип гласности.
4. Принцип национального (государственного) языка судопроизводства.
5. Принцип независимости судей и подчиненности их только закону.
6. Принцип диспозитивности.
7. Принцип состязательности. Принцип процессуального равенства сторон.
8. Принцип устности, письменности, непрерывности и непосредственности.
9. Проект гражданского процессуального кодекса - новации в процессуальном законодательстве.

РУБЕЖНЫЙ КОНТРОЛЬ К РАЗДЕЛУ 1:

Форма рубежного контроля – компьютерное тестирование.

Раздел 2. КОМПЕТЕНЦИЯ СУДОВ ОБЩЕЙ ЮРИСДИКЦИИ ПО РАССМОТРЕНИЮ ГРАЖДАНСКИХ ДЕЛ, СУБЪЕКТЫ ГРАЖДАНСКОГО ПРОЦЕССА. ДОКАЗЫВАНИЕ И ДОКАЗАТЕЛЬСТВА В ГРАЖДАНСКОМ ПРОЦЕССЕ

Цель: получение студентами готовности к выполнению должностных обязанностей по обеспечению законности и правопорядка, безопасности личности, общества, государства путем правильного определения подведомственности и подсудности по конкретному делу .

Перечень изучаемых элементов содержания

Понятие предметной компетенции по рассмотрению судами общей юрисдикции юридических дел в порядке гражданского судопроизводства. Критерии относимости юридических дел к компетенции судов общей юрисдикции для рассмотрения в порядке гражданского судопроизводства. Понятие подсудности, ее отличие от подведомственности. Виды подсудности. Родовая подсудность. Территориальная подсудность, ее виды. Доказывание в гражданском процессе: понятие, этапы, роль суда и участвующих в деле лиц на различных этапах доказывания. Доказательства в гражданском процессе: понятие, виды, классификация, общая характеристика средств доказывания в гражданском процессе. Гражданские процессуальные отношения. Субъекты гражданского процесса: понятие, классификация. Состав и общая характеристика лиц, участвующих в деле в гражданском процессе. Лица, содействующие осуществлению правосудия: состав, общая характеристика.

Тема 2.1. Предметная компетенция судов общей юрисдикции и подсудность гражданских дел судам общей юрисдикции

Вопросы для самоподготовки:

1. Тенденция развития законодательства о предметной компетенции юрисдикционных органов.
2. Последствия нарушения правил о подсудности дела.

Тема 2.2. Доказательства и доказывание в гражданском процессе

Вопросы для самоподготовки:

1. Понятие доказывания
2. Понятие доказательств
3. Классификация доказательств в гражданском процессе
4. Относимость и допустимость доказательств

Тема 2.3. Субъекты гражданского процесса

Вопросы для самоподготовки:

1. Субъекты гражданского процесса: понятие, классификация.
2. Состав и общая характеристика лиц, участвующих в деле в гражданском процессе.
3. Лица, содействующие осуществлению правосудия: состав, общая характеристика.

ПРАКТИЧЕСКОЕ ЗАДАНИЕ К РАЗДЕЛУ 2

Форма практического задания: реферат.

Перечень тем рефератов к разделу 2:

1. Предметная компетенция третейских судов.
2. Последствия нарушения правил о предметной компетенции судов общей юрисдикции в гражданском процессе.
3. Соглашения сторон о подсудности.
4. Порядок передачи дела из одного суда в другой суд в гражданском процессе

РУБЕЖНЫЙ КОНТРОЛЬ К РАЗДЕЛУ 2:

Форма рубежного контроля – компьютерное тестирование.

Раздел 3. ПРОИЗВОДСТВО В СУДЕ ПЕРВОЙ ИНСТАНЦИИ

Цель: выработка у студентов нетерпимого отношения к коррупционному поведению в гражданском процессе, способности уважительно относиться к праву и закону, устанавливающему единый порядок гражданского судопроизводства на всей территории Российской Федерации, а также способности выявлять, пресекать, раскрывать и расследовать преступления и иные правонарушения путем усвоения полномочий суда по пресечению нарушений

Перечень изучаемых элементов содержания

Понятие и сущность искового производства. Понятие иска. Элементы иска. Защита интересов ответчика. Возражения против иска (материально-правовые и процессуальные). Встречный иск. Порядок предъявления встречного иска. Изменение иска. Порядок предъявления иска. Последствия его нарушения. Принятие искового заявления. Основания к отказу в принятии заявления. Правовые последствия возбуждения гражданского дела. Процессуальные действия сторон, судьи в порядке подготовки гражданского дела к судебному разбирательству. Соединение и разъединение исковых требований. Назначение дела к разбирательству.

Подготовительная часть судебного заседания. Разбирательство дела по существу. Судебные прения. Вынесение и объявление решения по делу. Протокол судебного заседания, его содержание и значение. Упрощенное производство. Заочное производство.

Тема 3.1. Понятие иска в гражданском процессе

Вопросы для самоподготовки:

1. Виды исков.
2. Отказ от иска.
3. Исковое заявление и его реквизиты.
4. Порядок исправления недостатков искового заявления.

Тема 3.2. Подготовка дела к судебному разбирательству как стадия гражданского процесса

Вопросы для самоподготовки:

1. Задачи подготовки дел к судебному разбирательству.
2. Последствия неявки вызванных в суд лиц.
3. Отложение производства по делу.
4. Окончание дела без вынесения решения.
5. Приостановление производства по делу.
6. Упрощенное производство: задачи и особенности.
7. Заочное производство: особенности разрешения дела и оспаривания заочного решения.

ПРАКТИЧЕСКОЕ ЗАДАНИЕ К РАЗДЕЛУ 3

Форма практического задания: реферат.

Перечень тем рефератов к разделу 3:

1. Право на иск (право на предъявление иска и право на удовлетворение иска).
2. Признание иска. Мирное соглашение.
3. Обеспечение иска и отмена мер обеспечения иска.
4. Подготовка дел к судебному разбирательству и ее значение.
5. Предварительное судебное заседание.
6. Иск в гражданском процессе: понятие и его элементы.
7. Виды исков.
1. Право на иск и право на его предъявление.
2. Порядок предъявления иска и последствия его несоблюдения.
3. Исковое заявление и его реквизиты. Порядок исправления недостатков искового заявления.
4. Возбуждение гражданского дела в суде (процессуальный порядок принятия заявления, круг вопросов, разрешаемых при принятии заявления)
5. Обеспечение иска.
6. Изменение иска. Отказ от иска. Мирное соглашение.
7. Значение судебного разбирательства как главной стадии гражданского процесса.

РУБЕЖНЫЙ КОНТРОЛЬ К РАЗДЕЛУ 3:

Форма рубежного контроля – компьютерное тестирование.

РАЗДЕЛ 4. НЕИСКОВЫЕ ВИДЫ ПРОИЗВОДСТВА В ГРАЖДАНСКОМ ПРОЦЕССЕ

Цель: выработка у студентов способности давать квалифицированные юридические заключения и консультации в конкретных видах юридической деятельности, в частности при подготовке заявлений в рамках приказного производства, особого производства, по процессуальным особенностям производства по различным делам неисковых производств.

Перечень изучаемых элементов содержания

Приказное производство в гражданском процессе. Требования, по которым возможна подача заявления о выдаче судебного приказа. Понятие особого производства, его сущность и основные черты. Установление фактов, имеющих юридическое значение. Усыновление

(удочерение) ребенка. Признание гражданина безвестно отсутствующим и объявление гражданина умершим. Признание движимой вещи бесхозяйной и признание права муниципальной собственности на бесхозяйную недвижимую вещь. Восстановление утраченного судебного производства.

ТЕМА 4.1. Особенности рассмотрения дел в порядке особого производства

Вопросы для самоподготовки:

1. Понятие и значение особого производства.
2. Установление фактов, имеющих юридическое значение.
3. Процессуальный порядок усыновления (удочерения) ребенка.
4. Рассмотрение заявлений об отказе в совершенных нотариальных действиях и отказе в их совершении.
5. Рассмотрение дел о внесении изменений или исправлений в акты гражданского состояния.

Тема 4.2. Особенности рассмотрения дел в порядке приказного производства

1. Понятие и значение приказного производства.
2. Отличия приказного производства от искового производства
3. Судебный приказ как постановление суда первой инстанции и исполнительный документ.
4. Порядок вынесения судебного приказа и его отмены в случае возражений должника.

ПРАКТИЧЕСКОЕ ЗАДАНИЕ К РАЗДЕЛУ 4

Форма практического задания: реферат.

Перечень тем рефератов к разделу 4:

1. Производство по делам об оспаривании решений третейских судов
2. Производство по делам о выдаче исполнительных листов на принудительное исполнение решений третейских судов.

РУБЕЖНЫЙ КОНТРОЛЬ К РАЗДЕЛУ 4:

Форма рубежного контроля – компьютерное тестирование.

РАЗДЕЛ 5. ПЕРЕСМОТР СУДЕБНЫХ АКТОВ

Цель: получение студентами способности толковать различные правовые акты, в частности мотивированные судебные решения и определения для составления апелляционных, кассационных, надзорных жалобы и представлений

Перечень изучаемых элементов содержания

Право апелляционного обжалования. Срок подачи апелляционной жалобы, представления. Содержание апелляционной жалобы (представления). Действия судьи после получения апелляционных жалоб (представлений). Полномочия кассационной инстанции. Право кассационного обжалования. Срок подачи кассационной жалобы, представления. Содержание кассационной жалобы (представления). Действия суда после получения кассационной жалобы (представлений). Полномочия кассационной инстанции. Право надзорного обжалования. Срок подачи надзорной жалобы, представления. Содержание надзорной жалобы (представления). Действия судьи после получения надзорной жалобы (представлений). Полномочия надзорной инстанции. Пересмотр судебных актов по вновь открывшимся обстоятельствам.

Тема 5.1. Пересмотр решений, не вступивших в законную силу

Вопросы для самоподготовки:

1. Право апелляционного обжалования.

2. Срок подачи апелляционной жалобы, представления. Содержание апелляционной жалобы (представления).
3. Действия судьи после получения апелляционных жалоб (представлений).
4. Полномочия апелляционной инстанции.

Тема 5.2. Пересмотр решений, вступивших в законную силу

Вопросы для самоподготовки:

1. Изучение кассационной жалобы судьей суда кассационной инстанции.
2. Рассмотрение кассационной жалобы в судебном заседании суда кассационной инстанции.
3. Особенности проведения судебного заседания суда кассационной инстанции.
4. Полномочия суда кассационной инстанции.
5. Президиум Верховного Суда РФ как надзорная инстанция.
6. Вновь открывшиеся и новые обстоятельства в гражданском процессе.

Критерий	Апелляционный пересмотр постановлений	Кассационный пересмотр	Надзорный пересмотр	Пересмотр постановлений суда по вновь открывшимся или новым обстоятельствам
Объекты Пересмотра				
Предмет проверки				
Лица, имеющие право на обращение в вышестоящий суд				
Срок обращения в вышестоящий суд				
Суд, осуществляющий пересмотр				

РУБЕЖНЫЙ КОНТРОЛЬ К РАЗДЕЛУ 5:

Форма рубежного контроля – компьютерное тестирование.

Оформление работ, выполняемых в рамках самостоятельной работы, осуществляется в соответствии с Методическими указаниями по оформлению письменных работ обучающихся в рамках самостоятельной работы, утвержденными Учебно-методическим советом РГСУ, Протокол № 2 от 25 июня 2015 года.

Конкретные практические задания и задания для рубежного контроля определяются в учебно-методических материалах по работе обучающихся в электронной информационно-образовательной среде РГСУ с применением технологий электронного обучения по данной дисциплине, утверждаемых ежегодно кафедрой.

РАЗДЕЛ 4. ФОНД ОЦЕНОЧНЫХ СРЕДСТВ ДЛЯ ПРОВЕДЕНИЯ ПРОМЕЖУТОЧНОЙ АТТЕСТАЦИИ ОБУЧАЮЩИХСЯ ПО ДИСЦИПЛИНЕ (МОДУЛЮ)

4.1. Форма промежуточной аттестации обучающегося по дисциплине (модулю)

Контрольным мероприятием промежуточной аттестации обучающихся по учебной дисциплине является экзамен, который проводится в устной форме.

Код компетенции	Содержание компетенции (части компетенции)	Результаты обучения	Этапы формирования компетенций в процессе освоения образовательной программы
ОПК-2	Способен применять нормы материального и процессуального права при решении задач профессиональной деятельности	Знать: основополагающие нормы российского материального и процессуального законодательства, которые определяют содержание основных институтов и отраслей права	Этап формирования знаний
		Уметь: толковать правовые предписания и применять нормы законодательства для разрешения практических ситуаций	Этап формирования умений
		Владеть: навыками анализа различных правовых явлений, юридических фактов, правовых норм и правовых отношений, являющихся объектами профессиональной деятельности	Этап формирования навыков и получения опыта

ОПК-7	Способен соблюдать принципы этики юриста, в том числе в части антикоррупционных стандартов поведения	Знать: основополагающие нормы российского материального и процессуального законодательства, которые определяют содержание основных институтов и отраслей права	Этап формирования знаний
		Уметь: толковать правовые предписания и применять нормы законодательства для разрешения практических ситуаций	Этап формирования умений
		Владеть: навыками анализа различных правовых явлений, юридических фактов, правовых норм и правовых отношений, являющихся объектами профессиональной деятельности	Этап формирования навыков и получения опыта
ПК-1	Способен осуществлять коммуникацию по вопросам реализации имущественных и личных неимущественных прав граждан и	Знать: понятие, функции и виды ответственности за правонарушения и преступления	Этап формирования знаний
		Уметь: классифицировать	Этап формирования умений

	юридических лиц	общественные отношения, регулируемые нормами законодательства	
		Владеть: навыками анализа правоприменительной и правоохранительной практики	Этап формирования навыков и получения опыта

4.3. Описание показателей и критериев оценивания компетенций на различных этапах их формирования, описание шкал оценивания.

4

Код компетенции	Этапы формирования компетенций	Показатель оценивания компетенции	Критерии и шкалы оценивания
ОПК-2; ОПК-7; ПК-1	Этап формирования знаний.	Теоретический блок вопросов. Уровень освоения программного материала, логика и грамотность изложения, умение самостоятельно обобщать и излагать материал	1) обучающийся глубоко и прочно освоил программный материал, исчерпывающе, последовательно, грамотно и логически стройно его излагает, тесно увязывает с задачами и будущей деятельностью, не затрудняется с ответом при видоизменении задания, умеет самостоятельно обобщать и излагать материал, не допуская ошибок: (9-10] баллов; 2) обучающийся твердо знает программный материал, грамотно и по существу излагает его, не допуская существенных неточностей в ответе на

			<p>вопрос, может правильно применять теоретические положения: [8-9) баллов;</p> <p>3) обучающийся освоил основной материал, но не знает отдельных деталей, допускает неточности, недостаточно правильные формулировки, нарушает последовательность в изложении программного материала: (6-8) баллов;</p> <p>4) обучающийся не знает значительной части программного материала, допускает существенные ошибки: [0-6] баллов.</p>
ОПК-2; ОПК-7; ПК-1	Этап формирования умений.	<p>Аналитическое задание (<i>задачи, ситуационные задания, кейсы, проблемные ситуации и т.д.</i>)</p> <p>Практическое применение теоретических положений применительно к профессиональным задачам, обоснование принятых решений</p>	<p>1) свободно справляется с задачами и практическими заданиями, правильно обосновывает принятые решения, задание выполнено верно, даны ясные аналитические выводы к решению задания, подкрепленные теорией: (9-10] баллов;</p> <p>2) владеет необходимыми умениями и навыками при выполнении практических заданий, задание выполнено верно, отмечается хорошее развитие аргумента, однако отмечены погрешности в ответе, скорректированные при собеседовании: [8-9) баллов;</p>

			<p>3) испытывает затруднения в выполнении практических заданий, задание выполнено с ошибками, отсутствуют логические выводы и заключения к решению: (6-8) баллов;</p> <p>4) практические задания, задачи выполняет с большими затруднениями или задание не выполнено вообще, или задание выполнено не до конца, нет четких выводов и заключений по решению задания, сделаны неверные выводы по решению задания: [0-6] баллов.</p>
ОПК-2; ОПК-7; ПК-1	Этап формирования навыков и получения опыта.	<p>Аналитическое задание (<i>задачи, ситуационные задания, кейсы, проблемные ситуации и т.д.</i>)</p> <p>Решение практических заданий и задач, владение навыками и умениями при выполнении практических заданий, самостоятельность, умение обобщать и излагать материал.</p>	

4.4. Типовые контрольные задания или иные материалы, необходимые для оценки знаний, умений, навыков и (или) опыта деятельности, характеризующих этапы формирования компетенций в процессе освоения образовательной программы

Примерные вопросы для проведения промежуточной аттестации обучающихся по дисциплине (модулю)

**Вопросы для проведения экзамена:
Теоретический блок вопросов:**

1. Понятие гражданского процесса и его значение.
2. Источники гражданского процесса. Их действие во времени и в пространстве.
3. Задачи гражданского процесса. Виды производств и стадии гражданского процесса.
4. Принципы гражданского процесса и их классификация.
5. Конституционные принципы правосудия по гражданским делам их роль и значение.
6. Субъекты гражданских процессуальных отношений их характеристика и классификация.
7. Суд и судейское сообщество в РФ.
8. Лица, участвующие в деле их классификация по составу и процессуальным правам.
9. Понятие подсудности. Виды подсудности.
10. Предметная компетенция судов общей юрисдикции по рассмотрению гражданских дел.
11. Состав суда. Порядок отводов и самоотводов лиц, участвующих в деле.
12. Система судов, осуществляющих правосудие по гражданским делам.
13. Стороны в гражданском процессе: понятие и правовое положение.
14. Третьи лица в гражданском процессе: понятие и правовое положение.
15. Участники процесса, оказывающие содействие в отправлении правосудия; виды и правовое положение.
16. Права и обязанности лиц, участвующих в судебном разбирательстве и лиц, оказывающих содействие правосудию.
17. Роль и место эксперта и специалиста в гражданском процессе, их права и обязанности.
18. Прокурор в гражданском процессе: формы участия и правовое положение
19. Представитель в гражданском процессе: понятие, виды и права.
20. Процессуальный порядок оформления полномочий представителя в гражданском процессе и исполнительном производстве.
21. Участие в гражданском процессе государственных органов, органов местного самоуправления и общественных организаций.
22. Процессуальные сроки в гражданском процессе: понятие, виды, порядок исчисления.
23. Судебные издержки: понятие и порядок несения.
24. Государственная пошлина: порядок уплаты и исчисления
25. Санкции в гражданском процессе. Судебные штрафы, возмещение расходов и иные имущественные санкции.
26. Доказательства в гражданском процессе: понятие и виды.
27. Классификация доказательств и их общая характеристика.
28. Письменные и вещественные доказательства в гражданском процессе.
29. Иск в гражданском процессе: понятие и его элементы
30. Виды исков и их характеристика.
31. Право на иск и право на его предъявление.
32. Порядок предъявления иска и последствия его несоблюдения.
33. Исковое заявление и его реквизиты. Порядок исправления недостатков искового заявления.
34. Возбуждение гражданского дела в суде (процессуальный порядок принятия заявления, круг вопросов разрешаемых при принятии заявления)
35. Изменение иска. Отказ от иска. Мирное соглашение. Признание иска.
36. Основания и порядок отказа в возбуждении гражданского дела, оставления заявления без движения и возвращения искового заявления.
37. Подготовка дела к судебному разбирательству. Предварительное судебное заседание.
38. Судебное разбирательство: понятие, значение, части судебного заседания, порядок судебного заседания.
39. Протокол судебного заседания, его значение, порядок ведения и оформления.
40. Приостановление производства по делу и его возобновление в гражданском процессе.
41. Прекращение производства по делу, оставление заявления без рассмотрения.
42. Обеспечение иска в гражданском процессе: роль, значение и процессуальный порядок.
43. Вызовы в суд и другие извещения суда. Порядок вручения повестки в суд.
44. Судебное решение: понятие, содержание и предъявляемые к нему требования.

45. Законная сила судебного решения.
46. Устранение недостатков судебного решения вынесшим его судом: дополнительное решение, устранение описок и явных арифметических ошибок, разъяснение судебного решения.
47. Судебное определение: понятие и виды.
48. Немедленное исполнение решения суда.
49. Заочное производство в гражданском процессе.
50. Апелляционное производство в гражданском процессе.
51. Порядок, форма, содержание и сроки подачи апелляционной жалобы и представления.
52. Порядок апелляционного производства в гражданском процессе. Решение и определение апелляционной инстанции
53. Судебный приказ в гражданском процессе: понятие, процедура вынесения и оспаривания.
54. Упрощенное производство в гражданском процессе.
55. Особое производство в гражданском процессе.
56. Установление фактов имеющих юридическое значение в судебном порядке.
57. Усыновление (удочерение) ребенка.
58. Признание гражданина умершим и безвестно отсутствующим.
59. Признание гражданина ограниченно дееспособным и недееспособным.
60. Судебный порядок признания имущества бесхозным (движимые и недвижимые вещи).
61. Рассмотрение заявлений о совершении нотариальных действий или об отказе в их совершении. Восстановление утраченного судебного производства.
62. Эмансипация. Рассмотрение дел о внесении исправлений или изменений в записи актов гражданского состояния.
63. Право кассационного обжалования в гражданском процессе (субъекты, объект, порядок подачи и сроки).
64. Процедура рассмотрения дела в суде кассационной инстанции в гражданском процессе. Пределы рассмотрения дела.
65. Полномочия кассационной и надзорной инстанции в гражданском процессе.
66. Процессуальный порядок возбуждения и рассмотрения дела по вновь открывшимся обстоятельствам или новым обстоятельствам.
67. Право на пересмотр дела в порядке надзора в гражданском процессе (субъекты, объект, порядок подачи и сроки).
68. Процессуальный порядок рассмотрения дела в суде надзорной инстанции.
69. Основания для отмены или изменения постановления суда в надзорном порядке.
70. Надзорное производство: понятие и порядок возбуждения.
71. Общая характеристика исполнительного производства.
72. Исполнительное производство: понятие и порядок возбуждения.
73. Вызывное производство в гражданском процессе.
74. Производство с участием иностранных лиц в гражданском процессе.
75. Признание и приведение в исполнение решений иностранных судов в гражданском процессе.
76. Подсудность дел с участием иностранных лиц в судах РФ в гражданском процессе.
77. Оспаривание решений третейских судов в гражданском процессе.
78. Производство по делам о выдаче исполнительных листов на принудительное исполнение решений третейских судов в гражданском процессе.
79. Имущество, на которое не может быть обращено взыскание.
80. Нотариат: понятие и функции.
81. Процессуальные права иностранцев и лиц без гражданства.
82. Третейские суды: понятие, компетенция и порядок рассмотрения дел.

Аналитическое задание (кейсы, тесты):

Решите кейсы:

1. Районный суд рассматривал дело по иску Иванова к Власову о взыскании 10 000 руб. После открытия судебного заседания истец заявил ходатайство об отложении судебного разбирательства до 15 часов в связи с тем, что его свидетель не может явиться по вызову в суд. Судья постановил рассматривать дело в отсутствие неявившегося свидетеля.

Правильно ли поступил суд?

2. В процессе исследования доказательств истец повторно заявил то же ходатайство. Судья нашел, что показания свидетеля могут иметь значение для разрешения спора, и вынес определение об отложении судебного разбирательства до 15 часов.

Во время перерыва тот же судья рассмотрел другое имевшееся в его производстве дело. В 15 часов заседание суда по иску Иванова было возобновлено. Суд заслушал показания явившегося свидетеля и разрешил дело.

Соблюдены ли принципы гражданского процессуального права при разрешении данного дела?

3. Викторова предъявила иск к Роевко о разделе наследства, открывшегося после смерти ее брата — мужа ответчицы. Истица указала, что она нетрудоспособна по состоянию здоровья, получает небольшую пенсию и на протяжении многих лет помощь брата являлась основным источником ее существования. Придя к выводу, что Семенова более года состояла на иждивении Юрова, суд признал за ней право на часть наследственного имущества. В основу решения положены объяснения истицы и допрошенных по ее ходатайству свидетелей. В то же время суд оставил без оценки показания свидетелей со стороны ответчицы, утверждавших, что истица на иждивении брата не находилась, проживала отдельно от него, являясь членом семьи своей дочери и зятя. Кроме того, суд обосновал решение показаниями свидетелей, которые в последнем судебном заседании не допрашивались, а их показания, данные в прошлых судебных заседаниях другому составу суда, не оглашались.

Какие принципы процесса нарушены по настоящему делу?

4. Иванов предъявил в суд иск о расторжении брака с Ивановой. В судебном заседании выяснилось, что Иванов решением суда ограничен в дееспособности и его попечителем является Иванова, которая возражала против иска, считая, что муж не вправе без ее согласия обращаться в суд.

Правильны ли доводы Ивановой? Как должен поступить суд?

5. Отец 16-летнего Николая, работающего токарем на заводе, обратился в суд с иском к заводу о взыскании премии, которой его сын неосновательно был лишен.

Кто является истцом по этому делу? Каково процессуальное положение отца Николая?

6. Вражнов проживал в квартире вместе с членами своей семьи (мать, жена и двое несовершеннолетних детей). После расторжения брака Вражнов собственник квартиры предъявила к Вражновой о выселении. Суд не привлекая иных лиц вынес решение о выселении Вражновой и всех членов её семьи. Правильно ли поступил суд?

7. Осипова обратилась в суд с иском к Осипову о расторжении брака и разделе совместно нажитого имущества, в том числе дома, зарегистрированного на имя ответчика.

Мать ответчика подала в суд заявление о признании права собственности на дом. В своем заявлении она указала, "то, хотя дом зарегистрирован на имя сына, он был построен на ее средства. Судья вынес определение о допуске матери ответчика к участию в деле в качестве соистца.

Правильно ли определение судьи?

8. Администрация г. Пласта в одностороннем порядке расторгла договор социального найма с Коробейниковой. Прокурор, подал иск в защиту жилищных прав Коробейниковой, которая проживала по договору социального найма. В процессе подготовки дела выяснилось, что Коробейникова имеет долг по квартирной плате в размере 20 000 рублей. Прокурор отказался о иска. Коробейникова настаивала, что она регулярно платила за квартиру. Суд определением производство по делу прекратил.

Правильно ли поступил суд?

9. Бобров, уволенный с предприятия обратился в Гострудинспекцию с заявлением, что бы она, как государственный орган выступил в его защиту и участвовал при рассмотрении иска о его восстановлении на работе, который он подал в районный суд. Руководство Гострудинспекции отказало в данной просьбе аргументировав тем, что дело уже рассматривается, а Гострудинспекция может участвовать при рассмотрении дела только в случае подачи ею иска или при привлечении её к участию в деле с момента рассмотрения.

Правильна ли правовая позиция Гострудинспекции

10. Литвиенко обратилась в суд с иском к Семькину о признании права собственности на часть дома. Явившись в судебное заседание, она просила суд допустить к участию в нем в качестве ее представителя своего родственника Лоскутова. Суд отказал в удовлетворении этого ходатайства на том основании, что Литвиенко явилась в заседание и может лично защищать свои права в суде.

Правильно ли поступил суд?

11. Общество по защите прав потребителя предъявил иск к Лаврухину о взыскании 4500 руб. невозвращенного аванса на командировочные расходы.

В судебном разбирательстве участвовал председатель общества, представивший суду доверенность, подписанную заместителем председателя общества и главным бухгалтером.

Каков порядок допуска в процесс органов юридических лиц? Был ли соблюден этот порядок в приведенном случае? Какие процессуальные действия вправе совершать указанные органы?

12. В городской суд г. Копейска Челябинской области поступило исковое заявление от ООО Синар с требованием о возмещении вреда, причиненного преступлением, с гражданина Чурина, проживавшего до назначения наказания в г. Копейске. Судья отказал в принятии искового заявления, предложив обратиться в суд по месту отбывания Чуриным наказания.

Правильны ли действия судьи?

13. При заключении договора между Ивановым и ООО «Искра» стороны включили в договор условие о том, что все споры, возникающие по этому договору, подлежат рассмотрению в областном суде. Считая, что договор исполнен не в полном объеме, Иванов обратился в областной суд с иском о взыскании убытков с ООО «Искра».

Должно ли быть принято это заявление областным судом?

14. Смирнов пропустил срок исправления недостатков искового заявления поданного им в районный суд. По истечении пяти дней после окончания срока определенного судом он направил исправленный текст заявления в суд. Суд отказал в принятии исправлений искового заявления. Смирнов обратился с частной жалобой на определения суда.

Как должен поступить суд?

15. Петров подал иск о возмещении ущерба причиненного преступлением по истечению трех месяцев после окончания срока исковой давности. В обоснование пропуска срока он сославшись на то, что все это время находился на излечении в больнице по поводу потери памяти в следствии черепно-мозговой травмы.

Как должен поступить суд?

16. Истец Пономарев отказался от иска о взыскании с Золотухина 37 000 руб. в связи с тем, что долг Золотухиным был возвращен. Судья принял отказ истца от иска и производство по делу прекратил.

Вправе ли истец требовать возврата госпошлины?

17. Суд рассмотрел иск ООО «Вега» к Кирьянову о взыскании в возмещении ущерба 30 000 руб. Иск был удовлетворен. Требование истца о присуждении с ответчика расходов по оплате помощи, оказанной адвокатом, суд отклонил.

Правильно ли поступил суд?

18. Аристов обратился в суд с иском к Аристовой о расторжении брака и передаче ему троих детей на воспитание, ссылаясь на то, что Аристова злоупотребляет спиртными напитками и не уделяет должного внимания воспитанию детей. Производство по делу было прекращено в связи с отказом истца от иска.

Через шесть месяцев Аристов вновь обратился в суд с иском о расторжении брака и передаче ему на воспитание детей, указав, что ответчица продолжает злоупотреблять спиртными напитками, бросила работу, ее поведение в быту стало невыносимым, что отрицательно влияет на детей.

Судья отказал в принятии искового заявления, сославшись на то, что по этому делу имеется определение о прекращении производства.

Правильно ли действие судьи?

19. Смирнова предъявила иск к Смирнову о разделе совместно нажитого имущества в период брака — жилого дома стоимостью 750 000 рублей.

Ответчик представил в суд доказательства того, что Смирнова с детьми проживает в трехкомнатной квартире, предоставленной ей по месту работы. В связи с этим Смирнова в судебном заседании потребовала взыскать с ответчика 350 000 рубле, составляющих стоимость ее доли дома.

Суд в иске о разделе дома в натуре отказал и предложил Смирновой предъявить новый иск. Правильно ли поступил суд?

20. Константинов работал в строительном-монтажном управлении. Во время работы с ним произошел несчастный случай, в результате которого он стал инвалидом третьей группы. Константинов предъявил иск к СМУ о возмещении ущерба. В суде Константинов заявил ходатайство о назначении по делу технической экспертизы. Суд в удовлетворении ходатайства отказал, иск удовлетворил частично. Суд второй инстанции решение оставил без изменения.

Константинов обратился с жалобой в суд надзорной инстанции, в которой просил назначить по этому делу экспертизу, удовлетворить иск полностью.

Допустимо ли назначение экспертизы судом надзорной инстанции?

Как должен поступить в данном случае суд надзорной инстанции?

21. Фирсанов и Гарина, находясь в фактических брачных отношениях, совместно построили дом. Земельный участок для строительства был выделен Фирсанову.

После прекращения фактических отношений с Фирсановым, проживающая в выстроенном доме Гарина, предъявила в суд иск о признании за нею права собственности на S дома.

Районный суд отказал в удовлетворении иска, сославшись на то, что Гарина не состояла с Фирсановым в зарегистрированном браке и заявленное ею требование, не основано на законе.

Гарина подала на это решение кассационную жалобу. В связи со смертью Гариной ее дочь как наследница присоединилась к кассационной жалобе.

Судебная коллегия по гражданским делам областного суда приостановила производство по делу в кассационном порядке, до получения дочерью умершей свидетельства о праве наследования.

Правильно ли это определение?

Могла ли быть рассмотрена по существу в кассационном порядке поданная Гариной жалоба?

22. Составьте заявление о признании гражданина безвестно отсутствующим или об объявлении гражданина умершим.

23. Составьте проект решения суда о принудительной госпитализации гражданина в психиатрический стационар или о принудительном психиатрическом освидетельствовании.

24. Офицер У. Обратился в суд с жалобой на отказ Министерства обороны РФ досрочно расторгнуть заключенный с ним контракт, в связи с невыполнением Министерством условий контракта. Суд отказал У. в принятии жалобы, считая, что этот спор суду неподведомственен. Суд второй инстанции оставил определение суда первой инстанции без рассмотрения.

Правильны ли действия суда?

25. Саламатина обратилось в суд с иском о защите прав потребителя. Требования истца: взыскание неустойки за нарушение срока исполнения обязательства в размере 150 000 рублей и компенсация морального вреда в размере 50 000 рублей.

Определите размер государственной пошлины в данном случае.

Выполните тесты:

1.Гражданское процессуальное право это:

1. Система норм, регламентирующую правоприменительную деятельность судов по охране и защите прав.
2. Система норм, регулирующих брачные отношения.
3. Система норм, закрепляющих конституционные права граждан.

2.Источники гражданского процессуального права:

1. Конституция РФ.
2. ГПК РФ.
3. ГК РФ
4. Указы президента
5. Судебные прецеденты.
6. Приказы ректора ВГИПУ.

3.Стадии гражданского процесса это:

1. Этапы процессуальной деятельности суда.
2. Основные цели судопроизводства.
3. Права и обязанности суда.
4. Права и обязанности участников судопроизводства.

4.Производство в суде 1 инстанции подразделяется на виды:

1. Исковое
2. Особое
3. Заочное
4. Законное
5. Приказное
6. Последовательное.
7. Президентское.

5.Гражданское процессуальное право взаимодействует с:

1. Гражданским правом
2. Уголовным правом
3. Уголовным процессуальным правом
4. Жилищным правом
5. Конституционным правом
6. Образовательным правом

6.Основные принципы гражданского процессуального права:

1. Законности
2. Диспозитивности
3. Равенства
4. Судебной истины
5. Состязания
6. Честности
7. Советского права

7.Гражданские правоотношения бывают:

1. Главные
2. Основные
3. Второстепенные
4. Дополнительные
5. Служебные
6. Вспомогательные

8.Субъекты гражданских процессуальных правоотношений:

1. Суд
2. Президент
3. Правительство
4. Органы местного самоуправления
5. Иностранцы
6. Студенты ВУЗов

9.Стороны в гражданском процессе это:

1. Истец
2. Ответчик
3. Свидетель
4. Суд
5. Закон

10.Истец это:

1. Тот, кто обращается в суд за защитой своего права
2. Тот, кто отвечает за нарушение прав
3. Тот, кто платит государственную пошлину
4. Тот, кто подает исковое заявление
5. Тот, у кого больше денег

11.Ответчик это:

1. Тот, кто отвечает по иску
2. Тот, кто платит судебные издержки
3. Тот, кто получает судебную повестку
4. Тот, кто виноват в возникшем споре
5. Тот, у кого власть

12.Процессуальное соучастие характеризуется следующими признаками:

1. Соучастники это лица, участвующие в одном и тот же судопроизводстве
2. Соучастники являются предполагаемыми субъектами спорных материальных правоотношений
3. Распределение ролей в возникшем споре

4. Соучастие – вид гражданского судопроизводства

13. Ненадлежащими сторонами являются:

1. Истец
2. Ответчик
3. Суд
4. Прокурор
5. Органы власти
6. Органы местного самоуправления

14. Ненадлежащую сторону можно заменить

1. В любой стадии процесса
2. Только в стадии возбуждения гражданского дела
3. До вынесения судом решения по делу
4. Истом или ответчиком по желанию
5. Заменять не надо, процесс пройдет и так
6. Нет правильного ответа

15. Гражданское процессуальное правопреемство это

1. Замена лица, участвующего в процессе в качестве стороны другим лицом
2. Переход прав и обязанностей другому лицу в гражданском процессе
3. Принятие прав от истца в процессе
4. Когда каждый имеет в процессе свой интерес
5. Нет правильного ответа

16. Третьими лицами в гражданском процессе могут быть:

1. Свидетели
2. Прокурор
3. Органы местного самоуправления
4. Опекуны и попечители
5. Нет правильного ответа

17. Третьи лица, заявляющие самостоятельные требования на предмет спора это:

1. Истец
2. Ответчик
3. Свидетели
4. Иные лица
5. Любой участник процесса

18. Третьи лица, не заявляющие самостоятельных требований на предмет спора это:

1. Свидетели
2. Эксперт
3. Переводчик
4. Соистец
5. Соответчик
6. Иные лица

19. К законным представителям относятся:

1. Родители
2. Опекуны и попечители
3. Усыновители
4. Родственники
5. Сослуживцы по работе
6. Соседи
7. Друзья

20. Виды представительства:

1. Законное
2. Добровольное
3. Студенческое

4. Общественное
5. Профсоюзное
6. Правительственное

21. Виды гражданской процессуальной ответственности:

1. Штрафная
2. Компенсационная
3. Уголовная
4. Административная
5. Дисциплинарная

22. Гражданская процессуальная фикция это:

1. Ложные показания в суде
2. Прием, посредством которого субъект привлекается к правовой ответственности
3. Прием, посредством которого субъект привлекается к гражданской ответственности
4. Нет правильного ответа

23. Подведомственность –

1. Свойство дел, в силу которого их рассмотрение и разрешение отнесено законом к ведению определенного органа
2. Свойство дел, которые рассматриваются не в суде
3. Контроль со стороны вышестоящей организации
4. Контроль со стороны прокуратуры

24. Подсудность-

1. Порядок рассмотрения дел в суде
2. Возбуждение гражданского судопроизводства
3. Разграничение компетенции между конкретными судами по рассмотрению гражданских дел
4. Привлечение к уголовной ответственности

25. Виды подсудности.

1. Родовая
2. Территориальная
3. Родственная
4. Семейная
5. Президентская
6. Прокурорская

4.5. Методические материалы, определяющие процедуры оценивания знаний, умений, навыков и (или) опыта деятельности, характеризующих этапы формирования компетенций

Промежуточная аттестации по дисциплине (модулю) проводится в соответствии с Положением о промежуточной аттестации обучающихся по основным профессиональным образовательным программам в Российском государственном социальном университете и Положение о балльно-рейтинговой системе оценки успеваемости обучающихся по основным профессиональным образовательным программам – программам среднего профессионального образования, программам бакалавриата, программам специалитета, программам магистратуры в Российском государственном социальном университете.

На промежуточную аттестацию отводится 20 рейтинговых баллов.

Ответы обучающегося на контрольном мероприятии промежуточной аттестации оцениваются педагогическим работником по 20 - балльной шкале, а итоговая оценка по дисциплине (модулю) выставляется по пятибалльной системе для экзамена.

Критерии выставления оценки определяются Положением о балльно-рейтинговой системе оценки успеваемости обучающихся по основным профессиональным образовательным программам – программам среднего профессионального образования, программам

бакалавриата, программам специалитета, программам магистратуры в Российском государственном социальном университете.

РАЗДЕЛ 5. УСЛОВИЯ РЕАЛИЗАЦИИ ДИСЦИПЛИНЫ (МОДУЛЯ)

5.1. Перечень основной и дополнительной учебной литературы для освоения дисциплины (модуля)

5.1.1. Основная литература

1. Гражданский процесс : учебник и практикум для вузов / М. Ю. Лебедев [и др.] ; под редакцией М. Ю. Лебедева. — 4-е изд., перераб. и доп. — Москва : Издательство Юрайт, 2020. — 446 с. — (Высшее образование). — ISBN 978-5-534-12016-5. — Текст : электронный // ЭБС Юрайт [сайт]. — URL: <http://biblio-online.ru/bcode/450539> (дата обращения: 21.04.2020).

5.1.2. Дополнительная литература

Иск в гражданском судопроизводстве : учебное пособие для вузов / О. В. Исаенкова, О. В. Николайченко, Т. В. Соловьева, Н. Н. Ткачева ; под редакцией О. В. Исаенковой. — 2-е изд. — Москва : Издательство Юрайт, 2020. — 189 с. — (Высшее образование). — ISBN 978-5-534-10294-9. — Текст : электронный // ЭБС Юрайт [сайт]. — URL: <http://biblio-online.ru/bcode/456204> (дата обращения: 21.04.2020).

Гальперин, М. Л. Ответственность в гражданском судопроизводстве : монография / М. Л. Гальперин. — 2-е изд., перераб. и доп. — Москва : Издательство Юрайт, 2020. — 196 с. — (Актуальные монографии). — ISBN 978-5-534-05644-0. — Текст : электронный // ЭБС Юрайт [сайт]. — URL: <http://biblio-online.ru/bcode/454531> (дата обращения: 21.04.2020).

Гальперин, М. Л. Исполнительное производство : учебник для вузов / М. Л. Гальперин. — 4-е изд., перераб. и доп. — Москва : Издательство Юрайт, 2020. — 498 с. — (Высшее образование). — ISBN 978-5-534-08131-2. — Текст : электронный // ЭБС Юрайт [сайт]. — URL: <http://biblio-online.ru/bcode/450499> (дата обращения: 21.04.2020).

5.2 Перечень ресурсов информационно-коммуникационной сети «Интернет», необходимых для освоения дисциплины (модуля)

Название электронного ресурса	Описание электронного ресурса	Используемый для работы адрес
Университетская информационная система РОССИЯ (УИС РОССИЯ)	Университетская информационная система РОССИЯ (УИС РОССИЯ) – электронная библиотека и база для исследований и учебных курсов в области экономики, управления, социологии, лингвистики, философии, филологии, международных отношений и других гуманитарных наук. УИС РОССИЯ поддерживается на базе Научно-исследовательского вычислительного центра МГУ имени М.В. Ломоносова	https://uisrussia.msu.ru/ 100% доступ
Электронная библиотека учебников	На сайте представлены учебники, лекции, доклады, монографии по естественным и гуманитарным наукам.	http://studentam.net 100% доступ

Cyberleninka	Содержит каталог научной периодики по большому количеству научных дисциплин, который содержит полную информацию о научных журналах в электронном виде, включающую их описания и все вышедшие выпуски с содержанием, темами научных статей и их полными текстами.	http://cyberleninka.ru/journal 100% доступ
Единое окно доступа к образовательным ресурсам	Информационная система предоставляет свободный доступ к каталогу образовательных интернет-ресурсов и полнотекстовой электронной учебно-методической библиотеке для общего и профессионального образования	http://window.edu.ru/library 100% доступ
Электронные библиотеки. Электронные библиотеки, словари, энциклопедии	Интернет-ресурсы образовательного и научно-образовательного назначения, оформленные в виде электронных библиотек, словарей и энциклопедий, предоставляют открытый доступ к полнотекстовым информационным ресурсам, представленным в электронном формате — учебникам и учебным пособиям, хрестоматиям и художественным произведениям, историческим источникам и научно-популярным статьям, справочным изданиям и др.	http://gigabaza.ru/doc/131454.html 100% доступ
Библиотека юридической литературы	Электронная библиотека открытого доступа (монографии, диссертации, книги, статьи, новости и аналитика, конспекты лекций, рефераты, учебники).	http://pravo.eup.ru/ 100% доступ

Профессиональные базы данных и информационные справочные системы

№№	Название электронного ресурса	Описание электронного ресурса	Используемый для работы адрес
1.	ЭБС «Университетская библиотека онлайн»	Электронно-библиотечная система, электронные книги и аудиокниг, учебники для ВУЗов, средних специальных учебных заведений и школы, а также научные монографии, научная периодика, в т.ч. журналы ВАК.	http://biblioclub.ru/ 100% доступ
2.	Научная электронная	Поиск по рефератам и полным текстам статей, опубликованных	http://elibrary.ru/ Доступ с любого

	библиотека eLIBRARY.ru	в российских и зарубежных научно-технических журналах.	компьютера в сети Университета на 276 журналов по подписке Университета. Доступ к 5493 журналам с полным текстом в открытом доступе, из них российских журналов 5022.
3.	ЭБС издательства «Юрайт»	Электронно-библиотечная система, коллекция электронных версий книг.	http://www.biblio-online.ru/ 100% доступ
4.	ЭБС издательства "ЛАНЬ"	Электронно-библиотечная система, коллекция электронных версий книг.	http://e.lanbook.com/ 100% доступ
5.	ЭБС "Book.ru"	Электронно-библиотечная система, коллекция электронных версий книг.	http://www.book.ru 100% доступ
6.	База данных EastView	Полнотекстовая база данных периодики.	http://ebiblioteka.ru/ С любого компьютера в сети Университета
7.	База данных международного индекса научного цитирования – Scopus:	Библиографическая и реферативная информация и инструменты для отслеживания цитируемости статей, опубликованных в научных изданиях.	http://www.scopus.com/ Доступ с любого компьютера в сети Университета.
8.	Международный индекс научного цитирования Web of Science (Web of Knowledge)	Библиографическая и реферативная информация и инструменты для отслеживания цитируемости статей, опубликованных в научных изданиях. Университета.	http://webofknowledge.com; Доступ с любого компьютера в сети Университета.
8.	Президентская библиотека им. Б.Н.Ельцина	Общегосударственное электронное хранилище цифровых копий важнейших документов по истории, теории и практике российской государственности, русскому языку, а также мультимедийных образовательных, научно-образовательных, культурно-просветительских и информационно-аналитических ресурсов.	https://www.prlib.ru/ Доступ в электронном читальном зале Научной библиотеки Университета.
9.	Национальная электронная библиотека	Крупнейшее собрание книг, диссертаций, музыкальных нот, карт и прочих материалов.	https://rusneb.ru/ доступ к полной коллекции с компьютеров в электронном читальном зале Научной библиотеки Университета
10	Видеотека учебных фильмов «Решение»	Коллекция учебных видеофильмов	http://eduvideo.online 100% доступ

5.3 Методические указания для обучающихся по освоению дисциплины (модуля)

Освоение обучающимся дисциплины (модуля) «Гражданский процесс» предполагает изучение материалов дисциплины (модуля) на аудиторных занятиях и в ходе самостоятельной работы. Аудиторные занятия проходят в форме лекций и практических занятий. Самостоятельная работа включает разнообразный комплекс видов и форм работы обучающихся.

Для успешного освоения дисциплины (модуля) и достижения поставленных целей необходимо внимательно ознакомиться с рабочей программой дисциплины (модуля), доступной в электронной информационно-образовательной среде РГСУ.

Следует обратить внимание на списки основной и дополнительной литературы, на предлагаемые преподавателем ресурсы информационно-телекоммуникационной сети Интернет. Эта информация необходима для самостоятельной работы обучающегося.

При подготовке к аудиторным занятиям необходимо помнить особенности каждой формы его проведения.

Подготовка к учебному занятию лекционного типа заключается в следующем.

С целью обеспечения успешного обучения обучающийся должен готовиться к лекции, поскольку она является важнейшей формой организации учебного процесса, поскольку:

- знакомит с новым учебным материалом;
- разъясняет учебные элементы, трудные для понимания;
- систематизирует учебный материал;
- ориентирует в учебном процессе.

С этой целью:

- внимательно прочитайте материал предыдущей лекции;
- ознакомьтесь с учебным материалом по учебнику и учебным пособиям с темой прочитанной лекции;
- внесите дополнения к полученным ранее знаниям по теме лекции на полях лекционной тетради;
- запишите возможные вопросы, которые вы зададите лектору на лекции по материалу изученной лекции;
- постарайтесь уяснить место изучаемой темы в своей подготовке;
- узнайте тему предстоящей лекции (по тематическому плану, по информации лектора) и запишите информацию, которой вы владеете по данному вопросу.

Подготовка к практическому занятию.

При подготовке и работе во время проведения практических занятий следует обратить внимание на следующие моменты: на процесс предварительной подготовки, на работу во время занятия, обработку полученных результатов, исправление полученных замечаний.

Предварительная подготовка к учебному практическому занятию заключается в изучении теоретического материала в отведенное для самостоятельной работы время, ознакомление с инструктивными материалами с целью осознания задач практического занятия.

Работа во время проведения учебного практического занятия включает:

- консультирование студентов преподавателями и вспомогательным персоналом с целью предоставления исчерпывающей информации, необходимой для самостоятельного выполнения предложенных преподавателем задач;
- самостоятельное выполнение заданий согласно обозначенной учебной программой тематики.

Обработка, обобщение полученных результатов практического задания проводится обучающимися самостоятельно или под руководством преподавателя (в зависимости от степени сложности поставленных задач). В результате оформляется индивидуальный отчет. Подготовленная к сдаче на контроль и оценку работа сдается преподавателю. Форма отчетности может быть письменная, устная или две одновременно. Главным результатом в

данном случае служит получение положительной оценки по каждому практическому занятию. Это является необходимым условием при проведении рубежного контроля и допуска к экзамену. При получении неудовлетворительных результатов обучающийся имеет право в дополнительное время передать преподавателю работу до проведения промежуточной аттестации.

Самостоятельная работа.

Для более углубленного изучения темы задания для самостоятельной работы рекомендуется выполнять параллельно с изучением данной темы. При выполнении заданий по возможности используйте наглядное представление материала. Более подробная информация о самостоятельной работе представлена в разделах «Учебно-методическое обеспечение самостоятельной работы по дисциплине (модулю)», «Методические указания к самостоятельной работе по дисциплине (модулю)».

5.4 Информационно-технологическое обеспечение образовательного процесса по дисциплине (модулю)

5.4.1. Информационные технологии

1. Персональные компьютеры;
2. Доступ к интернет
3. Проектор.

5.4.2. Программное обеспечение

1. Microsoft Office (Word, Excel)

5.4.3. Информационные справочные системы

Обучающиеся по программе 40.03.01 Юриспруденция в университете имеют доступ к следующим современным профессиональным базам данных, информационным справочникам:

№№	Название электронного ресурса	Описание электронного ресурса	Используемый для работы адрес
1.	ЭБС «Университетская библиотека онлайн»	Электронно-библиотечная система, электронные книги и аудиокниг, учебники для ВУЗов, средних специальных учебных заведений и школы, а также научные монографии, научная периодика, в т.ч. журналы ВАК.	http://biblioclub.ru/ 100% доступ
2.	Электронная библиотека Издательского дома «Гребенников»	Журналы издательства «Гребенников»	http://grebennikon.ru/ Доступ с любого компьютера в сети Университета
3.	Научная электронная библиотека eLIBRARY.ru	Поиск по рефератам и полным текстам статей, опубликованных в российских и зарубежных научно-технических журналах.	http://elibrary.ru/ Доступ с любого компьютера в сети Университета на 276 журналов по подписке Университета. Доступ к 5493 журналам с

			полным текстом в открытом доступе, из них российских журналов 5022.
4.	ЭБС издательства «Юрайт»	Электронно-библиотечная система, коллекция электронных версий книг.	http://www.biblio-online.ru/ 100% доступ
5.	ЭБС издательства «Лань»	Электронно-библиотечная система, электронные книги, учебники для ВУЗов. Коллекция «Музыка»	http://e.lanbook.com/ 100% доступ
6.	База данных EastView	Полнотекстовая база данных периодики.	http://ebiblioteka.ru/ С любого компьютера в сети Университета
7.	База данных международного индекса научного цитирования – Scopus:	Библиографическая и реферативная информация и инструменты для отслеживания цитируемости статей, опубликованных в научных изданиях.	http://www.scopus.com/ Доступ с любого компьютера в сети Университета.
8.	Международный индекс научного цитирования Web of Science (Web of Knowledge)	Библиографическая и реферативная информация и инструменты для отслеживания цитируемости статей, опубликованных в научных изданиях. Университета.	Перед входом в WoS необходимо войти на сайт ResearcherID - https://www.researcherid.com/ResearcherID . Вход в WoS: http://login.webofknowledge.com/ В разделе "ВЫПОЛНЕНИЕ ВХОДА ДЛЯ ПОЛЬЗОВАТЕЛЕЙ В ОРГАНИЗАЦИИ" выбрать значение: "Russian Higher Education & Research (FEDURUS)" На следующей странице в разделе "Выберите Вашу Организацию" выбрать проект "FEDURUS". Далее ввести логин и пароль, полученный в ResearcherID. Доступ с любого компьютера в сети Университета.
9.	Видеотека учебных фильмов «Решение»	Коллекция учебных видеofilмов «Решение» позволяет организовать обучение в интерактивном формате по различным направлениям подготовки.	http://eduvideo.online 100% доступ
10.	Президентская библиотека им.	Общегосударственное электронное хранилище	https://www.prlib.ru/ Доступ по регистрации в

	Б.Н.Ельцина	цифровых копий важнейших документов по истории, теории и практике российской государственности, русскому языку, а также мультимедийных образовательных, научно-образовательных, культурно-просветительских и информационно-аналитических ресурсов.	читальном зале Университета.
--	-------------	--	------------------------------

5.5 Материально-техническое обеспечение образовательного процесса по дисциплине (модулю)

Для изучения дисциплины (модуля) «**Гражданский процесс**» в рамках реализации основной профессиональной образовательной программы **40.03.01 Юриспруденция (уровень бакалавриата)** по направлению подготовки используются:

Учебная аудитория для занятий лекционного типа оснащена специализированной мебелью (стол для преподавателя, парты, стулья, доска для написания мелом); техническими средствами обучения (видеопроекторное оборудование, средства звуковоспроизведения, экран и имеющие выход в сеть Интернет), демонстрационными материалами (комплект демонстрационных материалов – Power Point презентации по дисциплине «Гражданский и процесс»).

Учебная аудитория для занятий семинарского типа оснащена специализированной мебелью (стол для преподавателя, парты, стулья, доска для написания мелом); техническими средствами обучения (видеопроекторное оборудование, средства звуковоспроизведения, экран и имеющие выход в сеть Интернет), демонстрационными материалами (комплект демонстрационных материалов – Power Point презентации по дисциплине «Гражданский»).

5.6 Образовательные технологии

Освоение дисциплины (модуля) «**Гражданский процесс**» предусматривает использование в учебном процессе активных форм проведения учебных занятий в форме разбора конкретных ситуаций в сочетании с внеаудиторной работой с целью формирования и развития **профессиональных** навыков обучающихся.

В рамках дисциплины (модуля) «**Гражданский процесс**» предусмотрены встречи с руководителями и работниками организаций, деятельность которых связана с направленностью (профилем) реализуемой основной профессиональной образовательной программы.

ЛИСТ РЕГИСТРАЦИИ ИЗМЕНЕНИЙ

№ п/п	Содержание изменения	Реквизиты документа об утверждении изменения	Дата введения изменения
1.	Утверждена и введена в действие решением Ученого совета факультета на основании Федерального государственного образовательного стандарта высшего образования по направлению подготовки 40.03.01 "Юриспруденция" (уровень бакалавриата), утвержденным приказом Министерства образования и науки Российской Федерации от 13.08.2020 № 1011	Протокол заседания Ученого совета факультета № 11 от «28» апреля 2021 года	—:—:—
2.	*	Протокол заседания Ученого совета факультета № _____ от «_____» _____ 20__ года	—:—:—
3.	*	Протокол заседания Ученого совета факультета № _____ от «_____» _____ 20__ года	—:—:—
4.	*	Протокол заседания Ученого совета факультета № _____ от «_____» _____ 20__ года	—:—:—



Министерство науки и высшего образования Российской Федерации
ФЕДЕРАЛЬНОЕ ГОСУДАРСТВЕННОЕ БЮДЖЕТНОЕ ОБРАЗОВАТЕЛЬНОЕ УЧРЕЖДЕНИЕ
ВЫСШЕГО ОБРАЗОВАНИЯ
«РОССИЙСКИЙ ГОСУДАРСТВЕННЫЙ
СОЦИАЛЬНЫЙ УНИВЕРСИТЕТ»

«УТВЕРЖДАЮ»

Декан Юридического факультета

Ситдикова Л.Б.

«25» мая 2021 г.

**РАБОЧАЯ ПРОГРАММА ДИСЦИПЛИНЫ (МОДУЛЯ)
АРБИТРАЖНЫЙ ПРОЦЕСС**

**Наименование образовательной программы
Юриспруденция**

**Направление подготовки
40.03.01 Юриспруденция**

**Направленность программы:
«Государственно-правовая»**

**ОБРАЗОВАТЕЛЬНАЯ ПРОГРАММА ВЫСШЕГО ОБРАЗОВАНИЯ -
ПРОГРАММА БАКАЛАВРИАТА**

**Уровень профессионального образования
Высшее образование –БАКАЛАВРИАТ**

**Наименование квалификации
БАКАЛАВР**

Очная, очно-заочная форма обучения

Москва, 2021

Рабочая программа учебной дисциплины «**АРБИТРАЖНЫЙ ПРОЦЕСС**» разработана на основании федерального государственного образовательного стандарта высшего профессионального образования по направлению подготовки **40.03.01 Юриспруденция (уровень бакалавриата)**, утвержденного приказом Министерства образования и науки Российской Федерации от 13.08.2020 № 1011, учебного плана по основной профессиональной образовательной программе высшего образования «**Юриспруденция**».

Рабочая программа дисциплины (модуля) разработана рабочей группой в составе: к.ю.н., доцент, заведующий кафедрой Осуществления правосудия в судах общей юрисдикции РГСУ Бурова И.Л.

Руководитель основной профессиональной образовательной программы к.и.н., доцент



М.А. Волкова

(подпись)

Рабочая программа дисциплины (модуля) обсуждена и утверждена на Ученом совете юридического факультета.
Протокол № 11 от 28.04.2021

Рабочая программа дисциплины (модуля) обсуждена и утверждена на Ученом совете юридического факультета. Протокол № 11 от «28» апреля 2021 года

Декан Юридического факультета д.ю.н., профессор



Л.Б. Ситдикова

(подпись)

Рабочая программа дисциплины (модуля) рекомендована к утверждению представителями организаций-работодателей ООО «Старт» Генеральный директор



Жестеров П.В.

(подпись)

Коллегия адвокатов города Москвы «Лебедева, Бурова и партнеры», Председатель



Бурова И.Л.

Рабочая программа дисциплины (модуля) рецензирована и рекомендована к утверждению:

К.ю.н., доцент, заведующая кафедрой гражданско-правовых дисциплин Юридический институт (МГПУ)



О.В. Ефимова

Д.ю.н., профессор кафедры гражданско-правовых дисциплин



Ситдикова Л.Б.

(подпись)

Согласовано Научная библиотека, директор



И.Г. Маляр

(подпись)

СОДЕРЖАНИЕ:

РАЗДЕЛ 1. ПАСПОРТ РАБОЧЕЙ ПРОГРАММЫ ДИСЦИПЛИНЫ (МОДУЛЯ) .. Error! Bookmark not defined.

1.1 Цель и задачи дисциплины (модуля)..... Error! Bookmark not defined.

1.2. Место дисциплины (модуля) в структуре основной профессиональной образовательной программы высшего образования - программы бакалавриата Error! Bookmark not defined.

1.3 Планируемые результаты обучения по дисциплине (модулю) в рамках планируемых результатов освоения основной профессиональной образовательной программы высшего образования – программы бакалавриата соотнесенные с установленными индикаторами достижения компетенций Error! Bookmark not defined.

РАЗДЕЛ 2. СТРУКТУРА И СОДЕРЖАНИЕ ДИСЦИПЛИНЫ (МОДУЛЯ) Error! Bookmark not defined.

2.1 Объем дисциплины (модуля), включая контактную работу обучающегося с педагогическими работниками и самостоятельную работу обучающегося..... Error! Bookmark not defined.

2.2. Учебно-тематический план дисциплины (модуля) Error! Bookmark not defined.

РАЗДЕЛ 3. УЧЕБНО-МЕТОДИЧЕСКОЕ ОБЕСПЕЧЕНИЕ САМОСТОЯТЕЛЬНОЙ РАБОТЫ ОБУЧАЮЩИХСЯ ПО ДИСЦИПЛИНЕ (МОДУЛЮ) Error! Bookmark not defined.

3.1. Виды самостоятельной работы обучающихся по дисциплине (модулю) Error! Bookmark not defined.

3.2 Методические указания к самостоятельной работе по дисциплине (модулю) Error! Bookmark not defined.

РАЗДЕЛ 4. ФОНД ОЦЕНОЧНЫХ СРЕДСТВ ДЛЯ ПРОВЕДЕНИЯ ПРОМЕЖУТОЧНОЙ АТТЕСТАЦИИ ОБУЧАЮЩИХСЯ ПО ДИСЦИПЛИНЕ (МОДУЛЮ)..... Error! Bookmark not defined.

4.1. Форма промежуточной аттестации обучающегося по дисциплине (модулю) Error! Bookmark not defined.

4.2. Перечень компетенций с указанием этапов их формирования в процессе освоения образовательной программы Error! Bookmark not defined.

4.3. Описание показателей и критериев оценивания компетенций на различных этапах их формирования, описание шкал оценивания..... 30

4.4. Типовые контрольные задания или иные материалы, необходимые для оценки знаний, умений, навыков и (или) опыта деятельности, характеризующих этапы формирования компетенций в процессе освоения образовательной программы. Error! Bookmark not defined.

4.5. Методические материалы, определяющие процедуры оценивания знаний, умений, навыков и (или) опыта деятельности, характеризующих этапы формирования компетенций..... Error! Bookmark not defined.

РАЗДЕЛ 5. УСЛОВИЯ РЕАЛИЗАЦИИ ДИСЦИПЛИНЫ (МОДУЛЯ)Error! Bookmark not defined.

5.1. Перечень основной и дополнительной учебной литературы для освоения дисциплины (модуля)..... Error! Bookmark not defined.

5.2 Перечень ресурсов информационно-коммуникационной сети «Интернет», необходимых для освоения дисциплины (модуля)..... Error! Bookmark not defined.

5.3 Методические указания для обучающихся по освоению дисциплины (модуля) Error! Bookmark not defined.

5.4 Информационно-технологическое обеспечение образовательного процесса дисциплины (модуля)..... Error! Bookmark not defined.

<u>5.5 Материально-техническое обеспечение образовательного процесса по дисциплине (модулю)</u>	Error! Bookmark not defined.
<u>5.6 Образовательные технологии</u>	Error! Bookmark not defined.
<u>ЛИСТ РЕГИСТРАЦИИ ИЗМЕНЕНИЙ</u>	Error! Bookmark not defined.

РАЗДЕЛ 1. ПАСПОРТ РАБОЧЕЙ ПРОГРАММЫ ДИСЦИПЛИНЫ (МОДУЛЯ)

1.1. Цель и задачи дисциплины (модуля).

Цель дисциплины (модуля) заключается в получении обучающимися теоретических знаний о порядке судопроизводства в арбитражных судах Российской Федерации с последующим применением в профессиональной сфере и практических навыков с последующим применением в профессиональной сфере и практических навыков (формирование) по правоприменительной и правоохранительной деятельности по направлению 40.04.01 Юриспруденции.

Для достижения поставленной цели определяется ряд задач:

Задачи дисциплины (модуля):

1. ознакомление с источниками, регулируемыми арбитражно-процессуальные отношения;
2. анализ содержания основных институтов арбитражного процесса, выявление проблем правового регулирования арбитражного процесса;
3. Овладение навыками толкования соответствующих процессуальных норм;
4. Ознакомление с необходимыми источниками арбитражного процессуального права; усвоение важнейших нормативных актов в этой сфере, умение работать с ними;
5. Знание принципов и арбитражного процессуального права и умение использовать их содержание при решении конкретных вопросов.

1.2. Место дисциплины (модуля) в структуре основной профессиональной образовательной программы.

Учебная дисциплина «Арбитражный процесс» реализуется в базовой части основной профессиональной образовательной программы «Юриспруденция» по направлению подготовки 40.03.01 Юриспруденция (уровень бакалавриата) очной, очно-заочной формам обучения.

Изучение учебной дисциплины «Арбитражный процесс» базируется на знаниях и умениях, полученных обучающимися ранее в ходе освоения программного материала ряда учебных дисциплин: «Теория государства и права», «Гражданский процесс», «Правоохранительные органы».

Изучение учебной дисциплины «Арбитражный процесс» является базовым для последующего освоения программного материала учебных дисциплин: «Юридическое делопроизводство в судах».

1.3. Планируемые результаты обучения по учебной дисциплине в рамках планируемых результатов освоения основной профессиональной образовательной программы.

Процесс освоения учебной дисциплины направлен на формирование у обучающихся следующих **профессиональных** компетенций: **ОПК-2, ОПК-7; ПК-1**; в соответствии с основной профессиональной образовательной программой «Юриспруденция» по направлению подготовки **40.03.01 "Юриспруденция"**.

В результате освоения учебной дисциплины обучающийся должен демонстрировать следующие результаты:

Категория компетенций	Код компетенции	Формулировка компетенции	Код и наименование индикатора достижения компетенции	Результаты обучения
-----------------------	-----------------	--------------------------	--	---------------------

Решение юридических проблем	ОПК-2	Способен применять нормы материального и процессуального права при решении задач профессиональной деятельности	<p>ОПК-2.1. Прямо определяет содержание материальных и процессуальных норм.</p> <p>ОПК-2.2. Демонстрирует умение по применению норм материального и процессуального права в конкретных ситуациях.</p> <p>ОПК-2.3. предвидит правовые последствия применения норма материального и процессуального права.</p>	<p><i>Знать:</i> формы реализации права; понятие и виды юридических фактов; характеристики материальных и процессуальных отношений; порядок оформления юридически значимого решения</p> <p><i>Уметь:</i> выявлять особенности различных форм реализации права, устанавливать юридически значимые фактические обстоятельств; определять нормы материального и процессуального права, подлежащие применению при решении ситуационной задачи; самостоятельно принимать решение при решении ситуационной задачи в сфере права</p> <p><i>Владеть:</i> навыками использования юридически значимых фактических обстоятельств при принятии решения по профессиональной задаче; навыками оформления юридически значимого решения в точном соответствии с нормами материального и процессуального права</p>
Профессиональная этика	ОПК-7	Способен соблюдать принципы этики	ОПК-7.1. Обладает знаниями принципов этики	<i>Знать:</i> принципы законности,

		<p>юриста, в том числе в части антикоррупционных стандартов поведения</p>	<p>юриста, положений кодексов этики для конкретных специалистов.</p> <p>ОПК-7.2. Владеет методикой применения мер профилактики коррупционного и иного противоправного поведения.</p> <p>ОПК-7.3. Принимает конкретные меры по выявлению и разрешению конфликта интересов в коллективе, соблюдении антикоррупционных стандартов поведения.</p>	<p>беспристрастности и справедливости, уважения чести и достоинства, прав и свобод человека и гражданина; правила правовой культуры и значение актуальных правовых знаний в профессиональной деятельности</p> <p><i>Уметь:</i> руководствоваться принципами законности, беспристрастности и справедливости, уважения чести и достоинства, прав и свобод человека и гражданина в профессиональной деятельности юриста; поддерживать личную и правовую культуру на достойном уровне</p> <p><i>Владеть:</i> навыками честного и добросовестного исполнения профессиональных обязанностей; навыками профессионального самообразования и личностного роста</p>
<p>Обоснование и принятие в пределах должностных обязанностей решений, совершение действий, связанных с реализацией имущественных и личных неимущественных прав граждан и юридических лиц</p>	ПК-1	<p>Способен осуществлять коммуникацию по вопросам реализации имущественных и личных неимущественных прав граждан и юридических лиц</p>	<p>ПК-1.1. Правильно определяет отраслевую принадлежность правовых норм для принятия решений и совершения юридических действий</p> <p>ПК-1.2. Применяет принципы права и основные положения законодательства</p>	<p><i>Знать:</i> основополагающие нормы российского материального и процессуального законодательства, которые определяют содержание основных институтов и отраслей права</p> <p><i>Уметь:</i> толковать правовые предписания и</p>

			при принятии юридически значимых решений ПК-1.3. Разрешает проблемы и коллизии в процессе правоприменения положений законодательства Российской Федерации	применять нормы законодательства для разрешения практических ситуаций <i>Владеть:</i> навыками анализа различных правовых явлений, юридических фактов, правовых норм и правовых отношений, являющихся объектами профессиональной деятельности
--	--	--	---	---

РАЗДЕЛ 2. СТРУКТУРА И СОДЕРЖАНИЕ ДИСЦИПЛИНЫ (МОДУЛЯ)

2.1 Объем дисциплины (модуля), включая контактную работы обучающегося с педагогическими работниками и самостоятельную работу обучающегося

Общая трудоемкость дисциплины (модуля), изучаемой в 5 семестре, составляет 4 зачетных единиц. По дисциплине (модулю) предусмотрен *зачет*.

Очная форма

Вид учебной работы	Всего часов	Семестры			
		5			
Контактная работа обучающихся с педагогическими работниками (по видам учебных занятий) (всего):	40	40			
Учебные занятия лекционного типа	16	16			
Практические занятия	24	24			
Лабораторные занятия					
Иная контактная работа	32	32			
Иная контактная работа. Практическая подготовка					
Самостоятельная работа обучающихся, всего	63	63			
Контроль промежуточной аттестации (час)	9	9			
ОБЪЕМ ДИСЦИПЛИНЫ (МОДУЛЯ) В ЧАСАХ	144	144			

Очно-заочная форма обучения

Вид учебной работы	Всего часов	Семестры			
		5			
Контактная работа обучающихся с педагогическими работниками (по видам учебных занятий) (всего):	40	40			
Учебные занятия лекционного типа	8	8			
Практические занятия	16	16			
Лабораторные занятия					
Иная контактная работа	24	24			
Иная контактная работа. Практическая подготовка					
Самостоятельная работа обучающихся, всего	87	87			
Контроль промежуточной аттестации (час)	9	9			
ОБЪЕМ ДИСЦИПЛИНЫ (МОДУЛЯ) В ЧАСАХ	144	144			

2.2. Учебно-тематический план дисциплины (модуля)

Очной формы обучения

№ п/п	Раздел	Виды учебной работы, академических часов							
		Всего	Самостоят. работа, в т.ч. промежуточная аттестация	Контактная работа обучающихся с преподавателем					
				Всего	Лекционного типа	Семинарского типа	Лабораторные занятия	Иная контактная работа	
1	2	3	4	5	6	7	8	9	
1	Раздел 1: Основные положения арбитражного процесса	36	18	18	4	6			8

2	Тема 1.1. Предмет и система курса «Арбитражный процесс». Полномочия, порядок образования и деятельности системы	6	3	3	1	1	1
3	Тема 1.2. Принципы Арбитражного процесса. Состав Арбитражного суда. Отводы.	7	3	4		2	2
4	Тема 1.3. Компетенция арбитражных судов (предметная компетенция)	8	4	4	1	1	2
5	Тема 1.4. Лица, участвующие в деле и иные участники процесса. Представительство в арбитражном суде.	7	4	3	1	1	1
6.	Тема 1.5. Доказывание и доказательства.	8	4	4	1	1	2
7.	Раздел 2: Производство в арбитражном суде	36	18	18	4	6	8
8.	Тема 2.1. Обеспечение иска. Судебные расходы и судебные штрафы. Процессуальные сроки. Судебные извещения.	8	4	4	1	1	2
9.	Тема 2.2. Исковое производство.	10	5	5	1	2	2
10.	Тема 2.3. Производство в арбитражном суде первой инстанции по делам, возникающим из административных	9	4	5	1	2	2
11.	Тема 2.4. Особенности производства в арбитражном суде по отдельным категориям дел.	9	5	4	1	1	2

12.	Раздел 3: Виды производства по пересмотру актов арбитражных судов.	36	18	18	4	6	8	
13.	Тема 3.1. Производство по пересмотру судебных актов в апелляционном порядке.	13	6	7	2	2	3	
14.	Тема 3.2. Производство по пересмотру судебных актов в кассационном порядке.	12	6	6	1	2	3	
15.	Тема 3.3. Производство по пересмотру судебных актов в порядке надзора и по новым или вновь открывшимся обстоятельствам.	11	6	5	1	2	2	
16.	Раздел 4: Общие положения исполнительного производства	36	18	18	4	6	8	
17.	Тема 4.1. Основные положения и категории исполнительного производства.	18	9	9	2	3	4	
18.	Тема 4.2. Ответственность за нарушение законодательства об исполнительном производстве.	18	9	9	2	3	4	
	Контроль промежуточной аттестации	Зачет						
Итого общий объем, часов		144	72	72	16	24	32	

Очно-заочной формы обучения

№	Раздел	Виды учебной работы, академических часов					
---	--------	--	--	--	--	--	--

п/п		Всего	Самостоят. работа, в т.ч. промежуточная аттестация	Контактная работа обучающихся с преподавателем				
				Всего	Лекционного типа	Семинарского типа	Лабораторные занятия	Иная контактная работа
1	2	3	4	5	6	7	8	
1	Раздел 1: Основные положения арбитражного процесса	36	24	12	2	4		6
2	Тема 1.1. Предмет и система курса «Арбитражный процесс». Полномочия, порядок образования и деятельности системы	6	4	2		1		1
3	Тема 1.2. Принципы Арбитражного процесса. Состав Арбитражного суда. Отводы.	7	5	2		1		1
4	Тема 1.3. Компетенция арбитражных судов (предметная компетенция, подсудность дел арбитражному суду).	8	5	3	1	1		1
5	Тема 1.4. Лица, участвующие в деле и иные участники процесса. Представительство в арбитражном суде.	7	5	2	1			1
6.	Тема 1.5. Доказывание и доказательства.	8	5	3		1		2
7.	Раздел 2: Производство в арбитражном суде	36	24	12	2	4		6

8.	Тема 2.1. Обеспечение иска. Судебные расходы и судебные штрафы. Процессуальные сроки. Судебные извещения.	8	6	2		1		1
9.	Тема 2.2. Исковое производство.	10	6	4	1	1		2
10.	Тема 2.3. Производство в арбитражном суде первой инстанции по делам, возникающим из административных	9	6	3	1	1		1
11.	Тема 2.4. Особенности производства в арбитражном суде по отдельным категориям дел.	9	6	3		1		2
12.	Раздел 3: Виды производства по пересмотру актов арбитражных судов.	36	24	12	2	4		6
13.	Тема 3.1. Производство по пересмотру судебных актов в апелляционном порядке.	12	8	4	1	1		2
14.	Тема 3.2. Производство по пересмотру судебных актов в кассационном порядке.	12	8	4	1	1		2
15.	Тема 3.3. Производство по пересмотру судебных актов в порядке надзора и по новым или вновь открывшимся обстоятельствам.	12	8	4		2		2
16.	Раздел 4: Общие положения исполнительного производства	36	24	12	2	4		6

17.	Тема 4.1. Основные положения и категории исполнительного производства.	18	12	6	1	2		3
18.	Тема 4.2. Ответственность за нарушение законодательства об исполнительном производстве.	18	12	6	1	2		3
	Форма итоговой аттестации	Зачет						
Итого общий объем, часов		144	96	48	8	16		24

РАЗДЕЛ 3. УЧЕБНО-МЕТОДИЧЕСКОЕ ОБЕСПЕЧЕНИЕ САМОСТОЯТЕЛЬНОЙ РАБОТЫ ОБУЧАЮЩИХСЯ ПО ДИСЦИПЛИНЕ (МОДУЛЮ)

3.1. Виды самостоятельной работы обучающихся по дисциплине (модулю)

По очной форме обучения

Раздел, тема	Всего СРС + контроль	Виды самостоятельной работы обучающихся, в т.ч. контроль					
		Академическая активность, час	Форма академической активности	Выполнение практ. заданий, час	Форма практического задания	Рубежный текущий контроль, час	Форма рубежного текущего контроля
Раздел 1: Основные положения арбитражного процесса	18	13	Подготовка к лекционным и практическим занятиям, самостоятельное изучение раздела в ЭИОС	3	Реферат	2	Компьютерное тестирование
Раздел 2: Производство в арбитражном суде первой инстанции.	18	13	Подготовка к лекционным и практическим занятиям, самостоятельное изучение раздела в ЭИОС	3	Реферат	2	Компьютерное тестирование

Раздел 3: Виды производства по пересмотру актов арбитражных судов.	18	12	Подготовка к лекционным и практическим занятиям, самостоятельное изучение раздела в ЭИОС	4	Письменная работа	2	Компьютерное тестирование
Раздел 4: Общие правила исполнительного производства	18	12	Подготовка к лекционным и практическим занятиям, самостоятельное изучение раздела в ЭИОС	4	Письменная работа	2	Компьютерное тестирование
Общий объем, часов	72	50		14		8	
Форма промежуточной аттестации	Зачет						

По очно-заочной форме обучения

Раздел, тема	Всего СРС + контроль	Виды самостоятельной работы обучающихся, в т.ч. контроль					
		Академическая активность, час	Форма академической активности	Выполнение практ. заданий, час	Форма практического задания	Рубежный текущий контроль, час	Форма рубежного текущего контроля
Раздел 1: Основные положения арбитражного процесса	24	19	Подготовка к лекционным и практическим занятиям, самостоятельное изучение раздела в ЭИОС	3	Реферат	2	Компьютерное тестирование
Раздел 2: Производство в арбитражном суде первой инстанции.	24	19	Подготовка к лекционным и практическим занятиям, самостоятельное изучение раздела в ЭИОС	3	Реферат	2	Компьютерное тестирование
Раздел 3: Виды производства по пересмотру актов арбитражных судов.	24	19	Подготовка к лекционным и практическим занятиям, самостоятельное изучение раздела в ЭИОС	3	Письменная работа	2	Компьютерное тестирование

Раздел 4: Общие правила исполнительного производства.	24	19	Подготовка к лекционным и практическим занятиям, самостоятельное изучение раздела в ЭИОС	3	Реферат	2	Компьютерное тестирование
Общий объем, часов	96	76		12		8	
Форма промежуточной аттестации	Зачет						

3.2. Методические указания к самостоятельной работе по дисциплине (модулю)

Раздел 1. Основные положения арбитражного процесса

Тема 1.1. Предмет и система курса «Арбитражный процесс». Полномочия, порядок образования и деятельности системы арбитражных судов РФ.

Цель занятия: рассмотрение стадий арбитражного процесса, определение арбитражного процесса (арбитражного процессуального права) как юридической науки и учебной дисциплины

Перечень изучаемых элементов содержания:

Арбитражный процесс, его понятие и стадии. – Арбитражная процессуальная форма.

Понятие арбитражного процессуального права. – Предмет, метод и система арбитражного процессуального права. – Понятие, основные черты и значение метода правового регулирования в арбитражном процессуальном праве.

Место арбитражного процессуального законодательства в системе российского законодательства. – Соотношение арбитражного процессуального права с иными отраслями российского права.

Источники арбитражного процессуального права. – Роль судебной практики в развитии арбитражного процессуального права и законодательства.

Виды судопроизводств в арбитражном процессе. – Становление отдельных видов судопроизводств в арбитражном процессе. – Исковое производство. – Производство в арбитражном суде первой инстанции по делам, возникающим из публичных правоотношений. – Особенности производства в арбитражном суде по отдельным категориям дел. – Производство по делам с участием иностранных лиц. – Производство по делам, связанным с исполнением судебных актов арбитражных судов.

Современная судебная система России. – Судебная власть, ее понятие и место в системе разделения властей. – Место арбитражных судов в системе органов судебной власти России.

Понятие арбитражных судов и их системы. – Верховный Суд РФ. – Полномочия, порядок образования и деятельности Верховного Суда РФ. – Арбитражные суды округов. – Полномочия, порядок образования и деятельности Арбитражных судов округов. – Арбитражные суды субъектов РФ. – Полномочия, порядок образования и деятельности арбитражных судов субъектов РФ.

Вопросы для самоподготовки:

1. Общие положения о производстве в арбитражном суде;
2. Понятие арбитражного процесса;
3. Арбитражная процессуальная форма;

4. Стадии арбитражного процесса;
5. Арбитражный процесс (арбитражное процессуальное право) как юридическая наука и учебная дисциплина.

Тема 1.2. Принципы Арбитражного процесса. Состав Арбитражного суда.

Отводы.

Цель занятия: рассмотрение стадий арбитражного процесса, определение арбитражного процесса (арбитражного процессуального права) как юридической науки и учебной дисциплины

Перечень изучаемых элементов содержания:

Понятие принципов арбитражного процессуального права и их значение. – Система принципов арбитражного процессуального права. – Проблема классификации принципов арбитражного процессуального права. – Взаимосвязь принципов арбитражного процессуального права.

Организационно-функциональные принципы гражданского процесса. – Принцип осуществления правосудия только судом. – Принцип назначения судей на должность. – Принцип сочетания единоличного и коллегиального рассмотрения гражданских дел. – Принцип независимости судей. – Принцип равенства граждан и организаций перед законом и судом. – Принцип государственного языка судопроизводства. – Принцип гласности – Принцип разумного срока судопроизводства.

Функциональные принципы гражданского процесса. – Принцип диспозитивности. – Принцип состязательности. – Принцип процессуального равноправия сторон. – Принцип сочетания устности и письменности. – Принцип непосредственности. – Принцип непрерывности.

Состав суда. – Единоличное и коллегиальное рассмотрение дел. – Порядок разрешения вопросов судом в коллегиальном составе. – Основания для отвода судьи. – Недопустимость повторного участия судьи в рассмотрении дела. – Основания для отвода помощника судьи, секретаря судебного заседания, эксперта, переводчика. – Заявления о самоотводах и об отводах. – Порядок разрешения заявления об отводе. – Последствия удовлетворения заявления об отводе.

Вопросы для самоподготовки:

1. Понятие принципов арбитражного процессуального права и их значение.
2. Организационно-функциональные принципы арбитражного процесса.
3. Функциональные принципы арбитражного процесса.
4. Единоличное и коллегиальное рассмотрение дел.
5. Основания для отвода судьи.

Тема 1.3. Компетенция арбитражных судов (предметная компетенция, подсудность дел арбитражному суду).

Цель занятия: изучение понятия и критерий подведомственности дел арбитражным судам, их виды

Перечень изучаемых элементов содержания:

Понятие предметной компетенции (подведомственности) арбитражных судов. – Основные критерии предметной компетенции арбитражных судов. – Виды предметной компетенции арбитражных судов (подведомственности юридических дел).

Предметная компетенция арбитражных судов по делам, возникающим из гражданских правоотношений. – Предметная компетенция арбитражных судов по делам, возникающим из административных и иных публичных правоотношений. – Предметная компетенция арбитражных судов по делам об установлении фактов, имеющих юридическое значение. – Предметная компетенция арбитражных судов по делам об оспаривании решений третейских судов и о выдаче исполнительных листов на принудительное исполнение решений третейских судов. – Предметная компетенция арбитражных судов по

делам о признании и приведении в исполнение решений иностранных судов и иностранных арбитражных решений.

Специальная предметная компетенция арбитражных судов.

Коллизии предметной компетенции юрисдикционных органов и порядок их разрешения. – Процессуально-правовые последствия несоблюдения правил о предметной компетенции.

Понятие подсудности. – Виды подсудности гражданских дел. – Родовая подсудность. – Дела, подсудные Верховному Суду РФ. – Территориальная подсудность дел арбитражным судам. – Общая подсудность. – Альтернативная подсудность. – Исключительная подсудность. – Договорная подсудность.

Порядок разрешения вопросов о подсудности. – Передача дела, из одного арбитражного суда в другой суд.

Вопросы для самоподготовки:

1. Понятие предметной компетенции. Органы, наделенные правом разрешения юридических дел и осуществления хозяйственной юрисдикции.

2. Основные критерии предметной компетенции арбитражных судов. Виды предметной компетенции арбитражных судов.

3. Основные категории дел, отнесенные к компетенции арбитражных судов.

4. Коллизии предметной компетенции и порядок их разрешения. Процессуально-правовые последствия несоблюдения правил о предметной компетенции арбитражных судов.

6. Понятие подсудности и ее отличие от предметной компетенции.

7. Виды подсудности в арбитражном судопроизводстве. Родовая подсудность.

Основные правила родовой подсудности.

8. Территориальная подсудность и ее виды.

9. Передача дел из одного арбитражного суда в другой суд.

10. Соотношение правил ч. 1 ст. 47 Конституции России и ст. 31. АПК РФ.

Тема 1.4. Лица, участвующие в деле и иные участники процесса. Представительство в арбитражном суде.

Цель занятия: изучение понятия субъектов арбитражного процессуального права, процессуальной правосубъектности, разграничение прав и обязанностей лиц, участвующих в деле

Перечень изучаемых элементов содержания:

Арбитражные процессуальные правоотношения: понятие, система, содержание, объект.

Понятие и состав субъектов арбитражного процессуального права. – Арбитражный суд как участник арбитражного процесса.

Лица, участвующие в деле. – Основания участия в арбитражном процессе для граждан и организаций. – Процессуальные права и обязанности лиц, участвующих в деле.

Стороны в арбитражном процессе. – Процессуальное соучастие. – Цель и основание соучастия. – Процессуальные права и обязанности соучастников. – Понятие ненадлежащего ответчика. – Замена ненадлежащей стороны в процессе. – Процессуальное правопреемство: понятие и основания.

Третьи лица в гражданском процессе. – Виды третьих лиц. – Третьи лица, заявляющие самостоятельные требования относительно предмета спора. – Третьи лица, не заявляющие самостоятельных требований относительно предмета спора. – Основания и процессуальный порядок вступления их в дело. – Отличие третьих лиц от соистцов и ответчиков.

Защита государственных, общественных интересов и чужих интересов в арбитражном процессе. – Основания и формы участия прокурора в арбитражном процессе.

– Процессуальное положение прокурора. – Порядок участия прокурора и ведения им дела в арбитражном процессе.

Основание и цель участия в арбитражном процессе государственных органов, органов местного самоуправления и иных органов. – Условия возбуждения дела перечисленными органами. – Их процессуальные права и обязанности.

Иные участники процесса: секретарь судебного заседания, помощник судьи, эксперт, специалист, свидетель, переводчик.

Понятие судебного представительства. – Основание и виды представительства (законное, уставное, договорное, общественное). – Полномочия представителя в арбитражном суде и порядок их оформления. – Лица, которые не могут быть представителями в суде.

Вопросы для самоподготовки:

1. Понятие субъектов арбитражного процессуального права и их классификация.
2. Арбитражные суды как субъекты арбитражного процессуального права.
3. Лица, участвующие в деле, в арбитражном процессе.
4. Арбитражная процессуальная правосубъектность. Процессуальные права и обязанности лиц, участвующих в деле.
5. Стороны в арбитражном процессе. Процессуальное соучастие, замена ненадлежащей стороны, процессуальное правопреемство в арбитражном процессе.
6. Третьи лица в арбитражном процессе.
7. Прокурор в арбитражном процессе.
8. Участие в арбитражном процессе государственных органов, органов местного самоуправления и иных органов.
9. Представительство в арбитражном процессе: понятие, виды. Субъекты представительства, полномочия представителей и порядок их оформления.

Тема 1.5. Доказывание и доказательства.

Цель занятия: изучение понятия, предмета, субъектов доказывания, классификации доказательств и средств доказывания

Перечень изучаемых элементов содержания:

Понятие доказательств в арбитражном процессуальном праве. – Классификация доказательств в арбитражном процессе. – Личные и предметные доказательства. – Первоначальные и производные доказательства. – Прямые и косвенные доказательства. – Относимость доказательств и допустимость средств доказывания.

Предмет доказывания в арбитражном процессе и его структура. – Факты, освобождаемые от доказывания.

Доказывание в арбитражном процессе и его особенности. – Субъекты доказывания. – Распределение обязанностей по доказыванию. – Роль доказательственных презумпций в доказывании.

Использование отдельных средств доказывания в арбитражном процессе. – Объяснения сторон и третьих лиц. – Признание стороной фактов, на которые ссылается другая сторона: последствия и процессуальное оформление. – Свидетельские показания. – Лица, которые не могут быть допрошены в качестве свидетелей (свидетельский иммунитет). – Лица, которые вправе отказаться от дачи свидетельских показаний (свидетельские привилегии). – Обязанности и права свидетеля. – Письменные доказательства. – Возвращение письменных доказательств. – Вещественные доказательства. – Хранение вещественных доказательств. – Осмотр и исследование вещественных доказательств, подвергающихся быстрой порче. – Распоряжение вещественными доказательствами. – Аудио- и видеозаписи как средства доказывания. – Хранение и возврат носителей аудио- и видеозаписей. – Назначение экспертизы. – Содержание определения суда о назначении экспертизы. – Получение образцов почерка для сравнительного исследования документа и подписи на документе. – Комплексная

экспертиза. – Комиссионная экспертиза. – Порядок проведения экспертизы. – Обязанности и права эксперта. – Заключение эксперта как средство доказывания. – Дополнительная и повторная экспертизы.

Процесс доказывания в арбитражном процессе, его этапы. – Представление доказательств. – Истребование доказательств. – Обеспечение доказательств. – Судебные поручения в арбитражном процессе. – Осмотр и исследование доказательств в судебном заседании. – Оценка доказательств.

Вопросы для самоподготовки:

1. Предмет доказывания;
2. Основания освобождения от доказывания;
3. Понятие доказательств. Классификация доказательств;
4. Распределение обязанностей доказывания и представления доказательств;
5. Истребование доказательств. Истребование доказательств арбитражным судом;
6. Относимость и допустимость доказательств;
7. Письменные и вещественные доказательства, порядок их истребования и исследования;
8. Объяснения сторон;
9. Свидетельские показания;
10. Экспертиза, условия и порядок назначения. Права эксперта. Заключение эксперта;
11. Правовое положение переводчика;
12. Обеспечение доказательств;
13. Арбитражные судебные поручения;
14. Оценка доказательств судом.

ПРАКТИЧЕСКОЕ ЗАДАНИЕ К РАЗДЕЛУ 1

Форма практического задания: реферат

Перечень тем рефератов:

1. Категории дел, отнесенные к компетенции арбитражных судов;
2. Арбитражная процессуальная форма и ее значение.
3. Арбитражный процесс (арбитражное процессуальное право) как юридическая наука и учебная дисциплина.
4. Арбитражная процессуальная форма.
5. Понятие экономических споров и иных юридических дел, возникающих в связи с осуществлением предпринимательской и иной экономической деятельности;
6. Предметная компетенция арбитражных судов по делам, возникающим из гражданских правоотношений;
7. Предметная компетенция арбитражных судов по делам, возникающим из административных и иных публичных правоотношений;
8. Понятие специальной предметной компетенции арбитражных судов;
9. Предметная компетенция арбитражных судов по делам, рассматриваемым в порядке неискового производства;
10. Предметная компетенция арбитражных судов по делам об оспаривании решений третейских судов и о выдаче исполнительных листов на принудительное исполнение решений третейских судов, о признании и приведении в исполнение решений иностранных судов и иностранных арбитражных судов;
11. Передача сторонами экономических споров на разрешение третейских судов.
12. Категории дел, подсудных арбитражным судам;
13. Родовая подсудность;
14. Территориальная подсудность и ее виды.
15. Система принципов арбитражного процессуального права.
16. Принцип назначения судей на должность.

17. Принцип диспозитивности.
18. Основания для отвода помощника судьи, секретаря судебного заседания, эксперта, переводчика.
19. Понятие и признаки арбитражных процессуальных правоотношений;
20. Основания возникновения, изменения и прекращения арбитражных процессуальных правоотношений;
21. Объект арбитражных процессуальных правоотношений;
22. Содержание арбитражных процессуальных отношений;
23. Субъекты арбитражных процессуальных правоотношений.
24. Относимость и допустимость доказательств в арбитражном процессе.
25. Распределение обязанности по доказыванию в арбитражном процессе.
26. Понятие доказывания, доказательств и средств (способов) доказывания.
27. Предмет доказывания.
28. Субъекты доказывания.
29. Порядок раскрытия доказательств.
30. Общий порядок распределения обязанности по доказыванию в арбитражном процессе и исключения из него.
31. Относимость доказательств.
32. Допустимость доказательств.
33. Классификация доказательств.
34. Обеспечения доказательств.
35. Распределение судебных расходов в арбитражном процессе.
36. Виды судебных расходов в арбитражном процессе и порядок их возмещения.
37. Понятие, виды и значение сроков в арбитражном процессе.

Раздел 2. Производство в арбитражном суде первой инстанции.

Тема 2.1. Обеспечение иска. Судебные расходы и судебные штрафы. Процессуальные сроки. Судебные извещения.

Цель занятия: изучение порядка уплаты, взыскания и освобождения от государственной пошлины, судебных расходов и судебных штрафов и издержек

Перечень изучаемых элементов содержания:

Понятие и виды обеспечительных мер в арбитражном процессе. – Основания для принятия обеспечительных мер.

Содержание и порядок подачи заявления об обеспечении иска. – Рассмотрение заявления об обеспечении иска. – Исполнение определения арбитражного суда об обеспечении иска.

Встречное обеспечение. – Замена одних мер по обеспечению иска другими мерами по обеспечению иска. – Отмена обеспечения иска. – Предварительные обеспечительные меры.

Обжалование определений суда об обеспечении иска. – Возмещение ответчику убытков, причиненных обеспечением иска. -

Понятие и виды судебных расходов. – Государственная пошлина, ее размеры, порядок уплаты. – Освобождение от уплаты государственной пошлины. – Возврат государственной пошлины.

Издержки, связанные с рассмотрением дела в арбитражном суде. – Состав издержек.

Распределение между сторонами судебных расходов. – Отсрочка или рассрочка уплаты судебных расходов и уменьшение их размера.

Понятие судебного штрафа. – Основания и порядок наложения судебных штрафов. – Порядок обжалования определений о наложении судебных штрафов.

Понятие, виды и значение процессуальных сроков. – Порядок исчисления процессуальных сроков. – Приостановление, восстановление и продление процессуальных

сроков. – Основные процессуальные сроки. – Последствия пропуска процессуальных сроков. – Восстановление пропущенных процессуальных сроков.

Судебные извещения. – Содержание и порядок направления арбитражным судом копий судебных актов. – Надлежащее извещение. – Перемена адресата во время производства по делу. – Правовые последствия надлежащего и ненадлежащего извещения участников арбитражного процесса.

Вопросы для самоподготовки:

1. Понятие и виды судебных расходов. Судебные штрафы;
2. Государственная пошлина. Возврат государственной пошлины;
3. Понятие и состав судебных издержек;
4. Основания для освобождения от уплаты судебных расходов;
5. Выплата сумм, причитающихся свидетелям, экспертам и переводчикам;
6. Распределение судебных расходов. Отнесение судебных расходов на сторону, злоупотребляющую своими процессуальными правами.
7. Понятие и виды процессуальных сроков;
8. Процессуальные сроки, установленные законом. Сроки, определяемые арбитражным судом;
9. Исчисление сроков. Приостановление, восстановление, продление и окончание сроков;
10. Последствия пропуска процессуального срока.
11. Понятие иска. Элементы иска.
12. Виды исков. Основания их классификации.
13. Право на предъявление иска.
14. Соединение и разъединение исков.
15. Защита ответчика против иска. Отзыв. Встречный иск.
16. Обеспечение иска. Основание и порядок применения мер обеспечения иска.
17. Защита ответчика против мер по обеспечению иска.

Тема 2.2. Исковое производство.

Цель занятия: изучение порядка предъявления иска к производству арбитражного суда, получение навыков составления процессуальных документов

Перечень изучаемых элементов содержания:

Порядок предъявления иска в арбитражном процессе. – Исковое заявление, его форма и содержание. – Документы, прилагаемые к исковому заявлению.

Принятие искового заявления к производству арбитражного суда. – Правовые последствия несоблюдения порядка предъявления иска. – Основания к отказу в принятии искового заявления. – Оставление искового заявления без движения. – Возвращение искового заявления.

Отзыв на исковое заявление. – Предъявление встречного иска.

Правовые последствия возбуждения производства по делу.

Подготовка дела к судебному разбирательству и ее значение. – Задачи подготовки дел к судебному разбирательству. – Процессуальные действия сторон, судьи в порядке подготовки дела к судебному разбирательству. – Соединение и разъединение исковых требований. – Предварительное судебное заседание. – Назначение дела к судебному разбирательству.

Судебное разбирательство как стадия арбитражного процесса. – Порядок в судебном заседании. – Разрешение спора при непредставлении отзыва на исковое заявление, дополнительных доказательств.

Этапы судебного заседания. – Подготовительная часть судебного заседания. – Последствия неявки в суд лиц, вызванных в судебное заседание. – Рассмотрение дела по существу. – Судебные прения.

Решение арбитражного суда. – Порядок вынесения, содержание и основные требования к решению арбитражного суда. – Резолютивная часть решения: ее значение и особенности содержания. – Законная сила решения арбитражного суда, ее правовые последствия. – Исправление недостатков решения арбитражного суда. – Определения арбитражного суда, их понятие, виды и законная сила.

Отложение разбирательства дела. – Приостановление производства по делу. – Отличие отложения разбирательства дела от приостановления производства по делу.

Окончание дела без вынесения судебного решения: прекращение производства по делу, оставление заявления без рассмотрения. – Отличия прекращения производства по делу от оставления заявления без рассмотрения по основаниям и правовым последствиям. – Мирное соглашение.

Протокол судебного заседания, его содержание и значение. – Право лиц, участвующих в деле подавать замечания на протокол. – Порядок рассмотрения замечаний на протокол.

Вопросы для самоподготовки:

1. Цели и значение подготовки дела к судебному разбирательству как стадии процесса;
2. Сроки подготовки дела к судебному разбирательству;
3. Процессуальные действия судьи на стадии подготовки дела к предварительному судебному разбирательству;
4. Содержание определений, выносимых в стадии подготовки дела к судебному разбирательству;
5. Предварительное судебное заседание;
6. Назначение дела к судебному разбирательству.
7. Сущность и значение стадии возбуждения дела в арбитражном суде.
8. Порядок предъявления иска и последствия его несоблюдения.
9. Содержание искового заявления.
10. Принятие искового заявления к производству арбитражного суда.
11. Возвращение искового заявления.
12. Сроки рассмотрения дел и принятия решений;
13. Порядок в заседании арбитражного суда;
14. Рассмотрение спора без участия сторон и их представителей и при непредставлении отзыва на исковое заявление и истребованных судьей материалов;
15. Отложение рассмотрения дела;
16. Приостановление производства по делу и его возобновление;
17. Формы окончания производства по делу без вынесения решения. Прекращение производства по делу, оставление искового заявления без рассмотрения;
18. Протокол судебного заседания;
19. Рассмотрение дела в отдельных заседаниях суда;
20. Судебные прения.

Тема 2.3. Производство в арбитражном суде первой инстанции по делам, возникающим из административных и иных правоотношений.

Цель занятия: анализ порядка и сущности производства по делам, возникающим из административных и иных публичных правоотношений, характеристика категорий дел, относящихся к производству, возникающему из административных и иных публичных правоотношений

Перечень изучаемых элементов содержания:

Понятие и сущность производства по делам, возникающим из административных и иных публичных правоотношений. – Средства возбуждения процесса. – Виды дел, относящихся к производству, возникающему из административных и иных публичных правоотношений.

Порядок рассмотрения и разрешения дел, возникающих из административных и иных публичных правоотношений. – Порядок обращения в суд. – Распределение обязанностей по доказыванию по делам, возникающим из публичных правоотношений. – Примирение сторон. – Законная сила решения суда.

Порядок рассмотрения дел об оспаривании нормативных правовых актов. – Право на обращение в арбитражный суд с заявлением о признании нормативного правового акта недействующим. – Требования к заявлению о признании нормативного правового акта недействующим. – Судебное разбирательство по делам об оспаривании нормативных правовых актов. – Решение суда. – Опубликование решения арбитражного суда по делу об оспаривании нормативного правового акта.

Порядок рассмотрения дел об оспаривании ненормативных правовых актов, решений и действий (бездействия) государственных органов, органов местного самоуправления, иных органов, должностных лиц. – Право на обращение в арбитражный суд с заявлением об оспаривании ненормативных правовых актов. – Содержание и порядок подачи заявления об оспаривании ненормативных правовых актов. – Судебное разбирательство и содержание судебного решения по делам об оспаривании ненормативных правовых актов.

Рассмотрение дел об административных правонарушениях. – Порядок рассмотрения дел о привлечении к административной ответственности. – Порядок рассмотрения дел об оспаривании решений административных органов о привлечении к административной ответственности. – Содержание и порядок подачи заявлений о привлечении к административной ответственности и об оспаривании решения административного органа о привлечении к административной ответственности. – Особенности судебного разбирательства по делам об административных правонарушениях. – Содержание и порядок вступления в законную силу решения арбитражного суда по делам об административных правонарушениях.

Порядок рассмотрения дел о взыскании обязательных платежей и санкций. – Право на обращение в арбитражный суд с заявлением о взыскании обязательных платежей и санкций. – Содержание и порядок подачи заявления о взыскании обязательных платежей и санкций. – Особенности судебного разбирательства и вынесения решения по делам о взыскании обязательных платежей и санкций.

Вопросы для самоподготовки:

1. Понятие и сущность производства по делам, возникающим из административных и иных публичных правоотношений. Виды (категории) дел, относящихся к производству, возникающему из административных и иных публичных правоотношений;
2. Применение общих правил искового производства и специальных правил при рассмотрении и разрешении дел, возникающих из административных и иных публичных правоотношений;
3. Рассмотрение дел об оспаривании нормативных правовых актов;
4. Рассмотрение и разрешение дел об оспаривании ненормативных правовых актов, решений и действий (бездействия) государственных органов, органов местного самоуправления, иных органов, должностных лиц;
5. Рассмотрение и разрешение дел об административных правонарушениях;
6. Подсудность дел о привлечении к административной ответственности;
7. Требования, предъявляемые к заявлению о привлечении к административной ответственности. Процессуальный порядок рассмотрения и разрешения дел;
8. Судебное оспаривание решений административных органов о привлечении к административной ответственности.

Тема 2.4. Особенности производства в арбитражном суде по отдельным категориям дел.

Цель занятия: анализ порядка и сущности производства в арбитражных судах по делам об установлении фактов, имеющих юридическое значение; анализ порядка и

сущности производство по делам о несостоятельности (банкротстве) организаций и граждан; характеристика порядка, условий и особенностей рассмотрения дел в порядке упрощенного производства, получение навыков составления процессуальных документов

Перечень изучаемых элементов содержания:

Процессуальный порядок рассмотрения отдельных категорий дел.

Дела об установлении фактов, имеющих юридическое значение. – Установление факта владения и пользования недвижимым имуществом. – Установление факта регистрации юридического лица или индивидуального предпринимателя. – Установления факта принадлежности правоустанавливающего документа.

Подведомственность и подсудность данной категории дел. – Требования к заявлению об установлении фактов, имеющих юридическое значение. – Условия установления юридических фактов. – Судебное разбирательство по делам об установлении фактов, имеющих юридическое значение. – Решение арбитражного суда по данной категории дел.

Дела о несостоятельности (банкротстве) организаций и граждан. – Подведомственность и подсудность данной категории дел. – Право на обращение в арбитражный суд по делам о несостоятельности (банкротстве). – Порядок возбуждения дел о несостоятельности (банкротстве).

Процессуальный порядок рассмотрения дел о несостоятельности (банкротстве). – Процедуры банкротства. – Примирение по делам о несостоятельности (банкротстве). – Особенности рассмотрения дел о банкротстве отдельных категорий должников.

Дела, рассматриваемые в порядке упрощенного производства. – Условия рассмотрения дел в упрощенном производстве. – Порядок судебного разбирательства данной категории дел. – Принятие судебного решения по делу в порядке упрощенного производства.

Вопросы для самоподготовки:

1. Процессуальный порядок рассмотрения отдельных категорий дел.
2. Судебное разбирательство по делам об установлении фактов, имеющих юридическое значение.
3. Дела о несостоятельности (банкротстве) организаций и граждан.
4. Процессуальный порядок рассмотрения дел о несостоятельности (банкротстве).
5. Дела, рассматриваемые в порядке упрощенного производства.

ПРАКТИЧЕСКОЕ ЗАДАНИЕ К РАЗДЕЛУ 2.

Форма практического задания: реферат

Перечень тем рефератов:

1. Установление факта, имеющего юридическое значение как форма защиты субъективного права.
2. Особенности рассмотрения дел о несостоятельности (банкротстве) предпринимателей без образования юридического лица;
3. Статус арбитражного управляющего в арбитражном процессе;
4. Субъекты производства по делу о несостоятельности (банкротстве).
5. Упрощенное производство как самостоятельная стадия арбитражного процесса.
6. Особенности рассмотрения в арбитражном суде дел, возникающих из административных и иных публичных правоотношений.
7. Категории дел, относящихся к производству, возникающему из административных и иных публичных правоотношений.
8. Применение общих правил искового производства и специальных правил при рассмотрении и разрешении дел, возникающих из административных и иных публичных правоотношений.

9. Рассмотрение и разрешение дел об оспаривании нормативных правовых актов.
10. Рассмотрение и разрешение дел об оспаривании ненормативных правовых актов, решений и действий (бездействия) государственных органов, органов местного самоуправления, иных органов, должностных лиц.
11. Рассмотрение и разрешение дел об административных правонарушениях.
12. Судебное оспаривание решений административных органов о привлечении к административной ответственности.
13. Третейский суд в системе органов, осуществляющих экономическое правосудие.
14. Темы докладов:
15. Порядок формирования третейского суда.
16. Возбуждение дела и порядок третейского разбирательства.
17. Принятие решения третейским судом.
18. Исполнение решения третейского суда.
19. Особенности производства в арбитражных судах по делам об оспаривании решений третейских судов и о выдаче исполнительных листов на принудительное исполнение решений третейских судов.
20. Статус иностранных лиц в арбитражном процессе в Российской Федерации.
21. Темы докладов:
22. Процессуальная правоспособность иностранных лиц.
23. Судебный иммунитет: понятие, субъектный и объектный состав.
24. Основы сотрудничества и взаимопомощи арбитражных судов.
25. Решения иностранных судов, их признание и исполнение.
26. Особенности и порядок производства по делам о признании и приведении в исполнение решений иностранных судов и иностранных арбитражных судов.

Раздел 3. Виды производства по пересмотру актов арбитражных судов.

Тема 3.1. Производство по пересмотру судебных актов в апелляционном порядке.

Цель занятия: рассмотрение порядка производства в суде апелляционной инстанции, получение навыков составления процессуальных документов

Перечень изучаемых элементов содержания:

Понятие апелляционного производства. – Объекты и субъекты апелляционного обжалования. – Порядок подачи апелляционной жалобы. – Форма и содержание апелляционной жалобы. – Отзыв на апелляционную жалобу. – Оставление апелляционной жалобы без движения. – Возвращение апелляционной жалобы. – Прекращение производства по апелляционной жалобе.

Процессуальный порядок рассмотрения дела в апелляционной инстанции. – Пределы рассмотрения дела арбитражным судом апелляционной инстанции. – Полномочия арбитражного суда апелляционной инстанции. – Основания для изменения или отмены решения суда. – Постановление суда апелляционной инстанции.

Апелляционные жалобы на определения арбитражного суда первой инстанции.

Вопросы для самоподготовки:

1. Виды производств по пересмотру решений арбитражных судов;
2. Право апелляционного обжалования и его субъекты;
3. Объекты апелляционного обжалования;
4. Срок, порядок подачи, содержание апелляционной жалобы;
5. Производство по апелляционной жалобе;
6. Полномочия суда апелляционной инстанции;
7. Основания к изменению или отмене решения судом апелляционной инстанции;
8. Постановление суда апелляционной инстанции и его обжалование.

Тема 3.2. Производство по пересмотру судебных актов в кассационном порядке.

Цель занятия: рассмотрение порядка производства в суде кассационной инстанции, получение навыков составления процессуальных документов.

Перечень изучаемых элементов содержания:

Понятие кассационного производства. – Объекты и субъекты кассационного обжалования. – Порядок подачи кассационной жалобы. – Форма и содержание кассационной жалобы. – Отзыв на кассационную жалобу. – Оставление кассационной жалобы без движения. – Возвращение кассационной жалобы. – Прекращение производства по кассационной жалобе.

Процессуальный порядок рассмотрения дела в кассационной инстанции. – Приостановление исполнения судебных актов арбитражным судом кассационной инстанции. – Пределы рассмотрения дела арбитражными судами кассационной инстанции. – Полномочия арбитражных судов кассационной инстанции. – Основания для изменения или отмены решения суда. – Постановления судов кассационной инстанции.

Кассационные жалобы на определения арбитражного суда первой и апелляционной инстанций. – Жалобы на определения арбитражного суда кассационной инстанции.

Вопросы для самоподготовки:

1. Право кассационного обжалования: субъекты права кассационного обжалования;
2. Объект обжалования;
3. Срок, порядок подачи и содержание кассационной жалобы;
4. Арбитражные суды, проверяющие законность решений в кассационной инстанции;
5. Процессуальные действия, связанные с поданной кассационной жалобой;
6. Срок рассмотрения кассационной жалобы;
7. Пределы рассмотрения дела в суде кассационной инстанции;
8. Полномочия суда кассационной инстанции;
9. Основания к отмене (изменению) решения или постановления арбитражного суда судом кассационной инстанции;
10. Постановление суда кассационной инстанции. Обязательность указаний суда кассационной инстанции.

Тема 3.3. Производство по пересмотру судебных актов в порядке надзора и по новым или вновь открывшимся обстоятельствам.

Цель занятия: рассмотрение порядка производства в суде надзорной инстанции и в судах, осуществляющих пересмотр дела по новым или вновь открывшимся обстоятельствам, получение навыков составления процессуальных документов.

Перечень изучаемых элементов содержания: Пересмотр судебных актов в порядке надзора. – Порядок надзорного производства. – Требования к обращению в Верховный Суд РФ. – Отзыв на заявление или представление о пересмотре судебного акта.

Принятие заявления или представления к производству. – Возвращение заявления или представления. – Рассмотрение заявления или представления о пересмотре судебного акта в порядке надзора. – Порядок рассмотрения дела в Президиуме Верховного Суда РФ. – Основания для изменения или отмены в порядке надзора судебных актов, вступивших в законную силу. – Содержание постановления Президиума Верховного Суда РФ.

Пересмотр в порядке надзора определений арбитражных судов.

Производство по пересмотру вступивших в законную силу судебных актов по новым или вновь открывшимся обстоятельствам. – Арбитражные суды, пересматривающие судебные акты по новым или вновь открывшимся обстоятельствам. – Основания пересмотра судебных актов по новым или вновь открывшимся обстоятельствам. – Порядок и срок подачи заявления о пересмотре. – Форма и содержание заявления о пересмотре по новым или вновь открывшимся обстоятельствам.

Принятие заявления к производству. – Возвращение заявления о пересмотре судебных актов по новым или вновь открывшимся обстоятельствам. – Процессуальный порядок рассмотрения заявления. – Судебные акты, принимаемые арбитражным судом по результатам рассмотрения заявления о пересмотре судебного акта по новым или вновь открывшимся обстоятельствам.

Вопросы для самоподготовки:

1. Пересмотр актов арбитражных судов в порядке надзора;
2. Объект пересмотра в порядке надзора;
3. Возбуждение процесса по пересмотру судебных актов в порядке надзора. Порядок рассмотрения надзорной жалобы или представления прокурора;
4. Полномочия Президиума Верховного Суда Российской Федерации по пересмотру актов в порядке надзора;
5. Порядок принятия постановления Президиума Верховного Суда Российской Федерации;
6. Обязательность указаний Президиума Верховного Суда Российской Федерации.

ПРАКТИЧЕСКОЕ ЗАДАНИЕ К РАЗДЕЛУ 3.

Форма практического задания: *письменная работа.*

Составьте в письменном виде схему: «Сравнительный анализ стадий по пересмотру судебных актов в арбитражном процессе», заполняя ее по прохождении соответствующей темы.

Критерий	Апелляционный порядок	Кассационный порядок	Надзорный порядок	Пересмотр постановлений суда по вновь открывшимся обстоятельствам
Объекты Пересмотра				
Предмет проверки				
Лица, имеющие право на обращение в вышестоящий суд				
Срок обращения в вышестоящий суд				
Суд, осуществляющий пересмотр				

Раздел 4. Общие правила исполнительного производства.

Тема 4.1. Основные положения и категории исполнительного производства.

Цель занятия: рассмотрение порядка производства по делам, связанным с исполнением актов арбитражных судов

Перечень изучаемых элементов содержания:

Место исполнительного производства в системе арбитражного процесса. – Источники исполнительного законодательства. – Участники исполнительного производства. – Органы принудительного исполнения. – Арбитражный суд в исполнительном производстве. – Лица, участвующие в исполнительном производстве. – Лица, содействующие совершению исполнительных действий.

Исполнительные документы. – Порядок выдачи арбитражным судом исполнительных листов. – Выдача дубликата исполнительного листа. – Сроки предъявления исполнительного листа к взысканию. – Восстановление пропущенного срока.

Общие правила исполнительного производства. – Возбуждение исполнительного производства. – Отложение исполнительных действий. – Приостановление, прекращение, окончание исполнительного производства. – Возвращение исполнительного документа. – Разъяснение исполнительного документа. – Отсрочка или рассрочка исполнения судебных актов, изменения способа и порядка их исполнения. – Поворот исполнения.

Тема 4.2. Ответственность за нарушение законодательства об исполнительном производстве РФ.

Цель занятия: рассмотрение основных положений законодательства РФ о применении форм и видов ответственности за нарушение законодательства об исполнительном производстве.

Перечень изучаемых элементов содержания: Жалобы на действия и постановления судебного пристава-исполнителя. – Ответственность за неисполнение или ненадлежащее исполнение судебным приставом-исполнителем своих обязанностей. – Ответственность за утрату исполнительного листа. – Ответственность за неисполнение судебного акта банком или иной кредитной организацией и другими лицами.

Особенности принудительного исполнения в отношении организаций и граждан, имеющих статус индивидуальных предпринимателей. – Обращение взыскания на денежные средства. – Особенности обращения взыскания на движимое и недвижимое имущество.

Вопросы для самоподготовки:

1. Порядок выдачи исполнительного листа, его дубликата, срок предъявления исполнительного листа к исполнению;
2. Восстановление пропущенного срока для предъявления исполнительного листа к исполнению;
3. Общие условия исполнения;
4. Ответственность за неисполнение судебного акта;
5. Поворот исполнения судебного акта и разрешение вопроса о повороте исполнения;
6. Оспаривание решений и действий (бездействия) пристава-исполнителя.

ПРАКТИЧЕСКОЕ ЗАДАНИЕ К РАЗДЕЛУ 4.

Форма практического задания: реферат

Перечень тем рефератов:

1. Особенности исполнительного производства в отношении субъектов предпринимательской деятельности.
2. Темы докладов:
3. Понятие исполнительного производства.
4. Порядок выдачи исполнительного листа, его дубликата, срок предъявления исполнительного листа к исполнению.
5. Основания и порядок восстановления пропущенного срока для предъявления исполнительного листа к исполнению.
6. Ответственность за неисполнение судебного акта.
7. Поворот исполнения судебного акта и разрешение вопроса о повороте исполнения.
8. Оспаривание решений и действий (бездействия) пристава-исполнителя.
9. Процессуальный порядок и пределы рассмотрения дела арбитражным судом апелляционной инстанции;
10. Полномочия апелляционных арбитражных судов и их юридическое значение.
11. Полномочия федеральных окружных арбитражных судов;

12. Особенности рассмотрения дела в кассационной инстанции.
13. Основания к отмене или изменению судебного акта в порядке надзора и их правовое значение.
14. Правила распределения взысканных сумм между взыскателями.
15. Очередность удовлетворения требований по исполнительным документам.
16. Особенности исполнения судебных решений, которыми должник присужден к передаче определенных вещей.

Оформление работ, выполняемых в рамках самостоятельной работы осуществляется в соответствии с Методическими указаниями по оформлению письменных работ обучающихся в рамках самостоятельной работы, утвержденными Учебно-методическим советом РГСУ, Протокол № 2 от 25 июня 2015 года.

Конкретные практические задания и задания для рубежного контроля определяются в учебно-методических материалах по работе обучающихся в электронной информационно-образовательной среде РГСУ с применением технологий электронного обучения по данной дисциплине, утверждаемых факультетом.

РАЗДЕЛ 4. ФОНД ОЦЕНОЧНЫХ СРЕДСТВ ДЛЯ ПРОВЕДЕНИЯ ПРОМЕЖУТОЧНОЙ АТТЕСТАЦИИ ОБУЧАЮЩИХСЯ ПО ДИСЦИПЛИНЕ (МОДУЛЮ)

4.1. Форма промежуточной аттестации обучающегося по дисциплине (модулю)

Контрольным мероприятием промежуточной аттестации обучающихся по учебной дисциплине является зачет, который проводится в устной форме.

Код компетенции	Содержание компетенции (части компетенции)	Результаты обучения	Этапы формирования компетенций в процессе освоения образовательной программы
ОПК-2	Способен применять нормы материального и процессуального права при решении задач профессиональной деятельности	Знать: основополагающие нормы российского материального и процессуального законодательства, которые определяют содержание основных институтов и отраслей права	Этап формирования знаний
		Уметь: толковать правовые предписания и применять нормы законодательства для разрешения практических ситуаций	Этап формирования умений
		Владеть: навыками анализа различных правовых явлений, юридических фактов, правовых норм и правовых отношений, являющихся объектами профессиональной деятельности	Этап формирования навыков и получения опыта

ОПК-7	Способен соблюдать принципы этики юриста, в том числе в части антикоррупционных стандартов поведения	Знать: основополагающие нормы российского материального и процессуального законодательства, которые определяют содержание основных институтов и отраслей права	Этап формирования знаний
		Уметь: толковать правовые предписания и применять нормы законодательства для разрешения практических ситуаций	Этап формирования умений
		Владеть: навыками анализа различных правовых явлений, юридических фактов, правовых норм и правовых отношений, являющихся объектами профессиональной деятельности	Этап формирования навыков и получения опыта
ПК-1	Способен осуществлять коммуникацию по вопросам реализации имущественных и личных неимущественных прав граждан и юридических лиц	Знать: понятие, функции и виды ответственности за правонарушения и преступления	Этап формирования знаний
		Уметь: классифицировать общественные отношения, регулируемые нормами законодательства	Этап формирования умений
		Владеть: навыками анализа правоприменительной и правоохранительной практики	Этап формирования навыков и получения опыта

4.3. Описание показателей и критериев оценивания компетенций на различных этапах их формирования, описание шкал оценивания.

4

Код компетенции	Этапы формирования компетенций	Показатель оценивания компетенции	Критерии и шкалы оценивания
ОПК-2; ОПК-7; ПК-1	Этап формирования знаний.	Теоретический блок вопросов. Уровень освоения программного материала, логика и грамотность изложения, умение самостоятельно обобщать и излагать материал	1) обучающийся глубоко и прочно освоил программный материал, исчерпывающе, последовательно, грамотно и логически стройно его излагает, тесно увязывает с задачами и будущей деятельностью, не затрудняется с ответом при видоизменении задания, умеет самостоятельно обобщать и излагать материал, не

			<p>допуская ошибок: (9-10] баллов; 2) обучающийся твердо знает программный материал, грамотно и по существу излагает его, не допуская существенных неточностей в ответе на вопрос, может правильно применять теоретические положения: [8-9) баллов; 3) обучающийся освоил основной материал, но не знает отдельных деталей, допускает неточности, недостаточно правильные формулировки, нарушает последовательность в изложении программного материала: (6-8) баллов; 4) обучающийся не знает значительной части программного материала, допускает существенные ошибки: [0-6] баллов.</p>
ОПК-2; ОПК-7; ПК-1	Этап формирования умений.	<p>Аналитическое задание (<i>задачи, ситуационные задания, кейсы, проблемные ситуации и т.д.</i>)</p> <p>Практическое применение теоретических положений применительно к профессиональным задачам, обоснование принятых решений</p>	<p>1) свободно справляется с задачами и практическими заданиями, правильно обосновывает принятые решения, задание выполнено верно, даны ясные аналитические выводы к решению задания, подкрепленные теорией: (9-10] баллов; 2) владеет необходимыми умениями и навыками при выполнении практических заданий, задание выполнено верно, отмечается хорошее развитие аргумента, однако отмечены погрешности в ответе, скорректированные при собеседовании: [8-9) баллов; 3) испытывает затруднения в выполнении практических заданий, задание выполнено с ошибками, отсутствуют логические выводы и заключения к решению: (6-8) баллов; 4) практические задания, задачи выполняет с большими затруднениями или задание не выполнено вообще, или задание выполнено не до конца, нет четких выводов и заключений по решению</p>
ОПК-2; ОПК-7; ПК-1	Этап формирования навыков и получения опыта.	<p>Аналитическое задание (<i>задачи, ситуационные задания, кейсы, проблемные ситуации и т.д.</i>)</p> <p>Решение практических заданий и задач, владение навыками и умениями при</p>	<p>логические выводы и заключения к решению: (6-8) баллов; 4) практические задания, задачи выполняет с большими затруднениями или задание не выполнено вообще, или задание выполнено не до конца, нет четких выводов и заключений по решению</p>

		выполнении практических заданий, самостоятельность, умение обобщать и излагать материал.	задания, сделаны неверные выводы по решению задания: [0-6] баллов.
--	--	--	--

4.4. Типовые контрольные задания или иные материалы, необходимые для оценки знаний, умений, навыков и (или) опыта деятельности, характеризующих этапы формирования компетенций в процессе освоения образовательной программы

Примерные вопросы для проведения промежуточной аттестации обучающихся по учебной дисциплине (модулю)

Теоретический блок вопросов:

1. Арбитражный процесс: понятие, стадии, виды судопроизводства, значение арбитражного процесса.
2. Источники арбитражного процессуального права. Их действие во времени и в пространстве.
3. Принципы арбитражного процесса и их классификация.
4. Задачи арбитражного процесса. Виды производства и стадии арбитражного процесса.
5. Конституционные принципы правосудия по арбитражным делам: их роль и значение.
6. Субъекты арбитражных процессуальных отношений: их характеристика и классификация.
7. Лица, участвующие в деле в арбитражном процессе: их классификация и процессуальные права.
8. Понятие подсудности. Виды подсудности.
9. Предметная компетенция арбитражных судов (относимость юридических дел к компетенции арбитражных судов).
10. Понятие экономических споров и дел, связанных с осуществлением предпринимательской и иной экономической деятельности.
11. Стороны в арбитражном процессе: понятие и правовое положение.
12. Третьи лица в арбитражном процессе: понятие и правовое положение.
13. Участники арбитражного процесса, оказывающие содействие в отправлении правосудия: виды и правовое положение.
14. Прокурор в арбитражном процессе.
15. Судебный представитель в арбитражном процессе.
16. Участие в арбитражном процессе государственных органов, органов местного самоуправления, иных органов, организаций и граждан в защиту публичных интересов и прав других лиц (субъекты 53 ст. АПК РФ).
17. Процессуальные сроки в арбитражном процессе: понятие, виды, порядок исчисления.
18. Судебные издержки: понятие и порядок несения.
19. Государственная пошлина: порядок уплаты и исчисления
20. Санкции в арбитражном процессе. Судебные штрафы, возмещение расходов и иные имущественные санкции.
21. Доказательства в арбитражном процессе: понятие, виды, общая характеристика.
22. Классификация доказательств и их общая характеристика в арбитражном процессе.
23. Письменные и вещественные доказательства в арбитражном процессе: виды и значение.
24. Иск в арбитражном процессе: понятие и его элементы
25. Виды исков и их характеристика.
26. Право на иск и право на его предъявление.
27. Порядок предъявления иска и последствия его несоблюдения.

28. Исковое заявление и его реквизиты. Порядок исправления недостатков искового заявления.
29. Возбуждение дела в арбитражном суде (процессуальный порядок принятия заявления, круг вопросов разрешаемых при принятии заявления)
30. Изменение иска. Отказ от иска. Мирное соглашение. Признание иска.
31. Основания и порядок отказа в возбуждении дела, оставления заявления без движения и возвращения искового заявления, направленного в арбитражный суд.
32. Обеспечение иска: роль, значение и процессуальный порядок.
33. Судебные извещения в арбитражном процессе.
34. Судебное решение: понятие, содержание, предъявляемые к нему требования.
35. Устранение недостатков судебного решения вынесшим его судом: дополнительное решение, устранение опечаток и явных арифметических ошибок, разъяснение судебного решения в арбитражном процессе.
36. Судебный приказ: понятие, процедура вынесения и оспаривания в арбитражном процессе.
37. Упрощенное производство в арбитражном процессе.
38. Подготовка дела к судебному разбирательству. Предварительное судебное заседание.
39. Судебное разбирательство в арбитражном процессе: значение, части судебного заседания и их содержание.
40. Протокол судебного заседания, его значение, порядок ведения и оформления в арбитражном процессе.
41. Приостановление, прекращение производства по делу, оставление заявления без рассмотрения в арбитражном процессе.
42. Производство по делам, возникающим из административных и иных публично-правовых отношений в арбитражном процессе.
43. Процессуальные особенности рассмотрения жалоб на решения, действия и бездействия нарушающие права и свободы граждан и организаций в сфере предпринимательской и иной экономической деятельности.
44. Особое производство в арбитражном процессе.
45. Право апелляционного обжалования в арбитражном процессе (субъекты, объекты, суды, сроки подачи апелляционной жалобы).
46. Форма, содержание, сроки и порядок подачи апелляционной жалобы в арбитражном процессе.
47. Порядок рассмотрения апелляционной жалобы. Основания к отмене судебных актов, принятых по первой инстанции. Полномочия суда апелляционной инстанции.
48. Право кассационного обжалования в арбитражном процессе (субъекты, объекты, суды, сроки и порядок подачи кассационной жалобы).
49. Процедура рассмотрения дела в суде кассационной инстанции. Пределы рассмотрения дела в суде кассационной инстанции.
50. Основания к отмене судебных актов в кассационном порядке, принятых по первой инстанции. Полномочия суда кассационной инстанции.
51. Право на обжалование судебных актов в порядке надзора в арбитражном процессе: субъекты права обжалования, объекты обжалования, суд надзорной инстанции, порядок подачи надзорной жалобы.
52. Процессуальный порядок рассмотрения дела в суде надзорной инстанции в арбитражном процессе.
53. Процессуальный порядок возбуждения и рассмотрения дела по новым или вновь открывшимся обстоятельствам в арбитражном процессе.
54. Особенности исполнительного производства по исполнительным документам, выданным арбитражными судами РФ.
55. Производство с участием иностранных лиц в арбитражном процессе.

56. Признание и приведение в исполнение решений иностранных судов и арбитражей в арбитражных судах РФ
57. Подсудность дел с участием иностранных лиц в арбитражных судах РФ.
58. Оспаривание решений третейских судов в арбитражном процессе.
59. Производство по делам о выдаче исполнительных листов на принудительное исполнение решений третейских судов в арбитражном процессе.
60. Выдача арбитражными судами исполнительного листа, отсрочка, отложение и рассрочка исполнения в арбитражном процессе.
61. Приостановление, прекращение, возобновление и поворот исполнения решения суда в арбитражном процессе.
62. Третейские суды: правовая основа организации и деятельности, понятие, компетенция и порядок рассмотрения дел.

Аналитические задания (кейсы) для зачета:

1. Правосудие в сфере предпринимательской и иной экономической деятельности осуществляется арбитражными судами в Российской Федерации, образованными в соответствии с:

- А) Конституцией Российской Федерации;
- Б) федеральным конституционным законом;
- В) Арбитражным процессуальным кодексом Российской Федерации;
- Г) Все выше перечисленное

2. Третейские суды _____.

- А) могут разрешать споры, но не могут осуществлять правосудие;
- Б) не могут разрешать споры, но могут осуществлять правосудие;
- В) не могут разрешать споры и не могут осуществлять правосудие;

3. Согласно ст. 2 Закона РФ от 7 июля 1993 г. N 5338-1 "О международном коммерческом арбитраже" арбитраж означает

_____.

А) любой арбитраж (третейский суд) независимо от того, образуется ли он специально для рассмотрения отдельного дела или осуществляется постоянно действующим арбитражным учреждением;

- Б) только Международный коммерческий арбитражный суд или Морской арбитражной комиссией при Торгово-промышленной палате Российской Федерации;
- В) только государственные арбитражные суды.

4. В соответствии со ст. 1 Закона о судебной системе судебная власть в Российской Федерации осуществляется:

- А) только судами в лице судей и привлекаемых в установленном законом порядке к осуществлению правосудия присяжных, народных и арбитражных заседателей;
- Б) только судами;
- В) только государственными и третейскими судами;
- Г) только арбитражными судами.

5. Если международным договором Российской Федерации установлены иные правила судопроизводства, чем те, которые предусмотрены законодательством Российской Федерации о судопроизводстве в арбитражных судах, применяются

- _____.
- А) правила международного договора;
 - Б) правила законодательства Российской Федерации;

В) правила международного договора или законодательства Российской Федерации по усмотрению суда.

6. Судопроизводство в арбитражных судах осуществляется в соответствии с федеральными законами, действующими:

- А) во время разрешения спора и рассмотрения дела;
- Б) во время совершения отдельного процессуального действия или исполнения судебного акта;
- В) во время возбуждения дела в арбитражном суде.

7. Действующий Арбитражный процессуальный кодекс РФ введен в действие с:

- А) 1 сентября 2002 г.;
- Б) 1 января 2003 года;
- В) 1 февраля 2003 года;
- Г) 1 марта 2004 года.

8. Обращение в арбитражный суд осуществляется в форме:

- А) искового заявления - по экономическим спорам и иным делам, возникающим из гражданских правоотношений;
- Б) заявления - по делам, возникающим из административных и иных публичных правоотношений, по делам о несостоятельности (банкротстве);
- В) жалобы - при обращении в арбитражный суд апелляционной и кассационной инстанций;
- Г) представления - при обращении Генерального прокурора Российской Федерации и его заместителей о пересмотре судебных актов в порядке надзора.

9. Арбитражный суд _____ своими действиями ставить какую-либо из сторон в преимущественное положение, равно как и умалять права одной из сторон.

- А) не вправе;
- Б) не вправе, за исключением случаев, предусмотренных законом;
- В) вправе;

10. Принцип непосредственности состоит в том, что судьи, рассматривающие и разрешающие дело, должны:

- А) лично и самостоятельно (без опосредования) воспринимать собранные доказательства;
- Б) участвовать в их исследовании путем заслушивания сторон, третьих лиц, свидетелей, экспертов, специалистов, изучения и осмотра письменных и вещественных доказательств;
- В) принимать решения и определения только в совещательной комнате;
- Г) решение может быть основано только на тех доказательствах, которые были исследованы арбитражным судом первой инстанции в судебном заседании.

11. Разбирательство дел в арбитражных судах:

- А) открытое;
- Б) открытое, кроме случаев, предусмотренных законом;
- В) закрытое;
- Г) закрытое, кроме случаев, предусмотренных законом.

12. Разбирательство дела в закрытом судебном заседании допускается в случаях, если открытое разбирательство дела может:

- А) привести к разглашению государственной тайны;

Б) при удовлетворении ходатайства лица, участвующего в деле и ссылающегося на необходимость сохранения коммерческой, служебной или иной охраняемой законом тайны;

В) по делам об усыновлении ребенка.

13. О разбирательстве дела в закрытом судебном заседании выносится

_____.

А) определение;

Б) решение;

В) постановление.

14. Комиссионная экспертиза проводится не менее чем _____ экспертами одной специальности.

А) двумя;

Б) тремя;

В) пятью.

15. Свидетелем является лицо,

А) располагающее сведениями о фактических обстоятельствах, имеющих значение для рассмотрения дела;

Б) имеющее специальные познания в различных отраслях;

В) имеющее высшее образование.

16. Свидетель обязан _____.

А) сообщить арбитражному суду сведения по существу рассматриваемого дела;

Б) ответить на дополнительные вопросы арбитражного суда и лиц, участвующих в деле;

В) дать заключение по делу.

17. За дачу заведомо ложных показаний, а также за отказ от дачи показаний свидетель несет _____ ответственность, о чем он предупреждается арбитражным судом и дает подписку.

А) уголовную;

Б) административную;

В) дисциплинарную;

Г) гражданско-правовую.

18. Никто не обязан свидетельствовать против:

А) себя самого;

Б) своего супруга;

В) близких и дальних родственников, круг которых определяется федеральным законом.

19. Помощник судьи не _____.

А) оказывает помощь судье в подготовке;

Б) оказывает помощь судье в организации судебного процесса;

В) выполняет функции по осуществлению правосудия;

Г) вправе вести протокол судебного заседания.

20. Не подлежат доказыванию _____.

А) обстоятельства дела, признанные арбитражным судом общеизвестными, не нуждаются в доказывании;

Б) обстоятельства, установленные вступившим в законную силу судебным актом арбитражного суда по ранее рассмотренному делу;

В) вступившее в законную силу решение суда общей юрисдикции по ранее рассмотренному гражданскому делу по вопросам об обстоятельствах, установленных решением суда общей юрисдикции и имеющих отношение к лицам, участвующим в деле;

Г) Вступивший в законную силу приговор суда по уголовному делу обязателен для арбитражного суда по всем вопросам, отраженным в приговоре.

Д) Все выше перечисленное.

21. Достигнутое в судебном заседании или вне судебного заседания соглашение сторон по обстоятельствам удостоверяется их заявлениями _____.

А) в письменной форме и заносится в протокол судебного заседания;

Б) в письменной форме и заносятся в протокол судебного заседания по желанию сторон;

В) в письменной форме и не заносятся в протокол судебного заседания.

22. Определение о судебном поручении обязательно для арбитражного суда, которому дано поручение, и должно быть выполнено не позднее чем в _____ со дня получения копии определения.

А) десятидневный срок;

Б) пятидневный;

В) семидневный;

Г) в течение одного месяца.

23. Документы, полученные посредством факсимильной, электронной или иной связи, а также документы, подписанные электронной цифровой подписью или иным аналогом собственноручной подписи:

А) допускаются в качестве письменных доказательств в случаях и в порядке, которые установлены федеральным законом, иным нормативным правовым актом или договором;

Б) не допускаются в качестве письменных доказательств в случаях и в порядке, которые установлены федеральным законом, иным нормативным правовым актом или договором;

В) допускаются в качестве письменных доказательств.

24. Судебные расходы, понесенные лицами, участвующими в деле, в пользу которых принят судебный акт, _____.

А) взыскиваются арбитражным судом со стороны;

Б) не подлежат взысканию с другой стороны;

В) возмещаются арбитражным судом.

25. _____ принять срочные временные меры, направленные на обеспечение иска или имущественных интересов заявителя (обеспечительные меры).

А) арбитражный суд по заявлению лица, участвующего в деле, а в случаях, предусмотренных настоящим Кодексом, и иного лица может;

Б) арбитражный суд по заявлению лица, участвующего в деле, может;

В) арбитражный суд обязан;

Г) арбитражный суд по заявлению лица, участвующего в деле, а в случаях, предусмотренных настоящим Кодексом, и иного лица обязан.

26. Обеспечительные меры допускаются _____, если непринятие этих мер может затруднить или сделать невозможным исполнение судебного акта, в том числе если исполнение судебного акта предполагается за пределами Российской Федерации, а также в целях предотвращения причинения значительного ущерба заявителю.

- А) на любой стадии арбитражного процесса;
- Б) при возбуждении дела;
- В) на стадии рассмотрения дела по существу до удаления суда в совещательную комнату.

27. Обеспечительными мерами могут быть: _____.

- А) наложение ареста на денежные средства или иное имущество, принадлежащие ответчику и находящиеся у него или других лиц;
- Б) запрещение ответчику и другим лицам совершать определенные действия, касающиеся предмета спора;
- В) возложение на ответчика обязанности совершить определенные действия в целях предотвращения порчи, ухудшения состояния спорного имущества;
- Г) приостановление реализации имущества по любым спорам, связанным с имуществом;
- Д) все выше перечисленное.

28. Вопрос о принятии искового заявления к производству арбитражного суда решается судьей единолично в _____ срок со дня поступления искового заявления в арбитражный суд.

- А) пятидневный;
- Б) трехдневный;
- В) шестидневный;
- Г) семидневный.

29. Встречный иск принимается арбитражным судом в случае, если:

- А) встречное требование направлено к зачету первоначального требования;
- Б) удовлетворение встречного иска исключает полностью или в части удовлетворение первоначального иска;
- В) между встречным и первоначальным исками имеется взаимная связь и их совместное рассмотрение приведет к более быстрому и правильному рассмотрению дела;
- Г) ответчик обращается с требованием к истцу в тот же суд, который рассматривает спор.

30. Подготовка дела к судебному разбирательству должна быть завершена в срок, не превышающий _____ со дня поступления заявления в арбитражный суд, проведением предварительного судебного заседания, если в соответствии с настоящим Кодексом не установлено иное.

- А) двух месяцев;
- Б) трех месяцев;
- В) одного месяца;
- Г) десяти дней.

31. По результатам рассмотрения дела об оспаривании нормативного правового акта арбитражный суд может принять решение:

- А) о признании оспариваемого акта или отдельных его положений соответствующими иному нормативному правовому акту, имеющему большую юридическую силу;

Б) о признании оспариваемого нормативного правового акта или отдельных его положений не соответствующими иному нормативному правовому акту, имеющему большую юридическую силу, и не действующими полностью или в части;

В) о принятии нового нормативного акта.

32. Копии решения арбитражного суда в срок, не превышающий _____ со дня его принятия, направляются лицам, участвующим в деле, в арбитражные суды в Российской Федерации, Конституционный Суд Российской Федерации, Верховный Суд Российской Федерации, Президенту Российской Федерации.

А) десяти дней;

Б) шести дней;

В) пяти дней;

Г) одного дня.

33. Граждане, организации и иные лица вправе обратиться в арбитражный суд с заявлением о признании недействительными ненормативных правовых актов, может быть подано в арбитражный суд в течение _____ со дня, когда гражданину, организации стало известно о нарушении их прав и законных интересов.

А) трех месяцев;

Б) одного года;

В) шести месяцев;

Г) одного месяца.

34. Дела об оспаривании решений административных органов рассматриваются _____ со дня поступления в арбитражный суд заявления, включая срок на подготовку дела к судебному разбирательству и принятие решения по делу, если иные сроки не установлены федеральным законом.

А) судьей единолично в срок, не превышающий десяти дней;

Б) судьей коллегиально в срок, не превышающий десяти дней;

В) судьей единолично в срок, не превышающий одного месяца;

Г) судьей коллегиально в срок, не превышающий одного месяца.

35. Заявление об оспаривании решения административного органа о привлечении к административной ответственности подается в арбитражный суд _____.

А) по месту нахождения или месту жительства заявителя;

Б) по месту нахождения административного органа;

В) по выбору заявителя либо по месту нахождения/жительства заявителя либо по месту нахождения административного органа.

36. Арбитражным судом вынесено дополнительное решение в связи с тем, что по одному из требований истца, рассмотренных судом, не было принято решение. Дополнительное решение было принято до вступления в законную силу основного решения арбитражного суда. В течение месячного срока после принятия дополнительного решения на него была подана апелляционная жалоба. Арбитражный суд возвратил апелляционную жалобу, указав в определении об этом следующее: «Дополнительное решение является неотъемлемой частью решения, принятого судом в результате рассмотрения дела в судебном заседании (основного судебного решения). В связи с этим дополнительное решение может быть обжаловано лишь в течении срока, оставшегося для обжалования основного решения. Этот срок истек ранее даты подачи апелляционной жалобы на дополнительное решение. Апелляционная жалоба на дополнительное решение

арбитражного суда не содержит ходатайства о восстановлении срока на апелляционное обжалование дополнительного решения, потому подлежит возвращению».

Дайте оценку доводам апелляционного суда относительно дополнительного решения.

37. Арбитражный суд вынес решение, сформулировав его резолютивную часть следующим образом: «Признать право общества с ограниченной ответственностью «Русские самоцветы» на удовлетворение иска в полном объеме». По заявлению судебного пристава-исполнителя арбитражный суд вынес определение о разъяснении судебного решения. В определении суд разъяснил, что за истцом признано право на взыскание с ответчика, причиненного истцу ущерба, а также процентов на сумму ущерба, исчисленных по учетной ставке банковского процента на день вынесения решения, - всего в сумме 2 654 075 руб.

Дайте оценку действиям суда в связи с удовлетворением заявления судебного пристава-исполнителя о разъяснении судебного решения.

Может ли суд, вынесший решение, устранить недостатки вынесенного решения?

38. ОАО обратилось с иском к ООО о взыскании процентов за пользование чужими денежными средствами в связи с просрочкой поставки предварительно оплаченной продукции. Арбитражный суд первой инстанции отказал в удовлетворении иска, суд апелляционной инстанции отменил решение суда первой инстанции и удовлетворил иск. Суд кассационной инстанции отказал в удовлетворении жалобы ответчика на постановление апелляционного суда. Впоследствии истец обратился в суд первой инстанции с заявлением о взыскании с ответчика расходов на оплату услуг представителя в связи с рассмотрением дела в трех инстанциях. Истец сослался на нормы ст. 112 АПК РФ и п. 21 информационного письма ВАС РФ от 13.08.2004 № 82 «О некоторых вопросах применения Арбитражного процессуального кодекса Российской Федерации» о возможности рассмотрения заявления о распределении судебных расходов в том же деле и в случае, когда оно подано после принятия решения судом первой инстанции, постановлений судов вышестоящих инстанций. Суд удовлетворил заявление истца. На определение суда ответчиком была подана апелляционная жалоба. Ответчик просил отменить его, так как суд после завершения производства по делу не вправе выносить по нему судебные акты. В ст. 112 АПК РФ, по мнению ответчика, речь идет только об определениях, которыми заканчивается производство по делу (о прекращении производства по делу и оставлении заявления без рассмотрения).

Законно ли определение суда?

4.5. Методические материалы, определяющие процедуры оценивания знаний, умений, навыков и (или) опыта деятельности, характеризующих этапы формирования компетенций

Промежуточная аттестация по учебной дисциплине проводится в соответствии с Положением о промежуточной аттестации обучающихся по основным профессиональным образовательным программам в Российском государственном социальном университете и Положение о балльно-рейтинговой системе оценки успеваемости обучающихся по основным профессиональным образовательным программам – программам среднего профессионального образования, программам бакалавриата, программам специалитета, программам магистратуры в Российском государственном социальном университете.

На промежуточную аттестацию отводится 20 рейтинговых баллов.

Ответы обучающегося на контрольном мероприятии промежуточной аттестации оцениваются педагогическим работником по 20 - балльной шкале, а итоговая оценка по

учебной дисциплине выставляется по пятибалльной системе для экзамена/дифференцированного зачета и по системе зачтено/не зачтено для зачета.

Критерии выставления оценки определяются Положением о балльно-рейтинговой системе оценки успеваемости обучающихся по основным профессиональным образовательным программам – программам среднего профессионального образования, программам бакалавриата, программам специалитета, программам магистратуры в Российском государственном социальном университете.

РАЗДЕЛ 5. УСЛОВИЯ РЕАЛИЗАЦИИ ДИСЦИПЛИНЫ (МОДУЛЯ)

5.1. Перечень основной и дополнительной учебной литературы для освоения дисциплины (модуля)

5.1.1. Основная литература

1. Власов, А. А. Арбитражный процесс России : учебник и практикум для вузов / А. А. Власов, Н. А. Сутормин. — Москва : Издательство Юрайт, 2021. — 387 с. — (Высшее образование). — ISBN 978-5-534-12920-5. — Режим доступа: по подписке. — URL: <https://urait.ru/author-course/arbitrazhnyy-process-rossii-476852> (дата обращения: 19.05.2021).

2. Комментарий к Арбитражному процессуальному кодексу Российской Федерации (постатейный) / под ред. В. В. Яркова ; Уральский государственный юридический университет. — 4-е изд., испр. и перераб. — Москва : Статут, 2020. — 1072 с. — Режим доступа: по подписке. — URL: <https://biblioclub.ru/index.php?page=book&id=601399> (дата обращения: 19.05.2021). — Библиогр. в кн. — ISBN 978-5-8354-1622-6. — Текст : электронный.

5.2. Дополнительная литература:

1. Андреев, П. В. Проблемы судебной практики по трудовым и корпоративным спорам руководителей организаций / П. В. Андреев. — Москва : Проспект, 2020. — 88 с. — Режим доступа: по подписке. — URL: <https://biblioclub.ru/index.php?page=book&id=607413> (дата обращения: 19.05.2021). — Библиогр. в кн. — ISBN 978-5-392-30810-1. — DOI 10.31085/9785392308101-2020-88. — Текст : электронный.

2. Бармина, О. Н. Арбитражный процесс / О. Н. Бармина. — Москва : Проспект, 2020. — 88 с. — Режим доступа: по подписке. — URL: <https://biblioclub.ru/index.php?page=book&id=602544> (дата обращения: 19.05.2021). — Библиогр. в кн. — ISBN 978-5-392-29946-1. — DOI 10.31085/9785392299461-2020-88. — Текст : электронный.

3. Бринев, К. И. Судебная лингвистическая экспертиза: методология и методика / К. И. Бринев. — 4-е изд., стер. — Москва : ФЛИНТА, 2020. — 300 с. : табл. — Режим доступа: по подписке. — URL: <https://biblioclub.ru/index.php?page=book&id=563949> (дата обращения: 19.05.2021). — Библиогр.: с. 264-289. — ISBN 978-5-9765-1855-1. — Текст : электронный.

4. Гайниев, Л. С. Правосудие – система применения права / Л. С. Гайниев ; ред. Р. А. Ромашов. — Санкт-Петербург : Алетейя, 2020. — 176 с. — (Либерализация права: от репрессий к милосердию). — Режим доступа: по подписке. — URL: <https://biblioclub.ru/index.php?page=book&id=597541> (дата обращения: 19.05.2021). — Библиогр.: с. 153-171. — ISBN 978-5-00165-050-8. — Текст : электронный.

5. Гальперин, М. Л. Исполнительное производство : учебник для бакалавриата и магистратуры / М. Л. Гальперин. — 4-е изд., перераб. и доп. — Москва : Издательство Юрайт, 2019. — 498 с. — (Серия : Бакалавр и магистр. Академический курс). — ISBN 978-5-534-08131-2. — Текст : электронный // ЭБС Юрайт [сайт]. — URL: <https://www.biblio-online.ru/bcode/433095> (дата обращения: 19.05.2021).

6. Гальперин, М. Л. Ответственность в механизме исполнительного производства : монография / М. Л. Гальперин. — Москва : Издательство Юрайт, 2021. —

313 с. — (Актуальные монографии). — ISBN 978-5-534-10618-3. — Текст : электронный // ЭБС Юрайт [сайт]. — URL: <https://urait.ru/bcode/475726> (дата обращения: 19.05.2021).

7. Загайнова, С. К. Пересмотр судебных актов в цивилистическом процессе : учебное пособие / С. К. Загайнова, М. Л. Скуратовский, Ю. А. Тимофеев ; под ред. Ю. А. Тимофеева ; Уральский государственный юридический университет. — Москва : Статут, 2018. — 207 с. — Режим доступа: по подписке. — URL: <https://biblioclub.ru/index.php?page=book&id=497312> (дата обращения: 19.05.2021). — Библиогр. в кн. — ISBN 978-5-9909636-6-5. — Текст : электронный.

8. Зайцев, А. И. Комментарий к модельному закону «О третейских судах и третейском разбирательстве» / А. И. Зайцев. — Москва : Издательство Юрайт, 2019. — 148 с. — (Серия : Профессиональные комментарии). — ISBN 978-5-534-08384-2. — Текст : электронный // ЭБС Юрайт [сайт]. — URL: <https://www.biblio-online.ru/bcode/441511> (дата обращения: 19.05.2021).

9. Зверева, Н. С. Взаимодействие альтернативных методов урегулирования споров и гражданского судопроизводства в праве России и Франции / Н. С. Зверева ; под ред. В. В. Яркова. — Москва : Статут, 2017. — 384 с. — Режим доступа: по подписке. — URL: <https://biblioclub.ru/index.php?page=book&id=497239> (дата обращения: 19.05.2021). — Библиогр. в кн. — ISBN 978-5-8354-1373-7 (в обл.). — Текст : электронный.

10. Иск в гражданском судопроизводстве : учеб. пособие для бакалавриата, специалитета и магистратуры / О. В. Исаенкова, О. В. Николайченко, Т. В. Соловьева, Н. Н. Ткачева ; под ред. О. В. Исаенковой. — 2-е изд. — Москва : Издательство Юрайт, 2019. — 189 с. — (Серия : Бакалавр. Специалист. Магистр). — ISBN 978-5-534-10294-9. — Текст : электронный // ЭБС Юрайт [сайт]. — URL: <https://www.biblio-online.ru/bcode/429697> (дата обращения: 19.05.2021).

11. Исполнительное производство : учебник и практикум для вузов / С. Ф. Афанасьев, О. В. Исаенкова, В. Ф. Борисова, М. В. Филимонова ; под редакцией С. Ф. Афанасьева, О. В. Исаенковой. — 5-е изд., перераб. и доп. — Москва : Издательство Юрайт, 2021. — 410 с. — (Высшее образование). — ISBN 978-5-534-12367-8. — Текст : электронный // ЭБС Юрайт [сайт]. — URL: <https://urait.ru/bcode/468591> (дата обращения: 19.05.2021).

12. Исполнительное производство : учебник : [16+] / К. Л. Брановицкий, Д. В. Бурачевский, В. В. Долганичев и др. ; под общ. ред. В. В. Яркова ; Уральский государственный юридический университет. — Москва : Статут, 2020. — 576 с. — Режим доступа: по подписке. — URL: <https://biblioclub.ru/index.php?page=book&id=601394> (дата обращения: 19.05.2021). — Библиогр. в кн. — ISBN 978-5-8354-1585-4. — Текст : электронный.

13. Костин, А. А. Правовые основания признания и исполнения иностранных судебных решений в Российской Федерации / А. А. Костин. — Москва : Статут, 2020. — 208 с. — Режим доступа: по подписке. — URL: <https://biblioclub.ru/index.php?page=book&id=601400> (дата обращения: 19.05.2021). — Библиогр. в кн. — ISBN 978-5-8354-1599-1. — Текст : электронный.

14. Кудрявцева, Е. В. Как написать судебное решение / Е. В. Кудрявцева, Л. А. Прокудина. — 4-е изд., перераб. и доп. — Москва : Издательство Юрайт, 2019. — 265 с. — (Серия : Консультации юриста). — ISBN 978-5-534-02767-9. — Текст : электронный // ЭБС Юрайт [сайт]. — URL: <https://www.biblio-online.ru/bcode/431827> (дата обращения: 19.05.2021).

15. Курочкин, С. А. Третейское разбирательство и международный коммерческий арбитраж : учебное пособие : [16+] / С. А. Курочкин ; Уральский государственный юридический университет, Кафедра гражданского процесса. — Москва : Статут, 2017. — 288 с. — Режим доступа: по подписке. — URL:

<https://biblioclub.ru/index.php?page=book&id=497366> (дата обращения: 19.05.2021). – Библиогр. в кн. – ISBN 978-5-8354-1322-5 (в обл.). – Текст : электронный.

16. Судебная экспертиза в гражданских процессах: научно-практическое пособие / под ред. Е. Р. Россинской ; Московский государственный юридический университет им. О. Е. Кутафина (МГЮА). – Москва : Проспект, 2018. – 701 с. : схем., табл. – Режим доступа: по подписке. – URL: <https://biblioclub.ru/index.php?page=book&id=494597> (дата обращения: 19.05.2021). – Библиогр. в кн. – ISBN 978-5-392-27816-9. – Текст : электронный.

17. Ярошенко, Л. В. Судебный контроль в исполнительном производстве / Л. В. Ярошенко ; Российский государственный университет правосудия. – Москва : Проспект, 2017. – 124 с. – Режим доступа: по подписке. – URL: <https://biblioclub.ru/index.php?page=book&id=469741> (дата обращения: 19.05.2021). – Библиогр.: с. 105-120. – ISBN 978-5-392-21846-2. – Текст : электронный.

5.2. Перечень ресурсов информационно-коммуникационной сети «Интернет», необходимых для освоения дисциплины (модуля)

№№	Название электронного ресурса	Описание электронного ресурса	Используемый для работы адрес
1.	ЭБС «Университетская библиотека онлайн»	Электронно-библиотечная система, электронные книги и аудиокниг, учебники для ВУЗов, средних специальных учебных заведений и школы, а также научные монографии, научная периодика, в т.ч. журналы ВАК.	http://biblioclub.ru/ 100% доступ
2.	Научная электронная библиотека eLIBRARY.ru	Поиск по рефератам и полным текстам статей, опубликованных в российских и зарубежных научно-технических журналах.	http://elibrary.ru/ Доступ с любого компьютера в сети Университета на 276 журналов по подписке Университета. Доступ к 5493 журналам с полным текстом в открытом доступе, из них российских журналов 5022.
3.	ЭБС издательства «Юрайт»	Электронно-библиотечная система, коллекция электронных версий книг.	http://www.biblio-online.ru/ 100% доступ
4.	ЭБС издательства "ЛАНЬ"	Электронно-библиотечная система, коллекция электронных версий книг.	http://e.lanbook.com/ 100% доступ
5.	ЭБС "Book.ru"	Электронно-библиотечная система, коллекция электронных версий книг.	http://www.book.ru 100% доступ
6.	База данных EastView	Полнотекстовая база данных периодики.	http://ebiblioteka.ru/ С любого компьютера в сети Университета
7.	База данных международного индекса научного цитирования – Scopus:	Библиографическая и реферативная информация и инструменты для отслеживания цитируемости статей, опубликованных в научных изданиях.	http://www.scopus.com/ Доступ с любого компьютера в сети Университета.
8.	Международный индекс научного цитирования Web of Science (Web of Knowledge)	Библиографическая и реферативная информация и инструменты для отслеживания цитируемости статей, опубликованных в научных изданиях. Университета.	http://webofknowledge.com; Доступ с любого компьютера в сети Университета.
8.	Президентская	Общегосударственное электронное	https://www.prlib.ru/

	библиотека им. Б.Н.Ельцина	хранилище цифровых копий важнейших документов по истории, теории и практике российской государственности, русскому языку, а также мультимедийных образовательных, научно-образовательных, культурно-просветительских и информационно-аналитических ресурсов.	Доступ в электронном читальном зале Научной библиотеки Университета.
9.	Национальная электронная библиотека	Крупнейшее собрание книг, диссертаций, музыкальных нот, карт и прочих материалов.	https://rusneb.ru/ доступ к полной коллекции с компьютеров в электронном читальном зале Научной библиотеки Университета
10	Видеотека учебных фильмов «Решение»	Коллекция учебных видеофильмов	http://eduvideo.online 100% доступ

5.3 Методические указания для обучающихся по освоению дисциплины (модуля)

Освоение обучающимся дисциплины (модуля) «Арбитражный процесс» предполагает изучение материалов дисциплины (модуля) на аудиторных занятиях и в ходе самостоятельной работы. Аудиторные занятия проходят в форме лекций, семинаров, лабораторных работ и практических занятий. Самостоятельная работа включает разнообразный комплекс видов и форм работы обучающихся.

Для успешного освоения дисциплины (модуля) и достижения поставленных целей необходимо внимательно ознакомиться настоящей рабочей программы дисциплины (модуля). Эта информация необходима для самостоятельной работы обучающегося.

При подготовке к аудиторным занятиям необходимо помнить особенности каждой формы его проведения.

Подготовка к учебному занятию лекционного типа заключается в следующем.

С целью обеспечения успешного обучения обучающийся должен готовиться к лекции, поскольку она является важнейшей формой организации учебного процесса, поскольку:

- знакомит с новым учебным материалом;
- разъясняет учебные элементы, трудные для понимания;
- систематизирует учебный материал;
- ориентирует в учебном процессе.

С этой целью:

- внимательно прочитайте материал предыдущей лекции;
- ознакомьтесь с учебным материалом по учебнику и учебным пособиям с темой прочитанной лекции;
- внесите дополнения к полученным ранее знаниям по теме лекции на полях лекционной тетради;
- запишите возможные вопросы, которые вы зададите лектору на лекции по материалу изученной лекции;
- постарайтесь уяснить место изучаемой темы в своей подготовке;
- узнайте тему предстоящей лекции (по тематическому плану, по информации лектора) и запишите информацию, которой вы владеете по данному вопросу.

Подготовка к занятию семинарского типа

При подготовке и работе во время проведения лабораторных работ и занятий семинарского типа следует обратить внимание на следующие моменты: на процесс предварительной подготовки, на работу во время занятия, обработку полученных результатов, исправление полученных замечаний.

Предварительная подготовка к учебному занятию семинарского типа заключается в изучении теоретического материала в отведенное для самостоятельной работы время,

ознакомление с инструктивными материалами с целью осознания задач лабораторной работы/практического занятия, техники безопасности при работе с приборами, веществами.

Работа во время проведения учебного занятия семинарского типа включает:

–консультирование студентов преподавателями и вспомогательным персоналом с целью предоставления исчерпывающей информации, необходимой для самостоятельного выполнения предложенных преподавателем задач, ознакомление с правилами техники безопасности при работе в лаборатории;

–самостоятельное выполнение заданий согласно обозначенной учебной программой тематики.

Обработка, обобщение полученных результатов лабораторной работы проводится обучающимися самостоятельно или под руководством преподавателя (в зависимости от степени сложности поставленных задач). В результате оформляется индивидуальный отчет. Подготовленная к сдаче на контроль и оценку работа сдается преподавателю. Форма отчетности может быть письменная, устная или две одновременно. Главным результатом в данном случае служит получение положительной оценки по каждой лабораторной работе/практическому занятию. Это является необходимым условием при проведении рубежного контроля и допуска к экзамену. При получении неудовлетворительных результатов обучающийся имеет право в дополнительное время передать преподавателю работу до проведения промежуточной аттестации.

Самостоятельная работа.

Для более углубленного изучения темы задания для самостоятельной работы рекомендуется выполнять параллельно с изучением данной темы. При выполнении заданий по возможности используйте наглядное представление материала. Более подробная информация о самостоятельной работе представлена в разделах «Учебно-методическое обеспечение самостоятельной работы по дисциплине (модулю)», «Методические указания к самостоятельной работе по дисциплине (модулю)».

5.4. Информационно-технологическое обеспечение образовательного процесса по учебной дисциплине

5.4.1. Информационные технологии

1. Персональные компьютеры;
2. Доступ к интернет
3. Проектор.

5.4.2. Программное обеспечение

1. Операционная система Windows 7
2. Microsoft Office Professional Plus 2007 Russian Academic OPEN No Level
3. Справочно-правовая система Консультант+
4. Acrobat Reader DC
5. 7-Zip
6. SKY DNS
7. TrueConf (client)

5.4.3. Информационные справочные системы и профессиональные базы данных

Название электронного ресурса	Описание электронного ресурса	Используемый для работы адрес
ЭБС «Университетская библиотека онлайн»	Электронная библиотека учебников, учебных пособий, монографий, периодических изданий, справочников, словарей,	http://biblioclub.ru/ 100% доступ

	энциклопедий, видео- и аудиоматериалов, иллюстрированных изданий	
Научная электронная библиотека "eLIBRARY.ru"	Крупнейший российский информационно-аналитический портал в области науки, технологии, медицины и образования, содержащий рефераты и полные тексты научных публикаций	http://elibrary.ru/ 100% доступ
ЭБС издательства «Юрайт»	Виртуальный читальный зал учебников и учебных пособий от авторов ведущих вузов России по различным дисциплинам	https://urait.ru/ 100% доступ
ЭБС издательства "ЛАНЬ"	Ресурс, включающий в себя издания издательства "Лань" и других ведущих издательств учебной литературы и электронные версии периодических изданий по естественным, техническим и гуманитарным наукам.	http://e.lanbook.com/ 100% доступ
ЭБС "Book.ru"	Онлайн библиотека актуальной учебной и научной литературы.	http://www.book.ru 100% доступ
База данных "EastView"	Полнотекстовая база данных источников по общественным и гуманитарным наукам.	http://ebiblioteka.ru/ 100% доступ
База данных международного индекса научного цитирования "Scopus"	Библиографическая и реферативная база данных и инструмент для отслеживания цитируемости статей, опубликованных в научных изданиях	http://www.scopus.com/ 100% доступ
База данных международного индекса научного цитирования "Web of Science"	Библиографическая и реферативная база данных и инструмент для отслеживания цитируемости статей, опубликованных в научных изданиях	http://webofknowledge.com 100% доступ
Видеотека учебных фильмов «Решение»	Коллекция учебных видеофильмов	http://eduvideo.online 100% доступ

5.5 Материально-техническое обеспечение образовательного процесса по дисциплине (модулю)

Для изучения учебной дисциплины (модуля) **«Арбитражный процесс»** в рамках реализации основной профессиональной образовательной программы по направлению подготовки по направлению подготовки 40.03.01 Юриспруденция (бакалавриат) используются:

Учебная аудитория для занятий лекционного типа оснащена специализированной мебелью (стол для преподавателя, парты, стулья, доска для написания мелом); техническими средствами обучения (видеопроекторное оборудование, средства звуковоспроизведения, экран и имеющие выход в сеть Интернет), демонстрационными материалами (комплект демонстрационных материалов – Power Point презентации по дисциплине «Актуальные проблемы арбитражного процесса и исполнительного производства»).

Учебная аудитория для занятий семинарского типа: оснащена специализированной мебелью (стол для преподавателя, парты, стулья, доска для написания мелом); техническими средствами обучения (видеопроекторное оборудование, средства звуковоспроизведения, экран и имеющие выход в сеть Интернет), демонстрационными материалами (комплект демонстрационных материалов – Power Point презентации по дисциплине «Актуальные проблемы арбитражного процесса и исполнительного производства»).

Помещения для самостоятельной работы обучающихся: оснащены специализированной мебелью (парты, стулья) техническими средствами обучения (персональные компьютеры с доступом в сеть Интернет и обеспечением доступа в электронно-информационную среду университета, программным обеспечением).

5.6. Образовательные технологии

Освоение учебной дисциплины (модуля) **«Арбитражный процесс»** предусматривает использование в учебном процессе активных и интерактивных форм проведения учебных занятий в форме **разбора конкретных ситуаций** в сочетании с внеаудиторной работой с целью формирования и развития **профессиональных** навыков обучающихся.

При освоении учебной дисциплины **«Арбитражный процесс»** предусмотрено применение электронного обучения.

Учебные часы дисциплины **«Арбитражный процесс»** предусматривают классическую контактную работу преподавателя с обучающимся в аудитории и контактную работу посредством электронной информационно-образовательной среды в синхронном и асинхронном режиме (вне аудитории) посредством применения возможностей компьютерных технологий (электронная почта, электронный учебник, тестирование, вебинар, видеофильм, презентация, форум и др.).

В рамках учебной дисциплины **«Арбитражный процесс»** предусмотрены встречи с руководителями и работниками организаций, деятельность которых связана с направленностью (профилем) реализуемой основной профессиональной образовательной программы.

ЛИСТ РЕГИСТРАЦИИ ИЗМЕНЕНИЙ

№ п/п	Содержание изменения	Реквизиты документа об утверждении изменения	Дата введения изменения
1.	Утверждена и введена в действие решением Ученого совета факультета на основании Федерального государственного образовательного стандарта высшего образования по направлению подготовки 40.03.01 "Юриспруденция" (уровень бакалавриата), утвержденным приказом Министерства образования и науки Российской Федерации от 13.08.2020 № 1011	Протокол заседания Ученого совета факультета № <u>11</u> от « <u>28</u> » <u>апреля</u> <u>2021</u> года	____.____.____
2.	*	Протокол заседания Ученого совета факультета № _____ от «_____» _____ 20____ года	____.____.____
3.	*	Протокол заседания Ученого совета факультета № _____ от «_____» _____ 20____ года	____.____.____
4.	*	Протокол заседания Ученого совета факультета № _____ от «_____» _____ 20____ года	____.____.____



Министерство науки и высшего образования Российской Федерации
ФЕДЕРАЛЬНОЕ ГОСУДАРСТВЕННОЕ БЮДЖЕТНОЕ ОБРАЗОВАТЕЛЬНОЕ
УЧРЕЖДЕНИЕ ВЫСШЕГО ОБРАЗОВАНИЯ
«РОССИЙСКИЙ ГОСУДАРСТВЕННЫЙ СОЦИАЛЬНЫЙ УНИВЕРСИТЕТ»

«УТВЕРЖДАЮ»
Декан Юридического
факультета

Ситдикова Л.Б.
«25» мая 2021 г.

**РАБОЧАЯ ПРОГРАММА ДИСЦИПЛИНЫ (МОДУЛЯ)
ТРУДОВОЕ ПРАВО**

**Наименование образовательной программы
Юриспруденция**

**Направление подготовки
40.03.01 Юриспруденция**

**Направленность
Государственно-правовая**

**ОБРАЗОВАТЕЛЬНАЯ ПРОГРАММА ВЫСШЕГО ОБРАЗОВАНИЯ
– ПРОГРАММА БАКАЛАВРИАТА**

**Уровень профессионального образования
Высшее образование – бакалавриат**

**Форма обучения
Очная, очно-заочная**

Москва 2021

Рабочая программа дисциплины (модуля) «Трудовое право» разработана на основании федерального государственного образовательного стандарта высшего образования по направлению подготовки **40.03.01 Юриспруденция (уровень бакалавриата)**, утвержденного приказом Министерства образования и науки Российской Федерации от 13.08.2020 № 1011, учебного плана по основной профессиональной образовательной программе **высшего образования 40.03.01 Юриспруденция**

Рабочая программа учебной дисциплины (модуля) «Трудовое право» разработана рабочей группой в составе: к.ю.н., Г.Н. Кулешов

Руководитель основной
профессиональной
образовательной программы к.и.н.,
доцент



М.А. Волкова

(подпись)

Рабочая программа дисциплины (модуля) обсуждена и утверждена на Ученом совете факультета.

Протокол № 11 от «28» апреля 2021 года

Декан Юридического факультета
д.ю.н., профессор



Л.Б. Ситдикова

Рабочая программа дисциплины(модуля)рекомендована к утверждению представителями организаций-работодателей:

Некоммерческой организации
«Фонд содействия развития
правовых технологий XXI века»,
Вице-президент



Р.М. Джавахян

(подпись)

Адвокатская коллегия г.
Москвы «Лебедева, Бурова и
партнеры», Адвокат коллегии
адвокатов



И.Л. Бурова

(подпись)

Рабочая программа дисциплины(модуля) рецензирована и рекомендована к утверждению:

Доктор юридических наук, профессор
кафедры административного и
финансового права Российского
университета дружбы народов



А.А. Мамедов

(подпись)

Кандидат юридических наук, доцент
кафедры гражданско-правовых
дисциплин Российского государственного
социального университета



М.М. Туркин

(подпись)

Согласовано
Научная библиотека, директор



И.Г. Маляр

(подпись)

СОДЕРЖАНИЕ:

РАЗДЕЛ 1. ПАСПОРТ РАБОЧЕЙ ПРОГРАММЫ ДИСЦИПЛИНЫ (МОДУЛЯ)	Error! Bookmark not defined.
1.1 Цель и задачи дисциплины (модуля)	Error! Bookmark not defined.
1.2 Место дисциплины (модуля) в структуре основной профессиональной образовательной программы высшего образования - программы бакалавриата	Error! Bookmark not defined.
1.3 Планируемые результаты обучения по дисциплине (модулю) в рамках планируемых результатов освоения основной профессиональной образовательной программы высшего образования – программы бакалавриата соотнесенные с установленными индикаторами достижения компетенций	4
РАЗДЕЛ 2. СТРУКТУРА И СОДЕРЖАНИЕ ДИСЦИПЛИНЫ (МОДУЛЯ)	7
2.1 Объем дисциплины (модуля), включая контактную работу обучающегося с педагогическими работниками и самостоятельную работу обучающегося	7
2.2 Учебно-тематический план дисциплины (модуля)	8
РАЗДЕЛ 3. УЧЕБНО-МЕТОДИЧЕСКОЕ ОБЕСПЕЧЕНИЕ САМОСТОЯТЕЛЬНОЙ РАБОТЫ ОБУЧАЮЩИХСЯ ПО ДИСЦИПЛИНЕ (МОДУЛЮ)	10
3.1. Виды самостоятельной работы обучающихся по дисциплине (модулю)	10
3.2 Методические указания к самостоятельной работе по дисциплине (модулю)	13
РАЗДЕЛ 4. ФОНД ОЦЕНОЧНЫХ СРЕДСТВ ДЛЯ ПРОВЕДЕНИЯ ПРОМЕЖУТОЧНОЙ АТТЕСТАЦИИ ОБУЧАЮЩИХСЯ ПО ДИСЦИПЛИНЕ (МОДУЛЮ)	26
4.1. Форма промежуточной аттестации обучающегося по дисциплине (модулю)	26
4.2. Перечень компетенций с указанием этапов их формирования в процессе освоения образовательной программы	26
4.3. Описание показателей и критериев оценивания компетенций на различных этапах их формирования, описание шкал оценивания	27
4.4. Типовые контрольные задания или иные материалы, необходимые для оценки знаний, умений, навыков и (или) опыта деятельности, характеризующих этапы формирования компетенций в процессе освоения образовательной программы	30
4.5. Методические материалы, определяющие процедуры оценивания знаний, умений, навыков и (или) опыта деятельности, характеризующих этапы формирования компетенций	Error! Bookmark not defined.
РАЗДЕЛ 5. УСЛОВИЯ РЕАЛИЗАЦИИ ДИСЦИПЛИНЫ (МОДУЛЯ)	38
5.1. Перечень основной и дополнительной учебной литературы для освоения дисциплины (модуля)	38
5.2 Перечень ресурсов информационно-коммуникационной сети «Интернет», необходимых для освоения дисциплины (модуля)	Error! Bookmark not defined.
5.3 Методические указания для обучающихся по освоению дисциплины (модуля)	Error! Bookmark not defined.
5.4 Информационно-технологическое обеспечение образовательного процесса дисциплины (модуля)	Error! Bookmark not defined.
5.5 Материально-техническое обеспечение образовательного процесса по дисциплине (модулю)	Error! Bookmark not defined.

5.6 Образовательные технологии.....	Error! Bookmark not defined.
<u>ЛИСТ РЕГИСТРАЦИИ ИЗМЕНЕНИЙ</u>	44

РАЗДЕЛ 1. ПАСПОРТ РАБОЧЕЙ ПРОГРАММЫ ДИСЦИПЛИНЫ (МОДУЛЯ)

1.1. Цель и задачи дисциплины.

Цель дисциплины (модуля) «Трудовое право» является приобретение студентами знаний об основных правовых институтах трудового права, об основополагающих принципах трудового законодательства, о месте трудового права в системе российского законодательства; умений и навыков научной и практической деятельности в области правового регулирования трудовых правоотношений в научно-исследовательской и профессиональной деятельности.

Задачи дисциплины (модуля):

1. знание содержания российского трудового права;
2. знание прав и обязанностей работников и работодателей;
3. знание порядка заключения, прекращения и изменения трудовых договоров;
4. знание порядка разрешения трудовых споров;
5. знание видов рабочего времени и времени отдыха;
6. знание формы и системы оплаты труда работников;
7. умение применять на практике нормы трудового законодательства;
8. умение анализировать и готовить предложения по урегулированию трудовых споров;
9. умение анализировать и решать проблемы в сфере трудовых отношений;
10. умение принимать решения и совершать юридические действия в точном соответствии с законом;
11. умение осуществлять правовое просвещение и обучение граждан России.

Исходя из поставленной цели, основные задачи дисциплины решаются методологическим, а не информационным подходом к обучению, прежде всего, посредством получения, усвоения, и систематизации знаний в области права социального обеспечения. Студенты должны сформировать определённые навыки как научно-теоретического подхода к рассматриваемым правовым явлениям, так и практического их использования в юридической работе.

1.2. Место дисциплины в структуре основной профессиональной образовательной программы.

Дисциплина (модуль) «Трудовое право» реализуется в вариативной части основной профессиональной образовательной программы по направлению подготовки **40.03.01 «Юриспруденция»** очной, очно-заочной и заочной формам обучения.

Изучение дисциплины (модуля) «Трудовое право» базируется на знаниях и умениях, полученных обучающимися ранее в ходе освоения программного материала ряда учебных дисциплин: «Конституционное право», «Административное право», «Гражданское право».

Изучение учебной дисциплины «Трудовое право» является базовым для последующего освоения государственной итоговой аттестации и дисциплины «Международное правовое регулирование труда».

1.3 Планируемые результаты обучения по дисциплине (модулю) в рамках планируемых результатов освоения основной профессиональной образовательной

программы высшего образования – программы бакалавриата соотнесенные с установленными индикаторами достижения компетенций

Процесс освоения дисциплины (модуля) направлен на формирование у обучающихся следующих **обще профессиональных** и **профессиональных** компетенций: ОПК-4; ПК-1 в соответствии с основной профессиональной образовательной программой **Юриспруденции** по направлению подготовки **40.03.01**.

В результате освоения учебной дисциплины (модуля) обучающийся должен демонстрировать следующие результаты:

Категория компетенций	Код компетенции	Формулировка компетенции	Код и наименование индикатора достижения компетенции	Результаты обучения
Толкование права	ОПК-4	Способен профессионально толковать нормы права	<p>ОПК-4.1. Обладает знаниями и содержанием видов толкования норм права.</p> <p>ОПК-4.2. Владеет навыками применения различных способов толкования норм права.</p> <p>ОПК-4.3. Способен применять толкование норм применительно к конкретной практической ситуации.</p>	<p><i>Знать:</i> Понятие, виды и способы толкования правовых норм; роль и значение толкования правовых норм в механизме правового регулирования и обеспечения законности</p> <p><i>Уметь:</i> определять объект профессионального толкования; определять необходимый способ толкования правовой нормы применительно к задаче профессиональной деятельности; определять смысл и содержание правовой нормы</p> <p><i>Владеть:</i></p>

				<p>навыками профессионального толкования норм права; навыками толкования норм права, позволяющими однозначно уяснить их смысл и содержание; навыками разъяснения смысла и содержания правовых норм</p>
<p>Обоснование и принятие в пределах должностных обязанностей решений, совершение действий, связанных с реализацией имущественных и личных неимущественных прав граждан и юридических лиц</p>	ПК-1	<p>Способен осуществлять коммуникацию по вопросам реализации имущественных и личных неимущественных прав граждан и юридических лиц</p>	<p>ПК-1.1. Правильно определяет отраслевую принадлежность правовых норм для принятия решений и совершения юридических действий</p> <p>ПК-1.2. Применяет принципы права и основные положения законодательства при принятии юридически значимых решений</p> <p>ПК-1.3. Разрешает проблемы и коллизии в процессе правоприменения положений законодательства Российской Федерации</p>	<p><i>Знать:</i> основополагающие нормы российского материального и процессуального законодательства, которые определяют содержание основных институтов и отраслей права</p> <p><i>Уметь:</i> толковать правовые предписания и применять нормы законодательства для разрешения практических ситуаций</p> <p><i>Владеть:</i> навыками анализа различных правовых явлений, юридических фактов, правовых норм и правовых отношений, являющихся объектами профессиональной деятельности</p>

РАЗДЕЛ 2. СТРУКТУРА И СОДЕРЖАНИЕ ДИСЦИПЛИНЫ (МОДУЛЯ)

2.1 Объем дисциплины (модуля), включая контактную работу обучающегося с педагогическими работниками и самостоятельную работу обучающегося

Общая трудоемкость дисциплины (модуля) составляет 6 зачетных единиц.

Очная форма обучения

Вид учебной работы	Всего часов	Семестры			
		7			
Контактная работа обучающихся с педагогическими работниками	108	108			
Учебные занятия лекционного типа	24	24			
<i>из них: в форме практической подготовки</i>					
Практические занятия	36	36			
<i>из них: в форме практической подготовки</i>					
Лабораторные занятия					
<i>из них: в форме практической подготовки</i>					
Иная контактная работа	48	48			
<i>из них: в форме практической подготовки</i>					
Самостоятельная работа обучающихся	72	72			
Контроль промежуточной аттестации	36	36			
Форма промежуточной аттестации		экзамен			
ОБЪЕМ ДИСЦИПЛИНЫ (МОДУЛЯ) В ЧАСАХ	216	216			

Очно-заочная форма обучения

Вид учебной работы	Всего часов	Семестры			
		7			
Контактная работа обучающихся с педагогическими работниками	72	72			
Учебные занятия лекционного типа	12	12			
<i>из них: в форме практической подготовки</i>					
Практические занятия	24	24			
<i>из них: в форме практической подготовки</i>					
Лабораторные занятия					
<i>из них: в форме практической подготовки</i>					

Иная контактная работа	36	36			
<i>из них: в форме практической подготовки</i>					
Самостоятельная работа обучающихся	108	108			
Контроль промежуточной аттестации	36	36			
Форма промежуточной аттестации		экзамен			
ОБЪЕМ ДИСЦИПЛИНЫ (МОДУЛЯ) В ЧАСАХ	216	216			

2.2. Учебно-тематический план дисциплины (модуля)

Очной формы обучения

Раздел, тема	Виды учебной работы, академических часов									
	Всего	Самостоятельная работа	Контактная работа обучающихся с педагогическими работниками							
			Всего	Лекционные занятия	<i>из них: в форме практической подготовки</i>	Семинарские/практические занятия	<i>из них: в форме практической подготовки</i>	Лабораторные занятия	<i>из них: в форме практической подготовки</i>	Иная контактная работа
Семестр 7										
Раздел 1. Общие положения трудового права	30	12	18	4		6				8
Раздел 2. Субъекты трудового права	30	12	18	4		6				8
Раздел 3. Социальное партнерство в сфере труда. Правовое регулирование занятости и трудоустройства	30	12	18	4		6				8
Раздел 4. Трудовой договор и его заключение	30	12	18	4		6				8
Раздел 5. Трудовые споры и порядок их разрешения.	30	12	18	4		6				8
Раздел 6. Охрана труда по законодательству	30	12	18	4		6				8

Раздел, тема	Виды учебной работы, академических часов										
	Всего	Самостоятельная работа	Контактная работа обучающихся с педагогическими работниками							Иная контактная работа	из них: в форме практической подготовки
			Всего	Лекционные занятия	из них: в форме практической подготовки	Семинарские/практические занятия	из них: в форме практической подготовки	Лабораторные занятия	из них: в форме практической подготовки		
Российской Федерации											
Контроль промежуточной аттестации (час)	36										
Общий объем, часов	216	72	108	24		36			48		

Очно-заочной формы обучения

Раздел, тема	Виды учебной работы, академических часов										
	Всего	Самостоятельная работа	Контактная работа обучающихся с педагогическими работниками							Иная контактная работа	из них: в форме практической подготовки
			Всего	Лекционные занятия	из них: в форме практической подготовки	Семинарские/практические занятия	из них: в форме практической подготовки	Лабораторные занятия	из них: в форме практической подготовки		
Семестр 7											
Раздел 1. Общие положения трудового права	30	18	12	2		4			6		
Раздел 2. Субъекты трудового права	30	18	12	2		4			6		
Раздел 3. Социальное партнерство в сфере труда. Правовое регулирование	30	18	12	2		4			6		

Семестр 7							
Раздел 1. Общие положения трудового права	12	5	Подготовка к лекционным и практическим занятиям, самостоятельное изучение раздела в ЭИОС	5	реферат	2	Компьютерное тестирование или иная форма рубежного контроля по усмотрению преподавателя
Раздел 2. Субъекты трудового права	12	5	Подготовка к лекционным и практическим занятиям, самостоятельное изучение раздела в ЭИОС	5	реферат	2	Компьютерное тестирование или иная форма рубежного контроля по усмотрению преподавателя
Раздел 3. Социальное партнерство в сфере труда. Правовое регулирование занятости и трудоустройства	12	5	Подготовка к лекционным и практическим занятиям, самостоятельное изучение раздела в ЭИОС	5	реферат	2	Компьютерное тестирование или иная форма рубежного контроля по усмотрению преподавателя
Раздел 4. Трудовой договор и его заключение	12	5	Подготовка к лекционным и практическим занятиям, самостоятельное изучение раздела в ЭИОС	5	реферат	2	Компьютерное тестирование или иная форма рубежного контроля по усмотрению преподавателя
Раздел 5. Трудовые споры и порядок их разрешения.	12	5	Подготовка к лекционным и практическим занятиям, самостоятельное изучение раздела в ЭИОС	5	реферат	2	Компьютерное тестирование или иная форма рубежного контроля по усмотрению преподавателя
Раздел 6. Охрана труда по законодательству Российской Федерации	12	5	Подготовка к лекционным и практическим занятиям, самостоятельное изучение раздела в ЭИОС	5	реферат	2	Компьютерное тестирование или иная форма рубежного контроля по усмотрению преподавателя
Общий объем по модулю/семестру, часов,	72	30		30		12	
Общий объем по дисциплине (модулю), часов	72						

Очно-заочной формы обучения

Раздел, тема	Всего	Виды самостоятельной работы обучающихся
--------------	-------	---

		Академическая активность, час	Форма академической активности	Выполнение практ. заданий, час	Форма практического задания	Рубежный текущий контроль, час	Форма рубежного текущего контроля
Семестр 7							
Раздел 1. Общие положения трудового права	18	8	Подготовка к лекционным и практическим занятиям, самостоятельное изучение раздела в ЭИОС	8	реферат	2	Компьютерное тестирование или иная форма рубежного контроля по усмотрению преподавателя
Раздел 2. Субъекты трудового права	18	8	Подготовка к лекционным и практическим занятиям, самостоятельное изучение раздела в ЭИОС	8	реферат	2	Компьютерное тестирование или иная форма рубежного контроля по усмотрению преподавателя
Раздел 3. Социальное партнерство в сфере труда. Правовое регулирование занятости и трудоустройства	18	8	Подготовка к лекционным и практическим занятиям, самостоятельное изучение раздела в ЭИОС	8	реферат	2	Компьютерное тестирование или иная форма рубежного контроля по усмотрению преподавателя
Раздел 4. Трудовой договор и его заключение	18	8	Подготовка к лекционным и практическим занятиям, самостоятельное изучение раздела в ЭИОС	8	реферат	2	Компьютерное тестирование или иная форма рубежного контроля по усмотрению преподавателя
Раздел 5. Трудовые споры и порядок их разрешения.	18	8	Подготовка к лекционным и практическим занятиям, самостоятельное изучение раздела в ЭИОС	8	реферат	2	Компьютерное тестирование или иная форма рубежного контроля по усмотрению преподавателя
Раздел 6. Охрана труда по законодательству Российской Федерации	18	8	Подготовка к лекционным и практическим занятиям, самостоятельное изучение раздела в ЭИОС	8	реферат	2	Компьютерное тестирование или иная форма рубежного контроля по усмотрению преподавателя
Общий объем по модулю/семестру, часов,	108	48		48		12	

Общий объем по дисциплине (модулю), часов	108						
--	------------	--	--	--	--	--	--

3.2 Методические указания к самостоятельной работе по дисциплине (модулю)

Раздел 1. Общие положения трудового права

Цель: Уяснение понятия и сущности трудового права и его отличие от регулирования гражданско-правовых отношений в сфере труда, а также от некоторых других отраслей российского трудового права.

Перечень изучаемых элементов содержания:

Понятие трудового права и его место в общей системе права Российской Федерации. Трудовые отношения и иные, непосредственно связанные с ними отношения как предмет трудового права.

Метод трудового права.

Сфера действия трудового права. Цели и задачи трудового законодательства. Социальное предназначение трудового права. Соотношение трудового права с другими отраслями права, регулирующими отношения, связанные с трудом.

Система отрасли трудового права. Предмет и система науки трудового права. Задачи науки трудового права.

Основные направления совершенствования правового регулирования трудовых отношений в современных условиях.

Понятие источников трудового права. Виды источников трудового права. Особенности системы источников трудового права.

Всеобщая Декларация прав человека, принятая Генеральной Ассамблеей ООН 10 декабря 1948 года. Декларация прав человека и гражданина, принятая Верховным Советом РСФСР 22 ноября 1991 года. Конституция Российской Федерации.

Трудовой кодекс Российской Федерации. Законы, регулирующие трудовые и иные непосредственно связанные с ними отношения.

Указы Президента Российской Федерации о труде. Постановления Правительства Российской Федерации и нормативные правовые акты федеральных органов исполнительной власти, содержащие нормы трудового права. Законы и иные нормативные правовые акты субъектов Российской Федерации, содержащие нормы трудового права. Акты органов местного самоуправления, содержащие нормы трудового права. Акты-соглашения: генеральное, региональные, территориальные, отраслевые (межотраслевые) и иные соглашения.

Локальные нормативные акты трудового права. Устав предприятия, учреждения, организации. Правила внутреннего трудового распорядка. Коллективный договор как правовой акт, регулирующий социально-трудовые отношения в организации. Приказы и распоряжения руководителя организации.

Значение руководящих постановлений высших судебных органов в применении норм трудового законодательства.

Действие законов и иных нормативных правовых актов, содержащих нормы трудового права, по кругу лиц, во времени и в пространстве.

Общее и специальное законодательство о труде. Коллизия источников трудового права.

Регулятивная и охранительная, распределительная (дистрибутивная) и

организационная функции права и их проявление в трудовом праве. Экономическая (производственная) и социальная (защитная) функции трудового права.

Понятие и значение основных принципов правового регулирования труда. Классификация принципов по сфере их действия. Система принципов правового регулирования труда: всеобщие принципы права; общие (общеправовые) принципы; межотраслевые принципы; отраслевые и внутриотраслевые принципы.

Декларация МОТ об основополагающих принципах и правах в сфере труда: свобода объединения и действительное признание права на ведение коллективных переговоров; упразднение всех форм принудительного или обязательного труда; действительное запрещение детского труда; недопущение дискриминации в области труда и занятий.

Свобода труда – краеугольный принцип трудового права.

Содержание основных принципов правового регулирования труда.

Тема 1.1. Предмет, метод и система трудового права

Вопросы для самоподготовки:

1. Понятие трудового права и его место в общей системе права Российской Федерации.
2. Трудовые отношения и иные, непосредственно связанные с ними отношения как предмет трудового права.
3. Метод трудового права.
4. Цели и задачи трудового законодательства.
5. Социальное предназначение трудового права.
6. Система отрасли трудового права.
7. Предмет и система науки трудового права.
8. Задачи науки трудового права.
9. Правоотношения в трудовом праве.

Тема 1.2. Сфера действия трудового законодательства

Вопросы для самоподготовки:

1. Сфера действия трудового права.
2. Основные направления совершенствования правового регулирования трудовых отношений в современных условиях.
3. Соотношение трудового права с другими отраслями права, регулируемыми отношения, связанные с трудом.

Тема 1.3. Источники трудового права

Вопросы для самоподготовки:

1. Понятие источников трудового права.
2. Виды источников трудового права.
3. Особенности системы источников трудового права.
4. Трудовой кодекс Российской Федерации. Законы, регулирующие трудовые и иные непосредственно связанные с ними отношения.
5. Разграничение полномочий Российской Федерации и субъектов Российской Федерации в сфере регулирования трудовых и иных, непосредственно связанных с ними отношений.
6. Соотношение централизованного и локального нормативного регулирования труда в современной России.
7. Понятие, значение и общие правила локального нормотворчества в сфере труда. Обязательные акты работодателей, содержащие нормы трудового права.
8. Действие трудового законодательства и иных нормативно-правовых актов, содержащих нормы трудового права, по кругу лиц, во времени и в пространстве.
9. Судебная практика и ее роль в регулировании трудовых и иных непосредственно связанных с ними отношений.

Тема 1.4. Функции и принципы трудового права

Вопросы для самоподготовки:

1. Регулятивная и охранительная, распределительная (дистрибутивная) и организационная функции права и их проявление в трудовом праве.
2. Экономическая (производственная) и социальная (защитная) функции трудового права.
3. Понятие, значение и система принципов правового регулирования труда.
4. Международные принципы общественной организации труда и трудового права.
5. Основные принципы российского трудового права: их нормативное закрепление и общая характеристика.
6. Свобода труда и запрещение принудительного труда.
7. Равенство трудовых прав и недопущение дискриминации в сфере труда.
8. Принципы социального партнерства, охраны труда, государственного надзора в сфере труд и иных институтов трудового права.

Формы контроля самостоятельной работы обучающихся: рефераты.

Темы рефератов:

1. Указы Президента Российской Федерации о труде.
2. Постановления Правительства Российской Федерации и нормативные правовые акты федеральных органов исполнительной власти, содержащие нормы трудового права.
3. Законы и иные нормативные правовые акты субъектов Российской Федерации, содержащие нормы трудового права.
4. Акты органов местного самоуправления, содержащие нормы трудового права.
5. Акты-соглашения: генеральное, региональные, территориальные, отраслевые (межотраслевые) и иные соглашения.
6. Свобода труда как краеугольный принцип трудового права.
7. Содержание основных принципов правового регулирования труда.
8. Декларация МОТ об основополагающих принципах и правах в сфере труда: свобода объединения и действительное признание права на ведение коллективных переговоров; упразднение всех форм принудительного или обязательного труда; действительное запрещение детского труда; недопущение дискриминации в области труда и занятий.

РУБЕЖНЫЙ КОНТРОЛЬ к Разделу 1.:

Форма рубежного контроля – Тестирование.

Раздел 2. Субъекты трудового права

Цель: Уяснение понятия и сущности трудового права и его отличие от регулирования гражданско-правовых отношений в сфере труда, а также от некоторых других отраслей российского трудового права.

Перечень изучаемых элементов содержания:

Понятие и виды субъектов трудового права. Правовой статус субъектов и его содержание: трудовая правосубъектность, субъективные права и обязанности, гарантии прав и обязанностей, ответственность субъектов трудового права.

Граждан (работник) как субъект трудового права. Трудовая правосубъектность гражданина. Основные права и обязанности работника. Юридические гарантии статутных прав и обязанностей работников. Трудовые права иностранцев и лиц без гражданства.

Организация (работодатель) как субъект трудового права. Другие субъекты, обладающие правом приема граждан на работу. Управление организацией. Собственник или уполномоченные им органы (руководитель организации) как субъекты трудового права.

Основные формы участия работников в управлении организацией непосредственно или через своих представителей.

Профсоюзные органы в организациях как субъекты трудового права. Законодательство РФ о правах и гарантиях деятельности профсоюзов. Основные функции

профсоюзов: представительство и защита социально-трудовых прав и интересов своих членов, контроль за соблюдением трудового законодательства и иных правовых актов, содержащих нормы трудового права.

Органы государственного надзора и контроля за соблюдением трудового законодательства и иных нормативных правовых актов, содержащих нормы трудового права, как субъекты трудового права.

Трудоправовой статус органов службы занятости и трудоустройства и юрисдикционных органов по рассмотрению трудовых споров.

Тема 2.1. Общая характеристика субъектов трудового права

Вопросы для самоподготовки:

1. Понятие и виды субъектов трудового права.
2. Правовой статус субъектов трудового права и его содержание.
3. Граждане РФ (работники) как субъекты трудового права.
4. Иностранцы граждане и лица без гражданства как субъекты трудового права РФ. Порядок привлечения и использования труда иностранных граждан и лиц без гражданства.
5. Организации (юридические лица - работодатели) как субъекты трудового права.
6. Физические лица – работодатели как субъекты трудового права: трудовая правосубъектность, особенности правового положения.

Тема 2.2. Иные субъекты трудового права Российской Федерации

Вопросы для самоподготовки:

1. Профессиональные союзы и иные представительные органы работников – субъекты трудового права.
2. Юридические гарантии деятельности профсоюзов.

Формы контроля самостоятельной работы обучающихся: рефераты.

Темы рефератов:

1. Трудовая правосубъектность гражданина.
2. Основные права и обязанности работника.
3. Профсоюзные органы в организациях как субъекты трудового права.
4. Законодательство РФ о правах и гарантиях деятельности профсоюзов.
5. Органы государственного надзора и контроля за соблюдением трудового законодательства и иных нормативных правовых актов, содержащих нормы трудового права, как субъекты трудового права.

РУБЕЖНЫЙ КОНТРОЛЬ к Разделу 2.:
Форма рубежного контроля – Тестирование.

Раздел 3. Социальное партнерство в сфере труда. Правовое регулирование занятости и трудоустройства

Цель: Уяснение понятия и сущности трудового права и его отличие от регулирования гражданско-правовых отношений в сфере труда, а также от некоторых других отраслей российского трудового права.

Перечень изучаемых элементов содержания:

Договорное регулирование социально-трудовых отношений и связанных с ними экономических интересов работников и работодателей - основа социального партнерства. Общая характеристика законодательства о коллективных договорах и соглашениях. Основные принципы социального партнерства. Представители работников и работодателей в социальном партнерстве. Органы социального партнерства.

Виды соглашений: генеральное, региональные, отраслевые (межотраслевые) тарифные, профессиональные тарифные, территориальные и иные. Участники соглашений и их содержание. Контроль за выполнением соглашений.

Понятие коллективного договора. Стороны коллективного договора. Порядок и сроки разработки и заключения коллективного договора. Структура и содержание коллективного договора. Действие коллективного договора. Контроль за выполнением коллективного договора.

Ответственность сторон социального партнерства за уклонение от участия в коллективных переговорах, непредоставление информации, необходимой для ведения коллективных переговоров и осуществления контроля за соблюдением коллективного договора, соглашения, а также за нарушение или невыполнение коллективного договора, соглашения.

Гарантии права на труд. Понятие занятости населения и ее правовое значение. Общая характеристика законодательства о занятости населения. Круг лиц, считающихся занятыми.

Государственная политика в области содействия занятости населения. Права граждан в области занятости. Гарантии занятости для различных категорий населения.

Понятие безработного. Порядок и условия признания гражданина безработным. Подходящая и неподходящая работа. Правовой статус безработного.

Правовая организация трудоустройства. Система органов государственной службы занятости и их права и обязанности. Права и обязанности трудоустраиваемых лиц.

Профессиональная подготовка, повышение квалификации и переподготовка граждан, зарегистрированных в службе занятости населения.

Гарантии социальной поддержки безработных. Условия и сроки выплаты пособия по безработице (стипендии) и их размеры. Материальная и иная помощь безработным.

Порядок привлечения и использования иностранной рабочей силы в России. Особенности трудоустройства граждан Российской Федерации за границей.

Тема 3.1. Основы социального партнерства в Российской Федерации

Вопросы для самоподготовки:

1. Договорное регулирование социально-трудовых отношений и связанных с ними экономических интересов работников и работодателей как основа социального партнерства.

2. Основные принципы социального партнерства.
3. Представители работников и работодателей в социальном партнерстве.
4. Органы социального партнерства.
5. Ответственность сторон социального партнерства.

Тема 3.2. Система (уровни) и формы социального партнерства в сфере труда
Вопросы для самоподготовки:

1. Стороны социального партнерства в сфере труда. Представительство сторон при ведении коллективных переговоров.
2. Понятие, стороны, значение и возможное содержание коллективного договора.
3. Порядок разработки проекта коллективного договора и его заключения. Действие коллективного договора и контроль его выполнения.
4. Соглашения по социально-трудовым вопросам. Виды (система) соглашений и их возможное содержание. Действие соглашения, присоединение к соглашению.
5. Региональное соглашение о минимальной заработной плате.

Тема 3.3. Правовое регулирование занятости населения.

Вопросы для самоподготовки:

1. Гарантии права на труд.
 2. Понятие занятости населения и ее правовое значение.
 3. Права граждан в области занятости.
 4. Гарантии занятости для различных категорий населения.
 5. Понятие безработного. Порядок и условия признания гражданина безработным.
1. Частные агентства занятости.
 2. Государственные гарантии занятости и меры социально-правовой поддержки временно незанятых и безработных граждан.
 3. Пособия по безработице.
 4. Характеристика иных мер социальной поддержки и содействия занятости безработных граждан.

Формы контроля самостоятельной работы обучающихся: рефераты.
Темы рефератов:

1. Общая характеристика законодательства о коллективных договорах и соглашениях.
2. Виды соглашений: генеральное, региональные, отраслевые (межотраслевые) тарифные, профессиональные тарифные, территориальные и иные.
3. Участники соглашений и их содержание. Контроль за выполнением соглашений.
4. Понятие коллективного договора.
5. Государственная политика в области содействия занятости населения.
6. Правовой статус безработного.
7. Правовая организация трудоустройства.
8. Система органов государственной службы занятости и их права и обязанности.
9. Порядок привлечения и использования иностранной рабочей силы в России.

РУБЕЖНЫЙ КОНТРОЛЬ к Разделу 3.:
Форма рубежного контроля – Тестирование.

Раздел 4. Трудовой договор и его заключение

Цель: Закрепление учебного материала, касающегося значения института «трудового договора» в регулировании конкретных правоотношений между работниками и работодателями.

Перечень изучаемых элементов содержания:

Трудовой договор как основной институт трудового права. Понятие трудового договора. Основные функции трудового договора. Отличительные признаки трудового договора и его отграничение от гражданско-правовых договоров о труде.

Содержание трудового договора: а) условия, вытекающие из законодательства о труде; б) условия (обязательные и факультативные), определяемые соглашением сторон. Понятие трудовой функции, места работы и рабочего места. Соответствие условий трудового договора нормам законодательства о труде.

Классификация трудовых договоров по сроку и по их содержанию. Случаи заключения срочных трудовых договоров, непосредственно предусмотренные законодательством. Трудовой договор при работе по совместительству. Совмещение профессий (должностей). Трудовой договор с руководителем предприятия и учреждения.

Общий порядок заключения трудовых договоров. Форма трудового договора.

Гарантии при приеме на работу. Процедура оформления на работу. Документы, подлежащие представлению при поступлении на работу. Обязанности работодателя при приеме граждан на работу.

Испытание при приеме на работу. Правовые последствия при неудовлетворительном результате испытания работника.

Трудовая книжка: ее значение и порядок ведения.

Общие требования трудового законодательства по защите персональных данных работника.

Тема 4.1. Понятие и определяющая роль трудового договора в системе трудового права.

Вопросы для самоподготовки:

1. Понятие трудового договора и его стороны.
2. Сроки трудового договора.
3. Общий порядок заключения трудового договора.
4. Испытание при приеме на работу.
5. Изменение трудового договора посредством перевода.
6. Переводы по производственной необходимости.
7. Отличие переводов от перемещений на другое рабочее место.
8. Основание и порядок отстранение от работы.

Тема 4.2. Прекращение трудового договора.

Вопросы для самоподготовки:

1. Общая характеристика и классификация оснований прекращения трудового договора.
2. Расторжение трудового договора по инициативе работника (по собственному желанию).
3. Расторжение трудового договора в случаях ликвидации организации, прекращения деятельности работодателем – физическим лицом, сокращения численности или штата работников организации.
4. Расторжение трудового договора в случае несоответствия работника занимаемой должности или выполняемой работе.
5. Аттестация работников.
6. Расторжение трудового договора по инициативе работодателя.
7. Расторжение трудового договора по соглашению сторон.
8. Порядок оформления увольнения. Выходное пособие и иные выплаты при увольнении. Сохранение заработка на период трудоустройства.

Формы контроля самостоятельной работы обучающихся: рефераты.

Темы рефератов:

1. Отличие трудового договора от гражданско-правового «договора подряда» и других гражданско-правовых договоров в сфере труда.

2. Расторжение трудового договора по собственному желанию работнику и по соглашению сторон трудового договора (работника и работодателя).
3. Расторжение трудового договора по инициативе работодателя за действия, не носящие виновного характера со стороны работника.
4. Расторжение трудового договора по инициативе работодателя за виновные действия работника в трудовых отношениях.
5. Расторжение трудового договора по обстоятельствам, не зависящим от воли сторон.
6. Расторжение трудового договора в связи с нарушением правил приема на работу.
7. Основание прекращения трудовых отношений с государственными служащими в соответствии с Федеральным законом «О государственной гражданской службе».

РУБЕЖНЫЙ КОНТРОЛЬ к Разделу 4.:
Форма рубежного контроля – Тестирование.

Раздел 5. Трудовые споры и порядок их разрешения.

Цель: Закрепления знаний студентов, касающихся рассмотрения и разрешения индивидуальных и коллективных трудовых споров.

Перечень изучаемых элементов содержания:

Понятие трудовых споров и их виды. Причины возникновения трудовых конфликтов и споров. Нормативные акты и органы по рассмотрению трудовых споров.

Индивидуальные трудовые споры. Динамика возникновения трудового спора. Принципы разрешения индивидуальных трудовых споров в юрисдикционных органах. Порядок организации комиссии по трудовым спорам. Компетенция комиссии по трудовым спорам. Порядок рассмотрения индивидуального трудового спора в комиссии по трудовым спорам. Исполнение решений комиссии по трудовым спорам.

Трудовые споры, рассматриваемые непосредственно в судах. Сроки обращения в суд. Вынесение решений по трудовым спорам об увольнении и переводе на другую работу. Освобождение работников от судебных расходов.

Коллективные трудовые споры: понятие, стороны, правовые основы их рассмотрения. Порядок и сроки рассмотрения коллективного трудового спора. Органы, рассматривающие коллективный трудовой спор: примирительная комиссия, посредник, трудовой арбитраж. Участие Службы по урегулированию коллективных трудовых споров в разрешении коллективных трудовых споров.

Право работников на забастовку как способ разрешения коллективного трудового спора. Порядок объявления забастовки. Обязанности сторон коллективного трудового спора в ходе забастовки. Признание забастовки незаконной. Гарантии и правовое положение работников в связи с проведением забастовки. Ответственность работников за незаконные забастовки.

Тема 5.1. Рассмотрение и разрешение индивидуальных трудовых споров.

Вопросы для самоподготовки:

1. Понятие индивидуальных трудовых споров. Юрисдикционные органы по рассмотрению индивидуальных трудовых споров.
2. Порядок рассмотрения индивидуальных трудовых споров в комиссиях по трудовым спорам.
3. Рассмотрение индивидуальных трудовых споров в судах общей юрисдикции.
4. Исполнение решений по трудовым спорам об увольнении, переводе на другую работу, взыскании денежных средств.

Тема 5.2. Рассмотрение и разрешение коллективных трудовых споров. Правовое регулирование забастовок.

Вопросы для самоподготовки:

1. Коллективные трудовые споры: понятие, стороны, виды.
2. Возникновение коллективного трудового спора и правила разрешения. Примириительные процедуры. Гарантии лицам, участвующим в разрешении коллективного трудового спора.
3. Право работников на забастовку. Объявление и проведение забастовки.
4. Правовое положение работников в связи с проведением забастовки. Запрещение локаута.
5. Незаконные забастовки. Ответственность за нарушение законодательства о проведении забастовок и разрешении коллективных трудовых споров.

Формы контроля самостоятельной работы обучающихся: рефераты

Темы рефератов:

1. Порядок образования комиссии по трудовым спорам и принятии ими решений.
2. Рассмотрение индивидуальных трудовых споров непосредственно в судах по заявлениям работника и работодателя.
3. Порядок вынесения решений по трудовым спорам об увольнении и о переводе на другую работу.
4. Исполнение решений судов общей юрисдикции о восстановлении на работе.
5. Примириительные процедуры по урегулированию коллективных трудовых споров.
6. Участие государственных органов по урегулированию коллективных трудовых споров в разрешении коллективных трудовых споров.
7. Право на забастовку и её объявление. Незаконные забастовки

РУБЕЖНЫЙ КОНТРОЛЬ К РАЗДЕЛУ 5:
Форма рубежного контроля – Тестирование.

РАЗДЕЛ 6. Охрана труда по законодательству Российской Федерации

Цель: Закрепления знаний студентов, касающихся рассмотрения и разрешения индивидуальных и коллективных трудовых споров.

Перечень изучаемых элементов содержания:

Понятие трудовых споров и их виды. Причины возникновения трудовых конфликтов и споров. Нормативные акты и органы по рассмотрению трудовых споров.

Индивидуальные трудовые споры. Динамика возникновения трудового спора. Принципы разрешения индивидуальных трудовых споров в юрисдикционных органах. Порядок организации комиссии по трудовым спорам. Компетенция комиссии по трудовым спорам. Порядок рассмотрения индивидуального трудового спора в комиссии по трудовым спорам. Исполнение решений комиссии по трудовым спорам.

Трудовые споры, рассматриваемые непосредственно в судах. Сроки обращения в суд. Вынесение решений по трудовым спорам об увольнении и переводе на другую работу. Освобождение работников от судебных расходов.

Коллективные трудовые споры: понятие, стороны, правовые основы их рассмотрения. Порядок и сроки рассмотрения коллективного трудового спора. Органы, рассматривающие коллективный трудовой спор: примирительная комиссия, посредник, трудовой арбитраж. Участие Службы по урегулированию коллективных трудовых споров в разрешении коллективных трудовых споров.

Право работников на забастовку как способ разрешения коллективного трудового спора. Порядок объявления забастовки. Обязанности сторон коллективного трудового спора в ходе забастовки. Признание забастовки незаконной. Гарантии и правовое положение работников в связи с проведением забастовки. Ответственность работников за незаконные забастовки.

Тема 6.1. Нормативно-правовое регулирование охраны труда в России

Вопросы для самоподготовки:

1. Коллективные трудовые споры: понятие, стороны, виды.
2. Возникновение коллективного трудового спора и правила разрешения.
 Примирительные процедуры. Гарантии лицам, участвующим в разрешении коллективного трудового спора.

Тема 6.2. Ответственность за нарушение требований охраны труда

Вопросы для самоподготовки:

1. Право работников на забастовку. Объявление и проведение забастовки.
2. Правовое положение работников в связи с проведением забастовки.
 Запрещение локаута.
3. Незаконные забастовки. Ответственность за нарушение законодательства о проведении забастовок и разрешении коллективных трудовых споров.

Формы контроля самостоятельной работы обучающихся: рефераты**Темы рефератов:**

1. Порядок образования комиссии по трудовым спорам и принятии ими решений.
2. Рассмотрение индивидуальных трудовых споров непосредственно в судах по заявлениям работника и работодателя.
3. Порядок вынесения решений по трудовым спорам об увольнении и о переводе на другую работу.
4. Исполнение решений судов общей юрисдикции о восстановлении на работе.
5. Примириительные процедуры по урегулированию коллективных трудовых споров.
6. Участие государственных органов по урегулированию коллективных трудовых споров в разрешении коллективных трудовых споров.
7. Право на забастовку и её объявление. Незаконные забастовки

РУБЕЖНЫЙ КОНТРОЛЬ К РАЗДЕЛУ 6:**Форма рубежного контроля – Тестирование.**

Оформление работ, выполняемых в рамках самостоятельной работы осуществляется в соответствии с Методическими указаниями по оформлению письменных работ обучающихся в рамках самостоятельной работы, утвержденными Учебно-методическим советом РГСУ, Протокол № 2 от 25 июня 2015 года.

Конкретные практические задания и задания для рубежного контроля определяются в учебно-методических материалах по работе обучающихся в электронной информационно-образовательной среде РГСУ с применением технологий электронного обучения по данной дисциплине, утверждаемых ежегодно факультетом.

Оформление работ, выполняемых в рамках самостоятельной работы осуществляется в соответствии с Методическими указаниями по оформлению письменных работ обучающихся в рамках самостоятельной работы, утвержденными Учебно-методическим советом РГСУ, Протокол № 2 от 25 июня 2015 года.

Конкретные практические задания и задания для рубежного контроля определяются в учебно-методических материалах по работе обучающихся в электронной информационно-образовательной среде РГСУ с применением технологий электронного обучения по данной дисциплине, утверждаемых ежегодно факультетом.

РАЗДЕЛ 4. ФОНД ОЦЕНОЧНЫХ СРЕДСТВ ДЛЯ ПРОВЕДЕНИЯ ПРОМЕЖУТОЧНОЙ АТТЕСТАЦИИ ОБУЧАЮЩИХСЯ ПО ДИСЦИПЛИНЕ (МОДУЛЮ)

4.1. Форма промежуточной аттестации обучающегося по дисциплине (модулю)

Контрольным мероприятием промежуточной аттестации обучающихся по учебной дисциплине является **экзамен**, который проводится в **устной** форме.

4.2. Перечень компетенций с указанием этапов их формирования в процессе освоения образовательной программы

Код компетенции	Содержание компетенции (части компетенции)	Результаты обучения	Этапы формирования компетенций в процессе освоения образовательной программы
ОПК-4	Способен профессионально толковать нормы права	<i>Знать:</i> Понятие, виды и способы толкования правовых норм; роль и значение толкования правовых норм в механизме правового регулирования и обеспечения законности	Этап формирования знаний
		<i>Уметь:</i> определять объект профессионального толкования; определять необходимый способ толкования правовой нормы применительно к задаче профессиональной деятельности; определять смысл и содержание правовой нормы	Этап формирования умений
		<i>Владеть:</i> навыками профессионального толкования норм права; навыками толкования норм права, позволяющими однозначно уяснить их смысл и содержание; навыками разъяснения смысла и	Этап формирования навыков и получения опыта

		содержания правовых норм	
ПК-1	Способен осуществлять коммуникацию по вопросам реализации имущественных и личных неимущественных прав граждан и юридических лиц	Знать: основополагающие нормы российского материального и процессуального законодательства, которые определяют содержание основных институтов и отраслей права	Этап формирования знаний
		Уметь: толковать правовые предписания и применять нормы законодательства для разрешения практических ситуаций	Этап формирования умений
		Владеть: навыками анализа различных правовых явлений, юридических фактов, правовых норм и правовых отношений, являющихся объектами профессиональной деятельности	Этап формирования навыков и получения опыта

4.3. Описание показателей и критериев оценивания компетенций на различных этапах их формирования, описание шкал оценивания

Код компетенции	Этапы формирования компетенций	Показатель оценивания компетенции	Критерии и шкалы оценивания
ОПК-4; ПК-1	Этап формирования знаний.	Теоретический блок вопросов. Уровень освоения программного материала, логика и грамотность изложения, умение самостоятельно обобщать и излагать материал	1) обучающийся глубоко и прочно освоил программный материал, исчерпывающе, последовательно, грамотно и логически стройно его излагает, тесно увязывает с задачами и будущей деятельностью, не затрудняется с ответом при видоизменении задания, умеет самостоятельно обобщать и излагать

			<p>материал, не допуская ошибок: (9-10] баллов; 2) обучающийся твердо знает программный материал, грамотно и по существу излагает его, не допуская существенных неточностей в ответе на вопрос, может правильно применять теоретические положения: [8-9) баллов; 3) обучающийся освоил основной материал, но не знает отдельных деталей, допускает неточности, недостаточно правильные формулировки, нарушает последовательность в изложении программного материала: (6-8) баллов; 4) обучающийся не знает значительной части программного материала, допускает существенные ошибки: [0-6] баллов.</p>
--	--	--	---

ОПК-4; ПК-1	Этап формирования умений.	<p>Аналитическое задание (<i>задачи, ситуационные задания, кейсы, проблемные ситуации и т.д.</i>)</p> <p>Практическое применение теоретических положений применительно к профессиональным задачам, обоснование принятых решений</p>	<p>1) свободно справляется с задачами и практическими заданиями, правильно обосновывает принятые решения, задание выполнено верно, даны ясные аналитические выводы к решению задания, подкрепленные теорией: (9-10] баллов;</p> <p>2) владеет необходимыми умениями и навыками при выполнении практических заданий, задание выполнено верно, отмечается хорошее развитие аргумента, однако отмечены погрешности в ответе, скорректированные при собеседовании: [8-9] баллов;</p> <p>3) испытывает затруднения в выполнении практических заданий, задание выполнено с ошибками, отсутствуют логические выводы и заключения к решению: (6-8) баллов;</p> <p>4) практические задания, задачи выполняет с большими затруднениями или задание не выполнено вообще, или задание выполнено не до конца, нет четких выводов и заключений по решению задания, сделаны неверные выводы по решению задания: [0-6] баллов.</p>
ОПК-4; ПК-1	Этап формирования навыков и получения опыта.	<p>Аналитическое задание (<i>задачи, ситуационные задания, кейсы, проблемные ситуации и т.д.</i>)</p> <p>Решение практических заданий и задач, владение навыками и умениями при выполнении практических заданий, самостоятельность, умение обобщать и излагать материал.</p>	<p>3) испытывает затруднения в выполнении практических заданий, задание выполнено с ошибками, отсутствуют логические выводы и заключения к решению: (6-8) баллов;</p> <p>4) практические задания, задачи выполняет с большими затруднениями или задание не выполнено вообще, или задание выполнено не до конца, нет четких выводов и заключений по решению задания, сделаны неверные выводы по решению задания: [0-6] баллов.</p>

4.4. Типовые контрольные задания или иные материалы, необходимые для оценки знаний, умений, навыков и (или) опыта деятельности, характеризующих этапы формирования компетенций в процессе освоения образовательной программы.

Примерные вопросы для проведения итоговой аттестации обучающихся по дисциплине

7 семестр

Примерные вопросы для итогового контроля знаний студентов на экзамене

Теоретический блок

1. Понятие предмет, метод и система трудового права как отрасли российского права.
2. Суммированный учет рабочего времени.
3. Общая характеристика принципов трудового права.
4. Понятие и виды времени отдыха.
5. Понятие источников трудового права и их виды.
6. Перерывы в течение рабочего дня (смены).
7. Понятие и содержание трудового правоотношения, признаки трудового правоотношения.
8. Еженедельный непрерывный отдых (выходные дни) и нерабочие праздничные дни.
9. Основания возникновения трудового правоотношения.
10. Ежегодный основной оплачиваемый отпуск: понятие и порядок предоставления.
11. Стороны трудового правоотношения, их права и обязанности.
12. Ежегодные дополнительные оплачиваемые отпуска: виды и порядок предоставления.
13. Социальное партнерство в сфере труда: понятие, принципы и стороны.
14. Отпуск без сохранения заработной платы.
15. Уровни и органы социального партнерства в сфере труда.
16. Понятие и структура заработной платы. Минимальный размер оплаты труда.
17. Порядок ведения коллективных переговоров.

18. Порядок установления, сроки и место выплаты заработной платы.
19. Социально-партнерские соглашения: понятие, виды, содержание и порядок заключения.
20. Тарифные системы оплаты труда. Единая тарифная сетка.
21. Коллективный договор: понятие, содержание и порядок заключения.
22. Удержания, производимые работодателем из заработной платы работника. Ограничение размера удержаний при каждой выплате заработной платы.
23. Понятие занятости и граждане, считающиеся занятыми. Система государственных органов содействия занятости.
24. Ответственность работодателя за нарушение сроков выплаты заработной платы и иных сумм, причитающихся работнику.
25. Понятие безработного. Порядок признания гражданина безработным.
26. Оплата труда при отклонении от нормальных условий труда.
27. Содействие в трудоустройстве безработных граждан. Понятие подходящей работы.
28. Особенности оплаты труда в случаях выполнения работ в условиях, отклоняющихся от нормальных.
29. Порядок назначения и выплаты пособия по безработице.
30. Оплата труда при выполнении работ различной квалификации.
31. Понятие трудового договора. Виды трудовых договоров.
32. Оплата труда при совмещении профессий (должностей), расширении зон обслуживания, увеличении объема работы или исполнении обязанностей временно отсутствующего работника без освобождения от работы, определенной трудовым договором.
33. Содержание трудового договора.
34. Оплата сверхурочной работы.
35. Стороны трудового договора.
36. Оплата труда в выходные и нерабочие праздничные дни.
37. Общий порядок заключения трудового договора. Документы, предъявляемые при приеме на работу.

38. Оплата труда в ночное время.
39. Отказ в приеме на работу.
40. Оплата труда при невыполнении норм труда, неисполнении трудовых (должностных) обязанностей.
41. Испытание при приеме на работу.
42. Оплата труда при изготовлении продукции, оказавшейся браком.
43. Аннулирование трудового договора.
44. Оплата времени простоя.
45. Понятие и виды переводов на другую работу.
46. Гарантии и компенсации: понятие и порядок предоставления.
47. Перевод работника на другую постоянную работу.
48. Дисциплина труда: понятие и меры обеспечения ее соблюдения.
49. Временный перевод работника на другую работу.
50. Правила внутреннего трудового распорядка, уставы и положения о дисциплине.
51. Перевод работника на другую работу в соответствии с медицинским заключением.
52. Виды и порядок применения к работникам мер поощрения.
53. Трудовые отношения при изменении определенных сторонами условий трудового договора по причинам, связанным с изменением организационных или технологических условий труда.
54. Виды и порядок применения к работникам дисциплинарных взысканий.
55. Трудовые отношения при смене собственника имущества организации, изменении подведомственности организации, ее реорганизации.
56. Понятие и общие условия наступления материальной ответственности сторон трудового договора.
57. Понятие прекращения трудового договора. Общая классификация оснований прекращения трудового договора.
58. Материальная ответственность работодателя за ущерб, причиненный работнику в результате незаконного лишения его возможности трудиться.

59. Расторжение трудового договора по соглашению сторон.
60. Материальная ответственность работодателя за ущерб, причиненный имуществу работника.
61. Расторжение трудового договора по инициативе работника.
62. Материальная ответственность работодателя за задержку выплаты заработной платы и других выплат, причитающихся работнику.
63. Расторжение трудового договора по инициативе работодателя.
64. Возмещение морального вреда, причиненного работнику работодателем.
65. Прекращение трудового договора по обстоятельствам, не зависящим от воли сторон.
66. Понятие, виды и условия наступления материальной ответственности работников.
67. Понятие рабочего времени и его виды.
68. Письменные договоры о полной индивидуальной и коллективной (бригадной) материальной ответственности.
69. Сокращенная продолжительность рабочего времени.
70. Порядок определения размера причиненного работником работодателю ущерба и порядок взыскания ущерба с работника.
71. Неполное рабочее время.
72. Общая характеристика законодательства об охране труда.
73. Сокращенная продолжительность рабочего времени.
74. Порядок определения размера причиненного работником работодателю ущерба и порядок взыскания ущерба с работника.
75. Работа за пределами установленной продолжительности рабочего времени.
76. Расследование и учет несчастных случаев на производстве.
77. Особенности рабочего времени при работе по совместительству.
78. Общая характеристика способов защиты трудовых прав работников. Самозащита работниками трудовых прав.
79. Работа в ночное время.

80. Основные формы защиты трудовых прав и законных интересов работников профессиональными союзами.

81. Работа в режиме гибкого рабочего времени.

82. Государственный надзор и контроль соблюдения трудового законодательства и иных нормативных правовых актов, содержащих нормы трудового права.

83. Сменная работа.

84. Понятие и виды трудовых споров. Органы по рассмотрению трудовых споров.

Аналитическое задание

Задача 1. Стекольщик Сухарев по договоренности с директором школы взялся застеклить окна за 4 тыс. рублей. Договор о выполнении этой работы был оформлен в виде трудового соглашения. Сухарев работал после занятий в классах в течение двух месяцев. По окончании работы он потребовал выплатить ему компенсацию за неиспользованный отпуск и оплатить листок нетрудоспособности за 10 дней.

Законны ли его требования? Определите правовую природу данного соглашения.

Задача 2. Сергеев был принят в акционерное общество в качестве слесаря-ремонтника третьего разряда по трудовому соглашению.

Какой вид общественных отношений возник в данном случае? Распространяются ли на Сергеева нормы трудового права?

Задача 3. Член производственного кооператива Денисов и член сельскохозяйственного кооператива Федоскин обратились в юридическую консультацию с просьбой разъяснить, в каком порядке им должен предоставляться ежегодный отпуск?

Задача 4. Инженер по организации нормирования труда Сомова уволена ввиду того, что завод ликвидирован как государственное предприятие и передан в структуру родственного по профилю акционерного общества. Законно ли данное увольнение?

Задача 5. Иванов принят в инструментальный цех машиностроительного завода слесарем на основании трудового соглашения без указания срока его действия. Какой вид общественного отношения возник у Иванова с заводом? Распространяются ли на Иванова нормы трудового права?

Задача 6. Группа строительных рабочих заключила с государственной строительной организацией договор, согласно которому обязывалась в течение трех месяцев произвести отделочные работы и сдать работу в готовом виде. После окончания срока договора и получения соответствующей по договору оплаты рабочие потребовали компенсацию за неиспользованный отпуск пропорционально отработанному времени. Правомерно ли требование рабочих? В каких правоотношениях состояли они со строительной организацией?

Задача 7. Администрация предприятия 1 декабря текущего года получила письменное уведомление от комиссии по ведению коллективных переговоров, созданной советом трудового коллектива, о выделении представителей администрации для разработки коллективного договора. Через месяц директор предприятия сообщил, что он лично будет участвовать в переговорах, но с профсоюзным комитетом предприятия.

Соответствует ли заявление директора порядку ведения переговоров, установленному законом? Какую ответственность несут представители работодателя за уклонение от участия в коллективных переговорах?

Задача 8. Представители работников и руководитель обособленного структурного подразделения (филиала) предприятия подготовили проект коллективного договора на следующий год. Однако при обсуждении проекта на общем собрании работников филиала возник вопрос о правомерности его заключения, так как филиал был образован три месяца назад и срок действия коллективного договора головного предприятия не истек.

Можно ли заключать коллективные договоры в обособленных структурных подразделениях предприятий и организаций? Кто является сторонами коллективного договора в подобной ситуации?

Задача 9. В коллективном договоре АО "Фортуна" содержится условие, что все работники, поступающие на работу в фирму, заключают только срочный трудовой договор сроком на 1 год с возможностью в дальнейшем его превращения в бессрочный.

Дайте юридическую оценку названного условия.

Задача 10. Гражданин Алиев приобрел торговое предприятие и произвел сокращение штатов по истечении 2 месяцев. Уволенные работники потребовали выплатить выходное пособие в размере пяти среднемесячных заработков, как это предусматривалось коллективным договором, заключенным ранее с прежним работодателем. Разрешите конфликт.

Задача 11. В городской центр занятости населения обратился токарь Михайлов, уволенный с предприятия в связи с сокращением численности работников, с заявлением о признании его безработным и назначении пособия по безработице. Какие документы необходимо представить Михайлову в центр занятости для регистрации в качестве безработного? Какова процедура признания гражданина безработным? Какие категории граждан не могут быть признаны безработными?

Задача 12. В связи с ликвидацией ТОО "Вектор" в юридическую фирму за консультацией обратились председатель профсоюзного комитета Кузнецов и член СТК ликвидируемого предприятия Николаев с просьбой разъяснить им порядок высвобождения работников, избранных в представительные органы трудового коллектива.

Каков порядок высвобождения работников при ликвидации предприятия? В каком размере выплачивается выходное пособие при увольнении по данному основанию? Какие дополнительные гарантии при увольнении имеют работники, избранные в профсоюзный комитет? Имеют ли названные категории работников преимущества в трудоустройстве?

Задача 13. На предприятие для заключения трудового договора обратились следующие лица: подросток 16 лет, окончивший 8 классов общеобразовательной школы; офицер, уволенный в запас из рядов Вооруженных Сил РФ; домохозяйка, ранее нигде не работавшая; выпускник высшего учебного заведения. Какие документы должен представить каждый из вышеуказанных лиц? В течение, какого срока должна быть оформлена трудовая книжка на впервые поступающих на работу, какие сведения в нее вносятся, где она должна храниться?

Задача 14. Какие документы представляют лица при заключении с ними трудового договора о работе в должности: а) врача городской больницы; б) слесаря-инструментальщика предприятия; в) доцента высшего учебного заведения; г) кассира-инкассатора совместного предприятия?

Задача 15. Начальник отдела кадров предприятия при приеме на работу инженера и мастера хозяйственного участка потребовал следующие документы: 1. Паспорт. 2. Трудовую книжку. 3. Копию документа о высшем или среднем специальном образовании. 4. Характеристику с последнего места работы. 5. Справку с места жительства. Соответствуют ли требования начальника отдела кадров действующему трудовому законодательству?

16. Многодетная мать 3 года училась в медицинском училище, затем 6 лет трудилась, а после рождения второго ребенка оставила трудовую деятельность и воспитывала детей, которых у нее пять. В марте 2002 г. ей исполнилось 50 лет.

Приобрела ли она право на досрочную пенсию? Когда она приобретает право на пенсию по старости на общих основаниях?

17. Женщина проработала в районе Крайнего Севера 14 календарных лет, в период работы на Крайнем Севере она родила двух детей. До работы на Крайнем Севере эта женщина пять лет училась на очном отделении вуза, в августе 2002 г. она достигла 50 лет и обратилась за назначением досрочной пенсии по старости в соответствии с подп. 2 п. 1 ст. 28. В установлении такой пенсии ей отказали.

Обоснуйте ответ пенсионного органа.

18. Гражданин проходил срочную военную службу 3 года, затем учился на очном отделении высшего учебного заведения 5 лет. После окончания учебы работал 20 лет, в том числе 3 года на Крайнем Севере. В связи с ухудшением здоровья вследствие ранения, полученного во время военной службы, гражданин был признан инвалидом I группы в августе 2002 г. В сентябре 2002 г. он достиг 55 лет и обратился за назначением досрочной пенсии по старости.

Посчитайте страховой стаж гражданина.

Будет ли ему назначена досрочная пенсия по старости?

19. Гражданин Леонов обратился за пенсией по инвалидности I группы вследствие общего заболевания в конце января 2002 г., он имеет одного ребенка в возрасте 7 лет. Леонов закончил высшее учебное заведение (очное отделение), в котором обучался пять лет, затем проходил военную службу в течение двух лет в качестве офицера, участвовал в боевых действиях по борьбе с терроризмом, его среднемесячное денежное довольствие – 3400 руб.

Какой вид пенсии будет назначен Леонову и в каком размере?

20. Женщина 3 года работала и 3 года ухаживала за ребенком в возрасте до трех лет. Она достигла 55 лет в апреле 2002 г.

Посчитайте страховой стаж женщины. Имеет ли она право на пенсионное обеспечение?

21. В июне 2002 г. умер кормилец – отец двоих детей (одному из них 5 лет, а другому 8 лет). Сестра умершего, которой 17 лет, ухаживает за детьми умершего и не работает. Вдова умершего работает. Трудятся также его родители.

Имеет ли право сестра умершего на трудовую пенсию по случаю кормильца?

Задача 22. В поисках работы в службу занятости обратилась Попова в возрасте 56 лет. Не подобрав подходящую работу, служба занятости отказала ей в признании безработной, так как она должна получать трудовую пенсию по старости. Попова не согласилась с таким решением, поскольку за назначением пенсии не обращалась, рассчитывая найти работу и накопить страховой стаж, дающий право на максимальную пенсию.

Должна ли Попова быть признана безработной? Какую социальную поддержку она может получить службе занятости?

Задача 23. Объявление о приеме на работу: «Требуется секретарь женского пола приятной наружности в возрасте не старше 25 лет, не имеющая вредных привычек, владеющая навыками работы на компьютере и двумя иностранными языками (желательно английским и французским). Обязательно наличие российского гражданства, высшего образования и прописки (регистрации) в данной местности. Необходимо представить рекомендацию от работодателя с последнего места работы и справку о доходах.

Соответствуют ли требования, изложенные в объявлении законодательству РФ?

Задача 24. Тимин обратился в суд с иском о восстановлении на работе, считая свое увольнение по пп. «б» п. 6 ст. 81 ТК РФ незаконным. В судебном заседании Тимин с помощью своих друзей, работающих в этой же организации, и лечащего врача доказывал, что он был на работе в трезвом виде, а его необычное состояние (покраснение глаз, дрожащие руки, нетвердая походка) было обусловлено заболеванием — сахарным диабетом. Работодатель, напротив, доказывал факт нахождения Тимина в нетрезвом виде в рабочее время посредством акта, не содержащего в себе конкретных признаков опьянения Тимина и показаний иных лиц. Свидетели, подписавшие акт, ранее привлекавшиеся к дисциплинарной ответственности, не смогли пояснить суду, в чем же конкретно выразилось состояние опьянения Тимина.

Правомерно ли увольнение с работы Тимина? Как должен быть разрешен этот спор?

Задача 25. Коллективом мастерской по ремонту бытовой техники был заключен договор о коллективной (бригадной) материальной ответственности. Утром после выходного дня обнаружилось, что полка, на которой лежала техника заказчиков, упала и корпуса печей СВЧ, кухонных комбайнов, утюгов и т. п. восстановлению не подлежат. Общая сумма ущерба, возникшего вследствие необходимости приобретения запасных частей, составила 60 тыс. руб. Было составлено соглашение, по которому сумма ущерба распределяется между одиннадцатью работниками в равных частях. Однако трое работников отказались подписывать данное соглашение: при этом двое не признали своей вины в причинении ущерба, а третий заявил, что ему еще нет 18 лет, его заработная плата составляет всего 3 тыс. руб.

Как поступить работодателю в случае отказа кого-либо из членов коллектива от участия в возмещении ущерба? Как взыскать ущерб в приведенной ситуации?

4.5. Методические материалы, определяющие процедуры оценивания знаний, умений, навыков и (или) опыта деятельности, характеризующих этапы формирования компетенций

Промежуточная аттестация по дисциплине (модулю) проводится в соответствии с Положением о промежуточной аттестации обучающихся по основным профессиональным образовательным программам в Российском государственном социальном университете и Положением о балльно-рейтинговой системе оценки успеваемости обучающихся по основным профессиональным образовательным программам – программам среднего профессионального образования, программам бакалавриата, программам специалитета, программам магистратуры в Российском государственном социальном университете.

На промежуточную аттестацию отводится 20 рейтинговых баллов.

Ответы обучающегося на контрольном мероприятии промежуточной аттестации оцениваются педагогическим работником по 20 - балльной шкале, а итоговая оценка по дисциплине (модулю) выставляется по пятибалльной системе для дифференцированного зачета

Критерии выставления оценки определяются Положением о балльно-рейтинговой системе оценки успеваемости обучающихся по основным профессиональным образовательным программам – программам среднего профессионального образования, программам бакалавриата, программам специалитета, программам магистратуры в Российском государственном социальном университете.

РАЗДЕЛ 5. УСЛОВИЯ РЕАЛИЗАЦИИ ДИСЦИПЛИНЫ (МОДУЛЯ)

5.1. Перечень основной и дополнительной учебной литературы для освоения дисциплины (модуля)

5.1.1. Основная литература

1. Минкина, Н.И. Трудовое право: сборник учебно-методических материалов : [16+] / Н.И. Минкина. – Москва ; Берлин : Директ-Медиа, 2019. – 191 с. – Режим доступа: по подписке. – URL: <http://biblioclub.ru/index.php?page=book&id=570199> (дата доступа: 30.08.2020 г.)
2. Рыженков, А. Я. Трудовое право России : учебник для вузов / А. Я. Рыженков, В. М. Мелихов, С. А. Шаронов ; под общей редакцией А. Я. Рыженкова. — 5-е изд., перераб. и доп. — Москва : Издательство Юрайт, 2020. — 426 с. — (Высшее образование). — ISBN 978-5-534-00956-9. — Текст : электронный // ЭБС Юрайт [сайт]. — URL: <http://www.biblio-online.ru/bcode/449700> (дата доступа: 30.08.2020 г.)

5.1.2. Дополнительная литература

1. Глухов, А.В. Трудовое право: курс лекций / А.В. Глухов ; Российский государственный университет правосудия. – Москва : РГУП, 2018. – 284 с. – Режим доступа: по подписке. – URL: <http://biblioclub.ru/index.php?page=book&id=560836> (дата доступа: 30.08.2020 г.)
2. Трудовое право. Практикум : учебное пособие для академического бакалавриата / Ю. П. Орловский [и др.] ; ответственный редактор Ю. П. Орловский, А. Я. Петров. — Москва : Издательство Юрайт, 2019. — 309 с. — (Бакалавр. Академический курс). — ISBN 978-5-9916-4056-5. — Текст : электронный // ЭБС Юрайт [сайт]. — URL: <http://www.biblio-online.ru/bcode/426178> (дата доступа: 30.08.2020 г.)

5.2 Перечень ресурсов информационно-коммуникационной сети «Интернет», используемых при освоении дисциплины

Название электронного ресурса	Описание электронного ресурса	Используемый для работы адрес
Университетская информационная система РОССИЯ (УИС РОССИЯ)	Университетская информационная система РОССИЯ (УИС РОССИЯ) – электронная библиотека и база для исследований и учебных курсов в области экономики, управления, социологии, лингвистики, философии, филологии, международных отношений и других гуманитарных наук. УИС РОССИЯ поддерживается на базе Научно-исследовательского вычислительного центра МГУ имени М.В. Ломоносова	https://uisrussia.msu.ru/ 100% доступ

Электронная библиотека учебников	На сайте представлены учебники, лекции, доклады, монографии по естественным и гуманитарным наукам.	http://studentam.net 100% доступ
Cyberleninka	Содержит каталог научной периодики по большому количеству научных дисциплин, который содержит полную информацию о научных журналах в электронном виде, включающую их описания и все вышедшие выпуски с содержанием, темами научных статей и их полными текстами.	http://cyberleninka.ru/journal 100% доступ
Единое окно доступа к образовательным ресурсам	Информационная система предоставляет свободный доступ к каталогу образовательных интернет-ресурсов и полнотекстовой электронной учебно-методической библиотеке для общего и профессионального образования	http://window.edu.ru/library 100% доступ
Электронные библиотеки. Электронные библиотеки, словари, энциклопедии	Интернет-ресурсы образовательного и научно-образовательного назначения, оформленные в виде электронных библиотек, словарей и энциклопедий, предоставляют открытый доступ к полнотекстовым информационным ресурсам, представленным в электронном формате — учебникам и учебным пособиям, хрестоматиям и художественным произведениям, историческим источникам и научно-популярным статьям, справочным изданиям и др.	http://gigabaza.ru/doc/131454.html 100% доступ
Библиотека юридической литературы	Электронная библиотека открытого доступа (монографии, диссертации, книги, статьи, новости и аналитика, конспекты лекций, рефераты, учебники).	http://pravo.eup.ru/ 100% доступ

Профессиональные базы данных и информационные справочные системы

№№	Название электронного ресурса	Описание электронного ресурса	Используемый для работы адрес
1.	ЭБС «Университетская библиотека онлайн»	Электронно-библиотечная система, электронные книги и аудиокниги, учебники для ВУЗов, средних специальных учебных заведений и школы, а также научные монографии, научная периодика, в т.ч. журналы ВАК.	http://biblioclub.ru/ 100% доступ
2.	Научная электронная библиотека eLIBRARY.ru	Поиск по рефератам и полным текстам статей, опубликованных в российских и зарубежных научно-	http://elibrary.ru/ Доступ с любого компьютера в сети

		технических журналах.	Университета на 276 журналов по подписке Университета. Доступ к 5493 журналам с полным текстом в открытом доступе, из них российских журналов 5022.
3.	ЭБС издательства «Юрайт»	Электронно-библиотечная система, коллекция электронных версий книг.	http://www.biblio-online.ru/ 100% доступ
4.	ЭБС издательства "ЛАНЬ"	Электронно-библиотечная система, коллекция электронных версий книг.	http://e.lanbook.com/ 100% доступ
5.	ЭБС "Book.ru"	Электронно-библиотечная система, коллекция электронных версий книг.	http://www.book.ru 100% доступ
6.	База данных EastView	Полнотекстовая база данных периодики.	http://ebiblioteka.ru/ С любого компьютера в сети Университета
7.	База данных международного индекса научного цитирования – Scopus:	Библиографическая и реферативная информация и инструменты для отслеживания цитируемости статей, опубликованных в научных изданиях.	http://www.scopus.com/ Доступ с любого компьютера в сети Университета.
8.	Международный индекс научного цитирования Web of Science (Web of Knowledge)	Библиографическая и реферативная информация и инструменты для отслеживания цитируемости статей, опубликованных в научных изданиях. Университета.	http://webofknowledge.com; Доступ с любого компьютера в сети Университета.
8.	Президентская библиотека им. Б.Н.Ельцина	Общегосударственное электронное хранилище цифровых копий важнейших документов по истории, теории и практике российской государственности, русскому языку, а также мультимедийных образовательных, научно-образовательных, культурно-просветительских и информационно-аналитических ресурсов.	https://www.prlib.ru/ Доступ в электронном читальном зале Научной библиотеки Университета.
9.	Национальная электронная библиотека	Крупнейшее собрание книг, диссертаций, музыкальных нот, карт и прочих материалов.	https://rusneb.ru/ доступ к полной коллекции с компьютеров в электронном читальном зале Научной библиотеки Университета
10.	Видеотека учебных фильмов «Решение»	Коллекция учебных видеофильмов	http://eduvideo.online 100% доступ

5.3. Методические указания для обучающихся по освоению дисциплины (модуля)

Освоение обучающимся дисциплины(модуля) «Трудовое право» предполагает изучение материалов дисциплины на аудиторных занятиях и в ходе самостоятельной работы. Аудиторные занятия проходят в форме лекций, семинаров и практических занятий. Самостоятельная работа включает разнообразный комплекс видов и форм работы обучающихся.

Для успешного освоения дисциплины и достижения поставленных целей необходимо внимательно ознакомиться с настоящей рабочей программы дисциплины. Ее может представить преподаватель на вводной лекции или самостоятельно обучающийся использует информацию на официальном Интернет-сайте Университета.

Следует обратить внимание на список основной и дополнительной литературы, которая имеется в электронной библиотечной системе <http://biblioclub.ru>, на предлагаемые преподавателем ресурсы информационно-телекоммуникационной сети Интернет. Эта информация необходима для самостоятельной работы обучающегося.

При подготовке к аудиторным занятиям необходимо помнить особенности каждой формы его проведения.

Подготовка к учебному занятию лекционного типа заключается в следующем.

С целью обеспечения успешного обучения обучающийся должен готовиться к лекции, поскольку она является важнейшей формой организации учебного процесса, поскольку:

- знакомит с новым учебным материалом;
- разъясняет учебные элементы, трудные для понимания;
- систематизирует учебный материал;
- ориентирует в учебном процессе.

С этой целью:

- внимательно прочитайте материал предыдущей лекции;
- ознакомьтесь с учебным материалом по учебнику и учебным пособиям с темой прочитанной лекции;
- внесите дополнения к полученным ранее знаниям по теме лекции на полях лекционной тетради;
- запишите возможные вопросы, которые вы зададите лектору на лекции по материалу изученной лекции;
- постарайтесь уяснить место изучаемой темы в своей подготовке;
- узнайте тему предстоящей лекции (по тематическому плану, по информации лектора) и запишите информацию, которой вы владеете по данному вопросу

Подготовка к занятию семинарского типа

При подготовке и работе во время проведения занятий семинарского типа следует обратить внимание на следующие моменты: на процесс предварительной подготовки, на работу во время занятия, обработку полученных результатов, исправление полученных замечаний.

Предварительная подготовка к учебному занятию семинарского типа заключается в изучении теоретического материала, нормативных правовых актов и материалов судебной практики в отведенное для самостоятельной работы время, ознакомление с инструктивными материалами с целью осознания задач практического занятия.

Работа во время проведения учебного занятия семинарского типа включает несколько моментов:

- консультирование студентов преподавателями и вспомогательным персоналом с целью предоставления исчерпывающей информации, необходимой для самостоятельного выполнения предложенных преподавателем задач, ознакомление с правилами техники безопасности при работе в лаборатории;

- самостоятельное выполнение заданий согласно обозначенной учебной программой тематики;

Обработка, обобщение результатов выполнения заданий и решения практических задач проводится обучающимися самостоятельно или под руководством преподавателя (в зависимости от степени сложности поставленных задач). Подготовленная к сдаче на контроль и оценку работа сдается преподавателю. Форма отчетности может быть письменная, устная или две одновременно. Главным результатом в данном случае служит получение положительной оценки по каждому практическому занятию. Это является необходимым условием при проведении рубежного контроля и допуска к зачету. При получении неудовлетворительных результатов обучающийся имеет право в дополнительное время пересдать преподавателю работу до проведения промежуточной аттестации.

Самостоятельная работа.

Для более углубленного изучения темы задания для самостоятельной работы рекомендуется выполнять параллельно с изучением данной темы. При выполнении заданий по возможности используйте наглядное представление материала. Более подробная информация о самостоятельной работе представлена в разделах «Учебно-методическое обеспечение самостоятельной работы по дисциплине (модулю)», «Методические указания к самостоятельной работе по дисциплине (модулю)».

5.4 Информационно-технологическое обеспечение образовательного процесса по дисциплине (модулю)

5.4.1. Информационные технологии

1. Персональные компьютеры;
2. Доступ к интернет
3. Проектор.

5.4.2. Программное обеспечение

MicrosoftOffice (Word, Excel, PowerPoint),

5.4.3. Информационные справочные системы

Консультант Плюс.

Гарант

5.5 Материально-техническое обеспечение образовательного процесса по дисциплине (модулю)

Для изучения дисциплины(модуля) «*Трудовое право*» в рамках реализации основной профессиональной образовательной программы по направлению подготовки 40.03.01«*Юриспруденция*» используются:

Учебная аудитория для занятий лекционного типа оснащена специализированной мебелью (стол для преподавателя, парты, стулья, доска для написания мелом); техническими средствами обучения (видеопроекторное оборудование, средства звуковоспроизведения, экран и имеющие выход в сеть Интернет).

Учебная аудитория для занятий семинарского типа оснащена специализированной мебелью (стол для преподавателя, парты, стулья, доска для написания мелом); техническими средствами обучения (видеопроекционное оборудование, средства звуковоспроизведения, экран и имеющие выход в сеть Интернет).

Помещения для самостоятельной работы обучающихся: оснащены специализированной мебелью (парты, стулья) техническими средствами обучения (персональные компьютеры с доступом в сеть интернет и обеспечением доступа в электронно-информационную среду университета, программным обеспечением).

5.6 Образовательные технологии

При реализации дисциплины (модуля) **«Трудовое право»** применяются различные образовательные технологии, в том числе технологии электронного обучения.

Освоение дисциплины (модуля) **«Трудовое право»** предусматривает использование в учебном процессе активных и интерактивных форм проведения учебных занятий в форме деловых и ролевых игр, разбора конкретных ситуаций в сочетании с внеаудиторной работой с целью формирования и развития профессиональных навыков обучающихся.

При освоении дисциплины (модуля) **«Трудовое право»** предусмотрено применением электронного обучения.

Учебные часы дисциплины(модуля) **«Трудовое право»** предусматривают классическую контактную работу преподавателя с обучающимся в аудитории и контактную работу посредством электронной информационно-образовательной среды в синхронном и асинхронном режиме (вне аудитории) посредством применения возможностей компьютерных технологий (электронная почта, тестирование, презентация, форум и др.).

В рамках дисциплины (модуля) **«Трудовое право»** предусмотрены встречи с руководителями и работниками организаций, деятельность которых связана с направленностью (профилем) реализуемой основной профессиональной образовательной программы.

ЛИСТ РЕГИСТРАЦИИ ИЗМЕНЕНИЙ

№ п/п	Содержание изменения	Реквизиты документа об утверждении изменения	Дата введения изменения
1.	Утверждена и введена в действие решением Ученого совета факультета на основании Федерального государственного образовательного стандарта высшего образования по направлению подготовки 40.03.01 "Юриспруденция" (уровень бакалавриата), утвержденным приказом Министерства образования и науки Российской Федерации от 13.08.2020 № 1011	Протокол заседания Ученого совета факультета № <u>11</u> от « <u>28</u> » <u>апреля</u> <u>2021</u> года	____.____.____
2.	*	Протокол заседания Ученого совета факультета № _____ от « _____ » _____ 20____ года	____.____.____
3.	*	Протокол заседания Ученого совета факультета № _____ от « _____ » _____ 20____ года	____.____.____
4.	*	Протокол заседания Ученого совета факультета № _____ от « _____ » _____ 20____ года	____.____.____



**Министерство науки и высшего образования Российской
Федерации
ФЕДЕРАЛЬНОЕ ГОСУДАРСТВЕННОЕ БЮДЖЕТНОЕ
ОБРАЗОВАТЕЛЬНОЕ
УЧРЕЖДЕНИЕ ВЫСШЕГО ОБРАЗОВАНИЯ
«РОССИЙСКИЙ ГОСУДАРСТВЕННЫЙ СОЦИАЛЬНЫЙ
УНИВЕРСИТЕТ»**

«УТВЕРЖДАЮ»

Декан Юридического факультета

Ситдикова Л.Б.

«25» мая 2021 г.

**РАБОЧАЯ ПРОГРАММА УЧЕБНОЙ ДИСЦИПЛИНЫ
УГОЛОВНОЕ ПРАВО**

**Наименование образовательной программы
Юриспруденция**

**Направление подготовки
40.03.01 - Юриспруденция**

**Направленность программы:
Государственно-правовая**

**ОБРАЗОВАТЕЛЬНАЯ ПРОГРАММА ВЫСШЕГО ОБРАЗОВАНИЯ
– ПРОГРАММА БАКАЛАВРИАТА**

**Уровень профессионального образования
Высшее образование – бакалавриат**

**Форма обучения
Очная, очно-заочная**

Рабочая программа учебной дисциплины «Уголовное право» разработана на основании федерального государственного образовательного стандарта высшего образования по направлению подготовки 40.03.01 - Юриспруденция (уровень бакалавриата), утвержденного приказом Министерства образования и науки Российской Федерации от 13.08.2020 № 1011, учебного плана по основной профессиональной образовательной программе высшего образования «Юриспруденция».

Рабочая программа учебной дисциплины разработана рабочей группой в составе:
Бурмистров И.А., к.ю.н., доцент

Руководитель основной
профессиональной
образовательной программы
к.и.н., доцент



М.А. Волкова

(подпись)

Рабочая программа дисциплины (модуля) обсуждена и утверждена на Ученом совете юридического факультета. Протокол № 11 от «28» апреля 2021 года

Декан Юридического факультета
д.ю.н., профессор



Л.Б. Ситдикова

Рабочая программа дисциплины (модуля) рекомендована к утверждению представителями организаций-работодателей:

Некоммерческой организации
«Фонд содействия развития
правовых технологий XXI века»,
Вице-президент



Р.М. Джавахян

(подпись)

Адвокатская коллегия г.
Москвы «Лебедева, Бурова и
партнеры», Адвокат коллегии
адвокатов



И.Л. Бурова

(подпись)

Рабочая программа дисциплины (модуля) рецензирована и рекомендована к утверждению:

Доктор юридических наук, профессор
кафедры административного и
финансового права Российского
университета дружбы народов



А.А. Мамедов

(подпись)

Кандидат юридических наук, доцент
Юридического факультета Российского
государственного социального
университета



Е.В. Батеева

(подпись)

Согласовано
Научная библиотека, директор



И.Г. Маляр

(подпись)

СТРУКТУРА РАБОЧЕЙ ПРОГРАММЫ УЧЕБНОЙ ДИСЦИПЛИНЫ:

РАЗДЕЛ 1. ПАСПОРТ РАБОЧЕЙ ПРОГРАММЫ ДИСЦИПЛИНЫ (МОДУЛЯ)	4
1.1 Цель и задачи дисциплины (модуля)	4
1.2. Место дисциплины (модуля) в структуре основной профессиональной образовательной программы высшего образования - программы бакалавриата	4
1.3 Планируемые результаты обучения по дисциплине (модулю) в рамках планируемых результатов освоения основной профессиональной образовательной программы высшего образования – программы бакалавриата соотнесенные с установленными индикаторами достижения компетенций	4
РАЗДЕЛ 2. СТРУКТУРА И СОДЕРЖАНИЕ ДИСЦИПЛИНЫ (МОДУЛЯ)	7
2.1 Объем дисциплины (модуля), включая контактную работу обучающегося с педагогическими работниками и самостоятельную работу обучающегося	7
2.2. Учебно-тематический план дисциплины (модуля)	8
РАЗДЕЛ 3. УЧЕБНО-МЕТОДИЧЕСКОЕ ОБЕСПЕЧЕНИЕ САМОСТОЯТЕЛЬНОЙ РАБОТЫ ОБУЧАЮЩИХСЯ ПО ДИСЦИПЛИНЕ (МОДУЛЮ)	11
3.1. Виды самостоятельной работы обучающихся по дисциплине (модулю)	11
3.2 Методические указания к самостоятельной работе по дисциплине (модулю)	14
РАЗДЕЛ 4. ФОНД ОЦЕНОЧНЫХ СРЕДСТВ ДЛЯ ПРОВЕДЕНИЯ ПРОМЕЖУТОЧНОЙ АТТЕСТАЦИИ ОБУЧАЮЩИХСЯ ПО ДИСЦИПЛИНЕ (МОДУЛЮ)	30
4.1. Форма промежуточной аттестации обучающегося по дисциплине (модулю)	30
4.2. Перечень компетенций с указанием этапов их формирования в процессе освоения образовательной программы	30
4.3. Описание показателей и критериев оценивания компетенций на различных этапах их формирования, описание шкал оценивания	32
4.4. Типовые контрольные задания или иные материалы, необходимые для оценки знаний, умений, навыков и (или) опыта деятельности, характеризующих этапы формирования компетенций в процессе освоения образовательной программы	34
4.5. Методические материалы, определяющие процедуры оценивания знаний, умений, навыков и (или) опыта деятельности, характеризующих этапы формирования компетенций	48
РАЗДЕЛ 5. УСЛОВИЯ РЕАЛИЗАЦИИ ДИСЦИПЛИНЫ (МОДУЛЯ)	48
5.1. Перечень основной и дополнительной учебной литературы для освоения дисциплины (модуля)	48
5.2 Перечень ресурсов информационно-коммуникационной сети «Интернет», необходимых для освоения дисциплины (модуля)	49
5.3 Методические указания для обучающихся по освоению дисциплины (модуля)	50
5.4 Информационно-технологическое обеспечение образовательного процесса дисциплины (модуля)	51
5.5 Материально-техническое обеспечение образовательного процесса по дисциплине (модулю)	52
5.6 Образовательные технологии	53
ЛИСТ РЕГИСТРАЦИИ ИЗМЕНЕНИЙ	54

РАЗДЕЛ 1. ПАСПОРТ РАБОЧЕЙ ПРОГРАММЫ ДИСЦИПЛИНЫ (МОДУЛЯ)

1.1 Цель и задачи дисциплины (модуля)

Цель учебной дисциплины состоит в формировании и развитии у студентов знаний о науке уголовного права и действующем уголовном законодательстве, которые необходимы для самостоятельного решения практических задач по применению уголовного законодательства, основанного на защите прав и свобод человека и гражданина в качестве приоритетного направления уголовной политики государства на современном этапе.

Задачи учебной дисциплины:

1. Формирование у студентов осознанного убеждения в необходимости обеспечения режима законности и правопорядка.
2. Содействие в предупреждении и пресечении преступных посягательств.
3. Ознакомление с содержанием основных институтов уголовного права.
4. Овладение категориально-понятийным аппаратом уголовного права.
5. Осознание студентами социальных, нравственных и политических последствий своей деятельности.
6. Формирование логического мышления, возможностей анализа применения полученных знаний в профессиональной деятельности.
7. Обеспечение умениями и навыками применения уголовно-правовых норм в практической деятельности.
8. Формирование способности принимать решения и потребности в непрерывном самообразовании.

1.2. Место дисциплины (модуля) в структуре основной профессиональной образовательной программы высшего образования - программы бакалавриата

Учебная дисциплина «Уголовное право» реализуется в **обязательной части Блока 1** основной профессиональной образовательной программы «Юриспруденция» по направлению подготовки 40.03.01 - Юриспруденция (уровень бакалавриата) **очной и очно-заочной формам обучения.**

Изучение учебной дисциплины «Уголовное право» базируется на знаниях и умениях, полученных обучающимися ранее в ходе освоения программного материала ряда учебных дисциплин: «Теория государства и права», «Конституционное право».

Изучение учебной дисциплины «Уголовное право» является базовым для последующего освоения программного материала учебных дисциплин: «Уголовный процесс», «Криминалистика».

1.3 Планируемые результаты обучения по дисциплине (модулю) в рамках планируемых результатов освоения основной профессиональной образовательной программы высшего образования – программы бакалавриата соотнесенные с установленными индикаторами достижения компетенций

Процесс освоения учебной дисциплины направлен на формирование у обучающихся следующих **общепрофессиональных и профессиональных** компетенций: ОПК-2; ОПК-7; ПК-3 в соответствии с основной профессиональной образовательной программой «Юриспруденция» (бакалавриат) по направлению подготовки 40.03.01 «Юриспруденция»:

В результате освоения учебной дисциплины обучающийся должен демонстрировать следующие результаты:

Категория компетенций	Код компетенции	Формулировка компетенции	Код и наименование индикатора достижения компетенции	Результаты обучения

Решение юридических проблем	ОПК-2	Способен применять нормы материального и процессуального права при решении задач профессиональной деятельности	<p>ОПК-2.1. Прямо определяет содержание материальных и процессуальных норм.</p> <p>ОПК-2.2. Демонстрирует умение по применению норм материального и процессуального права в конкретных ситуациях.</p> <p>ОПК-2.3. предвидит правовые последствия применения норма материального и процессуального права.</p>	<p><i>Знать:</i> формы реализации права; понятие и виды юридических фактов; характеристики материальных и процессуальных отношений; порядок оформления юридически значимого решения</p> <p><i>Уметь:</i> выявлять особенности различных форм реализации права, устанавливать юридически значимые фактические обстоятельства; определять нормы материального и процессуального права, подлежащие применению при решении ситуационной задачи; самостоятельно принимать решение при решении ситуационной задачи в сфере права</p> <p><i>Владеть:</i> навыками использования юридически значимых фактических обстоятельств при принятии решения по профессиональной задаче; навыками оформления юридически значимого решения в точном соответствии с нормами материального и</p>
-----------------------------	-------	--	--	---

				процессуального права
Профессиональная этика	ОПК-7	Способен соблюдать принципы этики юриста, в том числе в части антикоррупционных стандартов поведения	<p>ОПК-7.1. Обладает знаниями принципов этики юриста, положений кодексов этики для конкретных специалистов.</p> <p>ОПК-7.2. Владеет методикой применения мер профилактики коррупционного и иного противоправного поведения.</p> <p>ОПК-7.3. Принимает конкретные меры по выявлению и разрешению конфликта интересов в коллективе, соблюдении антикоррупционных стандартов поведения.</p>	<p><i>Знать:</i> принципы законности, беспристрастности и справедливости, уважения чести и достоинства, прав и свобод человека и гражданина; правила правовой культуры и значение актуальных правовых знаний в профессиональной деятельности</p> <p><i>Уметь:</i> руководствоваться принципами законности, беспристрастности и справедливости, уважения чести и достоинства, прав и свобод человека и гражданина в профессиональной деятельности юриста; поддерживать личную и правовую культуру на достойном уровне</p> <p><i>Владеть:</i> навыками честного и добросовестного исполнения профессиональных обязанностей; навыками профессионального самообразования и личностного роста</p>
Предупреждение, пресечение, выявление, раскрытие и устранение причин правонарушений	ПК-3	Способен осуществлять предупреждение правонарушений, выявлять и устранять причины и условия, способствующие их совершению	ПК-3.1. Владеет навыками анализа правовых решений, принимаемых в порядке производства по делу	<p><i>Знать:</i> понятие, функции и виды ответственности за правонарушения и преступления</p> <p><i>Уметь:</i></p>

			<p>ПК-3.2. Умеет анализировать и применять судебную практику, правильное оформление процессуальных решений</p> <p>ПК-3.3. Владеет навыками применения организационно-правовых мер и способов по предупреждению, выявлению, раскрытию и устранению правонарушений.</p>	<p>классифицировать общественные отношения, регулируемые нормами законодательства</p> <p><i>Владеть:</i> навыками анализа правоприменительной и правоохранительной практики</p>
--	--	--	---	---

РАЗДЕЛ 2. СТРУКТУРА И СОДЕРЖАНИЕ ДИСЦИПЛИНЫ (МОДУЛЯ)

2.1 Объем дисциплины (модуля), включая контактную работу обучающегося с педагогическими работниками и самостоятельную работу обучающегося

Общая трудоемкость учебной дисциплины составляет 9 зачетных единиц.

Очная форма обучения

Вид учебной работы	Всего часов	Семестры			
		3	4		
Контактная работа обучающихся с педагогическими работниками	162	72	90		
Учебные занятия лекционного типа	36	16	20		
<i>из них: в форме практической подготовки</i>					
Практические занятия	54	24	30		
<i>из них: в форме практической подготовки</i>					
Лабораторные занятия					
<i>из них: в форме практической подготовки</i>					
Иная контактная работа	72	32	40		
<i>из них: в форме практической подготовки</i>					
Самостоятельная работа обучающихся	117	63	54		
Контроль промежуточной аттестации	45	9	36		
Форма промежуточной аттестации		зач. с оцен.	экзамен		
ОБЪЕМ ДИСЦИПЛИНЫ (МОДУЛЯ) В ЧАСАХ	324	144	180		

Очно-заочная форма обучения

Вид учебной работы	Всего часов	Семестры			
		3	4		
Контактная работа обучающихся с педагогическими работниками	108	48	60		
Учебные занятия лекционного типа	20	8	12		
<i>из них: в форме практической подготовки</i>					
Практические занятия	34	16	18		
<i>из них: в форме практической подготовки</i>					
Лабораторные занятия					
<i>из них: в форме практической подготовки</i>					
Иная контактная работа	54	24	30		
<i>из них: в форме практической подготовки</i>					
Самостоятельная работа обучающихся	171	87	84		
Контроль промежуточной аттестации	45	9	36		
Форма промежуточной аттестации		зач. с оцен.	экзамен		
ОБЪЕМ ДИСЦИПЛИНЫ (МОДУЛЯ) В ЧАСАХ	324	144	180		

2.2. Учебно-тематический план дисциплины (модуля)

Очной формы обучения

Раздел, тема	Виды учебной работы, академических часов										
	Всего	Самостоятельная работа	Контактная работа обучающихся с педагогическими работниками								
			Всего	Лекционные занятия	<i>из них: в форме практической подготовки</i>	Семинарские/практические занятия	<i>из них: в форме практической подготовки</i>	Лабораторные занятия	<i>из них: в форме практической подготовки</i>	Иная контактная работа	<i>из них: в форме практической подготовки</i>
Модуль 1 (Семестр 3)											
Раздел 1. Уголовное право как наука и отрасль права.	33	15	18	4		6				8	
Раздел 2. Отдельные вопросы привлечения к уголовной ответственности.	34	16	18	4		6				8	
Раздел 3. Наказание и его виды	34	16	18	4		6				8	
Раздел 4. Отдельные виды уголовной ответственности	34	16	18	4		6				8	

Раздел, тема	Виды учебной работы, академических часов									
	Всего	Самостоятельная работа	Контактная работа обучающихся с педагогическими работниками							
			Всего	Лекционные занятия <i>из них: в форме практической подготовки</i>	Семинарские/ практические занятия <i>из них: в форме практической подготовки</i>	Лабораторные занятия <i>из них: в форме практической подготовки</i>	Иная контактная работа <i>из них: в форме практической подготовки</i>			
Модуль 2 (Семестр 4)										
Раздел 5. Понятие Особенной части уголовного права России и ее содержание	28	10	18	4		6				8
Раздел 6. Преступления в сфере экономики	29	11	18	4		6				8
Раздел 7. Иные преступления против общественной безопасности и общественного порядка	29	11	18	4		6				8
Раздел 8. Преступления против государственной власти	29	11	18	4		6				8
Раздел 9. Преступление против государственной власти.	29	11	18	4		6				8
Контроль промежуточной аттестации (час)	45									
Общий объем, часов	324	117	162	36		54				72

Раздел, тема	Виды учебной работы, академических часов									
	Всего	Самостоятельная работа	Контактная работа обучающихся с педагогическими работниками							
			Всего	Лекционные занятия	из них: в форме практической подготовки	Семинарские/практические занятия	из них: в форме практической подготовки	Лабораторные занятия	из них: в форме практической подготовки	Иная контактная работа
Модуль 1 (Семестр 3)										
Раздел 1. Уголовное право как наука и отрасль права.	33	21	12	2		4				6
Раздел 2. Отдельные вопросы привлечения к уголовной ответственности.	34	22	12	2		4				6
Раздел 3. Наказание и его виды	34	22	12	2		4				6
Раздел 4. Отдельные виды уголовной ответственности	34	22	12	2		4				6
Модуль 2 (Семестр 4)										
Раздел 5. Понятие Особенной части уголовного права России и ее содержание	27	16	11	2		3				6
Раздел 6. Преступления в сфере экономики	28	17	11	2		3				6
Раздел 7. Иные преступления против общественной безопасности и общественного порядка	29	17	12	2		4				6
Раздел 8. Преступления против государственной власти	30	17	13	3		4				6
Раздел 9. Преступление против государственной власти.	30	17	13	3		4				6

Раздел, тема	Виды учебной работы, академических часов									
	Всего	Самостоятельная работа	Контактная работа обучающихся с педагогическими работниками							
			Всего	Лекционные занятия <i>из них: в форме практической подготовки</i>	Семинарские/ практические занятия <i>из них: в форме практической подготовки</i>	Лабораторные занятия <i>из них: в форме практической подготовки</i>	Иная контактная работа <i>из них: в форме практической подготовки</i>			
Контроль промежуточной аттестации (час)	45									
Общий объем, часов	324	171	108	20		34			54	

РАЗДЕЛ 3. УЧЕБНО-МЕТОДИЧЕСКОЕ ОБЕСПЕЧЕНИЕ САМОСТОЯТЕЛЬНОЙ РАБОТЫ ОБУЧАЮЩИХСЯ ПО ДИСЦИПЛИНЕ (МОДУЛЮ)

3.1. Виды самостоятельной работы обучающихся по дисциплине (модулю)

Очные формы обучения

Раздел, тема	Всего	Виды самостоятельной работы обучающихся					
		Академическая активность, час	Форма академической активности	Выполнение практ. заданий, час	Форма практического задания	Рубежный текущий контроль, час	Форма рубежного текущего контроля
Модуль 1 (Семестр 3)							
Раздел 1. Уголовное право как наука и отрасль права.	15	7	Подготовка к лекционным и практическим занятиям, самостоятельное изучение раздела в ЭИОС	6	реферат	2	Компьютерное тестирование или иная форма рубежного контроля по усмотрению преподавателя
Раздел 2. Отдельные вопросы привлечения к уголовной ответственности.	16	7	Подготовка к лекционным и практическим занятиям, самостоятельное изучение раздела в ЭИОС	7	реферат	2	Компьютерное тестирование или иная форма рубежного контроля по усмотрению преподавателя

Раздел 3. Наказание и его виды	16	7	Подготовка к лекционным и практическим занятиям, самостоятельное изучение раздела в ЭИОС	7	реферат	2	Компьютерное тестирование или иная форма рубежного контроля по усмотрению преподавателя
Раздел 4. Отдельные виды уголовной ответственности	16	7	Подготовка к лекционным и практическим занятиям, самостоятельное изучение раздела в ЭИОС	7	реферат	2	Компьютерное тестирование или иная форма рубежного контроля по усмотрению преподавателя
Общий объем по модулю/семестру, часов	63	28		27		8	
Модуль 2 (Семестр 4)							
Раздел 5. Понятие Особенной части уголовного права России и ее содержание	10	4	Подготовка к лекционным и практическим занятиям, самостоятельное изучение раздела в ЭИОС	4	реферат	2	Компьютерное тестирование или иная форма рубежного контроля по усмотрению преподавателя
Раздел 6. Преступления в сфере экономики	11	4	Подготовка к лекционным и практическим занятиям, самостоятельное изучение раздела в ЭИОС	5	реферат	2	Компьютерное тестирование или иная форма рубежного контроля по усмотрению преподавателя
Раздел 7. Иные преступления против общественной безопасности и общественного порядка	11	5	Подготовка к лекционным и практическим занятиям, самостоятельное изучение раздела в ЭИОС	4	реферат	2	Компьютерное тестирование или иная форма рубежного контроля по усмотрению преподавателя
Раздел 8. Преступления против государственной власти	11	4	Подготовка к лекционным и практическим занятиям, самостоятельное изучение раздела в ЭИОС	5	реферат	2	Компьютерное тестирование или иная форма рубежного контроля по усмотрению преподавателя
Раздел 9. Преступление против государственной власти.	11	5	Подготовка к лекционным и практическим занятиям, самостоятельное изучение раздела в ЭИОС	4	реферат	2	Компьютерное тестирование или иная форма рубежного контроля по усмотрению преподавателя
Общий объем по модулю/семестру, часов,	54	22		22		10	
Общий объем по дисциплине (модулю), часов	117	50		49		18	

Очно-заочной формы обучения

Раздел, тема	Всего	Виды самостоятельной работы обучающихся					
		Академическая активность, час	Форма академической активности	Выполнение практ. заданий, час	Форма практического задания	Рубежный текущий контроль, час	Форма рубежного текущего контроля
Модуль 1 (Семестр 3)							
Раздел 1. Уголовное право как наука и отрасль права.	21	9	Подготовка к лекционным и практическим занятиям, самостоятельное изучение раздела в ЭИОС	10	реферат	2	Компьютерное тестирование или иная форма рубежного контроля по усмотрению преподавателя
Раздел 2. Отдельные вопросы привлечения к уголовной ответственности.	22	10	Подготовка к лекционным и практическим занятиям, самостоятельное изучение раздела в ЭИОС	10	реферат	2	Компьютерное тестирование или иная форма рубежного контроля по усмотрению преподавателя
Раздел 3. Наказание и его виды	22	10	Подготовка к лекционным и практическим занятиям, самостоятельное изучение раздела в ЭИОС	10	реферат	2	Компьютерное тестирование или иная форма рубежного контроля по усмотрению преподавателя
Раздел 4. Отдельные виды уголовной ответственности	22	10	Подготовка к лекционным и практическим занятиям, самостоятельное изучение раздела в ЭИОС	10	реферат	2	Компьютерное тестирование или иная форма рубежного контроля по усмотрению преподавателя
Общий объем по модулю/семестру, часов	87	39		40		8	
Модуль 2 (Семестр 4)							
Раздел 5. Понятие Особенной части уголовного права России и ее содержание	16	7	Подготовка к лекционным и практическим занятиям, самостоятельное изучение раздела в ЭИОС	7	реферат	2	Компьютерное тестирование или иная форма рубежного контроля по усмотрению преподавателя
Раздел 6. Преступления в сфере экономики	17	7	Подготовка к лекционным и практическим занятиям, самостоятельное изучение раздела в ЭИОС	8	реферат	2	Компьютерное тестирование или иная форма рубежного контроля по усмотрению преподавателя

Раздел 7. Иные преступления против общественной безопасности и общественного порядка	17	8	Подготовка к лекционным и практическим занятиям, самостоятельное изучение раздела в ЭИОС	7	реферат	2	Компьютерное тестирование или иная форма рубежного контроля по усмотрению преподавателя
Раздел 8. Преступления против государственной власти	17	7	Подготовка к лекционным и практическим занятиям, самостоятельное изучение раздела в ЭИОС	8	реферат	2	Компьютерное тестирование или иная форма рубежного контроля по усмотрению преподавателя
Раздел 9. Преступление против государственной власти.	17	8	Подготовка к лекционным и практическим занятиям, самостоятельное изучение раздела в ЭИОС	7	реферат	2	Компьютерное тестирование или иная форма рубежного контроля по усмотрению преподавателя
Общий объем по модулю/семестру, часов,	84	37		37		10	
Общий объем по дисциплине (модулю), часов	171	76		77		18	

3.2 Методические указания к самостоятельной работе по дисциплине (модулю)

Раздел 1. Уголовное право как наука и отрасль права.

Цель: уяснение студентами сущности уголовного права, содержания понятия уголовной ответственности и ее основания, изучение принципов уголовного права; уяснение понятия уголовного закона и особенностей его структуры, уяснение сущности и содержания преступления и его признаков; уяснение сущности и содержания понятия уголовной ответственности и ее оснований; изучение видов составов преступлений, основных элементов и признаков состава преступления.

Перечень изучаемых элементов содержания:

Понятие и отличительные признаки уголовного права. Предмет и метод уголовного права. Задачи уголовного права. Уголовная политика, ее содержание, основные направления и значение. Предупреждение преступности как одна из задач уголовного права. Уголовное право и смежные отрасли права Российской Федерации. Система уголовного права. Общая и Особенная части уголовного права, их неразрывная связь. Понятие и система Общей части уголовного права. Принципы уголовного права Российской Федерации. Наука уголовного права и ее роль в развитии уголовного законодательства. Предмет и методы науки уголовного права. Смежные с уголовно-правовой наукой научные дисциплины: криминология, криминалистика и др. Понятие уголовного закона, его значение и основные специфические признаки (черты). Структура уголовно-правовых норм, предусмотренных Общей и Особенной частями. Действие уголовного закона в пространстве. Понятие территориального принципа, принципа гражданства и универсального принципа действия уголовного закона в пространстве. Действие уголовного закона во времени. Понятие и социальная природа преступления. Характер и степень общественной опасности. Отграничение преступления от иных видов правонарушений. Классификация преступлений, ее виды и значение. Категории преступлений в зависимости от характера и степени общественной опасности деяния: преступления небольшой тяжести, средней тяжести, тяжкие и особо тяжкие преступления. Понятие и содержание уголовной ответственности. Возникновение уголовной ответственности, формы ее реализации и

прекращения. Уголовная ответственность и уголовное наказание. Основание уголовной ответственности лица в уголовном праве России. Понятие и значение состава преступления. Состав преступления и понятие преступления. Элементы и признаки состава преступления. Объект преступления, объективная сторона, субъективная сторона и субъект преступления как элементы (стороны) состава преступления. Понятие признака состава преступления. Основные (обязательные) и факультативные (дополнительные) признаки. Значение факультативных признаков состава преступления. Виды составов преступлений. Значение точного определения всех признаков состава преступления для признания деяния преступным, классификации преступления, назначения наказания и соблюдения законности при решении вопроса об ответственности за содеянное.

Тема 1.1. Понятие, задачи и система уголовного права. Принципы уголовного права.

Вопросы для самоподготовки:

1. Понятие уголовного права как отрасли права.
2. Наука уголовного права и ее роль в развитии уголовного законодательства.
3. Задачи уголовного права.
4. Система уголовного права.
5. Понятие принципов уголовного права.
6. Содержание принципов уголовного права.

Тема 1.2. Уголовный закон

Вопросы для самоподготовки:

1. Понятие уголовного закона, его значение и основные специфические признаки
2. Структура уголовно-правовых норм, предусмотренных Общей и Особенной частями.
3. Действие уголовного закона в пространстве, во времени и по кругу лиц.

Тема 1.3. Понятие преступления

Вопросы для самоподготовки:

1. Понятие преступления.
2. Признаки преступления.
3. Отграничение преступления от иных правонарушений.
4. Классификация преступлений, ее виды и значение.
5. Категории преступлений в зависимости от характера и степени общественной опасности деяния: преступления небольшой тяжести, средней тяжести, тяжкие и особо тяжкие преступления.

Тема 1.4. Уголовная ответственность и ее основание.

Вопросы для самоподготовки:

1. Понятие и содержание уголовной ответственности.
2. Понятие и значение состава преступления.
3. Состав преступления как основание уголовной ответственности.

ПРАКТИЧЕСКОЕ ЗАДАНИЕ К РАЗДЕЛУ 1

Форма практического задания: реферат.

Примерные темы рефератов к разделу 1:

1. Принцип законности как основополагающий принцип уголовного права.
2. Реализация конституционных принципов в уголовном законодательстве.
3. Уголовно-правовые проблемы действия уголовного закона в пространстве.
4. Общий принцип действия уголовных законов во времени.
5. Значение руководящих разъяснений высших судебных инстанций для практики применения уголовного закона и науки уголовного права.
6. Толкование уголовного закона: виды, особенности, значение.

7. Понятие и социальная природа преступления.
8. Общественная опасность деяния - материальный признак преступления.
9. Характер и степень общественной опасности. Факторы, определяющие характер и степень общественной опасности преступления.
10. Непреступность уголовно-противоправного деяния, не представляющего общественной опасности в силу малозначительности.
11. Отграничение преступления от иных видов правонарушений.
12. Категории преступлений в зависимости от характера и степени общественной опасности деяния: преступления небольшой тяжести, средней тяжести, тяжкие и особо тяжкие преступления.
13. Понятие и содержание уголовной ответственности.
14. Уголовная ответственность и уголовное наказание.
15. Понятие и значение состава преступления.
16. Состав преступления и понятие преступления.
17. Элементы и признаки состава преступления.
18. Значение факультативных признаков состава преступления.
19. Классификация преступлений, ее виды и значение.
20. Категории преступлений в зависимости от характера и степени общественной опасности деяния: преступления небольшой тяжести, средней тяжести, тяжкие и особо тяжкие преступления.
21. Характер и степень общественной опасности.
22. Отличие уголовной ответственности от иных видов юридической ответственности.
23. Возникновение, реализация, прекращение уголовной ответственности.
24. Состав преступления как основание уголовной ответственности.
25. Понятие и значение состава преступления.

РУБЕЖНЫЙ КОНТРОЛЬ К РАЗДЕЛУ 1

Форма рубежного контроля – тестирование

Раздел 2. Состав преступления.

Цель: закрепление полученных знаний об объекте преступления уяснение содержания объективной стороны, закрепление полученных знаний об основных и факультативных признаках; расширение и закрепление знаний по содержанию и признакам субъективной стороны состава преступления; закрепление знаний о понятии субъекта преступления в уголовном праве России

Перечень изучаемых элементов содержания:

Понятие объекта преступления по уголовному праву Российской Федерации. Значение объекта преступления для наличия состава, определения характера и степени общественной опасности преступления. Классификация объектов преступлений. Понятие предмета преступления, его отличие от объекта и значение для квалификации преступления. Понятие потерпевшего от преступления и его уголовно-правовое значение. Понятие, содержание и значение объективной стороны преступления. Признаки, характеризующие объективную сторону. Материальные и формальные составы преступлений. Понятие и признаки субъекта преступления по уголовному праву России. Социальная характеристика и юридические признаки субъекта преступления. Основные (обязательные) и факультативные признаки субъекта преступления. Субъект преступления и личность преступника. Уголовно-правовое значение личности. Понятие вменяемости. Невменяемость: понятие и критерии - медицинский (биологический) и психологический (юридический). Соотношение критериев невменяемости. Специальный субъект преступления и его уголовно-правовое значение. Классификация специальных субъектов. Понятие, содержание и значение субъективной стороны преступления. Обязательные и факультативные признаки, образующие субъективную сторону преступления. Понятие и содержание вины в уголовном праве. Формы вины, их значение для уголовной ответственности. Преступление, совершенное с двумя формами вины (ст. 27 УК). Мотив, цель и

эмоциональное состояние как факультативные признаки субъективной стороны. Понятие ошибки и ее значение для юридической ответственности. Юридическая и фактическая ошибка, их разновидности и влияние на содержание вины и уголовную ответственность.

Тема 2.1. Объект преступления

Вопросы для самоподготовки:

1. Понятие объекта преступления по уголовному праву Российской Федерации.
2. Классификация объектов преступлений по вертикали. Классификация объектов по горизонтали.
3. Понятие предмета преступления. Отграничение объекта и предмета преступления.

Тема 2.2. Объективная сторона преступления

Вопросы для самоподготовки:

1. Понятие, содержание и значение объективной стороны преступления.
2. Материальные и формальные составы преступлений.
3. Способ, место, время, обстановка, орудия и средства совершения преступления как факультативные признаки объективной стороны.

Тема 2.3. Субъект преступления

Вопросы для самоподготовки:

1. Понятие и признаки субъекта преступления по уголовному праву.
2. Основные (обязательные) и факультативные признаки субъекта преступления.
3. Специальный субъект преступления и его уголовно-правовое значение.

Тема 2.4. Субъективная сторона преступления

Вопросы для самоподготовки:

1. Понятие, содержание и значение субъективной стороны преступления.
2. Формы вины, их значение для уголовной ответственности.
3. Понятие умысла как формы вины. Интеллектуальный и волевой элементы умысла.
4. Неосторожность как форма вины.
5. Значение форм вины для квалификации преступления и назначения наказания.

ПРАКТИЧЕСКОЕ ЗАДАНИЕ К РАЗДЕЛУ 2

Форма практического задания: реферат.

Примерные темы рефератов к разделу 2:

1. Понятие объекта преступления по уголовному праву Российской Федерации.
 2. Значение объекта преступления для наличия состава, определения характера и степени общественной опасности преступления.
 3. Классификация объектов преступлений по вертикали: общий, родовой, видовой и непосредственный объекты.
 4. Классификация объектов по горизонтали: основной, дополнительный, факультативный.
 5. Понятие предмета преступления, его отличие от объекта и значение для квалификации преступления.
 6. Понятие потерпевшего от преступления и его уголовно-правовое значение.
 7. Понятие, содержание и значение объективной стороны преступления.
 8. Признаки, характеризующие объективную сторону. Необходимые и факультативные признаки объективной стороны.
 9. Общественно-опасное деяние (действие или бездействие) как внешний акт поведения лица.
 10. Понятие уголовно-правового действия и его признаки. Понятие уголовно-правового бездействия и его признаки.

11. Понятие, виды и уголовно-правовое значение общественно опасных последствий.
12. Материальные и формальные составы преступлений.
13. Причинная связь в уголовном праве: понятие и значение.
14. Способ, место, время, обстановка, орудия и средства совершения преступления как факультативные признаки объективной стороны. Значение этих признаков для уголовной ответственности.
15. Понятие и признаки субъекта преступления по уголовному праву России.
16. Субъект преступления и личность преступника. Уголовно-правовое значение личности.
17. Невменяемость: понятие и критерии - медицинский (биологический) и психологический (юридический). Соотношение критериев невменяемости.
18. Уголовная ответственность лиц с психическим расстройством, не исключающим вменяемость (ст. 22 УК).
19. Уголовная ответственность лиц, совершивших преступления в состоянии алкогольного или наркотического опьянения и ее обоснование.
20. Возраст как один из обязательных признаков субъекта преступления.
21. Специальный субъект преступления и его уголовно-правовое значение. Классификация специальных субъектов.
22. Проблемы уголовной ответственности юридических лиц в теории уголовного права.
23. Понятие, содержание и значение субъективной стороны преступления.
24. Вина как обязательный признак субъективной стороны преступления. Понятие и содержание вины в уголовном праве.
25. Формы вины, их значение для уголовной ответственности.
26. Классификация умысла на заранее обдуманый и внезапно возникший, определенный, не конкретизированный, альтернативный и ее значение для квалификации преступлений.
27. Невинное причинение общественно опасных последствий (случай, казус) и его отличие от небрежности (ст. 28 УК).
28. Преступление, совершенное с двумя формами вины (ст. 27 УК). Особенности конструкции составов таких преступлений.
29. Мотив, цель и эмоциональное состояние как факультативные признаки субъективной стороны. Значение этих признаков для квалификации преступления и назначения наказания по уголовному праву России.
30. Значение эмоционального состояния для характеристики субъективной стороны преступления и ответственности за содеянное.
31. Понятие ошибки и ее значение для юридической ответственности. Юридическая и фактическая ошибка, их разновидности и влияние на содержание вины и уголовную ответственность.
32. Проблемы уголовной ответственности юридических лиц в теории уголовного права.

РУБЕЖНЫЙ КОНТРОЛЬ К РАЗДЕЛУ 2

Форма рубежного контроля – компьютерное тестирование.

Раздел 3. Отдельные вопросы привлечения к уголовной ответственности.

Цель: закрепление знаний о сущности неоконченного преступления в уголовном праве; закрепление и расширение знаний о проблемах соучастия в преступлении; закрепление знаний о понятии и видах обстоятельств, исключающих преступность деяния; уяснение понятия множественности преступления, изучение видов совокупности преступлений и правил квалификации при совокупности.

Перечень изучаемых элементов содержания:

Понятие и виды стадий совершения преступления. Понятие оконченного преступления. Определение момента окончания преступления в зависимости от законодательной конструкции состава. Понятие, содержание, объективные и субъективные признаки приготовления к преступлению. Понятие содержание, объективные и субъективные признаки покушения на преступление. Виды покушения, критерии их разграничения в теории уголовного права. Добровольный отказ от преступления, его правовое значение. Основания и условия исключения уголовной ответственности при добровольном отказе от преступления. Особенности добровольного отказа на стадиях приготовления к преступлению и покушения на преступление. Юридическая природа и социальная сущность соучастия в преступлении. Понятие соучастия в преступлении по уголовному праву Российской Федерации. Виды соучастников и критерии их выделения. Основания и пределы уголовной ответственности соучастников. Эксцесс исполнителя и его значение для ответственности соучастников. Виды и формы соучастия в преступлении. Понятие множественности преступлений. Единичные преступления. Длющиеся и продолжаемые преступления. Понятие совокупности преступлений. Виды совокупности. Конкуренция норм, ее виды. Отличие конкуренции норм от совокупности. Понятие и виды обстоятельств, исключающих преступность деяния.

Тема 3.1. Стадии совершения преступления

Вопросы для обсуждения:

1. Понятие и виды стадий совершения преступления.
2. Понятие, содержание, объективные и субъективные признаки приготовления к преступлению.
3. Понятие содержание, объективные и субъективные признаки покушения на преступление.
4. Добровольный отказ от преступления.

Тема 3.2. Соучастие в преступлении

Вопросы для обсуждения:

1. Понятие соучастия в преступлении по уголовному праву.
2. Объективные и субъективные признаки соучастия.
3. Виды соучастников и критерии их выделения.
4. Ответственность соучастников.
5. Формы соучастия, их юридическая характеристика.

Тема 3.3. Множественность преступлений

Вопросы для обсуждения:

1. Понятие множественности преступлений.
2. Единичные преступления.
3. Длющиеся и продолжаемые преступления.
4. Понятие совокупности преступлений.
5. Виды совокупности.
6. Конкуренция норм, ее виды.

Тема 3.4. Обстоятельства, исключающие преступность деяния

Вопросы для обсуждения:

1. Понятие и виды обстоятельств, исключающих преступность деяния.
2. Понятие и содержание необходимой обороны. Условия правомерности необходимой обороны.
3. Крайняя необходимость, условия правомерности.
4. Иные виды обстоятельств, исключающих преступность деяния.
5. Понятие, содержание и условия правомерности крайней необходимости.

ПРАКТИЧЕСКОЕ ЗАДАНИЕ К РАЗДЕЛУ 3

Форма практического задания: реферат.

Примерные темы рефератов к разделу 3:

1. Условия уголовной ответственности и особенности назначения наказания за приготовление к преступлению.
2. Виды покушения, критерии их разграничения в теории уголовного права.
3. Основания и условия исключения уголовной ответственности при добровольном отказе от преступления.
4. Юридическая природа и социальная сущность соучастия в преступлении.
5. Значение института соучастия и его влияния на степень общественной опасности совершенного преступления.
6. Основания и пределы уголовной ответственности соучастников.
7. Формы соучастия как юридическое выражение различной степени общественной опасности совместной преступной деятельности.
8. Особенности квалификации действий соучастников в зависимости от формы соучастия.
9. Понятие и виды обстоятельств, исключающих преступность деяния.
10. Понятие и содержание необходимой обороны. Условия правомерности необходимой обороны. Крайняя необходимость, условия правомерности.
11. Иные виды обстоятельств, исключающих преступность деяния.
12. Понятие, содержание и условия правомерности крайней необходимости.

РУБЕЖНЫЙ КОНТРОЛЬ К РАЗДЕЛУ 3

Форма рубежного контроля – компьютерное тестирование.

Раздел 4. Наказание и иные меры уголовно-правового характера

Цель: изучение видов наказаний, системы наказаний по российскому уголовному закону; закрепление знаний об основаниях и условиях освобождения от уголовной ответственности; расширение и закрепление знаний об особенностях уголовной ответственности несовершеннолетних и иных мерах уголовно-правового характера

Перечень изучаемых элементов содержания:

Понятие уголовного наказания, его сущность и признаки. Правовая природа уголовного наказания и его социальные функции. Отличие уголовного наказания от других мер государственного принуждения и от мер общественного воздействия. Цели уголовного наказания по действующему УК и их сущность. Понятие системы наказаний и ее значение для реализации целей уголовного наказания. Система наказаний по действующему УК. Виды наказаний. Основные и дополнительные наказания. Общие начала назначения наказания по УК РФ. Обстоятельства, смягчающие и отягчающие наказание. Назначение наказания за неоконченное преступление. Назначение наказания за преступление, совершенное в соучастии. Назначение наказания при рецидиве преступлений. Назначение наказания по совокупности преступлений. Назначение наказания по совокупности приговоров. Понятие условного осуждения, основания и порядок применения условного осуждения. Понятие и виды освобождения от уголовной ответственности. Давность привлечения к уголовной ответственности. Освобождение от уголовной ответственности, предусмотренное нормами Особенной части уголовного законодательства. Судимость, ее понятие и значение в реализации уголовной ответственности. Условия погашения судимости. Условия и порядок снятия судимости. Несовершеннолетние как субъекты уголовной ответственности. Виды уголовных наказаний, назначаемых несовершеннолетним. Особенности назначения уголовного наказания несовершеннолетним. Понятие принудительных мер медицинского характера, их правовая природа, основания и цели применения. Конфискация имущества. Виды преступлений, за которые возможно применение данной меры. Конфискация денежной суммы взамен имущества. Возмещение причиненного ущерба законному владельцу.

Тема 4.1. Понятие и цели наказания. Система и виды наказаний**Вопросы для самоподготовки:**

1. Понятие уголовного наказания, его сущность и признаки.
2. Правовая природа уголовного наказания и его социальные функции.
3. Система наказаний по действующему УК.
4. Виды наказаний. Основные и дополнительные наказания.

Тема 4.2. Назначение наказания. Условное осуждение.**Вопросы для самоподготовки:**

1. Понятие и содержание общих начал: справедливость наказания, его пределы, предусмотренные статьей Особенной части УК, учет положений Общей части УК.
2. Учет характера и степени общественной опасности преступления и личности виновного при назначении наказания.
3. Обстоятельства, смягчающие и отягчающие наказание.

Тема 4.3. Освобождение от уголовной ответственности и наказания. Погашение и снятие судимости**Вопросы для самоподготовки:**

1. Понятие и юридическая природа освобождения от уголовной ответственности.
2. Виды освобождения от уголовной ответственности.
3. Основания и условия освобождения от уголовной ответственности
4. Давность привлечения к уголовной ответственности.

Тема 4.4. Особенности уголовной ответственности и наказания несовершеннолетних. Иные меры уголовно-правового характера.**Вопросы для самоподготовки:**

1. Несовершеннолетние как субъекты уголовной ответственности.
2. Виды уголовных наказаний, назначаемых несовершеннолетним.
3. Особенности назначения уголовного наказания несовершеннолетним.
4. Особенности отбывания несовершеннолетними наказания в виде лишения свободы.

ПРАКТИЧЕСКОЕ ЗАДАНИЕ К РАЗДЕЛУ 4**Форма практического задания:** реферат.

Примерные темы рефератов к разделу 4:

1. Отличие уголовного наказания от других мер государственного принуждения и от мер общественного воздействия.
2. Цели уголовного наказания по действующему УК и их сущность.
3. Восстановление социальной справедливости, исправление осужденного, общее и специальное предупреждение совершения новых преступлений как цели уголовного наказания.
4. Понятие системы наказаний и ее значение для реализации целей уголовного наказания.
5. Назначение наказания по совокупности преступлений.
6. Назначение наказания по совокупности приговоров.
7. Понятие условного осуждения, его юридическая природа.
8. Основания и порядок применения условного осуждения.
9. Отличие освобождения от наказания от освобождения от уголовной ответственности.
10. Условно-досрочное освобождение от отбывания наказания, основания и условия его применения.
11. Отсрочка отбывания наказания.
12. Давность исполнения обвинительного приговора и ее сроки.
13. Приостановление течения сроков давности.

14. Применение к несовершеннолетним принудительных мер воспитательного воздействия, правовая характеристика и социальная роль таких мер
15. Сроки давности, предусмотренные УК при освобождении от уголовной ответственности и от уголовного наказания несовершеннолетних
16. Виды принудительных мер медицинского характера.

РУБЕЖНЫЙ КОНТРОЛЬ К РАЗДЕЛУ 4
Форма рубежного контроля – компьютерное тестирование.

МОДУЛЬ 2. ОСОБЕННАЯ ЧАСТЬ УГОЛОВНОГО ПРАВА

Раздел 5. Преступления против личности.

Цель: закрепление знаний о содержании и системе Особенной части УК РФ, об основах квалификации преступлений; закрепление и уяснение сущности преступлений против жизни и здоровья; расширение и закрепление знаний о преступлениях против половой неприкосновенности и половой свободы личности; уяснение сущности преступлений против конституционных прав и свобод человека и гражданина; расширение и закрепление знаний о преступлениях против семьи и несовершеннолетних.

Перечень изучаемых элементов содержания:

Понятие Особенной части уголовного права. Единство Общей и Особенной частей уголовного права России. Система Особенной части уголовного права. Понятие и теоретические основы квалификации преступлений. Понятие и виды преступлений против личности. Преступления против жизни. Понятие убийства и его виды. Преступления против здоровья и их виды. Общая характеристика преступлений против свободы, чести и достоинства личности. Преступления против свободы личности. Общая характеристика и виды преступлений против половой неприкосновенности и половой свободы личности. Общая характеристика и виды преступлений против конституционных прав и свобод человека и гражданина. Преступления против конституционных прав и свобод. Преступления, связанные с нарушением избирательных прав. Преступления против социально-экономических прав и свобод человека и гражданина. Преступления против личных прав и свобод человека и гражданина. Общая характеристика и виды преступлений против семьи и несовершеннолетних.

Тема 5.1. Понятие и система Особенной части УК. Квалификация преступлений.

Вопросы для самоподготовки:

1. Понятие Особенной части уголовного права.
2. Принципы построения системы Особенной части уголовного права.
3. Основные вопросы квалификации преступлений.
4. Состав преступления как правовая основа квалификации преступлений.
5. Квалификация неоконченного преступления, соучастия в преступлении, множественности преступлений.
6. Правила квалификации преступлений при конкуренции уголовно-правовых норм.

Тема 5.2. Преступления против жизни и здоровья. Преступления против свободы, чести и достоинства личности.

Вопросы для самоподготовки:

1. Понятие убийства и его виды.
2. Отграничение убийства от иных преступлений, связанных с причинением смерти потерпевшему.
3. Причинение смерти по неосторожности.
4. Преступления против здоровья. Преступления, ставящие в угрозу жизнь и здоровье.
5. Похищение человека. Состав и виды этого преступления.
6. Незаконное лишение свободы. Состав и виды этого преступления. Отличия от похищения человека

7. Торговля людьми. Использование рабского труда. Незаконное помещение в психиатрический стационар.

Тема 5.3. Преступления против половой неприкосновенности и половой свободы личности. Преступления против конституционных прав и свобод человека и гражданина.

Вопросы для самоподготовки:

1. Изнасилование, виды этого преступления. Насильственные действия сексуального характера. Отличия от изнасилования.
2. Понуждение к действиям сексуального характера.
3. Половое сношение и иные действия сексуального характера с лицом, не достигшим шестнадцатилетнего возраста. Развратные действия.
4. Нарушение неприкосновенности частной жизни.
5. Нарушение тайны переписки, телефонных переговоров, почтовых, телеграфных или иных сообщений граждан.
6. Нарушение неприкосновенности жилища.
7. Преступления, связанные с нарушением избирательных прав.

Тема 5.4. Преступления против семьи и несовершеннолетних

Вопросы для самоподготовки:

1. Вовлечение несовершеннолетнего в совершение преступления.
2. Вовлечение несовершеннолетнего в совершение антиобщественных действий.
3. Незаконное усыновление (удочерение). Разглашение тайны усыновления (удочерения).
4. Неисполнение обязанностей по воспитанию несовершеннолетнего.
5. Злостное уклонение от уплаты средств на содержание детей или нетрудоспособных родителей.

ПРАКТИЧЕСКОЕ ЗАДАНИЕ К РАЗДЕЛУ 5

Форма практического задания: реферат.

Примерные темы рефератов к разделу 5:

1. Структура Особенной части УК РФ.
2. Взаимосвязь Общей и Особенной частей УК РФ.
3. Понятие и теоретические основы квалификации преступлений.
4. Состав преступления как правовая основа квалификации преступлений.
5. Структура преступности несовершеннолетних в России.
6. Основные показатели преступности несовершеннолетних и молодёжи.
7. Государственная преступность: иллюзия или реальность.
8. Экономическая составляющая государственной преступности.
9. Похищение человека. Состав и виды этого преступления.
10. Незаконное лишение свободы. Состав и виды этого преступления. Отличия от похищения человека
11. Торговля людьми. Использование рабского труда. Незаконное помещение в психиатрический стационар.
12. Общая характеристика и виды преступлений против половой неприкосновенности и половой свободы личности.
13. Проблемы привлечения лица к уголовной ответственности за изнасилование.
14. Квалифицированные составы изнасилования и насильственных действий сексуального характера.
15. Нарушение неприкосновенности частной жизни.
16. Нарушение тайны переписки, телефонных переговоров, почтовых, телеграфных или иных сообщений граждан.
17. Нарушение неприкосновенности жилища.
18. Преступления, связанные с нарушением избирательных прав.

19. Общая характеристика и виды преступлений против семьи и несовершеннолетних.

20. Уголовно-правовые проблемы усиления уголовной ответственности за преступления против несовершеннолетних.

21. Проблемы привлечения лиц к уголовной ответственности за жестокое обращение с несовершеннолетними.

РУБЕЖНЫЙ КОНТРОЛЬ К РАЗДЕЛУ 5

Форма рубежного контроля – компьютерное тестирование.

Раздел 6. Преступления в сфере экономики.

Цель: расширение и закрепление знаний о преступлениях против собственности расширение и закрепление знаний о преступлениях в сфере экономики по основным проблемам привлечения к уголовной ответственности за преступления против собственности.

Перечень изучаемых элементов содержания:

Собственность как объект уголовно-правовой охраны. Предмет преступлений против собственности и его особенности. Отличие преступлений против собственности от иных посягательств, связанных с причинением имущественного ущерба. Формы и виды хищения. Конституция Российской Федерации о принципах и гарантиях экономической деятельности. Экономическая деятельность как объект уголовно-правовой охраны. Понятие, общая характеристика и виды преступлений в сфере экономической деятельности. Отличие преступлений в сфере экономической деятельности от преступлений против собственности. Преступления, связанные с нарушением общего порядка осуществления предпринимательской деятельности. Преступления в области кредитных отношений: общая характеристика и виды. Преступления в сфере денежного обращения и ценных бумаг. Таможенные преступления: общая характеристика и виды. Валютные преступления: общая характеристика и виды. Налоговые преступления: общая характеристика и виды. Злоупотребление полномочиями. Превышение полномочий частным детективом или работником частной охранной организации, имеющим удостоверение частного охранника, при выполнении ими своих должностных обязанностей.

Тема 6.1. Преступления против собственности.

Вопросы для самоподготовки:

1. Предмет преступлений против собственности и его особенности.
2. Формы преступных посягательств на собственность.
3. Виды преступлений против собственности.

Тема 6.2. Преступления в сфере экономической деятельности.

Вопросы для самоподготовки:

1. Преступления в области кредитных отношений: общая характеристика и виды.
2. Преступления, связанные с монополизацией рынка и недобросовестной конкуренцией: общая характеристика и виды.
3. Преступления в сфере денежного обращения и ценных бумаг.

Тема 6.3. Преступления против интересов службы в коммерческих и иных организациях.

Вопросы для самоподготовки:

1. Общая характеристика преступлений против интересов службы в коммерческих и иных организациях.
2. Злоупотребление полномочиями.

3. Превышение полномочий частным детективом или работником частной охранной организации, имеющим удостоверение частного охранника, при выполнении ими своих должностных обязанностей.

4. Коммерческий подкуп.

ПРАКТИЧЕСКОЕ ЗАДАНИЕ К РАЗДЕЛУ 6

Форма практического задания: реферат.

Примерные темы рефератов к разделу 6:

1. Собственность как объект уголовно-правовой охраны.
2. Система уголовно-правовых норм, предусматривающих ответственность за преступления против собственности.
3. Проблемы уголовной ответственности за квартирные кражи.
4. Квалификация вымогательства. Отличие вымогательства от принуждения к совершению сделки или отказу от нее.
5. Общее понятие и виды корыстных преступлений против собственности, не содержащих признаков хищения.
6. Общая характеристика и виды преступлений против половой неприкосновенности и половой свободы личности.
7. Проблемы привлечения лица к уголовной ответственности за изнасилование.
8. Квалифицированные составы изнасилования и насильственных действий сексуального характера.
9. Общая характеристика и виды преступлений против половой неприкосновенности и половой свободы личности.
10. Проблемы привлечения лица к уголовной ответственности за изнасилование.
11. Квалифицированные составы изнасилования и насильственных действий сексуального характера.

РУБЕЖНЫЙ КОНТРОЛЬ К РАЗДЕЛУ 6

Форма рубежного контроля – компьютерное тестирование.

Раздел 7. Преступления против общественной безопасности. Преступления против государственной власти. Преступления против правосудия и порядка управления.

Цель: расширение и закрепление знаний о преступлениях против общественной безопасности; расширение и закрепление знаний о преступлениях против здоровья населения и общественной нравственности; расширение и закрепление знаний об экологических преступлениях; расширение и закрепление знаний о преступлениях против безопасности движения и эксплуатации транспорта; расширение и закрепление знаний о преступлениях в сфере компьютерной информации; расширение и закрепление знаний о преступлениях против половой неприкосновенности и половой свободы личности; расширение и закрепление знаний о преступлениях против государственной власти, интересов государственной службы и службы в органах местного самоуправления.

Перечень изучаемых элементов содержания:

Общая характеристика и виды преступлений против общественной безопасности. Общественная безопасность и общественный порядок как объекты уголовно-правовой охраны. Преступления против общественной (общей) безопасности. Общая характеристика и виды преступлений, связанных с нарушением правил безопасности при производстве различных работ. Преступления против общественного порядка. Общая характеристика и виды преступлений против здоровья населения и общественной нравственности. Понятие и виды преступлений против общественной нравственности. Общая характеристика и виды экологических преступлений. Общая характеристика и виды преступлений против безопасности движения и эксплуатации транспорта. Преступления, связанные с движением транспорта. Общая характеристика и виды преступлений в сфере компьютерной информации. Виды преступлений в сфере компьютерной информации. Общая

характеристика и виды преступлений против государственной власти. Общая характеристика и виды преступлений против основ конституционного строя и безопасности государства. Общее понятие преступлений против государственной власти, интересов государственной службы и службы в органах местного самоуправления. Понятие и виды преступлений против правосудия. Преступления, связанные с фальсификацией и сокрытием доказательств. Преступления, связанные с нарушением решений суда и органов предварительного расследования. Общая характеристика и виды преступлений против порядка управления. Преступления, связанные с противодействием деятельности органов управления и лиц, осуществляющих управленческие функции.

Тема 7.1. Преступления против общественной безопасности.

1. Общая характеристика преступлений против общественной безопасности.
2. Террористический акт.
3. Бандитизм.
1. Преступления против незаконного оборота наркотических средств.
2. Преступления против незаконного оборота психотропных веществ, растений, содержащих наркотические средства и психотропные вещества.
3. Преступления против нравственности.

Тема 7.2. Преступления против основ конституционного строя и безопасности государства, против государственной власти, интересов государственной службы и службы в органах местного самоуправления

Вопросы для самоподготовки:

1. Общая характеристика и виды преступлений против государственной власти.
2. Общая характеристика и виды преступлений против основ конституционного строя и безопасности государства.
3. Преступления против основ конституционного строя.
4. Особенности характеристики объективных и субъективных признаков преступлений против государственной власти, интересов государственной службы и службы в органах местного самоуправления.
5. Виды преступлений против государственной власти, интересов государственной службы и службы в органах местного самоуправления.
6. Злоупотребления должностными полномочиями.
7. Превышение должностных полномочий.

Тема 7.3. Преступления против правосудия и порядка управления.

Вопросы для самоподготовки:

1. Понятие и виды преступлений против правосудия.
 2. Посягательства на судей и сотрудников органов предварительного расследования.
 3. Преступления, связанные с нарушением решений суда и органов предварительного расследования.
 4. Незаконные действия в отношении имущества, подвергнутого описи или аресту либо подлежащего конфискации.
 5. Побег из места лишения свободы, из-под ареста или из-под стражи.
 6. Уклонение от отбывания лишения свободы.
 7. Неисполнение приговора суда, решения суда или иного судебного акта.
1. Общая характеристика и виды преступлений против порядка управления.
 2. Преступления, связанные с противодействием деятельности органов управления и лиц, осуществляющих управленческие функции.
 3. Посягательство на жизнь сотрудника правоохранительного органа.

ПРАКТИЧЕСКОЕ ЗАДАНИЕ К РАЗДЕЛУ 7

Форма практического задания: реферат.

Примерные темы рефератов к разделу 7:

1. Ответственность за приготовление к террористическому акту.
2. Ответственность руководителей и организаторов преступных сообществ (организаций).
3. Квалифицированные составы преступлений против общественной безопасности.
4. Общая характеристика и виды преступлений против здоровья населения и общественной нравственности.
5. Преступления против здоровья населения. Понятие и виды этих преступлений.
6. Понятие и виды преступлений против общественной нравственности.
7. Общая характеристика и виды экологических преступлений.
8. Преступления, связанные с нарушением правил деятельности, создающей угрозу экологической среде.
9. Преступления, посягающие на отдельные элементы окружающей среды.
10. Преступления, посягающие на объекты животного и растительного мира (флоры и фауны).
11. Нарушение правил, обеспечивающих безопасную работу транспорта.
12. Неоказание капитаном судна помощи, терпящим бедствие.
13. Нарушение правил международных полетов.
14. Общая характеристика и виды преступлений в сфере компьютерной информации.
15. Виды преступлений в сфере компьютерной информации.
1. Посягательство на жизнь государственного или общественного деятеля.
2. Насильственный захват или насильственное удержание власти.
3. Вооруженный мятеж.
4. Публичные призывы к насильственному изменению конституционного строя Российской Федерации.
5. Возбуждение национальной, расовой или религиозной вражды.
6. Общее понятие преступлений против государственной власти, интересов государственной службы и службы в органах местного самоуправления.
7. Присвоение полномочий должностного лица.
8. Незаконное участие в предпринимательской деятельности.
9. Получение взятки. Дача взятки.
1. Понятие и виды преступлений против правосудия.
2. Посягательства на судей и сотрудников органов предварительного расследования.
3. Преступления, связанные с нарушением решений суда и органов предварительного расследования.
4. Незаконные действия в отношении имущества, подвергнутого описи или аресту либо подлежащего конфискации.
5. Побег из места лишения свободы, из-под ареста или из-под стражи.
6. Уклонение от отбывания лишения свободы.
7. Неисполнение приговора суда, решения суда или иного судебного акта.
8. Применение насилия в отношении представителя власти.
9. Оскорбление представителя власти.
10. Разглашение сведений о мерах безопасности, применяемых в отношении должностного лица правоохранительного или контролирующего органа.
11. Похищение или повреждение документов, штампов, печатей, либо похищение марок акцизного сбора, специальных марок или знаков соответствия.
12. Подделка или уничтожение идентификационного номера транспортного средства.

РУБЕЖНЫЙ КОНТРОЛЬ К РАЗДЕЛУ 7

Форма рубежного контроля – компьютерное тестирование.

Раздел 8. Преступления против военной службы. Преступления против мира и безопасности человечества.

Цель: расширение и закрепление знаний о преступлениях против военной службы; закрепление и расширение знаний о преступлениях против мира и безопасности человечества; уяснение природы международного уголовного права, сотрудничества в сфере борьбы с преступностью.

Перечень изучаемых элементов содержания:

Общее понятие и виды преступлений против военной службы. Общая характеристика преступлений против порядка подчиненности и уставных взаимоотношений. Общая характеристика преступлений против порядка прохождения военной службы. Общая характеристика преступлений против порядка несения специальных служб. Общая характеристика преступлений против порядка сбережения военного имущества, обращения с оружием, управления или эксплуатации военной техники. Общая характеристика преступлений против мира и безопасности человечества. Преступления против мира. Военные преступления. Преступления против безопасности человечества. Преступления против международного сотрудничества государств.

Тема 8.1. Преступления против военной службы.

Вопросы для обсуждения:

1. Общее понятие и виды преступлений против военной службы.
2. Общая характеристика преступлений против порядка подчиненности и уставных взаимоотношений.
3. Общая характеристика преступлений против порядка прохождения военной службы.

Тема 8.2. Преступления против мира и безопасности человечества.

Вопросы для обсуждения:

1. Общая характеристика преступлений против мира и безопасности человечества.
2. Преступления против мира.
3. Преступления против безопасности человечества.
4. Развязывание агрессивной войны.

ПРАКТИЧЕСКОЕ ЗАДАНИЕ К РАЗДЕЛУ 8

Форма практического задания: реферат.

Примерные темы рефератов к разделу 8:

1. Особенности субъекта преступлений против военной службы.
2. Особенности привлечения к уголовной ответственности военнослужащих.
3. Отдельные составы преступлений против военной службы.
4. Геноцид.
5. История развития законодательства о преступлениях против безопасности человечества.
6. Развязывание агрессивной войны.
7. Международное законодательство о преступлениях против мира и безопасности человечества.

РУБЕЖНЫЙ КОНТРОЛЬ К РАЗДЕЛУ 8

Форма рубежного контроля – компьютерное тестирование.

Раздел 9. Преступление против государственной власти.

Цель: обеспечить системное усвоение теоретических знаний по преступлениям против государственной власти, привить студентам устойчивые навыки и умения практического применения уголовно-правовых норм в борьбе с преступлениями против государственной власти. В соответствии с этой целью основными задачами курса являются: овладение системными знаниями по вопросам преступлений против государственной власти, раскрытие на этой основе содержания соответствующей главы УК РФ и его реальных возможностей в борьбе с преступлениями против государственной власти, формирование у обучаемых устойчивых навыков и умений применения норм соответствующей главы Особенной части УК РФ в борьбе с преступлениями против государственной власти, формирование у студентов высокого уровня правосознания в области уголовного права, установки и умения эффективно бороться с преступлениями против государственной власти при строгом соблюдении действующего законодательства.

Перечень элементов содержания:

Понятие и виды преступлений против государственной власти (должностных преступлений). Государственная власть, интересы государственной службы и службы в органах местного самоуправления – объект преступлений, предусмотренных главой 30 УК РФ. Понятие и признаки должностного лица. Понятие и признаки государственного служащего и служащего органа местного самоуправления. Понятие иностранного должностного лица и должностного лица международной публичной организации. Понятие общих видов преступлений против государственной власти. Проблемы квалификации злоупотребления должностными полномочиями, превышения должностных полномочий и халатности. Проблемы квалификации получения взятки, дачи взятки и посредничества во взяточничестве. Отграничение взяточничества от коммерческого подкупа и других смежных преступлений. Основания и условия освобождения взяткодателя и посредника во взяточничестве от уголовной ответственности. Проблемы квалификации нецелевого расходования бюджетных средств и средств государственных внебюджетных фондов. Проблемы квалификации должностных преступлений, предметом которых являются официальные документы. Проблемы квалификации иных специальных видов должностных преступлений.

Тема 9.1. Преступления против правосудия.

Вопросы для самоподготовки:

1. Общая характеристика преступлений против правосудия.
2. Преступления, посягающие на жизнь, здоровье, честь и достоинство лиц, осуществляющих правосудие (ст.295, 296, 297, 298-1 УК).
3. Виды преступлений, препятствующих обеспечению нормальной деятельности суда и правоохранительных органов (ст.294, 304, 306-311, 316 УК).
4. Преступления, совершаемые в процессе отправления правосудия судьями и сотрудниками правоохранительных органов (ст.299, 300-303, 305 УК).
5. Преступления, совершаемые в сфере исполнения судебных решений (ст. 312-315 УК).

Тема 9.2 Преступления против порядка управления

Вопросы для самоподготовки:

1. Общая характеристика преступлений против порядка управления.
2. Преступления, сопряженные с посягательством на личность (ст.ст.317-321 УК)
3. Преступления, посягающие на авторитет государственной власти и неприкосновенность Государственной границы Российской Федерации (ст.ст.322-323,329 УК)
4. Преступления, посягающие на установленный порядок обращения с документами и государственными наградами (ст.ст.324- 327.1 УК)
5. Преступления, посягающие на установленный порядок реализации гражданами прав и обязанностей в сфере управления (ст.ст.328, 330 УК).

ПРАКТИЧЕСКОЕ ЗАДАНИЕ К РАЗДЕЛУ 9

Форма практического задания: реферат.

Примерные темы рефератов к разделу 9:

1. Вопросы истории преступлений против правосудия.
2. Общая характеристика преступлений против правосудия по действующему законодательству.
3. Понятие преступлений против правосудия.
4. Классификация преступлений против правосудия.
5. Правосудие как объект уголовно-правовой охраны.
6. Соотношение преступлений против правосудия, совершаемых должностными лицами, и общих должностных преступлений.
7. Свидетель в уголовном деле: уголовно-правовые гарантии и ответственность.
8. Уголовно-правовые гарантии независимости следственной деятельности.
9. Обвиняемый: уголовно-правовые гарантии и ответственность.
10. Эффективность нормы об ответственности за заведомо ложные показания.
11. Укрывательство: правовые и нравственно-этические аспекты.
12. Преступления против правосудия, совершенные осужденными лицами, находящимися под стражей.
13. Преступные посягательства на нормальную деятельность суда и правоохранительных органов.
14. Квалификация преступлений против правосудия: проблемы и пути решения.

РАЗДЕЛ 4. ФОНД ОЦЕНОЧНЫХ СРЕДСТВ ДЛЯ ПРОВЕДЕНИЯ ПРОМЕЖУТОЧНОЙ АТТЕСТАЦИИ ОБУЧАЮЩИХСЯ ПО ДИСЦИПЛИНЕ (МОДУЛЮ)

4.1. Форма промежуточной аттестации обучающегося по дисциплине (модулю)

Контрольным мероприятием промежуточной аттестации обучающихся по дисциплине является **зачет с оценкой** и **экзамен**, которые проводятся в устной форме.

4.2. Перечень компетенций с указанием этапов их формирования в процессе освоения образовательной программы

Код компетенции	Содержание компетенции (части компетенции)	Результаты обучения	Этапы формирования компетенций в процессе освоения образовательной программы
ОПК-2	Способен применять нормы материального и процессуального права при решении задач профессиональной деятельности	Знать: формы реализации права; понятие и виды юридических фактов; характеристики материальных и процессуальных отношений; порядок оформления юридически значимого решения	Этап формирования знаний
		Уметь: выявлять особенности различных	Этап формирования умений

		<p>форм реализации права, устанавливать юридически значимые фактические обстоятельств; определять нормы материального и процессуального права, подлежащие применению при решении ситуационной задачи; самостоятельно принимать решение при решении ситуационной задачи в сфере права</p>	
		<p>Владеть: навыками использования юридически значимых фактических обстоятельств при принятии решения по профессиональной задаче; навыками оформления юридически значимого решения в точном соответствии с нормами материального и процессуального права</p>	<p>Этап формирования навыков и получения опыта</p>
<p>ОПК-7</p>	<p>Способен соблюдать принципы этики юриста, в том числе в части антикоррупционных стандартов поведения</p>	<p>Знать: принципы законности, беспристрастности и справедливости, уважения чести и достоинства, прав и свобод человека и гражданина; правила правовой культуры и значение актуальных правовых знаний в профессиональной деятельности</p>	<p>Этап формирования знаний</p>
		<p>Уметь: руководствоваться принципами законности, беспристрастности и справедливости, уважения чести и достоинства, прав и свобод человека и гражданина в профессиональной деятельности юриста; поддерживать личную и правовую культуру на достойном уровне</p>	<p>Этап формирования умений</p>

		Владеть: навыками честного и добросовестного исполнения профессиональных обязанностей; навыками профессионального самообразования и личностного роста	Этап формирования навыков и получения опыта
ПК-3	Способен осуществлять предупреждение правонарушений, выявлять и устранять причины и условия, способствующие их совершению	Знать: понятие, функции и виды ответственности за правонарушения и преступления	Этап формирования знаний
		Уметь: классифицировать общественные отношения, регулируемые нормами законодательства	Этап формирования умений
		Владеть: навыками анализа правоприменительной и правоохранительной практики	Этап формирования навыков и получения опыта

4.3. Описание показателей и критериев оценивания компетенций на различных этапах их формирования, описание шкал оценивания

Код компетенции	Этапы формирования компетенций	Показатель оценивания компетенции	Критерии и шкалы оценивания
ОПК-2; ОПК-7; ПК-3	Этап формирования знаний.	Теоретический блок вопросов. Уровень освоения программного материала, логика и грамотность изложения, умение самостоятельно обобщать и излагать материал	1) обучающийся глубоко и прочно освоил программный материал, исчерпывающе, последовательно, грамотно и логически стройно его излагает, тесно увязывает с задачами и будущей деятельностью, не затрудняется с ответом при видоизменении задания, умеет самостоятельно обобщать и излагать материал, не допуская ошибок: (9-10] баллов; 2) обучающийся твердо знает программный

			<p>материал, грамотно и по существу излагает его, не допуская существенных неточностей в ответе на вопрос, может правильно применять теоретические положения: [8-9) баллов;</p> <p>3) обучающийся освоил основной материал, но не знает отдельных деталей, допускает неточности, недостаточно правильные формулировки, нарушает последовательность в изложении программного материала: (6-8) баллов;</p> <p>4) обучающийся не знает значительной части программного материала, допускает существенные ошибки: [0-6] баллов.</p>
ОПК-2; ОПК-7; ПК-3	Этап формирования умений.	<p>Аналитическое задание (<i>задачи, ситуационные задания, кейсы, проблемные ситуации и т.д.</i>)</p> <p>Практическое применение теоретических положений применительно к профессиональным задачам, обоснование принятых решений</p>	<p>1) свободно справляется с задачами и практическими заданиями, правильно обосновывает принятые решения, задание выполнено верно, даны ясные аналитические выводы к решению задания, подкрепленные теорией: (9-10] баллов;</p> <p>2) владеет необходимыми умениями и навыками при выполнении практических заданий, задание выполнено верно, отмечается хорошее развитие аргумента, однако отмечены погрешности в ответе, скорректированные при собеседовании: [8-9) баллов;</p> <p>3) испытывает затруднения в выполнении практических заданий,</p>
ОПК-2; ОПК-7; ПК-3	Этап формирования навыков и получения опыта.	<p>Аналитическое задание (<i>задачи, ситуационные задания, кейсы, проблемные ситуации и т.д.</i>)</p>	<p>3) испытывает затруднения в выполнении практических заданий,</p>

		Решение практических заданий и задач, владение навыками и умениями при выполнении практических заданий, самостоятельность, умение обобщать и излагать материал.	задание выполнено с ошибками, отсутствуют логические выводы и заключения к решению: (6-8) баллов; 4) практические задания, задачи выполняет с большими затруднениями или задание не выполнено вообще, или задание выполнено не до конца, нет четких выводов и заключений по решению задания, сделаны неверные выводы по решению задания: [0-6] баллов.
--	--	---	---

4.4. Типовые контрольные задания или иные материалы, необходимые для оценки знаний, умений, навыков и (или) опыта деятельности, характеризующих этапы формирования компетенций в процессе освоения образовательной программы.

Примерные вопросы для проведения промежуточной аттестации обучающихся по дисциплине(модулю)

Вопросы для проведения зачета с оценкой:

Теоретический блок вопросов:

1. Понятие, предмет и метод уголовного права. Уголовное право и смежные отрасли права.
2. Задачи уголовного права.
3. Наука уголовного права: содержание, методы и задачи.
4. Принципы уголовного права: понятие, виды и значение.
5. Понятие уголовного закона, его основные черты и значение.
6. Основные этапы становления и развития российского уголовного законодательства.
7. Строение и система уголовного закона.
8. Структура статей уголовного закона. Виды диспозиций и санкций статей Особенной части уголовного закона.
10. Действие уголовного закона во времени. Обратная сила уголовного закона и ее пределы.
11. Действие уголовного закона в пространстве. Выдача лиц, совершивших преступление.
12. Толкование уголовного закона и его виды.
13. Понятие и признаки преступления. Отличие преступлений от иных правонарушений.
14. Категоризация преступлений и ее значение.
15. Понятие и признаки множественности преступлений. Ее отграничение от единичных преступлений.
16. Совокупность преступлений.
17. Рецидив преступлений.

18. Понятие и основание уголовной ответственности. Ее отличие от иных видов юридической ответственности.
19. Понятие, элементы, признаки и значение состава преступления.
20. Виды составов преступлений.
21. Состав преступления и квалификация преступлений.
22. Понятие и значение объекта преступления.
23. Виды объектов преступления.
24. Предмет преступления.
25. Понятие, признаки и значение объективной стороны преступления.
26. Общественно-опасное деяние (действие или бездействие) как внешний акт преступного поведения.
27. Общественно-опасные последствия и их виды.
29. Причинная связь между деянием и общественно-опасным последствием.
30. Способ, обстановка, место и время совершения преступления.
31. Понятие и признаки субъекта преступления. Субъект преступления и личность преступника.
32. Понятие невменяемости и ее критерии.
33. Уголовная ответственность лиц с психическим расстройством, не исключающим вменяемости, и лиц, совершивших преступление в состоянии опьянения.
34. Понятие и виды специального субъекта преступления.
35. Понятие, признаки и значение субъективной стороны преступления.
36. Понятие и формы вины по уголовному праву.
37. Умысел как форма вины и его виды.
38. Неосторожность как форма вины и ее виды.
39. Ответственность за преступление, совершенное с двумя формами вины.
40. Ошибка и ее уголовно-правовое значение.
41. Понятие и виды стадий умышленного преступления.
42. Приготовление к преступлению.
43. Покушение на преступление.
44. Добровольный отказ от преступления.
45. Понятие и признаки соучастия в преступлении.
46. Виды соучастников преступления.
47. Формы соучастия в преступлении.
48. Ответственность соучастников преступления.
49. Экссесс исполнителя.
50. Понятие и виды обстоятельств, исключающих преступность деяния.
51. Необходимая оборона. Превышение пределов необходимой обороны.
52. Причинение вреда при задержании лица, совершившего преступление.
53. Крайняя необходимость.
54. Физическое или психическое принуждение.
55. Обоснованный риск.
56. Исполнение приказа или распоряжения.
57. Мотив и цель преступления. Значение эмоциональных моментов в субъективной стороне преступления.
58. Понятие, цели и виды наказания.
59. Общие начала назначения наказания.
60. Смягчающие и отягчающие обстоятельства.
61. Назначение наказания по совокупности преступлений.
62. Назначение наказания по совокупности приговоров.
63. Освобождение от уголовной ответственности и его виды.
64. Условное осуждение.
65. Условно-досрочное освобождение от отбывания наказания.
66. Амнистия. Помилование.
67. Судимость. Погашение и снятие судимости.

68. Условная ответственность несовершеннолетних и виды наказаний за совершение ими преступлений.
69. Принудительные меры медицинского характера и их основания.
70. Виды психиатрических учреждений, куда помещаются лица для принудительного лечения.

Аналитическое задание (проблемные ситуации):

1. Гражданин РФ Третьяков, находившийся в туристической поездке во Франции, следуя на личном автомобиле, нарушил Правила дорожного движения, в результате чего сбил французского гражданина Добре. От полученных повреждений Добре скончался. Третьяков был осужден французским судом за совершенное преступление к двум годам лишения свободы. После отбытия этого наказания Третьяков возвратился в Россию, где он постоянно проживает. Подлежит ли Третьяков уголовной ответственности по Российскому законодательству за преступление, совершенное им во Франции?

2. Д., оказавшаяся супругой консула одного из государств в РФ, фотографировала группу российских детей на фоне мусорной свалки. Когда прохожие стали возражать против этого, Д. в ответ нанесла оскорбления гражданам, а гражданина Кречетова ударила, причинив ему легкий вред здоровью. Подлежит ли Д. ответственности по Российскому уголовному кодексу? Как конкретно должен решаться этот вопрос? Изменится ли решение этого вопроса в том случае, если бы вышеизложенное было совершено иностранным гражданином, находившимся в РФ в качестве обычного туриста.

3. Во время стоянки под загрузкой леса в Онежском порту иностранного торгового судна его первый штурман Л. из хулиганских побуждений нанес на палубе этого судна несколько ударов российскому рабочему Борискину, причинив ему вред здоровью средней тяжести. Понесет ли уголовное наказание Л. по УК РФ?

4. Житель г. Калининграда Сюткин закупил в Риге большую партию детской одежды, которую без таможенного оформления переправил на территорию России и продал по значительно более высоким ценам, а также завез четыре банки из-под кофе, которые были заполнены марихуаной и закрыты под фабричную упаковку. Как и за что будет отвечать по УК РФ Сюткин?

5. Гражданин США российского происхождения Ключкин совершал вымогательство денег у российских граждан, временно проживающих и работавших в различных частных фирмах Соединенных Штатов Америки. Не желая быть разоблаченным, он нелегально выехал за пределы США и был задержан в аэропорту Шереметьево-2 властями России по просьбе Интерпола. Ключкин оказался в Москве проездом в связи с промежуточной посадкой самолета. Решите вопрос об ответственности Ключкина.

6. Группа военных кораблей России находилась с дружественным визитом на военно-морской базе Франции. Матрос К. познакомился с военнослужащей француженкой и пригласил ее на свой корабль, где в каюте совершил с ней насильственный половой акт. Решите вопрос об ответственности матроса К.

7. Кривов, зная, что экспедитор геологической партии Гогин на ночь оставляет у себя дома выданный ему в служебное пользование мотоцикл, похитил его. На какой родовой, видовой и непосредственный объект направлено посягательство Кривова?

8. Пивнов, оставшись на ночлег у своего дальнего родственника Шилова, служившего участковым милиционером, похитил у него пистолет системы «ПМ» и 16 патронов к нему, которые были выданы Шилову в качестве служебного оружия в связи с неблагоприятной ситуацией в районе. Определите объект и предмет преступления. В чем разница между предметом преступления и орудием совершения преступления? Предметом и объектом преступления?

1. Гражданин РФ Третьяков, находившийся в туристической поездке во Франции, следуя на личном автомобиле, нарушил Правила дорожного движения, в результате чего сбил французского гражданина Добре. От полученных повреждений Добре скончался. Третьяков был осужден французским судом за совершенное преступление к двум годам лишения свободы. После отбытия этого наказания Третьяков возвратился в Россию, где он постоянно проживает. Подлежит ли Третьяков уголовной ответственности по Российскому законодательству за преступление, совершенное им во Франции?

2. Д., оказавшаяся супругой консула одного из государств в РФ, фотографировала группу российских детей на фоне мусорной свалки. Когда прохожие стали возражать против этого, Д. в ответ нанесла оскорбления гражданам, а гражданина Кречетова ударила, причинив ему легкий вред здоровью. Подлежит ли Д. ответственности по Российскому уголовному кодексу? Как конкретно должен решаться этот вопрос? Изменится ли решение этого вопроса в том случае, если бы вышеизложенное было совершено иностранным гражданином, находившимся в РФ в качестве обычного туриста.

3. Во время стоянки под загрузкой леса в Онежском порту иностранного торгового судна его первый штурман Л. из хулиганских побуждений нанес на палубе этого судна несколько ударов российскому рабочему Борискину, причинив ему вред здоровью средней тяжести. Понесет ли уголовное наказание Л. по УК РФ?

4. Житель г. Калининграда Сюткин закупил в Риге большую партию детской одежды, которую без таможенного оформления переправил на территорию России и продал по значительно более высоким ценам, а также завез четыре банки из-под кофе, которые были заполнены марихуаной и закрыты под фабричную упаковку. Как и за что будет отвечать по УК РФ Сюткин?

5. Гражданин США российского происхождения Ключкин совершал вымогательство денег у российских граждан, временно проживающих и работавших в различных частных фирмах Соединенных Штатов Америки. Не желая быть разоблаченным, он нелегально выехал за пределы США и был задержан в аэропорту Шереметьево-2 властями России по просьбе Интерпола. Ключкин оказался в Москве проездом в связи с промежуточной посадкой самолета. Решите вопрос об ответственности Ключкина.

6. Группа военных кораблей России находилась с дружественным визитом на военно-морской базе Франции. Матрос К. познакомился с военнослужащей француженкой и пригласил ее на свой корабль, где в каюте совершил с ней насильственный половой акт. Решите вопрос об ответственности матроса К.

7. Кривов, зная, что экспедитор геологической партии Гогин на ночь оставляет у себя дома выданный ему в служебное пользование мотоцикл, похитил его. На какой родовой, видовой и непосредственный объект направлено посягательство Кривова?

8. Пивнов, оставшись на ночлег у своего дальнего родственника Шилова, служившего участковым милиционером, похитил у него пистолет системы «ПМ» и 16 патронов к нему, которые были выданы Шилову в качестве служебного оружия в связи с неблагоприятной ситуацией в районе. Определите объект и предмет преступления. В чем разница между предметом преступления и орудием совершения преступления? Предметом и объектом преступления?

9. Михеев, Кипчаков и Бабаев распивали спиртные напитки. Проводив Бабаева, Михеев и Кипчаков решили пойти к Шаминой допивать оставшееся. Поднявшись на лестничную площадку, Кипчаков ударом ноги открыл дверь квартиры. Шамина возмутилась их поведением и заявила, что не пустит в квартиру. Тогда Михеев достал из кармана своей шубы кухонный нож и сказал, что прирежет ее. Испугавшись угрозы, Шамина разрешила им войти. В квартире Михеев и Кипчаков продолжали распитие спиртного, а затем Кипчаков ушел за вином, а следом за ним вышел Михеев.

На улице Михеев встретил незнакомого ему Погорелова. Проходя мимо по узкой снежной тропинке, Погорелов случайно задел Михеева. В ответ на это Михеев, ругаясь нецензурными словами, достал из кармана тот же кухонный нож и нанес Погорелову удар в грудь. После этого Михеев обратился к Погорелову со словами: «Что, тебе мало? Еще?».

на что потерпевший ответил: «И так в сердце», прошел по тропинке около 150 м и присел. Подошедшие работники милиции вызвали «скорую помощь». В результате своевременного хирургического вмешательства жизнь Погорелова была спасена. По заключению судебно-медицинской экспертизы потерпевшему был причинен тяжкий вред здоровью в виде проникающей раны в плевральную полость сердечной сорочки и передней стенки левого желудочка сердца.

Определите объект преступного посягательства.

Определите мотив содеянного. Квалифицируйте действия Михеева.

10. Подозревая жену в супружеской неверности, Пурпуров часто бил ее, вследствие чего она с 2 детьми переселилась на частную квартиру, но затем возвратилась к мужу. 9 мая Пурпуров вновь избил жену, и она, забрав детей, ушла. В последующие дни он предлагал жене помириться, но она, несмотря на неоднократные просьбы, отказалась вернуться. Вечером 2 июня, когда Пурпунова легла спать, он пришел к ней в нетрезвом состоянии и снова стал уговаривать продолжать совместную жизнь. Она отказалась. В разговоре Пурпуров спросил, откуда у нее появилась мебель и газовая плита. Она ответила, что эти вещи ей помог приобрести директор завода Майоров. Приревновав жену к Майрову, Пурпуров схватил кухонный нож и в присутствии детей стал наносить им жене удары в различные части тела. Когда сын Виктор пытался отнять нож, Пурпуров ранил его в руку. Пурпуровой было нанесено 7 ножевых ранений, в том числе с повреждением легких и сердца, от которых она скончалась. Квалифицируйте преступление, совершенное Пурпуровым. Влияет ли на квалификацию преступления совершение убийства потерпевшей в присутствии ее детей? Покажите мотивы совершения убийства.

11. Матвеева, работая заведующей отделом народного образования, по предварительному сговору с главным бухгалтером, необоснованно подписала приказы на выплаты премии себе и сотрудникам отдела на сумму, соответственно, 914 и более 3 тыс. рублей. Ее действия были квалифицированы следственными органами как присвоение и растрата по ч.3 ст.160 УК РФ. Суд указал в приговоре, что указанные действия виновной не содержат признаков этого преступления, поскольку Матвеева допустила нецелевое использование денежных средств, которое не было предусмотрено сметой. Ознакомьтесь со ст. 160 и ст.285¹ УК РФ. Дайте юридическую оценку действиям Матвеевой.

12. Аймакаев и Изергин поздно вечером в состоянии алкогольного опьянения на улице приставали к гражданам, при этом избили руками и ногами незнакомого им Зубарева, причинив ему многооскольчатый перелом костей носа с разрывом хряща и множественные кровоподтеки лица и туловища. От острого малокровия, вызванного длительным и значительным носовым кровотечением, страдавший гемофилией (несвертываемость крови) Зубарев скончался. Дайте юридическую оценку совершенному Аймакаевым и Изергиным деянию. Имеется ли причинная связь между действиями указанных лиц и наступившей смертью Зубарева?

13. Оринский и Жерезнов, обидевшись на главного врача больницы, уволившего их с работы за нарушение служебной дисциплины, позвонили в Министерство здравоохранения республики и потребовали увольнения самого главного врача. В противном случае пообещали взорвать основной корпус больницы, который они заминировали. В связи с этим сообщением из основного корпуса больницы были эвакуированы больные и медицинский персонал, проведены работы по поиску взрывных устройств. В ходе поиска в котельной больницы были обнаружены 2 самодельных взрывных устройства, установленные Оринским и Жерезновым. Квалифицируйте действия указанных лиц. Дайте юридический анализ состава совершённого им преступления. Изменится ли квалификация содеянного Оринским и Жерезновым, если будет установлено, что они, желая до-биться своей цели - увольнения с работы главного врача больницы, решили лишь напугать ответственных лиц Министерства здравоохранения республики, установив в котельной больницы макеты взрывных устройств? Поясните, чем отличается состав терроризма от умышленного уничтоже-ния или повреждения имущества.

14. Еланский и Малышев на автомашине с целью хищения приехали ночью к неорганизованной стоянке автотранспорта. Малышев вышел из автомашины, а Еланский остался наблюдать за окружающей обстановкой. Подойдя к автомашине "Жигули", принадлежащей Зыкову, Малышев вскрыл багажник и вынул запасное колесо с диском стоимостью 8 тыс. руб., но на месте происшествия во время погрузки имущества в свою автомашину был вместе с Еланским задержан работниками милиции. Исходя из общего понятия "хищение", данного в примечании 1 к ст. 158 УК РФ, определите момент, когда кража считается оконченным преступлением. Квалифицируйте действия виновных, с учетом предусмотренных законом квалифицирующих признаков.

15. Стремясь дестабилизировать общественно-политическую обстановку в городе и запугать его жителей, Злобин и Хакимов установили в нескольких малолюдных местах города взрывные устройства. В ночное время они поочередно взорвали эти устройства и сообщили по телефону в местную редакцию, что взрывы будут продолжаться, если местная администрация не прекратит соглашательскую политику с центральными властями Российской Федерации. Содержится ли в действиях Злобина и Хакимова состав терроризма? Если да, то дайте юридический анализ состава совершённого ими преступления. Ознакомьтесь с федеральным Законом от 25 июля 1998 г. «О борьбе с терроризмом».

16. На территории птицефабрики "Кугасинское" в результате попадания талых вод в котлованы, предназначенные для сброса птичьего помета, накопилась большая масса навозной жижи. Директор птицефабрики Малов отдал распоряжение начальнику цеха по растениеводству Семенову освободить котлованы от навозной жижи для изготовления компоста из птичьего помета с целью дальнейшего его использования в качестве органического удобрения. Работу по сбору жидких масс Семенов поручил трактористу птицефабрики Ананьеву. Пользуясь отсутствием контроля, Ананьев в течение двух дней с помощью агрегата РЖТ-8 перекачал жидкую массу из котлованов в находящийся рядом овраг. По оврагу вся жидкая масса стекла в р. Рыкша - один из притоков р. Волга. В результате произошло загрязнение р. Рыкша на большом расстоянии, был причинен существенный вред рыбным запасам. Решите вопрос об ответственности Ананьева, Семенова, Малова. Как определяется наличие существенного вреда рыбным запасам?

17. Начальник лесоучастка Усачев с бригадой лесорубов произвели незаконную порубку леса, причинив ущерб на сумму 57 500 руб. Органы следствия не признали Усачева субъектом экологического преступления, мотивируя свое решение тем, что Усачев лично не производил незаконную порубку леса, а лишь отдал на это распоряжение лесорубам подчиненной ему бригады, в связи с чем действия Усачева были квалифицированы по ч. 1 ст. 285 УК РФ. Решите вопрос об ответственности указанного лица.

18. Беседин с целью уклонения от военной службы самовольно оставил часть в г. Волгограде и уехал в г. Казань по месту жительства родителей, где стал празднично проводить время, устроился на временную работу. Беседин заявил о себе в военную комендатуру Казанского гарнизона, после чего был прикомандирован к войсковой части. Но не желая служить, самовольно оставил место службы и стал проводить время по своему усмотрению, вновь устроился на временную работу. Беседин был задержан работниками полиции в г. Казани при проверке документов. Квалифицируйте действия Беседина.

19. Волин, работавший сантехником опытного завода, без разрешения администрации предприятия уехал на охоту и в течение 12 дней отсутствовал на работе. С целью оправдания прогула Волин представил больничный листок. Мастер цеха Бычков, заподозрив обман, сходил в поликлинику и установил подлог больничного листка. Волину записали прогул и лишили части заработной платы. На этой почве Волин затаил ненависть к Бычкову и пообещал ему: "Помни! Ты мне сделал, и я тебе сделаю, да так, что детей своих не увидишь..." Волин изготовил самодельное взрывное устройство и тайно установил его в железном ящике в служебной комнате Быčkова. Через некоторое время, открыв ящик, Бычков увидел незнакомый предмет, взял его в руки, произошел взрыв, в результате чего потерпевший лишился правой руки, а левая рука и плечо были раздроблены. Потерявший сознание Бычков был доставлен в больницу и пришел в себя

только на 8-й день. Определите объекты посягательства. Проанализируйте субъективную сторону совершенных преступлений. Определите мотивы действий Волина. Квалифицируйте содеянное Волиным.

20. Исаев, находясь в нетрезвом состоянии, самовольно снял с мотоцикла Шутикова аккумулятор и стал устанавливать его на свой мотоцикл. В связи с этим к нему подошел Шинкарев, который в ходе возникшего конфликта нанес Исаеву удар по лицу. После этого Исаев вбежал в дом, зарядил обрез и, подойдя к стоявшим рядом Шинкареву и Шутикову, произвел выстрел в землю у их ног. Когда к ним подошел Давыдов, Шинкарев оттолкнул Давыдова, и тот упал, после чего Исаев выстрелил в Шинкарева, который от полученного ранения скончался на месте происшествия. Установлено, что Исаев произвел прицельный выстрел в Шинкарева, смертельно ранив его в правую сторону груди. Судебно-медицинская экспертиза дала заключение, что выстрел произведен с расстояния не более 2 м. Из схемы места происшествия и показаний Давыдова и Шутикова усматривается, что в момент выстрела они находились не впереди и не позади Шинкарева, а в стороне от него. Раскройте субъективную сторону и мотив содеянного. Квалифицируйте действия Исаева. Изменится ли квалификация преступления, если будет установлено, что Давыдов и Шутиков находились рядом, впереди или позади Шинкарева?

21. Ночью Веревкин, находясь в нетрезвом состоянии, с охотничьим двуствольным ружьем 16-го калибра пришел к дому Казакова, с которым у него были неприязненные отношения. Войдя в палисадник, Веревкин постучал в окно, а когда в комнате загорелся свет, произвел выстрел через стекло вглубь комнаты. Веревкин пояснил, что он произвел выстрел в потолок, хотел поугагать Казакова ввиду неприязненных с ним отношений. По делу установлено, что Казакову каких-либо телесных повреждений причинено не было, хотя выстрел производился с близкого расстояния и потерпевший, находясь в освещенной комнате, был хорошо виден Веревкину. Квалифицируйте действия Веревкина.

22. Лебедев признан виновным в убийстве лица, находившегося в беспомощном состоянии, которое он совершил при следующих обстоятельствах. Вечером Лебедев и Смиренников распивали спиртные напитки на кухне квартиры Лебедева, когда между ними возникла ссора из-за того, что Смиренников оскорблял жену хозяина квартиры. Последний, воспользовавшись тяжелой степенью опьянения первого, ремнем связал ему руку и с целью убийства нанес ему удар ножом в шею и шесть ударов шилом в грудь и шею. От полученных ранений Смиренников скончался на месте происшествия. Правильно ли квалифицированы действия Лебедева? Можно ли отнести к беспомощному состоянию лица в том понимании, какое содержится в диспозиции п. «в» ч.2 ст.105 УК РФ, нахождение потерпевшего в состоянии алкогольного опьянения? Не составляет ли объективную сторону преступления, совершенного Лебедевым, связывание рук потерпевшего наряду с нанесением ему ударов ножом и шилом?

23. Душкин с помощью отмычки открыл ячейку автоматической камеры хранения на железнодорожном вокзале и похитил принадлежащий Комарову чемодан с вещами общей стоимостью 12577 руб. На пути к выходу из здания вокзала Душкин столкнулся с Комаровым, который узнал свой чемодан и хотел задержать Душкина. Душкин побежал, затем бросил чемодан и пытался скрыться, но был задержан работниками милиции. Квалифицируйте действия виновного.

24. Имея при себе взрывное устройство большой мощности, Аблаев и трое его сообщников захватили вылетевший из г. Барнаула в г. Москву авиалайнер, на борту которого находились 65 пассажиров и 5 членов экипажа. Угрожая взорвать самолёт, преступники потребовали, чтобы он после дозаправки в Москве летел в г. Гамбург. Когда самолёт приземлился в аэропорту Домодедово, представители правоохранительных органов и Аэрофлота вступили с группой Аблаева в переговоры, в ходе которых преступники предъявили дополнительные требования о предоставлении им 1 млн. долларов и наркотиков. При дозаправке самолёта группе захвата удалось разоружить и задержать преступников. Квалифицируйте действия Аблаева и его сообщников.

25. Демидов признан виновным в хулиганстве с применением предметов, используемых в качестве оружия, а также в применении насилия, опасного для здоровья, в

отношении представителя власти - работника милиции В. В кассационном протесте прокурора был поставлен вопрос об изменении приговора, исключении осуждения Демидова по ч.2 ст.318 УК РФ, как излишне вменённого в связи с ошибочной квалификацией одних и тех же действий осуждённого и как хулиганство, и как применение насилия в отношении представителя власти, поскольку не доказано, что потерпевший в момент совершения преступления исполнял свои должностные обязанности. Кроме того, действия Демидова, квалифицированные по ч.3 ст. 213 УК РФ, прокурор просил переквалифицировать на ч.1 ст. 213 УК РФ, считая, что применение молотка, специально не приспособленного для нанесения телесных повреждений, не может служить основанием для такой квалификации содеянного. Насколько обоснованы доводы, изложенные в кассационном протесте, в части переквалификации содеянного Демидовым? Дайте юридический анализ преступлений, совершенных виновным.

Вопросы для проведения экзамена:

Теоретические вопросы:

1. Понятие, функции и значение Особенной части Уголовного кодекса. Понятие квалификации преступлений.
2. Изготовление, хранение, перевозка или сбыт поддельных денег или ценных бумаг. Состав данного преступления. Отличие от изготовления и сбыта поддельных кредитных либо расчетных карт или иных платежных документов.
3. Понятие убийства. Общий состав убийства и виды убийств.
4. Террористический акт. Отличие данного преступления от заведомо ложного сообщения об акте терроризма.
5. Убийство с отягчающими обстоятельствами. Раскройте данные обстоятельства.
6. Незаконная охота. Состав и виды данного преступления.
7. Убийство при смягчающих обстоятельствах.
8. Захват заложников. Отличие от похищения человека и незаконного лишения свободы.
9. Бандитизм. Состав и виды данного преступления. Отличие от организации незаконного вооруженного формирования и организации преступного сообщества.
10. Хулиганство. Состав и виды данного преступления. Отличие от массовых беспорядков.
11. Незаконное изготовление оружия.
12. Хищение либо вымогательство оружия.
13. Умышленное причинение тяжкого вреда здоровью.
14. Незаконный оборот наркотических средств или психотропных веществ.
15. Нарушение правил дорожного движения и эксплуатации транспортных средств.
16. Шпионаж. Отличие данного преступления от государственной измены.
17. Побои. Условия ответственности за данное преступление. Отличие от истязания.
18. Разглашение государственной тайны. Отличие данного преступления от государственной измены и от утраты документов, содержащих государственную тайну.
19. Заражение венерической болезнью. Состав и виды данного преступления. Отличие от причинения тяжкого вреда здоровью. Заражение ВИЧ-инфекцией. Состав и виды данного преступления.
20. Понятие и виды должностного лица. Отличие должностного лица от государственного служащего.
21. Неоказание помощи больному. Условия ответственности за данное преступление. Оставление в опасности.
22. Злоупотребление должностными полномочиями. Состав и виды данного преступления. Отличие его от превышения должностных полномочий.
23. Получение взятки. Состав и виды данного преступления. Дача взятки.

24. Похищение человека. Отличие данного преступления от незаконного лишения свободы.
25. Изнасилование. Состав и виды данного преступления. Насильственные действия сексуального характера. Условия ответственности за данное преступление. Отличие от понуждения к действиям сексуального характера.
26. Нарушение неприкосновенности частной жизни. Состав и виды данного преступления.
27. Воспрепятствование осуществлению правосудия и производству предварительного следствия. Состав и виды данного преступления.
28. Неуважение к суду. Состав и виды данного преступления.
29. Нарушение неприкосновенности жилища. Что следует понимать под жилищем в данной статье?
30. Привлечение заведомо невиновного к уголовной ответственности. Состав и виды данного преступления.
31. Вовлечение несовершеннолетних в совершение преступления. Условия ответственности за данное преступление.
32. Незаконное задержание и заключение под стражу. Отличие от незаконного лишения свободы.
33. Злостное уклонение от уплаты средств на содержание детей или нетрудоспособных родителей. Состав и виды данного преступления.
34. Принуждение к даче показаний. Условия ответственности за данное преступление. Отличие от подкупа или принуждения к даче показаний или уклонению от дачи показаний либо к неправильному переводу. Отличие от принуждения к даче показаний.
35. Понятие хищения по уголовному праву РФ. Признаки хищения.
36. Формы и виды хищения. Уголовно правовая характеристика.
37. Посягательство на жизнь сотрудника правоохранительного органа.
38. Разбой. Состав и виды данного преступления. Его отличие от грабежа.
39. Вымогательство. Отличие от разбоя.
40. Неправомерное завладение автомобилем или иным транспортным средством без цели хищения. Состав и виды данного преступления.
41. Незаконное предпринимательство. Состав и виды данного преступления.
42. Незаконный оборот оружия.
43. Понятие, функции и значение Особенной части Уголовного кодекса.
44. Понятие квалификации преступлений.
45. Изготовление, хранение, перевозка или сбыт поддельных денег или ценных бумаг. Состав данного преступления. Отличие от изготовления и сбыта поддельных кредитных либо расчетных карт или иных платежных документов.
46. Понятие убийства. Общий состав убийства и виды убийств.
47. Террористический акт. Отличие данного преступления от заведомо ложного сообщения об акте терроризма.
48. Убийство с отягчающими обстоятельствами. Раскройте данные обстоятельства.
49. Незаконная охота. Состав и виды данного преступления.
50. Убийство при смягчающих обстоятельствах.
51. Захват заложников. Отличие от похищения человека и незаконного лишения свободы.
52. Бандитизм. Состав и виды данного преступления. Отличие от организации незаконного вооруженного формирования и организации преступного сообщества.
53. Хулиганство. Состав и виды данного преступления. Отличие от массовых беспорядков.
54. Незаконное изготовление оружия.
55. Хищение либо вымогательство оружия.
56. Умышленное причинение тяжкого вреда здоровью.
57. Незаконный оборот наркотических средств или психотропных веществ.

58. Нарушение правил дорожного движения и эксплуатации транспортных средств.
59. Шпионаж. Отличие данного преступления от государственной измены.
60. Побои. Условия ответственности за данное преступление. Отличие от истязания.
61. Разглашение государственной тайны. Отличие данного преступления от государственной измены и от утраты документов, содержащих государственную тайну.
62. Заражение венерической болезнью. Состав и виды данного преступления. Отличие от причинения тяжкого вреда здоровью.
63. Заражение ВИЧ-инфекцией. Состав и виды данного преступления.
64. Понятие и виды должностного лица. Отличие должностного лица от государственного служащего.
65. Неоказание помощи больному. Условия ответственности за данное преступление. Оставление в опасности.
66. Злоупотребление должностными полномочиями. Состав и виды данного преступления. Отличие его от превышения должностных полномочий.
67. Получение взятки. Состав и виды данного преступления. Дача взятки.
68. Похищение человека. Отличие данного преступления от незаконного лишения свободы.
69. Изнасилование. Состав и виды данного преступления.
70. Насильственные действия сексуального характера. Условия ответственности за данное преступление. Отличие от понуждения к действиям сексуального характера.
71. Нарушение неприкосновенности частной жизни. Состав и виды данного преступления.
72. Воспрепятствование осуществлению правосудия и производству предварительного следствия. Состав и виды данного преступления.
73. Неуважение к суду. Состав и виды данного преступления.
74. Нарушение неприкосновенности жилища.
75. Привлечение заведомо невиновного к уголовной ответственности. Состав и виды данного преступления.
76. Вовлечение несовершеннолетних в совершение преступления. Условия ответственности за данное преступление.
77. Незаконное задержание и заключение под стражу. Отличие от незаконного лишения свободы.
78. Злостное уклонение от уплаты средств на содержание детей или нетрудоспособных родителей. Состав и виды данного преступления.
79. Принуждение к даче показаний. Условия ответственности за данное преступление. Отличие от подкупа или принуждения к даче показаний или уклонению от дачи показаний либо к неправильному переводу. Отличие от принуждения к даче показаний.
80. Понятие хищения по уголовному праву РФ. Признаки хищения.
81. Формы и виды хищения. Уголовно правовая характеристика.
82. Посягательство на жизнь сотрудника правоохранительного органа.
83. Разбой. Состав и виды данного преступления. Отличие от грабежа.
84. Вымогательство. Отличие от разбоя.
85. Неправомерное завладение автомобилем или иным транспортным средством без цели хищения. Состав и виды данного преступления.
86. Незаконное предпринимательство. Состав и виды данного преступления.
87. Незаконный оборот оружия.
88. Незаконный оборот наркотических и психотропных веществ.
89. Организация преступного сообщества (преступной организации). Отграничение от смежных составов.
90. Заранее необещанное укрывательство.
91. Преступления против жизни и здоровья.

Аналитическое задание (проблемные ситуации):

1. Кривов, зная, что экспедитор геологической партии Гогин на ночь оставляет у себя дома выданный ему в служебное пользование мотоцикл, похитил его. На какой родовой, видовой и непосредственный объект направлено посягательство Кривова?

2. Пивнов, оставшись на ночлег у своего дальнего родственника Шилова, служившего участковым милиционером, похитил у него пистолет системы «ПМ» и 16 патронов к нему, которые были выданы Шилову в качестве служебного оружия в связи с неблагоприятной ситуацией в районе. Определите объект и предмет преступления. В чем разница между предметом преступления и орудием совершения преступления? Предметом и объектом преступления?

3. Прямиков перед выездом в длительную командировку поставил принадлежащий ему автомобиль на хранение в гараж своего знакомого Горлова, который вопреки договоренности в течение шести месяцев пользовался автомобилем. Прямиков, возвратившись из командировки, подал жалобу прокурору, в которой просил привлечь Горлова к уголовной ответственности по ст. 167 УК РФ, считая, что частичный износ имущества должен рассматриваться как его повреждение. Определите, имело ли место посягательство на объект, охраняемый ст. 167 УК РФ?

4. Козин примерно в час ночи возвратился домой с охоты. Войдя в квартиру, расположенную на 2-ом этаже, он увидел неизвестного мужчину и разбросанные в комнате вещи. Козин направил на неизвестного ружье, потребовал поднять руки вверх и следовать вниз. Однако неизвестный резко бросился к окну, выбил раму и стал прыгать через окно. В этот момент Козин выстрелил в него. Спустившись вниз, Козин обнаружил, что неизвестный, оказавшийся Поворовым, мертв. Судебно-медицинская экспертиза не обнаружила на теле Поворова следов выстрела и установила, что смерть наступила от переломов костей основания черепа, которые могли быть им получены при падении со 2-го этажа на асфальт. Состоят ли в причинной связи действия Козина со смертью Поворова?

5. Директор рыбхоза Балонин принял решение о расширении водных площадей для разведения карпов. В связи с распоряжением директора прилегающая к рыбхозу территория, которая являлась местом естественного произрастания растения левзей, занесенного в Красную Книгу РФ, была сначала вырублена от леса, а потом оборудована под искусственный водоем и затоплена. Содержат ли действия Балонина состав какого-либо преступления?

6. В период с 1 по 25 января 2008 г. ежедневно перед отбоем в расположении воинского подразделения Галкин и Макаров, как совместно, так и по отдельности, заставляли рядового Климова отжиматься от пола, выполнять упражнения, явно унижающие человеческое достоинство и приводящие к физическому переутомлению. При невыполнении упражнений Галкин и Макаров принуждали Климова выполнять их до полного изнеможения. За период учебного сбора Галкин "пробил банок" Климову не менее 50 раз, нанес не менее 30 ударов ладонью руки по затылку, более 10 ударов по лицу, 10 ударов кулаком в грудь. В этот же период Галкин избивал рядового Романова, нанося многочисленные удары ладонью по лицу и по затылку, причиняя ему боль. Макаров также беспричинно ногой ударил Климова в область копчика, причинив вред здоровью средней тяжести. Квалифицируйте действия Галкина, Макарова.

7. Рядовые Карасев и Зинин, задержанные начальником патруля в городе за нарушение общественного порядка, не выполнили требования предъявить документы и попытались скрыться. Карасев оказал сопротивление одному из патрульных, но затем подчинился требованию следовать в военную комендатуру. В это же время рядовой Зинин, задержанный другим патрульным из состава того же наряда, оказал ему сопротивление с насилием, оторвал при этом погон и нанес несколько ударов ногой в туловище и рукой по лицу. Как следует квалифицировать содеянное Карасевым и Зининым?

8. 6 октября, около 23 часов, после распития спиртных напитков, Солодов с целью изнасилования завел находившуюся в нетрезвом состоянии Онкову под лестницу на первом

этаже строящегося здания. После отказа Онковой вступить с ним в половое сношение добровольно он нанес сильные удары кулаком в лицо потерпевшей и пытался совершить насильственный половой акт, раздел ее, разделся сам, но потерпевшая оказала ему сильное сопротивление. Для преодоления сопротивления и по мотивам мести за оказанное сопротивление Солодов подверг ее жестокому избиению и издевательствам: нанес с большой силой кулаком и обутыми в полуботинки ногами около 20 ударов по различным частям тела, 11 ударов по голове, причинив ей тупую черепно-лицевую травму и множество других телесных повреждений, повлекших смерть потерпевшей. Определите объект посягательства. Квалифицируйте деяние Солодова. Имеются ли в действиях Солодова какие-либо квалифицирующие обстоятельства преступления?

9. Баринов приходил домой пьяным и систематически жестоко избивал свою жену Галину, нанося ей удары палкой, кнутом и перочинным ножом. Однажды Галина после очередного избиения, не выдержав издевательств и побоев, выпрыгнула из окна квартиры, находившейся на шестом этаже, и погибла. Дайте уголовно-правовую оценку содеянному.

10. В помещении сельского клуба Зайцев, Хижняков, Крылова, Голов и др. распивали спиртные напитки. По просьбе Хижнякова Зайцев отправился домой на поиски алкогольных напитков. Найдя в доме родителей литровую банку с жидкостью, Зайцев принес ее в клуб. Сообщив присутствовавшим о том, что жидкость горит, Зайцев в то же время предупредил их, что не знает, чем она является в действительности и можно ли ее употреблять. Для выяснения того, пригодна ли жидкость к употреблению, в комнату была приглашена медсестра Янкова, имеющая среднее медицинское образование, которая, не сумев определить характер жидкости по запаху, заявила, что, несмотря на то, что жидкость горит, сказать что-либо о ее составе она не может. После этого содержимое банки попробовал Хижняков и заявил, что это либо мед на спирту, либо домашний ликер, поскольку жидкость была сладковатой и вязкой. Затем он стал наливать содержимое банки в стакан, из которого пили все желающие. В их числе около 70 г выпил и Зайцев. В связи с тем, что в банке, принесенной Зайцевым, оказался антифриз, употреблявшие его Хижняков, Крылова и Голов от отравления скончались. Подлежит ли Зайцев уголовной ответственности? Имеются ли в данном случае обстоятельства, исключающие уголовную ответственность?

11. Приговором районного суда Боева осуждена по п. "б" ч. 2 ст. 158 УК РФ. Она признана виновной в том, что с корыстной целью в рабочее время зашла в обувной магазин, где тайно похитила левый сапог, который вынесла из магазина и спрятала. При выходе со вторым сапогом из помещения магазина она была задержана. Областной суд переквалифицировал действия Боевой на ч.3 ст.30 и ч.1 ст. 158 УК РФ на том основании, что умысел виновной был направлен на хищение именно пары сапог. Будучи задержанной у выхода из магазина, она не довела свое намерение до конца по обстоятельствам, не зависящим от ее воли. Обоснованно ли решение областного суда? Изменится ли квалификация содеянного Боевой, если бы она была задержана при выходе из секции магазина?

12. Кукин, Пыжов и Рюмин по предварительному сговору между собой пытались похитить с мясокомбината мясопродукты на сумму 16 тыс. руб. Втроем они поднесли мясопродукты к забору охраняемой территории комбината. Кукин перелез через ограду, а Пыжов и Рюмин перебросили ему сумку и мешок с мясопродуктами. Кукин был задержан с сумкой работниками милиции, которые следили из укрытия за действиями похитителей у забора. Когда хищение считается оконченным преступлением? Квалифицируйте действия указанных лиц.

13. Иванов и Егоров в целях нападения на граждан создали устойчивую вооруженную группу, в составе которой они в составе организованной группы совершили приготовление к разбойному нападению на водителя автомобиля на трассе Уфа-Благовещенск стоимостью 300 тыс. рублей. Они были осуждены по п.п. «а», «б» ч.1 ст.30, ч.3 ст.162 и ч.1 ст.209 УК РФ. Правильно ли квалифицированы действия указанных лиц, если в материалах дела нет доказательств, дающих основание для вывода о стабильности состава группы, сплоченности ее членов, постоянстве форм и методов преступной

деятельности? Раскройте содержание признаков «устойчивости» и «сплоченности» в определении понятий организованной преступности и преступного сообщества (преступной организации).

14. Во время уничтожения взрывчатых веществ на специальной площадке производственного объединения был нарушен установленный порядок обращения с такими веществами, в результате чего произошел неожиданный взрыв 1 т взрывчатки. При взрыве погибли 2 человека и был причинен крупный материальный вред. Установлено, что при производстве работ в нарушение инструкции отсутствовал начальник участка Самойлов, который должен был лично руководить ими. Как должен быть решен вопрос об ответственности Самойлова?

15. В одном из микрорайонов г. Энска жители нескольких многоэтажных домов почувствовали сильный запах газа, проникающий в квартиры с улицы. Несколько человек отравились этим газом, им была оказана медицинская помощь. Создалась угроза массового отравления людей. На место происшествия прибыли специалисты городской службы "Горгаз" и территориальной инспекции по охране природы. Ими было установлено, что причиной отравления людей явилось нависшее над домами облако из одоранта (этилмеркаптана), т.е. вещества, добавляемого в бытовой газ для придания ему характерного запаха. Оно образовалось в результате выброса, произведенного с газораспределительной станции, расположенной на территории микрорайона. Выброс вредных веществ в атмосферу произошел по вине оператора Билалова. Во время очередного дежурства он заполнил этилмеркаптаном расходную емкость узла одоризации распределительной станции, но до конца не закрыл вентиль трубопровода, выводящего пары одоранта в атмосферу. В нарушение инструкции, не проверив герметичность аппаратуры и коммуникаций одоризационной установки, никого не предупредив, он ушел домой. Решите вопрос об ответственности Билалова.

16. В одном из летних стойбищ сельскохозяйственного кооператива "Луч", где содержался крупный рогатый скот, ветеринарный врач кооператива Хакимов при профилактическом осмотре животных обнаружил у нескольких коров признаки ящура. Хакимов сообщил об этом главному зоотехнику кооператива Каримову. После совместного повторного осмотра всего стада Хакимов и Каримов решили ограничиться изоляцией больных животных. Дезинфекцию остальных животных не провели. Из-за боязни резкого снижения объема надоев молока не был установлен также карантин. Через две недели началось массовое заболевание крупного рогатого скота. Были заражены ящуром и два пастуха, употребившие в пищу сырое молоко. Имеется ли в действиях Хакимова и Каримова состав какого-либо экологического преступления?

17. С целью уклонения от военной службы Хасанов без уважительных причин не прибыл в часть из отпуска, скрываясь от задержания, стал проживать у родственников в различных населенных пунктах РТ. В период незаконного нахождения вне части Хасанов совершил две кражи чужого имущества при следующих обстоятельствах. 27 июня 2008 г. Хасанов по предварительному сговору с Гайсиным проникли на охраняемую территорию молочно-товарной фермы №1 колхоза "Гигант" в деревне Бюрганы Буинского района РТ и тайно похитили телку стоимостью 18000 руб. Скрывшись с места совершения кражи, они ее зарезали и мясо продали. 29 июня 2008 г. Хасанов по предварительному сговору с Раимовым и Шариповым тайно похитили двух телок общей стоимостью 40750 руб. Похищенный скот они зарезали, мясо одной туши реализовали, а при разделке второй туши были задержаны работниками милиции. Квалифицируйте действия каждого.

18. Бодрова по семейному подряду выращивала в колхозе арбузы. Каждое утро она находила на бахче битые арбузы. В конце лета решили устроить засаду, чтобы поймать ночных воров и сообщить в милицию. 15-летний сын Бодровой Николай тоже попросился в засаду. 13-летние Дима и Сергей ночью проникли на бахчу, в поисках спелых арбузов стали бить их палкой. Услышав шум и шаги правонарушителей, Николай и сторож дали по одному выстрелу в воздух. "Это был приказ стоять. Они должны были подчиниться", - пояснил впоследствии Николай. Но подростки приказа не поняли и побежали. Тогда Николай произвел 2-й выстрел в убегающих, тяжело ранил Сергея, повредив ему левую

почку, селезенку, печень. В теле этого подростка обнаружено 56 дробинок. От полученных повреждений Сергей умер в больнице через 3 дня. Подлежит ли Бодров Николай уголовной ответственности за убийство? Можно ли считать, что его действия были направлены на задержание преступника?

19. На дискотеке в городском парке к Манкову подошел незнакомый ему пьяный Антипов, ругаясь нецензурными словами, беспричинно схватил рукой Майкова за лицо, но в этот момент конфликт не получил дальнейшего развития. Через несколько минут к Манкову и его знакомому Курынову, возвращавшимся домой, вновь подошел Антипов и, отведя Майкова в сторону, толкнул его, вынул из кармана нож и сказал, что на этот раз с ним покончит. В ответ Манков мгновенно ударил Антипова ногой в голову, отобрал у него нож и нанес им несколько ударов Антипову в различные части тела, в том числе 3 проникающих ранения в грудную и брюшную полости. Потерпевший с места происшествия был доставлен в больницу, где, не приходя в сознание, скончался. На предварительном следствии и в суде Манков не отрицал, что убийство Антипова совершил он. Однако, как следует из его показаний, увидев у Антипова нож, он испугался за свою жизнь и "не помнил себя". По делу установлено, что за 4 месяца до этого происшествия Манкову были причинены ножевые ранения в бедро и грудь с повреждением легкого, в связи с чем он был доставлен в больницу в тяжелом состоянии и прооперирован. Как показал свидетель Курынов, после того, как у Майкова оказался нож Антипова, все произошло очень быстро, в течение нескольких секунд. Манков наносил удары "часто-часто, как швейная машина". Манков был осужден за убийство с особой жестокостью. Можно ли согласиться с приговором суда? Что явилось поводом совершения этого преступления? При каких условиях убийство считается совершенным при смягчающих обстоятельствах?

20. Жиганов и Карамзин наряду с другими преступлениями признаны виновными в покушении на убийство, сопряженное с разбоем, совершенное группой лиц, из корыстных побуждений. Военная коллегия Верховного Суда РФ приговор изменила, исключив из него указание об осуждении этих лиц по признаку «из корыстных побуждений». Правильно ли поступила кассационная судебная инстанция по данному делу? Как должны быть квалифицированы действия виновных? Дайте понятие корыстного мотива убийства. По каким правилам должно быть назначено наказание Жиганов и Карамзин исходя из квалификации совершенного им покушения на убийство по нескольким признакам ч.2 ст.105 УК РФ? Ознакомьтесь с постановлением Пленума Верховного Суда РФ от 27 января 1999г. №1 «О судебной практике по делам об убийстве (ст. 105 УК РФ)».

21. Туманов и Монин ночью по предварительному сговору между собой сорвали навесной замок с дверей автофургона «ГАЗ», стоящего на охраняемой стоянке возле дома, проникли в салон фургона, откуда похитили 8 ящиков водки «Казанская» и сам автомобиль. Водитель-экспедитор Егоров оставил товар в фургоне автомашины, поскольку кончился бензин. Руководитель торгового предприятия пояснил суду, что в автофургоне нередко оставались продукты и в этом случае кузов автомобиля на территории торгового предприятия запирали на замок, опасаясь хищения. Районный суд квалифицировал содеянное по п. "б" ч. 2 ст. 158 УК РФ. Областной суд переквалифицировал действия осужденных по ч. 1 ст. 158 УК. Дайте оценку доводам районного суда и суда кассационной инстанции. Квалифицируйте содеянное.

22. Булатов и Константинов встретили на улице ранее не знакомого им Снежкова и попросили у него закурить, а когда последний ответил на их просьбу отказом, они стали его избивать, причинив ему множественные кровоподтеки и ссадины на лице, не повлекшие вреда здоровью. После этого Булатов поднял обломок шлакоблока и, размахнувшись, нанес им лежащему головой на рельсе Снежкову 11 ударов по голове. Этими действиями Булатова потерпевшему была причинена черепно-мозговая травма, от которой он вскоре скончался на месте происшествия. Булатов был признан виновным в хулиганстве, совершенном с использованием предметов в качестве оружия, и в убийстве из хулиганских побуждений, а Константинов – в хулиганстве. Правильно ли осуждены Булатов и Константинов? Квалифицируйте деяния, совершенные виновными. Имеется ли в действиях Булатова совокупность преступлений?

23. Школьники 11-16-ти лет систематически звонили в правоохранительные органы и сообщали по телефону, будто бы в той или иной школе заложены взрывные устройства. Дайте юридическую оценку действиям указанных лиц.

24. На одном из зерноскладов сельскохозяйственного предприятия "Зареченское", в нарушение требований техники безопасности, долгое время хранились пестициды (ядохимикаты), используемые в сельском хозяйстве для борьбы с сорняками и вредителями. Директор предприятия Назипов решил освободить зерносклад от ядохимикатов и вывести их в безопасное место. Организацию работ по вывозу ядохимикатов Назипов поручил главному агроному Залялову. По распоряжению Залялова на склад завезли почву, перемешали ее с ядохимикатами, а затем бульдозером вытолкнули на территорию зернотока. Часть почвы с ядохимикатами на автотранспорте была вывезена на территорию скотомогильника и свалена там, а часть осталась на территории зернотока, где хранилась еще некоторое время, загрязняя землю. Государственный инспектор вынес предписание о ликвидации свалок ядохимикатов. По распоряжению Назипова ядохимикаты были захоронены в яме глубиной 2 м, вырытой на территории скотомогильника. По подсчетам специалистов вред земельным ресурсам составил 4 тыс. руб. Решите вопрос об ответственности Назипова и Залялова.

25. Петров, работая на машиностроительном заводе г. Новороссийска, похитил 5 ампул с радиоактивным цезием-137 с целью продажи, но, испугавшись ответственности, вылил содержимое ампул в море, в районе пляжа. Через 8 дней в результате радиоактивного отравления, полученного при купании в море, умерли двое подростков. Является ли Петров субъектом преступления, предусмотренного ст. 252 УК РФ? Квалифицируйте действия Петрова.

4.5. Методические материалы, определяющие процедуры оценивания знаний, умений, навыков и (или) опыта деятельности, характеризующих этапы формирования компетенций

Промежуточная аттестация по дисциплине (модулю) проводится в соответствии с Положением о промежуточной аттестации обучающихся по основным профессиональным образовательным программам в Российском государственном социальном университете и Положением о балльно-рейтинговой системе оценки успеваемости обучающихся по основным профессиональным образовательным программам – программам среднего профессионального образования, программам бакалавриата, программам специалитета, программам магистратуры в Российском государственном социальном университете.

На промежуточную аттестацию отводится 20 рейтинговых баллов.

Ответы обучающегося на контрольном мероприятии промежуточной аттестации оцениваются педагогическим работником по 20 - балльной шкале, а итоговая оценка по дисциплине (модулю) выставляется по системе зачтено/не зачтено для зачета.

Критерии выставления оценки определяются Положением о балльно-рейтинговой системе оценки успеваемости обучающихся по основным профессиональным образовательным программам – программам среднего профессионального образования, программам бакалавриата, программам специалитета, программам магистратуры в Российском государственном социальном университете.

РАЗДЕЛ 5. УСЛОВИЯ РЕАЛИЗАЦИИ ДИСЦИПЛИНЫ (МОДУЛЯ)

5.1. Перечень основной и дополнительной учебной литературы для освоения дисциплины (модуля)

5.1.1. Основная литература

1. Уголовное право в 2 т. Том 1. Общая часть : учебник для вузов / А. В. Наумов [и др.] ; ответственный редактор А. В. Наумов, А. Г. Кибальник. — 5-е изд., перераб. и доп. —

Москва : Издательство Юрайт, 2020. — 410 с. — (Высшее образование). — ISBN 978-5-534-04853-7. — Текст : электронный // ЭБС Юрайт [сайт]. — URL: <http://www.biblio-online.ru/bcode/452985> (дата обращения: 21.04.2020).

2. Уголовное право в 2 т. Том 2. Особенная часть : учебник для вузов / А. В. Наумов [и др.] ; ответственный редактор А. В. Наумов, А. Г. Кибальник. — 5-е изд., перераб. и доп. — Москва : Издательство Юрайт, 2020. — 499 с. — (Высшее образование). — ISBN 978-5-534-04855-1. — Текст : электронный // ЭБС Юрайт [сайт]. — URL: <http://www.biblio-online.ru/bcode/453852> (дата обращения: 21.04.2020).

5.1.2. Дополнительная литература

1. Уголовное право России. Особенная часть в 2 т. Том 1 : учебник для вузов / О. С. Капинус [и др.] ; под редакцией О. С. Капинус. — 2-е изд., перераб. и доп. — Москва : Издательство Юрайт, 2020. — 556 с. — (Высшее образование). — ISBN 978-5-534-09778-8. — Текст : электронный // ЭБС Юрайт [сайт]. — URL: <http://www.biblio-online.ru/bcode/451826> (дата обращения: 21.04.2020).

2. Уголовное право России. Особенная часть в 2 т. Том 2 : учебник для бакалавриата, специалитета и магистратуры / О. С. Капинус [и др.] ; под редакцией О. С. Капинус. — 2-е изд., перераб. и доп. — Москва : Издательство Юрайт, 2019. — 639 с. — (Бакалавр. Специалист. Магистр). — ISBN 978-5-534-09736-8. — Текст : электронный // ЭБС Юрайт [сайт]. — URL: <http://www.biblio-online.ru/bcode/428561> (дата обращения: 21.04.2020).

3. Уголовное право. Общая часть. В 2 т. Том 1 : учебник для вузов / И. А. Подройкина [и др.] ; ответственный редактор И. А. Подройкина, Е. В. Серегина, С. И. Улезько. — 5-е изд., перераб. и доп. — Москва : Издательство Юрайт, 2020. — 299 с. — (Высшее образование). — ISBN 978-5-534-12766-9. — Текст : электронный // ЭБС Юрайт [сайт]. — URL: <http://www.biblio-online.ru/bcode/448292> (дата обращения: 21.04.2020).

4. Уголовное право. Общая часть. В 2 т. Том 2 : учебник для вузов / И. А. Подройкина [и др.] ; ответственный редактор И. А. Подройкина, Е. В. Серегина, С. И. Улезько. — 5-е изд., перераб. и доп. — Москва : Издательство Юрайт, 2020. — 280 с. — (Бакалавр и специалист). — ISBN 978-5-534-12767-6. — Текст : электронный // ЭБС Юрайт [сайт]. — URL: <http://www.biblio-online.ru/bcode/448293> (дата обращения: 21.04.2020).

5.2 Перечень ресурсов информационно-коммуникационной сети «Интернет», необходимых для освоения дисциплины (модуля)

№№	Название электронного ресурса	Описание электронного ресурса	Используемый для работы адрес
1.	ЭБС «Университетская библиотека онлайн»	Электронная библиотека, обеспечивающая доступ высших и средних учебных заведений, публичных библиотек и корпоративных пользователей к наиболее востребованным материалам по всем отраслям знаний от ведущих российских издательств	http://biblioclub.ru/
2.	Научная электронная библиотека eLIBRARY.ru	Крупнейший российский информационно-аналитический портал в области науки, технологии, медицины и образования, содержащий рефераты и полные тексты более 34 млн научных публикаций и патентов	http://elibrary.ru/

3.	Образовательная платформа Юрайт	Электронно-библиотечная система для ВУЗов, ССУЗов, обеспечивающая доступ к учебникам, учебной и методической литературе по различным дисциплинам.	https://urait.ru/
----	---------------------------------	---	---

5.3 Методические указания для обучающихся по освоению дисциплины (модуля)

Освоение обучающимся учебной дисциплины «Уголовное право» предполагает изучение материалов дисциплины на аудиторных занятиях и в ходе самостоятельной работы. Аудиторные занятия проходят в форме лекций и семинаров. Самостоятельная работа включает разнообразный комплекс видов и форм работы обучающихся.

Для успешного освоения учебной дисциплины и достижения поставленных целей необходимо внимательно ознакомиться с настоящей рабочей программы учебной дисциплины. Ее может представить преподаватель на вводной лекции или самостоятельно обучающийся использует информацию на официальном Интернет-сайте Университета.

Следует обратить внимание на список основной и дополнительной литературы, которая имеется в электронной библиотечной системе <http://biblioclub.ru>, на предлагаемые преподавателем ресурсы информационно-телекоммуникационной сети Интернет. Эта информация необходима для самостоятельной работы обучающегося.

При подготовке к аудиторным занятиям необходимо помнить особенности каждой формы его проведения.

Подготовка к учебному занятию лекционного типа заключается в следующем.

С целью обеспечения успешного обучения обучающийся должен готовиться к лекции, поскольку она является важнейшей формой организации учебного процесса, поскольку:

- знакомит с новым учебным материалом;
- разъясняет учебные элементы, трудные для понимания;
- систематизирует учебный материал;
- ориентирует в учебном процессе.

С этой целью:

- внимательно прочитайте материал предыдущей лекции;
- ознакомьтесь с учебным материалом по учебнику и учебным пособиям с темой прочитанной лекции;
- внесите дополнения к полученным ранее знаниям по теме лекции на полях лекционной тетради;
- запишите возможные вопросы, которые вы зададите лектору на лекции по материалу изученной лекции;
- постарайтесь уяснить место изучаемой темы в своей подготовке;
- узнайте тему предстоящей лекции (по тематическому плану, по информации лектора) и запишите информацию, которой вы владеете по данному вопросу

Подготовка к занятию семинарского типа

При подготовке и работе во время проведения занятий семинарского типа следует обратить внимание на следующие моменты: на процесс предварительной подготовки, на работу во время занятия, обработку полученных результатов, исправление полученных замечаний.

Предварительная подготовка к учебному занятию семинарского типа заключается в изучении теоретического материала в отведенное для самостоятельной работы время, ознакомление с инструктивными материалами с целью осознания задач практического занятия.

Работа во время проведения учебного занятия семинарского типа включает несколько моментов:

консультирование студентов преподавателями с целью предоставления исчерпывающей информации, необходимой для самостоятельного выполнения предложенных преподавателем задач;

самостоятельное выполнение заданий согласно обозначенной учебной программой тематики;

Подготовленная к сдаче на контроль и оценку работа сдается преподавателю. Форма отчетности может быть письменная, устная или две одновременно. Главным результатом в данном случае служит получение положительной оценки по каждой лабораторной работе/практическому занятию. Это является необходимым условием при проведении рубежного контроля и допуска к зачету/дифференцированному зачету/экзамену. При получении неудовлетворительных результатов обучающийся имеет право в дополнительное время пересдать преподавателю работу до проведения промежуточной аттестации.

Самостоятельная работа.

Для более углубленного изучения темы задания для самостоятельной работы рекомендуется выполнять параллельно с изучением данной темы. При выполнении заданий по возможности используйте наглядное представление материала. Более подробная информация о самостоятельной работе представлена в разделах «Учебно-методическое обеспечение самостоятельной работы по дисциплине (модулю)», «Методические указания к самостоятельной работе по дисциплине (модулю)».

Подготовка к зачету.

К зачету необходимо готовится целенаправленно, регулярно, систематически и с первых дней обучения по данной дисциплине. Попытки освоить учебную дисциплину в период зачетно-экзаменационной сессии, как правило, приносят не слишком удовлетворительные результаты.

При подготовке к экзамену по теоретической части выделите в вопросе главное, существенное (понятия, признаки, классификации и пр.), приведите примеры, иллюстрирующие теоретические положения.

После предложенных указаний у обучающихся должно сформироваться четкое представление об объеме и характере знаний и умений, которыми надо будет овладеть по дисциплине.

5.4 Информационно-технологическое обеспечение образовательного процесса дисциплины (модуля)

5.4.1. Средства информационных технологий

1. Персональные компьютеры;
2. Средства доступа в Интернет;
3. Проектор.

5.4.2. Программное обеспечение

1. Операционная система Windows 7
2. Справочно-правовая система Консультант+

5.4.3. Информационные справочные системы и профессиональные базы данных

№№	Название электронного ресурса	Описание электронного ресурса	Используемый для работы адрес
1.	ЭБС «Университетская библиотека онлайн»	Электронная библиотека, обеспечивающая доступ высших и средних учебных заведений, публичных библиотек и корпоративных пользователей к	http://biblioclub.ru/

		наиболее востребованным материалам по всем отраслям знаний от ведущих российских издательств	
2.	Научная электронная библиотека eLIBRARY.ru	Крупнейший российский информационно-аналитический портал в области науки, технологии, медицины и образования, содержащий рефераты и полные тексты более 34 млн научных публикаций и патентов	http://elibrary.ru/
3.	Образовательная платформа Юрайт	Электронно-библиотечная система для ВУЗов, ССУЗов, обеспечивающая доступ к учебникам, учебной и методической литературе по различным дисциплинам.	https://urait.ru/
4.	База данных "EastView"	Полнотекстовая база данных периодических изданий	http://ebiblioteka.ru/
5.	База данных международного индекса научного цитирования "Scopus"	Библиографическая и реферативная база данных и инструмент для отслеживания цитируемости статей, опубликованных в научных изданиях	http://www.scopus.com/
6.	Международный индекс научного цитирования "Web of Science"	Поисковая интернет-платформа, объединяющая реферативные базы данных публикаций в научных журналах и патентов, в том числе базы, учитывающие взаимное цитирование публикаций. Web of Science охватывает материалы по естественным, техническим, общественным, гуманитарным наукам и искусству.	http://webofknowledge.com
7.	Электронная библиотека "Grebennikon"	Библиотека предоставляет доступ более чем к 30 журналам, выпускаемых Издательским домом "Гребенников".	https://grebennikon.ru/

5.5 Материально-техническое обеспечение образовательного процесса по дисциплине (модулю)

Для изучения учебной дисциплины «Уголовное право» в рамках реализации основной профессиональной образовательной программы по направлению подготовки 40.03.01 «Юриспруденция» используются:

Учебная аудитория для занятий лекционного типа оснащена специализированной мебелью (стол для преподавателя, парты, стулья, доска для написания мелом); техническими средствами обучения (видеопроекторное оборудование, средства звуковоспроизведения, экран и имеющие выход в сеть Интернет).

Учебная аудитория для занятий семинарского типа: оснащена специализированной мебелью (стол для преподавателя, парты, стулья, доска для написания мелом).

Помещения для самостоятельной работы обучающихся: оснащены специализированной мебелью (парты, стулья) техническими средствами обучения (персональные компьютеры с доступом в сеть интернет и обеспечением доступа в электронно-информационную среду университета, программным обеспечением).

5.6 Образовательные технологии

При реализации учебной дисциплины **«Уголовное право»** применяются различные образовательные технологии, в том числе технологии электронного обучения.

Освоение учебной дисциплины **«Уголовное право»** предусматривает использование в учебном процессе активных и интерактивных форм проведения учебных занятий в форме деловых и ролевых игр, разбора конкретных ситуаций в сочетании с внеаудиторной работой с целью формирования и развития профессиональных навыков обучающихся.

При освоении учебной дисциплины **«Уголовное право»** предусмотрено применение электронного обучения.

Учебные часы дисциплины **«Уголовное право»** предусматривают классическую контактную работу преподавателя с обучающимся в аудитории и контактную работу посредством электронной информационно-образовательной среды в синхронном и асинхронном режиме (вне аудитории) посредством применения возможностей компьютерных технологий (электронная почта, тестирование, презентация, форум и др.).

В рамках учебной дисциплины **«Уголовное право»** предусмотрены встречи с руководителями и работниками организаций, деятельность которых связана с направленностью (профилем) реализуемой основной профессиональной образовательной программы.

ЛИСТ РЕГИСТРАЦИИ ИЗМЕНЕНИЙ

№ п/п	Содержание изменения	Реквизиты документа об утверждении изменения	Дата введения изменения
1.	Утверждена и введена в действие решением Ученого совета факультета на основании Федерального государственного образовательного стандарта высшего образования по направлению подготовки 40.03.01 "Юриспруденция" (уровень бакалавриата), утвержденным приказом Министерства образования и науки Российской Федерации от 13.08.2020 № 1011	Протокол заседания Ученого совета факультета № 11 от «28» апреля 2021года	____.____.____
2.	*	Протокол заседания Ученого совета факультета № ____ от « ____ » ____ 20 ____ года	____.____.____
3.	*	Протокол заседания Ученого совета факультета № ____ от « ____ » ____ 20 ____ года	____.____.____
4.	*	Протокол заседания Ученого совета факультета № ____ от « ____ » ____ 20 ____ года	____.____.____



Министерство науки и высшего образования Российской Федерации
ФЕДЕРАЛЬНОЕ ГОСУДАРСТВЕННОЕ БЮДЖЕТНОЕ ОБРАЗОВАТЕЛЬНОЕ
УЧРЕЖДЕНИЕ ВЫСШЕГО ОБРАЗОВАНИЯ
«РОССИЙСКИЙ ГОСУДАРСТВЕННЫЙ СОЦИАЛЬНЫЙ УНИВЕРСИТЕТ»

УТВЕРЖДАЮ

Декан
юридического факультета

 Л.Б.Ситдикова

«25» мая 2021 г.

**РАБОЧАЯ ПРОГРАММА ДИСЦИПЛИНЫ (МОДУЛЯ)
УГОЛОВНЫЙ ПРОЦЕСС**

**Наименование образовательной программы
Юриспруденция**

**Направление подготовки
40.03.01 Юриспруденция**

**Направленность
Государственно-правовая**

**ОБРАЗОВАТЕЛЬНАЯ ПРОГРАММА ВЫСШЕГО ОБРАЗОВАНИЯ
– ПРОГРАММА БАКАЛАВРИАТА**

**Уровень профессионального образования
Высшее образование – бакалавриат**


**Форма обучения
Очная, очно-заочная**

Москва
2021

Рабочая программа дисциплины (модуля) «Уголовный процесс» разработана на основании федерального государственного образовательного стандарта высшего образования по направлению подготовки **40.03.01 Юриспруденция (уровень бакалавриата)**, утвержденного приказом Министерства образования и науки Российской Федерации от 13.08.2020 № 1011, учебного плана по основной профессиональной образовательной программе **высшего образования 40.03.01 Юриспруденция**

Рабочая программа учебной дисциплины (модуля) «Уголовный процесс» разработана рабочей группой в составе: старшего преподавателя Н.В. Лутовиновой

Руководитель основной
профессиональной
образовательной программы,



(подпись) М.А. Волкова

Рабочая программа дисциплины (модуля) обсуждена и утверждена на Ученом совете факультета.

Протокол № 11 от «28» апреля 2021 г.

Декан юридического факультета
д.ю.н., профессор



(подпись) Л.Б. Ситдикова

Рабочая программа дисциплины(модуля)рекомендована к утверждению представителями организаций-работодателей:

Адвокат Московской коллегии адвокатов
«Система права»



П.В. Шевчук

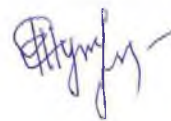
Заместитель директора
НИИ ФСИН России
д.ю.н.



Н.В. Румянцев

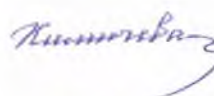
Рабочая программа учебной дисциплины рецензирована и рекомендована к утверждению:

Адвокат Западной коллегии адвокатов
Начальник кафедры уголовного процесса



Тупиков В.Н.

Московского университета МВД России
д.ю.н., профессор, полковник полиции
Согласовано



О.В. Химичева

Научная библиотека, директор



И.Г. Маляр

СОДЕРЖАНИЕ:

<u>РАЗДЕЛ 1. ПАСПОРТ РАБОЧЕЙ ПРОГРАММЫ ДИСЦИПЛИНЫ (МОДУЛЯ)</u>	Error! Bookmark not defined.
1.1 <u>Цель и задачи дисциплины (модуля)</u>	Error! Bookmark not defined.
1.2 <u>Место дисциплины (модуля) в структуре основной профессиональной образовательной программы высшего образования - программы бакалавриата</u>	Error! Bookmark not defined.
1.3 <u>Планируемые результаты обучения по дисциплине (модулю) в рамках планируемых результатов освоения основной профессиональной образовательной программы высшего образования – программы бакалавриата соотнесенные с установленными индикаторами достижения компетенций</u>	Error! Bookmark not defined.
<u>РАЗДЕЛ 2. СТРУКТУРА И СОДЕРЖАНИЕ ДИСЦИПЛИНЫ (МОДУЛЯ)</u>	7
2.1 <u>Объем дисциплины (модуля), включая контактную работу обучающегося с педагогическими работниками и самостоятельную работу обучающегося</u>	7
2.2 <u>Учебно-тематический план дисциплины (модуля)</u>	8
<u>РАЗДЕЛ 3. УЧЕБНО-МЕТОДИЧЕСКОЕ ОБЕСПЕЧЕНИЕ САМОСТОЯТЕЛЬНОЙ РАБОТЫ ОБУЧАЮЩИХСЯ ПО ДИСЦИПЛИНЕ (МОДУЛЮ)</u>	Error! Bookmark not defined.
3.1 <u>Виды самостоятельной работы обучающихся по дисциплине (модулю)</u>	11
3.2 <u>Методические указания к самостоятельной работе по дисциплине (модулю)</u>	13
<u>РАЗДЕЛ 4. ФОНД ОЦЕНОЧНЫХ СРЕДСТВ ДЛЯ ПРОВЕДЕНИЯ ПРОМЕЖУТОЧНОЙ АТТЕСТАЦИИ ОБУЧАЮЩИХСЯ ПО ДИСЦИПЛИНЕ (МОДУЛЮ)</u>	32
4.1 <u>Форма промежуточной аттестации обучающегося по дисциплине (модулю)</u>	32
4.2 <u>Перечень компетенций с указанием этапов их формирования в процессе освоения образовательной программы</u>	32
4.3 <u>Описание показателей и критериев оценивания компетенций на различных этапах их формирования, описание шкал оценивания</u>	34
4.4 <u>Типовые контрольные задания или иные материалы, необходимые для оценки знаний, умений, навыков и (или) опыта деятельности, характеризующих этапы формирования компетенций в процессе освоения образовательной программы</u>	36
4.5 <u>Методические материалы, определяющие процедуры оценивания знаний, умений, навыков и (или) опыта деятельности, характеризующих этапы формирования компетенций</u>	Error! Bookmark not defined.
<u>РАЗДЕЛ 5. УСЛОВИЯ РЕАЛИЗАЦИИ ДИСЦИПЛИНЫ (МОДУЛЯ)</u>	49
5.1 <u>Перечень основной и дополнительной учебной литературы для освоения дисциплины (модуля)</u>	49
5.2 <u>Перечень ресурсов информационно-коммуникационной сети «Интернет», необходимых для освоения дисциплины (модуля)</u>	Error! Bookmark not defined.
5.3 <u>Методические указания для обучающихся по освоению дисциплины (модуля)</u>	Error! Bookmark not defined.
5.4 <u>Информационно-технологическое обеспечение образовательного процесса дисциплины (модуля)</u>	Error! Bookmark not defined.
5.5 <u>Материально-техническое обеспечение образовательного процесса по дисциплине (модулю)</u>	Error! Bookmark not defined.
5.6 <u>Образовательные технологии</u>	Error! Bookmark not defined.
<u>ЛИСТ РЕГИСТРАЦИИ ИЗМЕНЕНИЙ</u>	55

РАЗДЕЛ 1. ПАСПОРТ РАБОЧЕЙ ПРОГРАММЫ ДИСЦИПЛИНЫ (МОДУЛЯ)

1.1. Цель и задачи дисциплины.

Цель дисциплины (модуля) «Уголовный процесс» заключается в: формировании и развитии у студентов знаний о науке уголовно-процессуального права и действующем уголовно-процессуальном законодательстве, которое необходимо для самостоятельного решения практических задач по применению Уголовно-процессуального кодекса РФ, с целью защиты прав и свобод человека и гражданина, восстановления нарушенной социальной справедливости, а также привлечения к ответственности лиц, виновных в совершении преступлений.

Задачи дисциплины (модуля):

1. Формирование у студентов осознанного убеждения в необходимости обеспечения режима законности и правопорядка.
2. Ознакомление с содержанием основных институтов уголовно-процессуального права.
3. Владение категориально-понятийным аппаратом уголовно-процессуального права.
4. Формирование у студентов представлений об особенностях применения уголовно-процессуального законодательства в практической деятельности органов предварительного следствия, прокуратуры и суда.
5. Осознание студентами социальных, нравственных и политических последствий своей деятельности.
6. Формирование логического мышления, возможностей анализа применения полученных знаний в профессиональной деятельности.
7. Обеспечение умениями и навыками применения уголовно-правовых норм в практической деятельности.
8. Формирование способности принимать решения и потребности в непрерывном самообразовании.

1.2. Место дисциплины в структуре основной профессиональной образовательной программы.

Дисциплина (модуль) «Уголовный процесс» реализуется в базовой части основной профессиональной образовательной программы по направлению подготовки **40.03.01 «Юриспруденция»** очной, очно-заочной форм обучения.

Изучение дисциплины (модуля) «Уголовный процесс» базируется на знаниях и умениях, полученных обучающимися ранее в ходе освоения программного материала ряда учебных дисциплин: «Конституционное право», «Правоохранительные органы», «Уголовное право».

Изучение учебной дисциплины (модуля) «Уголовный процесс» является базовым для последующего освоения программного материала учебной дисциплины «Криминалистика».

1.3 Планируемые результаты обучения по дисциплине (модулю) в рамках планируемых результатов освоения основной профессиональной образовательной программы высшего образования – программы бакалавриата соотнесенные с установленными индикаторами достижения компетенций

Процесс освоения дисциплины (модуля) направлен на формирование у обучающихся следующих общепрофессиональных и профессиональных компетенций: УК-11; ОПК-2; ПК-

3 в соответствии с основной профессиональной образовательной программой «Юриспруденция» (бакалавриат) по направлению подготовки 40.03.01 «Юриспруденция»:

В результате освоения учебной дисциплины (модуля) обучающийся должен демонстрировать следующие результаты:

Категория компетенций	Код компетенции	Формулировка компетенции	Код и наименование индикатора достижения компетенции	Результаты обучения
Гражданская позиция	УК-11	Способен формировать нетерпимое отношение к коррупционному поведению	<p>УК-11.1. Обладает знаниями в сфере выявления причин и факторов возникновения коррупционного поведения.</p> <p>УК-11.2. Умеет анализировать и правильно применять правовые нормы о противодействии коррупционному поведению.</p> <p>УК-11.3. Овладел навыками работы по предупреждению коррупционного поведения и формированию нетерпимого отношения к нему.</p>	<p><i>Знать:</i> Основные термины и понятия права, используемые в антикоррупционном законодательстве, действующее антикоррупционное законодательство и практику его применения</p> <p><i>Уметь:</i> давать оценку коррупционному поведению и применять на практике антикоррупционное законодательство</p> <p><i>Владеть</i> навыками применения на практике антикоррупционного законодательства, правовой квалификации коррупционного поведения и его пресечения</p>
Решение юридических проблем	ОПК-2	Способен применять нормы материального и процессуального права при решении задач профессиональной деятельности	<p>ОПК-2.1. Прямо определяет содержание материальных и процессуальных норм.</p> <p>ОПК-2.2. Демонстрирует умение по применению норм</p>	<p><i>Знать:</i> формы реализации права; понятие и виды юридических фактов; характеристики материальных и процессуальных отношений; порядок оформления</p>

			<p>материального и процессуального права в конкретных ситуациях.</p> <p>ОПК-2.3. предвидит правовые последствия применения норма материального и процессуального права.</p>	<p>юридически значимого решения</p> <p><i>Уметь:</i> выявлять особенности различных форм реализации права, устанавливать юридически значимые фактические обстоятельств; определять нормы материального и процессуального права, подлежащие применению при решении ситуационной задачи; самостоятельно принимать решение при решении ситуационной задачи в сфере права</p> <p><i>Владеть:</i> навыками использования юридически значимых фактических обстоятельств при принятии решения по профессиональной задаче; навыками оформления юридически значимого решения в точном соответствии с нормами материального и процессуального права</p>
Предупреждение, пресечение, выявление, раскрытие и устранение причин правонарушений	ПК-3	Способен осуществлять предупреждение правонарушений, выявлять и устранять причины и	ПК-3.1. Владеет навыками анализа правовых решений, принимаемых в порядке	<p><i>Знать:</i> понятие, функции и виды ответственности за правонарушения и преступления</p>

		условия, способствующие их совершению	<p>производства по делу</p> <p>ПК-3.2. Умеет анализировать и применять судебную практику, правильное оформление процессуальных решений</p> <p>ПК-3.3. Владеет навыками применения организационно-правовых мер и способов по предупреждению, выявлению, раскрытию и устранению правонарушений.</p>	<p><i>Уметь:</i> классифицировать общественные отношения, регулируемые нормами законодательства</p> <p><i>Владеть:</i> навыками анализа правоприменительной и правоохранительной практики</p>
--	--	---------------------------------------	---	---

РАЗДЕЛ 2. СТРУКТУРА И СОДЕРЖАНИЕ ДИСЦИПЛИНЫ (МОДУЛЯ)

2.1 Объем дисциплины (модуля), включая контактную работу обучающегося с педагогическими работниками и самостоятельную работу обучающегося

Общая трудоемкость дисциплины (модуля) составляет 6 зачетных единиц.

Очная форма обучения

Вид учебной работы	Всего часов	Семестры			
		6			
Контактная работа обучающихся с педагогическими работниками	108	108			
Учебные занятия лекционного типа	24	24			
<i>из них: в форме практической подготовки</i>					
Практические занятия	36	36			
<i>из них: в форме практической подготовки</i>					
Лабораторные занятия					
<i>из них: в форме практической подготовки</i>					
Иная контактная работа	48	48			
<i>из них: в форме практической подготовки</i>					
Самостоятельная работа обучающихся	72	72			

Контроль промежуточной аттестации	36	36			
Форма промежуточной аттестации		экзамен			
ОБЪЕМ ДИСЦИПЛИНЫ (МОДУЛЯ) В ЧАСАХ	216	216			

Очно-заочная форма обучения

Вид учебной работы	Всего часов	Семестры			
		6			
Контактная работа обучающихся с педагогическими работниками	72	72			
Учебные занятия лекционного типа	12	12			
<i>из них: в форме практической подготовки</i>					
Практические занятия	24	24			
<i>из них: в форме практической подготовки</i>					
Лабораторные занятия					
<i>из них: в форме практической подготовки</i>					
Иная контактная работа	36	36			
<i>из них: в форме практической подготовки</i>					
Самостоятельная работа обучающихся	108	108			
Контроль промежуточной аттестации	36	36			
Форма промежуточной аттестации		экзамен			
ОБЪЕМ ДИСЦИПЛИНЫ (МОДУЛЯ) В ЧАСАХ	216	216			

2.2. Учебно-тематический план дисциплины (модуля)

Очной формы обучения

Раздел, тема	Виды учебной работы, академических часов										
	Всего	Самостоятельная работа	Контактная работа обучающихся с педагогическими работниками							Иная контактная работа	<i>из них: в форме практической подготовки</i>
			Всего	Лекционные занятия	<i>из них: в форме практической подготовки</i>	Семинарские/практические занятия	<i>из них: в форме практической подготовки</i>	Лабораторные занятия	<i>из них: в форме практической подготовки</i>		
Семестр 6											

Раздел, тема	Виды учебной работы, академических часов											
	Всего	Самостоятельная работа	Контактная работа обучающихся с педагогическими работниками									
			Всего	Лекционные занятия	из них: в форме практической подготовки	Семинарские/практические занятия	из них: в форме практической подготовки	Лабораторные занятия	из них: в форме практической подготовки	Иная контактная работа	из них: в форме практической подготовки	
Раздел 1. Уголовный процесс как наука и отрасль права.	30	12	18	4		6					8	
Раздел 2. Доказывание. Процессуальное принуждение.	30	12	18	4		6					8	
Раздел 3. Предварительное расследование.	30	12	18	4		6					8	
Раздел 4. Рассмотрение дела в суде	30	12	18	4		6					8	
Раздел 5. Исполнительное, апелляционное и особые производства в уголовном процессе	30	12	18	4		6					8	
Раздел 6. Международное сотрудничество в сфере уголовного судопроизводства.	30	12	18	4		6					8	
Контроль промежуточной аттестации (час)	36											
Общий объем, часов	216	72	108	24		36					48	

Очно-заочной формы обучения

Раздел, тема	Виды учебной работы, академических часов										
	Всего	Самостоятельная работа	Контактная работа обучающихся с педагогическими работниками								
			Всего	Лекционные занятия	из них: в форме практической подготовки	Семинарские/практические занятия	из них: в форме практической подготовки	Лабораторные занятия	из них: в форме практической подготовки	Иная контактная работа	из них: в форме практической подготовки
Семестр 6											
Раздел 1. Уголовный процесс как наука и отрасль права.	30	18	12	2		4				6	
Раздел 2. Доказывание. Процессуальное принуждение.	30	18	12	2		4				6	
Раздел 3. Предварительное расследование.	30	18	12	2		4				6	
Раздел 4. Рассмотрение дела в суде	30	18	12	2		4				6	
Раздел 5. Исполнительное, апелляционное и особые производства в уголовном процессе	30	18	12	2		4				6	
Раздел 6. Международное сотрудничество в сфере уголовного судопроизводства.	30	18	12	2		4				6	
Контроль промежуточной аттестации (час)	36										
Общий объем, часов	216	108	72	12		24				36	

**РАЗДЕЛ 3. УЧЕБНО-МЕТОДИЧЕСКОЕ ОБЕСПЕЧЕНИЕ
САМОСТОЯТЕЛЬНОЙ РАБОТЫ ОБУЧАЮЩИХСЯ ПО ДИСЦИПЛИНЕ
(МОДУЛЮ)**

3.1. Виды самостоятельной работы обучающихся по дисциплине (модулю)

Очной формы обучения

Раздел, тема	Всего	Виды самостоятельной работы обучающихся					
		Академическая активность, час	Форма академической активности	Выполнение практ. заданий, час	Форма практического задания	Рубежный текущий контроль, час	Форма рубежного текущего контроля
Семестр 6							
Раздел 1. Уголовный процесс как наука и отрасль права.	12	5	Подготовка к лекционным и практическим занятиям, самостоятельное изучение раздела в ЭИОС	5	реферат	2	Компьютерное тестирование или иная форма рубежного контроля по усмотрению преподавателя
Раздел 2. Доказывание. Процессуальное принуждение.	12	5	Подготовка к лекционным и практическим занятиям, самостоятельное изучение раздела в ЭИОС	5	реферат	2	Компьютерное тестирование или иная форма рубежного контроля по усмотрению преподавателя
Раздел 3. Предварительное расследование.	12	5	Подготовка к лекционным и практическим занятиям, самостоятельное изучение раздела в ЭИОС	5	реферат	2	Компьютерное тестирование или иная форма рубежного контроля по усмотрению преподавателя
Раздел 4. Рассмотрение дела в суде	12	5	Подготовка к лекционным и практическим занятиям, самостоятельное изучение раздела в ЭИОС	5	реферат	2	Компьютерное тестирование или иная форма рубежного контроля по усмотрению преподавателя
Раздел 5. Исполнительное, апелляционное и особые производства в уголовном процессе	12	5	Подготовка к лекционным и практическим занятиям, самостоятельное изучение раздела в ЭИОС	5	реферат	2	Компьютерное тестирование или иная форма рубежного контроля по усмотрению преподавателя

Раздел 6. Международное сотрудничество в сфере уголовного судопроизводства.	12	5	Подготовка к лекционным и практическим занятиям, самостоятельное изучение раздела в ЭИОС	5	реферат	2	Компьютерное тестирование или иная форма рубежного контроля по усмотрению преподавателя
Общий объем по модулю/семестру, часов,	72	30		30		12	
Общий объем по дисциплине (модулю), часов	72						

Очно-заочной формы обучения

Раздел, тема	Всего	Виды самостоятельной работы обучающихся					
		Академическая активность, час	Форма академической активности	Выполнение практ. заданий, час	Форма практического задания	Рубежный текущий контроль, час	Форма рубежного текущего контроля
Семестр 6							
Раздел 1. Уголовный процесс как наука и отрасль права.	18	8	Подготовка к лекционным и практическим занятиям, самостоятельное изучение раздела в ЭИОС	8	реферат	2	Компьютерное тестирование или иная форма рубежного контроля по усмотрению преподавателя
Раздел 2. Доказывание. Процессуальное принуждение.	18	8	Подготовка к лекционным и практическим занятиям, самостоятельное изучение раздела в ЭИОС	8	реферат	2	Компьютерное тестирование или иная форма рубежного контроля по усмотрению преподавателя
Раздел 3. Предварительное расследование.	18	8	Подготовка к лекционным и практическим занятиям, самостоятельное изучение раздела в ЭИОС	8	реферат	2	Компьютерное тестирование или иная форма рубежного контроля по усмотрению преподавателя
Раздел 4. Рассмотрение дела в суде	18	8	Подготовка к лекционным и практическим занятиям, самостоятельное изучение раздела в ЭИОС	8	реферат	2	Компьютерное тестирование или иная форма рубежного контроля по усмотрению преподавателя
Раздел 5. Исполнительное, апелляционное и особые производства в	18	8	Подготовка к лекционным и практическим занятиям, самостоятельное изучение раздела в ЭИОС	8	реферат	2	Компьютерное тестирование или иная форма рубежного контроля по усмотрению преподавателя

уголовном процессе							
Раздел 6. Международное сотрудничество в сфере уголовного судопроизводства.	18	8	Подготовка к лекционным и практическим занятиям, самостоятельное изучение раздела в ЭИОС	8	реферат	2	Компьютерное тестирование или иная форма рубежного контроля по усмотрению преподавателя
Общий объем по модулю/семестру, часов,	108	48		48		12	
Общий объем по дисциплине (модулю), часов	108						

3.2 Методические указания к самостоятельной работе по дисциплине (модулю)

Раздел 1. Уголовный процесс как наука и отрасль права.

Цель: уяснение сущности и назначения уголовного процесса; изучение истории развития уголовно-процессуального права России; уяснение сущности и содержания принципов уголовного судопроизводства и гарантий их реализации в практической деятельности; закрепление полученных знаний об участниках уголовного судопроизводства и их процессуальном статусе.

Перечень изучаемых элементов содержания:

Понятие уголовного судопроизводства и его значение в системе мер, направленных на защиту личности, общества, государства от преступных посягательств. Назначение (задачи) уголовного судопроизводства. Стадии уголовного судопроизводства, их основные признаки и общая характеристика. Уголовное судопроизводство, судебная власть и правосудие по уголовным делам. Уголовно-процессуальное право как фундаментальная отрасль российского права. Сущность и основные понятия уголовного процесса. Уголовно-процессуальные правоотношения и их особенности. Процессуальная форма и ее социальная ценность. Процессуальные гарантии и их значение для защиты прав и свобод личности, общества и государства, вынесения законного, обоснованного и справедливого приговора. Нравственные основы уголовно-процессуального права. Уголовное судопроизводство и оперативно-розыскная деятельность. Наука уголовного судопроизводства и ее предмет. Метод уголовно-процессуальной науки. Задачи науки уголовного судопроизводства, соотношение науки уголовного судопроизводства с наукой уголовного права, организацией суда и прокуратуры, криминалистикой, оперативно-розыскной деятельностью, криминологией, судебной медициной и судебной психиатрией. Действие уголовно-процессуальных закона во времени, в пространстве и в отношении лиц. Общепризнанные нормы и принципы международного права и международные договоры РФ, регулирующие уголовное судопроизводство. Значение постановлений и определений Конституционного Суда РФ по вопросам уголовно-процессуального права для реализации конституционных норм в уголовном судопроизводстве и совершенствования уголовно-процессуального законодательства. Разъяснения Пленума Верховного Суда Российской Федерации, приказы Генерального прокурора Российской Федерации и ведомственные нормативные акты. Их значение для правильного применения уголовно-процессуального законодательства. Понятие и регулятивная роль

принципов уголовного судопроизводства. Современная тенденция реализации правовых принципов в законодательстве Российской Федерации. Система и содержание принципов уголовного судопроизводства: разумный срок судопроизводства, законность при производстве по уголовному делу, публичность, осуществление правосудия только судом, уважение чести и достоинства личности, неприкосновенность личности, охрана прав и свобод человека и гражданина в уголовном судопроизводстве, неприкосновенность жилища, тайна переписки, телефонных и иных переговоров, почтовых, телеграфных и иных сообщений, презумпция невиновности, состязательность сторон, обеспечение подозреваемому и обвиняемому права на защиту, свобода оценки доказательств, язык судопроизводства, право на обжалование процессуальных действий и решений, всесторонность, полнота и объективность исследования обстоятельств уголовного дела, непосредственность при исследовании доказательств и разрешении уголовного дела. Уголовное преследование и его виды. Субъекты уголовного процесса, их соотношение с участниками уголовного судопроизводства. Уголовно-процессуальные функции. Суд. Полномочия суда в досудебных и судебных стадиях уголовного процесса. Состав суда. Подсудность уголовных дел. Участники уголовного судопроизводства со стороны обвинения: прокурор; следователь; руководитель следственного органа; орган дознания; начальник подразделения дознания; дознаватель; потерпевший; частный обвинитель; гражданский истец; представители потерпевшего, гражданского истца и частного обвинителя. Их процессуальное положение. Участники уголовного судопроизводства со стороны защиты: подозреваемый; обвиняемый; защитник; гражданский ответчик; представитель гражданского ответчика. Их процессуальное положение. Иные участники уголовного судопроизводства: свидетель; эксперт; специалист; переводчик; понятой. Их обязанности и права. Обстоятельства, исключающие участие в уголовном судопроизводстве. Отвод судьи, прокурора, следователя или дознавателя. Отвод секретаря судебного заседания, переводчика, эксперта, специалиста. Обстоятельства, исключающие участие в производстве по уголовному делу защитника, представителя потерпевшего, гражданского истца или гражданского ответчика.

Тема 1.1. Понятие и назначение (задачи) уголовного судопроизводства

Вопросы для самоподготовки:

1. Понятие уголовного процесса, уголовно-процессуального права, уголовно-процессуальной науки.
2. Назначение уголовного судопроизводства, задачи уголовного процесса.
3. Процессуальные гарантии и их значение для защиты прав и свобод личности, общества и государства, вынесения законного, обоснованного и справедливого приговора.

Тема 1.2. Источники уголовно-процессуального права

1. УПК РФ 2001 г. – основной источник уголовно-процессуального права, его структура и общая характеристика.
2. Действие уголовно-процессуального закона во времени, в пространстве и в отношении лиц.

Тема 1.3. Принципы уголовного судопроизводства

Вопросы для самоподготовки:

1. Система принципов уголовного судопроизводства, их взаимосвязь и взаимообусловленность.

2. Соотношение принципов уголовного судопроизводства и уголовно-процессуальных гарантий.
3. Проблемы реализации принципов уголовного процесса в правоприменительной деятельности.

Тема 1.4. Участники уголовного судопроизводства

Вопросы для самоподготовки:

1. Понятие участников уголовного судопроизводства и их классификация.
2. Процессуальный статус суда.
3. Участники уголовного процесса со стороны обвинения, их процессуальный статус
4. Участники уголовного судопроизводства со стороны защиты
5. Иные участники уголовного судопроизводства.

ПРАКТИЧЕСКОЕ ЗАДАНИЕ К РАЗДЕЛУ 1

Форма практического задания: реферат.

Примерные темы рефератов к разделу 1:

1. Уголовное судопроизводство и оперативно-розыскная деятельность.
2. Исторические формы уголовного судопроизводства и их отличительные черты.
3. Основные этапы становления исторических форм уголовного судопроизводства в России.
4. Соотношение науки уголовного судопроизводства с наукой уголовного права, организацией суда и прокуратуры, криминалистикой, оперативно-розыскной деятельностью, криминологией, судебной медициной и судебной психиатрией.
5. Общепризнанные нормы и принципы международного права и международные договоры РФ, регулирующие уголовное судопроизводство.
6. Значение постановлений и определений Конституционного Суда РФ по вопросам уголовно-процессуального права для реализации конституционных норм в уголовном судопроизводстве.
7. Развитие принципа состязательности в уголовно-процессуальном законодательстве России.
8. Презумпция невиновности и ее реализация в уголовном судопроизводстве.
9. Установление истины в уголовном процессе.
10. Реализация конституционных принципов в уголовном судопроизводстве.
11. Роль прокурора в уголовном процессе.

12. Следователь и руководитель следственного органа их процессуальный статус и порядок взаимодействия.
13. Сравнительный анализ статуса следователя и дознавателя.
14. Потерпевший, его права и обязанности.
15. Подозреваемый в уголовном процессе.
16. Участие защитника в уголовном судопроизводстве.
17. Свидетель, его права и обязанности.
18. Эксперт и специалист: сравнительно-правовой анализ процессуального положения.

РУБЕЖНЫЙ КОНТРОЛЬ К РАЗДЕЛУ 1

Форма рубежного контроля – компьютерное тестирование.

Раздел 2. Доказывание. Процессуальное принуждение.

Цель: уяснение понятия доказательства, закрепление полученных знаний о процессе доказывания по уголовным делам; расширение и закрепление знаний по содержанию и условиям допустимости использования в процессе доказывания отдельных видов доказательств; закрепление знаний о содержании и процессуальном порядке избрания мер принуждения; закрепление знаний о подаче гражданского иска в уголовном процессе.

Перечень изучаемых элементов содержания:

Понятие теории доказывания и доказательств в уголовном процессе. Научная теория познания (гносеология) – основа теории доказывания и доказательств в уголовном судопроизводстве. Формы познания в уголовном судопроизводстве. Познавательная и удостоверительная стороны доказывания. Проблема истины как цели доказывания по уголовным делам. Субъекты доказывания. Участие в доказывании субъектов уголовного судопроизводства, не наделенных властными полномочиями. Предмет доказывания. Пределы доказывания. Источники доказательств. Относимость и допустимость доказательств. Недопустимые доказательства. Соотношение доказательств и результатов оперативно-розыскной деятельности. Классификация доказательств. Процесс доказывания. Обязанность доказывания и презумпция невиновности. Собираение доказательств. Проверка доказательств. Правила оценки доказательств. Понятие вида доказательств. Значение деления доказательств на виды. Показания обвиняемого и подозреваемого. Предмет показаний обвиняемого. Проверка и оценка показаний обвиняемого. Особенности показаний подозреваемого. Показания свидетеля и потерпевшего. Обязанности, права и ответственность свидетеля и потерпевшего. Предмет и содержание показаний свидетеля и потерпевшего. Проверка и оценка показаний свидетеля и потерпевшего. Свидетельский иммунитет. Заключение и показания эксперта. Правовая природа заключения и показаний эксперта. Предмет заключения и показаний эксперта. Обязанности, права и ответственность эксперта. Заключение и показания специалиста и его особенности. Вещественные доказательства. Понятие вещественных доказательств. Проверка и оценка вещественных доказательств. Порядок и сроки хранения вещественных доказательств. Протоколы следственных и судебных действий. Понятие и значение протоколов следственных и судебных действий как доказательств. Требования, предъявляемые к протоколам следственных и судебных действий. Проверка и оценка протоколов следственных и судебных действий. Иные документы. Понятие иных

документов как доказательств и их отличие от документов - вещественных доказательств. Иные документы, исходящие от государственных и общественных учреждений, предприятий, организаций. Иные документы, исходящие от отдельных граждан. Условия, признания документов допустимыми доказательствами. Проверка и оценка иных документов. Понятие и значение мер уголовно-процессуального принуждения. Задержание подозреваемого. Понятие задержания подозреваемого. Основание, мотивы, условия и срок задержания подозреваемого. Соотношение задержания подозреваемого и заключения под стражу в качестве меры пресечения. Уголовно-процессуальное и административное задержание. Задержание подозреваемого и принудительное доставление. Порядок задержания подозреваемого. Личный обыск подозреваемого. Допрос подозреваемого и порядок его производства. Основания освобождения подозреваемого. Понятие и значение мер пресечения. Виды мер пресечения и их место в системе мер уголовно-процессуального принуждения. Основания и процессуальный порядок применения мер пресечения. Отмена или изменение меры пресечения. Подписка о невыезде. Личное поручительство. Наблюдение командования воинской части. Присмотр за несовершеннолетним подозреваемым или обвиняемым. Залог. Домашний арест. Заключение под стражу. Основания и порядок применения в качестве меры пресечения заключения под стражу. Сроки содержания под стражей. Отмена или изменение меры пресечения. Иные меры процессуального принуждения. Понятие и значение гражданского иска в уголовном судопроизводстве. Ответственность по гражданскому иску и меры уголовного наказания имущественного характера. Предмет и основания гражданского иска. Лица, правомочные предъявлять гражданский иск в уголовном процессе. Порядок предъявления гражданского иска и признания лица гражданским истцом. Порядок привлечения лица в качестве гражданского ответчика. Предъявление гражданского иска прокурором. Доказывание иска. Разрешение вопроса о возмещении ущерба в случаях, когда гражданский иск не был предъявлен. Основания и порядок возмещения средств, затраченных на лечение граждан, пострадавших от преступления. Действия следователя и дознавателя по обеспечению гражданского иска и конфискации имущества. Наложение ареста на имущество, ценные бумаги.

Тема 2.1. Доказывание и доказательства в уголовном судопроизводстве

Вопросы для самоподготовки:

1. Понятие доказательства и источника доказательства.
2. Предмет доказывания, пределы доказывания.
3. Свойства доказательств: относимость, допустимость, достоверность, достаточность.
4. Классификация доказательств и её основания.
5. Процесс доказывания: собирание, проверка и оценка.

Тема 2.2. Виды доказательств

Вопросы для самоподготовки:

1. Показания обвиняемого, подозреваемого, свидетеля, потерпевшего.
2. Вещественные доказательства и доказательства «иные документы».
3. Протоколы следственных и судебных действий.

Тема 2.3. Меры процессуального принуждения**Вопросы для самоподготовки:**

1. Понятие и классификация мер процессуального принуждения.
2. Задержание подозреваемого: понятие, основания, порядок, сроки.
3. Меры пресечения: понятие, правовая природа, основания избрания.
4. Отличие мер пресечения от уголовного наказания.

Тема 2.4. Гражданский иск в уголовном судопроизводстве**Вопросы для самоподготовки:**

1. Понятие и значение гражданского иска в уголовном судопроизводстве.
2. Предмет и основания гражданского иска.
3. Лица, правомочные предъявлять гражданский иск в уголовном процессе.

ПРАКТИЧЕСКОЕ ЗАДАНИЕ К РАЗДЕЛУ 2**Форма практического задания:** реферат.**Темы рефератов:**

1. Использование в доказывании результатов оперативно-розыскной деятельности.
2. Обязанность доказывания и презумпция невиновности.
3. Проблема истины в уголовном судопроизводстве.
4. Соотношение доказательств по уголовному делу и сведений, полученных оперативно-розыскным путём.
5. Оценка доказательств, представленных защитником.
6. Субъекты доказывания.
7. Хранение вещественных доказательств.
8. Требования к содержанию протоколов следственных и судебных действий.
9. Документы – вещественные доказательства и документы «иные документы».
10. Аудио-, видеозапись: доказательственное значение.
11. Показания свидетеля, потерпевшего.
12. Показания обвиняемого, подозреваемого.
13. Заключение и показания эксперта и специалиста.
14. Вещественные доказательства.

15. Протоколы следственных и судебных действий.
16. Иные документы.
17. Порядок предъявления гражданского иска и признания лица гражданским истцом.
18. Предъявление гражданского иска прокурором. Доказывание иска.
19. Действия следователя и дознавателя по обеспечению гражданского иска и конфискации имущества.

РУБЕЖНЫЙ КОНТРОЛЬ К РАЗДЕЛУ 2

Форма рубежного контроля – компьютерное тестирование.

Раздел 3. Предварительное расследование.

Цель: закрепление знаний о процессуальном порядке и сущности стадии возбуждения уголовного дела; закрепление и расширение знаний об общих условиях предварительного следствия; рассмотрение порядка производства предварительного следствия и дознания по уголовным делам.

Перечень изучаемых элементов содержания:

Сущность, задачи и значение стадии возбуждения уголовного дела. Органы, имеющие право на возбуждение уголовного дела. Поводы к возбуждению уголовного дела и требования к ним предъявляемые. Основание для возбуждения уголовного дела. Порядок возбуждения уголовного дела. Возбуждение уголовного дела публичного обвинения. Возбуждение уголовного дела частно-публичного обвинения. Обстоятельства, исключающие производство по уголовному делу. Предварительная проверка сообщения о преступлении. Решения, принимаемые по результатам рассмотрения сообщения о преступлении. Постановление о возбуждении уголовного дела. Отказ в возбуждении уголовного дела. Основания отказа в возбуждении уголовного дела. Порядок обжалования отказа в возбуждении уголовного дела. Направление уголовного дела. Принятие мер к предотвращению или пресечению преступления, а равно к закреплению следов преступления до возбуждения уголовного дела. Сущность, задачи и значение предварительного расследования. Формы предварительного расследования: предварительное следствие и дознание, неотложные следственные действия. Подследственность. Понятие и признаки подследственности. Порядок разрешения споров о подследственности. Место производства предварительного расследования. Соединение уголовных дел. Выделение уголовного дела. Выделение в отдельное производство материалов уголовного дела. Обязательность рассмотрения ходатайств. Меры попечения о детях, об иждивенцах подозреваемого или обвиняемого и меры по обеспечению сохранности его имущества. Недопустимость разглашения данных предварительного расследования. Возмещение ущерба, причиненного гражданину незаконными действиями органов дознания, предварительного следствия. Принятие мер по устранению обстоятельств, способствовавших совершению преступлений. Представление о принятии мер по устранению обстоятельств, способствовавших совершению преступления. Понятие, задачи и значение предварительного следствия. Срок предварительного следствия и порядок его продления. Система предварительного следствия. Производство предварительного следствия следственной группой. Понятие и значение дознания. Дознание и предварительное следствие. Дознание и оперативно-розыскная деятельность. Порядок и сроки дознания. Особенности избрания в качестве меры пресечения

заклучения под стражу. Обвинительный акт. Решение прокурора по уголовному делу, поступившему с обвинительным актом. Выполнение органами дознания неотложных следственных действий по уголовным делам, по которым производство предварительного следствия обязательно. Направление уголовного дела прокурору. Деятельность органа дознания после направления уголовного дела прокурору. Понятие и система следственных действий. Отличие следственных действий от административных действий и оперативно-розыскных мероприятий. Общие правила производства следственных действий. Основания и цели производства следственных действий. Судебный порядок получения разрешения на производство следственного действия. Участие в следственных действиях специалиста, переводчика, понятых. Порядок применения научно-технических средств. Протокол следственного действия. Удостоверение факта отказа от подписания или невозможности подписания протокола следственного действия. Использование результатов оперативно-розыскной деятельности в качестве основания для производства следственных действий, а также для их подготовки и осуществления. Основания производства осмотра. Виды осмотра. Порядок производства осмотра места происшествия, местности, помещений, предметов, документов, трупа. Протокол осмотра. Освидетельствование. Процессуальная природа освидетельствования. Протокол освидетельствования. Следственный эксперимент. Условия и порядок проведения следственного эксперимента. Протокол следственного эксперимента. Обыск. Основания и порядок производства обыска. Личный обыск. Процессуальное оформление обыска. Основания и порядок производства выемки. Наложение ареста на почтово-телеграфные отправления, их осмотр и выемка. Контроль и запись переговоров. Основания для контроля и записи переговоров. Порядок производства контроля и записи переговоров. Получение информации о соединении между абонентами. Допрос. Место и время допроса. Порядок вызова на допрос. Привод. Общие правила проведения допроса. Особенности допроса несовершеннолетнего потерпевшего или свидетеля. Протокол допроса. Очная ставка. Понятие и цель очной ставки. Порядок проведения очной ставки. Протокол очной ставки. Предъявление для опознания. Виды предъявления для опознания. Порядок производства предъявления для опознания.

Тема 3.1. Общие условия предварительного расследования. Возбуждение уголовного дела.

Вопросы для обсуждения:

1. Понятие и содержание общих условий предварительного следствия.
2. Подследственность уголовных дел и ее признаки.
3. Соединение уголовных дел. Выделение уголовного дела. Выделение в отдельное производство материалов уголовного дела.
4. Понятие и значение стадии возбуждения уголовного дела.
5. Предварительная проверка сообщения о преступлении.
6. Проблемы правового регулирования в стадии возбуждения уголовного дела.

Тема 3.2. Предварительное следствие и дознание

Вопросы для обсуждения:

1. Срок предварительного следствия и порядок его продления.
2. Производство предварительного следствия следственной группой.

3. Особенности избрания в качестве меры пресечения заключения под стражу.
4. Решение прокурора по уголовному делу, поступившему с обвинительным актом.

Тема 3.3. Производство отдельных следственных действий

Вопросы для самоподготовки:

1. Понятие следственных действий основания и общие правила их производства, фиксации.
2. Следственные действия, проводимые на основании судебного решения.

Тема 3.4. Привлечение в качестве обвиняемого

Вопросы для самоподготовки:

1. Понятие и значение привлечения в качестве обвиняемого.
2. Основания и порядок привлечения в качестве обвиняемого.

Тема 3.5. Окончание предварительного расследования. Приостановление и возобновление предварительного следствия.

Вопросы для самоподготовки:

1. Приостановление предварительного следствия: основания, процессуальный порядок и сроки.
2. Возобновление предварительного следствия.
3. Основания и порядок прекращения уголовного дела и уголовного преследования на стадии предварительного расследования.
4. Обжалование решения о прекращении уголовного дела и уголовного преследования.

ПРАКТИЧЕСКОЕ ЗАДАНИЕ К РАЗДЕЛУ 3

Форма практического задания: реферат.

Темы рефератов:

1. Осмотр, его виды. Освидетельствование. Следственный эксперимент.
2. Обыск и выемка: различия в основаниях и порядке производства.
3. Наложение ареста на почтово-телеграфные отправления.
4. Получение информации о соединениях между абонентами и (или) абонентскими устройствами.
5. Контроль и запись переговоров.
6. Допрос и очная ставка как следственные действия: общее и различия.

7. Проверка показаний на месте.
8. Предъявление для опознания.
9. Порядок производства судебной экспертизы.
10. Соотношение привлечения в качестве обвиняемого и привлечения к уголовной ответственности.
11. Порядок предъявления обвинения.
12. Ознакомление участников уголовного судопроизводства с материалами дела по окончании предварительного следствия.
13. Протокол об ознакомлении с материалами уголовного дела.
14. Разрешение ходатайств, заявленных участниками уголовно судопроизводства, по окончании ознакомления с материалами уголовного дела.
15. Обвинительное заключение, его содержание и значение.
16. Действия и решения прокурора по уголовному делу, поступившему с обвинительным заключением.
17. Решения, принимаемые по результатам рассмотрения сообщения о преступлении.
18. Поводы к возбуждению уголовного дела и требования к ним предъявляемые.
19. Основание для возбуждения уголовного дела.
20. Подследственность. Понятие и признаки подследственности. Порядок разрешения споров о подследственности.
21. Меры попечения о детях, об иждивенцах подозреваемого или обвиняемого и меры по обеспечению сохранности его имущества.

РУБЕЖНЫЙ КОНТРОЛЬ К РАЗДЕЛУ 3

Форма рубежного контроля – компьютерное тестирование.

Раздел 4. Рассмотрение дела в суде

Цель: изучение порядка подготовки к судебному заседанию; изучение стадии судебного разбирательства в суде первой инстанции; рассмотрение судопроизводства по уголовным делам у мирового судьи; рассмотрение особого порядка уголовного судопроизводства закрепление теоретических знаний по вопросам темы, уяснение сущности института присяжных заседателей и особенностей его применения в РФ.

Перечень изучаемых элементов содержания:

Понятие, задачи и значение стадии подготовки к судебному заседанию. Роль данной стадии в обеспечении гарантий прав личности в уголовном судопроизводстве. Полномочия судьи по поступившему в суд уголовному делу. Подсудность уголовных дел. Вопросы, подлежащие выяснению по поступившему в суд уголовному делу. Основания проведения предварительного слушания. Меры по обеспечению гражданского иска и возможной конфискации имущества. Назначение судебного заседания. Постановление судьи о назначении судебного заседания, его форма и содержание. Вызовы в судебное

заседание. Сроки начала разбирательства в судебном заседании. Порядок проведения предварительного слушания. Ходатайство об исключении доказательств. Виды решений, принимаемых судьей на предварительном слушании и основания их принятия. Возвращение уголовного дела прокурору. Приостановление производства по уголовному делу. Прекращение уголовного дела или уголовного преследования. Понятие, задачи и значение судебного разбирательства. Место судебного разбирательства в системе уголовного судопроизводства. Проявление принципов уголовного судопроизводства в стадии судебного разбирательства. Общие условия судебного разбирательства: непосредственность и устность, гласность, неизменность состава суда. Председательствующий в судебном разбирательстве. Равенство прав сторон. Секретарь судебного разбирательства. Участие в судебном разбирательстве обвинителя, подсудимого, защитника, потерпевшего, гражданского истца и гражданского ответчика или представителей потерпевшего, гражданского истца и гражданского ответчика. Пределы судебного разбирательства. Отложение и приостановление судебного разбирательства. Прекращение уголовного дела в судебном заседании. Решение вопроса о мере пресечения. Порядок вынесения определения, постановления. Регламент судебного заседания. Меры воздействия за нарушение порядка в судебном заседании. Протокол судебного заседания. Содержание и значение протокола. Замечания на протокол судебного заседания и порядок их рассмотрения председательствующим. Процессуальный порядок судебного разбирательства. Система судебного разбирательства. Подготовительная часть судебного заседания, ее значение и порядок проведения. Судебное следствие, его значение и порядок проведения. Соотношение судебного следствия с предварительным расследованием. Начало судебного следствия и установление порядка исследования доказательств. Судебные действия как способы судебного следствия и порядок их производства. Окончание судебного следствия. Прения сторон. Содержание и порядок прений сторон. Последнее слово подсудимого. Постановление приговора. Понятие и значение приговора. Законность, обоснованность и справедливость приговора. Тайна совещания судей. Вопросы, разрешаемые судом при постановлении приговора. Решение вопроса о вменяемости подсудимого. Порядок совещания судей при коллегиальном рассмотрении уголовного дела. Возбуждение уголовного дела частного обвинения. Полномочия мирового судьи по уголовному делу частного обвинения. Полномочия мирового судьи по уголовному делу с обвинительным актом. Рассмотрение уголовного дела в судебном заседании. Приговор мирового судьи. Обжалование приговора и постановления мирового судьи. Особый порядок принятия судебного решения при согласии обвиняемого с предъявленным ему обвинением. Основания применения особого порядка принятия судебного решения. Порядок заявления ходатайства. Порядок постановления приговора. Постановление приговора при заключении досудебного соглашения о сотрудничестве с обвиняемым (подозреваемым). Особенности проведения предварительного слушания. Составление предварительного списка присяжных заседателей. Подготовительная часть судебного заседания. Формирование коллегии присяжных заседателей. Замена присяжного заседателя запасным. Роспуск коллегии присяжных заседателей ввиду тенденциозности ее состава. Старшина присяжных заседателей. Принятие присяжными заседателями присяги. Права присяжных заседателей. Полномочия судьи и присяжных заседателей. Особенности судебного следствия в суде с участием присяжных заседателей. Прения сторон. Реплики сторон и последнее слово подсудимого. Постановка вопросов, подлежащих разрешению присяжными заседателями. Содержание вопросов присяжным заседателям. Напутственное слово председательствующего. Тайна совещания присяжных заседателей. Порядок проведения совещания и голосования в совещательной комнате. Вынесение вердикта. Провозглашение вердикта. Действия председательствующего после провозглашения вердикта. Обсуждение последствий вердикта. Обязательность вердикта. Правовые последствия признания подсудимого, заслуживающим снисхождения. Виды

решений, принимаемых председательствующим. Постановление приговора. Прекращение рассмотрения уголовного дела в связи с установленной невменяемостью подсудимого. Особенности ведения протокола судебного заседания.

Тема 4.1. Общий порядок подготовки к судебному заседанию и проведения предварительного слушания

Вопросы для самоподготовки:

1. Понятие и значение стадии подготовки к судебному заседанию.
2. Виды решений, принимаемых судьей по поступившему уголовному делу.
3. Предварительное слушание: основание назначения, порядок проведения

Тема 4.2. Судебное разбирательство

Вопросы для самоподготовки:

1. Общие условия судебного разбирательства и их значение.
2. Структура судебного разбирательства и характеристика его частей.
3. Участники судебного разбирательства и их процессуальное положение.

Тема 4.3. Производство по уголовным делам, подсудным мировому судье

Вопросы для самоподготовки:

1. Общая характеристика производства у мирового судьи.
2. Полномочия мирового судьи по уголовному делу частного обвинения.

Тема 4.4. Постановление приговора в особом порядке. Производство по уголовным делам, рассматриваемым судом с участием присяжных заседателей.

Вопросы для самоподготовки:

1. Основания применения особого порядка постановления приговора при согласии обвиняемого с предъявленным ему обвинением.
2. Порядок проведения судебного заседания и постановления приговора.
3. Особенности судебного разбирательства при заключении с обвиняемым досудебного соглашения о сотрудничестве.
4. Формирование коллегии присяжных.
5. Особенности судебного следствия с участием присяжных заседателей.
6. Вынесение вердикта. Действия судьи после вынесения вердикта.

ПРАКТИЧЕСКОЕ ЗАДАНИЕ К РАЗДЕЛУ 4

Форма практического задания: реферат.

Темы рефератов:

1. Понятие подсудности и её значение. Подсудность уголовных дел.

2. Предварительное слушание.
3. Формы и основания назначения судебного заседания.
4. Рассмотрение заявленных ходатайств.
1. Понятие, задачи и значение судебного разбирательства.
2. Общие условия судебного разбирательства.
3. Особенности производства следственных действий в судебном заседании.
4. Отложение судебного разбирательства, объявление перерыва.
5. Протокол судебного заседания.
6. Приговор и его виды. Структура и содержание приговора.
7. Порядок постановления и провозглашения приговора.
8. Порядок возбуждения уголовных дел о преступлениях частного обвинения и их рассмотрение мировым судьёй.
9. Особенности судебного порядка рассмотрения уголовных дел мировым судьёй.
10. Досудебное соглашение о сотрудничестве и практика его применения.
11. Сравнительный анализ особого и общего порядков постановления приговоров.
12. Особый порядок постановления приговоров в уголовном процессе зарубежных стран. Сделка с правосудием.
13. Особый порядок принятия судебного решения при заключении досудебного соглашения о сотрудничестве и его целесообразность в российском уголовном процессе.
14. Практика применения в России судебного разбирательства с участием присяжных.
15. Формирование коллегии присяжных.
16. Отличие приговора, постановленного на основании вердикта присяжных от приговора, постановленного в обычном порядке.

РУБЕЖНЫЙ КОНТРОЛЬ К РАЗДЕЛУ 4

Форма рубежного контроля – компьютерное тестирование.

Раздел 5. Исполнительное, апелляционное и особые производства в уголовном процессе

Цель: совершенствование знаний об апелляционном порядке пересмотра приговоров; совершенствование знаний о стадии исполнения приговора; рассмотрение кассационного и апелляционного порядков обжалования приговора.

Перечень изучаемых элементов содержания:

Право апелляционного обжалования приговоров. Порядок принесения жалобы и представления. Сроки обжалования приговоров и постановлений. Последствия подачи жалобы или представления. Пределы рассмотрения уголовного дела судом апелляционной инстанции. Сущность, задачи и значение стадии исполнения приговора. Вступление приговора в законную силу и обращение его к исполнению. Вступление определения или постановления суда в законную силу и обращение его к исполнению. Обязательность приговора, определения, постановления суда. Порядок обращения к исполнению приговора, определения и постановления суда. Извещение об обращении приговора к исполнению. Представление родственникам свидания с осужденным. Производство по рассмотрению и разрешению вопросов, связанных с исполнением приговора. Суды, разрешающие вопросы, связанные с исполнением приговора. Вопросы, подлежащие рассмотрению судом при исполнении приговора. Отсрочка исполнения приговора. Порядок разрешения вопросов, связанных с исполнением приговора. Рассмотрение ходатайства о снятии судимости. Обжалование постановления суда. Сущность, задачи и значение кассационного производства. Лица, имеющие право вносить кассационные жалобы и представления. Сроки рассмотрения уголовного дела судом кассационной инстанции. Содержание кассационных жалоб и представлений. Порядок рассмотрения уголовного дела судом кассационной инстанции. Решения, принимаемые судом кассационной инстанции. Сущность, задачи и значение производства в порядке надзора. Отличие производства в надзорной инстанции от кассационного порядка рассмотрения уголовного дела. Право обжалования вступившего в законную силу приговора, определения, постановления суда. Суды, рассматривающие надзорные жалобы или представление. Порядок принесения надзорных жалобы или представления. Недопустимость поворота к худшему при пересмотре судебного решения в порядке надзора. Порядок рассмотрения надзорных жалобы или представления. Порядок рассмотрения уголовного дела судом надзорной инстанции. Состав суда. Участие прокурора при рассмотрении дела судом надзорной инстанции. Участие в судебном заседании осужденного, оправданного, их защитников, а также иных лиц, чьи интересы непосредственно затрагиваются жалобой или представлением. Решения суда надзорной инстанции. Основания отмены или изменения судебного решения, вступившего в законную силу. Пределы прав суда надзорной инстанции. Сущность, задачи и значение стадии возобновления производства по уголовному делу ввиду новых или вновь открывшихся обстоятельств. Отличие данной стадии от производства в надзорной инстанции. Основания возобновления производства по уголовному делу ввиду новых или вновь открывшихся обстоятельств. Сроки возобновления производства. Возбуждение производства. Действия прокурора по окончании проверки или расследования. Порядок разрешения судом вопроса о возобновлении производства по уголовному делу. Решение суда по заключению прокурора. Производство по уголовному делу после отмены судебных решений.

Тема 5.1. Производство в суде апелляционной инстанции

Вопросы для самоподготовки:

1. Апелляционная жалоба (представление): понятие, содержание, пределы обжалования.
2. Апелляционный порядок рассмотрения жалобы. Общие положения.

3. Порядок апелляционного обжалования приговора, иного решения суда первой инстанции.
4. Основания отмены или изменения решений суда первой инстанции судом апелляционной инстанции.

Тема 5.2. Исполнение приговора

Вопросы для самоподготовки:

1. Вступление судебных решений в законную силу.
2. Вопросы, возникающие и разрешаемые в стадии исполнения приговора.

Тема 5.3. Производство в кассационной и надзорной инстанции

Вопросы для самоподготовки:

1. Сущность и значение пересмотра судебных решений в кассационном порядке.
2. Порядок рассмотрения кассационных жалобы и представления и пересмотр уголовного дела.
3. Решения суда кассационной инстанции и основания к отмене или изменению судебного решения судом кассационной инстанции.
4. Понятие, значение и стадии производства в порядке судебного надзора.
5. Понятие и значение стадии надзорного производства.
6. Процессуальный порядок надзорного производства.
7. Полномочия суда надзорной инстанции.
8. Пределы рассмотрения надзорной жалобы.

Тема 5.4. Возобновление производства по уголовному делу ввиду новых или вновь открывшихся обстоятельств

Вопросы для самоподготовки:

1. Сущность, задачи и значение стадии возобновления производства по уголовному делу ввиду новых или вновь открывшихся обстоятельств.
2. Отличие данной стадии от производства в надзорной инстанции.
3. Основания возобновления производства по уголовному делу ввиду новых или вновь открывшихся обстоятельств.
4. Сроки возобновления производства. Возбуждение производства. Действия прокурора по окончании проверки или расследования.

Тема 5.5. Производство по уголовным делам в отношении несовершеннолетних

Вопросы для самоподготовки:

1. Общая характеристика производства по уголовным делам в отношении несовершеннолетних.
2. Предмет доказывания по делам в отношении несовершеннолетних.
3. Особенности предварительного следствия и судебного разбирательства по делам в отношении несовершеннолетних.
4. Решения, принимаемые судом по итогам судебного разбирательства уголовных дел в отношении несовершеннолетних.

Тема 5.6. Производство о применении принудительных мер медицинского характера

Вопросы для самоподготовки:

1. Основания для производства о применении принудительных мер медицинского характера.
2. Предмет доказывания по делам о применении принудительных мер медицинского характера.
3. Особенности предварительного следствия и судебного разбирательства.
4. Виды решений, принимаемых судом по результатам рассмотрения дел о применении принудительных мер медицинского характера.

Тема 5.7. Особенности производства по уголовным делам в отношении отдельных категорий лиц

Вопросы для самоподготовки:

1. Понятие и категории лиц, в отношении которых применяется особый порядок производства уголовного судопроизводства.
2. Порядок возбуждения уголовного дела в отношении данной категории лиц.
3. Обязательные и факультативные участники судебного заседания: их права.
4. Предмет и пределы проверки суда. Виды итоговых решений суда по результатам проверки.

ПРАКТИЧЕСКОЕ ЗАДАНИЕ К РАЗДЕЛУ 5

Форма практического задания: реферат.

Примерные темы рефератов:

1. Принудительные меры воспитательного воздействия: основания и порядок назначения.
2. Направление несовершеннолетнего в специализированное учебно-воспитательное учреждение закрытого типа.
3. Особенности производства в отношении несовершеннолетних.
4. Порядок вызова и допроса несовершеннолетнего подозреваемого (обвиняемого).
5. Участие законного представителя несовершеннолетнего подозреваемого (обвиняемого) в ходе досудебного производства по уголовному делу.
6. Прекращение уголовного преследования с применением принудительной меры воспитательного воздействия.
7. Участие законного представителя несовершеннолетнего подсудимого в судебном заседании.

8. Вопросы, разрешаемые судом при постановлении приговора в отношении несовершеннолетнего.
9. Освобождение судом несовершеннолетнего подсудимого от уголовной ответственности с применением принудительных мер воспитательного воздействия.
10. Освобождение судом несовершеннолетнего подсудимого от наказания с направлением в специализированное учреждение для несовершеннолетних.
11. Возможность обжалования решения о применении принудительных мер медицинского характера.
12. Особенности досудебного производства по делам о применении принудительных мер медицинского характера.
13. Особенности судебного разбирательства по делам о применении принудительных мер медицинского характера.
14. Временные рамки действия процессуального иммунитета, установленного в отношении специальных субъектов.
15. Процессуальная форма и порядок задержания, применения мер пресечения и производства отдельных следственных действий в отношении данной категории лиц.
16. Особенности рассмотрения уголовного дела в отношении члена Совета Федерации, депутата Государственной Думы, судьи федерального суда.

РУБЕЖНЫЙ КОНТРОЛЬ К РАЗДЕЛУ 5

Форма рубежного контроля – компьютерное тестирование.

Раздел 6. Международное сотрудничество в сфере уголовного судопроизводства.

Цель: закрепление теоретических знаний по вопросам темы, осознание социальной значимости своей будущей профессии, обладание достаточным уровнем профессионального правосознания; формирование уважительного отношения к праву и закону; получение углубленных знаний о нормативной основе, сущности и формах взаимодействия Российской Федерации с другими государствами в борьбе с международной преступностью, а также складывающейся правоприменительной практики в данной области.

Перечень изучаемых элементов содержания

Понятие международного сотрудничества в сфере уголовного судопроизводства. Взаимодействие судов, прокуроров, следователей и органов дознания с соответствующими компетентными органами и должностными лицами иностранных государств и международными организациями: понятие, значение и правовые основы. Принцип взаимности. Запрос о правовой помощи: понятие, основания и порядок направления. Содержание и форма запроса. Юридическая сила доказательств,

полученных на территории иностранного государства. Вызов свидетеля, потерпевшего, эксперта, гражданского истца, гражданского ответчика, их представителей, находящихся за пределами территории Российской Федерации. Иммунитет против уголовного преследования на территории Российской Федерации в отношении явившихся по вызову лиц указанной категории. Прекращение действия иммунитета. Вызов лица, находящегося под стражей на территории иностранного государства. Исполнение в Российской Федерации запросов о правовой помощи, поступивших от соответствующих компетентных органов и должностных лиц иностранных государств. Направление материалов уголовного дела для осуществления уголовного преследования. Исполнение запросов об осуществлении уголовного преследования или о возбуждении уголовного дела на территории Российской Федерации. Выдача лица для уголовного преследования или исполнения приговора (экстрадиция). Основания и условия выдачи лица, находящегося на территории иностранного государства. Направление запроса о выдаче. Содержание запроса о выдаче и приложения к нему. Пределы уголовной ответственности лица, выданного Российской Федерации. Основания и порядок исполнения запроса о выдаче лица, находящегося на территории Российской Федерации иностранному государству. Транзитная перевозка выданных лиц. Обжалование решения о выдаче лица и судебная проверка его законности и обоснованности. Отказ в выдаче лица. Отсрочка в выдаче лица и выдача лица на время. Избрание или применение избранной меры пресечения для обеспечения возможной выдачи лица. Порядок передачи выдаваемого лица иностранному государству. Передача предметов, являющихся орудиями преступления, а также предметов, несущих на себе следы преступления или добытых преступным путем. Передача лица, осужденного к лишению свободы, для отбывания наказания в государстве, гражданином которого оно является. Основания и порядок передачи лица, осужденного к лишению свободы. Отказ иностранному государству в передаче лица, осужденного к лишению свободы, для отбывания наказания в государстве, гражданином которого оно является. Порядок разрешения судом вопросов, связанных с исполнением приговора суда иностранного государства.

Тема 6.1. Общая характеристика международного сотрудничества в сфере уголовного судопроизводства

Вопросы для самоподготовки:

1. Понятие, значение и правовая основа осуществления международного сотрудничества.
2. Общая характеристика и особенности международного сотрудничества в уголовном процессе некоторых зарубежных стран

Тема 6.2. Особенности взаимодействия судов, прокуроров, следователей и органов дознания с соответствующими компетентными органами и должностными лицами иностранных государств и международными организациями

Вопросы для самоподготовки:

1. Запрос о правовой помощи: его форма и особенности исполнения.
2. Рассмотрение жалоб, порядок выдачи лиц для уголовного преследования или исполнения приговора

Тема 6.3. Уголовный процесс зарубежных государств

Вопросы для самоподготовки:

1. Уголовный процесс Соединенного Королевства Великобритании и Северной Ирландии. Уголовный процесс Соединенных Штатов Америки. Уголовный процесс Республики Франции. Уголовный процесс Федеративной Республики Германии.
2. Тенденция к сближению уголовно-процессуального законодательства и практики его применения различных государств (международная правовая интеграция).
3. Развитие альтернативных процедур уголовного судопроизводства. Восстановительное правосудие.

ПРАКТИЧЕСКОЕ ЗАДАНИЕ К РАЗДЕЛУ 6

Форма практического задания: реферат.

Примерные темы рефератов:

17. .Понятие международного уголовного права.
18. . Предмет и основные элементы международного уголовного права.
19. . Сущность и функции современного международного уголовного права.
20. .Понятие и юридическая природа специализированных учреждений ООН.
21. .Система международного уголовного права.
22. .Принципы международного уголовного права.
23. . Источники международного уголовного права.
24. Соотношение международного уголовного и национального права.
25. . Деятельность ООН по организации сотрудничества государств при противодействии преступности.
26. . Международный уголовный процесс.
27. . Международный уголовный суд.
28. . Римский статут.
29. . Международное преступление и его признаки.
30. Классификация международных преступлений.
31. . Субъект международного преступления.
32. . Особенности объективных признаков международного уголовного преступления.
33. . Юридическая природа ответственности за международные преступления.
34. . Виды международных преступлений.
35. . Преступления против мира.
36. . Военные преступления.

37. . Преступления против человечности.
38. . Преступления против человечества.
39. Геноцид.
40. Соотношение суверенитета государства и международного уголовного права.

РУБЕЖНЫЙ КОНТРОЛЬ К РАЗДЕЛУ 6

Форма рубежного контроля – компьютерное тестирование.

Оформление работ, выполняемых в рамках самостоятельной работы осуществляется в соответствии с Методическими указаниями по оформлению письменных работ обучающихся в рамках самостоятельной работы, утвержденными Учебно-методическим советом РГСУ, Протокол № 2 от 25 июня 2015 года.

Конкретные практические задания и задания для рубежного контроля определяются в учебно-методических материалах по работе обучающихся в электронной информационно-образовательной среде РГСУ с применением технологий электронного обучения по данной дисциплине, утверждаемых ежегодно кафедрой.

РАЗДЕЛ 4. ФОНД ОЦЕНОЧНЫХ СРЕДСТВ ДЛЯ ПРОВЕДЕНИЯ ПРОМЕЖУТОЧНОЙ АТТЕСТАЦИИ ОБУЧАЮЩИХСЯ ПО ДИСЦИПЛИНЕ (МОДУЛЮ)

4.1. Форма промежуточной аттестации обучающегося по дисциплине (модулю)

Контрольным мероприятием промежуточной аттестации обучающихся по дисциплине является **экзамен**, который проводится в устной форме.

4.2. Перечень компетенций с указанием этапов их формирования в процессе освоения образовательной программы

Код компетенции	Содержание компетенции (части компетенции)	Результаты обучения	Этапы формирования компетенций в процессе освоения образовательной программы
УК-11	Способен формировать нетерпимое отношение к коррупционному поведению	Знать: формы реализации права; понятие и виды юридических фактов; характеристики материальных и процессуальных отношений; порядок оформления юридически значимого решения	Этап формирования знаний
		Уметь: выявлять особенности различных	Этап формирования умений

		<p>форм реализации права, устанавливать юридически значимые фактические обстоятельства; определять нормы материального и процессуального права, подлежащие применению при решении ситуационной задачи; самостоятельно принимать решение при решении ситуационной задачи в сфере права</p>	
		<p>Владеть: навыками использования юридически значимых фактических обстоятельств при принятии решения по профессиональной задаче; навыками оформления юридически значимого решения в точном соответствии с нормами материального и процессуального права</p>	<p>Этап формирования навыков и получения опыта</p>
<p>ОПК-2</p>	<p>Способен применять нормы материального и процессуального права при решении задач профессиональной деятельности</p>	<p>Знать: основополагающие нормы российского материального и процессуального законодательства, которые определяют содержание основных институтов и отраслей права</p>	<p>Этап формирования знаний</p>
		<p>Уметь: толковать правовые предписания и применять нормы законодательства для разрешения практических ситуаций</p>	<p>Этап формирования умений</p>
		<p>Владеть: навыками анализа различных правовых явлений, юридических фактов, правовых норм и правовых отношений, являющихся объектами</p>	<p>Этап формирования навыков и получения опыта</p>

		профессиональной деятельности	
ПК-3	Способен осуществлять предупреждение правонарушений, выявлять и устранять причины и условия, способствующие их совершению	Знать: понятие, функции и виды ответственности за правонарушения и преступления	Этап формирования знаний
		Уметь: классифицировать общественные отношения, регулируемые нормами законодательства	Этап формирования умений
		Владеть: навыками анализа правоприменительной и правоохранительной практики	Этап формирования навыков и получения опыта

4.3. Описание показателей и критериев оценивания компетенций на различных этапах их формирования, описание шкал оценивания

Код компетенции	Этапы формирования компетенций	Показатель оценивания компетенции	Критерии и шкалы оценивания
УК-11; ОПК-2; ПК-3	Этап формирования знаний.	Теоретический блок вопросов. Уровень освоения программного материала, логика и грамотность изложения, умение самостоятельно обобщать и излагать материал	1) обучающийся глубоко и прочно освоил программный материал, исчерпывающе, последовательно, грамотно и логически стройно его излагает, тесно увязывает с задачами и будущей деятельностью, не затрудняется с ответом при видоизменении задания, умеет самостоятельно обобщать и излагать материал, не допуская ошибок: (9-10] баллов; 2) обучающийся твердо знает программный материал, грамотно и по существу излагает его, не допуская существенных

			<p>неточностей в ответе на вопрос, может правильно применять теоретические положения: [8-9) баллов; 3) обучающийся освоил основной материал, но не знает отдельных деталей, допускает неточности, недостаточно правильные формулировки, нарушает последовательность в изложении программного материала: (6-8) баллов; 4) обучающийся не знает значительной части программного материала, допускает существенные ошибки: [0-6] баллов.</p>
УК-11; ОПК-2; ПК-3	Этап формирования умений.	<p>Аналитическое задание (<i>задачи, ситуационные задания, кейсы, проблемные ситуации и т.д.</i>)</p> <p>Практическое применение теоретических положений применительно к профессиональным задачам, обоснование принятых решений</p>	<p>1) свободно справляется с задачами и практическими заданиями, правильно обосновывает принятые решения, задание выполнено верно, даны ясные аналитические выводы к решению задания, подкрепленные теорией: (9-10] баллов; 2) владеет необходимыми умениями и навыками при выполнении практических заданий, задание выполнено верно, отмечается хорошее развитие аргумента, однако отмечены погрешности в ответе, скорректированные при собеседовании: [8-9) баллов; 3) испытывает затруднения в выполнении</p>
УК-11; ОПК-2; ПК-3	Этап формирования навыков и получения опыта.	<p>Аналитическое задание (<i>задачи, ситуационные задания, кейсы, проблемные ситуации и т.д.</i>)</p>	<p>отмечены погрешности в ответе, скорректированные при собеседовании: [8-9) баллов; 3) испытывает затруднения в выполнении</p>

		Решение практических заданий и задач, владение навыками и умениями при выполнении практических заданий, самостоятельность, умение обобщать и излагать материал.	практических заданий, задание выполнено с ошибками, отсутствуют логические выводы и заключения к решению: (6-8) баллов; 4) практические задания, задачи выполняет с большими затруднениями или задание не выполнено вообще, или задание выполнено не до конца, нет четких выводов и заключений по решению задания, сделаны неверные выводы по решению задания: [0-6] баллов.
--	--	---	---

4.4. Типовые контрольные задания или иные материалы, необходимые для оценки знаний, умений, навыков и (или) опыта деятельности, характеризующих этапы формирования компетенций в процессе освоения образовательной программы.

Примерные вопросы для проведения итоговой аттестации обучающихся по дисциплине

Теоретический блок вопросов:

1. Понятие и назначение (задачи) уголовного судопроизводства.
2. Исторические типы (формы) уголовного судопроизводства.
3. Стадии уголовного судопроизводства, их основные признаки и общая характеристика.
4. Уголовное судопроизводство и оперативно-розыскная деятельность.
5. Уголовно-процессуальное право и его социальная ценность.
6. Понятие и значение уголовно-процессуальной формы. Уголовно-процессуальные гарантии.
7. Источники уголовно-процессуального права. Уголовно-процессуальный кодекс Российской Федерации: общая характеристика.
8. Действие уголовно-процессуального закона во времени, в пространстве и в отношении лиц.
9. Понятие и значение принципов уголовного судопроизводства.
10. Принцип законности в уголовном судопроизводстве.
11. Принцип осуществления правосудия только судом.
12. Принцип уважения чести и достоинства личности
13. Принцип неприкосновенности личности.
14. Принцип охраны прав и свобод человека и гражданина.
15. Принцип неприкосновенности жилища.
16. Тайна переписки, телефонных и иных переговоров, почтовых, телеграфных и иных

сообщений как принцип уголовного судопроизводства.

17. Принцип презумпции невиновности.
18. Состязательность сторон как принцип уголовного судопроизводства.
19. Принцип обеспечения подозреваемому и обвиняемому права на защиту.
20. Принцип свободы оценки доказательств.
21. Принцип языка уголовного судопроизводства.
22. Всесторонность, полнота и объективность исследования обстоятельств уголовного дела как принцип уголовного судопроизводства.
23. Принцип непосредственности при исследовании доказательств и разрешении уголовных дел.
24. Право на обжалование процессуальных действий и решений как принцип уголовного судопроизводства.
25. Понятие участников уголовного судопроизводства. Уголовно-процессуальные функции.
26. Понятие уголовного преследования и его виды.
27. Процессуальное положение суда (судьи).
28. Прокурор и его процессуальное положение.
29. Следователь и его процессуальное положение.
30. Руководитель следственного органа и его процессуальное положение.
31. Орган дознания и дознаватель. Их процессуальные полномочия.
32. Начальник подразделения дознания и его процессуальные полномочия.
33. Производство органами дознания неотложных следственных действий.
34. Процессуальное положение обвиняемого.
35. Процессуальное положение подозреваемого.
36. Процессуальное положение защитника.
37. Процессуальное положение потерпевшего и его представителя.
38. Процессуальное положение гражданского истца и его представителя.
39. Процессуальное положение гражданского ответчика и его представителя.
40. Иные участники уголовного судопроизводства и их процессуальные полномочия.
41. Предмет и пределы доказывания.
42. Понятие и значение доказательств по уголовному делу. Соотношение доказательств и фактических данных, полученных оперативно-розыскным путем.
43. Классификация доказательств и ее основания. Свойства доказательств.
44. Понятие доказывания и процесс доказывания. Использование в доказывании результатов оперативно-розыскной деятельности.
45. Понятие вида доказательств. Система видов доказательств.
46. Показания свидетеля и потерпевшего.
47. Показания обвиняемого и подозреваемого.
48. Заключение эксперта.
49. Вещественные доказательства.
50. Протоколы следственных и судебных действий.
51. Иные документы.
52. Понятие и система мер процессуального принуждения.
53. Понятие и система мер пресечения. Основания и порядок применения мер пресечения.
54. Заключение под стражу как мера пресечения.
55. Обжалование действий и решений суда и должностных лиц, осуществляющих уголовное судопроизводство.
56. Реабилитация в уголовном процессе: понятие, основания, процессуальный порядок.
57. Правовое регулирование возмещения ущерба, причинённого гражданину незаконными действиями или решениями органа дознания, дознавателя, следователя,

прокурора или суда.

58. Гражданский иск в уголовном процессе.
59. Типы (формы) уголовного процесса: история и современность.
60. Понятие уголовно-процессуального права, его предмет и метод. Особенности уголовно-процессуальных правоотношений.
61. Источники уголовно-процессуального права.
62. Общая характеристика УПК РФ. Действие уголовно-процессуального закона во времени, в пространстве и по кругу лиц.
63. Уголовно-процессуальная форма: понятие и значение.
64. Уголовно-процессуальные нормы. Понятие, структура нормы. Санкции в уголовно-процессуальном праве.
65. Принципы уголовного судопроизводства. Понятие и значение.
66. Разумный срок уголовного судопроизводства.
67. Осуществление правосудия только судом как принцип уголовного судопроизводства. Полномочия профессионального судьи и присяжных заседателей.
68. Принципы уважения чести и достоинства личности, охраны конституционных прав и свобод человека и гражданина в уголовном судопроизводстве.
69. Неприкосновенность личности и жилища как принципы уголовного судопроизводства.
70. Презумпция невиновности.
71. Принцип состязательности и равенства сторон в уголовном судопроизводстве.
72. Принцип обеспечения подозреваемому и обвиняемому права на защиту.
73. Язык уголовного судопроизводства. Переводчик, его процессуальное положение.
74. Понятие участников уголовного судопроизводства, их классификация.
75. Суд как участник уголовного судопроизводства, его полномочия. Законный состав суда.
76. Прокурор в уголовном судопроизводстве, процессуальное положение на различных стадиях.
77. Руководитель следственного органа, его процессуальный статус.
78. Следователь и дознаватель, их процессуальный статус: сходство и различия.
79. Орган дознания и начальник подразделения дознания как участники уголовного процесса.
80. Потерпевший, частный обвинитель, их представители и законные представители: процессуальный статус.
81. Гражданский истец, его представитель и законный представитель: процессуальное положение.
82. Гражданский иск в уголовном процессе: порядок заявления и разрешения. Обеспечение гражданского иска.
83. Правовое положение подозреваемого в уголовном процессе.
84. Обвиняемый как участник уголовного судопроизводства.
85. Защитник, его процессуальный статус. Момент вступления защитника в дело.
86. Назначение, приглашение, замена защитника. Случаи обязательного участия защитника. Отказ от защитника.
87. Свидетель: его права, обязанности и ответственность. Свидетельский иммунитет. Лица, которые не могут быть допрошены в качестве свидетелей.
88. Эксперт и специалист: понятие и различия в процессуальном статусе.
89. Общий и специальный предмет доказывания. Пределы доказывания.
90. Понятие и свойства доказательств. Виды доказательств.
91. Содержание и значение показаний обвиняемого, подозреваемого.
92. Содержание и значение показаний потерпевшего, свидетеля.
93. Заключение эксперта: содержание и форма. Показания эксперта.

94. Основания назначения экспертизы. Случаи обязательного назначения экспертизы. Процессуальные виды экспертиз.
95. Вещественные доказательства.
96. Протоколы следственных действий и судебного заседания как виды доказательств. Иные документы.
97. Процесс доказывания и его элементы.
98. Субъекты доказывания. Участие в доказывании защитника, обвиняемого, подозреваемого, потерпевшего, гражданского истца и ответчика, их представителя.
99. Принцип и правила оценки доказательств. Оценка достоверности и достаточности доказательств.
100. Обязанность доказывания.
101. Понятие мер процессуального принуждения, их значение, виды.
102. Основания, сроки и порядок задержания. Протокол задержания: содержание, значение.
103. Понятие и виды мер пресечения. Основания их применения. Обстоятельства, учитываемые при избрании меры пресечения.
104. Отмена или изменение меры пресечения.
105. Подписка о невыезде и залог как меры пресечения.
106. Личное поручительство, наблюдение командования воинской части, присмотр за несовершеннолетним подозреваемым, обвиняемым.
107. Домашний арест: порядок применения, сроки.
108. Заключение под стражу как мера пресечения. Порядок и сроки ее применения.
109. Ходатайства в уголовном судопроизводстве: порядок их заявления и разрешения.
110. Порядок подачи и рассмотрения жалобы в досудебном производстве прокурором, руководителем следственного органа.
111. Понятие и виды процессуальных сроков.
112. Правила исчисления, соблюдения и продления процессуальных сроков.
113. Восстановление пропущенного срока.
114. Последствия несоблюдения процессуальных сроков.
115. Понятие и состав процессуальных издержек.
116. Порядок возмещения процессуальных издержек.
117. Реабилитация: основания и процессуальный порядок.
118. Поводы и основания для возбуждения уголовного дела.
119. Лица, наделенные правом возбуждения уголовных дел.
120. Порядок возбуждения уголовного дела публичного обвинения. Особенности возбуждения уголовных дел частного-публичного и частного обвинения.
121. Решения, принимаемые в стадии возбуждения уголовного дела: основания и порядок.
122. Обжалование постановления об отказе в возбуждении уголовного дела.
123. Понятие и формы предварительного расследования.
124. Сроки дознания и предварительного следствия.
125. Подследственность, ее значение, виды подследственности.
126. Соединение и выделение уголовных дел. Выделение в отдельное производство материалов уголовного дела.
127. Понятие, сроки и порядок производства неотложных следственных действий.
128. Общие правила производства следственного действия. Судебный порядок получения разрешения на производство следственных действий. Протокол следственного действия.
129. Осмотр, его виды. Освидетельствование. Следственный эксперимент.
130. Обыск и выемка: различия в основаниях и порядке производства.
131. Допрос и очная ставка как следственные действия: общее и различия.
132. Предъявление для опознания и следственный эксперимент.

133. Порядок производства судебной экспертизы.
134. Постановление о привлечении лица в качестве обвиняемого: основания и порядок вынесения, содержание, значение.
135. Предъявление обвинения: порядок и сроки. Допрос обвиняемого.
136. Приостановление предварительного следствия: основания, процессуальный порядок и сроки. Возобновление предварительного следствия.
137. Основания и порядок прекращения уголовного дела и уголовного преследования на стадии предварительного расследования. Обжалование решения о прекращении уголовного дела и уголовного преследования.
138. Соотношение оснований прекращения уголовного дела и оснований прекращения уголовного преследования.
139. Ознакомление участников уголовного судопроизводства с материалами дела по окончании предварительного следствия.
140. Разрешение ходатайств, заявленных участниками уголовного судопроизводства, по окончании ознакомления с материалами уголовного дела.
141. Обвинительное заключение: структура, значение.
142. Действия и решения прокурора по делу, поступившему к нему с обвинительным заключением.
143. Понятие и особенности дознания как формы предварительного расследования. Сроки дознания. Группа дознавателей.
144. Формы окончания дознания. Обвинительный акт: содержание и значение. Действия прокурора по поступившему обвинительному акту.
145. Понятие, пределы и виды судебного контроля в досудебном производстве. Соотношение функции судебного контроля с функцией осуществления правосудия.
146. Судебный контроль за законностью и обоснованностью производства отдельных следственных действий. Судебный контроль за законностью и обоснованностью применения отдельных мер процессуального принуждения.
147. Подсудность. Конституционные основы установления правил подсудности и их значение. Виды подсудности.
148. Подготовка к судебному заседанию как стадия уголовного процесса, ее субъекты, значение. Две формы подготовки к судебному заседанию.
149. Полномочия судьи по поступившему в суд уголовному делу. Содержание и значение деятельности судьи по подготовке судебного разбирательства.
150. Общий порядок подготовки к судебному заседанию. Порядок и виды решений.
151. Основания для проведения предварительного слушания. Порядок проведения предварительного слушания.
152. Виды ходатайств, заявляемых на предварительном слушании, и порядок их разрешения.
153. Виды решений, принимаемых судьей на предварительном слушании. Основания их вынесения.
154. Гласность как общее условие судебного разбирательства. Непосредственность и устность судебного разбирательства, неизменность состава суда.
155. Председательствующий и стороны в судебном разбирательстве. Равенство прав сторон. Секретарь судебного заседания.
156. Пределы судебного разбирательства.
157. Участие обвинителя. Отказ государственного обвинителя от обвинения или изменение обвинения в сторону смягчения. Основания и правовые последствия.
158. Отложение и приостановление судебного разбирательства. Прекращение уголовного дела в судебном заседании.
159. Порядок вынесения постановления (определения) по вопросам, разрешаемым судом во время судебного заседания. Итоговые и промежуточные постановления (определения).

160. Регламент судебного заседания. Протокол судебного разбирательства и замечания на него.
161. Подготовительная часть судебного разбирательства, порядок ее проведения, значение.
162. Судебное следствие: понятие, значение, порядок.
163. Проведение следственных действий в судебном заседании.
164. Допросы и возможность оглашения показаний подсудимого, потерпевшего, свидетелей, данных в ходе предварительного расследования.
165. Допрос эксперта в судебном заседании и производство судебной экспертизы.
166. Прения сторон и последнее слово подсудимого.
167. Приговор – акт правосудия по уголовному делу. Свойства приговора.
168. Виды приговоров. Основания их вынесения. Структура приговора.
169. Вопросы, разрешаемые судом при постановлении приговора.
170. Вопросы, решаемые судом, одновременно с постановлением приговора.
171. Особый порядок принятия судебного решения при согласии обвиняемого с предъявленным ему обвинением.
172. Особый порядок принятия судебного решения при заключении досудебного соглашения о сотрудничестве.
173. Порядок возбуждения уголовного дела частного обвинения.
174. Полномочия мирового судьи по уголовному делу частного обвинения, а также поступившему с обвинительным актом или обвинительным заключением.
175. Особенности рассмотрения уголовного дела частного обвинения мировым судьей в суде первой инстанции.
176. Приговор и постановления мирового судьи.
177. Предпосылки особенностей производства в суде присяжных заседателей. Разграничение компетенции между председательствующим судьей и присяжными заседателями.
178. Вердикт присяжных заседателей: его понятие и значение. Порядок вынесения и провозглашения вердикта.
179. Действия председательствующего после провозглашения вердикта. Обсуждение последствий вердикта.
180. Виды решений, принимаемых председательствующим в суде присяжных. Соотношение вердикта и приговора.
181. Понятие, сущность и значение апелляционного производства. Место апелляционного производства в системе стадий уголовного процесса.
182. Апелляционная жалоба или представление: предъявляемые требования, порядок и сроки подачи. Последствия подачи.
183. Порядок рассмотрения уголовного дела в апелляционной инстанции.
184. Виды решений апелляционной инстанции. Пределы права суда апелляционной инстанции на изменение приговора.
185. Сущность и значение стадии исполнения приговора. Порядок разрешения вопросов на данной стадии.
186. Понятие и особенности проверки приговора в кассационном порядке.
187. Основания к отмене и изменению приговора в кассационном порядке. Пределы прав суда кассационной инстанции.
188. Сроки и порядок рассмотрения уголовного дела судом кассационной инстанции. Виды решений суда кассационной инстанции.
189. Сущность и значение пересмотра судебных решений в порядке надзора.
190. Лица, имеющие право принесения надзорных жалоб и представлений. Суды, рассматривающие дела в порядке надзорного производства.
191. Решения суда надзорной инстанции. Виды, основания вынесения.

192. Основания отмены или изменения судебного решения надзорной инстанцией.
Пределы прав суда надзорной инстанции.
193. Процессуальное назначение института возобновления производства по уголовному делу ввиду новых или вновь открывшихся обстоятельств.
194. Процессуальные особенности производства по уголовным делам в отношении несовершеннолетних.
195. Особенности судебного производства по уголовным делам о применении принудительных мер медицинского характера.
196. Порядок прекращения, изменения, продления принудительных мер медицинского характера.

Аналитический блок (тест)

1. Укажите последовательность стадий уголовного процесса:
- А) предварительное расследование;
 - Б) апелляционное производство;
 - В) исполнение приговора;
 - Г) подготовка к судебному заседанию;
 - Д) возбуждение уголовного дела;
 - Е) судебное разбирательство;
 - Ж) производство в надзорной инстанции;
- 3) возобновление производства ввиду новых и вновь открывшихся обстоятельств;
И) кассационное производство.
2. Принцип состязательности сторон в уголовном судопроизводстве означает:
- А) функции обвинения, защиты и разрешения уголовного дела отделены друг от друга и не могут быть возложены на один и тот же орган или одно и то же должностное лицо;
 - Б) все равны перед законом и судом;
 - В) суд не является органом уголовного преследования, не выступает на стороне обвинения или стороне защиты;
 - Г) стороны обвинения и защиты равноправны перед судом;
 - Д) государство гарантирует равенство прав и свобод человека и гражданина независимо от пола, расы, национальности, языка, происхождения, имущественного и должностного положения, места жительства, отношения к религии, убеждений, принадлежности к общественным объединениям, а также других обстоятельств.
3. Уголовное судопроизводство ведется:
- А) на русском языке - государственном языке Российской Федерации;
 - Б) на русском языке либо на языке, которым владеет подозреваемый, обвиняемый;
 - В) на русском языке либо на государственном языке республики, входящей в Российскую Федерацию, на территории которой находится суд;
 - Г) на русском языке либо на языке большинства населения данной местности.
4. Обязанность доказывания в уголовном процессе НЕ возложена на:
- А) дознавателя;
 - Б) прокурора;
 - В) обвиняемого;
 - Г) потерпевшего.
5. Свидетелем лицо становится с момента:
- А) когда оно оказалось очевидцем преступления или иного события;
 - Б) с момента возбуждения уголовного дела по этому факту;
 - В) с момента вызова его на допрос в установленном порядке;
 - Г) с момента его явки на допрос;
 - Д) с момента начала допроса.
6. Основаниями для отвода судьи, прокурора, следователя и дознавателя являются:

- А) если это лицо является потерпевшим, гражданским истцом, гражданским ответчиком или свидетелем по данному уголовному делу;
- Б) если это лицо является близким родственником или родственником любого из участников производства по данному уголовному делу;
- В) по ходатайству потерпевшего, если имеет место несоответствие полов потерпевшего и судьи, следователя, прокурора, дознавателя по делам о преступлениях против половой свободы и половой неприкосновенности личности;
- Г) по делам о преступлениях, совершенных несовершеннолетними, в случае, если у следователя, дознавателя, прокурора, судьи имеются несовершеннолетние дети.

7. Понятые приглашаются:

- А) для оказания помощи следователю в проведении следственного действия;
- Б) для решения коллегиально вопросов, возникающих в ходе производства следственного действия, с правом совещательного голоса;
- В) для контроля за законностью действий следователя;
- Г) для удостоверения содержания, хода и результатов следственного действия.

8. Отвод, заявленный судье, единолично рассматривающему уголовное дело, разрешается:

- А) председателем суда;
- Б) разрешается этим же судьей;
- В) разрешается участниками, присутствующими в заседании;
- Г) разрешается коллегий из не менее трех судей данного суда, которые в случае заявления отвода приглашаются секретарем судебного заседания в совещательную комнату.

9. Подозреваемый, задержанный по подозрению в совершении преступления, должен быть допрошен:

- А) не позднее 24 ч с момента его доставления в орган дознания или к следователю;
- Б) не позднее 24 ч с момента его фактического задержания;
- В) не позднее 24 ч с момента вынесения постановления о возбуждении уголовного дела;
- Г) не позднее 12 ч с момента применения к нему меры пресечения.

10. Подозреваемый, обвиняемый вправе пригласить:

- А) только одного защитника;
- Б) не более двух защитников;
- В) несколько защитников;
- Г) не более 10 защитников.

11. Как называется следственное действие, проводимое следователем в целях проверки и уточнения данных, имеющих значение для уголовного дела, путем воспроизведения действий, а также обстановки или иных обстоятельств определенного события:

- А) Освидетельствование;
- Б) Следственный эксперимент;
- В) Проверка показаний на месте;
- Г) Осмотр местности.

12. Иные документы - это:

- А) материалы фото- и киносъемки, аудио- и видеозаписи, полученные в установленном законом порядке;
- Б) документы со следами подчистки, подделки и иных изменений;
- В) документы, оставленные преступником на месте преступления;
- Г) похищенные документы;
- Д) почтово-телеграфная корреспонденция, изъятая в установленном порядке.

13. Процесс доказывания в уголовном судопроизводстве - это:

- А) убеждение суда в виновности (невиновности) обвиняемого;
- Б) собирание доказательств и их процессуальное оформление;
- В) деятельность по собиранию, проверке и оценке доказательств;
- Г) процедура сбора, проверки и закрепления доказательств.

14. Следователь по делу назначил судебно-медицинскую экспертизу. Ознакомившись с постановлением о назначении экспертизы, потерпевший заявил ходатайство о постановке перед экспертом дополнительных вопросов. Следователь отказал в удовлетворении ходатайства. Прав ли следователь?

А) Да.

Б) Да, если проведение экспертизы уже началось к моменту ознакомления.

В) Нет.

Г) Да, такое право принадлежит только обвиняемому, подозреваемому.

15. Прекращение уголовного дела следователем в связи с деятельным раскаянием возможно:

А) при согласии на то потерпевшего.

Б) при согласии на то потерпевшего и обвиняемого (подозреваемого).

В) при согласии на то обвиняемого.

Г) при согласии на то прокурора, обвиняемого, потерпевшего.

Д) ничье согласие не требуется.

16. С какого момента обвиняемый имеет право знакомиться со всеми материалами уголовного дела?

А) с момента предъявления обвинения.

Б) с момента окончания производства следственных действий.

В) с момента составления обвинительного заключения по делу.

Г) с момента утверждения прокурором обвинительного заключения.

17. Если по поступившему в суд уголовному делу обвиняемому избрана мера пресечения в виде заключения под стражу, то:

А) проведение предварительного слушания обязательно;

Б) это не является основанием для проведения предварительного слушания;

В) предварительное слушание проводится на усмотрение суда;

Г) суд обязан продлить срок содержания под стражей без проведения предварительного слушания;

18. С чего начинается судебное следствие:

А) с разъяснения подсудимому его прав;

Б) с оглашения обвинения;

В) с разъяснения потерпевшему его прав;

Г) с допроса подсудимого;

19. Какие из действий не могут быть проведены в ходе судебного разбирательства?

А) следственный эксперимент;

Б) предъявление для опознания;

В) освидетельствование;

Г) обыск;

20. Постановление о назначении судебной экспертизы в ходе судебного разбирательства:

А) выносится в совещательной комнате;

Б) выносится без удаления суда в совещательную комнату и заносится в протокол судебного заседания;

В) выносится в совещательной комнате по ходатайству сторон или по инициативе суда;

Г) выносится судом без удаления суда в совещательную комнату, но оформляется в виде отдельного постановления

21. В каком случае возможно оглашение показаний подсудимого:

А) когда об этом ходатайствует государственный обвинитель;

Б) когда дело рассматривается в особом порядке;

В) когда уголовное дело рассматривается в отсутствие подсудимого;

Г) в любом случае по инициативе суда.

22. В судебном следствии суда присяжных не рассматриваются сведения (доказательства):

- А) Характеризующие личность подсудимого по месту жительства.
 Б) О прежних судимостях подсудимого.
 В) Заключение судебно-психиатрической экспертизы о его вменяемости.
 Г) Все ответы правильные.
23. При вынесении обвинительного вердикта коллегией присяжных председательствующий судья может принять решение:
 А) Оправдательный приговор.
 Б) Обвинительный приговор.
 В) Роспуск коллегии присяжных и направлении уголовного дела на новое судебное рассмотрение
 Г) Все ответы правильные.
24. В судебном заседании при особом порядке судебного разбирательства, судья выясняет:
 А) Понятно ли ему обвинение.
 Б) Согласен ли он с обвинением.
 В) Ходатайствует ли он о проведении судебного разбирательства в особом порядке.
 Г) Осознает ли он последствия заявленного ходатайства.
 Д) Все ответы правильные.
25. Если потерпевший не согласен с применением особого порядка судебного разбирательства, при согласии обвиняемого с предъявленным обвинением:
 А) Мнение потерпевшего не имеет значения, будет применен особый порядок.
 Б) Уголовное дело рассматривается в общем порядке.
 В) Решение принимает прокурор.
 Г) Решение принимает судья.

Аналитический блок (задачи)

1. Могут ли законодательные органы субъектов РФ принимать законы, регулирующие вопросы уголовного судопроизводства?

2. Что означает, что Конституция РФ имеет высшую юридическую силу, прямое действие и применяется на всей территории Российской Федерации?

3. В ч. 1 ст. 4 Федерального закона от 18 декабря 2001 г. № 177-ФЗ «О введении в действие Уголовно-процессуального кодекса Российской Федерации» указано, что действующие на территории Российской Федерации федеральные законы и иные нормативные правовые акты, связанные с УПК РФ, подлежат приведению в соответствие с УПК РФ.

Каким образом должна разрешаться правовая коллизия, если УПК РФ противоречит федеральному конституционному закону или другому федеральному закону? (При ответе проанализируйте ч. 3 ст. 76 Конституции РФ и определение Конституционного Суда РФ от 8 ноября 2005 г. № 439-О «По жалобе граждан С. В. Бородина, В. Н. Буробина, А. В. Быковского и других на нарушение их конституционных прав статьями 7, 29, 182 и 183 Уголовно-процессуального кодекса Российской Федерации».)

4. Алиев, обвиняемый в убийстве, совершенном с особой жестокостью, скрылся от следствия. 29 июня 2002 г. вынесено санкционированное в этот же день прокурором постановление о заключении Алиева под стражу. 20 июля 2008 г. произведен арест Алиева на основании названного постановления прокурора. По мнению адвоката — защитника Алиева, арест Алиева произведен незаконно, поскольку после начала действия УПК РФ с 1 июля 2002 г. содержание под стражей возможно только по судебному решению.

Можно ли произвести арест на основании постановления, санкционированного прокурором, учитывая, что после 1 июля 2002 г. содержание под стражей возможно только по судебному решению?

5. Сожитель обвиняемой Сосиной Дурнев отказался давать показания по уголовному делу, заявив, что является фактическим мужем обвиняемой и поэтому вправе отказаться свидетельствовать против своей супруги. Следователь заявил Дурневу, что тот не является лицом, подпадающим под понятие лиц, имеющих право не свидетельствовать против своих супругов, и возбудил в отношении него уголовное дело по ст. 308 УК РФ (за отказ свидетеля от дачи показаний).

Является ли позиция следователя законной и обоснованной? Подпадает ли под понятие «близкие родственники» сожитель обвиняемой?

6. Подозреваемый Вицин после пожара, произошедшего в его квартире, временно проживал в гараже, в котором сотрудники уголовного розыска провели обыск. По мнению Вицина, изложенному в жалобе на имя прокурора района, сотрудники полиции нарушили закон, проведя обыск в жилище без разрешения суда. Отказывая в удовлетворении жалобы, прокурор района указал, что в соответствии с примечанием к ст. 139 УК РФ гараж не является жилищем, поскольку это строение не предназначено для проживания людей с соблюдением санитарно-гигиенических норм и иных правил.

Укажите, чьи доводы, подозреваемого Вицина или прокурора, основаны на законе.

Сопоставьте понятие «жилище» в п. 10 ст. 5 УПК РФ и в примечании к ст. 139 УК РФ. Какая из этих норм должна применяться?

7. Потерпевший Денисов, у которого подсудимый Сердюк тайно похитил имущество, заявил в судебном заседании, что Сердюк примирился с ним, заглотив причиненный вред. Государственный обвинитель возражал против прекращения дела, поскольку согласно ст. 76 УК РФ лицо может быть освобождено от уголовной ответственности в связи с примирением с потерпевшим только в том случае, если совершило преступление впервые, а Сердюк ранее судим за совершение неосторожного преступления.

Прав ли прокурор? Каким кодексом необходимо пользоваться при разрешении данного вопроса?

8. Оправданный судом Александров обратился в суд с иском к прокуратуре о возмещении морального вреда. В исковом заявлении, помимо прочего, было указано, что в кабинете следователя висел плакат с надписью: «То, что вы еще не в тюрьме, не ваша заслуга, а наша недоработка». По мнению оправданного, эта надпись являлась способом психологического давления на подозреваемых и обвиняемых.

Прав ли оправданный? О нарушении какого принципа уголовного процесса может идти речь?

9. В судебном заседании в отсутствие присяжных заседателей обсуждался вопрос о возможности оглашения в их присутствии показаний, данных на предварительном следствии свидетелем Балюрой. Адвокат представила в судебное заседание справку из травмпункта о том, что свидетель сразу после допроса в прокуратуре обратился за медицинской помощью, сообщив, что его избili сотрудники полиции, когда везли в машине на допрос. У Балюры обнаружены многочисленные кровоподтеки и ссадины на лице, на височной и затылочной частях головы, диагностировано сотрясение головного мозга, свидетель госпитализирован. Как пояснил судье Балюра, его избивали в автомобиле работники полиции, когда везли в прокуратуру, из-за того, что он прятался и не являлся по вызовам следователя. В следственном управлении во время допроса его уже не били, но один из избивавших, майор полиции, участвовал в допросе и его фамилия внесена следователем в протокол допроса. По мнению защитника, показания свидетеля Балюры использовать нельзя из-за нарушения способа собирания доказательств. Государственный обвинитель, настаивая на допросе свидетеля, объяснил, что нарушений, препятствующих оглашению показаний Балюры, не имеется, поскольку целью примененного к свидетелю насилия не являлись получение неправдивых показаний либо оговор. Судья признал доводы обвинения обоснованными.

Прав ли судья? Нарушены ли какие-либо принципы уголовного процесса при допросе свидетеля Балюры на предварительном следствии?

10. А. А. Тарасов, анализируя гл. 2 «Принципы уголовного судопроизводства» УПК РФ, отмечает, что «...при строгом нормативистском подходе к определению понятия “принцип” требуется признание двух обстоятельств: каждое нормативное предписание, вошедшее в названную главу, — это принцип уголовного процесса, ни одно из невошедших — не принцип».

Согласны ли вы с этим утверждением? (Аргументируйте свой ответ ссылками на положения УПК РФ.)

11. В. М. Быков не считает свободу оценки доказательств принципом уголовного процесса (ст. 17 УПК РФ). Он полагает, что это не принцип, а только основное, главное правило оценки доказательств, место которому в ст. 88 УПК РФ, где эти правила излагаются.

Согласны ли вы с этим утверждением? (Аргументируйте свой ответ ссылками на положения УПК РФ.)

12. По мнению А. В. Смирнова, обязательными, объективно необходимыми, общепризнанными типологическими принципами состязательного процесса являются равенство сторон и наличие независимого суда. Другие принципы состязательного процесса — публичности, истины, неприкосновенности личности, оценки доказательств по внутреннему убеждению, очности и непосредственности исследования доказательств, устности и гласности, недопустимости повторного привлечения к ответственности за одно и то же деяние — производны от обязательных.

Все ли указанные А. В. Смирновым положения можно отнести к принципам уголовного судопроизводства? (Аргументируйте свой ответ ссылками на положения УПК РФ.)

13. Среди процессуалистов существуют различные точки зрения относительно включения в систему принципов положений, закрепленных в ст. 6 УПК РФ. Так, И. Б. Михайловская, не считая положения указанной статьи принципами уголовного судопроизводства, объясняет включение ст. 6, закрепляющей назначение уголовного судопроизводства, в гл. 2 УПК РФ лишь логикой законодательства (неразрывностью цели и средств ее достижения), а также возможностями законодательной техники (невозможностью конструирования специальной главы, состоящей из одной статьи). По мнению Л. А. Ванеевой, назначение уголовного судопроизводства (цель) «представляет собой закрепленную в законе основополагающую идею и по существу не только ничем не отличается от принципов уголовного процесса, но и является таковым, занимая свое место в иерархии принципов уголовного судопроизводства: составляет предопределяющее “ядро” их системы».

С какой из высказанных позиций вы согласны? (Аргументируйте свой ответ ссылками на положения УПК РФ.)

14. Органами предварительного следствия установлено, что преступление совершено Муритовым на территории административного округа г. Мурманска и, таким образом, дело подлежит рассмотрению районным судом г. Мурманска. Однако по ходатайству председателя районного суда г. Мурманска постановлением заместителя председателя Мурманского областного суда территориальная подсудность по уголовному делу изменена, и оно направлено на рассмотрение в городской суд Мурманской области. Основанием изменения подсудности послужила чрезвычайная загруженность судей районного суда г. Мурманска, вследствие чего дела рассматриваются крайне долго, что нарушает право обвиняемого на рассмотрение дела в разумный срок. Муритов согласился на рассмотрение дела в городском суде.

Нарушены ли в приведенной ситуации какие-либо принципы уголовного судопроизводства?

15. Прекращая уголовное дело по обвинению Попова по п. 3 ч. 1 ст. 27 УПК РФ, следователь в постановлении о прекращении дела указал следующее: гражданский иск, заявленный по уголовному делу, удовлетворить в полном объеме, взыскать с обвиняемого в пользу потерпевшего 100 000 руб. в качестве компенсации причиненного преступлением ущерба.

Нарушены ли следователем какие-либо принципы уголовного судопроизводства?

16. В ходе судебного разбирательства суд признал заключение эксперта недопустимым доказательством, так как при назначении и производстве экспертизы были нарушены требования, содержащиеся в Постановлении Пленума Верховного Суда РФ.

Оцените законность решения суда.

Какие доказательства являются недопустимыми?

17. Следователь Иванов в целях обеспечения сохранности пистолета, из которого был убит гражданин Попов, решил хранить оружие преступления у себя дома.

Имеются ли в действиях следователя нарушения правил хранения вещественных доказательств?

18. Защитник Третьяков с целью проведения опроса обратился к гражданину Сипельникову как возможному очевидцу преступления. Однако Сипельников отказался разговаривать с защитником, ссылаясь на то, что Третьяков не является лицом, производящим расследование по уголовному делу.

Оцените действия указанных лиц с правовой точки зрения.

19. Во время предварительного расследования права обвиняемого Аникеева защищали Струков и Воронцов. Данные адвокаты участвовали в производстве следственных и иных процессуальных действий поочередно. В суде Аникеев заявил, что в ходе его допроса один из защитников отсутствовал, он сам не подтверждает свои показания и просит признать результат допроса недопустимым доказательством.

Какое решение должен принять суд данной ситуации?

20. Следователь Тюрин при производстве по уголовному делу, возбужденному по факту совершения хищения чужого имущества, не стал выявлять обстоятельства, способствовавшие совершению преступления, так как, по его мнению, они не входят в предмет доказывания.

Прокомментируйте решение следователя с учетом положений Уголовно-процессуального кодекса Российской Федерации.

21. Следователь предъявил обвинение гражданину Мамонову в совершении им разбойного нападения, основываясь только на признательных показаниях самого обвиняемого, полученных с использованием звукозаписывающего магнитофона. Следователь полагал, что до конца расследования ему удастся получить достаточные доказательства для направления дела в суд и привлечения Мамонова к уголовной ответственности.

Соответствует ли решение следователя требованиям Уголовно-процессуального кодекса?

22. В ходе судебного разбирательства суд признал заключение эксперта недопустимым доказательством, так как при назначении и производстве экспертизы были нарушены требования, содержащиеся в Постановлении Пленума Верховного Суда РФ.

Оцените законность решения суда.

Какие доказательства являются недопустимыми?

23. Следователь Иванов в целях обеспечения сохранности пистолета, из которого был убит гражданин Попов, решил хранить оружие преступления у себя дома.

Имеются ли в действиях следователя нарушения правил хранения вещественных доказательств?

24. Защитник Третьяков с целью проведения опроса обратился к гражданину Сипельникову как возможному очевидцу преступления. Однако Сипельников отказался разговаривать с защитником, ссылаясь на то, что Третьяков не является лицом, производящим

расследование по уголовному делу.

Оцените действия указанных лиц с правовой точки зрения.

25. Во время предварительного расследования права обвиняемого Аникеева защищали Струков и Воронцов. Данные адвокаты участвовали в производстве следственных и иных процессуальных действий поочередно. В суде Аникеев заявил, что в ходе его допроса один из защитников отсутствовал, он сам не подтверждает свои показания и просит признать результат допроса недопустимым доказательством.

Какое решение должен принять суд данной ситуации?

26. Следователь Тюрин при производстве по уголовному делу, возбужденному по факту совершения хищения чужого имущества, не стал выявлять обстоятельства, способствовавшие совершению преступления, так как, по его мнению, они не входят в предмет доказывания.

Прокомментируйте решение следователя с учетом положений Уголовно-процессуального кодекса Российской Федерации.

27. Следователь предъявил обвинение гражданину Мамонову в совершении им разбойного нападения, основываясь только на признательных показаниях самого обвиняемого, полученных с использованием звукозаписывающего магнитофона. Следователь полагал, что до конца расследования ему удастся получить достаточные доказательства для направления дела в суд и привлечения Мамонова к уголовной ответственности.

Соответствует ли решение следователя требованиям Уголовно-процессуального кодекса?

4.5. Методические материалы, определяющие процедуры оценивания знаний, умений, навыков и (или) опыта деятельности, характеризующих этапы формирования компетенций

Промежуточная аттестация по дисциплине (модулю) проводится в соответствии с Положением о промежуточной аттестации обучающихся по основным профессиональным образовательным программам в Российском государственном социальном университете и Положением о балльно-рейтинговой системе оценки успеваемости обучающихся по основным профессиональным образовательным программам – программам среднего профессионального образования, программам бакалавриата, программам специалитета, программам магистратуры в Российском государственном социальном университете.

На промежуточную аттестацию отводится 20 рейтинговых баллов.

Ответы обучающегося на контрольном мероприятии промежуточной аттестации оцениваются педагогическим работником по 20 - балльной шкале, а итоговая оценка по дисциплине (модулю) выставляется по пятибалльной системе для дифференцированного зачета

Критерии выставления оценки определяются Положением о балльно-рейтинговой системе оценки успеваемости обучающихся по основным профессиональным образовательным программам – программам среднего профессионального образования, программам бакалавриата, программам специалитета, программам магистратуры в Российском государственном социальном университете.

РАЗДЕЛ 5. УСЛОВИЯ РЕАЛИЗАЦИИ ДИСЦИПЛИНЫ (МОДУЛЯ)

5.1. Перечень основной и дополнительной учебной литературы для освоения дисциплины (модуля)

5.1.1. Основная литература

1 Уголовный процесс. Практикум : учебное пособие для вузов / А. А. Усачев [и др.] ; под редакцией А. А. Усачева. — 2-е изд., перераб. и доп. — Москва : Издательство Юрайт, 2020. — 357 с. — (Высшее образование). — ISBN 978-5-534-08893-9. — Текст : электронный // ЭБС Юрайт [сайт]. — URL: <http://www.biblio-online.ru/bcode/449442> (дата обращения: 25.08.2021).

2 Уголовно-процессуальное право Российской Федерации в 2 ч. Часть 1 : учебник для вузов / Г. М. Резник [и др.] ; под общей редакцией Г. М. Резника. — 3-е изд., перераб. и доп. — Москва : Издательство Юрайт, 2020. — 457 с. — (Высшее образование). — ISBN 978-5-534-12202-2. — Текст : электронный // ЭБС Юрайт [сайт]. — URL: <http://www.biblio-online.ru/bcode/449440> (дата обращения: 25.08.2021).

5.1.2. Дополнительная литература

1. Кульков, В. В. Методика предварительного следствия и дознания. Руководство для следователей и дознавателей : практическое пособие / В. В. Кульков, П. В. Ракчеева ; под редакцией В. В. Кулькова. — 2-е изд., испр. и доп. — Москва : Издательство Юрайт, 2020. — 311 с. — (Профессиональная практика). — ISBN 978-5-534-06624-1. — Текст : электронный // ЭБС Юрайт [сайт]. — URL: <http://www.biblio-online.ru/bcode/453003> (дата обращения: 25.08.2021).

2 Уголовно-процессуальное право Российской Федерации в 2 ч. Часть 2 : учебник для вузов / Г. М. Резник [и др.] ; ответственный редактор Г. М. Резник. — 3-е изд., перераб. и доп. — Москва : Издательство Юрайт, 2020. — 519 с. — (Высшее образование). — ISBN 978-5-534-12205-3. — Текст : электронный // ЭБС Юрайт [сайт]. — URL: <http://www.biblio-online.ru/bcode/449441> ((дата обращения: 25.08.2021).

5.2 Перечень ресурсов информационно-коммуникационной сети «Интернет», необходимых для освоения дисциплины (модуля)

Название электронного ресурса	Описание электронного ресурса	Используемый для работы адрес
Университетская информационная система РОССИЯ (УИС РОССИЯ)	Университетская информационная система РОССИЯ (УИС РОССИЯ) – электронная библиотека и база для исследований и учебных курсов в области экономики, управления, социологии, лингвистики, философии, филологии, международных отношений и других гуманитарных наук. УИС РОССИЯ поддерживается на базе Научно-исследовательского вычислительного центра МГУ имени М.В. Ломоносова	https://uisrussia.msu.ru/ 100% доступ
Электронная библиотека учебников	На сайте представлены учебники, лекции, доклады, монографии по естественным и гуманитарным наукам.	http://studentam.net 100% доступ
Cyberleninka	Содержит каталог научной периодики по большому количеству научных дисциплин, который содержит полную информацию о научных журналах в электронном виде, включающую их описания и все вышедшие выпуски с	http://cyberleninka.ru/journal 100% доступ

	содержанием, темами научных статей и их полными текстами.	
Единое окно доступа к образовательным ресурсам	Информационная система предоставляет свободный доступ к каталогу образовательных интернет-ресурсов и полнотекстовой электронной учебно-методической библиотеке для общего и профессионального образования	http://window.edu.ru/library 100% доступ
Электронные библиотеки. Электронные библиотеки, словари, энциклопедии	Интернет-ресурсы образовательного и научно-образовательного назначения, оформленные в виде электронных библиотек, словарей и энциклопедий, предоставляют открытый доступ к полнотекстовым информационным ресурсам, представленным в электронном формате — учебникам и учебным пособиям, хрестоматиям и художественным произведениям, историческим источникам и научно-популярным статьям, справочным изданиям и др.	http://gigabaza.ru/doc/131454.html 100% доступ
Библиотека юридической литературы	Электронная библиотека открытого доступа (монографии, диссертации, книги, статьи, новости и аналитика, конспекты лекций, рефераты, учебники).	http://pravo.eup.ru/ 100% доступ

5.3 Методические указания для обучающихся по освоению дисциплины (модуля)

Освоение обучающимся дисциплины(модуля) «Уголовный процесс» предполагает изучение материалов дисциплины на аудиторных занятиях и в ходе самостоятельной работы. Аудиторные занятия проходят в форме лекций, семинаров и практических занятий. Самостоятельная работа включает разнообразный комплекс видов и форм работы обучающихся.

Для успешного освоения дисциплины и достижения поставленных целей необходимо внимательно ознакомиться с настоящей рабочей программы дисциплины. Ее может представить преподаватель на вводной лекции или самостоятельно обучающийся использует информацию на официальном Интернет-сайте Университета.

Следует обратить внимание на список основной и дополнительной литературы, которая имеется в электронной библиотечной системе <http://biblioclub.ru>, на предлагаемые преподавателем ресурсы информационно-телекоммуникационной сети Интернет. Эта информация необходима для самостоятельной работы обучающегося.

При подготовке к аудиторным занятиям необходимо помнить особенности каждой формы его проведения.

Подготовка к учебному занятию лекционного типа заключается в следующем.

С целью обеспечения успешного обучения обучающийся должен готовиться к лекции, поскольку она является важнейшей формой организации учебного процесса, поскольку:

- знакомит с новым учебным материалом;
- разъясняет учебные элементы, трудные для понимания;
- систематизирует учебный материал;
- ориентирует в учебном процессе.

С этой целью:

- внимательно прочитайте материал предыдущей лекции;
- ознакомьтесь с учебным материалом по учебнику и учебным пособиям с темой прочитанной лекции;
- внесите дополнения к полученным ранее знаниям по теме лекции на полях лекционной тетради;
- запишите возможные вопросы, которые вы зададите лектору на лекции по материалу изученной лекции;
- постарайтесь уяснить место изучаемой темы в своей подготовке;
- узнайте тему предстоящей лекции (по тематическому плану, по информации лектора) и запишите информацию, которой вы владеете по данному вопросу

Подготовка к занятию семинарского типа

При подготовке и работе во время проведения занятий семинарского типа следует обратить внимание на следующие моменты: на процесс предварительной подготовки, на работу во время занятия, обработку полученных результатов, исправление полученных замечаний.

Предварительная подготовка к учебному занятию семинарского типа заключается в изучении теоретического материала, нормативных правовых актов и материалов судебной практики в отведенное для самостоятельной работы время, ознакомление с конструктивными материалами с целью осознания задач практического занятия.

Работа во время проведения учебного занятия семинарского типа включает несколько моментов:

- консультирование студентов преподавателями и вспомогательным персоналом с целью предоставления исчерпывающей информации, необходимой для самостоятельного выполнения предложенных преподавателем задач, ознакомление с правилами техники безопасности при работе в лаборатории;
- самостоятельное выполнение заданий согласно обозначенной учебной программой тематики;

Обработка, обобщение результатов выполнения заданий и решения практических задач проводится обучающимися самостоятельно или под руководством преподавателя (в зависимости от степени сложности поставленных задач). Подготовленная к сдаче на контроль и оценку работа сдается преподавателю. Форма отчетности может быть письменная, устная или две одновременно. Главным результатом в данном случае служит получение положительной оценки по каждому практическому занятию. Это является необходимым условием при проведении рубежного контроля и допуска к зачету. При получении неудовлетворительных результатов обучающийся имеет право в дополнительное время пересдать преподавателю работу до проведения промежуточной аттестации.

Самостоятельная работа.

Для более углубленного изучения темы задания для самостоятельной работы рекомендуется выполнять параллельно с изучением данной темы. При выполнении заданий по возможности используйте наглядное представление материала. Более подробная информация о самостоятельной работе представлена в разделах «Учебно-методическое обеспечение самостоятельной работы по дисциплине (модулю)», «Методические указания к самостоятельной работе по дисциплине (модулю)».

5.4 Информационно-технологическое обеспечение образовательного процесса дисциплины (модуля)

5.4.1. Средства информационных технологий

1. Персональные компьютеры;
2. Средства доступа в Интернет;
3. Проектор.

5.4.2. Программное обеспечение

1. Операционная система Windows 7
2. Справочно-правовая система Консультант+

5.4.3. Информационные справочные системы и профессиональные базы данных

№№	Название электронного ресурса	Описание электронного ресурса	Используемый для работы адрес
1.	ЭБС «Университетская библиотека онлайн»	Электронно-библиотечная система, электронные книги и аудиокниги, учебники для ВУЗов, средних специальных учебных заведений и школы, а также научные монографии, научная периодика, в т.ч. журналы ВАК.	http://biblioclub.ru/ 100% доступ
2.	Научная электронная библиотека eLIBRARY.ru	Поиск по рефератам и полным текстам статей, опубликованных в российских и зарубежных научно-технических журналах.	http://elibrary.ru/ Доступ с любого компьютера в сети Университета на 276 журналов по подписке Университета. Доступ к 5493 журналам с полным текстом в открытом доступе, из них российских журналов 5022.
3.	ЭБС издательства «Юрайт»	Электронно-библиотечная система, коллекция электронных версий книг.	http://www.biblio-online.ru/ 100% доступ
4.	ЭБС издательства "ЛАНЬ"	Электронно-библиотечная система, коллекция электронных версий книг.	http://e.lanbook.com/ 100% доступ
5.	ЭБС "Book.ru"	Электронно-библиотечная система, коллекция электронных версий книг.	http://www.book.ru 100% доступ
6.	База данных EastView	Полнотекстовая база данных периодики.	http://ebiblioteka.ru/ С любого компьютера в сети Университета
7.	База данных международного индекса научного цитирования – Scopus:	Библиографическая и реферативная информация и инструменты для отслеживания цитируемости статей, опубликованных в научных изданиях.	http://www.scopus.com/ Доступ с любого компьютера в сети Университета.
8.	Международный индекс научного цитирования Web of Science (Web of Knowledge)	Библиографическая и реферативная информация и инструменты для отслеживания цитируемости статей, опубликованных в научных изданиях. Университета.	http://webofknowledge.com; Доступ с любого компьютера в сети Университета.
8.	Президентская библиотека им. Б.Н.Ельцина	Общегосударственное электронное хранилище цифровых копий важнейших документов по истории, теории и практике российской государственности, русскому языку, а также мультимедийных	https://www.prlib.ru/ Доступ в электронном читальном зале Научной библиотеки Университета.

		образовательных, научно-образовательных, культурно-просветительских и информационно-аналитических ресурсов.	
9.	Национальная электронная библиотека	Крупнейшее собрание книг, диссертаций, музыкальных нот, карт и прочих материалов.	https://rusneb.ru/ доступ к полной коллекции с компьютеров в электронном читальном зале Научной библиотеки Университета
10	Видеотека учебных фильмов «Решение»	Коллекция учебных видеофильмов	http://eduvideo.online 100% доступ

5.5 Материально-техническое обеспечение образовательного процесса по дисциплине (модулю)

Для изучения дисциплины(модуля) «*Уголовный процесс*» в рамках реализации основной профессиональной образовательной программы по направлению подготовки 40.03.01 «*Юриспруденция*» используются:

Учебная аудитория для занятий лекционного типа оснащена специализированной мебелью (стол для преподавателя, парты, стулья, доска для написания мелом); техническими средствами обучения (видеопроjectionное оборудование, средства звуковоспроизведения, экран и имеющие выход в сеть Интернет).

Учебная аудитория для занятий семинарского типа оснащена специализированной мебелью (стол для преподавателя, парты, стулья, доска для написания мелом); техническими средствами обучения (видеопроjectionное оборудование, средства звуковоспроизведения, экран и имеющие выход в сеть Интернет).

Помещения для самостоятельной работы обучающихся: оснащены специализированной мебелью (парты, стулья) техническими средствами обучения (персональные компьютеры с доступом в сеть интернет и обеспечением доступа в электронно-информационную среду университета, программным обеспечением).

5.6 Образовательные технологии

При реализации дисциплины (модуля) «**Уголовный процесс**» применяются различные образовательные технологии, в том числе технологии электронного обучения.

Освоение дисциплины (модуля) «**Уголовный процесс**» предусматривает использование в учебном процессе активных и интерактивных форм проведения учебных занятий в форме деловых и ролевых игр, разбора конкретных ситуаций в сочетании с внеаудиторной работой с целью формирования и развития профессиональных навыков обучающихся.

При освоении дисциплины (модуля) «**Уголовный процесс**» предусмотрено применением электронного обучения.

Учебные часы дисциплины(модуля) «**Уголовный процесс**» предусматривают классическую контактную работу преподавателя с обучающимся в аудитории и контактную работу посредством электронной информационно-образовательной среды в синхронном и асинхронном режиме (вне аудитории) посредством применения возможностей компьютерных технологий (электронная почта, тестирование, презентация, форум и др.).

В рамках дисциплины (модуля) «**Уголовный процесс**» предусмотрены встречи с руководителями и работниками организаций, деятельность которых связана с направленностью (профилем) реализуемой основной профессиональной образовательной программы.

ЛИСТ РЕГИСТРАЦИИ ИЗМЕНЕНИЙ

№ п/п	Содержание изменения	Реквизиты документа об утверждении изменения	Дата введения изменения
1.	Утверждена и введена в действие решением Ученого совета факультета на основании Федерального государственного образовательного стандарта высшего образования по направлению подготовки 40.03.01 "Юриспруденция" (уровень бакалавриата), утвержденным приказом Министерства образования и науки Российской Федерации от 13.08.2020 № 1011	Протокол заседания Ученого совета факультета № _____ от « _____ » _____ 20____ года	____.____.____
2.	*	Протокол заседания Ученого совета факультета № _____ от « _____ » _____ 20____ года	____.____.____
3.	*	Протокол заседания Ученого совета факультета № _____ от « _____ » _____ 20____ года	____.____.____
4.	*	Протокол заседания Ученого совета факультета № _____ от « _____ » _____ 20____ года	____.____.____



**Министерство науки и высшего образования
Российской Федерации
ФЕДЕРАЛЬНОЕ ГОСУДАРСТВЕННОЕ БЮДЖЕТНОЕ ОБРАЗОВАТЕЛЬНОЕ
УЧРЕЖДЕНИЕ ВЫСШЕГО ОБРАЗОВАНИЯ
«РОССИЙСКИЙ ГОСУДАРСТВЕННЫЙ
СОЦИАЛЬНЫЙ УНИВЕРСИТЕТ»**

«УТВЕРЖДАЮ»
Декан Юридического
факультета

Ситдикова Л.Б.
«25» мая 2021 г.

**РАБОЧАЯ ПРОГРАММА ДИСЦИПЛИНЫ (МОДУЛЯ)
ЭКОЛОГИЧЕСКОЕ ПРАВО**

**Наименование образовательной программы
Юриспруденция**

**Направление подготовки
40.03.01 «Юриспруденция»**

**Направленность (профиль)
Государственно-правовая**

**ОБРАЗОВАТЕЛЬНАЯ ПРОГРАММА ВЫСШЕГО ОБРАЗОВАНИЯ
– ПРОГРАММА БАКАЛАВРИАТА**

**Уровень профессионального образования
Высшее образование – бакалавриат**

**Форма обучения
Очная, очно-заочная**

Москва 2021 г.

Рабочая программа дисциплины (модуля) «Экологическое право» разработана на основании федерального государственного образовательного стандарта высшего образования по направлению подготовки 40.03.01 - Юриспруденция (уровень бакалавриата), утвержденного приказом Министерства образования и науки Российской Федерации от 13.08.2020 № 1011, учебного плана по основной профессиональной образовательной программе высшего образования «Юриспруденция».

Рабочая программа дисциплины (модуля) разработана рабочей группой в составе: старший преподаватель Лошкарев И.О.

Руководитель основной
профессиональной
образовательной программы
к.и.н., доцент



М.А. Волкова

(подпись)

Рабочая программа дисциплины (модуля) обсуждена и утверждена на Ученом совете юридического факультета.

Протокол № 11 от «28» апреля 2021 г.

Декан Юридического
факультета д.ю.н.,
профессор



Л.Б. Ситдикова

(подпись)

Рабочая программа дисциплины (модуля) рекомендована к утверждению представителями организаций-работодателей:

Некоммерческой организации
«Фонд содействия развития
правовых технологий XXI века»,
Вице-президент



Р.М. Джавахян

(подпись)

Адвокатская коллегия г.
Москвы «Лебедева, Бурова и
партнеры», Адвокат коллегии
адвокатов



И.Л. Бурова

(подпись)

Рабочая программа дисциплины (модуля) рецензирована и рекомендована к утверждению:

Доктор юридических наук, профессор
кафедры административного и финансового
права Российского университета дружбы
народов



А.А. Мамедов

(подпись)

Кандидат юридических наук, доцент
Юридического факультета Российского
государственного социального университета



Е.В. Батеева

(подпись)

Согласовано
Научная библиотека, директор



И.Г. Маляр

СОДЕРЖАНИЕ

РАЗДЕЛ 1. ПАСПОРТ РАБОЧЕЙ ПРОГРАММЫ ДИСЦИПЛИНЫ (МОДУЛЯ)	4
1.1. Цель и задачи дисциплины (модуля).....	4
1.2. Место дисциплины (модуля) в структуре основной профессиональной образовательной программы высшего образования - программы бакалавриата	4
1.3. Планируемые результаты обучения по дисциплине (модулю) в рамках планируемых результатов освоения основной профессиональной образовательной программы высшего образования – программы бакалавриата соотнесенные с установленными индикаторами достижения компетенций	5
РАЗДЕЛ 2. СТРУКТУРА И СОДЕРЖАНИЕ ДИСЦИПЛИНЫ (МОДУЛЯ)	6
2.1. Объем дисциплины (модуля), включая контактную работу обучающегося с педагогическими работниками и самостоятельную работу обучающегося	6
2.2. Учебно-тематический план дисциплины (модуля)	8
РАЗДЕЛ 3. УЧЕБНО-МЕТОДИЧЕСКОЕ ОБЕСПЕЧЕНИЕ САМОСТОЯТЕЛЬНОЙ РАБОТЫ ОБУЧАЮЩИХСЯ ПО ДИСЦИПЛИНЕ (МОДУЛЮ)	12
3.1. Виды самостоятельной работы обучающихся по дисциплине (модулю)	12
3.2. Методические указания к самостоятельной работе по дисциплине (модулю)	14
РАЗДЕЛ 4. ФОНД ОЦЕНОЧНЫХ СРЕДСТВ ДЛЯ ПРОВЕДЕНИЯ ПРОМЕЖУТОЧНОЙ АТТЕСТАЦИИ ОБУЧАЮЩИХСЯ ПО ДИСЦИПЛИНЕ (МОДУЛЮ)	21
4.1. Форма промежуточной аттестации обучающегося по дисциплине (модулю)	21
4.2. Перечень компетенций с указанием этапов их формирования в процессе освоения образовательной программы	21
4.3. Описание показателей и критериев оценивания компетенций на различных этапах их формирования, описание шкал оценивания.....	22
4.4. Типовые контрольные задания или иные материалы, необходимые для оценки знаний, умений, навыков и (или) опыта деятельности, характеризующих этапы формирования компетенций в процессе освоения образовательной программы.	25
4.5. Методические материалы, определяющие процедуры оценивания знаний, умений, навыков и (или) опыта деятельности, характеризующих этапы формирования компетенций.....	34
РАЗДЕЛ 5. УСЛОВИЯ РЕАЛИЗАЦИИ ДИСЦИПЛИНЫ (МОДУЛЯ).....	34
5.1. Перечень основной и дополнительной учебной литературы для освоения дисциплины (модуля).....	34
5.2. Перечень ресурсов информационно-коммуникационной сети «Интернет», необходимых для освоения дисциплины (модуля).....	35
5.3. Методические указания для обучающихся по освоению дисциплины (модуля) ...	35
5.4. Информационно-технологическое обеспечение образовательного процесса дисциплины (модуля).....	37
5.5. Материально-техническое обеспечение образовательного процесса по дисциплине (модулю).....	38
5.6. Образовательные технологии.....	38
ЛИСТ РЕГИСТРАЦИИ ИЗМЕНЕНИЙ	40

РАЗДЕЛ 1. ПАСПОРТ РАБОЧЕЙ ПРОГРАММЫ ДИСЦИПЛИНЫ (МОДУЛЯ)

1.1. Цель и задачи дисциплины (модуля)

Цель дисциплины (модуля) «Экологическое право» заключается в: получении студентами знаний о процессах все большего воздействия человеческой цивилизации на природную среду и возросшей в связи с этим необходимостью регулировать отношения, возникающие в обществе по поводу охраны природной среды от антропогенного влияния и рационального ее использования; развитии научного представления и формировании у студентов профессионального мышления и ориентации на последующую самостоятельную научную, учебную и другие формы практической деятельности; формировании у студентов глубокого и цельного представления о значении и роли этой отрасли российского законодательства с учетом следующих важнейших факторов: кризисного состояния окружающей среды в стране и общественных потребностей в восстановлении благоприятной окружающей среды; дефектов существующего экологического законодательства, для которого характерна и фрагментарность правового регулирования экологических правоотношений; перспектив создания правового и социального государства; происходящей трансформации общественных экологических отношений; тенденция развития взаимоотношения общества и природы и экологического права в мире.

Задачи дисциплины (модуля):

1. Приобретение навыков разрешения юридических задач и коллизий в области охраны природной среды, защиты экологических прав граждан и организации рационального природопользования.
2. Подготовка студентов к основным видам профессиональной деятельности юриста – нормотворческой, правоприменительной, правоохранительной, экспертно-консультационной, педагогической в области правового обеспечения рационального природопользования, охраны окружающей среды и экологической безопасности.
3. Формирование и развитие у студентов способностей принимать решения и совершать юридические действия в точном соответствии с природоохранным законодательством.
4. Формирование эколого-правовой культуры, способствующей сохранению природной среды в интересах настоящего и будущих поколений, а также правовому разрешению споров в области охраны природной среды и организации природопользования.
5. Формирование у студентов готовности по правовому просвещению и обучению граждан России в области охраны окружающей среды.

1.2. Место дисциплины (модуля) в структуре основной профессиональной образовательной программы высшего образования - программы бакалавриата

Дисциплина (модуль) «Экологическое право» реализуется в обязательной части Блока 1 основной профессиональной образовательной программы «Юриспруденция» по направлению подготовки 40.03.01 Юриспруденция (уровень бакалавриата) очной, очно-заочной формам обучения.

Изучение дисциплины (модуля) «Экологическое право» базируется на знаниях и умениях, полученных обучающимися ранее в ходе освоения программного материала ряда дисциплин (модулей): «Теория государства и права», «Конституционное право», «Административное право», «Гражданское право», «Уголовное право», «Земельное право», «Международное право», «Правоохранительные органы», «Муниципальное право», «Прокурорский надзор».

Изучение дисциплины (модуля) «Экологическое право» завершает процесс подготовки бакалавра и является базовым для последующего освоения программного материала Преддипломной практики.

1.3. Планируемые результаты обучения по дисциплине (модулю) в рамках планируемых результатов освоения основной профессиональной образовательной программы высшего образования – программы бакалавриата соотнесенные с установленными индикаторами достижения компетенций

Процесс освоения дисциплины (модуля) направлен на формирование у обучающихся следующих общепрофессиональных и профессиональных компетенций: ОПК-4, ПК-3 в соответствии с основной профессиональной образовательной программой «Юриспруденция» (бакалавриат) по направлению подготовки 40.03.01 «Юриспруденция».

В результате освоения дисциплины (модуля) обучающийся должен демонстрировать следующие результаты:

Категория компетенций	Код компетенции	Формулировка компетенции	Код и наименование индикатора достижения компетенции	Результаты обучения
Толкование права	ОПК-4	Способен профессионально толковать нормы права	ОПК-4.1. Обладает знаниями и содержанием видов толкования норм права. ОПК-4.2. Владеет навыками применения различных способов толкования норм права. ОПК-4.3. Способен применять толкование норм применительно к конкретной практической ситуации.	<i>Знать:</i> понятие, виды и способы толкования правовых норм; роль и значение толкования правовых норм в механизме правового регулирования и обеспечения законности <i>Уметь:</i> определять объект профессионального толкования; определять необходимый способ толкования правовой нормы применительно к задаче профессиональной деятельности; определять смысл и содержание правовой нормы <i>Владеть:</i> навыками профессионального

				толкования норм права; навыками толкования норм права, позволяющими однозначно уяснить их смысл и содержание; навыками разъяснения смысла и содержания правовых норм
Предупреждение, пресечение, выявление, раскрытие и устранение причин правонарушений	ПК-3	Способен осуществлять предупреждение правонарушений, выявлять и устранять причины и условия, способствующие их совершению	<p>ПК-3.1. Владеет навыками анализа правовых решений, принимаемых в порядке производства по делу</p> <p>ПК-3.2. Умеет анализировать и применять судебную практику, правильное оформление процессуальных решений</p> <p>ПК-3.3. Владеет навыками применения организационно-правовых мер и способов по предупреждению, выявлению, раскрытию и устранению правонарушений.</p>	<p><i>Знать:</i> понятие, функции и виды ответственности за правонарушения и преступления</p> <p><i>Уметь:</i> классифицировать общественные отношения, регулируемые нормами законодательства</p> <p><i>Владеть:</i> навыками анализа правоприменительной и правоохранительной практики</p>

РАЗДЕЛ 2. СТРУКТУРА И СОДЕРЖАНИЕ ДИСЦИПЛИНЫ (МОДУЛЯ)

2.1. Объем дисциплины (модуля), включая контактную работу обучающегося с педагогическими работниками и самостоятельную работу обучающегося

Общая трудоемкость дисциплины (модуля) составляет 3 зачетных единицы.

Очная форма обучения

Вид учебной работы	Всего часов	Семестры			
		8			
Контактная работа обучающихся с педагогическими работниками	54	54			
Учебные занятия лекционного типа	12	12			
<i>из них: в форме практической подготовки</i>					
Практические занятия	18	18			
<i>из них: в форме практической подготовки</i>					
Лабораторные занятия					
<i>из них: в форме практической подготовки</i>					
Иная контактная работа	24	24			
<i>из них: в форме практической подготовки</i>					
Самостоятельная работа обучающихся	45	45			
Контроль промежуточной аттестации	9	9			
Форма промежуточной аттестации		зачет			
ОБЪЕМ ДИСЦИПЛИНЫ (МОДУЛЯ) В ЧАСАХ	108	108			

Очно-заочная форма обучения

Вид учебной работы	Всего часов	Семестры			
		9			
Контактная работа обучающихся с педагогическими работниками	36	36			
Учебные занятия лекционного типа	6	6			
<i>из них: в форме практической подготовки</i>					
Практические занятия	12	12			
<i>из них: в форме практической подготовки</i>					
Лабораторные занятия					
<i>из них: в форме практической подготовки</i>					
Иная контактная работа	18	18			
<i>из них: в форме практической подготовки</i>					
Самостоятельная работа обучающихся	63	63			
Контроль промежуточной аттестации	9	9			
Форма промежуточной аттестации		зачет			
ОБЪЕМ ДИСЦИПЛИНЫ (МОДУЛЯ) В ЧАСАХ	108	108			

2.2. Учебно-тематический план дисциплины (модуля)

Очной формы обучения

Раздел, тема	Виды учебной работы, академических часов										
	Всего	Самостоятельная работа	Контактная работа обучающихся с педагогическими работниками								
			Всего	Лекционные занятия	из них: в форме практической подготовки	Семинарские/практические занятия	из них: в форме практической подготовки	Лабораторные занятия	из них: в форме практической подготовки	Иная контактная работа	из них: в форме практической подготовки
Семестр 8											
Раздел 1. Понятие и содержание экологического права	33	15	18	4		6				8	
1.1. Основные проблемы взаимодействия природы и общества	9	4	5	1		2				2	
1.2. Предмет, объекты, система и источники экологического права	9	4	5	1		2				2	
1.3. Общие положения права собственности на природные ресурсы и права	8	4	4	1		1				2	
1.4. Правовые основы управления природопользованием	7	3	4	1		1				2	
Раздел 2. Механизмы воздействия на окружающую среду	33	15	18	4		6				8	
2.1. Экологическое нормирование и стандартизация. Правовые основы экологического контроля и обеспечения экологической безопасности.	9	4	5	1		2				2	
2.2. Механизм оценки воздействия на окружающую среду.	9	4	5	1		2				2	

Раздел, тема	Виды учебной работы, академических часов										
	Всего	Самостоятельная работа	Контактная работа обучающихся с педагогическими работниками								
			Всего	Лекционные занятия	из них: в форме практической подготовки	Семинарские/практические занятия	из них: в форме практической подготовки	Лабораторные занятия	из них: в форме практической подготовки	Иная контактная работа	из них: в форме практической подготовки
Экологическая экспертиза											
2.3. Экономико-правовой механизм охраны окружающей среды	8	4	4	1		1				2	
2.4. Юридическая ответственность за экологические правонарушения. Правовые основы возмещения вреда	7	3	4	1		1				2	
Раздел 3. Особенная часть экологического права	33	15	18	4		6				8	
3.1. Особенности правового режима использования и охраны отдельных видов природных ресурсов	9	4	5	1		2				2	
3.2. Правовой режим особоохраняемых природных территорий и природных объектов	9	4	5	1		2				2	
3.3. Экологические требования при эксплуатации объектов. Правовой режим экологически неблагоприятных территорий	8	4	4	1		1				2	
3.4. Международно-правовая охрана окружающей среды	7	3	4	1		1				2	

Раздел, тема	Виды учебной работы, академических часов									
	Всего	Самостоятельная работа	Контактная работа обучающихся с педагогическими работниками							
			Всего	Лекционные занятия <i>из них: в форме практической подготовки</i>	Семинарские/ практические занятия <i>из них: в форме практической подготовки</i>	Лабораторные занятия <i>из них: в форме практической подготовки</i>	Иная контактная работа <i>из них: в форме практической подготовки</i>			
Контроль промежуточной аттестации (час)	9									
Общий объем, часов	108	45	54	12		18			24	

Очно-заочной формы обучения

Раздел, тема	Виды учебной работы, академических часов									
	Всего	Самостоятельная работа	Контактная работа обучающихся с педагогическими работниками							
			Всего	Лекционные занятия <i>из них: в форме практической подготовки</i>	Семинарские/ практические занятия <i>из них: в форме практической подготовки</i>	Лабораторные занятия <i>из них: в форме практической подготовки</i>	Иная контактная работа <i>из них: в форме практической подготовки</i>			
Семестр 9										
Раздел 1. Понятие и содержание экологического права	33	21	12	2		4			6	
1.1. Основные проблемы взаимодействия природы и общества	9	5	4	1		1			2	
1.2. Предмет, объекты, система и источники экологического права	9	5	4	1		1			2	
1.3. Общие положения права собственности на природные ресурсы и права	7	5	2	0		1			1	

Раздел, тема	Виды учебной работы, академических часов										
	Всего	Самостоятельная работа	Контактная работа обучающихся с педагогическими работниками								
			Всего	Лекционные занятия	<i>из них: в форме практической подготовки</i>	Семинарские/практические занятия	<i>из них: в форме практической подготовки</i>	Лабораторные занятия	<i>из них: в форме практической подготовки</i>	Иная контактная работа	<i>из них: в форме практической подготовки</i>
1.4. Правовые основы управления природопользованием	8	6	2	0		1				1	
Раздел 2. Механизмы воздействия на окружающую среду	33	21	12	2		4				6	
2.1. Экологическое нормирование и стандартизация. Правовые основы экологического контроля и обеспечения экологической безопасности.	9	5	4	1		1				2	
2.2. Механизм оценки воздействия на окружающую среду. Экологическая экспертиза	9	5	4	1		1				2	
2.3. Экономико-правовой механизм охраны окружающей среды	7	5	2	0		1				1	
2.4. Юридическая ответственность за экологические правонарушения. Правовые основы возмещения вреда	8	6	2	0		1				1	
Раздел 3. Особенная часть экологического права	33	21	12	2		4				6	
3.1. Особенности правового режима использования и охраны отдельных	9	5	4	1		1				2	

Раздел, тема	Виды учебной работы, академических часов										
	Всего	Самостоятельная работа	Контактная работа обучающихся с педагогическими работниками								
			Всего	Лекционные занятия <i>из них: в форме практической подготовки</i>	Семинарские/ практические занятия <i>из них: в форме практической подготовки</i>	Лабораторные занятия <i>из них: в форме практической подготовки</i>	Иная контактная работа <i>из них: в форме практической подготовки</i>				
видов природных ресурсов											
3.2. Правовой режим особо охраняемых природных территорий и природных объектов	9	5	4	1		1				2	
3.3. Экологические требования при эксплуатации объектов. Правовой режим экологически неблагоприятных территорий	7	5	2	0		1				1	
3.4. Международно-правовая охрана окружающей среды	8	6	2	0		1				1	
Контроль промежуточной аттестации (час)	9										
Общий объем, часов	108	63	36	6		12				18	

РАЗДЕЛ 3. УЧЕБНО-МЕТОДИЧЕСКОЕ ОБЕСПЕЧЕНИЕ САМОСТОЯТЕЛЬНОЙ РАБОТЫ ОБУЧАЮЩИХСЯ ПО ДИСЦИПЛИНЕ (МОДУЛЮ)

3.1. Виды самостоятельной работы обучающихся по дисциплине (модулю)

Очной формы обучения

Раздел, тема	Всего	Виды самостоятельной работы обучающихся
--------------	-------	---

		Академическая активность, час	Форма академической активности	Выполнение практ. заданий, час	Форма практического задания	Рубежный текущий контроль, час	Форма рубежного текущего контроля
Семестр 8							
Раздел 1. Понятие и содержание экологического права	15	7	Подготовка к лекционным и практическим занятиям, самостоятельное изучение раздела в ЭИОС	6	реферат	2	Компьютерное тестирование или иная форма рубежного контроля по усмотрению преподавателя
Раздел 2. Механизмы воздействия на окружающую среду	15	7	Подготовка к лекционным и практическим занятиям, самостоятельное изучение раздела в ЭИОС	6	реферат	2	Компьютерное тестирование или иная форма рубежного контроля по усмотрению преподавателя
Раздел 3. Особенная часть экологического права	15	7	Подготовка к лекционным и практическим занятиям, самостоятельное изучение раздела в ЭИОС	6	реферат	2	Компьютерное тестирование или иная форма рубежного контроля по усмотрению преподавателя
Общий объем по модулю/семестру, часов,	45	21		18		6	
Общий объем по дисциплине (модулю), часов	45						

Очно-заочной формы обучения

Раздел, тема	Всего	Виды самостоятельной работы обучающихся					
		Академическая активность, час	Форма академической активности	Выполнение практ. заданий, час	Форма практического задания	Рубежный текущий контроль, час	Форма рубежного текущего контроля
Семестр 9							
Раздел 1. Понятие и содержание экологического права	21	10	Подготовка к лекционным и практическим занятиям, самостоятельное изучение раздела в ЭИОС	9	реферат	2	Компьютерное тестирование или иная форма рубежного контроля по усмотрению преподавателя

Раздел 2. Механизмы воздействия на окружающую среду	21	10	Подготовка к лекционным и практическим занятиям, самостоятельное изучение раздела в ЭИОС	9	реферат	2	Компьютерное тестирование или иная форма рубежного контроля по усмотрению преподавателя
Раздел 3. Особенная часть экологического права	21	10	Подготовка к лекционным и практическим занятиям, самостоятельное изучение раздела в ЭИОС	9	реферат	2	Компьютерное тестирование или иная форма рубежного контроля по усмотрению преподавателя
Общий объем по модулю/семестру, часов,	63	30		27		6	
Общий объем по дисциплине (модулю), часов	63						

3.2. Методические указания к самостоятельной работе по дисциплине (модулю)

РАЗДЕЛ 1. ПОНЯТИЕ И СОДЕРЖАНИЕ ЭКОЛОГИЧЕСКОГО ПРАВА

Цель: получение основополагающих знаний об отрасли экологического права, содержании, элементах и особенностях экологических правоотношений, характерных особенностях государственного управления в сфере рационального природопользования, охраны окружающей среды и обеспечения экологической безопасности.

Перечень изучаемых элементов содержания:

Понятие экологии и экологического права. Значимость экологических знаний о взаимоотношениях общества и природы для безопасного существования человечества на Земле. Причины кризисного состояния окружающей среды. Концепция перехода государств к устойчивому развитию.

Общественные отношения в сфере рационального природопользования и охраны окружающей среды как предмет экологического права. Система экологического права: содержание общей, особенной и специальной части. Признаки и функции природных объектов в экологическом праве. Понятие исчерпаемых и неисчерпаемых природных ресурсов. Роль Конституции РФ как источника экологического права. Характеристика основного закона в экологическом праве - Закона РФ от 10 января 2002 « Об охране окружающей среды» и кодифицированных законодательных актов – Земельного, Водного, Лесного и Градостроительного кодексов. Роль указов Президента РФ, постановлений Правительства РФ, нормативно-правовых актов субъектов РФ, ведомственных нормативно - правовых актов, решений местных органов власти субъектов РФ, а также международных нормативно-правовых актов в регулировании экологических отношений. Соотношение экологического законодательства с иными отраслями законодательства (гражданским, административным, уголовным и т.д.)

Содержание права собственности на природные ресурсы. Природные ресурсы, находящиеся в государственной собственности, муниципальной, частной. Гарантии и защита прав собственности на природные ресурсы. Изъятие земельных ресурсов для государственных и муниципальных нужд. Право природопользования как совокупность

определенных прав и обязанностей. Субъекты и объекты права природопользования. Понятие права общего и специального природопользования

Понятие и виды управления природопользованием. Деятельность государственных органов по организации рационального использования и воспроизводства природных ресурсов. Функции государственных органов общей и специальной компетенции. Методы управления природопользованием и охраной природной среды. Лицензионно-договорные основы природопользования и охраны окружающей среды.

Тема 1.1. Основные проблемы взаимодействия природы и общества

Вопросы для самоподготовки:

1. Понятие благоприятной окружающей среды.
2. Признаки глобального экологического кризиса.
3. Причины кризисного состояния окружающей среды.
4. Концепция перехода государств к устойчивому развитию.

Тема 1.2. Предмет, объекты, система и источники экологического права

Вопросы для самоподготовки:

1. Предмет и система экологического права.
2. Методы экологического права.
3. Экологическое право в правовой системе Российской Федерации.
4. Комплексный характер отрасли экологического права.
5. Классификация объектов охраны окружающей среды.
6. Источники экологического права.

Тема 1.3. Общие положения права собственности на природные ресурсы и права

Вопросы для самоподготовки:

1. Понятие и особенности экологических правоотношений.
2. Субъекты и объекты экологических правоотношений.
3. Содержание экологических правоотношений.
4. Содержание права собственности на природные ресурсы.
5. Право государственной, муниципальной и частной собственности на природные ресурсы.
6. Право природопользования как совокупность определенных прав и обязанностей.
7. Понятие и правовое регулирование права общего, специального и комплексного природопользования.
8. Принципы природопользования.
9. Права и обязанности природопользователей и собственников природных ресурсов.

Тема 1.4. Правовые основы управления природопользованием

Вопросы для самоподготовки:

1. Принципы управления природопользованием.
2. Функции управления в сфере природопользования, охраны окружающей среды и обеспечения экологической безопасности.
3. Виды экологического управления: государственное, ведомственное, производственное, муниципальное, общественное.
4. Полномочия Российской Федерации, субъектов Российской Федерации и органов местного самоуправления в сфере природопользования и охраны окружающей среды.

ПРАКТИЧЕСКОЕ ЗАДАНИЕ К РАЗДЕЛУ 1.

Форма практического задания: Реферат

Перечень тем рефератов по Разделу 1:

1. Современное состояние окружающей среды.
2. Своеобразие источников экологического права.
3. Значение гражданско-правового методов правового регулирования в сфере природопользования и охраны окружающей среды.
4. Значение административно-правового методов в экологическом права.
5. Предмет и система экологического права.
6. Классификация объектов охраны окружающей среды.
7. Право собственности и иные права на природные объекты и ресурсы.
8. Права и обязанности природопользователей и собственников природных ресурсов.
9. Классификация органов экологического управления.
10. Специализированные органы экологического управления: службы и агентства.
11. Полномочия местного самоуправления в области экологических отношений.

РУБЕЖНЫЙ КОНТРОЛЬ К РАЗДЕЛУ 1:

Форма рубежного контроля – компьютерное тестирование.

РАЗДЕЛ 2. МЕХАНИЗМЫ ВОЗДЕЙСТВИЯ НА ОКРУЖАЮЩУЮ СРЕДУ

Цель: получение знаний о содержании механизма правового регулирования в сфере обеспечения рационального природопользования, охраны окружающей среды и обеспечения экологической безопасности, формирование умений и навыков выработки, реализации и процессуального оформления правовых решений, направленных на обеспечение рационального природопользования, охрану окружающей среды и обеспечение экологической безопасности.

Перечень изучаемых элементов содержания:

Экологическое нормирование как правовая мера охраны окружающей среды. Система экологических нормативов и стандартов. Виды нормативов качества окружающей среды и экологические стандарты. Виды нормативов предельно допустимых воздействий на окружающую среду. Нормативы использования природных ресурсов.

Содержание, цели и объекты оценки воздействия на окружающую среду. Понятие ОВОС и экологической экспертизы, их соотношение. Виды, объекты и принципы экологической экспертизы. Порядок проведения государственной экологической экспертизы. Участие общественности в оценке воздействия на окружающую среду и порядок проведения общественной экологической экспертизы. Значимость заключений государственной и общественной экологической экспертизы в принятии решений о воздействии на окружающую среду.

Лимиты природопользования. Виды платы за использование природных ресурсов и загрязнение окружающей среды. Экологическое страхование. Порядок планирования и финансирования мероприятий по охране природы. Экономическое стимулирование рационального использования и охраны природы.

Понятие и задачи экологического контроля. Виды и функции экологического контроля. Объекты государственного, ведомственного и общественного экологического контроля. Полномочия органов государственного экологического контроля.

Экологический аудит: понятие, цели, виды и порядок проведения. Экологическая сертификация: понятие и объекты. Органы экологической сертификации.

Понятие экологического правонарушения. Дисциплинарная и материальная ответственность за экологические правонарушения. Административная ответственность за экологические правонарушения. Виды экологических преступлений и уголовная ответственность. Гражданско-правовая ответственность за экологические правонарушения. Возмещение (исчисление) вреда, причиненного экологическим правонарушением. Ответственность за экологический вред, причиненный источником повышенной опасности.

Понятие экологического риска. Виды экономического и экологического вреда. Правовая оценка вреда, причиненного окружающей среде. Способы и принципы возмещения экологического вреда. Основания и формы возмещения вреда человеку и его имуществу, причиненного негативным воздействием окружающей среды.

Тема 2.1. Экологическое нормирование и стандартизация. Правовые основы экологического контроля и обеспечения экологической безопасности

Вопросы для самоподготовки:

1. Понятие экологического нормирования.
2. Система экологических нормативов.
3. Понятие, формы и система экологического контроля.
4. Виды экологического контроля.
5. Понятие мониторинга окружающей среды
6. Экоаудиторская деятельность как вид предпринимательской деятельности, осуществляемой в целях охраны окружающей среды.
7. Понятие, правовые основы и цели экологической сертификации.

Тема 2.2. Механизм оценки воздействия на окружающую среду. Экологическая экспертиза

Вопросы для самоподготовки:

1. Понятие и значение ОВОС.
2. Содержание ОВОС.
3. Понятие и виды экологической экспертизы.
4. Организация и порядок экологической экспертизы.
5. Обязательность заключения экологической экспертизы.
6. Особенности общественной экологической экспертизы.

Тема 2.3. Экономико- правовой механизм охраны окружающей среды

Вопросы для самоподготовки:

1. Понятие и роль экономического механизма обеспечения рационального природопользования и охраны окружающей среды.
2. Плата за природопользование.
3. Экологическое страхование.

Тема 2.4. Юридическая ответственность за экологические правонарушения. Правовые основы возмещения вреда

Вопросы для самоподготовки:

1. Понятие, особенности и виды ответственности за совершение экологических правонарушений.
2. Понятие экологического правонарушения и отличие его от других правонарушений.
3. Правовые формы возмещения вреда, причиненного экологическими правонарушениями.

4. Понятие и виды экологического вреда.
5. Возмещение вреда природной среде.
6. Возмещение вреда здоровью и имуществу человека, причиненного неблагоприятным воздействием окружающей среды.

ПРАКТИЧЕСКОЕ ЗАДАНИЕ К РАЗДЕЛУ 2

Форма практического задания: реферат

Перечень тем рефератов по Разделу 2:

1. Стандартизация в области природопользования и охраны окружающей среды: виды стандартов и нормативов, их предназначение.
2. Нормативы качества окружающей среды.
3. Нормативы допустимого воздействия на окружающую среду в системе экологического нормирования.
4. Развитие и роль государственной экологической экспертизы.
5. Соотношение государственной и общественной экологической экспертизы: общее и особенное.
6. Возможности общественности в области экологической экспертизы и ОВОС.
7. Федеральные и региональные целевые экологические программы.
8. Состояние и перспективы функционирования экономического механизма охраны окружающей среды.
9. Соотношение плановых и рыночных начал в деле охраны окружающей среды.
10. Проблемы и перспективы экологического аудита.
11. Виды и объекты экологической сертификации.
12. Кому и для чего нужны данные (результаты) экологического мониторинга?
13. Система органов экологического контроля.
14. Понятие экологического правонарушения и его виды
15. Соотношения и перспективы развития и применения различных форм юридической ответственности за экологические правонарушения.
16. Причины и меры предупреждения правонарушений в сфере обеспечения качества окружающей среды.
17. Порядок возмещения вреда, причиненного выбросами загрязняющих веществ в атмосферный воздух и сбросами в водные объекты.
18. Особенности возмещения вреда здоровью и имуществу человека, причиненного неблагоприятным воздействием окружающей среды.

РУБЕЖНЫЙ КОНТРОЛЬ К РАЗДЕЛУ 2:

Форма рубежного контроля – компьютерное тестирование.

РАЗДЕЛ 3. ОСОБЕННАЯ ЧАСТЬ ЭКОЛОГИЧЕСКОГО ПРАВА

Цель: получение знаний о правовом режиме использования и охраны разных видов природных ресурсов, о правовом режиме особо охраняемых природных территорий, правовом обеспечении защиты экологических прав граждан при возникновении экологических чрезвычайных ситуаций, о международно-правовом механизме охраны окружающей среды; формирование умений и навыков выработки, реализации и процессуального оформления правовых решений, направленных на обеспечение правового режима особо охраняемых природных территорий, обеспечение предупреждения экологических чрезвычайных ситуаций и ликвидацию их последствий, а

также практической реализации международно-правовых норм, направленных на охрану компонентов окружающей среды.

Перечень изучаемых элементов содержания:

Земля, воды и недра как объекты правовой охраны. Виды прав землепользования, лесопользования, недропользования. Порядок оформления прав. Виды платы за пользование земельными, лесными ресурсами и недрами. Правовые меры предотвращения истощения земельных, лесных ресурсов и минерально-сырьевой базы. Правовые меры охраны лесов, земель и недр. Ответственность за нарушение режима использования и охраны земель, недр и лесных ресурсов.

Юридическое понятие «воды», «атмосферного воздуха», «животного мира». Формы собственности и виды водопользования, пользования животным миром. Виды платы за водопользование и пользование животным миром. Правовые меры охраны водных ресурсов, животного мира и атмосферного воздуха. Проблемы трансграничного загрязнения атмосферного воздуха. Охрана озонового слоя. Ответственность за нарушение режима использования и охраны водных ресурсов, атмосферного воздуха и животного мира.

Правовой режим использования и охраны: государственных природных заповедников, национальных и природных парков, государственных природных заказников, памятников природы, лечебно-оздоровительных территорий, дендрологических парков и ботанических садов. Понятие Красной книги. Порядок занесения объектов животного и растительного мира в Красную книгу. Порядок выдачи разрешений на использование объектов, занесенный в Красную книгу. Ответственность за нарушение режима особо охраняемых территорий и природных объектов.

Экологические требования при размещении, проектировании, вводе и выводе из эксплуатации объектов. Экологические требования при эксплуатации объектов: промышленных, энергетических, транспортных, военных и оборонных, сельскохозяйственных. Требования экологической безопасности при генно-инженерной деятельности. Правовое регулирование обращения с отходами производства и потребления. Правовая охрана окружающей среды в городах и иных поселениях

Понятие, порядок объявления и правовой режим зон экологической ситуации и зон экологического бедствия. Критерии оценки экологического состояния территорий для объявления их зонами экологически неблагоприятными. Юридическое значение отнесения территорий к зонам чрезвычайной экологической ситуации и зонам экологического бедствия.

Современное содержание глобальных проблем экологии и их отражение в международных правовых актах. Правовой механизм международной охраны окружающей среды. Деятельность межгосударственных органов в сфере обеспечения рационального природопользования и охраны окружающей среды. Глобальные и региональные механизмы межгосударственного взаимодействия в сфере охраны окружающей среды. Механизмы разрешения международных экологических споров.

Тема 3.1. Особенности правового режима использования и охраны отдельных видов природных ресурсов

Вопросы для самоподготовки:

1. Земля как объект использования и охраны.
2. Правовая охрана земель.
3. Правовой режим использования недр и лесов.
4. Правовые меры охраны недр и лесов.
5. Правовой режим использования вод.
6. Правовые меры охраны вод и атмосферного воздуха.
7. Государственный контроль за охраной атмосферного

Тема 3.2. Правовой режим особо охраняемых природных территорий и природных объектов

Вопросы для самоподготовки:

1. Понятие и виды особо охраняемых природных территорий и объектов.
2. Понятие и особенности правовой охраны природно-заповедного фонда.
3. Правовой режим особо охраняемых природных объектов.
4. Функциональное зонирование особо охраняемых природных территорий
5. Правовой режим курортных, лечебно-оздоровительных и рекреационных зон.
6. Особенности правового режима биосферных заповедников.

Тема 3.3. Экологические требования при эксплуатации объектов. Правовой режим экологически неблагоприятных территорий

Вопросы для самоподготовки:

1. Правовая охрана окружающей среды в процессе промышленного производства.
2. Правовая охрана окружающей среды в процессе сельскохозяйственного производства.
3. Правовые меры охраны окружающей среды в процессе военной и иной деятельности.
4. Экологические службы (подразделения) предприятий и их компетенция.
5. Ответственность сельскохозяйственных предприятий за вред, причиненный загрязнением окружающей среды и нерациональное использование природных ресурсов.
6. Понятие зон чрезвычайной экологической ситуации и экологического бедствия.
7. Механизм объявления территории зонами чрезвычайной экологической ситуации и экологического бедствия.
8. Правовые последствия объявления территории зонами чрезвычайной экологической ситуации и экологического бедствия.

Тема 3.4. Международно-правовая охрана окружающей среды

Вопросы для самоподготовки:

1. Содержание современных мировых экологических проблем.
2. Международно-правовой механизм охраны окружающей среды.
3. Принципы международно-правовой охраны окружающей среды.
4. Деятельность ООН в сфере охраны окружающей природной среды.
5. Региональные межгосударственные органы в сфере охраны окружающей среды.
6. Юридические механизмы разрешения международных экологических споров и возмещения вреда окружающей среде

ПРАКТИЧЕСКОЕ ЗАДАНИЕ К РАЗДЕЛУ 3

Форма практического задания: реферат

Перечень тем рефератов по Разделу 3:

1. Особенности правового регулирования государственного управления.
2. Механизм административно-правового регулирования.
3. Перспективы развития административно-деликтного права.
4. Юридические лица как субъекты гражданских прав.

5. Понятие и признаки юридического лица; виды юридических лиц.
6. Правоспособность и дееспособность юридических лиц.
7. Способы и порядок создания и прекращения юридических лиц.
8. Понятие и содержание права собственности; правомочия собственника; правомочия владения, пользования, распоряжения.
9. Юридические лица как субъекты гражданских прав.
10. Понятие и признаки юридического лица; виды юридических лиц.
11. Правоспособность и дееспособность юридических лиц.
12. Способы и порядок создания и прекращения юридических лиц.
13. Понятие и содержание права собственности; правомочия собственника; правомочия владения, пользования, распоряжения.
14. Общая характеристика трудовых правоотношений.
15. Ответственность работников и работодателей по трудовому законодательству.
16. Трудовое соглашение: понятие и содержание.
17. Деятельность в сфере охраны здоровья и оказания медицинских услуг как объект правового регулирования.
18. Юридическая ответственность в сфере охраны здоровья.

РУБЕЖНЫЙ КОНТРОЛЬ К РАЗДЕЛУ 3:

Форма рубежного контроля – компьютерное тестирование.

Оформление работ, выполняемых в рамках самостоятельной работы, осуществляется в соответствии с Методическими указаниями по оформлению письменных работ обучающихся в рамках самостоятельной работы, утвержденными Учебно-методическим советом РГСУ, Протокол № 2 от 25 июня 2015 года.

Конкретные практические задания и задания для рубежного контроля определяются в учебно-методических материалах по работе обучающихся в электронной информационно-образовательной среде РГСУ с применением технологий электронного обучения по данной дисциплине (модулю), утверждаемых ежегодно юридическим факультетом.

РАЗДЕЛ 4. ФОНД ОЦЕНОЧНЫХ СРЕДСТВ ДЛЯ ПРОВЕДЕНИЯ ПРОМЕЖУТОЧНОЙ АТТЕСТАЦИИ ОБУЧАЮЩИХСЯ ПО ДИСЦИПЛИНЕ (МОДУЛЮ)

4.1. Форма промежуточной аттестации обучающегося по дисциплине (модулю)

Контрольным мероприятием промежуточной аттестации обучающихся по дисциплине (модулю) является **зачет**, который проводится в **устной** форме.

4.2. Перечень компетенций с указанием этапов их формирования в процессе освоения образовательной программы

Код компетенции	Содержание компетенции (части компетенции)	Результаты обучения	Этапы формирования компетенций в процессе освоения образовательной программы
ОПК-4	Способен профессионально	Знать:	Этап формирования знаний

	толковать нормы права	понятие, виды и способы толкования правовых норм; роль и значение толкования правовых норм в механизме правового регулирования и обеспечения законности	
		Уметь: определять объект профессионального толкования; определять необходимый способ толкования правовой нормы применительно к задаче профессиональной деятельности; определять смысл и содержание правовой нормы	Этап формирования умений
		Владеть: навыками профессионального толкования норм права; навыками толкования норм права, позволяющими однозначно уяснить их смысл и содержание; навыками разъяснения смысла и содержания правовых норм	Этап формирования навыков и получения опыта
ПК-3	Способен осуществлять предупреждение правонарушений, выявлять и устранять причины и условия, способствующие их совершению	Знать: понятие, функции и виды ответственности за правонарушения и преступления	Этап формирования знаний
		Уметь: классифицировать общественные отношения, регулируемые нормами законодательства	Этап формирования умений
		Владеть: навыками анализа правоприменительной и правоохранительной практики	Этап формирования навыков и получения опыта

4.3. Описание показателей и критериев оценивания компетенций на различных этапах их формирования, описание шкал оценивания

Код компетенции	Этапы формирования компетенций	Показатель оценивания компетенции	Критерии и шкалы оценивания
-----------------	--------------------------------	-----------------------------------	-----------------------------

ОПК-4, ПК-3	Этап формирования знаний.	<p>Теоретический блок вопросов.</p> <p>Уровень освоения программного материала, логика и грамотность изложения, умение самостоятельно обобщать и излагать материал</p>	<p>1) обучающийся глубоко и прочно освоил программный материал, исчерпывающе, последовательно, грамотно и логически стройно его излагает, тесно увязывает с задачами и будущей деятельностью, не затрудняется с ответом при видоизменении задания, умеет самостоятельно обобщать и излагать материал, не допуская ошибок: (9-10] баллов;</p> <p>2) обучающийся твердо знает программный материал, грамотно и по существу излагает его, не допуская существенных неточностей в ответе на вопрос, может правильно применять теоретические положения: [8-9) баллов;</p> <p>3) обучающийся освоил основной материал, но не знает отдельных деталей, допускает неточности, недостаточно правильные формулировки, нарушает последовательность в изложении программного материала: (6-8) баллов;</p> <p>4) обучающийся не знает значительной части программного материала, допускает существенные ошибки: [0-6] баллов.</p>
-------------	---------------------------	--	---

ОПК-4, ПК-3	Этап формирования умений.	<p>Аналитическое задание (<i>задачи, ситуационные задания, кейсы, проблемные ситуации и т.д.</i>)</p> <p>Практическое применение теоретических положений применительно к профессиональным задачам, обоснование принятых решений</p>	<p>1) свободно справляется с задачами и практическими заданиями, правильно обосновывает принятые решения, задание выполнено верно, даны ясные аналитические выводы к решению задания, подкрепленные теорией: (9-10] баллов; 2) владеет необходимыми умениями и навыками при выполнении практических заданий, задание выполнено верно, отмечается хорошее развитие аргумента, однако отмечены погрешности в ответе, скорректированные при собеседовании: [8-9] баллов; 3) испытывает затруднения в выполнении практических заданий, задание выполнено с ошибками, отсутствуют логические выводы и заключения к решению: (6-8) баллов; 4) практические задания, задачи выполняет с большими затруднениями или задание не выполнено вообще, или задание выполнено не до конца, нет четких выводов и заключений по решению задания, сделаны неверные выводы по решению задания: [0-6] баллов.</p>
ОПК-4, ПК-3	Этап формирования навыков и получения опыта.	<p>Аналитическое задание (<i>задачи, ситуационные задания, кейсы, проблемные ситуации и т.д.</i>)</p> <p>Решение практических заданий и задач, владение навыками и умениями при выполнении практических заданий, самостоятельность, умение обобщать и излагать материал.</p>	<p>1) свободно справляется с задачами и практическими заданиями, правильно обосновывает принятые решения, задание выполнено верно, даны ясные аналитические выводы к решению задания, подкрепленные теорией: (9-10] баллов; 2) владеет необходимыми умениями и навыками при выполнении практических заданий, задание выполнено верно, отмечается хорошее развитие аргумента, однако отмечены погрешности в ответе, скорректированные при собеседовании: [8-9] баллов; 3) испытывает затруднения в выполнении практических заданий, задание выполнено с ошибками, отсутствуют логические выводы и заключения к решению: (6-8) баллов; 4) практические задания, задачи выполняет с большими затруднениями или задание не выполнено вообще, или задание выполнено не до конца, нет четких выводов и заключений по решению задания, сделаны неверные выводы по решению задания: [0-6] баллов.</p>

4.4. Типовые контрольные задания или иные материалы, необходимые для оценки знаний, умений, навыков и (или) опыта деятельности, характеризующих этапы формирования компетенций в процессе освоения образовательной программы.

Примерные вопросы для проведения итоговой аттестации обучающихся по дисциплине (модулю)

Теоретический блок вопросов:

1. Предмет и система экологического права.
2. Предмет и метод регулирования. Система ЭП.
3. Установление и основные этапы развития ЭП.
4. Нормы ЭП. Субъекты и объекты экологических правоотношений.
5. Источники ЭП. ФЗ «Об охране окружающей среды».
6. Экологическая доктрина РФ.
7. Право собственности на природные ресурсы.
8. Окружающая среда и природа: понятие и соотношение.
9. Формы взаимодействия общества и окружающей среды: природопользование.
10. Государственная стратегия РФ по охране ОС и обеспечению устойчивого развития.
11. Право собственности на природные ресурсы.
12. Правовые формы использования природных ресурсов.
13. Правовая охрана природных объектов.
14. Экологическое страхование.
15. Нормирование качества ОС.
16. Понятие и виды экологического управления, компетенция органов власти в этой сфере.
17. Экологическая экспертиза: понятие и виды.
18. Экологический мониторинг.
19. Экологическое образование.
20. История развития Экологического права в России в трех периодах. Первый период – до 1917 г. Второй период – советский. Третий период – на современном этапе. Декрет о земле 1917 г.
21. Понятие норм экологического права. Три группы норм экологического права.
22. Отраслевые нормы ЭП. Комплексные нормы ЭП.
23. Экологизирование норм права.
24. Деление норм ЭП по юридическому содержанию. Нормы-правила. Нормы-принципы. Нормы-приоритеты.
25. Понятие экологических правоотношений. Объекты и субъекты экологических правоотношений. РФ как субъект экологических правоотношений.
26. Муниципальное образование как субъект экологических правоотношений. Органы гос. власти и юридические лица, как субъекты экологических правоотношений. Граждане РФ и иностранные граждане как субъекты экологических правоотношений.
27. Объекты, охраняемые законом.
28. Виды данных объектов.
29. Дифференцированный объект.
30. Особо охраняемый объект. Природный объект.
31. Природные ресурсы как объекты собственности. Собственность на природные ресурсы как научное понятие.
32. Виды собственности на природные ресурсы. Государственная собственность.
33. Муниципальная собственность. Частная собственность. Формы собственности.

34. Понятие правовой охраны природных объектов. Деление природных объектов на группы.
35. Естественные системы. Природные ресурсы и иные объекты охраны.
36. Особо охраняемые объекты и территории.
37. Понятие земли. Понятие недр.
38. Понятие вод. Функция леса и природного мира. Животный мир. Микроорганизмы.
39. Генетический фонд.
40. Атмосферный воздух.
41. Понятие и роль экономико-правового механизма обеспечения рационального природопользования и охраны окружающей среды. Планирование природопользования и охраны окружающей среды.
42. Финансирование охраны окружающей среды.
43. Плата за природопользование.
44. Плата за пользование природными ресурсами.
45. Плата за негативное воздействие на окружающую среду. Экологическое страхование.
46. Меры экономического стимулирования рационального природопользования и охраны окружающей среды.
47. Административная ответственность за нарушение законодательства об охране окружающей среды.
48. Дисциплинарная и имущественная ответственность за нарушение законодательства об охране окружающей среды. Экологическое преступление.
49. Понятие и виды экологического вреда.
50. Правовой режим государственных природных заповедников.
51. Правовой режим государственных природных заповедников. Понятие государственного природного заповедника.
52. Земли государственных природных заповедников. Задачи государственных природных заповедников.
53. Деятельность и мероприятия на территории государственного природного заповедника. Учреждение государственного природного заповедника.
54. Правовой режим государственных природных заказников. Понятие государственного природного заказника.
55. Виды государственных природных заказников. Цели объявления природных комплексов государственными природными заказниками.
56. Охрана государственных природных заказников. Государственные природные заказники федерального значения.
57. Виды деятельности, запрещенные на территории государственного природного заказника.
58. Правовой режим природных парков.
59. Правовой режим национальных парков. Правовой режим памятников природы.
60. Правовой режим дендрологических парков и ботанических садов.
61. Требования в области охраны окружающей среды при вводе в эксплуатацию и эксплуатации зданий, сооружений, строений и иных объектов.
62. Требования в области охраны окружающей среды при эксплуатации объектов сельскохозяйственного назначения.
63. Требования в области охраны окружающей среды при использовании радиоактивных веществ, ядерных материалов в сельском и лесном хозяйстве.
64. Требования в области охраны окружающей среды от негативного физического и биологического воздействия.
65. Требования при обращении с отходами производства и потребления.
66. Понятие зоны чрезвычайной ситуации.

67. Чрезвычайная ситуация. Границы зон чрезвычайной ситуации.
68. Ликвидация чрезвычайных ситуаций. Предупреждение чрезвычайных ситуаций.
69. Правовой режим зон чрезвычайных ситуаций или экологического бедствия.
70. Зоны ЧЭС на водных объектах.

Аналитический блок (задачи)

Задача № 1.

На земельном участке, переданном гражданину К. для ведения сельского хозяйства, находилось несколько деревьев и кустарников, перешедших к нему естественным путём из соседнего лесного массива. Он, как собственник земельного участка, вырубил эту растительность, т.к. она мешала использованию земли в сельскохозяйственных целях. Орган лесного контроля на том основании, что эти деревья относятся к лесу, предъявил в суде иск о взыскании стоимости незаконно порубленного леса по таксам для исчисления ущерба. Гражданин К. отказался от удовлетворения иска, сославшись на положения Лесного кодекса РФ, в соответствии с которыми деревья и кустарниковая растительность, произрастающая на сельскохозяйственных землях, не входит в состав лесного фонда. В чём особенность правового режима такой растительности в отличие от леса.

Решите дело.

Задача № 2.

Крестьянское фермерское хозяйство предъявило в суд иск к дирекции государственного заповедника о возмещение ущерба, причиненного хозяйству в результате уничтожения кабанами, обитающими в заповеднике, урожая картофеля на площади 200 га. Дирекция заповедника отказалась принять исковые требования, указав, что она не может нести ответственности за поведение диких животных, находящихся в состоянии естественной свободы.

Решите дело. Подлежит ли иск удовлетворению?

Задача № 3.

Территориальный орган Росприроднадзора потребовал прекратить финансирование строительство местной ТЭЦ, так как проект строительства не проходил государственной экологической экспертизы. Заказчик возражал против назначения экспертизы проекта, сославшись на то, что под строительство уже выделен земельный участок и утверждена вся необходимая для сооружения объекта документация. Территориальный орган Росприроднадзора обратился в арбитражный суд с заявлением об отмене решения о предоставлении земельного участка для строительства ТЭЦ.

Каково должно быть решение арбитражного суда? Охарактеризуйте объекты государственной экологической экспертизы. Какой вид государственной экспертизы необходим в данном случае?

Задача № 4.

На территории землепользования акционерного общества Темп" имеются запасы гравия и бутового камня, недалеко от границ его землепользования проходит разрез месторождений угля, залегающего на небольшой глубине от поверхности земли. По договору с ТОО "Виктория" акционерное общество разрешило производить добычу камня и гравия для нужд строительства. Для разработки угля акционерное общество Темп" образовало специальную бригаду. Добытая продукция использовалась как с топливом для нужд данного хозяйства, а также отпускалось за соответствующую плату различным организациям.

В каком порядке разрешается разработка полезных ископаемых? В чем выражаются нарушения законодательства о недрах? Определите ответственность за совершенные правонарушения.

Задача № 5.

В результате строительства гидроузла на реке Лаба были разрушены оросительная система акционерного общества "Колос" и водохозяйственные сооружения. Вследствие этого загрязненными водами повреждены посевы сельскохозяйственных культур. Акционерное общество предъявило иск в арбитражный суд, в котором просит возместить причиненный хозяйству ущерб в сумме 13 400 тыс. рублей.

Каковы условия водопользования? Определите, в чем состоит нарушение водного законодательства? Какое решение вынесет арбитражный суд?

Задача № 6.

Куплинов и Локтев, не являясь членами общества охотников и рыболовов, не имея разрешения на право охоты, выехали на охоту и, около 23 часов, в межлиманном соединении между Курчанским и Камковатым лиманами, застрелили 1 кабана. Ранее Куплинов, в сентябре-октябре того же года, в запретное для охоты время, без надлежащего разрешения, незаконно отловил 20 ондатр, что было зафиксировано протоколом, составленным охот инспектором.

Определите разрешенные виды пользования объектами животного мира. Исчислите ущерб, причиненный незаконной охотой. Решите дело.

Задача № 7.

На территории природного заказника были обнаружены залежи бурого угля. Администрацией области было дано разрешение на освоение данного месторождения с изъятием части территории природного заказника. В будущем предполагалось восстановление нарушенных земель, а в настоящий момент с целью сохранения общей площади природной территории было принято решение о передаче в пользование заказника земель из фонда запаса двух районов.

Какова ответственность за данные правонарушения?

Задача № 8.

Организация без разрешения построила на территории национального парка «Лосиный остров» жилой дом, который стала использовать в качестве дачи для однодневного отдыха сотрудников. Администрация национального парка обратилась в прокуратуру города с письмом, в котором просила принять меры к наказания самовольного застройщика.

К какому виду правонарушений (земельных или экологических) относится подобные самовольный захват земли и самовольное строительство? Какие виды эколого-правовой ответственности возможно применить в данном случае?

Задача № 9.

За охоту в запретной зоне в Горячем ключе Ключев А.Б. был подвергнут штрафу в размере 1 минимального размера оплаты труда. При рассмотрении жалобы районным судом выяснилось, что Ключев ставил капканы на волков, однако в капканы попали 2 фермерские коровы. В судебном заседании было установлено, что границы запретной зоны Ключеву не были известны и, кроме того, он является инвалидом 2 группы.

Какое решение должен принять суд?

Задача № 10.

Лебедев М.К. обратился в юридическую консультацию с просьбой о разъяснении следующего вопроса: ежегодно он производит сбор грибов в лесном массиве своего района с целью их последующей продажи на рынке.

Требуется ли ему разрешение на осуществление подобных действий? К какому виду лесопользования можно отнести данные действия? Решите дело.

Задача № 11

Предприятие имеет в собственности обособленный водный объект, используемый для разведения рыбы. Граждане - собственники земельных участков, расположенных рядом с прудом, обратились к администрации предприятия с просьбой разрешить использовать его для полива своих садов. Администрация предприятия не возражала против этого при условии, что граждане внесут плату за осуществление водопользования.

Какие правовые отношения возникают между предприятием и гражданами? Законны ли требования администрации предприятия.

Задача № 12

В прокуратуру области обратился гражданин Жданов, который сообщил, что на территории базы материально-технического снабжения под открытым небом хранятся хлоросодержащие вещества в большом количестве (более десятка тонн). По правилам, данная категория веществ должна находиться в специальных емкостях, предотвращающих утечку и содержаться в закрытых помещениях.

Какое воздействие может оказать прокуратура на администрацию базы? Примите решение в роли прокурора.

Задача № 13

Соломонов продал Ярошенину принадлежащий ему сад площадью 600 м за n-ную сумму денег. Из этой суммы треть ее было уплачено за яблони и другие многолетние насаждения, половина - за строения, расположенные на садовом участке, треть - за удобное расположение садового участка к основным транспортным магистралям, ведущим в город. При совершении сделки Ярошенин уплатил 50% названной суммы, а на остальную часть выдал гарантийную расписку, обязуясь произвести окончательный расчет в течение месяца. Ввиду того, что покупатель сада в течение года неоднократно переносил сроки окончательного расчета по совершенной сделке, Соломонов предъявил иск в суд о взыскании с Ярошенина суммы долга.

Суд, указав на незаконность платы за удобное расположение участка, удовлетворил иск с учетом вычетов суммы за удобное расположение участка. Проведите анализ законности решения суда по данному делу.

Задача № 14

Постоянный рабочий совхоза "Московский" Юшин имел в пользовании два земельных участка на семью. Один - в размере 0,15 га, расположенный на землях совхоза, где работал землепользователь, использовался им для выращивания картофеля. Другой приусадебный участок, размером 0,15 га, расположенный на землях соседнего совхоза, где проживала семья Юшина, использовался для выращивания в парниках и теплицах ранних овощей, цветов, с целью их реализации на рынке. Администрация совхоза приняла решение о лишении Юшина права пользования земельным участком, расположенном на землях совхоза, ссылаясь на то, что в пользовании его семьи находится два земельных участка.

Ваше мнение о законности данного решения. Назовите основания возникновения и прекращения прав на землю.

Задача № 15

Государственный природный заповедник "Лесные просторы" расположен на территории Н-ской области. В феврале 2007 г. по ходатайству Министерства природных ресурсов Российской Федерации, согласованному с администрацией области и заинтересованными органами, субъектами хозяйственной и иной деятельности и общественными экологическими организациями, в целях сохранения биологического разнообразия и обеспечения заповедного режима официально опубликованным распоряжением Правительства Российской Федерации была расширена охранный зона государственного заповедника "Лесные просторы" за счет включения в нее земель Федоровского лесничества, а также земель, принадлежащих ряду садоводческих товариществ и крестьянских (фермерских) хозяйств.

В сентябре 2007 г. в областной суд обратились граждане Б. Н., и Я., садовое товарищество "Белое озеро" и крестьянское фермерское хозяйство "Заречное" с иском о признании указанного распоряжения Правительства Российской Федерации противоречащим Конституции Российской Федерации и федеральным законам, а потому не действующим. В качестве обоснования заявления указывалось на нарушения:

- конституционных прав и свобод человека и гражданина;
- экологических прав граждан;
- права граждан на свободное пребывание в лесах и природопользование, поскольку их не допускают на территорию заповедника без специального разрешения дирекции заповедника;
- прав граждан на свободу экологической информации;
- прав граждан и юридических лиц на участие в осуществлении мероприятий по охране и функционированию особо охраняемых природных территорий;
- экономических прав членов садовых товариществ и крестьянских (фермерских) хозяйств, поскольку на вошедших в состав охранной зоны заповедника территориях садовых товариществ и фермерских хозяйств установлен ограничительный режим использования земель и других природных ресурсов, что снижает хозяйственную ценность земель и наносит материальный ущерб садоводам и фермерам;
- законодательства об экологической экспертизе, поскольку правительственное решение не подвергалось государственной экологической экспертизе;
- формы правительственного акта, поскольку вопрос о расширении охранной зоны государственного заповедника должен быть оформлен постановлением, а не распоряжением Правительства Российской Федерации.

Проведите юридический анализ обоснований искового заявления и предложите основанное на законе решение суда.

Задача № 16

Братья К-вы, жители деревни С., открыли в принадлежащем им строении, расположенном у шоссе федерального значения, мастерскую по мелкому и среднему ремонту автомашин и уходу за ними. В целях получения воды для осуществления мойки автомобилей ими была проложена 250-метровая труба к расположенному вблизи озеру и сооружено водозаборное устройство. Вскоре от жителей села в органы прокуратуры и охраны окружающей среды поступила жалоба, в которой указывалось, что территория вокруг мастерской братьев К-вых, в том числе прилегающие сельскохозяйственные угодья, загрязнена отходами нефтепродуктов, металлоломом, использованными шинами и другими резинотехническими изделиями, бытовым мусором, иными отбросами. Использованные для мойки автомашин и других хозяйственных нужд сточные воды, содержащие вредные вещества, поступают в озеро без какой бы то ни было очистки.

В результате проведенной должностными лицами уполномоченных государственных органов проверки по жалобе были выявлены и протокольно зафиксированы следующие факты:

- братья К-вы осуществляли свою деятельность без регистрации в установленном порядке в качестве юридического лица или индивидуального предпринимательства;
- предварительная оценка воздействия указанной деятельности на окружающую среду не осуществлена;

- экологическая экспертиза мастерской как объекта хозяйственной деятельности не проводилась;

- договора или разрешения на использование водного объекта (озера) и определенного в установленном порядке объема забора воды из озера не имеется;
- не осуществлялось никаких мероприятий по предотвращению на окружающую среду деятельности мастерской.

Непосредственно по результатам проверки на братьев К-вых по совокупности совершенных ими административных правонарушений был наложен штраф. Высказано также предложение о дополнительном изучении материалов проверки для получения доказательств возможности:

- а) привлечения братьев К-вых к уголовной ответственности за незаконную предпринимательскую деятельность, нарушения экологического законодательства;
- б) решения в установленном порядке вопроса об ограничении, приостановлении или прекращении вредной для окружающей среды деятельности братьев К-вых, а также о сносе принадлежащих им объектов, послуживших орудием совершения экологических правонарушений.

Изучите предложенные нормативные правовые акты. Назовите содержащиеся в этих актах нормы, в нарушении которых обвиняются братья К-вы. Какие суды - общей юрисдикции или арбитражные - правомочны рассматривать вопрос о применении мер ответственности в случаях, указанных выше в подпунктах а и б?

Задача № 17

Н-ский горно-металлургический комбинат в результате добычи и переработки руды и выплавки стали получал в виде отходов значительное количество серы. Большая часть отходов серы перерабатывалась на комбинате в серную кислоту или хранилась на его территории. Некоторое количество отходов серы передавалось горно-металлургическим комбинатом по договору на ОАО "Химкалий" для последующей переработки на давальческих началах, в результате которой производились химикаты и минеральные удобрения. Указанные отходы серы временно по мере поступления и переработки складировались на территории ОАО "Химкалий". В результате небрежного хранения отходов под воздействием ветра, дождей были загрязнены атмосферный воздух, прилегающая к заводу территория, река, оказано иное негативное воздействие на окружающую среду, нанесен ей ущерб. Областное управление по экологическому, технологическому и атомному надзору предъявило ОАО "Химкалий" в арбитражном суде иск о взыскании платы за размещение отходов и негативное воздействие на окружающую среду за 2007 г. в размере 73824160 руб. 35 коп. В ходе судебного разбирательства представители ответчика иска не признали и заявили, что отходы серы не принадлежат ОАО "Химкалий", поскольку акционерное общество не предпринимало никаких действий по их приобретению или распоряжению ими. Отходы серы горно-металлургического комбината лишь перерабатываются на предприятии. По изложенным причинам представители ОАО "Химкалий" считают, что иск предъявлен ненадлежащему ответчику.

Задача № 18

Во время транспортировки нефтепродуктов в акватории Белого моря из грузовой баржи вылилось 17 тонн топочного мазута, находившегося в приспособленных емкостях - двух железнодорожных цистернах. Грузоотправитель застраховал свой груз. Команда судна обнаружила утечку и собрала часть мазута, общим весом 1,5 тонны, а остальной мазут вылился в море.

Задание:

1. Какие нормы законодательства нарушены?
2. Какую ответственность понесут грузоперевозчики?
3. Какую ответственность понесет грузоотправитель?

Задача № 19

Решением правительства Российской Федерации в целях рационализации структуры особо охраняемых территорий, обеспечения экологического разнообразия в 2013 г. было осуществлено перераспределение земель и уточнение границ некоторых особо охраняемых территорий. В результате этого мероприятия у Б-ского национального парка было изъято 34637 га земель с передачей их в постоянное (бессрочное) пользование П-скому государственному заказнику.

Общественная экологическая организация "Зеленый мир", а также граждане М., Т. и Ц обратились в Верховный суд Российской Федерации с иском о признании указанного решения Правительства Российской Федерации недействующим и не подлежащим применению. По мнению заявителей, решение принято с нарушением требований земельного, природоохранного и экологического законодательства, не подвергалось экологической экспертизе и значительно снижает режим особой охраны.

Определите правовую доказательность указанного искового заявления и предложите обоснование решения суда.

Задача № 20

Орган управления хозяйственного общества принял решение осуществлять следующие виды деятельности в целях получения прибыли:

- 1) разработку проектной документации по расчету нормативов предельно допустимых уровней воздействия на окружающую среду и обоснованию лимитов природопользования;
- 2) инвентаризацию источников воздействия на окружающую среду;
- 3) исследование экологического состояния компонентов окружающей среды;
- 4) экологический мониторинг в зоне влияния отдельных хозяйственных объектов, включая экологический мониторинг земель;
- 5) экологическое аудирование промышленных, коммунальных и транспортных предприятий;
- 6) оценку воздействия на окружающую среду при подготовке обосновывающей документации на развитие хозяйственной или иной деятельности;
- 7) разработку разделов "Охрана окружающей природной среды" в составе проектной документации градостроительных комплексов, а также на строительство (расширение, реконструкцию) хозяйственных объектов и комплексов;
- 8) сервисное обслуживание особо охраняемых природных и рекреационных территорий и объектов;
- 9) оказание учебно-консультационных услуг по обеспечению экологических требований в процессе планирования и проведения хозяйственной деятельности.

Для осуществления этих видов деятельности, связанных с работами (услугами) природоохранного назначения, хозяйственное общество обратилось в Московский городской комитет охраны окружающей среды и природных ресурсов с просьбой выдать лицензию.

Москомприрода, ссылаясь на Постановление Правительства Москвы "О введении в г. Москве лицензирования экологической деятельности" от 29 ноября 1994г. №1078, потребовала от заявителя предоставления сведений о материально-технической базе лицензиата для выдачи лицензии на осуществление следующих из перечисленных видов деятельности: 2-4,8,9.

Заявитель посчитал неправомерным требование Москомприроды, так как в п.5 Постановления Правительства РФ "О лицензировании отдельных видов деятельности", где могут быть предусмотрены требования о предоставлении дополнительных документов принимаются Правительством РФ, а не органами исполнительной власти субъектов Федерации.

При решении задачи необходимо использовать действующее законодательство, т.е. решать задачу нужно с "позиции сегодняшнего дня".

Решение задачи выполнено по следующему алгоритму:

1. Установление характера правоотношений.
2. Определение круга нормативных актов, подлежащих применению.
3. Определение теоретических основ решения ситуации.
4. Определение круга материалов судебной практики по данной ситуации.
5. Обоснование решения спора и ответов на поставленные вопросы.

Задача № 21

Гражданин Петров, имея разрешение на любительскую охоту (разовую лицензию), в ходе ее проведения грубо нарушил условия лицензии. Это выразилось в превышении разрешенной нормы отстрела пушных зверей, что было зафиксировано в протоколе задержания гражданина Петрова органами внутренних дел. Определите меру юридической ответственности гражданина Петрова за совершенное экологическое правонарушение.

Задача № 22

Гражданин Михеев В.В. был задержан органами милиции при осмотре багажа его личной автомашины. Во время осмотра было обнаружено большое количество тушек убитых им куниц и соболей. В ходе следствия выяснилось, что гр.Михеев В.В. занимался незаконной охотой (не имея соответствующего разрешения) и причинил окружающей природной среде ущерб в крупном размере. Суд признал его виновным в совершении экологического преступления. Определите меру уголовной ответственности гражданина Михеева В.В. за случившееся преступление.

Задача № 23

Фермер Сметанин предъявил в суд исковые требования к заводу "Металлоремонт" о взыскании стоимости урожая пшеницы и ячменя за два года на общую сумму 68 тысяч рублей, мотивируя это тем, что названный завод самовольно захватил два года назад 4 га принадлежащей фермеру земли, никак не компенсировав потери, им понесенные. Ответчик не признал иск, мотивировал это тем, что земельные угодья, самовольно занятые заводом, фермером Сметаниным не обрабатывались, пустовали, а к настоящему времени возвращены ему без причинения последнему какого-либо ущерба. В роли судьи примите законное и обоснованное решение.

Задача № 24

Гражданин Егоров, получив в законном порядке 20 га пахотной земли для ведения фермерского хозяйства и не сумев использовать ее по прямому назначению ввиду отсутствия соответствующей обрабатывающей техники, через год продал 5 га земли гражданину Сметанину, а 10 га сдал в аренду гражданину Петрову. Указанные сделки не прошли регистрацию. Скажите, являются ли законными эти сделки? Усматриваете ли Вы нарушения каких-либо норм законов, если да, что необходимо предпринять для их устранения?

Задача № 25

Получив сведения о том, что на угольном разрезе "Раздольный" осуществляется выборочная добыча каменного угля с низкой кислотностью, а остальной уголь перемешивается с породой и безвозвратно теряется, администрация управления горного округа приняла решение провести проверку как на вышеназванном, так и на других угольных разрезах. Скажите, как следует организовать эти проверки? Какие вопросы подлежат выяснению? Каких специалистов можно привлечь к проведению проверок?

4.5. Методические материалы, определяющие процедуры оценивания знаний, умений, навыков и (или) опыта деятельности, характеризующих этапы формирования компетенций

Промежуточная аттестация по дисциплине (модулю) проводится в соответствии с Положением о промежуточной аттестации обучающихся по основным профессиональным образовательным программам в Российском государственном социальном университете и Положением о балльно-рейтинговой системе оценки успеваемости обучающихся по основным профессиональным образовательным программам – программам среднего профессионального образования, программам бакалавриата, программам специалитета, программам магистратуры в Российском государственном социальном университете.

На промежуточную аттестацию отводится 20 рейтинговых баллов.

Ответы обучающегося на контрольном мероприятии промежуточной аттестации оцениваются педагогическим работником по 20 - балльной шкале, а итоговая оценка по дисциплине (модулю) выставляется по системе зачтено/не зачтено для зачета.

Критерии выставления оценки определяются Положением о балльно-рейтинговой системе оценки успеваемости обучающихся по основным профессиональным образовательным программам – программам среднего профессионального образования, программам бакалавриата, программам специалитета, программам магистратуры в Российском государственном социальном университете.

РАЗДЕЛ 5. УСЛОВИЯ РЕАЛИЗАЦИИ ДИСЦИПЛИНЫ (МОДУЛЯ)

5.1. Перечень основной и дополнительной учебной литературы для освоения дисциплины (модуля)

5.1.1. Основная литература

1. Ерофеев, Б. В. Экологическое право России в 2 т. Том 1. Общая часть : учебник для вузов / Б. В. Ерофеев ; под научной редакцией Л. Б. Братковской. — 25-е изд., перераб. и доп. — Москва : Издательство Юрайт, 2020. — 219 с. — (Высшее образование). — ISBN 978-5-534-09081-9. — Текст : электронный // ЭБС Юрайт [сайт]. — URL: <http://www.biblio-online.ru/bcode/456067>

2. Ерофеев, Б. В. Экологическое право России в 2 т. Том 2. Особенная и специальная части : учебник для вузов / Б. В. Ерофеев, Л. Б. Братковская. — 25-е изд., перераб. и доп. — Москва : Издательство Юрайт, 2020. — 284 с. — (Высшее образование). — ISBN 978-5-534-09082-6. — Текст : электронный // ЭБС Юрайт [сайт]. — URL: <http://www.biblio-online.ru/bcode/456068>

5.1.2. Дополнительная литература

1. Лизгаро, В.Е. Экологическое право: ответы на экзаменационные вопросы : [16+] / В.Е. Лизгаро, Т.И. Макарова. – Минск :Тетралит, 2018. – 240 с. – Режим доступа: по подписке. – URL: <http://biblioclub.ru/index.php?page=book&id=136494>

2. Экологическое право : учебник для вузов / С. А. Боголюбов [и др.] ; под редакцией С. А. Боголюбова. — 7-е изд., перераб. и доп. — Москва : Издательство Юрайт,

2020. — 304 с. — (Высшее образование). — ISBN 978-5-534-10925-2. — Текст : электронный // ЭБС Юрайт [сайт]. — URL: <http://www.biblio-online.ru/bcode/449642>

5.2. Перечень ресурсов информационно-коммуникационной сети «Интернет», необходимых для освоения дисциплины (модуля)

№№	Название электронного ресурса	Описание электронного ресурса	Используемый для работы адрес
1.	ЭБС «Университетская библиотека онлайн»	Электронная библиотека, обеспечивающая доступ высших и средних учебных заведений, публичных библиотек и корпоративных пользователей к наиболее востребованным материалам по всем отраслям знаний от ведущих российских издательств	http://biblioclub.ru/
2.	Научная электронная библиотека eLIBRARY.ru	Крупнейший российский информационно-аналитический портал в области науки, технологии, медицины и образования, содержащий рефераты и полные тексты более 34 млн научных публикаций и патентов	http://elibrary.ru/
3.	Образовательная платформа Юрайт	Электронно-библиотечная система для ВУЗов, ССУЗов, обеспечивающая доступ к учебникам, учебной и методической литературе по различным дисциплинам.	https://urait.ru/

5.3. Методические указания для обучающихся по освоению дисциплины (модуля)

Освоение обучающимся дисциплины (модуля) «*Экологическое право*» предполагает изучение материалов дисциплины на аудиторных занятиях и в ходе самостоятельной работы. Аудиторные занятия проходят в форме лекций, семинаров и практических занятий. Самостоятельная работа включает разнообразный комплекс видов и форм работы обучающихся.

Для успешного освоения дисциплины (модуля) и достижения поставленных целей необходимо внимательно ознакомиться с рабочей программой дисциплины (модуля), доступной в электронной информационно-образовательной среде РГСУ.

Следует обратить внимание на списки основной и дополнительной литературы, на предлагаемые преподавателем ресурсы информационно-телекоммуникационной сети Интернет. Эта информация необходима для самостоятельной работы обучающегося.

При подготовке к аудиторным занятиям необходимо помнить особенности каждой формы его проведения.

Подготовка к учебному занятию лекционного типа заключается в следующем.

С целью обеспечения успешного обучения обучающийся должен готовиться к лекции, поскольку она является важнейшей формой организации учебного процесса, поскольку:

- знакомит с новым учебным материалом;

- разъясняет учебные элементы, трудные для понимания;
- систематизирует учебный материал;
- ориентирует в учебном процессе.

С этой целью:

- внимательно прочитайте материал предыдущей лекции;
- ознакомьтесь с учебным материалом по учебнику и учебным пособиям с темой прочитанной лекции;
- внесите дополнения к полученным ранее знаниям по теме лекции на полях лекционной тетради;
- запишите возможные вопросы, которые вы зададите лектору на лекции по материалу изученной лекции;
- постарайтесь уяснить место изучаемой темы в своей подготовке;
- узнайте тему предстоящей лекции (по тематическому плану, по информации лектора) и запишите информацию, которой вы владеете по данному вопросу.

Подготовка к занятию семинарского типа

При подготовке и работе во время проведения занятий семинарского типа следует обратить внимание на следующие моменты: на процесс предварительной подготовки, на работу во время занятия, обработку полученных результатов, исправление полученных замечаний.

Предварительная подготовка к учебному занятию семинарского типа заключается в изучении теоретического материала в отведенное для самостоятельной работы время, ознакомление с инструктивными материалами с целью осознания задач практического занятия.

Работа во время проведения учебного занятия семинарского типа включает:

- консультирование студентов преподавателями и вспомогательным персоналом с целью предоставления исчерпывающей информации, необходимой для самостоятельного выполнения предложенных преподавателем задач;
- самостоятельное выполнение заданий согласно обозначенной учебной программой тематики.

Обработка, обобщение полученных результатов практического занятия проводится обучающимися самостоятельно или под руководством преподавателя (в зависимости от степени сложности поставленных задач). В результате оформляется индивидуальный отчет. Подготовленная к сдаче на контроль и оценку работа сдается преподавателю. Форма отчетности может быть письменная, устная или две одновременно. Главным результатом в данном случае служит получение положительной оценки по каждому практическому занятию. Это является необходимым условием при проведении рубежного контроля и допуска к зачету. При получении неудовлетворительных результатов обучающийся имеет право в дополнительное время пересдать преподавателю работу до проведения итоговой аттестации.

Самостоятельная работа

Для более углубленного изучения темы задания для самостоятельной работы рекомендуется выполнять параллельно с изучением данной темы. При выполнении заданий по возможности используйте наглядное представление материала. Более подробная информация о самостоятельной работе представлена в разделах «Учебно-методическое обеспечение самостоятельной работы по дисциплине (модулю)», «Методические указания к самостоятельной работе по дисциплине (модулю)».

Подготовка к зачету

К зачету необходимо готовится целенаправленно, регулярно, систематически и с первых дней обучения по данной дисциплине (модулю). Попытки освоить учебную

дисциплину в период зачетно-экзаменационной сессии, как правило, приносят не слишком удовлетворительные результаты.

При подготовке к зачету по теоретической части выделите в вопросе главное, существенное (понятия, признаки, классификации и пр.), приведите примеры, иллюстрирующие теоретические положения.

После предложенных указаний у обучающихся должно сформироваться четкое представление об объеме и характере знаний и умений, которыми надо будет овладеть по дисциплине (модулю).

5.4. Информационно-технологическое обеспечение образовательного процесса дисциплины (модуля)

5.4.1. Средства информационных технологий

1. Персональные компьютеры;
2. Средства доступа в Интернет;
3. Проектор.

5.4.2. Программное обеспечение

1. Операционная система Windows 7
2. Справочно-правовая система Консультант+

5.4.3. Информационные справочные системы и профессиональные базы данных

№№	Название электронного ресурса	Описание электронного ресурса	Используемый для работы адрес
1.	ЭБС «Университетская библиотека онлайн»	Электронная библиотека, обеспечивающая доступ высших и средних учебных заведений, публичных библиотек и корпоративных пользователей к наиболее востребованным материалам по всем отраслям знаний от ведущих российских издательств	http://biblioclub.ru/
2.	Научная электронная библиотека eLIBRARY.ru	Крупнейший российский информационно-аналитический портал в области науки, технологии, медицины и образования, содержащий рефераты и полные тексты более 34 млн научных публикаций и патентов	http://elibrary.ru/
3.	Образовательная платформа Юрайт	Электронно-библиотечная система для ВУЗов, ССУЗов, обеспечивающая доступ к учебникам, учебной и методической литературе по различным дисциплинам.	https://urait.ru/
4.	База данных "EastView"	Полнотекстовая база данных периодических изданий	http://ebiblioteka.ru/
5.	База данных международного индекса научного цитирования "Scopus"	Библиографическая и реферативная база данных и инструмент для отслеживания цитируемости статей, опубликованных в научных	http://www.scopus.com/

		изданиях	
6.	Международный индекс научного цитирования "Web of Science"	Поисковая интернет-платформа, объединяющая реферативные базы данных публикаций в научных журналах и патентов, в том числе базы, учитывающие взаимное цитирование публикаций. Web of Science охватывает материалы по естественным, техническим, общественным, гуманитарным наукам и искусству.	http://webofknowledge.com
7.	Электронная библиотека "Grebennikon"	Библиотека предоставляет доступ более чем к 30 журналам, выпускаемых Издательским домом "Гребенников".	https://grebennikon.ru/

5.5. Материально-техническое обеспечение образовательного процесса по дисциплине (модулю)

Для изучения дисциплины (модуля) «**Экологическое право**» в рамках реализации основной профессиональной образовательной программы по направлению подготовки **40.03.01 «Юриспруденция»** используются:

Учебная аудитория для занятий лекционного типа оснащена специализированной мебелью (стол для преподавателя, парты, стулья, доска для написания мелом); техническими средствами обучения (видеопроекционное оборудование, средства звуковоспроизведения, экран и имеющие выход в сеть Интернет).

Учебная аудитория для занятий семинарского типа оснащена специализированной мебелью (стол для преподавателя, парты, стулья, доска для написания мелом); техническими средствами обучения (видеопроекционное оборудование, средства звуковоспроизведения, экран и имеющие выход в сеть Интернет).

Помещения для самостоятельной работы обучающихся: оснащены специализированной мебелью (парты, стулья) техническими средствами обучения (персональные компьютеры с доступом в сеть интернет и обеспечением доступа в электронно-информационную среду университета, программным обеспечением).

5.6. Образовательные технологии

При реализации дисциплины (модуля) «**Экологическое право**» применяются различные образовательные технологии, в том числе технологии электронного обучения.

Освоение дисциплины (модуля) «**Экологическое право**» предусматривает использование в учебном процессе активных и интерактивных форм проведения учебных занятий в форме деловых и ролевых игр, разбора конкретных ситуаций в сочетании с внеаудиторной работой с целью формирования и развития **профессиональных** навыков обучающихся.

При освоении дисциплины (модуля) «**Экологическое право**» предусмотрено применение электронного обучения.

Учебные часы дисциплины (модуля) «**Экологическое право**» предусматривают классическую контактную работу преподавателя с обучающимся в аудитории и контактную работу посредством электронной информационно-образовательной среды в синхронном и асинхронном режиме (вне аудитории) посредством применения возможностей компьютерных технологий (электронная почта, тестирование, презентация, форум и др.).

В рамках дисциплины (модуля) «**Экологическое право**» предусмотрены встречи с руководителями и работниками организаций, деятельность которых связана с

направленностью (профилем) реализуемой основной профессиональной образовательной программы.

ЛИСТ РЕГИСТРАЦИИ ИЗМЕНЕНИЙ

№ п/п	Содержание изменения	Реквизиты документа об утверждении изменения	Дата введения изменения
1.	Утверждена и введена в действие решением Ученого совета факультета на основании Федерального государственного образовательного стандарта высшего образования по направлению подготовки 40.03.01 "Юриспруденция" (уровень бакалавриата), утвержденным приказом Министерства образования и науки Российской Федерации от 13.08.2020 № 1011	Протокол заседания Ученого совета факультета № <u>11</u> от « <u>28</u> » <u>апреля</u> 2021 года	____.____.____
2.	*	Протокол заседания Ученого совета факультета № _____ от « _____ » _____ 20____ года	____.____.____
3.	*	Протокол заседания Ученого совета факультета № _____ от « _____ » _____ 20____ года	____.____.____
4.	*	Протокол заседания Ученого совета факультета № _____ от « _____ » _____ 20____ года	____.____.____



Министерство науки и высшего образования Российской Федерации
ФЕДЕРАЛЬНОЕ ГОСУДАРСТВЕННОЕ БЮДЖЕТНОЕ ОБРАЗОВАТЕЛЬНОЕ
УЧРЕЖДЕНИЕ ВЫСШЕГО ОБРАЗОВАНИЯ
«РОССИЙСКИЙ ГОСУДАРСТВЕННЫЙ СОЦИАЛЬНЫЙ
УНИВЕРСИТЕТ»

УТВЕРЖДАЮ

Декан юридического факультета

Л.Б. Ситдикова

«25» мая 2021 г.

**РАБОЧАЯ ПРОГРАММА ДИСЦИПЛИНЫ (МОДУЛЯ)
ЗЕМЕЛЬНОЕ ПРАВО**

Наименование образовательной программы
Юриспруденция

Направление подготовки
40.03.01 Юриспруденция

Направленность (профиль)
Государственно-правовая

**ОБРАЗОВАТЕЛЬНАЯ ПРОГРАММА ВЫСШЕГО ОБРАЗОВАНИЯ
- ПРОГРАММА БАКАЛАВРИАТА**

Уровень профессионального образования
Высшее образование – бакалавриат

Форма обучения
Очная, очно-заочная

Москва 2021

Рабочая программа дисциплины (модуля) «**Земельное право**» (модуля) разработана на основании федерального государственного образовательного стандарта высшего

образования по направлению подготовки **40.03.01 «Юриспруденция» (уровень бакалавриата)**, утвержденного приказом Министерства образования и науки Российской Федерации от 13.08.2020 № 1011, учебного плана по основной профессиональной образовательной программе высшего образования «Юриспруденция».

Рабочая программа дисциплины (модуля) разработана рабочей группой в составе: Стародумовой Светланой Юрьевной, канд. юрид. наук, доцентом кафедры.

Руководитель основной профессиональной образовательной программы, канд. ист. наук, доцент, доцент кафедры гражданско-правовых дисциплин



Волкова М.А.

(подпись)

Рабочая программа дисциплины (модуля) обсуждена и утверждена на Ученом совете юридического факультета.

Протокол № 11 от «28» апреля 2021 года

Декан юридического факультета, д-р. юрид. наук, профессор



Ситдикова Л.Б.

(подпись)

Рабочая программа дисциплины (модуля) рекомендована к утверждению представителями организаций-работодателей

ООО «Старт», генеральный директор



Жестеров П.В.

(подпись)

Адвокатская коллегия г.Москвы «Лебедева, Булова и партнеры», адвокат коллегии адвокатов



Булова И.Л.

Рабочая программа дисциплины (модуля) рецензирована и рекомендована к утверждению:

К.ю.н., доцент, заведующая кафедрой гражданско-правовых дисциплин Юридический институт (МГПУ)



О.В.Ефимова

К.ю.н., доцент кафедры гражданско-правовых дисциплин



А.А.Незнамова

Согласовано
Научная библиотека, директор



И.Г. Маляр

СОДЕРЖАНИЕ

РАЗДЕЛ 1. ПАСПОРТ РАБОЧЕЙ ПРОГРАММЫ ДИСЦИПЛИНЫ (МОДУЛЯ)	Error! Bookmark not defined.
1.1 Цель и задачи дисциплины (модуля)	Error! Bookmark not defined.
1.2. Место дисциплины (модуля) в структуре основной профессиональной образовательной программы высшего образования - программы бакалавриата	Error! Bookmark not defined.
1.3 Планируемые результаты обучения по дисциплине (модулю) в рамках планируемых результатов освоения основной профессиональной образовательной программы высшего образования – программы бакалавриата соотнесенные с установленными индикаторами достижения компетенций	Error! Bookmark not defined.
РАЗДЕЛ 2. СТРУКТУРА И СОДЕРЖАНИЕ ДИСЦИПЛИНЫ (МОДУЛЯ)	Error! Bookmark not defined.
2.1 Объем дисциплины (модуля), включая контактную работу обучающегося с педагогическими работниками и самостоятельную работу обучающегося.....	Error! Bookmark not defined.
2.2. Учебно-тематический план дисциплины (модуля)	Error! Bookmark not defined.
РАЗДЕЛ 3. УЧЕБНО-МЕТОДИЧЕСКОЕ ОБЕСПЕЧЕНИЕ САМОСТОЯТЕЛЬНОЙ РАБОТЫ ОБУЧАЮЩИХСЯ ПО ДИСЦИПЛИНЕ (МОДУЛЮ)	Error! Bookmark not defined.
3.1. Виды самостоятельной работы обучающихся по дисциплине (модулю)	Error! Bookmark not defined.
3.2 Методические указания к самостоятельной работе по дисциплине (модулю)	Error! Bookmark not defined.
РАЗДЕЛ 4. ФОНД ОЦЕНОЧНЫХ СРЕДСТВ ДЛЯ ПРОВЕДЕНИЯ ПРОМЕЖУТОЧНОЙ АТТЕСТАЦИИ ОБУЧАЮЩИХСЯ ПО ДИСЦИПЛИНЕ (МОДУЛЮ)	Error! Bookmark not defined.
4.1. Форма промежуточной аттестации обучающегося по дисциплине (модулю)	Error! Bookmark not defined.
4.2. Перечень компетенций с указанием этапов их формирования в процессе освоения образовательной программы	Error! Bookmark not defined.
4.3. Описание показателей и критериев оценивания компетенций на различных этапах их формирования, описание шкал оценивания.....	Error! Bookmark not defined.
4.4. Типовые контрольные задания или иные материалы, необходимые для оценки знаний, умений, навыков и (или) опыта деятельности, характеризующих этапы формирования компетенций в процессе освоения образовательной программы.....	Error! Bookmark not defined.
4.5. Методические материалы, определяющие процедуры оценивания знаний, умений, навыков и (или) опыта деятельности, характеризующих этапы формирования компетенций	Error! Bookmark not defined.
РАЗДЕЛ 5. УСЛОВИЯ РЕАЛИЗАЦИИ ДИСЦИПЛИНЫ (МОДУЛЯ)	Error! Bookmark not defined.
5.1. Перечень основной и дополнительной учебной литературы для освоения дисциплины (модуля).....	Error! Bookmark not defined.
5.2 Перечень ресурсов информационно-коммуникационной сети «Интернет», необходимых для освоения дисциплины (модуля).....	Error! Bookmark not defined.
5.3 Методические указания для обучающихся по освоению дисциплины (модуля)	Error! Bookmark not defined.
5.4 Информационно-технологическое обеспечение образовательного процесса дисциплины (модуля).....	Error! Bookmark not defined.
5.5 Материально-техническое обеспечение образовательного процесса по дисциплине (модулю)	Error! Bookmark not defined.
5.6 Образовательные технологии	Error! Bookmark not defined.

РАЗДЕЛ 1. ПАСПОРТ РАБОЧЕЙ ПРОГРАММЫ ДИСЦИПЛИНЫ (МОДУЛЯ)

1.1. Цель и задачи дисциплины (модуля)

Целью учебной дисциплины (модуля) «Земельное право» (модуль) заключается в получении обучающимися теоретических знаний в области земельного права, развитии у студентов умений и приемов самостоятельно оценивать фундаментальные научные идеи и концепции, которые необходимы им для успешного осуществления профессиональной деятельности.

Понимание содержания курса земельного права предполагает детальное изучение специфики земельных правоотношений, его предмета и метода, характеристики земельно-правовых норм. Изучение общей части земельного права завершается анализом правоотношений в сфере ответственности за нарушение земельного законодательства. Основной упор делается на рассмотрение понятия и видов ответственности за земельные правонарушения, юридический состав земельного правонарушения, административной и уголовной ответственности за земельные правонарушения. В специальной части курса земельного права изучаются правовые режимы земель различных категорий, особенности их использования и охраны, установленные земельным законодательством РФ.

Задачи изучения дисциплины (модуля):

- получение знаний об основных положениях науки, закономерностях развития земельных отношений;
- изучение хода земельной реформы и особенностей их современного состояния земельных отношений;
- изучение правовых форм собственности на землю и иных прав на землю;
- изучение механизмов регулирования земельных отношений государственными и муниципальными органами;
- изучение правового регулирования оборота земельных участков;
- изучение особенностей правового режима земель различных категорий и зарубежного опыта регулирования земельных отношений.

Исходя из поставленной цели, основные задачи дисциплины (модуля) решаются методологическим, а не информационным подходом к обучению, прежде всего, посредством получения, усвоения, и систематизации знаний в области земельного права. Студенты должны сформировать определённые навыки как научно-теоретического подхода к рассматриваемым правовым явлениям, так и практического их использования в юридической работе.

1.2. Место дисциплины (модуля) в структуре основной профессиональной образовательной программы.

Учебная дисциплина (модуль) «Земельное право» (модуль) реализуется в **вариативной** части основной профессиональной образовательной программы по направлению подготовки **40.03.01 - Юриспруденция (уровень бакалавриата) очной, очно-заочной формам обучения.**

Изучение учебной дисциплины (модуля) «Земельное право» (модуль) базируется на знаниях и умениях, полученных обучающимися ранее в ходе освоения программного материала ряда учебных дисциплин: «Теория государства и права», «История государства и права России», «Конституционное право».

Изучение учебной дисциплины (модуля) «Земельное право» (модуль) является базовым для последующего освоения программного материала учебных дисциплин: «Гражданское право», «Наследственное право», «Экологическое право».

1.3. Планируемые результаты обучения по дисциплине (модулю) в рамках планируемых результатов освоения основной профессиональной образовательной программы высшего образования – программы бакалавриата соотнесенные с установленными индикаторами достижения компетенций

Процесс освоения дисциплины (модуля) направлен на формирование у обучающихся следующих общепрофессиональных и профессиональных компетенций: ОПК-2, ОПК-4 в соответствии с основной профессиональной образовательной программой «Юриспруденция» (бакалавриат) по направлению подготовки 40.03.01 «Юриспруденция».

В результате освоения дисциплины (модуля) обучающийся должен демонстрировать следующие результаты:

Категория компетенций	Код компетенции	Формулировка компетенции	Код и наименование индикатора достижения компетенции	Результаты обучения
Решение юридических проблем	ОПК-2	Способен применять нормы материального и процессуального права при решении задач профессиональной деятельности	<p>ОПК-2.1. Прямо определяет содержание материальных и процессуальных норм.</p> <p>ОПК-2.2. Демонстрирует умение по применению норм материального и процессуального права в конкретных ситуациях.</p> <p>ОПК-2.3. предвидит правовые последствия применения норма материального и процессуального права.</p>	<p><i>Знать:</i> формы реализации права; понятие и виды юридических фактов; характеристики материальных и процессуальных отношений; порядок оформления юридически значимого решения</p> <p><i>Уметь:</i> выявлять особенности различных форм реализации права, устанавливать юридически значимые фактические обстоятельства; определять нормы материального и процессуального права, подлежащие применению при решении ситуационной задачи; самостоятельно принимать решение при решении ситуационной задачи в сфере права</p>

				<p><i>Владеть:</i> навыками использования юридически значимых фактических обстоятельств при принятии решения по профессиональной задаче; навыками оформления юридически значимого решения в точном соответствии с нормами материального и процессуального права</p>
Толкование права	ОПК-4	Способен профессионально толковать нормы права	<p>ОПК-4.1. Обладает знаниями и содержанием видов толкования норм права.</p> <p>ОПК-4.2. Владеет навыками применения различных способов толкования норм права.</p> <p>ОПК-4.3. Способен применять толкование норм применительно к конкретной практической ситуации.</p>	<p><i>Знать:</i> понятие, виды и способы толкования правовых норм; роль и значение толкования правовых норм в механизме правового регулирования и обеспечения законности</p> <p><i>Уметь:</i> определять объект профессионального толкования; определять необходимый способ толкования правовой нормы применительно к задаче профессиональной деятельности; определять смысл и содержание правовой нормы</p> <p><i>Владеть:</i> навыками профессионального</p>

				толкования норм права; навыками толкования норм права, позволяющими однозначно уяснить их смысл и содержание; навыками разъяснения смысла и содержания правовых норм
--	--	--	--	--

РАЗДЕЛ 2. СТРУКТУРА И СОДЕРЖАНИЕ ДИСЦИПЛИНЫ (МОДУЛЯ)

2.1. Объем дисциплины (модуля), включая контактную работу обучающегося с педагогическими работниками и самостоятельную работу обучающегося

Общая трудоемкость дисциплины (модуля) составляет 3 зачетных единицы.

Очная форма обучения

Вид учебной работы	Всего часов	Семестры			
		4			
Контактная работа обучающихся с педагогическими работниками	54	54			
Учебные занятия лекционного типа	12	12			
<i>из них: в форме практической подготовки</i>					
Практические занятия	18	18			
<i>из них: в форме практической подготовки</i>					
Лабораторные занятия					
<i>из них: в форме практической подготовки</i>					
Иная контактная работа	24	24			
<i>из них: в форме практической подготовки</i>					
Самостоятельная работа обучающихся	45	45			
Контроль промежуточной аттестации	9	9			
Форма промежуточной аттестации		зачет			
ОБЪЕМ ДИСЦИПЛИНЫ (МОДУЛЯ) В ЧАСАХ	108	108			

Очно-заочная форма обучения

Вид учебной работы	Семестры
--------------------	----------

	Всего часов	5			
Контактная работа обучающихся с педагогическими работниками	36	36			
Учебные занятия лекционного типа	6	6			
<i>из них: в форме практической подготовки</i>					
Практические занятия	12	12			
<i>из них: в форме практической подготовки</i>					
Лабораторные занятия					
<i>из них: в форме практической подготовки</i>					
Иная контактная работа	18	18			
<i>из них: в форме практической подготовки</i>					
Самостоятельная работа обучающихся	63	63			
Контроль промежуточной аттестации	9	9			
Форма промежуточной аттестации		зачет			
ОБЪЕМ ДИСЦИПЛИНЫ (МОДУЛЯ) В ЧАСАХ	108	108			

2.2. Учебно-тематический план дисциплины (модуля)

Очной формы обучения

Раздел, тема	Виды учебной работы, академических часов									
	Всего	Самостоятельная работа	Контактная работа обучающихся с педагогическими работниками							
			Всего	Лекционные занятия	<i>из них: в форме практической подготовки</i>	Семинарские/практические занятия	<i>из них: в форме практической подготовки</i>	Лабораторные занятия	<i>из них: в форме практической подготовки</i>	Иная контактная работа
Семестр 4										
Раздел 1. Основные положения земельного права	33	15	18	4		6				8
Раздел 2. Управление земельным фондом. Ответственность за нарушение земельного законодательства	33	15	18	4		6				8

Раздел, тема	Виды учебной работы, академических часов									
	Всего	Самостоятельная работа	Контактная работа обучающихся с педагогическими работниками							
			Всего	Лекционные занятия <i>из них: в форме практической подготовки</i>	Семинарские/ практические занятия <i>из них: в форме практической подготовки</i>	Лабораторные занятия <i>из них: в форме практической подготовки</i>	Иная контактная работа <i>из них: в форме практической подготовки</i>			
Раздел 3. Правовой режим различных категорий земель	33	15	18	4		6				8
Контроль промежуточной аттестации (час)	9									
Общий объем, часов	108	45	54	12		18				24

Очно-заочной формы обучения

Раздел, тема	Виды учебной работы, академических часов									
	Всего	Самостоятельная работа	Контактная работа обучающихся с педагогическими работниками							
			Всего	Лекционные занятия <i>из них: в форме практической подготовки</i>	Семинарские/ практические занятия <i>из них: в форме практической подготовки</i>	Лабораторные занятия <i>из них: в форме практической подготовки</i>	Иная контактная работа <i>из них: в форме практической подготовки</i>			
Семестр 5										
Раздел 1. Основные положения земельного права	33	21	12	2		4				6
Раздел 2. Управление земельным фондом. Ответственность за нарушение земельного законодательства	33	21	12	2		4				6
Раздел 3. Правовой режим различных категорий земель	33	21	12	2		4				6

Раздел, тема	Виды учебной работы, академических часов									
	Всего	Самостоятельная работа	Контактная работа обучающихся с педагогическими работниками							
			Всего	Лекционные занятия <i>из них: в форме практической подготовки</i>	Семинарские/ практические занятия <i>из них: в форме практической подготовки</i>	Лабораторные занятия <i>из них: в форме практической подготовки</i>	Иная контактная работа <i>из них: в форме практической подготовки</i>			
Контроль промежуточной аттестации (час)	9									
Общий объем, часов	108	63	36	6		12			18	

РАЗДЕЛ 3. УЧЕБНО-МЕТОДИЧЕСКОЕ ОБЕСПЕЧЕНИЕ САМОСТОЯТЕЛЬНОЙ РАБОТЫ ОБУЧАЮЩИХСЯ ПО ДИСЦИПЛИНЕ (МОДУЛЮ)

3.1. Виды самостоятельной работы обучающихся по дисциплине (модулю)

Очной формы обучения

Раздел, тема	Всего	Виды самостоятельной работы обучающихся					
		Академическая активность, час	Форма академической активности	Выполнение практ. заданий, час	Форма практического задания	Рубежный текущий контроль, час	Форма рубежного контроля
Семестр 4							
Раздел 1. Основные положения земельного права	15	7	Подготовка к лекционным и практическим занятиям, самостоятельное изучение раздела в ЭИОС	6	реферат	2	Компьютерное тестирование или иная форма рубежного контроля по усмотрению преподавателя
Раздел 2. Управление земельным фондом. Ответственность за нарушение земельного законодательства	15	7	Подготовка к лекционным и практическим занятиям, самостоятельное изучение раздела в ЭИОС	6	реферат	2	Компьютерное тестирование или иная форма рубежного контроля по усмотрению преподавателя

Раздел 3. Правовой режим различных категорий земель	15	7	Подготовка к лекционным и практическим занятиям, самостоятельное изучение раздела в ЭИОС	6	реферат	2	Компьютерное тестирование или иная форма рубежного контроля по усмотрению преподавателя
Общий объем по модулю/семестру, часов,	45	21		18		6	
Общий объем по дисциплине (модулю), часов	45						

Очно-заочной формы обучения

Раздел, тема	Всего	Виды самостоятельной работы обучающихся					
		Академическая активность, час	Форма академической активности	Выполнение практ. заданий, час	Форма практического задания	Рубежный текущий контроль, час	Форма рубежного текущего контроля
Семестр 5							
Раздел 1. Основные положения земельного права	21	10	Подготовка к лекционным и практическим занятиям, самостоятельное изучение раздела в ЭИОС	9	реферат	2	Компьютерное тестирование или иная форма рубежного контроля по усмотрению преподавателя
Раздел 2. Управление земельным фондом. Ответственность за нарушение земельного законодательства	21	10	Подготовка к лекционным и практическим занятиям, самостоятельное изучение раздела в ЭИОС	9	реферат	2	Компьютерное тестирование или иная форма рубежного контроля по усмотрению преподавателя
Раздел 3. Правовой режим различных категорий земель	21	10	Подготовка к лекционным и практическим занятиям, самостоятельное изучение раздела в ЭИОС	9	реферат	2	Компьютерное тестирование или иная форма рубежного контроля по усмотрению преподавателя
Общий объем по модулю/семестру, часов,	63	30		27		6	
Общий объем по дисциплине (модулю), часов	63						

3.2. Методические указания к самостоятельной работе по дисциплине (модулю)

Раздел 1. Основные положения земельного права

Тема 1.1. Общая характеристика земельного права

Цель: формирование способности обеспечивать соблюдение земельного законодательства Российской Федерации субъектами права

Перечень изучаемых элементов содержания:

Предмет и метод земельного права. Принципы земельного права. Система земельного права. Категория и правовой режим земельных участков. Порядок перевода земель и земельных участков из одной категории в другую.

Разграничение норм земельного, гражданского и административного права. Соотношение земельного права с водным, лесным, экологическим правом. Понятие земельных правоотношений и их классификации. Субъекты и объекты земельных правоотношений. Содержание земельных правоотношений. Основания возникновения, изменения и прекращения земельных правоотношений. Земельное право как отрасль права, наука и учебная дисциплина.

Понятие и классификация источников земельного права. Конституционные принципы регулирования земельных отношений. Значение международного договора как источника земельного права.

Закон как источник земельного права. «Специальные» законодательные акты как источники земельного права. Законодательные акты, регулирующие отношения в сфере природопользования и охраны окружающей среды, как источники земельного права.

Указы Президента РФ, нормативные правовые акты федеральных органов исполнительной власти как источники земельного права.

Законы, нормативные правовые акты субъектов Российской Федерации, нормативные источники органов местного самоуправления как источники земельного права.

Вопросы для самоподготовки:

1. Земельное право как отрасль права.
2. Предмет и методы правового регулирования земельного права.
3. Земельные правоотношения.
4. Принципы земельного права.
5. Система земельного права.

Тема 1.2. Право собственности на земельные участки

Цель: формирование способностью принимать решения и совершать юридические действия в точном соответствии с земельным законодательством Российской Федерации по вопросам права собственности на землю

Перечень изучаемых элементов содержания:

Формы и виды собственности на землю. Право государственной и муниципальной собственности на землю. Основания и порядок разграничения государственной собственности на землю.

Понятие и содержание права частной собственности на земельные участки. Субъекты и объекты права частной собственности на земельные участки. Правосубъектность иностранных граждан и юридических лиц. Права и обязанности собственников земельных участков. Ограничения прав собственников земельных участков и их классификация.

Общая характеристика способов приобретения права частной собственности на земельные участки гражданами и юридическими лицами. Переоформление (приватизация) гражданами земельных участков: основания, порядок.

Предоставление земельных участков из публичной собственности с предварительным согласованием мест размещения объектов для строительства. Предоставление земельных участков из публичной собственности без предварительного согласования мест размещения объектов для строительства. Предоставление земельных участков для целей, не связанных со строительством

Прекращение права частной собственности на земельные участки.

Вопросы для самоподготовки:

1. Развитие института права собственности на земельные участки.
2. Основные этапы возникновения и развития права собственности на землю.
3. Право собственности на землю как экономическая и юридическая категория.
4. Назовите понятие и основные признаки права собственности на землю.
5. Содержание права собственности на земельные участки.
6. Формы и виды права собственности на земельные участки.
7. Субъекты права собственности на земельные участки.

Тема 1.3. Ограниченные вещные права на земельный участок

Цель: формирование способности юридически правильно квалифицировать факты и обстоятельства об ограниченных вещных правах на землю

Перечень изучаемых элементов содержания:

Система и признаки ограниченных вещных прав на земельные участки.

Право пожизненного наследуемого владения и право постоянного (бессрочного) пользования земельными участками. Частные и публичные сервитуты земельных участков.

Основания возникновения ограниченных прав на земельные участки. Прекращение права постоянного (бессрочного) пользования, права пожизненного наследуемого владения земельным участком. Прекращение сервитута земельного участка.

Вопросы для самоподготовки:

1. Дайте понятие ограниченных вещных прав на земельные участки.
2. Раскройте содержание права пожизненного наследуемого владения земельными участками.
3. Раскройте содержание права постоянного (бессрочного) пользования земельными участками.
4. Перечислите основания возникновения ограниченных прав на земельные участки.
5. Перечислите основания прекращения ограниченных прав на земельные участки.
6. Ограниченное пользование чужими земельными участками (сервитут).

ПРАКТИЧЕСКИЕ ЗАДАНИЯ К РАЗДЕЛУ 1

Форма практического задания: реферат

Перечень тем рефератов к разделу 1:

1. Разграничение норм земельного, гражданского, административного и иных отраслей права при регулировании земельных отношений.
2. Источники земельного права.
3. Земельный кодекс как источник курса: этапы становления и развития.
4. Основания возникновения и прекращения права на земельные участки.
5. Права на землю лиц, не являющихся собственниками земельных участков.
6. Особенности правового регулирования сделок с земельными участками.
7. Развитие системы вещных прав в РФ.

8. Безвозмездное пользование земельными участками
9. Право застройки земельного участка.

РУБЕЖНЫЙ КОНТРОЛЬ К РАЗДЕЛУ 1:

Форма рубежного контроля – компьютерное тестирование.

Раздел 2. Управление земельным фондом. Ответственность за нарушение земельного законодательства

Тема 2.1. Система органов управления земельным фондом

Цель: формирование способности обеспечивать соблюдение земельного законодательства Российской Федерации органами управления земельным фондом

Перечень изучаемых элементов содержания:

Земельный фонд как объект государственного и муниципального управления. Функции и задачи государственного и муниципального управления земельным фондом.

Государственные органы общей и специальной компетенции: понятие, система и структура. Полномочия Федерального кадастра объектов недвижимости. Полномочия других государственных органов специальной компетенции в области управления и контроля за состоянием земельного фонда.

Земельный кадастр. Содержание его разделов. Порядок ведения. Виды земельно-кадастровой документации. Понятие мониторинга земель. Объекты, виды, задачи, содержание мониторинга. Понятие землеустройства. Содержание и виды землеустройства. Межхозяйственное землеустройство. Внутрихозяйственное землеустройство. Содержание и правовые основы проведения основных землеустроительных действий. Государственный и муниципальный земельный контроль.

Понятие охраны земель. Цели охраны земель. Содержание охраны земель. Оценка состояния почв. Особенности использования земель, подвергшихся радиоактивному и химическому загрязнению. Экономическое стимулирование охраны земель.

Понятие платности землепользования. Формы и виды платы за землю. Правовые основы взимания земельного налога. Категории плательщиков земельного налога. Льготы по уплате земельного налога юридическим и физическим лицам, используемые для сельскохозяйственного производства. Порядок исчисления земельного налога за земли, используемые в несельскохозяйственных целях.

Рыночная стоимость земельного участка. Нормативная цена земли. Кадастровая стоимость земельных участков.

Вопросы для самоподготовки:

1. Общая характеристика полномочий государственных и муниципальных органов Российской Федерации в области земельных отношений.
2. Дайте понятие управления земельным фондом. Раскройте функции и принципы управления.
3. Система государственных и муниципальных органов управления Российской Федерации в области земельных отношений.
4. Землеустройство и его виды.
5. Раскройте специфику правового регулирования землеустройства.
6. Чем характерен землеустроительный процесс?
7. Правовые основы мониторинга земель Российской Федерации.
8. Государственный кадастр объектов недвижимости.
9. Понятие и цели правовой охраны земель.

10. Права и обязанности собственников земельных участков.
11. Права и обязанности землевладельцев, землепользователей и арендаторов земельных участков.
12. Специальные требования по охране земель.
13. В чем состоит мелиорация земель и каковы особенности правового регулирования мелиорации земель?
14. Защита и гарантии прав собственников земельных участков, землевладельцев, землепользователей и арендаторов земельных участков.
15. Какова роль правоохранительных органов в обеспечении законности в области земельных правоотношений?

Тема 2.2. Защита прав на землю и рассмотрение земельных споров

Цель: формирование способности юридически правильно квалифицировать факты и обстоятельства при рассмотрении земельных споров

Перечень изучаемых элементов содержания:

Признание прав на земельный участок. Восстановление положения, существовавшего до нарушения прав на земельный участок. Признание недействительным акта исполнительного органа государственной власти или акта органа местного самоуправления. Возмещение убытков. Рассмотрение земельных споров.

Вопросы для самоподготовки:

1. Признание прав на земельный участок.
2. Раскройте порядок защиты прав на землю.
3. Каков порядок возмещения убытков в земельных правоотношениях?
4. Восстановление положения, существовавшего до нарушения прав на земельный участок.
5. Признание недействительным акта исполнительного органа государственной власти или акта органа местного самоуправления.

Тема 2.3. Юридическая ответственность за нарушение земельного законодательства

Цель: формирование способностью принимать решения и совершать юридические действия в точном соответствии с земельным законодательством Российской Федерации с целью исключения противоправного поведения в земельных отношениях

Перечень изучаемых элементов содержания:

Понятие земельного правонарушения. Объект, объективная сторона, субъект, субъективная сторона земельного правонарушения. Виды земельных правонарушений. Виды санкций за земельные правонарушения, основания и порядок наложения. Правовые формы возмещения ущерба, причиненного нарушением прав на землю. Административная и уголовная ответственность за нарушения земельного законодательства. Основные составы административных правонарушений в области использования и охраны земель. Структура государственных органов, налагающих штрафы за земельные правонарушения. Специальная (земельно-правовая) ответственность.

Вопросы для самоподготовки:

1. Понятие и состав земельного правонарушения.
2. Как можно классифицировать земельные правонарушения?
3. Дисциплинарная ответственность за земельные правонарушения.
4. Административная ответственность за земельные правонарушения.

5. Уголовная ответственность за земельные правонарушения.
6. Гражданско-правовая ответственность за земельные правонарушения.
7. Что представляет собой имущественная ответственность за земельные правонарушения?
8. Как осуществляются имущественные расчеты за изъятие земельных участков для государственных и муниципальных нужд?
9. Какова ответственность за загрязнение, захламливание земель, порчу и уничтожение плодородного слоя почвы?
10. Охарактеризуйте порядок привлечения к ответственности за нарушение земельного законодательства.

ПРАКТИЧЕСКИЕ ЗАДАНИЯ К РАЗДЕЛУ 2

Форма практического задания: реферат

Перечень тем рефератов к разделу 2:

1. Цели и принципы управления в сфере использования и охраны земли
2. Функции государственного управления рациональным использованием и охраной земель.
3. Установление платы за землю.
4. Критерии оценки земель в РФ.
5. Возмещение убытков в земельных правонарушениях.
6. Рассмотрение земельных споров.
7. Ответственность за нарушения земельного законодательства: понятие и виды.
8. Формы и методы прокурорского надзора в обеспечении законности в области применения земельного законодательства.
9. Роль органов внутренних дел в пресечении земельных правонарушений.

РУБЕЖНЫЙ КОНТРОЛЬ К РАЗДЕЛУ 2:

Форма рубежного контроля – компьютерное тестирование.

Раздел 3. Правовой режим различных категорий земель

Тема 3.1. Правовой режим земель сельскохозяйственного назначения. Правовой режим земель населенных пунктов.

Цель: формирование способности обеспечивать соблюдение земельного законодательства Российской Федерации при регулировании отношений с землями сельскохозяйственного назначения

Перечень изучаемых элементов содержания:

Понятие правового режима земель сельскохозяйственного назначения. Субъекты прав на земельные участки сельскохозяйственного назначения. Правовой режим земель хозяйственных товариществ, обществ и сельскохозяйственных кооперативов. Правовой режим земель унитарных государственных и муниципальных сельскохозяйственных предприятий. Правовой режим земель, предоставленных учебным заведениям и научно-исследовательским учреждениям. Правовой режим земель крестьянских фермерских хозяйств. Правовой режим земель личных подсобных хозяйств. Обязанности собственников (землевладельцев, землепользователей, арендаторов) земель сельскохозяйственного назначения по рациональному использованию и охране земель. Правовой режим земельной доли. Особенности оборота земельных участков сельскохозяйственного назначения.

Понятие и состав земель населенных пунктов. Черта поселений и порядок ее изменения. Территориальное планирование. Градостроительное зонирование территорий муниципальных образований. Планировка территорий. Особенности возникновения и прекращения прав на землю в черте населенных пунктов.

Вопросы для самоподготовки:

1. Понятие и состав земель сельскохозяйственного назначения.
2. Принципы правового регулирования отношений по использованию и охране земель сельскохозяйственного назначения.
3. Субъекты прав на земли сельскохозяйственного назначения. Права и обязанности. Особенности правового режима земель сельскохозяйственного назначения.
4. Понятие и состав земель населенных пунктов.
5. В каких документах определены границы населенных пунктов?
6. Понятие правового режима земель населенных пунктов.
7. Особенности правового режима отдельных видов городских земель.
8. Каковы цели планировки территорий?

Тема 3.2. Правовой режим земель промышленности и иного специального назначения

Цель: формирование способностью принимать решения и совершать юридические действия в точном соответствии с земельным законодательством Российской Федерации в вопросах землепользования на землях промышленного и иного специального назначения

Перечень изучаемых элементов содержания:

Понятие и особенности правового режима категории земель промышленности и иного специального назначения.

Правовой режим земель промышленности. Правовой режим земель энергетики. Правовой режим земель транспорта (железнодорожного, автомобильного, водного, воздушного, трубопроводного). Правовой режим земель связи, радиовещания, телевидения, информатики. Правовой режим земель для обеспечения космической деятельности. Правовой режим земель обороны и безопасности. Правовой режим земель иного специального назначения.

Вопросы для самоподготовки:

1. Понятие и состав земель промышленности и иного специального назначения.
2. Раскройте правовой режим земель энергетики.
3. Понятие и состав земель транспорта.
4. Правовой режим земель обороны и безопасности.
5. Правовой режим земель связи, радиовещания, телевидения и информатики.
6. Дайте характеристику земель для обеспечения космической деятельности.
7. Правовой режим земель, предоставленных для разработки и использования недр.
8. Особенности управления землями промышленности и иного специального назначения.

Тема 3.3. Правовой режим земель особо охраняемых территорий и объектов. Правовой режим земель лесного фонда.

Цель: формирование способности юридически правильно квалифицировать факты и обстоятельства при осуществлении деятельности на землях особо охраняемых территорий и объектов

Перечень изучаемых элементов содержания:

Понятие и виды земель особо охраняемых территорий и объектов. Правовой режим земель особо охраняемых природных территорий. Правовой режим земель природоохранного и рекреационного назначения. Правовой режим земель историко-культурного назначения. Особо ценные земли.

Понятие и состав земель лесного фонда. Правовой режим лесных и нелесных земель. Леса первой, второй и третьей группы.

Лесопользование и его виды. Договор аренды участков лесного фонда. Договор безвозмездного пользования участком лесного фонда. Договор концессии участка лесного фонда. Права и обязанности лесопользователей.

Особенности охраны земель лесного фонда.

Вопросы для самоподготовки:

1. Понятие и состав земель особо охраняемых территорий и объектов.
2. Каков порядок возникновения, осуществления и прекращения земельных прав и обязанностей субъектов на землях особо охраняемых природных территорий.
3. В чем заключается назначение земель лечебно-оздоровительных местностей и курортов?
4. Правовой режим земель особо охраняемых территорий и объектов.
5. Управление землями особо охраняемых территорий и объектов.
6. Состав земель рекреационного назначения.
7. Понятие и состав земель лесного фонда.
8. Понятие леса.
9. Правовой режим использования земель лесного фонда.
10. Субъекты прав на земли лесного фонда.

Тема 3.4. Правовой режим земель водного фонда. Правовой режим земель запаса.

Цель: формирование способности юридически правильно квалифицировать факты и обстоятельства при участии в земельных отношениях на землях водного фонда и запаса

Перечень изучаемых элементов содержания:

Понятие и общая характеристика правового режима земель водного фонда. Особенности государственного регулирования правового режима земель водного фонда. Право пользования землями водного фонда. Охрана земель водного фонда. Правовой режим запаса.

Вопросы для самоподготовки:

1. Понятие и состав земель водного фонда.
2. Виды водоохраных зон.
3. Субъекты прав на земли водного фонда.
4. Каково назначение и в чем отличия водоохраных зон, округов санитарной и горно-санитарной охраны?
5. Понятие и состав земель запаса.

ПРАКТИЧЕСКИЕ ЗАДАНИЯ К РАЗДЕЛУ 3

Форма практического задания: реферат

Перечень тем рефератов к разделу 3:

1. Особенности правового режима земель сельскохозяйственного назначения.
2. Виды прав на земли сельскохозяйственного назначения.
3. Приватизация сельскохозяйственных земель. Порядок реорганизации колхозов и совхозов.
4. Распоряжение земельными долями и имущественными паями в реорганизуемых совхозах и колхозах.

5. Правовой режим земель крестьянских (фермерских) хозяйств.
6. Правовой режим земель сельскохозяйственных коммерческих организаций.
7. Правовой режим земель унитарных государственных и муниципальных сельскохозяйственных предприятий.
8. Зоны земель населенных пунктов.
9. Градостроительная деятельность на землях населенных пунктов.
10. Планирование и застройка земель населенных пунктов.
11. Генеральные планы, проекты планировки застройки населенных пунктов (на примере конкретного населенного пункта).
12. Правовое регулирование земель железнодорожного транспорта.
13. Особенности правового режима земель, предоставленных для разработки и использования недр.
14. Правовой режим объектов культурного наследия (памятников истории и культуры) народов Российской Федерации.
15. Правовой режим земель природоохранного и лечебно-оздоровительного назначения.
16. Деление лесов на группы и категории защищенности для правового режима земель лесного фонда.
17. Лесной участок как особый объект регулирования земельных правоотношений.
18. Водоохранные зоны и защитные округа.
19. Создание искусственных земельных участков на землях водного фонда.

РУБЕЖНЫЙ КОНТРОЛЬ К РАЗДЕЛУ 3:

Форма рубежного контроля – компьютерное тестирование.

Оформление работ, выполняемых в рамках самостоятельной работы осуществляется в соответствии с Методическими указаниями по оформлению письменных работ обучающихся в рамках самостоятельной работы, утвержденными Учебно-методическим советом РГСУ, Протокол № 2 от 25 июня 2015 года.

Конкретные практические задания и задания для рубежного контроля определяются в учебно-методических материалах по работе обучающихся в электронной информационно-образовательной среде РГСУ с применением технологий электронного обучения по данной дисциплине, утверждаемых ежегодно факультетом.

5. Фонд оценочных средств для проведения промежуточной аттестации обучающихся по учебной дисциплине (модулю)

5.1. Форма промежуточной аттестации обучающегося по дисциплине (модулю).

Контрольным мероприятием промежуточной аттестации обучающихся по учебной дисциплине является **зачет**, который проводится в **устной** форме.

РАЗДЕЛ 4. ФОНД ОЦЕНОЧНЫХ СРЕДСТВ ДЛЯ ПРОВЕДЕНИЯ ПРОМЕЖУТОЧНОЙ АТТЕСТАЦИИ ОБУЧАЮЩИХСЯ ПО ДИСЦИПЛИНЕ (МОДУЛЮ)

4.1. Форма промежуточной аттестации обучающегося по дисциплине (модулю)

Контрольным мероприятием промежуточной аттестации обучающихся по дисциплине (модулю) является зачет, который проводится в устной форме.

4.2. Перечень компетенций с указанием этапов их формирования в процессе освоения образовательной программы

Код компетенции	Содержание компетенции (части компетенции)	Результаты обучения	Этапы формирования компетенций в процессе освоения образовательной программы
ОПК-2	Способен применять нормы материального и процессуального права при решении задач профессиональной деятельности	Знать: понятие, виды и способы толкования правовых норм; роль и значение толкования правовых норм в механизме правового регулирования и обеспечения законности	Этап формирования знаний
		Уметь: определять объект профессионального толкования; определять необходимый способ толкования правовой нормы применительно к задаче профессиональной деятельности; определять смысл и содержание правовой нормы	Этап формирования умений
		Владеть: навыками профессионального толкования норм права; навыками толкования норм права, позволяющими однозначно уяснить их смысл и содержание; навыками разъяснения смысла и содержания правовых норм	Этап формирования навыков и получения опыта
ОПК-4	Способен профессионально толковать нормы права	Знать: понятие, функции и виды ответственности за правонарушения и преступления	Этап формирования знаний
		Уметь:	Этап формирования умений

		классифицировать общественные отношения, регулируемые нормами законодательства	
		Владеть: навыками анализа правоприменительной и правоохранительной практики	Этап формирования навыков и получения опыта

4.3. Описание показателей и критериев оценивания компетенций на различных этапах их формирования, описание шкал оценивания

Код компетенции	Этапы формирования компетенций	Показатель оценивания компетенции	Критерии и шкалы оценивания
ОПК-2, ОПК-4	Этап формирования знаний.	<p>Теоретический блок вопросов.</p> <p>Уровень освоения программного материала, логика и грамотность изложения, умение самостоятельно обобщать и излагать материал</p>	<p>1) обучающийся глубоко и прочно освоил программный материал, исчерпывающе, последовательно, грамотно и логически стройно его излагает, тесно увязывает с задачами и будущей деятельностью, не затрудняется с ответом при видоизменении задания, умеет самостоятельно обобщать и излагать материал, не допуская ошибок: (9-10] баллов;</p> <p>2) обучающийся твердо знает программный материал, грамотно и по существу излагает его, не допуская существенных неточностей в ответе на вопрос, может правильно применять теоретические положения: [8-9) баллов;</p> <p>3) обучающийся освоил основной материал, но не знает отдельных деталей, допускает неточности, недостаточно правильные формулировки, нарушает последовательность в изложении программного</p>

			<p>материала: (6-8) баллов; 4) обучающийся не знает значительной части программного материала, допускает существенные ошибки: [0-6] баллов.</p>
ОПК-2, ОПК-4	Этап формирования умений.	<p>Аналитическое задание (<i>задачи, ситуационные задания, кейсы, проблемные ситуации и т.д.</i>)</p> <p>Практическое применение теоретических положений применительно к профессиональным задачам, обоснование принятых решений</p>	<p>1) свободно справляется с задачами и практическими заданиями, правильно обосновывает принятые решения, задание выполнено верно, даны ясные аналитические выводы к решению задания, подкрепленные теорией: (9-10] баллов; 2) владеет необходимыми умениями и навыками при выполнении практических заданий, задание выполнено верно, отмечается хорошее развитие аргумента, однако отмечены погрешности в ответе, скорректированные при собеседовании: [8-9) баллов; 3) испытывает затруднения в выполнении практических заданий, задание выполнено с ошибками, отсутствуют логические выводы и заключения к решению: (6-8) баллов; 4) практические задания, задачи выполняет с большими затруднениями или задание не выполнено вообще, или задание выполнено не до конца, нет четких выводов и заключений по решению</p>
ОПК-2, ОПК-4	Этап формирования навыков и получения опыта.	<p>Аналитическое задание (<i>задачи, ситуационные задания, кейсы, проблемные ситуации и т.д.</i>)</p> <p>Решение практических заданий и задач, владение навыками и умениями при выполнении практических заданий, самостоятельность, умение обобщать и излагать материал.</p>	<p>отвече, скорректированные при собеседовании: [8-9) баллов; 3) испытывает затруднения в выполнении практических заданий, задание выполнено с ошибками, отсутствуют логические выводы и заключения к решению: (6-8) баллов; 4) практические задания, задачи выполняет с большими затруднениями или задание не выполнено вообще, или задание выполнено не до конца, нет четких выводов и заключений по решению</p>

			задания, сделаны неверные выводы по решению задания: [0-6] баллов.
--	--	--	---

4.4. Типовые контрольные задания или иные материалы, необходимые для оценки знаний, умений, навыков и (или) опыта деятельности, характеризующих этапы формирования компетенций в процессе освоения образовательной программы.

Примерные вопросы для проведения промежуточной аттестации обучающихся по учебной дисциплине

Теоретический блок вопросов:

1. Понятие земельного права и его место в системе права России.
2. Принципы земельного права.
3. Система земельного права.
4. Источники земельного права.
5. Объекты земельных отношений.
6. Образование земельных участков.
7. Земельные правоотношения.
8. Понятие и система органов управления земельным фондом.
9. Государственный мониторинг земель.
10. Понятие и содержание землеустройства.
11. Государственный земельный кадастр.
12. Право государственной и муниципальной собственности на землю.
13. Основания и порядок приобретения права частной собственности на земельные участки.
14. Прекращение права частной собственности на земельные участки.
15. Ограничения прав собственников земельных участков.
16. Понятие и виды ограниченных вещных прав.
17. Право пожизненного наследуемого владения земельными участками.
18. Право безвозмездного пользования земельными участками.
19. Сервитуты земельных участков.
20. Общая характеристика сделок с земельными участками.
21. Договор купли-продажи земельных участков.
22. Договор аренды земельных участков.
23. Залог (ипотека) земельных участков.
24. Наследование земельных участков.
25. Земельный налог.
26. Кадастровая оценка земельных участков.
27. Административная ответственность за земельные правонарушения.
28. Уголовная ответственность за земельные правонарушения.
29. Дисциплинарная ответственность за земельные правонарушения.
30. Возмещение вреда, причинённого земельными правонарушениями.
31. Земельно-правовая ответственность.
32. Понятие, содержание и цели охраны земли.
33. Особенности использования земель, подвергшихся радиоактивному и химическому загрязнению.
34. Правовой режим земель сельскохозяйственного назначения.
35. Особенности совершения сделок с земельными участками сельскохозяйственного назначения.
36. Понятие земельной доли и её правовой режим.

37. Правовой режим земель населенных пунктов.
38. Значение территориального планирования и градостроительного зонирования в установлении правового режима земель населенных пунктов.
39. Особенности приобретения и прекращения прав на земельные участки в черте земель населенных пунктов.
40. Понятие земель специального назначения и их правового режима.
41. Правовой режим земель промышленности, энергетики, транспорта.
42. Правовой режим земель связи, радиовещания, телевидения, информатики. Земли для обеспечения космической деятельности.
43. Правовой режим земель обороны и безопасности.
44. Понятие и состав категории земель особо охраняемых территорий и объектов.
45. Правовой режим земель особо охраняемых природных территорий.
46. Правовой режим земель природоохранного и рекреационного назначения.
47. Правовой режим земель историко-культурного назначения.
48. Понятие, состав и правовой режим земель лесного фонда.
49. Правовой режим земель водного фонда.
50. Правовой режим земель запаса.

Аналитическое задание

Задача 1.

Нотариусом ХХХ области был удостоверен договор купли-продажи жилого строения, принадлежащего гражданину на праве собственности, расположенного на земельном участке, используемом на праве пожизненного наследуемого владения. В п. 5 договора было указано, что земельный участок приобретается покупателем в собственность. В п. 8 договора нотариус определил, что право собственности на земельный участок возникнет после регистрации договора в БТИ г. ХХХ

Правомерен ли данный договор?

Каковы полномочия лиц, использующих земельные участки на правах пожизненного наследуемого владения?

Задача 2.

Гражданин А. обратился в юридическую консультацию со следующим вопросом: «Я имею дачный участок размером 10 соток в дачном кооперативе «Заря». В связи с ухудшением состояния здоровья не могу его обрабатывать. Пытался неоднократно продать мой дачный участок, однако, не сумел. Земельный налог приходится все же платить. Объясните, могу ли я юридически от него отказаться? Какие документы для этого мне нужно оформить?»

Составьте проект ответа.

Задача 3.

Нотариусом был удостоверен договор купли-продажи земельного участка, согласно которому участник сельскохозяйственного предприятия Петров продал жителю города Кузнецову земельную долю в размере 20 га.

Правомерно ли совершение подобной сделки?

Охарактеризуйте полномочия собственников земельных долей.

Задача 4.

Гражданин заключил кредитный договор с банком, обеспечив исполнение его условий залогом своего имущества. Суммы кредита своевременно не были возвращены банку, в связи, с чем по решению суда взыскание было обращено на имущество залогодателя, включая и земельную долю. Исполняя решение суда, судебный пристав

составил акт о продаже земельной доли, на основании которого потребовал оформить документы, устанавливающие право собственности покупателя на нее.

Соблюден ли порядок обращения взыскания на земельную долю и оформления документов, устанавливающих право на нее?

Каков порядок предоставления в залог земельных участков и долей?

Задача 5.

Член Крестьянского фермерского хозяйства предоставил в аренду Главе крестьянского хозяйства земельные доли, принадлежащие ему на праве собственности. Согласно договору арендатор обязуется предоставить арендодателю часть выращенной сельскохозяйственной продукции на арендованном земельном участке.

Каков порядок предоставления в аренду земельных долей и заключения соответствующих договоров?

Возможно ли заключение данного договора между членами хозяйства и главой хозяйства?

Задача 6.

Гражданин А. обратился в юридическую консультацию со следующим вопросом: «Я имею дачный участок размером 10 соток в дачном кооперативе «Заря». В связи с ухудшением состояния здоровья не могу его обрабатывать. Пытался неоднократно продать мой дачный участок, однако, не сумел. Земельный налог приходится все же платить. Объясните, могу ли я юридически от него отказаться? Какие документы для этого мне нужно оформить?»

Вопросы и задания:

Составьте проект ответа.

Наступит ли ответственность для гражданина за не использование земельного участка данной категории?

Задача 7.

Граждане обратились с ходатайством в одно из территориальных подразделений Федерального агентства кадастра объектов недвижимости об уточнении кадастровых характеристик земельных участков, в отношении которых они предполагают заключить договор долгосрочной аренды для последующего размещения на них перерабатывающего комплекса. В получении запрашиваемой информации им было отказано на основании ограниченности доступа к сведениям государственного кадастра недвижимости.

Вопросы и задания:

Дайте правовую оценку отказа в получении информации по указанным причинам.

Разъясните порядок предоставления сведений государственного кадастра недвижимости.

Задача 8.

Постановлением администрации города с ООО «Ювента» были согласованы места размещения многоэтажных жилых домов и утвержден акт выбора земельного участка. Прокуратурой постановление было опротестовано в связи с тем, что при оформлении межевого плана земельного участка границы не были согласованы с лицами, права которых могли быть нарушены при выполнении кадастровых работ, а также отсутствовали документы, свидетельствующие о том, что эти лица были уведомлены об их выполнении. Кроме того, постановление администрации города вынесено с превышением полномочий. В решении Арбитражного суда, вынесенном по исковому заявлению прокуратуры о признании недействительным постановления администрации, было указано, что в деле отсутствуют доказательства, подтверждающие наличие лиц, чьи права и законные

интересы могли быть нарушены при выполнении кадастровых работ. При вынесении постановления администрацией города не имело место распоряжение земельным участком, так как общество не приобрело права на земельный участок, а следовательно, доводы прокуратуры о превышении полномочий не обоснованы. На этом основании было отказано в удовлетворении исковых требований прокуратуры и постановлении администрации города было признано соответствующим действующему законодательству.

Правомерно ли решение суда?

Задача 9.

Гражданка Р. купила у гражданина Ю. дачу с земельным участком. После того как договор купли-продажи был составлен, они обратились в орган по регистрации прав на недвижимое имущество и сделок с ним для регистрации данного договора.

В государственной регистрации им было отказано на том основании, что отсутствовали нотариальное заверение договора, межевой план земельного участка и его кадастровый номер.

Правомерен ли отказ органа государственной регистрации прав на недвижимое имущество и сделок с ним в данном случае?

С какого момента возникает право собственности на земельный участок договору купли-продажи?

Задача 10.

Гражданка Е. на земельном участке, выделенном ей для ведения садоводства и огородничества, построила жилой дом, в котором решила оформить регистрацию постоянного места жительства. При обращении в паспортно-визовую службу по месту нахождения земельного участка в регистрации по месту жительства ей было отказано. Отказ был мотивирован тем, что жилой дом не имеет правоустанавливающих документов и считается самовольно возведенным. Гражданка Е. неоднократно пыталась оформить жилое строение в БТИ, но также получала отказ. Посчитав отказ неправомерным, она обратилась за защитой своих прав в суд.

Какое решение должен принять суд?

К какому виду ответственности можно привлечь гражданку Е.?

Какая ответственность установлена действующим законодательством за самовольное занятие земельных участков?

Задача 11.

Дирекция фирмы обратилась к администрации г. Москвы с просьбой предоставить земельный участок площадью 1 га для строительства коттеджей.

Каков порядок предоставления земли гражданам для индивидуального жилищного строительства в городах?

Задача 12.

В связи со строительством производственного объекта и необходимостью сноса жилого строения у Панина был изъят земельный участок, предоставленный ему в собственность. На земельном участке кроме жилого строения находились многолетние плодовые насаждения и хозяйственные постройки.

Какие гарантии предоставлены законом собственникам земли при изъятии у них земельных участков?

Задача 13.

Воинской части для строительства объекта, имеющего оборонное значение, необходим земельный участок площадью 10 га. Земельный участок испрашивается из

земель, предоставленных в собственность сельскохозяйственному предприятию «Вольское».

Каков порядок предоставления земельных участков для строительства объектов, имеющих оборонное значение?

Какие компенсации должны быть выплачены воинской частью собственнику земли?

Задача 14.

Постановлением правительства области признано целесообразным создание национального природного парка «Хвалынский» на землях Хвалынского лесхоза на участке площадью 25,5 тыс. га. Одновременно принято решение о создании охранной зоны на площади 9 000 га без предоставления ее парку.

Каков порядок предоставления земли для создания природного парка и охранной зоны?

Задача 15.

При реорганизации колхозов и совхозов и приватизации земель, используемых ими, в собственность участников сельскохозяйственного предприятия были предоставлены земли, занятые лесом. В соответствии с постановлением правительства ХХХ области данные участки изымаются и переводятся в земли лесного фонда. Одновременно указанные земли объявляются собственностью ХХХ области.

Правомерно ли постановление правительства ХХХ области?

Задача 16.

На руководителя депо наложен штраф за захламливание земельного участка строительным материалом и устаревшим оборудованием. Считая, что захламливанием земельного участка не может считаться размещение на нем производственных отходов, руководитель обжаловал постановление в суд.

Какие виды ответственности установлены за захламливание земельного участка?

Задача 17.

Сельскохозяйственным предприятием не были своевременно выполнены агротехнические мероприятия, что привело к зарастанию пахотных земель сорными растениями. Госинспектор оштрафовал руководителя предприятия, квалифицировав действия как невыполнение обязательных мероприятий по улучшению земель и охране почв.

Правомерно ли это?

Задача 18.

Администрация муниципального образования вынесла постановление, которым из земель, предоставленных в пользование сельскохозяйственному предприятию изъято 100 га. Основанием для принятия решения послужил факт неиспользования земельного участка в течение длительного срока.

Правомерно ли постановление администрации района?

Задача 19.

Госинспектор, осуществляя контроль за использованием земель, обнаружил, что часть земельного участка, предоставленного предприятию не используется по целевому назначению и захлавлена строительным мусором.

Какие меры могут быть применены к виновным лицам?

Задача 20.

Предприятие было привлечено к административной ответственности за нарушение земельного законодательства. Постановление о наложении штрафа было обжаловано. В жалобе указывалось, что госинспектор наложил штраф, не вынося предупреждения об устранении допущенного правонарушения.

Каков порядок привлечения к административной ответственности за нарушение земельного законодательства?

Задача 21.

Прокурор приостановил исполнение постановления администрации муниципального образования об изъятии земельного участка из землепользования подсобного хозяйства в связи с его неиспользованием. Решение было мотивировано тем, что при вынесении постановления администрацией был нарушен порядок изъятия земельного участка, в частности, подсобное хозяйство не предупреждалось о необходимости устранения правонарушения и срок для этого не устанавливался.

Правомерны ли действия прокурора?

Задача 22.

Фирма обратилась в администрацию города с ходатайством о предоставлении земельного участка в лесопарковой зоне для размещения телевизионной антенны.

Возможно ли удовлетворение ходатайства?

Задача 23.

ООО занимающая встроенное помещение в жилом строении, обратилась в администрацию города с заявлением об оформлении прав на земельный участок. Администрацией было предложено заявителю заключить договор аренды земельного участка площадью, пропорциональной площади помещения. Размер арендной платы определялся с учетом местоположения земельного участка, а также вида деятельности, осуществляемой ООО.

Правомерны ли действия администрации?

Задача 24.

Постановлением администрации были освобождены от уплаты земельного налога: граждане-пенсионеры; учреждения и физические лица, оказывающие платные медицинские услуги; управление внутренних дел; жилищно-строительные кооперативы.

Правомерно ли данное постановление?

Задача 25.

Администрация города вынесла постановление, определяющее нормативную цену земельных участков, предоставляемых в собственность гражданам, в размере 50-кратной ставки земельного налога.

Правомерно ли данное постановление?

4.5. Методические материалы, определяющие процедуры оценивания знаний, умений, навыков и (или) опыта деятельности, характеризующих этапы формирования компетенций

Промежуточная аттестация по дисциплине (модулю) проводится в соответствии с Положением о промежуточной аттестации обучающихся по основным профессиональным образовательным программам в Российском государственном социальном университете и Положением о балльно-рейтинговой системе оценки успеваемости обучающихся по основным профессиональным образовательным программам – программам среднего

профессионального образования, программам бакалавриата, программам специалитета, программам магистратуры в Российском государственном социальном университете.

На промежуточную аттестацию отводится 20 рейтинговых баллов.

Ответы обучающегося на контрольном мероприятии промежуточной аттестации оцениваются педагогическим работником по 20 - балльной шкале, а итоговая оценка по дисциплине (модулю) выставляется по системе зачтено/не зачтено для зачета.

Критерии выставления оценки определяются Положением о балльно-рейтинговой системе оценки успеваемости обучающихся по основным профессиональным образовательным программам – программам среднего профессионального образования, программам бакалавриата, программам специалитета, программам магистратуры в Российском государственном социальном университете.

РАЗДЕЛ 5. УСЛОВИЯ РЕАЛИЗАЦИИ ДИСЦИПЛИНЫ (МОДУЛЯ)

5.1. Перечень основной и дополнительной учебной литературы для освоения дисциплины (модуля)

5.1.1. Основная литература

1. Земельное право России : учебник для вузов / А. П. Анисимов, А. Я. Рыженков, С. А. Чаркин, К. А. Селиванова ; под редакцией А. П. Анисимова. — 6-е изд., перераб. и доп. — Москва : Издательство Юрайт, 2020. — 371 с. — (Высшее образование). — ISBN 978-5-534-08534-1. — Текст: электронный // ЭБС Юрайт [сайт]. — URL: <http://www.biblio-online.ru/bcode/449702>

5.1.2. Дополнительная литература

1. Матвеева, М.А. Правовое регулирование управления недвижимостью : учебное пособие : [16+] / М.А. Матвеева, Э.А. Шаряпова. – Москва; Берлин : Директ-Медиа, 2020. – 295 с. – Режим доступа: по подписке. – URL: <http://biblioclub.ru/index.php?page=book&id=574365>
2. Ерофеев, Б. В. Земельное право России : учебник для вузов / Б. В. Ерофеев ; под научной редакцией Л. Б. Братковской. — 16-е изд., перераб. и доп. — Москва : Издательство Юрайт, 2020. — 537 с. — (Высшее образование). — ISBN 978-5-534-12201-5. — Текст : электронный // ЭБС Юрайт [сайт]. — URL: <http://www.biblio-online.ru/bcode/449625>
3. Карпова, О. А. Правовое обеспечение землеустройства и кадастров : учебное пособие / О. А. Карпова, О. Н. Долматова, В. А. Махт. — Омск : Омский ГАУ, 2020. — 139 с. — ISBN 978-5-89764-823-8. — Текст : электронный // Лань : электронно-библиотечная система. — URL: <https://e.lanbook.com/book/136147>

5.2. Перечень ресурсов информационно-коммуникационной сети «Интернет», необходимых для освоения дисциплины (модуля)

№№	Название электронного ресурса	Описание электронного ресурса	Используемый для работы адрес
1.	ЭБС «Университетская библиотека онлайн»	Электронная библиотека, обеспечивающая доступ высших и средних учебных заведений, публичных библиотек и корпоративных пользователей к наиболее востребованным материалам по всем отраслям знаний от ведущих российских	http://biblioclub.ru/

		издательств	
2.	Научная электронная библиотека eLIBRARY.ru	Крупнейший российский информационно-аналитический портал в области науки, технологии, медицины и образования, содержащий рефераты и полные тексты более 34 млн научных публикаций и патентов	http://elibrarv.ru/
3.	Образовательная платформа Юрайт	Электронно-библиотечная система для ВУЗов, ССУЗов, обеспечивающая доступ к учебникам, учебной и методической литературе по различным дисциплинам.	https://urait.ru/

5.3. Методические указания для обучающихся по освоению дисциплины (модуля)

Освоение обучающимся дисциплины (модуля) предполагает изучение материалов дисциплины на аудиторных занятиях и в ходе самостоятельной работы. Аудиторные занятия проходят в форме лекций, семинаров и практических занятий. Самостоятельная работа включает разнообразный комплекс видов и форм работы обучающихся.

Для успешного освоения дисциплины (модуля) и достижения поставленных целей необходимо внимательно ознакомиться с рабочей программой дисциплины (модуля), доступной в электронной информационно-образовательной среде РГСУ.

Следует обратить внимание на списки основной и дополнительной литературы, на предлагаемые преподавателем ресурсы информационно-телекоммуникационной сети Интернет. Эта информация необходима для самостоятельной работы обучающегося.

При подготовке к аудиторным занятиям необходимо помнить особенности каждой формы его проведения.

Подготовка к учебному занятию лекционного типа заключается в следующем.

С целью обеспечения успешного обучения обучающийся должен готовиться к лекции, поскольку она является важнейшей формой организации учебного процесса, поскольку:

- знакомит с новым учебным материалом;
- разъясняет учебные элементы, трудные для понимания;
- систематизирует учебный материал;
- ориентирует в учебном процессе.

С этой целью:

- внимательно прочитайте материал предыдущей лекции;
- ознакомьтесь с учебным материалом по учебнику и учебным пособиям с темой прочитанной лекции;
- внесите дополнения к полученным ранее знаниям по теме лекции на полях лекционной тетради;
- запишите возможные вопросы, которые вы зададите лектору на лекции по материалу изученной лекции;
- постарайтесь уяснить место изучаемой темы в своей подготовке;
- узнайте тему предстоящей лекции (по тематическому плану, по информации лектора) и запишите информацию, которой вы владеете по данному вопросу.

Подготовка к занятию семинарского типа

При подготовке и работе во время проведения занятий семинарского типа следует обратить внимание на следующие моменты: на процесс предварительной подготовки, на

работу во время занятия, обработку полученных результатов, исправление полученных замечаний.

Предварительная подготовка к учебному занятию семинарского типа заключается в изучении теоретического материала в отведенное для самостоятельной работы время, ознакомление с инструктивными материалами с целью осознания задач практического занятия.

Работа во время проведения учебного занятия семинарского типа включает:

- консультирование студентов преподавателями и вспомогательным персоналом с целью предоставления исчерпывающей информации, необходимой для самостоятельного выполнения предложенных преподавателем задач;
- самостоятельное выполнение заданий согласно обозначенной учебной программой тематики.

Обработка, обобщение полученных результатов практического занятия проводится обучающимися самостоятельно или под руководством преподавателя (в зависимости от степени сложности поставленных задач). В результате оформляется индивидуальный отчет. Подготовленная к сдаче на контроль и оценку работа сдается преподавателю. Форма отчетности может быть письменная, устная или две одновременно. Главным результатом в данном случае служит получение положительной оценки по каждому практическому занятию. Это является необходимым условием при проведении рубежного контроля и допуска к зачету. При получении неудовлетворительных результатов обучающийся имеет право в дополнительное время пересдать преподавателю работу до проведения итоговой аттестации.

Самостоятельная работа

Для более углубленного изучения темы задания для самостоятельной работы рекомендуется выполнять параллельно с изучением данной темы. При выполнении заданий по возможности используйте наглядное представление материала. Более подробная информация о самостоятельной работе представлена в разделах «Учебно-методическое обеспечение самостоятельной работы по дисциплине (модулю)», «Методические указания к самостоятельной работе по дисциплине (модулю)».

Подготовка к зачету

К зачету необходимо готовится целенаправленно, регулярно, систематически и с первых дней обучения по данной дисциплине (модулю). Попытки освоить учебную дисциплину в период зачетно-экзаменационной сессии, как правило, приносят не слишком удовлетворительные результаты.

При подготовке к зачету по теоретической части выделите в вопросе главное, существенное (понятия, признаки, классификации и пр.), приведите примеры, иллюстрирующие теоретические положения.

После предложенных указаний у обучающихся должно сформироваться четкое представление об объеме и характере знаний и умений, которыми надо будет овладеть по дисциплине (модулю).

5.4. Информационно-технологическое обеспечение образовательного процесса дисциплины (модуля)

5.4.1. Средства информационных технологий

1. Персональные компьютеры;
2. Средства доступа в Интернет;
3. Проектор.

5.4.2. Программное обеспечение

1. Операционная система Windows 7

2. Справочно-правовая система Консультант+

5.4.3. Информационные справочные системы и профессиональные базы данных

№№	Название электронного ресурса	Описание электронного ресурса	Используемый для работы адрес
1.	ЭБС «Университетская библиотека онлайн»	Электронная библиотека, обеспечивающая доступ высших и средних учебных заведений, публичных библиотек и корпоративных пользователей к наиболее востребованным материалам по всем отраслям знаний от ведущих российских издательств	http://biblioclub.ru/
2.	Научная электронная библиотека eLIBRARY.ru	Крупнейший российский информационно-аналитический портал в области науки, технологии, медицины и образования, содержащий рефераты и полные тексты более 34 млн научных публикаций и патентов	http://elibrary.ru/
3.	Образовательная платформа Юрайт	Электронно-библиотечная система для ВУЗов, ССУЗов, обеспечивающая доступ к учебникам, учебной и методической литературе по различным дисциплинам.	https://urait.ru/
4.	База данных "EastView"	Полнотекстовая база данных периодических изданий	http://ebiblioteka.ru/
5.	База данных международного индекса научного цитирования "Scopus"	Библиографическая и реферативная база данных и инструмент для отслеживания цитируемости статей, опубликованных в научных изданиях	http://www.scopus.com/
6.	Международный индекс научного цитирования "Web of Science"	Поисковая интернет-платформа, объединяющая реферативные базы данных публикаций в научных журналах и патентов, в том числе базы, учитывающие взаимное цитирование публикаций. Web of Science охватывает материалы по естественным, техническим, общественным, гуманитарным наукам и искусству.	http://webofknowledge.com
7.	Электронная библиотека "Grebennikon"	Библиотека предоставляет доступ более чем к 30 журналам, выпускаемых Издательским домом "Гребенников".	https://grebennikon.ru/

5.5 Материально-техническое обеспечение образовательного процесса по учебной дисциплине (модулю)

Для изучения учебной дисциплины (модуля) «**Земельное право**» (модуля) в рамках реализации основной профессиональной образовательной программы по направлению подготовки **40.03.01 Юриспруденция** используются:

Учебная аудитория для занятий лекционного типа оснащена специализированной мебелью (стол для преподавателя, парты, стулья, доска для написания мелом); техническими средствами обучения (видеопроекторное оборудование, средства звуковоспроизведения, экран и имеющие выход в сеть Интернет), демонстрационными материалами (указать какими, например, комплект демонстрационных материалов - Презентаций по разделам).

Учебная аудитория для занятий семинарского типа: оснащена специализированной мебелью (стол для преподавателя, парты, стулья, доска для написания мелом); техническими средствами обучения (видеопроекторное оборудование, средства звуковоспроизведения, экран и имеющие выход в сеть Интернет).

Помещения для самостоятельной работы обучающихся: оснащены специализированной мебелью (парты, стулья) техническими средствами обучения (персональные компьютеры с доступом в сеть интернет и обеспечением доступа в электронно-информационную среду университета, программным обеспечением).

5.6 Образовательные технологии

При реализации дисциплины (модуля) «**Земельное право**» (модуля) применяются различные образовательные технологии, в том числе технологии электронного обучения.

Освоение дисциплины (модуля) «**Земельное право**» (модуля) предусматривает использование в учебном процессе активных и интерактивных форм проведения учебных занятий в форме деловых игр, разбор конкретных ситуаций в сочетании с внеаудиторной работой с целью формирования и развития **профессиональных** навыков обучающихся.

При освоении дисциплины (модуля) «**Земельное право**» (модуля) предусмотрено применением электронного обучения.

Учебные часы дисциплины (модуля) «**Земельное право**» (модуля) предусматривают классическую контактную работу преподавателя с обучающимся в аудитории и контактную работу посредством электронной информационно-образовательной среды в синхронном и асинхронном режиме (вне аудитории) посредством применения возможностей компьютерных технологий (электронная почта, электронный учебник, тестирование, видеofilm, презентация, форум и др.).

По заочной форме обучения для обучающихся факультета дистанционного обучения освоение учебной дисциплины осуществляется исключительно с применением дистанционных образовательных технологий.

ЛИСТ РЕГИСТРАЦИИ ИЗМЕНЕНИЙ

№ п/п	Содержание изменения	Реквизиты документа об утверждении изменения	Дата введения изменения
1.	Утверждена и введена в действие решением Ученого совета факультета на основании Федерального государственного образовательного стандарта высшего образования по направлению подготовки 40.03.01 "Юриспруденция" (уровень бакалавриата), утвержденным приказом Министерства образования и науки Российской Федерации от 13.08.2020 № 1011	Протокол заседания Ученого совета факультета № 11 от « 28 » апреля 2021 года	____.____.____
2.	*	Протокол заседания Ученого совета факультета № ____ от « ____ » ____ 20 ____ года	____.____.____
3.	*	Протокол заседания Ученого совета факультета № ____ от « ____ » ____ 20 ____ года	____.____.____
4.	*	Протокол заседания Ученого совета факультета № ____ от « ____ » ____ 20 ____ года	____.____.____