



МИНИСТЕРСТВО НАУКИ И ВЫСШЕГО ОБРАЗОВАНИЯ РОССИЙСКОЙ ФЕДЕРАЦИИ
ФЕДЕРАЛЬНОЕ ГОСУДАРСТВЕННОЕ БЮДЖЕТНОЕ ОБРАЗОВАТЕЛЬНОЕ
УЧРЕЖДЕНИЕ ВЫСШЕГО ОБРАЗОВАНИЯ

**«РОССИЙСКИЙ ГОСУДАРСТВЕННЫЙ СОЦИАЛЬНЫЙ
УНИВЕРСИТЕТ»**

**РАБОЧИЕ ПРОГРАММЫ ДИСЦИПЛИН (МОДУЛЕЙ)
ЧАСТЬ 1**

**ОСНОВНАЯ ПРОФЕССИОНАЛЬНАЯ ОБРАЗОВАТЕЛЬНАЯ
ПРОГРАММА
СРЕДНЕГО ПРОФЕССИОНАЛЬНОГО ОБРАЗОВАНИЯ**

**Специальность
42.02.02 ИЗДАТЕЛЬСКОЕ ДЕЛО**

**Уровень профессионального образования
Среднее профессиональное образование
программа базовой подготовки
на базе основного общего образования**

**Год начала подготовки по основной профессиональной образовательной
программе**

2021



Министерство науки и высшего образования Российской Федерации
ФЕДЕРАЛЬНОЕ ГОСУДАРСТВЕННОЕ БЮДЖЕТНОЕ ОБРАЗОВАТЕЛЬНОЕ
УЧРЕЖДЕНИЕ ВЫСШЕГО ОБРАЗОВАНИЯ
«РОССИЙСКИЙ ГОСУДАРСТВЕННЫЙ СОЦИАЛЬНЫЙ
УНИВЕРСИТЕТ»



УТВЕРЖДАЮ
Директор Коллежа РГСУ
А.В. Косоплечев
«24» мая 2021 г.

РАБОЧАЯ ПРОГРАММА ДИСЦИПЛИНЫ

БОУД.02ЛИТЕРАТУРА

реализуемой в пределах
программы подготовки специалистов среднего звена

на базе основного общего образования

по специальности

42.02.02 Издательское дело

Социально-экономический профиль

**ОБРАЗОВАТЕЛЬНАЯ ПРОГРАММА СРЕДНЕГО
ПРОФЕССИОНАЛЬНОГО ОБРАЗОВАНИЯ - ПРОГРАММА
ПОДГОТОВКИ СПЕЦИАЛИСТОВ СРЕДНЕГО ЗВЕНА**

Уровень профессионального образования
Среднее профессиональное образование

программа базовой подготовки
на базе основного общего образования

Форма обучения

Очная

Москва 2021 г.

Рабочая программа дисциплины разработана на основании:
– федерального государственного образовательного стандарта среднего профессионального образования по специальности **42.02.02 Издательское дело**, утвержденного приказом Министерства образования и науки Российской Федерации от 12.05.2014 № 511;

– федерального государственного образовательного стандарта среднего общего образования, утвержденного приказом Министерства образования и науки Российской Федерации от 17.05.2012 № 413;

– рекомендациями по организации получения среднего общего образования в пределах освоения образовательных программ среднего профессионального образования на базе основного общего образования с учетом требований федеральных государственных образовательных стандартов и получаемой специальности или профессии среднего профессионального образования (письмо Департамента государственной политики в сфере подготовки рабочих кадров и ДПО Минобрнауки России от 17.03.2015 № 06-259);

– примерной основной образовательной программы среднего общего образования, одобренной решением федерального учебно-методического объединения по общему образованию (протокол от 28 июня 2016 г. № 2/16-з);

– учебного плана по основной профессиональной образовательной программе среднего профессионального образования – программе подготовки специалистов среднего звена по специальности 42.02.02 Издательское дело.

Рабочая программа дисциплины разработана рабочей группой в составе: канд. ист. наук Н.Д. Патюлиной, канд. пед. наук, доцентом Л.Ф. Суржиковой

Руководитель основной профессиональной образовательной программы




(подпись)

Л.И. Чешенко

Рабочая программа дисциплины обсуждена и утверждена на заседании ПЦК.
Протокол № 11 от «11» мая 2021 года.

Председатель ПЦК



Е.С. Матвеева

Рабочая программа дисциплины рецензирована и рекомендована к утверждению:

Автономная некоммерческая организация
Культурный центр «Грин Хилл»



(подпись)

С.А. Королев

СОДЕРЖАНИЕ

1. ПАСПОРТ РАБОЧЕЙ ПРОГРАММЫ ДИСЦИПЛИНЫ	4
1.1. Область применения рабочей программы	4
1.2. Место дисциплины в структуре основной профессиональной образовательной программы:	4
1.3. Планируемые результаты освоения дисциплины	4
2. СТРУКТУРА И СОДЕРЖАНИЕ ДИСЦИПЛИНЫ	7
2.1. Объем дисциплины и виды учебной работы	7
2.2. Тематический план дисциплины	7
2.3. Содержание дисциплины	9
2.4. Планы групповых занятий и образовательные технологии	39
3. УСЛОВИЯ РЕАЛИЗАЦИИ ДИСЦИПЛИНЫ	93
3.1. Требования к минимальному материально-техническому обеспечению	93
3.2. Информационное обеспечение обучения	93
4. КОНТРОЛЬ И ОЦЕНКА РЕЗУЛЬТАТОВ ОСВОЕНИЯ ДИСЦИПЛИНЫ	97
4.1. Перечень вопросов, выносимых для получения дифференцированного зачета	98
4.2. Критерии оценки	101
5. ЛИСТ РЕГИСТРАЦИИ ИЗМЕНЕНИЙ	107

1. ПАСПОРТ РАБОЧЕЙ ПРОГРАММЫ ДИСЦИПЛИНЫ

1.1. Область применения рабочей программы

Рабочая программа дисциплины является частью общеобразовательного цикла основной профессиональной образовательной программы подготовки специалистов среднего звена (далее – ППСЗ) по специальности среднего профессионального образования: в соответствии с ФГОС среднего общего образования и ФГОС по специальности среднего профессионального образования 42.02.02 Издательское дело.

1.2. Место дисциплины в структуре основной профессиональной образовательной программы:

Дисциплина «Литература» БОУД.02 относится к базовым общеобразовательным учебным дисциплинам основной профессиональной образовательной программы СПО по ППСЗ по специальности **42.02.02 Издательское дело**, квалификация выпускника «Специалист издательского дела».

Дисциплина относится к предметной области ФГОС среднего общего образования: «Русский язык и литература»

Является базовой дисциплиной.

Уровень освоения дисциплины в соответствии с ФГОС среднего общего образования – базовый.

Рабочая программа дисциплины БОУД.02. «Литература» имеет межпредметную связь с:

– общеобразовательными учебными дисциплинами «Русский язык», «Иностранный язык», «История»;

– профессиональными дисциплинами: «История», «Иностранный язык», «Русский язык и культура речи», «Психотехнологии коммуникативного менеджмента».

Изучение дисциплины БОУД.02 Литература завершается промежуточной аттестацией в форме дифференцированного зачета в рамках освоения ППСЗ на базе основного общего образования.

1.3. Планируемые результаты освоения дисциплины

Содержание программы дисциплины БОУД.02 «Литература» направлено на достижение следующих целей:

- совершенствование общеучебных умений и навыков обучаемых: языковых, речемыслительных, орфографических, пунктуационных, стилистических;
- формирование функциональной грамотности и всех видов компетенций (языковой, лингвистической (языковедческой), коммуникативной, культуроведческой);
- совершенствование умений обучающихся осмысливать закономерности литературного языка, дальнейшее развитие и совершенствование способности и готовности к речевому взаимодействию и социальной адаптации;
- готовности к трудовой деятельности, осознанному выбору профессии;
- навыков самоорганизации и саморазвития.

В результате освоения дисциплины БОУД.02. «Литература» обучающийся должен:

– знать/понимать:

нормы русского, родного (нерусского) литературного языка и применение знаний о них в речевой практике;

содержание произведений русской, родной и мировой классической литературы, их историко-культурного и нравственно-ценностного влияния на формирование национальной и мировой;

изобразительно-выразительные возможности русского, родного (нерусского) языка;

о системе стилей языка художественной литературы

– уметь:

владеть навыками самоанализа и самооценки на основе наблюдений за собственной речью;

анализировать текст с точки зрения наличия в нём явной и скрытой, основной и второстепенной информации;

представлять тексты в виде тезисов, конспектов, аннотаций, рефератов, сочинений различных жанров;

учитывать исторический, историко-культурный контекст и контекст творчества писателя в процессе анализа художественного произведения;

выявлять в художественных текстах образы, темы и проблемы и выражать своё отношение к ним в развёрнутых аргументированных устных и письменных высказываниях;

владеть навыками анализа художественных произведений с учётом их жанрово-родовой специфики; осознание художественной картины жизни, созданной в литературном произведении, в единстве эмоционального личностного восприятия и интеллектуального понимания;

Освоение содержания общеобразовательной дисциплины БОУД.02 «Литература» обеспечивает достижение обучающимися следующих результатов:

№ п/п	Результаты	Содержание
1	2	3
1.	личностные	<p>воспитание уважения к русскому (родному) языку, который сохраняет и отражает культурные и нравственные ценности, накопленные народом на протяжении веков, осознание связи языка и истории, культуры русского и других народов; понимание роли родного языка как основы успешной социализации личности;</p> <p>осознание эстетической ценности, потребности сохранить чистоту русского языка как явления национальной культуры;</p> <p>формирование мировоззрения, соответствующего современному уровню развития науки и общественной практики, основанного на диалоге культур, а также различных форм общественного сознания, осознание своего места в поликультурном мире; способность к речевому самоконтролю;</p> <p>оцениванию устных и письменных высказываний с точки зрения языкового оформления, эффективности достижения поставленных коммуникативных задач;</p> <p>готовность и способность к самостоятельной, творческой и ответственной деятельности; способность к самооценке на основе наблюдения за собственной речью, потребность речевого самосовершенствования;</p>

№ п/п	Результаты	Содержание
1	2	3
2.	метапредметные	<p>владение всеми видами речевой деятельности: аудированием, чтением (пониманием), говорением, письмом; владение языковыми средствами — умение ясно, логично и точно излагать свою точку зрения, использовать адекватные языковые средства;</p> <p>использование приобретенных знаний и умений для анализа языковых явлений на межпредметном уровне;</p> <p>применение навыков сотрудничества со сверстниками, детьми младшего возраста, взрослыми в процессе речевого общения, образовательной, общественно полезной, учебно-исследовательской, проектной и других видах деятельности;</p> <p>овладение нормами речевого поведения в различных ситуациях межличностного и межкультурного общения;</p> <p>готовность и способность к самостоятельной информационно-познавательной деятельности, включая умение ориентироваться в различных источниках информации, критически оценивать и интерпретировать информацию, получаемую из различных источников;</p> <p>умение извлекать необходимую информацию из различных источников: — учебно-научных текстов, справочной литературы, средств массовой информации, информационных и коммуникационных технологий для решения когнитивных, коммуникативных и организационных задач в процессе изучения русского языка;</p>
3.	предметные	<p>сформированность понятий о нормах русского литературного языка и применение знаний о них в речевой практике;</p> <p>сформированность умений создавать устные и письменные монологические и диалогические высказывания различных типов и жанров в учебно-научной (на материале изучаемых учебных дисциплин), социально-культурной и деловой сферах общения;</p> <p>владение навыками самоанализа и самооценки на основе наблюдений за собственной речью;</p> <p>владение умением анализировать текст с точки зрения наличия в нем явной и скрытой, основной и второстепенной информации;</p> <p>владение умением представлять тексты в виде тезисов, конспектов, аннотаций, рефератов, сочинений различных жанров; сформированность представлений об изобразительно-выразительных возможностях русского языка; сформированность умений учитывать исторический, историко-культурный контекст и контекст творчества писателя в процессе анализа текста;</p> <p>способность выявлять в художественных текстах образы, темы и проблемы и выражать свое отношение к теме, проблеме текста в развернутых аргументированных</p>

№ п/п	Результаты	Содержание
1	2	3
		устных и письменных высказываниях; владение навыками анализа текста с учетом их стилистической и жанровой специфики; осознание художественной картины жизни, созданной в литературном произведении, в единстве эмоционального личностного восприятия и интеллектуального понимания; сформированность представлений о системе стилей языка художественной литературы

2. СТРУКТУРА И СОДЕРЖАНИЕ ДИСЦИПЛИНЫ

2.1. Объем дисциплины и виды учебной работы

Общая трудоемкость дисциплины составляет 216 часов, в том числе
Аудиторные занятия 118 часов, самостоятельная работа 98 часов.

Вид учебной работы	Объем часов
Максимальная учебная нагрузка (всего)	216
Обязательная аудиторная учебная нагрузка (всего)	118
в том числе:	
лекционные занятия	78
лабораторные работы	
практические занятия	40
контрольные работы	
курсовая работа (проект)	
Самостоятельная работа обучающегося (всего)	98
в том числе:	
самостоятельная работа над курсовой работой (проектом)	
внеаудиторная самостоятельная работа	98
Итоговая аттестация в форме КСР 1 семестр, дифференцированного зачета 2 семестр	

2.2. Тематический план дисциплины

№ п/п	Раздел, тема	Виды учебной работы, академических часов				Формы текущего контроля успеваемости и промежуточной аттестации							
		Всего	Самостоят. работа	Аудиторные занятия			Конт. раб.	Рефераты / эссе	Курсов. раб/ проект	Расчетно-графическая работа	Контр. точки	Зачет/дифф. зачет	Экзамен
				Всего	Лекционного типа	Семинарского типа							

1	2	3	4	5	6	7	8	9	10	11	12	13	14	15
1 семестр														
1	Тема 1. Русская литература первой половины XIX в.	18	4	14	10	4								
2	Тема 2. Русская литература второй половины XIX в.	36	14	22	12	10								
3	Тема 3. Из зарубежной литературы	18	10	8	6	2								
4	Тема 4. Основные направления, темы и проблемы русской литературы начала XX в.	36	20	16	12	4								
	Итого	108	48	60	40	20								
2 семестр														
5	Тема 5. «Серебряный век» как культурно-историческая эпоха	18	8	10	6	4								
6	Тема 6. Особенности русской литературы 20-х гг. XX в.	18	6	12	8	4								
7	Тема 7. Русская литература 30-х гг. XX в. Сложность творческих поисков и писательских судеб	18	6	12	8	4								
8	Тема 8. Русская литература 40 – 90-х гг. XX в.	18	6	12	8	4								
9	Тема 9. Основные направления развития русской, мировой литературы конца XX – начала XXI вв.	18	12	6	4	2								
10	Тема 10. Проблемы и уроки литературы XX в.	18	12	6	4	2								
	Итого	108	50	58	38	20								
Общий объем	Итого часов	216	98	118	78	40								
	Всего часов	216												

2.3. Содержание дисциплины

Наименование разделов и тем	Содержание учебного материала	Уровень освоения ¹
<p>Тема 1. Русская литература первой половины XIX в.</p> <p>1.1. Общая характеристика русской литературы первой половины XIX в.</p> <p>Поэтические предшественники А.С.Пушкина: Г.Р.Державин, Н.М.Карамзин, В.А.Жуковский.</p>	<p>Соотношение жизненной правды и художественного вымысла в литературных произведениях. Конкретно-историческое и общечеловеческое значение произведений классической литературы. Художественный образ (индивидуальные образы, характерные, типичные, образы-мотивы, архетипы). Проблема соотношения образа и символа. Функции и историческая судьба художественного образа. Роды и жанры литературы и основные способы выражения авторского сознания.</p> <p>Краткая характеристика творчества поэта; новаторский характер лирики, взгляды Державина на роль поэта и поэзии в жизни общества. Классические и реалистические элементы в творчестве поэта. Ода «Фелица». Ода «Вельможа». Стихотворения «На взятие Измаила», «На победы в Италии», «Снегирь», «Соловей», «Русские девушки», «Бог», «Памятник».</p> <p>Русский сентиментализм - часть общеевропейского литературного движения и вместе с тем закономерное продолжение национальных традиций, складывавшихся в эпоху классицизма. Философская основа сентиментализма. Эстетика сентиментализма. Глава русского сентиментализма - Николай Михайлович Карамзин (1766—1826). «История государства Российского». «Бедная Лиза».</p> <p>Краткая характеристика творчества и формирование личности поэта (духовная высота, патриотизм, деятельная доброта). В.А. Жуковский – «гений переводов» (А.С. Пушкин).</p>	<p>1,2</p>

<p>1.2. А.С.Пушкин: личность, судьба, этапы творческого пути (с обобщением ранее изученного). Романтическая лирика поэта периода Южной и Михайловской ссылок. Тема поэта и поэзии в лирике А.С.Пушкина.</p>	<p>Военно-патриотическая лирика в творчестве Жуковского («Песня над гробом славян – победителей», «Певец во стане русских воинов»). 39 баллад поэта – безнадежное томление по счастью, тоска, грусть, религиозные настроения. «Эолова арфа» - прекрасное «поэтическое произведение, где сосредоточен весь смысл, вся благоухающая прелесть романтики Жуковского» (по мнению В.Г. Белинского). Романтизм как философия жизни и художественный мир произведений поэта; открытие нового понимания принципа поэтической субъективности. Выражение процессуального характера душевной жизни поэтического «Я» - лирический феномен Жуковского.</p> <p>Основные темы и мотивы лирики А.С.Пушкина. Своеобразие пушкинской эпохи. Жизненный и творческий путь (основные этапы). Значение творчества А.С. Пушкина для русской культуры. Художественные открытия Пушкина. Философское отношение к смыслу жизни, творчеству, любви, природе. Основные темы и мотивы лирики А.С. Пушкина (разносторонность, многообразие тем, жанров, настроений):</p> <ul style="list-style-type: none"> – политическая лирика, тема свободы (Ода «Вольность», «Лицинию», «К Чаадаеву», «Деревня», «В Сибирь», «Арион», «Анчар» и др.); – тема дружбы и любви («Воспоминания в Царском Селе», «Пушину», «Друзьям» и др.). <p>Любовь для Пушкина – лирика – предмет высокой поэзии:</p> <ul style="list-style-type: none"> – тема поэта и поэзии, мотивы смерти и бессмертия. <p>Пушкин – создатель лирической концепции творчества. В ней он выразил свои представления о месте поэта в мире, о взаимоотношениях поэта и общества, о творческом</p>	
---	--	--

<p>1.3. Вольнолюбивая лирика А.С.Пушкина.</p>	<p>процессе («Пророк», «Поэт и толпа», «Эхо», «Чернь», «К Н.Я. Плюсковой», «Поэт», «Я памятник себе воздвиг нерукотворный» и др.);</p> <ul style="list-style-type: none"> – пейзажная лирика («Зимний вечер», «Зимняя дорога», «Зимнее утро», «Осень», «Туча», «К морю», «Вновь я посетил...», «Деревня» и др.); – философские мотивы в лирике Пушкина. <p>Размышление поэта о природе и назначении человека, о смысле жизни, стремлении к идеалу и невозможности его достичь, о бессмертии души, о времени, о памяти и судьбе, о вечности бытия («Дар напрасный, дар случайный...», «Вновь я посетил...», «Брожу ли я вдоль улиц шумных...», «Пирующие студенты», «Элегия» и др.).</p> <p>Вольнолюбивая лирика А.С.Пушкина. Эволюция темы свободы и рабства в лирике поэта. Философская лирика; тема жизни и смерти в лирике А.С Пушкина.</p>	
<p>1.4. «Петербургская повесть» А.С.Пушкина «Медный всадник». Роль вступления к поэме. Роман в стихах "Евгений Онегин" А.С. Пушкина.</p>	<p>Образ Петра I как царя-преобразователя в поэме А.С.Пушкина «Медный всадник». Проблема государства и личности. Социально-философские проблемы поэмы А.С.Пушкина «Медный всадник».</p> <p>«Евгений Онегин» - первый реалистический роман в русской литературе, «энциклопедия русской жизни...», самое задушевное произведение А.С. Пушкина» (В.Г.Белинский). Социально-историческое и общечеловеческое значение нравственных проблем романа «Евгений Онегин»: цель и смысл жизни, губительность индивидуализма и эгоизма, идея верности любви и долгу. «Евгений Онегин» как «роман жизни» и «роман культуры». Проблематика романа, образы героев. Онегин – «лишний человек». Типичность вместо исключительности: человек в связи с миром, обусловленность характеров и поступков; относительная свобода</p>	

	<p>человека в выборе пути. «Велик подвиг Пушкина, что он ... первый поэтически воспроизвел в лице Татьяны русскую женщину» (В.Г.Белинский). Художественные особенности романа, богатство и своеобразие языка, широта изображения русской действительности в романе. Роль лирических отступлений. Критические статьи В.Г.Белинского о романе «Евгений Онегин». «Маленькие трагедии» - чудо искусства, великие «в целом и в частях» (В.Г.Белинский). Значение творчества А.С.Пушкина.</p>	
<p>Тема 2. Русская литература первой половины XIX в.</p> <p>2.1 М.Ю. Лермонтов: личность, судьба, этапы творческого пути. Раннее творчество. Компаративный анализ образов лирических героев в поэзии Дж.Г. Байрона и М.Ю. Лермонтова (Д.Р. Киплинга).</p>	<p>Очерк жизни и творчества с обобщением изученного. Характеристика эпохи 30-х годов XIX века (колорит эпохи, ее влияние на человеческие судьбы). Основные темы и мотивы в лирике М.Ю.Лермонтова.</p> <p>Тема человека и его «предназначения высокого»; Родины; – поэта и поэзии; Наполеона; природы; Любви.</p> <p>Мотивы протеста и борьбы; свободы – неволи; одиночества, странничества; бездействия «потерянного поколения; маски (скрытое лицо); Небо – Земля. «Дума», «Поэт», «Как часто пестрою толпою окружен...», «Молитва» (В минуту жизни трудную...), «Одиночество», «Когда волнуется желтеющая Нива», «Выхожу один я на дорогу...» и др.). Лирический герой поэзии М.Ю.Лермонтова. Мотивы одиночества в творчестве Лермонтова («И скучно и грустно...», «На севере диком...»). Романтические мотивы странничества и «земной неволи» поздней лирики («Листок», «Горные вершины», «Тучи», «Узник», «Пленный рыцарь»). Мистические стихотворения Лермонтова («Сон», «Ангел»). Идея патриотизма и народности («Бородино», «Родина»). Образ поэта – народного вождя («Поэт», «Пророк»).</p>	1,2

<p>2.2 Молитва как жанр в лирике М.Ю. Лермонтова.</p> <p>2.3 «Маскарад» как романтическая драма. Конфликт героя со светским обществом. Роман "Герой нашего времени".</p>	<p>Утверждение личности, противопоставленной отрицаемому миропорядку. «С небом гордая вражда» («Благодарность»). Утверждение активного героя, традиции эпической поэзии Пушкина и декабристов в поэмах Лермонтова.</p> <p>Компаративный анализ образов лирических героев в поэзии М.Ю.Лермонтова, Дж.Г.Байрона (Д.Р.Киплинга). Молитва как жанр в лирике М.Ю.Лермонтова.</p> <p>Философские мотивы в лирике М.Ю. Лермонтова, стихотворение «Как часто пестрою толпою окружен...» как выражение мироощущения поэта. Мечта о гармоничном и прекрасном в мире человеческих отношений.</p> <p>«Маскарад» как романтическая драма. «Герой нашего времени» - нравственно-психологический роман о трагедии незаурядной личности в условиях 30-х годов XIX века. Роль композиции в раскрытии образа Печорина. «У будущего поколения нет будущего» (идейный замысел романа), проблемы несостоятельности индивидуализма, ответственность человека перед людьми. Основной конфликт романа – конфликт человека и среды, личности и общества. Анализ человеческой души как основа романа М.Ю. Лермонтова «Герой нашего времени». В.Г. Белинский о романе «Герой нашего времени». Тема жизни и смерти в лирике М.Ю. Лермонтова.</p> <p>Обучение написанию реферата на литературную тему (по творчеству А.С. Пушкина и М.Ю. Лермонтова).</p>	
<p>Тема 3. Русская литература первой половины XIX в.</p> <p>3.1 Н.В. Гоголь. Жизнь и творчество (с обобщением ранее изученного).</p>	<p>Очерк жизни и творчества (с обобщением изученного ранее). Идеальный, религиозный и художественный смысл его творчества.</p>	<p>1,2</p>

<p>Романтические произведения. « Вечера на хуторе близ Диканьки». Сатирическое и эпикодраматическое начала в сборнике «Миргород». «Петербургские повести» Н.В. Гоголя (обзор с обобщением ранее изученного). Образ «маленького человека» в « Петербургских повестях».</p>	<p>Н.В. Гоголь как глава «натуральной» школы. Ранний романтический период. Переход к национально-исторической тематике. Введение «местного колорита». Народная фантастика, разноплановость и разнообразие жанров, сочетание романтизма и реализма. Героическая романтика прошлого и тема пошлости и измельчения характеров в современности («Повесть о том...»). Сотрудничество Гоголя с Пушкиным в «Современнике».</p>	
<p>3.2 Н.В. Гоголь « Невский проспект». "Шинель".</p>	<p>Контраст между мечтой и действительностью в «Невском проспекте». Романтическая трактовка божественного и демонического искусства в повести «Портрет». Образцы жертв современного общества. «Записки сумасшедшего», «Шинель». Драматургия Н.В. Гоголя. Правда и ложь, фантастика и реальность в повести.</p>	
<p>3.3 Н.В. Гоголь «Портрет»: проблематика, поэтика, место в сборнике «Петербургские повести», «Мертвые души».</p>	<p>Замысел «Мертвых душ» как «национальной поэмы». Проблема жанра. Контраст между реалистической картиной российской действительности и идеалами Гоголя. Лирические отступления в «Мертвых душах». Типические характеры главных героев. Роль образа Чичикова в развитии сюжета. Чичиков как новый «герой» эпохи. Построение сатирических образов: гипербола, ирония, выделение в характере преобладающей черты, портретные и бытовые детали, роль диалога. Смысл названия поэмы «Мертвые души». Русь народная, помещичья, чиновничья, проблема национального характера в поэме. Единство сатирического и лирического начал, раздумья писателя о судьбах Родины. Оценка творчества Н.В. Гоголя в критике начала XX века (Розанов В.В., Д.С. Мережковский, Брюсов В.Я., Андрей Белый).</p> <p>Выбранные места из переписки с</p>	

	друзьями» и их место в творческом пути Н.В.Гоголя. « Письмо к Гоголю» В.Г. Белинского.	
<p>Тема 4. Русская литература второй половины XIX в.</p> <p>4.1 Основные проблемы, характеристика прозы, поэзии, журналистики. Мировое значение русской классической литературы.</p> <p>4.2 И.А. Гончаров. Жизнь и творчество. Место романа «Обломов» в трилогии «Обыкновенная история», «Обломов», «Обрыв».</p> <p>4.3 И.А.Гончаров. «Обломов» как роман о любви. Авторская позиция и способы ее выражения в романе.</p>	<p>Реализм как художественный метод. Философская основа реализма. Роман как жанр. Понятие типического. Основные принципы реализма. Русские писатели-реалисты (А.С. Грибоедов, А.С. Пушкин, Н.В. Гоголь)</p> <p>Краткий очерк жизни и творчества.«Фрегат Паллада» и жанр «путешествий»; позиция И.А. Гончарова в спорах об историческом пути России.</p> <p>Своеобразие реализма писателя и его теория «типов».«Обломов» как вершина творчества писателя (обзорное изучение). Обломов и «обломовщина». Коллизия жизни-покоя и жизни-движения. Философская сложность образа центрального героя: социальное, национальное и общечеловеческое в нем. Своеобразие типизации, композиция романа. Н.А. Добролюбов и А.Н. Дружинин об «Обломове».</p> <p>Диалектика характера Обломова, смысл его жизни и смерти.</p> <p>Роман «Обломов» в русской критике. «Что такое «Обломовщина?»</p>	1,2
<p>Тема 5. Русская литература второй половины XIX в.</p> <p>5.1 А.Н. Островский: судьба, личность, литературно-театральное творчество. Драма «Гроза»: история создания,</p>	<p>Система образов, приемы раскрытия характеров героев драмы. Город Калинов и его обитатели. Изображение нравов «темного</p>	1,2

<p>смысл названия, своеобразие конфликта.</p> <p>5.2 А.Н. Островский «Гроза». Протест Катерины против «темного царства». Споры литературных критиков вокруг драмы А.Н. Островского «Гроза». «Бесприданница». «Снегурочка».</p>	<p>царства».</p> <p>Нравственная проблематика пьесы. Споры литературных критиков о драме.</p> <p>А.Н. Островский – создатель русского театра. Этапы биографии и творчества. Драма «Гроза». Идеино-художественное своеобразие. Город Калинов и его обитатели. Быт и нравы «темного царства». Образ Катерины, ее душевная трагедия. Нравственная проблематика пьесы. Статья Н.А. Добролюбова «Луч света в темном царстве».</p> <p>Драма А.Н. Островского «Бесприданница». Тема купли-продажи, противостояние холодному и бездушному расчету и эгоизму искренности, доверчивости и нерасчетливости «горячих сердец». Тема гибели тонко чувствующего, талантливого человека в грубом и жестоком мире – одна из вечных тем русской литературы. Борьба личности за право быть свободной, за свободное проявление духовных сил и возможностей. Художественный мир пьесы «Снегурочка». «Чародей языка» (живопись, красочность языка). Мастерство А.Н. Островского в языковой характеристике героев.</p>	
<p>Тема 6. Русская литература второй половины XIX в.</p> <p>6.1 И.С. Тургенев : жизнь, судьба, творчество. Сборник «Записки охотника» и его место в русской литературе.</p> <p>6.2 И.С. Тургенев «Отцы и дети». Оппоненты Базарова, их нравственная и социальная позиция.</p>	<p>История создания и идейно-художественное своеобразие романа «Отцы и дети». Базаров – герой своего времени. Духовный конфликт героя.</p> <p>Любовь и счастье в романе. Анализ эпизода «Смерть Базарова».</p> <p>Краткий очерк жизни и творчества. Художественные открытия Тургенева-прозаика. Роман «Отцы и дети». Проблемы поколений, самовоспитания, жизненной активности и вечных человеческих ценностей в романе И.С. Тургенева. Утверждение непреходящих</p>	<p>1,2</p>

<p>6.3 Роман И.С. Тургенева «Отцы и дети» в русской критике.</p>	<p>духовных ценностей дворянской культуры.</p> <p>Базаров как герой времени и как вечный литературный тип. Чуткость писателя к нарождающимся явлениям общественной жизни. Творческая история и своеобразие романа «Отцы и дети». Общественная жизнь второй половины XIX века и ее отражение в романе. Трагический характер конфликта между поколениями, идеологиями, социальными слоями, культурами. Поиск «сознательно-героической» натуры как ответ на противоречия эпохи. Критика утопичности идеалов, утверждение моральной чистоты участников народнического движения. Тип тургеневской героини. Пейзаж и его философский смысл в романе. Авторское отношение к природе и человеку. Базаров – герой нового типа (нигилист) в русской литературе.</p> <p>Современники о романе «Отцы и дети». «Стихотворения в прозе». Стилистическое богатство, утонченность, поэтичность языка писателя.</p>	
<p>Тема 7. Русская литература второй половины XIX в.</p> <p>7.1 Ф.И.Тютчев: жизнь, творчество, судьба. Единство мира и философия природы в лирике поэта. Политические и историко-философские взгляды Ф.И. Тютчева. Человек и история в лирике Ф.И.Тютчева. Любовная лирика Ф.И.Тютчева. Любовь как стихийная сила и «поединок роковой».</p>	<p>Философские основы лирики Тютчева; его романтическое миросозерцание. Своеобразие трактовки природы в лирике поэта («Весенние воды», «Есть в осени первоначальной...», «Летний вечер»). Параллелизм явлений природы и человеческой жизни. Человек и мироздание. Мотивы одиночества («Silentium!», «Фонтан», «Душа моя – Элизиум теней...»). Пантеизм Тютчева («Не то, что мните вы, природа...», «Сумерки», «Видение»). Тема хаоса в природе, «ночная» тема, ощущение катастрофичности бытия («Последний катаклизм», «День и ночь», «Сон на море», «О чем ты воешь, ветр ночной...») Любовно-психологическая лирика («О, как убийственно мы любим...», «Близнецъ», «Последняя любовь»). Славянофильские мотивы</p>	<p>1,2</p>

<p>7.2 А.А.Фет: жизнь, творчество, судьба. Жизнеутверждающее начало в лирике природы. Любовная лирика, импрессионизм поэзии А.А.Фета.</p> <p>7.3 А.К.Толстой: жизнь, творчество, основные темы, мотивы и образы поэзии.</p>	<p>(«Эти бедные селенья...», «Умом Россию не понять...»).</p> <p>Политическая лирика («Море и утес», «29 января 1837 года», «Цицерон»).</p> <p>Поэт – мастер русского стиха, «чуткий к русскому языку» (Л.Н. Толстой).</p> <p>Личность и судьба А.А. Фета: чистая поэзия, тонкий лиризм и жизненный практицизм. «Биография поэта – его творчество». Основные темы и мотивы лирики Фета; потребность выразить в слове сокровенные мысли о «вечных проблемах» человеческого бытия. «Поэзия Фета возвышает и уводит в большой человеческий мир».</p> <p>Самостоятельная исследовательская работа. Реферирование литературы. Жанр рецензии.</p>	
<p>Тема 8. Русская литература второй половины XIX в.</p> <p>8.1 Н.А.Некрасов: жизнь, творчество, судьба. Судьба народа как предмет лирических переживаний народа. Героическое и жертвенное в образе разночинца-демократа. Н.А. Некрасов о поэтическом труде. Поэтическое творчество как служение народу. Тема любви в лирике Н.А. Некрасова. Ее психологизм и бытовая конкретизация.</p> <p>8.2 Н.А. Некрасов «Кому на Руси жить хорошо»: замысел, история создания, композиция поэмы.</p>	<p>Биография и творческий стиль поэта. Своеобразие лирики Некрасова. Основные темы, идеи: о назначении поэта и поэзии; тема родины и народа; идеал общественного деятеля; любовная лирика.</p> <p>Некрасов – поэт – сатирик. Духовный мир русского крестьянина, его нужды, стремления открыла читателям поэзия Некрасова. Полифонизм лирики Некрасова. Социальный характер поэзии Некрасова.</p> <p>Анализ «Пролога», глав «Поп», «Сельская ярмонка». Образы крестьян и помещиков в поэме «Кому на Руси жить хорошо». Тема социального и духовного рабства. Образы народных заступников в поэме «Кому на Руси жить хорошо». Гриша Добросклонов – центральный образ поэмы. Особенности языка, фольклорное начало в поэме «Кому на Руси жить хорошо».</p>	<p>1,2</p>

<p>8.3 М.Е. Салтыков – Щедрин: личность, творчество. Проблематика и поэтика сказок. «История одного города»: история создания, жанр, композиция романа. Образы градоначальников.</p>	<p>Традиции русской литературы в творчестве М. Салтыкова-Щедрина. Гипербола и гротеск в сатире Салтыкова-Щедрина. «Эзопов язык» в произведениях писателя. Сказки М. Салтыкова-Щедрина – синтез его творчества: причудливое соединение фантастического и реального. «История одного города»- роман – антиутопия. Прошлое, настоящее и вечное в этом произведении. М. Салтыков-Щедрин – великий мастер смеха, политической сатиры.</p>	
<p>Тема 9. Русская литература второй половины XIX в.</p> <p>9.1 Л.Н. Толстой: жизнь, судьба, этапы творческого пути, духовные искания. Народ и война в «Севастопольских рассказах». Л.Н.Толстой. Роман-эпопея «Война и мир»: история создания, особенности жанра, образ автора в романе.</p> <p>9.2 Л.Н.Толстой «Война и мир». Духовные искания князя Андрея Болконского.</p> <p>9.3 Л.Н.Толстой «Война и мир». Духовные искания Пьера Безухова.</p>	<p>Л.Н. Толстой – человек, мыслитель, общественный деятель, педагог, писатель. Роман-эпопея «Война и мир». Смысл названия романа, герои и композиция.</p> <p>Духовные искания героев романа Толстого. Андрей Болконский.</p> <p>Духовные искания Пьера Безухова. Мастерство психологического анализа в романе («диалектика души», роль портретных деталей и внутренних диалогов). «Мысль народная» в романе (вопрос о смысле исторического процесса, о границах человеческой воли).</p> <p>Тема истинного и ложного патриотизма в романе. Единство картин войны и мира и философских размышлений писателя. Кутузов и Наполеон в романе. Народ – главная решающая сила в истории, источник «настоящих» норм</p>	<p>1,2</p>

	<p>морали. Мировое значение творчества Л.Н. Толстого.</p> <p>Роман «Война и мир». Описания природы и их связь с внешней и внутренней жизнью человека.</p> <p>Нравственно-философское осмысление добра и зла, чести и бесчестия, величия и низости человека, долга, дружбы, товарищества.</p> <p>Развитие речи. Сочинение-рассуждение. Анализ жанра.</p> <p>Семинар внеаудиторного чтения (по выбору студентов). Эссе.</p>	
<p>Тема 10. Русская литература второй половины XIX в.</p> <p>10.1 Л.Н.Толстой «Война и мир». Женские образы в романе.</p> <p>10.2 Л.Н.Толстой «Война и мир». «Мысль народная» в романе.</p>	<p>« Мысль семейная» в романе. Семьи Ростовых и Болконских, Бергов и Курагиных.</p> <p>Народ и личность – одна из главных проблем в романе-эпопее. Философский смысл образа Платона Каратаева.</p>	1,2
<p>Тема 11. Русская литература второй половины XIX в.</p> <p>11.1 Л.Н.Толстой «Война и мир». Картины войны 1812 года, смысл противопоставления Кутузова и Наполеона. Осуждение войны.</p> <p>11.2 Л.Н.Толстой «Война и мир».</p> <p>11.3 Всемирное значение Л.Н.Толстого - художника и мыслителя.</p>	<p>Нравственно-философское осмысление добра и зла, чести и бесчестия, величия и низости человека, долга, дружбы, товарищества.</p> <p>Описания природы и их связь с внешней и внутренней жизнью человека. Анализ эпизода</p> <p>Эстетические и нравственно-философские достижения русской литературы этого периода. Литература как выражение духовных исканий русского общества. Расцвет реализма в русской литературе; ее особая роль в жизни общества.</p>	1,2

<p>Тема 12. Русская литература второй половины XIX в.</p> <p>12.1 Ф.М. Достоевский: жизнь, судьба, этапы творческого пути, идейные и эстетические взгляды. Образ Петербурга в русской литературе. Петербург Достоевского. «Преступление и наказание»: история создания, жанр, особенности композиции.</p> <p>12.2 Ф.М. Достоевский «Преступление и наказание». «Маленькие люди» в романе. Социальные и философские истоки бунта Родиона Раскольникова.</p> <p>12.3 Ф.М. Достоевский «Преступление и наказание». «Двойники» Раскольникова – Лужин и Свидригайлов, их роль в романе.</p> <p>12.4 Ф.М. Достоевский «Преступление и наказание». Символическое значение образа Сони Мармеладовой. Полифонизм романа Ф.М. Достоевского.</p>	<p>Этапы биографии. Мироззрение писателя и связь его творчества с русской действительностью. «Необыкновенность, сила, глубина и оригинальность таланта Достоевского» (В.Г. Белинский) – новый этап в развитии реализма.</p> <p>Роман «Преступление и наказание». Конфликт между человеком и обществом в романе Достоевского. Духовные искания Раскольникова. «Правда» Раскольникова и «правда» Сони. Суть теории Раскольникова, мотивы преступления, «испытание идеи».</p> <p>Христианские образы и мотивы, христианская концепция Достоевского и ее гуманизм в романе. Анализ человеческой психологии в творчестве писателя. Петербург Достоевского. «Двойники» Раскольникова, их роль в романе.</p> <p>Жанр произведения: роман-трагедия, идеологический роман, полифонический роман, философско-публицистический, роман-прозрение.</p>	<p>1,2</p>
<p>Тема 13. Русская литература второй половины XIX в.</p> <p>13.1 Н.С. Лесков. Жизнь и творчество. «Очарованный странник»: поэтика</p>	<p>Этапы биографии и творчества писателя. Необычность, неповторимость и самобытность</p>	<p>1,2</p>

<p>названия, особенности жанра. Внешняя и духовная биография Ивана Флягина.</p> <p>13.2 Н.С. Лесков «Тупейный художник». Необычность судеб и обстоятельств. Нравственный смысл рассказа.</p> <p>13.3 Внеаудиторное чтение (по выбору студентов).</p>	<p>творческой манеры Лескова. Широкая картина русской жизни в малых жанрах. Парадоксы русской действительности, непредсказуемость русского характера, противоречия времени, его мятежный дух и неутомимость в поисках истины нашли отражение в произведениях Лескова.</p> <p>«Его праведники – маленькие великие люди» (М. Горький). «Очарованный странник». Идеино-художественное своеобразие. Изображение русского национального характера в повести, «русская душа» в произведениях Лескова.</p> <p>Развитие речи. Жанр эссе.</p>	
<p>Тема 14. Русская литература второй половины XIX в.</p> <p>14.1 А.П. Чехов. Жизнь и творчество. Трилогия «Человек в футляре», «Крыжовник», «О любви». Отрицание автором бездуховной жизни. Проблематика и поэтика рассказов 1890-х годов. «Дом с мезонином», «Дама с собачкой», «Попрыгунья», «Душечка».</p> <p>14.2 А.П. Чехов «Ионыч». Душевная деградация человека. «Микророманы» Чехова: ответственность человека за свою судьбу, мечта о красоте человеческих чувств и отношений, о творческом труде как основе честной и чистой жизни, отрицание пошлости, фальши, бездуховности.</p>	<p>Этапы биографии и творчества А.П. Чехова. Общая характеристика «новой драмы». Тема одиночества в творчестве Чехова («На пути»). «Маленькая трилогия». Идеино-художественное своеобразие. «Микророманы» Чехова: ответственность человека за свою судьбу, мечта о красоте человеческих чувств и отношений, о творческом труде как основе честной и чистой жизни, отрицание пошлости, фальши, бездуховности.</p> <p>Объективность в изображении жизни, лаконизм повествования, приемы подтекста, скрытый лиризм, искусство детали. Утонченный реализм прозы писателя.</p>	1,2

<p>14.3 А.П. Чехов «Вишневый сад»: история создания, жанр, герои. Разрушение дворянского гнезда. Место вишневого сада в системе образов пьесы. Символический смысл названия. Нравственные уроки русской литературы XIX в. Объективность в изображении жизни, лаконизм повествования, приемы подтекста, скрытый лиризм, искусство детали. Утонченный реализм прозы писателя. Новаторство чеховской драматургии: отсутствие борьбы-интриги, психологический подтекст, символическая функция пейзажа, сложная жанровая природа пьес писателя.</p>	<p>Новаторство чеховской драматургии: отсутствие борьбы-интриги, психологический подтекст, символическая функция пейзажа, сложная жанровая природа пьес писателя. «Человеку нужны настоящие, красивые человеческие чувства»: разлад желаний и стремлений героев и реальностей жизни как основа драматургического конфликта пьес «Вишневый сад» и «Три сестры». Особенности чеховского диалога. Лиризм и мягкий юмор Чехова.</p>	
<p>Тема 15. Из зарубежной литературы 15.1 Семинар внеаудиторного чтения. Г. Ибсен. «Кукольный дом» как образец интеллектуальной социально-психологической пьесы-дискуссии.</p>	<p>Семинар внеаудиторного чтения. Г. Ибсен «Кукольный дом» как образец интеллектуальной драмы. Социально-психологической пьесы-дискуссии.</p>	1,2
<p>Тема 16. Основные направления, темы и проблемы русской литературы начала XX в. 16.1 Основные направления, темы и проблемы русской литературы начала XX в. И.А. Бунин: жизнь, творчество, судьба. Философичность, лаконизм и изысканность лирики.</p>	<p>Основные направления, темы и проблемы русской литературы начала XX в. Очерк жизни и творчества. Бунин и революция. Жизнь в эмиграции. Нобелевская премия. «Чудная власть прошлого в рассказах Бунина», размышления о судьбе России и поэтизация прошлого. Взаимодействие реалистических и символических черт художественной изобразительности в</p>	1,2

<p>16.2 И.А. Бунин «Господин из Сан-Франциско»: история создания, смысл названия, символика. Социальное, философское, эстетическое осмысление жизни.</p> <p>16.3 Тема любви в творчестве И.А. Бунина. Рассказы «Темные аллеи». «Легкое дыхание». «Чистый понедельник». Своеобразие лирического повествования. Психологизм и особенности внешней изобразительности.</p>	<p>творческом методе Бунина.</p> <p>Острое чувство кризиса цивилизации в рассказе Бунина «Господин из Сан-Франциско». Новизна в изображении психологического состояния человека в рассказах Бунина о любви. Красота русской природы, утверждение ее вечности и нетленности, гармония мира, человеческая жизнь и поток мирового бытия в лирике И.Ф. Бунина.</p> <p>Тема любви в творчестве И.А.Бунина. Рассказы «Темные аллеи». «Чистый понедельник». Своеобразие лирического повествования.</p> <p>«Живопись словом» - характерная особенность стиля Бунина. Проблема национального характера в прозе И. Бунина.</p>	
<p>Тема 17. Основные направления, темы и проблемы русской литературы начала XX в.</p> <p>17.1 А.И. Куприн: жизнь, творчество. Автобиографический и гуманистический характер повести «Поединок». Мир природы и мир человека в повести «Олеся». Художественный мир рассказа «Гранатовый браслет». Проблематика, сюжетно-композиционные особенности, система образов. «Гранатовый браслет». Любовь как великая и вечная духовная ценность. Трагическая история любви «маленького человека».</p>	<p>Жизнь и творчество: «призыв к уважению человеческой личности, к примирению и братской любви». Воплощение нравственного идеала в повести «Олеся». Талант любви в рассказе «Гранатовый браслет». Символическое звучание деталей в прозе А.И. Куприна. Люди цивилизации и люди природы в рассказах писателя. Истинные и мнимые ценности в рассказе А.И. Куприна «Гамбринус».</p>	1,2
<p>Тема 18. Основные направления, темы и проблемы русской литературы начала XX в.</p> <p>18.1 Максим Горький:</p>	<p>Очерк жизни и творчества. Идея</p>	1,2

<p>жизнь, творчество. Ранние романтические рассказы. Рассказ «Макар Чудра». Особенности изображения характеров и обстоятельств. «Старуха Изергиль». Проблематика и особенности композиции рассказа.</p>	<p>активного действенного отношения человека к жизни. Идеализация жизненно-активной личности. Радостное ощущение человеком бытия как основание романтики в раннем творчестве Горького и одновременно – как обостренное ощущение драматического характера и катастрофизма времени. Два типа героя в творчестве Горького: человек «пестрой души» и цельная, жизненно-активная творческая личность.</p>	
<p>18.2 Максим Горький. Пьеса «На дне» - социально-философская драма. Система образов. Спор о назначении человека: «три правды» в пьесе и их трагическое столкновение.</p>	<p>Место темы религиозно-нравственных исканий в творчестве писателя. Новые герои прозы Горького. Роман «Фома Гордеев». Особенности конфликта. Историческая концепция Горького. «Пестрота» русского национального характера. Проблемы бунтарства и смирения.</p> <p>Драматургический метод Горького. «На дне» и тема «дна», концепция «бывшего» человека. Правда и религия. Философия пассивного сознания и авторская позиция, художественные средства ее выражения. Философский характер драматургического конфликта. Жанр. Сценическая история пьесы. Споры о правде и предназначении человека.</p>	
<p>18.3 Максим Горький. Своеобразие публицистики и мемуарных очерков. Контрольная работа по творчеству Максима Горького.</p>	<p>«Несвоевременные мысли»: неприятие насилия в революции; нравственность и политика; культура и революция; свобода слова; историческая и информационная правда; неприятие «опыта» над русским народом.</p>	
<p>Тема 19. «Серебряный век» как культурно-историческая эпоха.</p>		1,2
<p>19.1 «Серебряный век» как культурно-историческая эпоха. Существование</p>	<p>Апокалиптические мотивы завершенности мира в произведениях писателей–символистов.</p>	

<p>различных идеологических и эстетических концепций.</p>	<p>Общедемократические идеалы, вера в творческие возможности человека, в будущее торжество социальной и нравственной справедливости. Новое осмысление отношений личности и общества, искусства и действительности в стилевой структуре русского реализма; выбор литературного героя, характер основных конфликтов художественного произведения. Философско-эстетические основы нового типа сознания, отношения к миру и человеку.</p>	
<p>В.Я Брюсов как основоположник русского символизма. Проблематика и стиль произведений В.Я. Брюсова. Избранные страницы творчества поэтов-символистов.</p>	<p>Отражение социальных противоречий эпохи и эпохи русской общественной мысли в духовной жизни России. «Духовное возрождение» России, «серебряный век» русской культуры.</p>	
<p>19.2 Западноевропейские и отечественные истоки акмеизма. Н.С. Гумилев: личность, судьба, творчество. Проблематика и поэтика лирики. Футуризм как литературное направление. Поиски новых поэтических форм в лирике Игоря Северянина.</p>	<p>Основные принципы символизма. Творческие дебюты поэтов-символистов. Конфликт старших и младших символистов. Очерк жизни и творчества К. Бальмонта. Очерк жизни и творчества В.Я Брюсова. Тема города будущего, будущего человеческой цивилизации в творчестве В.Я. Брюсова. Романтическое приятие русской национальной природы, утверждение радости бытия. Кризис символизма. Вопрос об отношении искусства к действительности, о значении и месте искусства в развитии русской национальной истории и культуры.</p>	

	<p>Акмеизм – новая поэтическая школа. Тема прошлого, настоящего и будущего России в поэзии акмеистов. Н.С.Гумилев: личность, судьба, творчество. Игорь Северянин. Очерк жизни и творчества О. Мандельштама. Стихи Мандельштама как «поэзия», требование «прекрасной ясности» и «вечности», драматическая напряженность лирики поэта.</p>	
<p>Тема 20. «Серебряный век» как культурно-историческая эпоха.</p> <p>20.1 А.А. Блок: жизнь, творчество. Темы и образы ранней лирики. «Стихи о Прекрасной Даме». Тема «страшного мира» в лирике А.А. Блока. Развитие понятия об образе-символе.</p> <p>20.2 Тема Родины в лирике А.А. Блока. Тема исторического пути России в цикле «На поле Куликовом». Поэма «Двенадцать»: жанр, стиль, композиция. «Двенадцать» - принятие судьбы или вызов поэта времени? Сложность художественного мира</p>	<p>Отражение социальных противоречий эпохи и эпохи русской общественной мысли в духовной жизни России. «Духовное возрождение» России, «серебряный век» русской культуры. Апокалиптические мотивы завершенности мира в произведениях писателей-символистов. Общедемократические идеалы, вера в творческие возможности человека, в будущее торжество социальной и нравственной справедливости. Новое осмысление отношений личности и общества, искусства и действительности в стилевой структуре русского реализма; выбор литературного героя, характер основных конфликтов художественного произведения.</p> <p>Этапы развития мировоззрения и творчества поэта. Формирование эстетических взглядов Блока. Столкновение реальности и романтической фантастики.</p> <p>Тема Родины в лирике А.А.Блока. Блок о роли и месте художника в жизни. Отрицание мистических основ искусства. Трагическое ощущение оторванности от народной жизни. Особенности блоковского восприятия города и городской культуры. Трагическое в поэзии Блока. «Двенадцать»: жанр, стиль, композиция, художественный мир поэмы.</p>	1,2

<p>поэмы «Двенадцать».</p> <p>20.3 Художественные и идейно-нравственные аспекты новокрестьянской поэзии. Н.А. Клюев: судьба, творчество.</p>	<p>Художественные и идейно-нравственные аспекты новокрестьянской поэзии. Н.А.Клюев: судьба, творчество. Самостоятельная исследовательская работа.</p>	
<p>Тема 21. «Серебряный век» как культурно-историческая эпоха.</p> <p>21.1 С. А. Есенин: жизнь , творчество, ранняя лирика. « Гой ты, Русь моя родная...», «Письмо матери». Тема Родины и природы в лирике С.А. Есенина. Тема любви в лирике С.А. Есенина. Уникальность «Персидских мотивов»: поэтика, активное использование напевного ритма восточного стиха. Тема быстротечности человеческого бытия в лирике С.А. Есенина.</p>	<p>Сергей Есенин как национальный поэт. «Чувство родины – основное в моем творчестве». Философские воззрения молодого Есенина, концепция «одной души». Поэзия периода «Радуницы». Образ крестьянского рая. Раздвоенность лирического героя Есенина – кроткого пастуха и мятежника. Метафоричность стиля. Романсный стих. Цвет в пейзажной лирике Есенина. Художественная индивидуальность и проблема творческого метода.</p>	1,2
<p>Тема 22. Особенности русской литературы 20-х гг. XX в.</p> <p>22.1 Особенности русской литературы 20-х гг. XX в. Тема революции и Гражданской войны в прозе 20-х гг. XX в. И.Э. Бабель. «Конармия»: трагическая правда о Гражданской войне.</p> <p>22.2 Социальная антиутопия в прозе 20-х гг. XX в. Роман-антиутопия Е.И. Замятина «Мы». Поэзия 20-х годов XX в. Русская эмигрантская сатира.</p> <p>22.3 В.В. Маяковский:</p>	<p>Особенности русской литературы 20-х гг. Тема революции и Гражданской войны в прозе 20-х гг. XX в. И.Э.Бабель. «Конармия»: трагическая правда о Гражданской войне.</p> <p>Социальная антиутопия в прозе 20-х гг. XX в. Роман-антиутопия Е.И.Замятина «Мы». Поэзия, русская эмигрантская сатира.</p> <p>Жизнь и творческий путь поэта.</p>	1,2

<p>жизнь, творчество. Художественный мир, характер ранней лирики. Маяковский и футуризм. Пафос революционного переустройства мира. Сатирический пафос лирики. Красота и сила чувства, выраженного в любовной лирике. Тема поэта и поэзии в творчестве В.В. Маяковского.</p>	<p>Революция 1905 г. и ее воздействие на формирование социального сознания Маяковского. Противоречия поэтической практики и футуристической теории. Трагедийно-протестующая тональность поэзии раннего Маяковского. Образ поэта-проповедника грядущего мятежа. Мечта о гармоническом обществе будущего и гармоничном человеке. Фантастико-утопические формы ее воплощения. Языковое новаторство поэта.</p>	
<p>Тема 23. Русская литература 30-х гг. XX в. Сложность творческих поисков и писательских судеб</p> <p>23.1 М.А. Булгаков: жизнь, творчество, личность. Мастерство Булгакова-сатирика, Булгакова – драматурга. История создания, проблемы, жанр, композиция романа «Мастер и Маргарита». Сочетание фантастики с философско-библейскими мотивами. Москва и москвичи. Воланд и его свита.</p> <p>23.2 М.А. Булгаков. «Люди как люди» в романе «Мастер и Маргарита». Трагическая любовь героев романа в конфликте с окружающей пошлостью. Проблема творчества и судьбы художника. Тема</p>	<p>Жизнь, творчество, личность (формирование общественной позиции писателя, его художественного метода и творческой индивидуальности). Своеобразие произведений: эпическая широта, трагизм, сатира, лиризм, сочетание реальности и фантастики. «Мастер и Маргарита». Творческая история романа. Многоплановость композиции; взаимодействие двух потоков времени; прием «роман в романе». Проблема реализма и модернизма, сочетание конкретно-исторической и гротескно-фантастической образности. Образ Мастера. Тема совести и чести человека. Судьба проповедника гуманизма Иешуа и мотив трагической судьбы гуманистов в истории человечества.</p> <p>Оригинальная философская трактовка библейского сюжета в романе «Мастер и Маргарита». Противостояние трагическим обстоятельствам действительности. Любовь героев как высокая духовная ценность. Место и значение Булгакова в современной и мировой литературе.</p>	<p>1,2</p>

<p>совести. «Книга для каждого освещает наше личное движение к истине» (М.М. Пришвин).</p>		
<p>Тема 24. Русская литература 30-х гг. XX в. Сложность творческих поисков и писательских судеб</p> <p>24.1 А.П. Платонов: личность, судьба, творчество. Повесть «Сокровенный человек» (обзор). Утопические идеи «общей жизни» как основа сюжета повести «Котлован».</p> <p>24.2 А.А. Ахматова: эпоха, творчество, судьба. Раннее творчество поэтессы. Судьба России и судьба поэта в лирике поэтессы. А.А. Ахматова и А.С. Пушкин. Послеоктябрьская лирика А.А. Ахматовой. Драма поэта и народа, ее отражение в поэме «Реквием». Война и послевоенные годы. Итог жизни и творчества. «Поэма без героя».</p>	<p>Очерк жизни и творчества. Метафизические темы, фантастика у Платонова. Сомнения в гуманистических ценностях революции, идея враждебной народу государственности, тема «научного человека». Утопия нового человека и земного рая в интерпретации Платонова. Открытие положительного содержания жизни, значительного и необыкновенного в обыкновенном и повседневном: безграничной любви, одержимости трудом, профессией. Творчество Платонова в годы войны: гуманизм, высокая нравственность, простота стиля. Непростые «простые» герои Платонова. Дело жизни и служение ему. Самобытность языка писателя.</p> <p>Очерк жизни и творчества. Основные мотивы и темы лирики Ахматовой: лирика несбывшихся надежд, иллюзий любви, «изящной печали». Характер «вещной» символики Ахматовой, роль детали. «Камерность» и «драматургичность» поэтического мира Ахматовой. Пафос ответственности за судьбы России. Поэзия Анны Ахматовой в годы революции и гражданской войны. Лирическая концепция современности. Новый духовный облик лирического «я». Усилие трагического пафоса в поэзии. Тема любви. Ахматова и «женская поэзия» начала века. Поэма-цикл «Реквием». Глубина трагического постижения народного горя в поэме. Тема гуманизма и милосердия. Образ</p>	<p>1,2</p>

	<p>Матери. Евангельские мотивы. Общественное и художественное значение поэмы. Поэзия Анны Ахматовой в годы Великой Отечественной войны. Тема Родины в цикле «Ветер войны» и др. стихах. Тема борьбы с фашизмом и спасения цивилизации. Лирический образ Победы. Целостность и внутреннее единство художественного мира, основные черты поэтики поздней лирики Анны Ахматовой.</p>	
<p>Тема 25. Русская литература 30-х гг. XX в. Сложность творческих поисков и писательских судеб</p> <p>25.1 О.Э. Мандельштам: время, личность, творчество. Культурологические истоки и музыкальная природа эстетического переживания в лирике поэта. Трагический конфликт поэта и эпохи.</p> <p>25.2 М.И. Цветаева: время, личность, творчество. Тема творчества, поэта и поэзии в лирике М.И. Цветаевой. Любовная лирика. Тема Родины в лирике поэта. Очерк жизни и творчества. Импрессионистичность поэтики Цветаевой. Дневниковость лирики Цветаевой. Фольклорные мотивы в лирике периода первой мировой войны. Трансформация романтического образа вольности в образ свободы – отравы. Революционная Россия в историческом контексте. Символика белого и черного, противостояние лирической</p>	<p>О.Э.Мандельштам: время, личность, творчество. Трагический конфликт поэта и эпохи. Стихи Мандельштама как «поэзия», требование «прекрасной ясности» и вечности, драматическая напряженность лирики поэта.</p> <p>.</p> <p>Очерк жизни и творчества. Импрессионистичность поэтики Цветаевой. Дневниковость лирики Цветаевой. Фольклорные мотивы в лирике периода первой мировой войны. Трансформация романтического образа вольности в образ свободы – отравы. Революционная Россия в историческом контексте. Символика белого и черного, противостояние лирической героини и революционной стихии. Метафизическое содержание образа Белой гвардии. Тема родины. Любовный диссонанс в поэзии Цветаевой.</p>	<p>1,2</p>

<p>героини и революционной стихии. Метафизическое содержание образа Белой гвардии. Тема родины. Любовный диссонанс в поэзии Цветаевой.</p>		
<p>Тема 26. Русская литература 30-х гг. XX в. Сложность творческих поисков и писательских судеб.</p> <p>26.1 М.А. Шолохов: судьба, личность, творчество. Шолоховская концепция Гражданской войны в «Донских рассказах». «Тихий Дон» - роман-эпопея о всенародной трагедии на стыке эпох. Глубокое постижение автором исторических процессов, правдивое изображение Гражданской войны.</p> <p>26.2 Становление характера Григория Мелехова через призму событий Гражданской войны. Трагедия Григория Мелехова. Женские судьбы в романе. Роман «Тихий Дон» - широкое эпическое полотно о судьбе народа в эпоху революции и Гражданской войны.</p>	<p>Традиции русской классики и поиски обновления искусства. Художественные обретения литературы XX века. Проблема революции, ее судеб и исторических путей России. Тема пробуждения в человеке чувства личности, освобождения личности от социального и духовного гнета. Концепция нового мира и нового человека. Социалистический реализм: политические и эстетические принципы. Дискуссия о положительном герое и теории бесконечности.</p> <p>Сообщение-доклад подготовленного студента по материалам биографии писателя. Проблема историзма и художественной правды, народности и гуманизма в шолоховском наследии. Творческая история романа-эпопеи «Тихий Дон». Народ и революция, проблема социальной справедливости. Катаклизмы социальной истории и устойчивость традиций крестьянского труда и быта. Мир людей и мир природы в романе.</p> <p>Образ Григория Мелехова, истоки его трагедии, поиск «правды» жизни. Проблема трагического в «Тихом Доне», изображение Гражданской войны как трагедии народа в романе-эпопее «Тихий Дон». Художественное своеобразие, яркость, неповторимость, глубина и сила произведений Шолохова, ставших классикой XX века</p>	<p>1,2</p>
<p>Тема 27. Русская литература 40-90-х гг. XX в.</p> <p>27.1 Литература о Великой Отечественной войне:</p>	<p>Новое осмысление военной темы в русской литературе 50-90-х гг. XX в.</p>	<p>1,2</p>

<p>поэзия, проза, драматургия (обзор). Русская литература 2-й половины XX в. (обзор). Поэзия 1960-х гг. (обзор).</p>	<p>В.П. Астафьев. Роман «Прокляты и убиты».</p> <p>А.Т. Твардовский: судьба, творчество. Лирика: размышление о настоящем и будущем России. Осмысление темы войны. Мысли и чувства поэта о вечном долге перед павшими на полях.</p> <p>Формирование личности поэта, значение его творчества и общественной деятельности. «По праву памяти». Сложность исканий лирического героя, воплощение их в духе классических традиций русской поэзии. Твардовский в годы Великой Отечественной войны. Работа во фронтовой печати: трагический пафос, идеи гуманизма. Духовный мир лирического героя («Дом у дороги», «За далью – даль»), образы «далей» современности и исторических «далей». «Вечные» темы (духовность, долг, совесть), философская лирика поэта, противоборство «жизни» как исторической справедливости бытия. Твардовский – редактор. Значение творчества Твардовского для русской литературы. Очерк жизни и творчества. Художественно-философское осмысление мира в его противоречиях, раздумья о человеке и природе, стремление проникнуть в тайны бытия.</p> <p>Незаконные репрессии, арест, ссылка, десятилетие вынужденного молчания Н. Заболоцкого. Послевоенное лирическое творчество. Расширение тематического диапазона, углубление и развитие социально-философских мотивов. Тема и образы природы в поздней лирике. Социальные, нравственные и эстетические мотивы. «Вечные» темы любви, жизни и смерти. Элегический характер позднего творчества. Единство и цельность художественного мира Заболоцкого.</p>	
<p>Тема 28. Русская литература 40 – 90-х гг. XX в. 28.1 Б.Л. Пастернак:</p>	<p>Очерк жизни и творчества. Лирика.</p>	<p>1,2</p>

<p>судьба, личность, творчество. Основные темы и мотивы лирики. Философский характер лирики. «Доктор Живаго»: история создания, проблематика и художественное своеобразие романа, соединение эпического и лирического начал. Тема интеллигенции в романе.</p> <p>28.2 А.И. Солженицын: судьба, личность, творчество. Сюжетно – композиционные особенности повести «Один день Ивана Денисовича». Характер героя как способ выражения авторской позиции. Незыблемость нравственных основ человеческой жизни и преломление в условиях лагеря всего самого важного для человека. «Нобелевская лекция по литературе, 1972».</p>	<p>Концепция бессмертия души и бесконечности бытия. Вечность и повседневность. Концепция «мертвого» послереволюционного времени. Трагическое решение темы революционной необходимости и предопределенности. Революция и народ, революция и личность. Тема принятия «миров разногласия». Философия внутреннего покоя, согласованности творчества поэта с творчеством природы. Многоликость образа России. Стихи о Великой Отечественной войне: патриотические и христианские мотивы. «Доктор Живаго». Творческая история. Евангельские мотивы. Концепция жизни и смерти в контексте философии бессмертия души. Концепция личности, ее соотношения с историей и вселенной. Стихи Юрия Живаго и тема голгофского пути Христа. Тема «рождений, скорбей и кончин», бесконечности Божьего мира.</p> <p>Очерк жизни и творчества писателя. «Провиденциальный» строй сознания писателя и его роль в осмыслении собственной судьбы.</p> <p>«Один день Ивана Денисовича». Тема совестливости и достоинства. Противостояние людей и «псов клятых» в системе образов. Сюжетные и композиционные особенности, своеобразие художественного языка рассказа. «Матренин двор». Тема обретения рая. Праведница Матрена и традиции житийной литературы. Противостояние людей и «паразитов несочувственных» в системе образов. «Смысл земного существования – не в благодати, а в развитии души». «Матренин двор» и «деревенская проза» 1960-1970-х гг.</p>	
<p>28.3 «Деревенская проза» в русской современной литературе: основные представители, проблематика, связь с национальными</p>	<p>«Деревенская проза»: истоки, проблемы, герои. Новое направление в литературе. Условность термина. Изображение близкого и далекого прошлого русской деревни, ее нынешних забот в свете</p>	<p>1,2</p>

<p>традициями русской литературы (обзор).</p>	<p>общечеловеческих проблем («Последний поклон» В. Астафьева). Философия природы «естественного мира» («Лад» В. Белова). Образы деревенских стариков, их значение в контексте нравственно-философских исканий прозы. Ориентация на народное слово в рассказах и повестях В. Шукшина, С. Носова, В. Крупина. Суровая правда жизни, тема вековых устоев в жизни крестьянина. Человек и природа. Защита человечности и духовных ценностей общества.</p> <p>Очерк жизни и творчества Ю. Трифонова. Тема деградации личности, утратившей нравственную основу. Историческая судьба России в творчестве писателя. Проблемы свободы выбора и исторической необходимости, образы прошлого и настоящего. Быт и бытие интеллигенции в повестях «Обмен», «Другая жизнь», тема совести. Эпоха и личность в романе «Дом на набережной». Художник и история.</p>	
<p>28.4 Человек и природа в повествовании в рассказах В.П.Астафьева «Царь-рыба».</p>	<p>Трудный жизненный опыт писателя и его отражение в творчестве. Своеобразие астафьевского автобиографизма. Книги о Сибири и ее людях. Изображение нравственных устоев народной жизни. Широта и гуманизм авторских представлений о человеке. «Последний поклон» как систематизирующий центр художественного мира писателя. Повесть «Пастух и пастушка». Понимание войны как трагедии, изображение ее античеловеческой сущности. «Царь-рыба». Ощущение человеческой разобщенности, несоответствия конкретной исторической реальности исконным народным духовным ценностям. Отношение человека к природе как мерило его нравственности. Роль авторского начала. Роман «Печальный детектив». Изображение «героя времени» и нравственных потерь в</p>	

<p>В.Г.Распутин. Судьба народа и природы в произведениях «Прощание с Матерой», «Пожар».</p>	<p>обществе. Смысл названия и его связь с нравственно-философской проблематикой коротких рассказов.</p> <p>Очерк жизни и творчества: художественная «модель» мира и человека. Сочетание в творчестве Распутина философско-эстетической, «экзистенциальной» проблематики с остросоциальной. Аспекты философской темы «памяти» в повестях «Живи и помни», «Последний срок», «Прощание с Матерой» и др. Идея «возвращения к истокам» и преломление черт общенародного нравственного идеала в характерах героев. Пафос необходимости решительных перемен в общественном сознании, способствующий созданию духовной почвы для радикальных преобразований общества.</p>	
<p>Тема 29. Русская литература 40 – 90-х гг. XX в.</p>	<p>Роль поэзии в формировании общественного сознания. Расширение гуманистической, социально-философской и нравственно-эстетической проблематики. Образ родины, природы и истории. Усиление гражданско-публицистического начала в лирике, осмысление современной действительности, трагических событий прошлого, «вечных» общечеловеческих тем и мотивов.</p> <p>Новые тенденции в изображении Великой Отечественной войны. Появление «лейтенантской прозы» («Батальоны просят огня», «Последние залпы» Ю. Бондарева, «Иван» В. Богомолова, «Убиты под Москвой» К. Воробьева). Рядовой участник событий. Концепция героического и новый тип героев. Роман В. Гроссмана «Жизнь и судьба». Нравственно-философское осмысление Отечественной войны. Категория свободы и необходимости. Новое о человеке на войне. Углубление антивоенной темы в «военной прозе»: «Навеки – девятнадцатилетние» Г. Бакланова, «А зори здесь тихие» Б. Васильева, «Сашка» В. Кондратьева, «Сотников», «Обелиск» В. Быкова.</p>	<p>1,2</p>

<p>29.1 И.А.Бродский, А. Вознесенский. Судьба, личность, творчество. Основные темы и мотивы лирики. Поэзия.</p> <p>29.2 Авторская песня, ее место в развитии литературного процесса 1950-1990-х гг. Поэзия Б.Ш.Окуджавы, В.С.Высоцкого.</p> <p>29.3 Темы и проблемы современной русской драматургии. Мотив духовного падения в пьесе А.В.Вампилова «Утиная охота».</p> <p>29.4 Из мировой литературы народов России (по выбору студента).</p>	<p>Расширение и обогащение представления о героическом.</p> <p>Разнообразие проблематики, социальные и художественные поиски, нравственно-эстетическая проблематика, тема любви в лирике Б.А. Ахмадулиной. Художественный мир И.А. Бродского. Трагический характер мировосприятия. Тема экзистенциального одиночества. Личное переживание культуры, истории, христианства. Тема времени как центральная в творчестве Бродского. Поэтическое открытие современности в ее связи с опытом истории и «вечными» темами в поэзии А.А. Вознесенского, художественные обретения и потери. Образ лирического героя. «Тихая лирика» и поэзия Н.М. Рубцова. Концепция «тихой», «смирненной» родины, философия покоя. Русь древняя и сегодняшняя; мотивы самобытности и богатства Руси. Поэзия и красота древнего лада. Драматизм, трагичность мироощущения поэта, его тяга к гармонии. Христианская традиция в трактовке земной жизни и смерти в лирике Рубцова, тема бессмертной вселенной. Сквозные образные мотивы света и ветра в поэзии Рубцова. Классическая ясность стиха.</p> <p>Авторская песня, ее место в развитии литературного процесса 1950-1990-х гг. Поэзия Б.Ш.Окуджавы, В.С.Высоцкого.</p> <p>Темы и проблемы современной русской драматургии. Мотив духовного падения в пьесе А.В.Вампилова «Утиная охота».</p> <p>Из мировой литературы народов России (по выбору студента). Самостоятельная исследовательская работа.</p>	
---	---	--

<p>Тема 30. Основные направления развития русской, мировой литературы конца XX – начала XXI вв.</p>	<p>Характерное правдоподобие деталей, эпизодов, мыслей и поведения отдельных людей, предстающих в необычайных, часто абсурдных взаимосвязях в кошмарных или сказочно-фантастических ситуациях. В образах и коллизиях произведений Кафки воплощены трагическое бессилие, обречённость "маленького человека" и вместе с тем беспощадная жестокость и нелепость буржуазного общественного строя, его законов, обычаев, морали. Алогизм мышления Ф. Кафки. В русле традиций экзистенциализма Голдинг в своих произведениях решал вопросы нравственного выбора человека в экстремальных ситуациях. Вопрос о природе человека: "Повелитель мух" (1954). "Ритуалы дальнего плавания". "Бумажные людишки" (1984). Дж. Оруэл. Очерк жизни и творчества. «1984»-роман-антиутопия-образец литературы предостережения. Трагедия Уинстона Смита. Проблема исторической памяти, массовой деформации сознания. «Новояз»-язык новой эпохи. (По выбору студента). Круглый стол.</p>	<p>1,2</p>
<p>30.1 Социально-философское осмысление современной цивилизации в мировой литературе (П. Зюскинд). «Разгадать грядущее стремясь...»: русская литература на современном этапе. Соотношение реалистических и постмодернистских тенденций в современной русской литературе. Дж.Б.Шоу: жизнь, творчество. Духовно-нравственные проблемы пьесы «Дом, где разбиваются сердца».</p>	<p>Очерк жизни и творчества. Создатель современной «драмы идей», основоположник пьесы – дискуссии. Гуманизм пьесы, вера в творческие возможности человека. Дж. Б. Шоу: «Дом, где разбиваются сердца». Социально-философское осмысление современной цивилизации в мировой литературе (П. Зюскинд). «Разгадать грядущее стремясь...» русская литература на современном этапе.</p>	

<p>30.2 Т.С.Элиот. Судьба, личность, творчество. Проблема «маленького человека» в стихотворении «любовная песнь Альфреда Пруфрока». Э.Ионеско: жизнь, творчество. «От разумного до безумного – один шаг...»: «Носорог» как драма абсурда». Э.М.Ремарк: судьба, личность, творчество. Роман «Три товарища»: герои романа как представители «потерянного поколения».</p>	<p>Своеобразие творчества: Т.С. Элиот., Э-М. Ремарка., Э.Ионеско.</p>	<p>1,2</p>
<p>Тема 31. Проблемы и уроки литературы XX в.</p>	<p>«Большое видится на расстоянии...»: проблемы и уроки литературы XX в. Литературоведческий глоссарий. «Вечные темы» русской литературы.</p>	<p>1,2</p>

2.4. Планы групповых занятий и образовательные технологии

Тема 1. Русская литература первой половины XIX в.

1.1. Общая характеристика русской литературы первой половины XIX в. Поэтические предшественники А.С.Пушкина: Г.Р.Державин, Н.М. Карамзин, В.А.Жуковский.

Цель: изучить соотношение жизненной правды и художественного вымысла в литературных произведениях. Конкретно-историческое и общечеловеческое значение произведений классической литературы. Художественный образ (индивидуальные образы, характерные, типичные, образы-мотивы, архетипы). Проблема соотношения образа и символа. Функции и историческая судьба художественного образа. Роды и жанры литературы и основные способы выражения авторского сознания.

Вопросы для самоподготовки:

1. Художественная литература как область искусства, отражающая жизнь в образах, создаваемых словом.
2. Понятие литературного рода.
3. Жанровые разновидности лирики.
4. Жанры прозы
5. Жанровое многообразие в драматургии.
6. Новаторский характер лирики Г.Р. Державина. Классицизм

7. Русский сентиментализм и идеология Просвещения. «Бедная Лиза» Н.М.Карамзина как высшее достижение русского сентиментализма

8. Романтизм как философия жизни и художественный мир произведений В.А. Жуковского

Формы контроля самостоятельной работы обучающихся:

1. Подготовка реферат «Структура художественного произведения».

2. Сочинение – рассуждение на тему: «Как вы понимаете метафору М.Е. Салтыкова Щедрина «Литература – это сокращенная вселенная»?»

Задание

1. Подготовить развернутый ответ на вопрос: как развивалась литературная и журнальная критика 60-х гг. XIX в.?

2. Почему Томас Манн назвал русскую литературу XIX в. святой?

3. Какие традиции литературы XVIII в. были унаследованы?

1.2. А.С.Пушкин: личность, судьба, этапы творческого пути (с обобщением ранее изученного). Романтическая лирика поэта периода Южной и Михайловской ссылок.

Тема поэта и поэзии в лирике А.С.Пушкина.

Цель: изучить: своеобразие пушкинской эпохи. Жизненный и творческий путь (основные этапы). Значение творчества А.С. Пушкина для русской культуры. Художественные открытия Пушкина. Философское отношение к смыслу жизни, творчеству, любви, природе.

Основные темы и мотивы лирики А.С. Пушкина (разносторонность, многообразие тем, жанров, настроений):

- политическая лирика, тема свободы (Ода «Вольность», «Лицинию», «К Чаадаеву», «Деревня», «В Сибирь», «Арион», «Анчар» и др.);
- тема дружбы и любви («Воспоминания в Царском Селе», «Пушину», «Друзьям» и др.);
- Любовь для Пушкина – лирика – предмет высокой поэзии;
- тема поэта и поэзии, мотивы смерти и бессмертия.
- Пушкин – создатель лирической концепции творчества. В ней он выразил свои представления о месте поэта в мире, о взаимоотношениях поэта и общества, о творческом процессе («Пророк», «Поэт и толпа», «Эхо», «Чернь», «К Н.Я. Плюсковой», «Поэт», «Я памятник себе воздвиг нерукотворный» и др.);
- пейзажная лирика («Зимний вечер», «Зимняя дорога», «Зимнее утро», «Осень», «Туча», «К морю», «Вновь я посетил...», «Деревня» и др.);
- философские мотивы в лирике Пушкина.

Размышление поэта о природе и назначении человека, о смысле жизни, стремлении к идеалу и невозможности его достичь, о бессмертии души, о времени, о памяти и судьбе, о

вечности бытия («Дар напрасный, дар случайный...», «Вновь я посетил...», «Брожу ли я вдоль улиц шумных...», «Пирующие студенты», «Элегия» и др.).

Вопросы для самоподготовки:

1. Жизненный и творческий путь поэта. Личность, история, мир. Пушкинская эпоха.
2. Основные темы и мотивы лирики. Глубина и разнообразие пушкинской лирики.
3. «Маленькие трагедии» - чудо искусства, великие «в целом и в частях» (В.Г. Белинский).
4. В.Г. Белинский о лирике Пушкина.

Формы контроля самостоятельной работы обучающихся:

1. Подготовка доклада «Лирические отступления в романе А.С. Пушкина «Евгений Онегин».
2. Письменно сопоставьте основные темы лирики Пушкина с каким-либо его стихотворением.

Задание

Заучивание наизусть стихотворений А.С. Пушкина.

Подумайте над смыслом высказывания В.Г. Белинского: «Читая Пушкина, можно великолепным образом воспитать в себе человека». Напишите эссе.

1.3. Вольнолюбивая лирика А.С.Пушкина.

Цель: изучить: эволюция темы свободы и рабства в лирике поэта, свобода как абсолютная, общечеловеческая ценность, Свобода – вне времени и пространства, это высшее благо и спутница Вечности; «Барство дикое» и «Рабство тощее», мотив служения общественным идеалам как проявление гражданской позиции, философская притча и политическая аллегория.

Вопросы для самоподготовки:

1. Почему понятие «Свобода» является для Пушкина основополагающим? Покажите разносторонность этого понятия в лирике поэта?
2. Почему можно говорить об условности тематического деления пушкинских стихотворений? Постройте свои рассуждения на примере одного - двух произведений?
3. Почему творчество поэта вызвало гнев царя Александра I?

Формы контроля самостоятельной работы обучающихся:

1. Подготовить сообщение: Почему А.С.Пушкин назвал петербургскую поэму «Медный всадник», и почему поэма имеет подзаголовок «Петербургская повесть»? Кто, с вашей точки зрения, является главным героем поэмы?

Задание

1. Найдите в стихотворении «К Чаадаеву» признаки жанра послания.
2. Выучить наизусть стихотворение Пушкина по теме (по выбору).

1.4. «Петербургская повесть» А.С.Пушкина «Медный всадник». Роль вступления к поэме. Роман в стихах "Евгений Онегин" А.С. Пушкина.

Цель: изучить «Евгений Онегин» - первый реалистический роман в русской литературе, «энциклопедия русской жизни..., самое задушевное произведение А.С. Пушкина» (В.Г.Белинский). Социально-историческое и общечеловеческое значение нравственных проблем романа «Евгений Онегин»: цель и смысл жизни, губительность индивидуализма и эгоизма, идея верности любви и долгу. «Евгений Онегин» как «роман жизни» и «роман культуры». Проблематика романа, образы героев. Онегин – «лишний человек». Типичность вместо исключительности: человек в связи с миром, обусловленность характеров и поступков; относительная свобода человека в выборе пути. «Велик подвиг Пушкина, что он ... первый поэтически воспроизвел в лице Татьяны русскую женщину» (В.Г.Белинский). Художественные особенности романа, богатство и своеобразие языка, широта изображения русской действительности в романе. Роль лирических отступлений. Критические статьи В.Г.Белинского о романе «Евгений Онегин». «Маленькие трагедии» - чудо искусства, великие «в целом и в частях» (В.Г.Белинский). Значение творчества А.С.Пушкина.

Вопросы для самоподготовки:

1. Социально-историческое и общечеловеческое значение нравственных проблем романа «Евгений Онегин».
2. Тематика романа.
3. Особенности жанра. «Евгений Онегин» как реалистический роман.
4. Сюжет и композиция.
5. Духовные искания Евгения Онегина. «Лишний человек».
6. Татьяна Ларина – «милый идеал» Пушкина.
7. Образ автора в романе. «Евгений Онегин» как «роман жизни» и «роман культуры».
8. Критические статьи В.Г. Белинского о романе.

Формы контроля самостоятельной работы обучающихся:

1. Подготовка доклада «Изображение русской действительности в романе».
2. Заучивание наизусть отрывка из романа А.С. Пушкина «Евгений Онегин».
3. Составление конспекта (тезисов) статьи В.Г. Белинского.

Задание

1. Раскройте смысл определений к словам «пестрые главы», пояснив ответ анализом выбранных строк:
 - разнообразные картины жизни, портреты людей, раздумья поэта;
 - «простонародные и идеальные»;
 - деревня. Природа, идеальный образ Татьяны.
2. Составьте план ответа на вопрос: «В чем причины трагического итога жизненного пути Евгения Онегина?»

Тема 2. Русская литература первой половины XIX в.

2.1 М.Ю. Лермонтов: личность, судьба, этапы творческого пути. Раннее творчество. Компаративный анализ образов лирических героев в поэзии Дж.Г. Байрона и М.Ю. Лермонтова (Д.Р. Киплинга).

Цель: изучить очерк жизни и творчества с обобщением изученного. Характеристика эпохи 30-х годов XIX века (колорит эпохи, ее влияние на человеческие судьбы). Основные темы и мотивы в лирике М.Ю.Лермонтова.

Тема человека и его «предназначения высокого»; Родины; поэта и поэзии; Наполеона; природы; Любви.

Мотивы протеста и борьбы; свободы – неволи; одиночества, странничества; бездействия «потерянного поколения; маски (скрытое лицо); Небо – Земля. «Дума», «Поэт», «Как часто пестрою толпою окружен...», «Молитва» (В минуту жизни трудную...), «Одиночество», «Когда волнуется желтеющая Нива», «Выхожу один я на дорогу...» и др.). Лирический герой поэзии М.Ю.Лермонтова. Мотивы одиночества в творчестве Лермонтова («И скучно и грустно...», «На севере диком...»). Романтические мотивы странничества и «земной неволи» поздней лирики («Листок», «Горные вершины», «Тучи», «Узник», «Пленный рыцарь»). Мистические стихотворения Лермонтова («Сон», «Ангел»). Идея патриотизма и народности («Бородино», «Родина»). Образ поэта – народного вождя («Поэт», «Пророк»). Утверждение личности, противопоставленной отрицаемому миропорядку. «С небом гордая вражда» («Благодарность»). Утверждение активного героя, традиции эпической поэзии Пушкина и декабристов в поэмах Лермонтова.

Вопросы для самоподготовки:

1. Жизнь и творчество М.Ю. Лермонтова. Личность поэта и его лирический герой.
2. Ранняя лирика Лермонтова, ее антикрепостнические и свободолюбивые мотивы.
3. Юношеские поэмы. Романтические поэмы последнего периода творчества.
4. Основные темы и мотивы в лирике Лермонтова

Формы контроля самостоятельной работы обучающихся:

1. Подготовка доклада «Тема потерянного поколения и романтический конфликт поэта с обществом».
2. Заучивание стихотворений М.Ю. Лермонтова наизусть.

Формы контроля самостоятельной работы обучающихся:

Задание

1. Ответить на вопросы, используя материалы лекции и других источников:
 - Почему тема поэта и поэзии занимает в творчестве Лермонтова значительное место?
 - Как смотрел Лермонтов на задачи поэзии?
 - Каким рисовал он образ истинного поэта?
 - Повторить понятие о лирическом герое.

2.2 Молитва как жанр в лирике М.Ю. Лермонтова.

Цель: изучить: молитва как речевой жанр, интерпретация поэтического текста с использованием сведений из истории и теории литературы, сложное сочетание религиозно-мистических, нравственных, эмоциональных элементов; отражение духовных исканий поэта в молитвенной лирике.

Вопросы для самоподготовки:

1. В чем особенность жанра и композиции стихотворения?
2. Определите роль образов, символов, олицетворений, антитезы, инверсий в стихотворении-молитве.
3. Какие художественные средства использует автор для выражения идеи?
4. Можно ли в стихотворениях данного жанра провести грань между религиозным и эстетическим переживанием поэта?

Формы контроля самостоятельной работы обучающихся:

!.Сопоставьте стихотворение «Молитва» («Я Матерь Божия, ныне с молитвою...») с другими «Молитвами». Можно ли утверждать, что от «молитвы» к «молитве» у лирического «Я» все меньше просьб к Богу? Подтвердите или опровергните это мнение.

Задание

1. Выучить наизусть стихотворение... (по выбору).
2. Написать сочинение-рассуждение: «Какое из изученных стихотворений М.Ю. Лермонтова вы бы предложили в качестве визитной карточки поэта?» Свое мнение аргументируйте.

2.3 Конфликт героя со светским обществом. Роман "Герой нашего времени".

Цель: изучить «Маскарад» как романтическая драма. «Герой нашего времени» - нравственно-психологический роман о трагедии незаурядной личности в условиях 30-х годов XIX века. Роль композиции в раскрытии образа Печорина. «У будущего поколения нет будущего» (идейный замысел романа), проблемы несостоятельности индивидуализма, ответственность человека перед людьми. Основной конфликт романа – конфликт человека и среды, личности и общества. Анализ человеческой души как основа романа М.Ю. Лермонтова «Герой нашего времени». В.Г. Белинский о романе «Герой нашего времени».

Вопросы для самоподготовки:

1. «Маскарад» как романтическая драма.
2. «Герой нашего времени» как социально-психологический и философский роман.
3. Связь композиции «Героя нашего времени» с идейно-художественным замыслом автора.
4. Печорин как тип и характер.
5. Сюжетная роль и идейная функция образов Бэлы, Максима Максимыча, княжны Мери, Веры, Вернера.
6. В.Г. Белинский о романе.

Формы контроля самостоятельной работы обучающихся:

1. Подготовка реферат «Сопоставительная характеристика Онегина и Печорина: сходство и различие».

2. Написание статьи для энциклопедии: «Рефлексия», «Фатализм», проверка конспекта статьи В.Г.Белинского «Герой нашего времени». Сочинение г. М.Лермонтова.»

Задание

Написать сочинение – рассуждение на тему: «Анализ человеческой души как основа романа М.Ю. Лермонтова «Герой нашего времени»./ «Печорин и Гамлет» (по выбору).

Тема 3. Русская литература первой половины XIX в.

3.1 Н.В. Гоголь. Жизнь и творчество (с обобщением ранее изученного). Романтические произведения. «Вечера на хуторе близ Диканьки». Сатирическое и эпикодраматическое начала в сборнике «Миргород». «Петербургские повести» Н.В. Гоголя (обзор с обобщением ранее изученного). Образ «маленького человека» в «Петербургских повестях».

Цель: изучить очерк жизни и творчества (с обобщением изученного ранее). Идейный, религиозный и художественный смысл его творчества. Н.В. Гоголь как глава «натуральной» школы. Ранний романтический период. Переход к национально-исторической тематике. Введение «местного колорита». Народная фантастика, разноплановость и разнообразие жанров, сочетание романтизма и реализма. Героическая романтика прошлого и тема пошлости и измельчения характеров в современности («Повесть о том...»). Сотрудничество Гоголя с Пушкиным в «Современнике». Контраст между мечтой и действительностью в «Невском проспекте». Романтическая трактовка божественного и демонического искусства в повести «Портрет». Образцы жертв современного общества. «Записки сумасшедшего», «Шинель». Драматургия Н.В. Гоголя. Замысел «Мертвых душ» как «национальной поэмы». Проблема жанра. Контраст между реалистической картиной российской действительности и идеалами Гоголя. Лирические отступления в «Мертвых душах». Типические характеры главных героев. Роль образа Чичикова в развитии сюжета. Чичиков как новый «герой» эпохи. Построение сатирических образов: гипербола, ирония, выделение в характере преобладающей черты, портретные и бытовые детали, роль диалога. Смысл названия поэмы «Мертвые души». Русь народная, помещичья, чиновничья, проблема национального характера в поэме. Единство сатирического и лирического начал, раздумья писателя о судьбах Родины. Оценка творчества Н.В. Гоголя в критике начала XX века (Розанов В.В., Д.С. Мережковский, Брюсов В.Я., Андрей Белый).

Вопросы для самоподготовки:

1. Идейный, религиозный и художественный смысл творчества Гоголя.
2. Жанровая система, своеобразие стиля.
3. Героическая романтика в «Тарасе Бульбе». Сила «русского товарищества».
4. Поэма «Мертвые души».
5. Из истории создания поэмы. Особенности жанра .
6. Тематика поэмы. Сюжет и композиция в поэме «Мертвые души».

7. Изображение поместного дворянства.

Формы контроля самостоятельной работы обучающихся:

1. Подготовка докладов «Героическая романтика в повести «Тарас Бульба»», «Полемика вокруг «Мертвых душ»».

2. Написание эссе: «Можно ли увидеть гоголевские черты у современных политиков, деятелей культуры, ваших друзей и знакомых?»

Задание

Читать повесть «Невский проспект», подготовить рассказ о героях: о Пирогове/ о Пискареве (по выбору).

3.2 Н.В. Гоголь «Невский проспект». "Шинель".

Цель: изучить сатирические и эпикодраматические начала в творчестве писателя, нравственная проблематика сборника, образ «маленького человека» в творчестве писателя, основные средства эпического изображения; фантастика и реальность, пошлость существующего мира и трагедии «маленького человека» в мире зла и несправедливости.

Вопросы для самоподготовки:

1. Петербург в изображении русских писателей.

2. Герой и авторское отношение к герою.

3. Проанализировать поведение героя, изменения в характере А. Башмачкина после его решения сшить шинель, обладания ею, потери обновы.

Формы контроля самостоятельной работы обучающихся:

Подготовка доклада «Творчество Н.В. Гоголя в русской критике».

Задание

Создать текст на тему «Петербург и его обитатели в изображении Н.В. Гоголя».

3.3 Н.В. Гоголь «Портрет»: проблематика, поэтика, место в сборнике «Петербургские повести»,

«Мертвые души»

Цель: изучить ступени нравственного падения Чарткова, борьба святости и дьявольского наваждения, смысл двухчастной композиции повести. Замысел «Мертвых душ» как «национальной поэмы», типические характеры героев, Чичиков как «новый» герой эпохи, лирические отступления в «Мертвых душах». Проблема жанра. Контраст между реалистической картиной российской действительности и идеалами Гоголя. Лирические отступления в «Мертвых душах». Типические характеры главных героев. Роль образа Чичикова в развитии сюжета. Чичиков как новый «герой» эпохи. Построение сатирических образов: гипербола, ирония, выделение в характере преобладающей черты, портретные и бытовые детали, роль диалога. Смысл названия поэмы «Мертвые души». Русь народная, помещичья, чиновничья, проблема национального характера в поэме. Единство сатирического и лирического начал, раздумья писателя о судьбах Родины.

Оценка творчества Н.В. Гоголя в критике начала XX века (Розанов В.В., Д.С. Мережковский, Брюсов В.Я., Андрей Белый).

Вопросы для самоподготовки:

1. «Авторская исповедь». «Портрет»: «Кто заключил в себе талант, тот чище всех должен быть душою...»
2. История создания поэмы «Мертвые души».
3. Галерея образов помещиков в поэме Гоголя «Мертвые души».
4. Сюжет «Повести о капитане Копейкине».
5. Губернский город в поэме «Мертвые души».
6. Образ П.И. Чичикова.
7. Роль образа Чичикова в развитии сюжета. Новый «герой» эпохи – «рыцарь копейки».
8. Построение сатирических образов: гипербола, ирония, выделение в характере преобладающей черты, портретные и бытовые детали, роль диалога.
9. «Живая» Русь в поэме. Лирические отступления.
10. Образ губернского города в поэме.
11. Полемика вокруг «Мертвых душ» (В.Г. Белинский, А.И. Герцен, К. Аксаков). Оценка творчества Гоголя в критике начала XX века (Розанов, Мережковский, Брюсов).

Формы контроля самостоятельной работы обучающихся:

1. Подготовить сообщение на тему: «Что означает гоголевский образ дороги?»
 2. Отметить в тексте поэмы наиболее яркие лирические отступления. Какую функцию они выполняют?
 3. Души живые в поэме Гоголя. Мотив дороги.
- Задание
1. Рецензия на самостоятельно прочитанную повесть Н.В. Гоголя.
 2. Сочинение: «Чичиков: «сильная личность» или «человек с мелкими страстями»?

Тема 4. Русская литература второй половины XIX в.

4.1 Основные проблемы, характеристика прозы, поэзии, журналистики. Мировое значение русской классической литературы.

Цель: изучить эстетические и нравственно-философские достижения русской литературы этого периода. Литература как выражение духовных исканий русского общества. Расцвет реализма в русской литературе; ее особая роль в жизни общества.

Вопросы для самоподготовки:

1. Литература как выражение духовных исканий русского общества.
2. Общественное движение 60-70-х, 80-90-х годов XIX века.
3. Культура второй половины XIX века.
4. Особенности литературного процесса.
5. Журналистика и литературная критика.

Формы контроля самостоятельной работы обучающихся:

Подготовка доклада «Культура второй половина XIX в.».

Задания

Составить историко – культурную справку: Россия в 60 – 90 годы XIX века.

4.2 И.А. Гончаров. Жизнь и творчество. Место романа «Обломов» в трилогии «Обыкновенная история», «Обломов», «Обрыв».

Цель: изучить краткий очерк жизни и творчества. «Фрегат Паллада» и жанр «путешествий»; позиция И.А. Гончарова в спорах об историческом пути России. Своеобразие реализма писателя и его теория «типов». «Обломов» как вершина творчества писателя (обзорное изучение). Обломов и «обломовщина». Коллизия жизни-покоя и жизни-движения. Философская сложность образа центрального героя: социальное, национальное и общечеловеческое в нем. Своеобразие типизации, композиция романа. Н.А. Добролюбов и А.Н. Дружинин об «Обломове».

Вопросы для самоподготовки:

1. Жизнь и творчество И.А. Гончарова.
2. Своеобразие реализма писателя и его теория «типов».
3. «Обломов» как вершина творчества писателя.
4. Коллизия жизни-покоя и жизни-движения.
5. Своеобразие типизации, композиция романа.
6. Философская сложность образа центрального героя: социальное, национальное и общечеловеческое в Обломове.
7. Критики о романе «Обломов».

Формы контроля самостоятельной работы обучающихся:

Написание рецензии: «Роман И.А. Гончарова «Обломов».

Задание

Выписать тезисы: «Обломов в оценке критиков Добролюбова и Дружинина»(статьи: Н.А. Добролюбова «Что такое обломовщина», А.В. Дружинина «Обломов». Роман И.А. Гончарова».)

4.3 И.А.Гончаров. «Обломов» как роман о любви. Авторская позиция и способы ее выражения в романе.

Цель: изучить столкновение мечты и действительности в жизни Обломова, историко – философский смысл романа, сравнительная характеристика героев, тема любви в творчестве писателя.

Вопросы для самоподготовки

1. Какие оправдания находит Обломов , оценивая свой образ жизни? Есть ли в его философии положительное начало ?
- 2.Перечислите, а затем обобщите, что осуждает Обломов в светской жизни. Прав ли Илья Ильич в своих рассуждениях?
- 3.Чем покорила Обломова Ольга?

4. Как характеризует Обломова его объяснение в любви?
5. Почему Обломов не выдержал испытания любовью?
6. В чем трагедия жизни героя романа?

Формы контроля самостоятельной работы обучающихся:

Согласны ли вы с т. зрения философа И.А. Ильина: «Русский народ – прежде всего народ чувства, и главный его творческий акт – акт сердца...»? Напишите эссе.

Задание

Проанализируйте два – три эпизода, в которых сказались страх Обломова перед жизнью, неумение и нежелание трудиться, надежды на «авось», «может быть», атрофия воли, инертность, но и «чистое сердце», «хрустальная душа» Обломова.

Напишите тезисы к ответу: «Обломовы выдают всю прелесть, всю слабость и весь грустный комизм своей натуры именно через любовь к женщине...».

Тема 5. Русская литература второй половины XIX в.

5.1 А.Н. Островский: судьба, личность, литературно-театральное творчество. Драма «Гроза»: история создания, смысл названия, своеобразие конфликта.

Цель: изучить А.Н. Островский – создатель русского театра. Этапы биографии и творчества. Драма «Гроза». Идеино-художественное своеобразие. Город Калинов и его обитатели. Быт и нравы «темного царства». Образ Катерины, ее душевная трагедия. Статья Н.А. Добролюбова «Луч света в темном царстве». Драма А.Н. Островского «Бесприданница». Тема купли-продажи, противостояние холодному и бездушному расчету и эгоизму искренности, доверчивости и нерасчетливости «горячих сердец». Тема гибели тонко чувствующего, талантливого человека в грубом и жестоком мире – одна из вечных тем русской литературы. Борьба личности за право быть свободной, за свободное проявление духовных сил и возможностей. Художественный мир пьесы «Снегурочка». «Чародей языка» (живопись, красочность языка). Мастерство А.Н. Островского в языковой характеристике героев.

Вопросы для самоподготовки:

1. Очерк жизни. Литературная деятельность. Островский и театр.
2. Драма «Гроза». Из истории создания пьесы. Смысл названия драмы.
3. Свообразие жанра. Тематика, проблематика и основные идеи драмы.
4. Сюжет и композиция пьесы «Гроза» («Бесприданница»).
5. Быт и нравы «темного царства».
6. Образ Катерины.
7. Статья Н.А. Добролюбова «Луч света в темном царстве».

Формы контроля самостоятельной работы обучающихся:

1. Подготовка доклада «Художественный мир пьесы «Снегурочка»».
2. Характеристика образов пьесы «Гроза».

Задание

Написать сочинение по пьесе «Гроза»

1. Был ли иной путь у Катерины?

2. Проблема человеческого достоинства в драме «Гроза».
(По выбору).

5.2 А.Н. Островский «Гроза». Протест Катерины против «темного царства». Споры литературных критиков вокруг драмы А.Н. Островского «Гроза». «Бесприданница». «Снегурочка»

Цель: изучить нравственную проблематику пьесы, «диалектика души» Катерины, образ и индивидуальная характеристика героя, борьба страсти и чистоты нравственного чувства, «чародей языка».

Вопросы для самоподготовки

1. Катерина по-гречески «всегда чистая». Почему Островский дал это имя своей героине?
2. Почему Катерина – «луч света в темном царстве»?
3. Искушение – лейтмотив драмы «Бесприданница».
4. Тема «горячих сердец» в литературной критике.

Формы контроля самостоятельной работы обучающихся

1. Подготовиться к характеристике образа героя (по выбору)
 2. В чем заключается конфликт пьесы «Снегурочка» ?
- Задание
- С какой целью вводит А.Н. Островский в текст пьес песни и романсы?

Тема 6. Русская литература второй половины XIX в.

6.1 И.С. Тургенев : жизнь, судьба, творчество. Сборник «Записки охотника» и его место в русской литературе.

Цель: изучить краткий очерк жизни и творчества. Художественные открытия Тургенева-прозаика. Роман «Отцы и дети». Проблемы поколений, самовоспитания, жизненной активности и вечных человеческих ценностей в романе И.С. Тургенева. Утверждение непреходящих духовных ценностей дворянской культуры. Базаров как герой времени и как вечный литературный тип. Чуткость писателя к нарождающимся явлениям общественной жизни. Творческая история и своеобразие романа «Отцы и дети». Общественная жизнь второй половины XIX века и ее отражение в романе. Трагический характер конфликта между поколениями, идеологиями, социальными слоями, культурами. Поиск «сознательно-героической» натуры как ответ на противоречия эпохи. Критика утопичности идеалов, утверждение моральной чистоты участников народнического движения. Тип тургеневской героини. Пейзаж и его философский смысл в романе. Авторское отношение к природе и человеку. Базаров – герой нового типа (нигилист) в русской литературе. Современники о романе «Отцы и дети». «Стихотворения в прозе». Стилистическое богатство, утонченность, поэтичность языка писателя.

Вопросы для самоподготовки:

1. Жизнь и творчество И.С. Тургенева.
2. Роман «Отцы и дети». Из истории создания романа.
3. Сюжет и композиция романа «Отцы и дети».
4. Проблематика и основные идеи романа.
5. Трагический характер конфликта между поколениями, идеологиями, социальными слоями, культурами.
6. Базаров как герой времени и как вечный литературный тип.
7. Дворянское сословие в романе «Отцы и дети».
8. Пейзаж и его философский смысл в романе. Авторское отношение к природе и человеку.
9. Художественные особенности романа.
10. Современники о романе «Отцы и дети».

Формы контроля самостоятельной работы обучающихся:

Подготовка доклада «Стихотворения в прозе». Стилистическое богатство, утонченность, поэтичность языка писателя.

Задание

1. Конспект статьи Д.И. Писарева «Базаров».
2. Написание сочинения на одну из предложенных тем:
 - Трагедия Базарова в свете тургеневской концепции бытия.
 - Тема «отцов» и «детей» в романе.
 - Философская проблематика романа Тургенева «Отцы и дети».
 - Нигилист Базаров как социально-психологический тип.

6.2 И.С. Тургенев «Отцы и дети». Оппоненты Базарова, их нравственная и социальная позиция.

Цель: изучить идеологические разногласия «отцов» и «детей», об отношении к дворянству, аристократии, ее принципам, о принципе деятельности нигилистов, об отношении к народу, о взглядах на искусство и природу,

Вопросы для самоподготовки

1. Что является предметом спора героев романа?
2. Соотношение «вечных» идеалов и новых идей, выбора жизненного пути, становления личности, нравственных и общественно-политических позиций дворянства и разночинцев.
3. Каково поведение оппонентов перед дуэлью. Что удивляет в поведении противников? Разрешила ли дуэль спор между оппонентами?
4. Справедливо ли утверждение, что герои Тургенева «больше дети событий, чем отцы собственных поступков»?

Формы контроля самостоятельной работы обучающихся:

Тезисы ответа: В чем заключается внешний и внутренний конфликт Базарова?

Задание

Составление сравнительной таблицы «Идеологические разногласия Павла Петровича Кирсанова и Евгения Базарова».

6.3 Роман И.С. Тургенева «Отцы и дети» в русской критике.

Цель: изучить общественную жизнь второй половины XIX века и ее отражение в романе, поиск «сознательно-героической» природы как ответ на противоречия эпохи, критика утопических идеалов, тип тургеневской героини, пейзаж и его философский смысл в романе, Базаров – герой нового типа (нигилист) в русской литературе, современники о романе.

Вопросы для самоподготовки

1. Литературная критика и журналистика – часть литературного процесса.
2. М.А. Антонович «Асмодей нашего времени».
3. Ю.В. Лебедев «Трагическое в романе И.С. Тургенева «Отцы и дети».
4. Д.И. Писарев «Базаров».
5. Г. Федоров «Путешествие во времени. Пламенный либерал? Убежденный консерватор?»

Формы контроля самостоятельной работы обучающихся

Составить тезисы критической статьи: из предложенных (по выбору).

Задание

Подготовить «Литературную визитку» о жизни и творчестве Ф.И. Тютчева.

Тема 7. Русская литература второй половины XIX в.

7.1 Ф.И.Тютчев: жизнь , творчество, судьба. Единство мира и философия природы в лирике поэта. Политические и историко-философские взгляды Ф.И. Тютчева. Человек и история в лирике Ф.И.Тютчева. Любовная лирика Ф.И.Тютчева. Любовь как стихийная сила и «поединок роковой».

Цель: изучить философские основы лирики Тютчева; его романтическое мирозерцание. Своеобразие трактовки природы в лирике поэта («Весенние воды», «Есть в осени первоначальной...», «Летний вечер»). Параллелизм явлений природы и человеческой жизни. Человек и мироздание. Мотивы одиночества («Silentium!», «Фонтан», «Душа моя – Элизиум теней...»). Пантеизм Тютчева («Не то, что мните вы, природа...», «Сумерки», «Видение»). Тема хаоса в природе, «ночная» тема, ощущение катастрофичности бытия («Последний катаклизм», «День и ночь», «Сон на море», «О чем ты воешь, ветр ночной...») Любовно-психологическая лирика («О, как убийственно мы любим...», «Близнецы», «Последняя любовь»). Славянофильские мотивы («Эти бедные селенья...», «Умом Россию не понять...»).

Политическая лирика («Море и утес», «29 января 1837 года», «Цицерон»). Поэт – мастер русского стиха, «чуткий к русскому языку» (Л.Н. Толстой).

Вопросы для самоподготовки:

1. Жизнь и творчество Ф.И. Тютчева.
2. Философские основы лирики Тютчева, его романтическое мировоззрение. Поэт и поэзия.
3. Своеобразие трактовки природы в лирике поэта. Параллелизм явлений природы и человеческой жизни.
4. Человек и мироздание. Двоемирие. Духовный кризис современного поколения.
5. Любовно-психологическая лирика Ф.И. Тютчева

Формы контроля самостоятельной работы обучающихся:

1. Подготовка доклада на одну из предложенных тем: «Славянофильские мотивы и общественно-политическая лирика».
2. «Христианские мотивы в творчестве Тютчева».

Задание

Творческая работа: определите тему стихотворения «О, как убийственно мы любим». Какие несовместимые понятия соединил поэт для выражения трагической противоречивости любви? Запишите свои суждения.

7.2 А.А.Фет: жизнь, творчество, судьба. Жизнеутверждающее начало в лирике природы. Любовная лирика, импрессионизм поэзии А.А.Фета.

Цель: изучить личность и судьба А.А. Фета: чистая поэзия, тонкий лиризм и жизненный практицизм. «Биография поэта – его творчество». Основные темы и мотивы лирики Фета; потребность выразить в слове сокровенные мысли о «вечных проблемах» человеческого бытия. «Поэзия Фета возвышает и уводит в большой человеческий мир».

Вопросы для самоподготовки:

1. Каковы основные темы лирики Тютчева и Фета?
2. Почему оба поэта отказывались затрагивать в своем творчестве злободневные вопросы?
3. Как отразилась жизненная трагедия обоих поэтов в их любовной лирике?
4. Личность и судьба А.А. Фета: чистая поэзия, тонкий лиризм и жизненный практицизм. «Биография поэта – его творчество».
5. Особенности лирики Фета, ее основные мотивы.
6. Разграничение «обыденной жизни» и «вечных идеалов» в поэзии А.А. Фета.
7. Любовная лирика. Место красоты и вечных ценностей в поэзии Фета.

Формы контроля самостоятельной работы обучающихся:

1. Каковы основные отличия поэзии Тютчева от лирики Фета?
2. Какую роль сыграла поэзия "чистых лириков" в истории русской литературы?
3. «Импрессионистические элементы, фиксация неопределенных чувств, переходных состояний души в лирике Фета».

4. «Проповедь независимости искусства».

Задание

Творческая работа: Основные мотивы , стилистические особенности лирики А.А. Фета .
Импрессионизм в поэзии А. Фета.

7.3 А.К.Толстой: жизнь, творчество, основные темы, мотивы и образы поэзии.

Цель: изучить А.Толстой и славянофилы, русская культура, отношение к русскому историческому прошлому, эстетические взгляды, идеалистическое понимание сущности и задач искусства, основные мотивы поэзии.

Вопросы для самоподготовки

1. Баллады и былины А. Толстого
- 2.Поиски народности в творчестве Толстого.
- 3.Сатирические и юмористические стихотворения поэта.
- 4.Сюжеты и мотивы прозы писателя. «Князь Серебряный».

Формы контроля самостоятельной работы обучающихся

Самостоятельная исследовательская работа (по произведениям А.К. Толстого):

Правда все та же! Средь мрака ненастного

Верьте чудесной звезде вдохновения,

Дружно гребите во имя прекрасного

Против течения!

Задание

Реферирование литературы. Рецензия:«Литературная мистификация «Козьма Прутков».

Тема 8. Русская литература второй половины XIX в.

8.1 Н.А.Некрасов: жизнь, творчество, судьба. Судьба народа как предмет лирических переживаний народа. Героическое и жертвенное в образе разночинца-демократа.

Н.А. Некрасов о поэтическом труде. Поэтическое творчество как служение народу.

Тема любви в лирике Н.А. Некрасова. Ее психологизм и бытовая конкретизация.

Цель: изучить биографию и творческий стиль поэта. Своеобразие лирики Некрасова. Основные темы, идеи: о назначении поэта и поэзии; тема родины и народа; идеал общественного деятеля; любовная лирика; Некрасов – поэт – сатирик. Духовный мир русского крестьянина, его нужды, стремления открыла читателям поэзия Некрасова. Полифонизм лирики Некрасова. Социальный характер поэзии Некрасова.

Вопросы для самоподготовки:

1. Общественно-литературная деятельность Н.А. Некрасова.
2. Своеобразие лирики Некрасова.

3. Основные темы и мотивы, идеи поэзии Некрасова: о назначении поэта и поэзии; тема Родины и народа; идеал общественного деятеля; любовная лирика Некрасова.
4. Некрасов – поэт-сатирик.

Формы контроля самостоятельной работы обучающихся:

1. Подготовка доклада «Полифонизм лирики Н.А. Некрасова».
2. Анализ стихотворения (по выбору).

Задание

Подготовить выразительное чтение наизусть стихотворений А.Некрасова (по выбору).

8.2 Н.А. Некрасов «Кому на Руси жить хорошо»: замысел, история создания, композиция поэмы.

Цель: изучить образы крестьян и помещиков в поэме. Тема социального и духовного рабства.. Образы народных заступников в поэме, Гриша Добросклонов – центральный образ поэмы. Особенности языка, фольклорное начало в поэме «Кому на Руси жить хорошо».

Вопросы для самоподготовки

1. История создания поэмы. Особенности жанра.
2. Почему семь мужиков-странников воспринимаются как обобщенный образ, выражающий народное сознание ?
3. Картины народной жизни.
4. Образы народных заступников.
5. Угнетатели народа. Покорные:
Кого хочу – помилую,
Кого хочу – казню.
6. Проблематика и основные идеи поэмы.
7. Какие темы и проблемы, поднимаемые в поэме, можно отнести к «вечным»?

Формы контроля самостоятельной работы обучающихся:

Написать сочинение по творчеству Н.А. Некрасова на одну из предложенных тем:

1. Авторское и народное понимание счастья в поэме Н.А. Некрасова «Кому на Руси жить хорошо».
2. Бунтари и философы – яркие народные типы в поэме Н.А. Некрасова «Кому на Руси жить хорошо».

Задание

1. Прочитать сказки М.Е. Салтыкова-Щедрина «Премудрый пескарь». «Медведь на воеводстве», «Коняга», «Вяленая вобла».
2. Подготовить сообщение о жизни и творчестве М.Е. Салтыкова-Щедрина.

8.3 М.Е. Салтыков – Щедрин: личность, творчество. Проблематика и поэтика сказок. «История одного города»: история создания, жанр, композиция романа. Образы градоначальников.

Цель: изучить традиции русской литературы в творчестве М. Салтыкова-Щедрина. Гипербола и гротеск в сатире Салтыкова-Щедрина. «Эзопов язык» в произведениях писателя. Сказки М. Салтыкова-Щедрина – синтез его творчества: причудливое соединение фантастического и реального. «История одного города»- роман – антиутопия. Прошлое, настоящее и вечное в этом произведении. М. Салтыков-Щедрин – великий мастер смеха, политической сатиры.

Вопросы для самоподготовки

1. Гипербола и гротеск в произведениях М.Е. Салтыкова-Щедрина.
2. Образ народа в сказках Салтыкова-Щедрина.
3. Социальная сатира в "Истории одного города".

Формы контроля самостоятельной работы обучающихся:

1. В чём жанровое своеобразие сказок Салтыкова-Щедрина? Что роднит их с народными сказками?
2. Каким темам посвящены сказки «Медведь на воеводстве», «Дикий помещик», «Повесть о том, как один мужик двух генералов прокормил», «Либерал», «Премудрый пискарь», «Карась-идеалист», «Коняга», «Путём-дорогою», «Ворон-челобитчик»?

Задание

Проанализируйте две сказки по данному плану:

- а) Название сказки. Смысл названия.
- б) Тема сказки.
- в) Идеиная направленность. Какие проблемы затрагивает автор?
- г) Персонажи сказки и их амплуа.
- д) Как сочетаются в сказке реальность и фантастика? Каков художественный смысл этого сочетания?
- е) Приведите примеры использования приёмов гиперболы и гротеска.
- ж) Как автор использует возможности «эзопова языка»?
- з) Выпишите афористические выражения из сказки.

Тема 9. Русская литература второй половины XIX в.

9.1 Л.Н. Толстой: жизнь, судьба, этапы творческого пути, духовные искания. Народ и война в «Севастопольских рассказах». Л.Н.Толстой. Роман-эпопея «Война и мир»: история создания, особенности жанра, образ автора в романе.

Цель: изучить Л.Н. Толстой – человек, мыслитель, общественный деятель, педагог, писатель. Роман-эпопея «Война и мир». Смысл названия романа, герои и композиция. Духовные искания героев романа Толстого. Мастерство психологического анализа в романе («диалектика души», роль портретных деталей и внутренних диалогов).«Мысль

народная» в романе (вопрос о смысле исторического процесса, о границах человеческой воли). Тема истинного и ложного патриотизма в романе. Единство картин войны и мира и философских размышлений писателя. Кутузов и Наполеон в романе. Народ – главная решающая сила в истории, источник «настоящих» норм морали. Мировое значение творчества Л.Н. Толстого.

Вопросы для самоподготовки:

1. Л.Н. Толстой – человек, мыслитель, общественный деятель, педагог, писатель: смысл жизни – служение людям. Страницы жизни.
2. Мировоззрение Л.Н. Толстого. «Толстовство».
3. Роман-эпопея «Война и мир». Из истории создания романа.
4. Тематика романа.
5. Духовные искания главных героев романа.
6. Женские образы в романе.
1. Роль личности в истории. Кутузов и Наполеон.
2. Истинный и ложный героизм.
3. Народ в общей философской концепции романа.
7. Изображение войны в романе-эпопее.

Формы контроля самостоятельной работы обучающихся:

1. Подготовка доклада «Символические образы в романе Л.Н. Толстого «Война и мир»»; «Роль семьи («Мысль семейная») в романе Л.Н. Толстого «Война и мир»»; ««Истинное» и «ложное» в изображении Толстого»; «Психологизм романа «Война и мир»»; «Образ Кутузова как народного полководца».
 2. Творческая работа: «Война – это...»
 3. Сочинение-рассуждение на одну из предложенных тем: «В чем заключается смысл человеческого существования?»; «Красота души человеческой (по роману Л.Н. Толстого «Война и мир»)».
 4. Анализ эпизодов: «Бородинское сражение», «Совет в Филях».
 5. Реферирование литературы.
- Творческая работа: В чем суть религиозно-философской программы /концепции Л.Н. Толстого?

9.2 Л.Н.Толстой «Война и мир». Духовные искания князя Андрея Болконского.

Цель: изучить испытание героев исключительными обстоятельствами, раскрытие необыкновенных способностей человека, путь духовных исканий князя Андрея.

Вопросы для самоподготовки:

1. Необходимо ли изучение романа Л.Н. Толстого в настоящем? Почему?
- 2.Какие нравственные, моральные, психологические проблемы современности вы обнаружили в романе Л.Н. Толстого?
- 3.Духовные искания Андрея Болконского.
- 4.Идея и образ Наполеона в сознании князя Андрея.
- 5.Подвиг на поле Аустерлица.
6. Чем привлекла кн. Андрея Наташа?

7. Лучшие минуты жизни.
8. Закономерной ли с идейной и художественной точек зрения была смерть героя? Примите участие в спорах критиков и литературоведов.

Формы контроля самостоятельной работы обучающихся

Творческая работа : В чем значение образа «высокого неба»?

Задание

План – характеристика: Образ Андрея Болконского.

Подготовиться к исследовательской работе на тему: «Путь духовных исканий Пьера Безухова» (с опорой на текст романа).

9.3 Л.Н.Толстой «Война и мир». Духовные искания Пьера Безухова.

Цель: изучить духовные искания Пьера Безухова. Мастерство психологического анализа в романе («диалектика души», роль портретных деталей и внутренних монологов).

Вопросы для самоподготовки:

1. Чем живет Пьер – умом сердца» или «Умом ума»?
2. Что в характере Пьера позволило ему связать себя с «подлой породой Курагиных»?
3. Чем масоны разочаровали Пьера?
4. Жизнь героя на поле Бородина.
5. Платон Каратаев, его влияние на миропонимание Пьера.
6. Какой Дом создал Пьер для себя и Наташи?
7. Возможно ли видеть сложность душевной и духовной жизни Пьера в противоречивом переплетении у него сознательной мысли и стихийного чувства?

Формы контроля самостоятельной работы обучающихся:

Подготовка доклада: «Мысль народная» в романе: вопрос о смысле исторического процесса, о границах человеческой воли.

Задание

План – характеристика: Образ Пьера Безухова.

Тема 10. Русская литература второй половины XIX в.

10.1 Л.Н.Толстой «Война и мир». Женские образы в романе.

Цель: «Мысль семейная в романе». Семьи Ростовых и Болконских, Бергов и Курагиных. Женские образы в романе.

Вопросы для самоподготовки:

1. Проблема семьи. Каковы семейные черты в романе? Семейные «гнезда».
2. Дом Болконских.
3. Любовь и поэзия в доме Ростовых.
4. Брачный союз Николая Ростова и Марьи Болконской.

5. Семья Безуховых – толстовский идеал семьи.
6. Женщина в семье. Нравственная сила любви.
7. Женские образы в романе.

Формы контроля самостоятельной работы обучающихся:

Творческая работа: Нравственное совершенство и самоусовершенствование в понимании автора «Войны и мира».

Задание

План – характеристика: Образ Наташи Ростовой

10.2 Л.Н.Толстой «Война и мир». «Мысль народная» в романе.

Цель: Народ и личность – одна из главных проблем в романе-эпопее. Философский смысл образа Платона Каратаева. Крестьянский мир и история народа. «Скрытая теплота патриотизма».

Вопросы для самоподготовки:

1. Как идея «роевой жизни» противопоставляется наполеоновской?
2. Кто является носителем «мысли народной» в романе? Какие качества народа Толстой поэтизировал?
3. «Народ» и «толпа»?
4. Какие эпизоды и сцены в романе убеждают, что Толстой считает патриотизм глубоким природным чувством человека, несовместимым со словесным, показным его выражением.

Формы контроля самостоятельной работы обучающихся:

Творческая работа: Правда Платона Каратаева и идея «опрощения».

Задание

Исследовательская работа: Рассказы для детей в «Азбуке» Толстого и его «Книгах для чтения».

Тема 11. Русская литература второй половины XIX в.

11.1 Л.Н.Толстой «Война и мир». Картины войны 1812 года, смысл противопоставления Кутузова и Наполеона. Осуждение войны.

Цель: изучить тему войны в произведении Л.Н. Толстого «Война и мир»

Вопросы для самоподготовки:

1. Как Толстой трактует закон необходимости и свободу воли, роль масс и личности, произвол «великих людей» и «стихийную, роевую жизнь»?
2. В чем патетика и романтика войны в изображении Толстого? Кто истинные герои?
3. Что совершили в сражениях Тимошин, Тушин, Багратион?
4. Облик Наполеона в романе.
5. «Народное чувство» Кутузова. В чем и как оно проявлялось?
6. Вопросы жизни и смерти в романе.

Формы контроля самостоятельной работы обучающихся:

Подготовка доклада: «Ратный подвиг русского народа в изображении Л.Толстого».

Задание

Тезисы ответа: «Каким образом автор «Войны и мира» утверждал красоту гармонии в отношениях между людьми; внутреннее согласие человека с самим собой?»

11.2 Л.Н.Толстой «Война и мир». Описания природы и их связь с внешней и внутренней жизнью человека.

Цель: изучить описания природы и их связь с внутренней жизнью человека, роль пейзажных описаний.

Нравственно-философское осмысление добра и зла.

Вопросы для самоподготовки:

1. «Описание елей в лесу».
2. «Небо Аустерлица».
- 3.«Встречи кн. Андрея с дубом»
4. «Ночь в Отрадном».
5. Природа перед Бородинским сражением.
6. Нравственно-философское осмысление добра и зла, чести и бесчестия, величия и низости человека, долга, дружбы, товарищества.

Формы контроля самостоятельной работы обучающихся:

Письменный анализ описаний природы по вариантам.

Задание

Подготовить выразительное чтение любимых отрывков из романа.

11.3 Всемирное значение Л.Н.Толстого - художника и мыслителя.

Цель: изучить художественные законы, открытые Л.Н. Толстым в «Войне и мире», изменили принципы характеристики персонажа, дар «могучего анализа», нравственная направленность авторской мысли, выразительность и правдивость изображения, внимание к «мельчайшим поэтическим подробностям».

Вопросы для самоподготовки:

1. В поисках «честного труда» и истинной веры.
2. «Диалектика души».
3. Новаторство в изображении темы войны.
4. Целостная система мироосмысления, выраженная в особой, эстетической форме.
5. Образ положительного героя.
6. Исследование глубины исторического и личного бытия.

Формы контроля самостоятельной работы обучающихся:

Эссе: «Разделяете ли вы принцип жизни Л.Н.Толстого « Я бы убил себя, если бы я хотя один день не работал» ?»

Задание

Опережающее задание

Составить хронологическую таблицу жизни и творчества Ф.М. Достоевского.

Тема 12. Русская литература второй половины XIX в.

12.1 Ф.М. Достоевский: жизнь , судьба, этапы творческого пути, идейные и эстетические взгляды. Образ Петербурга в русской литературе. Петербург Достоевского. «Преступление и наказание»: история создания, жанр, особенности композиции.

Цель: изучить этапы биографии. Мировоззрение писателя и связь его творчества с русской действительностью. «Необыкновенность, сила, глубина и оригинальность таланта Достоевского» (В.Г. Белинский) – новый этап в развитии реализма.

Вопросы для самоподготовки:

1. Этапы биографии. Достоевский и петрашевцы.
2. В чем видит Достоевский путь к общечеловеческому братству?
3. В чем отличие «Преступления и наказания» от детективных романов?

Формы контроля самостоятельной работы обучающихся:

1. Какой мотив преступления из тех, которые Раскольников назвал Соне, является ведущим?
2. Как начинается «наказание» героя? Как и почему изменилась его жизнь после убийства?
3. Что понял Раскольников во время встречи с матерью и сестрой?

Задание

Эссе: «Душевное состояние Раскольникова после преступления».

12.2 Ф.М. Достоевский «Преступление и наказание». «Маленькие люди» в романе. Социальные и философские истоки бунта Родиона Раскольникова.

Цель: изучить роман «Преступление и наказание». Конфликт между человеком и обществом в романе Достоевского. Духовные искания Раскольникова. «Правда» Раскольникова и «правда» Сони. Суть теории Раскольникова, мотивы преступления, «испытание идеи». Христианские образы и мотивы, христианская концепция Достоевского и ее гуманизм в романе. Анализ человеческой психологии в творчестве

писателя. Петербург Достоевского. Жанр произведения: роман-трагедия, идеологический роман, полифонический роман, философско-публицистический, роман-прозрение.

Вопросы для самоподготовки:

1. «Необыкновенность, сила, глубина и оригинальность таланта Достоевского» (В.Г. Белинский) – новый этап в развитии критического реализма. «Фантастический реализм» Достоевского.
2. Произведения писателя – российская действительность и общество, в котором страдания униженных и оскорбленных безмерны, а преступление, несправедливость, бесчеловечность выражают самую сущность социальных отношений.
3. Из истории создания романа «Преступление и наказание» Ф.М. Достоевского.

Формы контроля самостоятельной работы обучающихся:

Тезисы ответа: «Маленькие люди», «униженные и оскорбленные» в романе.

Задание

Знать содержание романа Ф.М. Достоевского «Преступление и наказание».

12.3 Ф.М. Достоевский «Преступление и наказание». «Двойники» Раскольникова – Лужин и Свидригайлов, их роль в романе.

Цель: изучить христианские образы и мотивы, христианская концепция Достоевского и ее гуманизм в романе. Анализ человеческой психологии в творчестве писателя. Петербург Достоевского. «Двойники» Раскольникова, их роль в романе.

Вопросы для самоподготовки:

1. Конфликт между человеком и обществом в романе Достоевского «Преступление и наказание»: П.П. Лужин, А.И. Свидригайлов.
2. Духовные искания Раскольникова.
3. «Правда» Раскольникова и «правда» Сони.
4. Суть теории Раскольникова, Мотивы преступления, «испытание идеи». «Некуда идти».
5. Христианские образы и мотивы, христианская концепция Достоевского и ее гуманизм в романе.
6. Анализ человеческой психологии в творчестве писателя.

Формы контроля самостоятельной работы обучающихся:

1. Подготовка доклада на одну из предложенных тем: «Петербург Достоевского»; «М.М. Бахтин о «Теме двойничества в романе Ф.М. Достоевского «Преступление и наказание»»; «Образ Разумихина. Разумихин о воззрениях социалистов».
2. Сочинение (тема по выбору): ««Лик мира сего» мне самому даже очень не нравится»; «Проблема индивидуализма и внутренней свободы в романе «Преступление и наказание»»; «Путь правды в романе Достоевского «Преступление и наказание»».

Задание

Творческая работа: «Символика цвета и чисел в романе».

12.4 Ф.М. Достоевский «Преступление и наказание». Символическое значение образа Сони Мармеладовой. Полифонизм романа Ф.М. Достоевского.

Цель: изучить жанр произведения: роман -трагедия, идеологический роман, полифонический роман, философско-публицистический, роман – прозрение. Две правды в романе «Преступление и наказание», протест писателя против бесчеловечности общества.

Вопросы для самоподготовки

1. Какие аргументы «необыкновенного человека» опровергает Соня?
2. По убеждению Достоевского, Соня выражает народные идеалы добра и справедливости. Стали ли убеждения Сони убеждениями Раскольникова?
3. Две правды в романе. Смысл жизни – любовь, вера. «Вечная Сонечка! Пока мир стоит!».
4. Полифонизм романа.

Формы контроля самостоятельной работы обучающихся

Творческая работа: Проблема индивидуализма и внутренней свободы в романе.

Задание

1. Составить хронологическую таблицу: Жизнь и творчество Н.С. Лескова.
2. Прочитать повесть «Очарованный странник».

Тема 13. Русская литература второй половины XIX в.

13.1 Н.С. Лесков. Жизнь и творчество. «Очарованный странник»: поэтика названия, особенности жанра. Внешняя и духовная биография Ивана Флягина.

Цель: изучить этапы биографии и творчества писателя. Необычность, неповторимость и самобытность творческой манеры Лескова. Широкая картина русской жизни в малых жанрах. Парадоксы русской действительности, непредсказуемость русского характера, противоречия времени, его мятежный дух и неутомимость в поисках истины нашли отражение в произведениях Лескова. «Его праведники – маленькие великие люди» (М. Горький). «Очарованный странник». Идеино-художественное своеобразие. Изображение русского национального характера в повести, «русская душа» в произведениях Лескова.

Вопросы для самоподготовки:

1. Творческий путь Лескова-писателя («трудный рост»).
2. Необычность, неповторимость и самобытность творческой манеры Лескова.
3. Широкая картина русской жизни в малых жанрах.

Формы контроля самостоятельной работы обучающихся:

Творческая работа (исследование): Образ странника в русской литературной традиции XIX века.; Мотив пути в русской литературе XIX века (по выбору.)

Задание

Сочинение-рассуждение на тему: «Мир праведников в произведениях Н.С. Лескова».

13.2 Н.С. Лесков «Тупейный художник». Необычность судеб и обстоятельств.

Нравственный смысл рассказа.

Цель: изучить «Его праведники – маленькие великие люди» (М. Горький). «Очарованный странник». Идеино-художественное своеобразие. Изображение русского национального характера в повести, «русская душа» в произведениях Лескова.

Вопросы для самоподготовки:

1. Отношения власти и народа как основная философско-историческая проблема.
2. Цикл произведений о «праведниках».

Формы контроля самостоятельной работы обучающихся:

Творческая работа: В чем состоит своеобразие жанра и стиля повести «Тупейный художник».

Задание

Написать сочинение-рассуждение:

«Герои Лескова- литературный иконостас».

13.3 Внеаудиторное чтение (по выбору студентов).

Тема 14. Русская литература второй половины XIX в.

14.1 А.П. Чехов. Жизнь и творчество. Трилогия «Человек в футляре», «Крыжовник», «О любви». Отрицание автором бездуховной жизни. Проблематика и поэтика рассказов 1890-х годов. «Дом с мезонином», « Дама с собачкой», «Попрыгунья», «Душечка».

Цель: изучить этапы биографии и творчества А.П. Чехова. Общая характеристика «новой драмы». Тема одиночества в творчестве Чехова («На пути»). «Маленькая трилогия». Идеино-художественное своеобразие. «Микророманы» Чехова: ответственность человека за свою судьбу, мечта о красоте человеческих чувств и отношений, о творческом труде как основе честной и чистой жизни, отрицание пошлости, фальши, бездуховности.

Вопросы для самоподготовки:

1. Творческий путь писателя.
2. Доктор А.П. Чехов.
3. Мелиховский период творчества.

4. А.П. Чехов – драматург.
5. О чем грустит А.П. Чехов в рассказе «Дом с мезонином»?
6. Трагедия доктора Дымова (По рассказу «Попрыгунья»).
7. «Главное – перевернуть жизнь» (По рассказу «Невеста»).

Формы контроля самостоятельной работы обучающихся:

Подготовка доклада «Тема разрушения человеческой личности в творчестве Чехова».

Задание

Сочинение по произведениям А.П. Чехова на одну из предложенных тем: «Проблема человеческого счастья в произведениях А.П. Чехова»; «Чехов был несравненный художник...художник жизни» (Л.Н. Толстой); «Образы «футлярных людей» в рассказах А.П. Чехова».

14.2 А.П. Чехов «Ионыч». Душевная деградация человека. «Микророманы» Чехова: ответственность человека за свою судьбу, мечта о красоте человеческих чувств и отношений, о творческом труде как основе честной и чистой жизни, отрицание пошлости, фальши, бездуховности.

Цель: изучить «Принято говорить, что человеку нужно только три аршина земли. Но ведь три аршина нужны трупу, а не человеку». Трагическое противоречие мечты и жизни, преодоление инерции «футлярной» жизни, «футлярного» сознания, герой и среда, духовная деградация героя.

Вопросы для самоподготовки:

- 1.Композиция, тематика и проблематика рассказа.
2. Герой и среда – типичный конфликт в классической литературе.
- 3.Мотив превращения (метаморфозы) в рассказе.
- 4.Одиночество как мотив. Лунная ночь – мотив глухоты.
5. Соотношение иллюзий и подлинной (страшной в своей обыденности) жизни.

Формы контроля самостоятельной работы обучающихся:

Эссе. «Нет, больше так жить невозможно! Должна быть широкая, своеобразная, более отвечающая назначению человека жизнь». Согласны ли вы с этим утверждением А.П. Чехова?

Задание

Прочитать пьесу А.П.Чехова «Вишневый сад».

14.3 А.П. Чехов «Вишневый сад»: история создания, жанр, герои. Разрушение дворянского гнезда. Место вишневого сада в системе образов пьесы. Символический смысл названия.

Нравственные уроки русской литературы XIX в.

Объективность в изображении жизни, лаконизм повествования, приемы подтекста, скрытый лиризм, искусство детали. Утонченный реализм прозы писателя. Новаторство чеховской драматургии: отсутствие борьбы-интриги, психологический подтекст, символическая функция пейзажа, сложная жанровая природа пьес писателя.

Цель: изучить объективность в изображении жизни, лаконизм повествования, приемы подтекста, скрытый лиризм, искусство детали. Утонченный реализм прозы писателя. Новаторство чеховской драматургии: отсутствие борьбы-интриги, психологический подтекст, символическая функция пейзажа, сложная жанровая природа пьес писателя. «Человеку нужны настоящие, красивые человеческие чувства»: разлад желаний и стремлений героев и реальностей жизни как основа драматургического конфликта пьес «Вишневый сад» и «Три сестры». Особенности чеховского диалога. Лиризм и мягкий юмор Чехова.

Вопросы для самоподготовки:

1. Основные черты новаторства чеховской драматургии.
2. Работа над содержанием пьесы «Вишневый сад».
3. «Вишневый сад» - драма или комедия?
4. Прошлое, настоящее и будущее Раневской и Гаева.
5. Лопахин. Можно ли его считать человеком будущего?
8. Какую роль в жизни Ани играет Петя Трофимов?
9. Как вы понимаете символический смысл названия пьесы «Вишневый сад»?
10. «Вишневый сад» - итоговая пьеса А.П. Чехова, пьеса о родине, о подлинных и мнимых хозяевах русской земли, о близком обновлении России.

Формы контроля самостоятельной работы обучающихся:

Подготовка доклада «Тема «маленького» человека в трактовке А.П. Чехова»; «Купцы в изображении А.Н. Островского и А.П. Чехова»; «Истинные и мнимые ценности в мире А.П. Чехова».

Задание

Сочинение по теме: «Время и память в пьесе «Вишневый сад».

Тема 15. Из зарубежной литературы

15.1 Внеаудиторное чтение. Г. Ибсен. «Кукольный дом» как образец интеллектуальной социально-психологической пьесы-дискуссии.

Цель: «Тот, кто хочет понять меня, должен знать Норвегию. Величественная, но суровая природа окружает людей там, на севере. Одинокая и изолированная жизнь – фермы разделены многими милями друг от друга – вынуждает их не обращать внимания на других, думать только о себе. Люди там становятся серьезными и самосозерцательными. Дома – каждый философ!»,

Вопросы для самоподготовки:

- 1.Драматургия Г. Ибсена.
- 2.Мотив «пилы».
- 3.«Кукольный дом» - противоречие между видимостью и сущностью современной жизни.
- 4.О прототипе образа Норы.
5. «Прогулки по местам великих вдохновений...»

Формы контроля самостоятельной работы обучающихся:

Тезисы ответа: «Что такое семейные ценности? (По пьесе Г. Ибсена «Кукольный дом»).

Задание

Написать сочинение-рассуждение (миниатюру): «Кукла, которая становится Норой».

Тема 16. Основные направления, темы и проблемы русской литературы начала XX в.

16.1 Основные направления, темы и проблемы русской литературы начала XX в.

И.А. Бунин: жизнь, творчество, судьба. Философичность, лаконизм и изысканность лирики.

Цель: изучить очерк жизни и творчества. Бунин и революция. Жизнь в эмиграции. Нобелевская премия. «Чуждая власть прошлого в рассказах Бунина», размышления о судьбе России и поэтизация прошлого. Конец XIX - начало XX века как особый, переломный период в истории общественной и художественной жизни России. Крушение народнической идеологии, поиск новых идеологических концепций.

Вопросы для самоподготовки:

1. Сближение литературы и философии в осмыслении новой роли духовного начала в обществе.
2. Кризис позитивизма.
3. Дискуссии о судьбах реализма в русском искусстве и литературе.
- 4.Проблема «революция и интеллигенция».
- 5.Первые модернистские течения в литературе и искусстве.
- 6.Понятие о «неореализме».

Формы контроля самостоятельной работы обучающихся:

Подготовить сообщение: «Неонатуралистические» тенденции в литературе.

Задание:

Прочитать произведения И.А. Бунина: «Господин из Сан -Франциско», «Темные аллеи», «Чистый понедельник».

16.2 И.А. Бунин «Господин из Сан-Франциско»: история создания, смысл названия, символика. Социальное, философское, эстетическое осмысление жизни.

Цель: изучить взаимодействие реалистических и символических черт художественной изобразительности в творческом методе Бунина. Острое чувство кризиса цивилизации в рассказе Бунина «Господин из Сан-Франциско».

16.3 Тема любви в творчестве И.А. Бунина. Рассказы «Темные аллеи». «Легкое дыхание». «Чистый понедельник». Своеобразие лирического повествования. Психологизм и особенности внешней изобразительности.

Тема 17. Основные направления, темы и проблемы русской литературы начала XX в.

Цель: изучить новизну в изображении психологического состояния человека в рассказах Бунина о любви. Красота русской природы, утверждение ее вечности и нетленности, гармония мира, человеческая жизнь и поток мирового бытия в лирике И.Ф. Бунина. «Живопись словом» - характерная особенность стиля Бунина. Проблема национального характера в прозе И. Бунина.

Вопросы для самоподготовки:

1. И. А. Бунин как художник и человек.
2. «Мастер кисти» в поэзии.
3. «Чудная власть прошлого» в рассказе «Антоновские яблоки».
4. Острое чувство кризиса цивилизации в рассказе И.А. Бунина «Господин из Сан-Франциско».
5. «Всякая любовь – великое счастье, даже если она не разделена». Рассказы И.А. Бунина о любви.

Формы контроля самостоятельной работы обучающихся:

«Живопись словом» – характерная особенность стиля И. Бунина.

Проблема национального характера в прозе И.А. Бунина

Задание:

Заучивание наизусть стихотворения (по выбору студента).

17.1 А.И. Куприн: жизнь, творчество. Автобиографический и гуманистический характер повести «Поединок». Мир природы и мир человека в повести «Олеся». Художественный мир рассказа «Гранатовый браслет». Проблематика, сюжетно-композиционные особенности, система образов. «Гранатовый браслет». Любовь как великая и вечная духовная ценность. Трагическая история любви «маленького человека».

Цель: изучить жизнь и творчество: «призыв к уважению человеческой личности, к примирению и братской любви». Воплощение нравственного идеала в повести «Олеся». Талант любви в рассказе «Гранатовый браслет». Символическое звучание деталей в прозе А.И. Куприна. Люди цивилизации и люди природы в рассказах писателя. Истинные и мнимые ценности в рассказе А.И. Куприна «Гамбринус».

Вопросы для самоподготовки:

1. Жизнь и творчество А.И. Куприна.
 2. Воплощение нравственного идеала в повести «Олеся».
 3. Талант любви в рассказе А.И. Куприна «Гранатовый браслет».
- Истинные и мнимые ценности в рассказе А.И. Куприна «Гамбринус».

Формы контроля самостоятельной работы обучающихся:

Подготовка доклада «Символика и импрессионистические мотивы в творчестве А.И. Куприна».

Задание

- Сочинение: 1. Мои мысли о прочитанном рассказе А. И. Куприна «Гранатовый браслет».
2. «... что это было: любовь или сумасшествие?» (по рассказу «Гранатовый браслет»).(По выбору).

Тема 18. Основные направления, темы и проблемы русской литературы начала XX в.

18.1 Максим Горький: жизнь, творчество. Ранние романтические рассказы. Рассказ «Макар Чудра». Особенности изображения характеров и обстоятельств. «Старуха Изергиль». Проблематика и особенности композиции рассказа.

Цель: изучить очерк жизни и творчества. Идея активного действенного отношения человека к жизни. Идеализация жизненно-активной личности. Радостное ощущение человеком бытия как основание романтики в раннем творчестве Горького и одновременно – как обостренное ощущение драматического характера и катастрофизма времени. Два типа героя в творчестве Горького: человек «пестрой души» и цельная, жизненно-активная творческая личность. Место темы религиозно-нравственных исканий в творчестве писателя. Новые герои прозы Горького. Роман «Фома Гордеев». Особенности конфликта. Историческая концепция Горького. «Пестрота» русского национального характера. Проблемы бунтарства и смирения. Драматургический метод Горького. «На дне» и тема «дна», концепция «бывшего» человека.

Вопросы для самоподготовки:

1. Творческий путь писателя.
2. Основные черты характеров романтических героев Горького. «Старуха Изергиль».
3. Как связано легендарное прошлое и настоящее в рассказах Горького?

4. Каков смысл противопоставления Данко и Ларры?

Формы контроля самостоятельной работы обучающихся:

Подготовить реферат на тему: «Два типа героя в творчестве Горького: человек «пестрой души» и цельная, жизненно-активная творческая личность».

Задание:

Прочитать пьесу «На дне», отметить высказывания героев о правде, смысле жизни, человеке.

18.2 Максим Горький. Пьеса «На дне» - социально-философская драма. Система образов. Спор о назначении человека: «три правды» в пьесе и их трагическое столкновение.

Цель: изучить сопоставление правды и религии. Философия пассивного сознания и авторская позиция, художественные средства ее выражения. Философский характер драматургического конфликта. Жанр. Сценическая история пьесы. Споры о правде и предназначении человека. «Несвоевременные мысли»: неприятие насилия в революции; нравственность и политика; культура и революция; свобода слова; историческая и информационная правда; неприятие «опыта» над русским народом.

Вопросы для самоподготовки:

1. Особенности жанра и конфликта в пьесе М. Горького «На дне».
2. «Во что веришь – то и есть». Роль Луки в драме «На дне».
3. Вопрос о правде в драме Горького «На дне».
4. Историческая концепция М. Горького: концепция «бывшего человека».
5. Философский характер драматургического конфликта.
6. Споры о правде и предназначении человека.

Формы контроля самостоятельной работы обучающихся:

Подготовка доклада «Публицистика М. Горького. «Несвоевременные мысли»».

Задание

Творческая работа: «Философия пассивного сознания и авторская позиция, художественные средства ее выражения».

18.3 Максим Горький. Своеобразие публицистики и мемуарных очерков. Контрольная работа по творчеству Максима Горького.

Цель: «Несвоевременные мысли»: неприятие насилия в революции; нравственность и политика, культура и революция, свобода слова; историческая и информационная правда; неприятие «опыта» над русским народом.

Вопросы для самоподготовки:

1. Спор души и разума в публицистике М. Горького.

2. Живой документ трагического периода истории России.
3. Литературные портреты М. Горького – шедевры русской прозы XX в.

Формы контроля самостоятельной работы обучающихся:

Подготовить тезисы одного из очерков, цикла «Несвоевременные мысли».

Задание

Написать сочинение на тему: «Поиски правды и смысла жизни (по рассказам М. Горького и пьесе «На дне»)». Формат контрольной работы.

Тема 19. «Серебряный век» как культурно-историческая эпоха.

19.1 «Серебряный век» как культурно-историческая эпоха. Сосуществование различных идеологических и эстетических концепций.

В.Я Брюсов как основоположник русского символизма. Проблематика и стиль произведений В.Я. Брюсова. Избранные страницы творчества поэтов-символистов.

Цель: изучить апокалиптические мотивы завершенности мира в произведениях писателей–символистов. Общедемократические идеалы, вера в творческие возможности человека, в будущее торжество социальной и нравственной справедливости. Новое осмысление отношений личности и общества, искусства и действительности в стилевой структуре русского реализма; выбор литературного героя, характер основных конфликтов художественного произведения. Философско-эстетические основы нового типа сознания, отношения к миру и человеку. Основные принципы символизма. Творческие дебюты поэтов-символистов. Конфликт старших и младших символистов. Очерк жизни и творчества К. Бальмонта. Очерк жизни и творчества В.Я Брюсова. Тема города будущего, будущего **человеческой** цивилизации в творчестве В.Я. Брюсова. Романтическое приятие русской национальной природы, утверждение радости бытия. Кризис символизма. Вопрос об отношении искусства к действительности, о значении и месте искусства в развитии русской национальной истории и культуры.

Вопросы для самоподготовки:

1. Философско-эстетические основы нового типа сознания, отношения к миру и человеку.
2. Предсимволизм. «Тихие песни» И.П. Анненского.
3. Теоретические основы символизма.
4. Экзистенциальные темы: Жизнь, Смерть, Бог.
5. Поэзия «старших символистов».
6. Реализация индивидуального домашнего задания: сообщение студента о биографии Бальмонта.
7. «Бальмонт не писал стихов, Бальмонт пел песни, и его слушала вся Россия». (Г. Адамович).
8. «Философия мгновения в лирике Бальмонта».

9. Лирический герой Брюсова.
10. Развитие и реализация образа мечты.
11. Условность исторических образов поэзии Брюсова. Образ «страшного мира».

Формы контроля самостоятельной работы обучающихся:

Тема города будущего, будущего человеческой цивилизации в творчестве В.Я. Брюсова.

Задание:

Заучивание стихотворения наизусть (по выбору студента).

19.2 Западноевропейские и отечественные истоки акмеизма. Н.С. Гумилев: личность, судьба, творчество. Проблематика и поэтика лирики. Футуризм как литературное направление. Поиски новых поэтических форм в лирике Игоря Северянина.

Цель: изучить основные принципы символизма. Творческие дебюты поэтов-символистов. Конфликт старших и младших символистов. Очерк жизни и творчества К. Бальмонта. Очерк жизни и творчества В.Я Брюсова. Тема города будущего, будущего человеческой цивилизации в творчестве В.Я. Брюсова. Романтическое приятие русской национальной природы, утверждение радости бытия. Кризис символизма. Вопрос об отношении искусства к действительности, о значении и месте искусства в развитии русской национальной истории и культуры. Акмеизм – новая поэтическая школа. Тема прошлого, настоящего и будущего России в поэзии акмеистов. Н.С.Гумилев: личность, судьба, творчество. Игорь Северянин. Очерк жизни и творчества О. Мандельштама. Стихи Мандельштама как «поэзия», требование «прекрасной ясности» и «вечности», драматическая напряженность лирики поэта.

Вопросы для самоподготовки:

1. Акмеизм. «Цех поэтов».
2. Тема прошлого, настоящего и будущего России в поэзии акмеистов.
3. Мир образов Николая Гумилева.
4. Христианские мотивы, мифологемы Гумилева. «Огненный столп» как итог творческих исканий поэта.

Формы контроля самостоятельной работы обучающихся:

Стихи Мандельштама как «поэзия», требование «прекрасной ясности» и «вечности», драматическая напряженность лирики поэта.

Задание

Заучивание наизусть.

Тема 20. «Серебряный век» как культурно-историческая эпоха.

Цель: изучить отражение социальных противоречий эпохи и эпохи русской общественной мысли в духовной жизни России. «Духовное возрождение» России, «серебряный век» русской культуры. Апокалиптические мотивы завершенности мира в произведениях писателей–символистов. Общедемократические идеалы, вера в творческие возможности человека, в будущее торжество социальной и нравственной справедливости. Новое осмысление отношений личности и общества, искусства и действительности в стилевой структуре русского реализма; выбор литературного героя, характер основных конфликтов художественного произведения.

Вопросы для самоподготовки:

1. Формирование первых модернистских течений в литературе.
2. Утверждение новой концепции художественного произведения
3. Литературный авангард.
4. Экспрессионистская тенденция в русском реализме.

Формы контроля самостоятельной работы обучающихся:

Исследовательская работа по одному из предложенных вопросов.

Задание

Подготовить литературную визитку о жизни и творчестве А.А. Блока.

20.1 А.А. Блок: жизнь, творчество. Темы и образы ранней лирики. «Стихи о Прекрасной Даме». Тема «страшного мира» в лирике А.А. Блока. Развитие понятия об образе-символе.

Цель: изучить этапы развития мировоззрения и творчества поэта. Формирование эстетических взглядов Блока. Столкновение реальности и романтической фантастики. Блок о роли и месте художника в жизни. Отрицание мистических основ искусства. Трагическое ощущение оторванности от народной жизни. Особенности блоковского восприятия города и городской культуры. Трагическое в поэзии Блока.

Вопросы для самоподготовки:

1. «Трагический тенор эпохи» (А. Ахматова). Жизнь и творчество.
2. Темы и образы ранней лирики. «Стихи о Прекрасной Даме».
3. Тема «страшного мира» в творчестве поэта.

Формы контроля самостоятельной работы обучающихся:

Подготовка реферата «Формирование эстетических взглядов Блока».

Задание

Тезисы ответа: «Развитие понятия об образе символе».

20.2 Тема Родины в лирике А.А. Блока. Тема исторического пути России в цикле «На поле Куликовом». Поэма «Двенадцать»: жанр, стиль, композиция. «Двенадцать» - принятие судьбы или вызов поэта времени? Сложность художественного мира поэмы «Двенадцать».

Цель: изучить тему Родины в лирике А.А.Блока. Блок о роли и месте художника в жизни. Отрицание мистических основ искусства. Трагическое ощущение оторванности от народной жизни. Особенности блоковского восприятия города и городской культуры. Трагическое в поэзии Блока. «Двенадцать»: жанр, стиль, композиция, художественный мир поэмы.

Вопросы для самоподготовки:

1. Образ России в поэзии А.А. Блока. Циклы «На поле Куликовом» и «Страшный мир».
2. Идеино-художественное своеобразие поэмы «Двенадцать».
3. Практикум по поэзии А. Блока. Чтение и анализ стихотворений.

Формы контроля самостоятельной работы обучающихся:

Подготовка доклада «Романтический мир раннего Блока. «Стихи о Прекрасной Даме»».

Задание

Заучивание стихотворений наизусть.

20.3 Художественные и идейно-нравственные аспекты новокрестьянской поэзии.

Н.А. Клюев: судьба, творчество.

Цель: изучить художественные и идейно-нравственные аспекты новокрестьянской поэзии. Н.А.Клюев: судьба, творчество. Самостоятельная исследовательская работа.

Вопросы для самоподготовки:

1. Поэзия Н. Клюева.
2. «...Русский берестяной сирин или Аввакум двадцатого столетия»?
3. Тема крестьянского труда, глубинных связей его с бытом, с народным творчеством, с трудовой нравственностью.
4. «Песнь Солнценосца».

Формы контроля самостоятельной работы обучающихся:

Комплексный анализ стихотворений по предложенному плану.

Задание

Составить хронологическую таблицу «Жизнь и творчество С.А. Есенина».

Тема 21. «Серебряный век» как культурно-историческая эпоха.

21.1 С. А. Есенин: жизнь , творчество, ранняя лирика. « Гой ты, Русь моя родная...», «Письмо матери». Тема Родины и природы в лирике С.А. Есенина. Тема любви в лирике С.А. Есенина. Уникальность «Персидских мотивов»: поэтика, активное использование напевного ритма восточного стиха. Тема быстротечности человеческого бытия в лирике С.А. Есенина.

Цель: изучить: Сергей Есенин как национальный поэт. «Чувство родины – основное в моем творчестве». Философские воззрения молодого Есенина, концепция «одной души». Поэзия периода «Радуницы». Образ крестьянского рая. Раздвоенность лирического героя Есенина – кроткого пастуха и мятежника. Метафоричность стиля. Романсный стих. Цвет в пейзажной лирике Есенина. Художественная индивидуальность и проблема творческого метода.

Вопросы для самоподготовки:

1. Жизненный и творческий путь С.А. Есенина.
2. Тема Родины в поэзии С. Есенина.
3. Философия мира и человека в поэзии С. Есенина.
4. Любовная лирика поэта.
5. Анализ поэмы «Письмо к женщине».
6. Поэма С.А. Есенина «Анна Снегина».
7. Трагизм поэмы С.А. Есенина «Черный Человек».

Формы контроля самостоятельной работы обучающихся:

Подготовка доклада «Философские мотивы в лирике Есенина».

Задание

Заучивание стихотворений наизусть (по выбору).

Тема 22. Особенности русской литературы 20-х гг. XX в.

22.1 Особенности русской литературы 20-х гг. XX в. Тема революции и Гражданской войны в прозе 20-х гг. XX в. И.Э. Бабель. «Конармия»: трагическая правда о Гражданской войне.

Цель: изучить тему гражданской войны в русской литературе 20-х годов 20 века

Вопросы для самоподготовки:

1. Творчество И.Э. Бабеля.
- 2.Общечеловеческое, вечное, родительское – угол художественного зрения писателя, под которым автор смотрит на события революции и Гражданской войны.
- 3.Исторический глоссарий.

Формы контроля самостоятельной работы обучающихся:

Аналитическая работа с текстами новелл: «Переход через Збруч», «Измена», «Соль».

Задание

Подготовить сообщение о жизни и творчества Е.И. Замятина.

Об истории создания романа-антиутопии «Мы».

Знать содержание романа-антиутопии «Мы».

22.2 Социальная антиутопия в прозе 20-х гг. XX в. Роман-антиутопия Е.И. Замятина «Мы». Поэзия 20-х годов XX в. Русская эмигрантская сатира.

Цель: изучить социальную антиутопию в прозе 20-х гг. XX в. Роман-антиутопия Е. Замятина «Мы». Поэзия, русская эмигрантская сатира.

Вопросы для самоподготовки:

1. Развитие жанра антиутопии в романе Е. Замятина «Мы».
2. Судьба личности в тоталитарном государстве.
3. Мечта Д-503.
4. Проблема ответственности науки и людей науки перед обществом.
5. Роман «Мы» в литературном контексте времени.

Формы контроля самостоятельной работы обучающихся:

Исследовательская работа: «Найдите в романе образы-символы».

Задание

Прочитать повесть А. Платонова «Котлован».

Подготовить сообщение о жизни и творчестве В.В. Маяковского.

22.3 В.В. Маяковский: жизнь, творчество. Художественный мир, характер ранней лирики. Маяковский и футуризм. Пафос революционного переустройства мира. Сатирический пафос лирики. Красота и сила чувства, выраженного в любовной лирике. Тема поэта и поэзии в творчестве В.В. Маяковского.

Цель: изучить жизнь и творческий путь поэта. Революция 1905 г. и ее воздействие на формирование социального сознания Маяковского. Противоречия поэтической практики и футуристической теории. Трагедийно-протестующая тональность поэзии раннего Маяковского. Образ поэта-проповедника грядущего мятежа. Мечта о гармоническом обществе будущего и гармоничном человеке. Фантастико-утопические формы ее воплощения. Языковое новаторство поэта.

Вопросы для самоподготовки:

1. В.В. Маяковский и футуризм.
2. Поэтическое новаторство В.В. Маяковского.
3. «... человек - придет...» Лирический герой В. Маяковского. Практикум по раннему творчеству поэта.
4. Идеино-художественное своеобразие поэмы В.В. Маяковского «Облако в штанах».
5. В. Маяковский и революция. Образ Родины в поэзии В. Маяковского.

Формы контроля самостоятельной работы обучающихся:

Подготовка доклада «Тема поэта и поэзии»; «Тема любви в поэтических произведениях В. Маяковского»; «Лирический герой В. Маяковского».

Задание

Заучивание стихотворений наизусть.

Тема 23. Русская литература 30-х гг. XX в. Сложность творческих поисков и писательских судеб**23.1 М.А. Булгаков: жизнь, творчество, личность. Мастерство Булгакова-сатирика, Булгакова – драматурга. История создания, проблемы, жанр, композиция романа «Мастер и Маргарита». Сочетание фантастики с философско-библейскими мотивами. Москва и москвичи. Воланд и его свита.**

Цель: изучить жизнь, творчество, личность (формирование общественной позиции писателя, его художественного метода и творческой индивидуальности). Своеобразие произведений: эпическая широта, трагизм, сатира, лиризм, сочетание реальности и фантастики. «Мастер и Маргарита». Творческая история романа. Многоплановость композиции; взаимодействие двух потоков времени; прием «роман в романе». Проблема реализма и модернизма, сочетание конкретно-исторической и гротескно-фантастической образности. Образ Мастера. Тема совести и чести человека. Судьба проповедника гуманизма Иешуа и мотив трагической судьбы гуманистов в истории человечества.

Вопросы для самоподготовки:

1. Очерк жизни и творчества М.А. Булгакова.
2. Отражение новых реальностей быта, мира, человека в произведениях М. Булгакова.
3. Идеино-художественное своеобразие повести М.А. Булгакова «Собачье сердце».
4. История в романе Булгакова «Белая гвардия». Неизбежность трагичности судьбы человека в переломные моменты истории.
5. История создания, жанровое и композиционное своеобразие романа М.А. Булгакова «Мастер и Маргарита», система образов.
6. Проблема Добра и Зла в романе «Мастер и Маргарита».
7. Образ Мастера в романе Булгакова. Судьба творческой личности.
8. Тема любви в романе М.А. Булгакова «Мастер и Маргарита».
9. Изображение литературного мира 1920-1930 гг. на страницах романа.
10. Образ Иешуа и Пилата и их место в структуре романа «Мастер и Маргарита».

11. Мир реальности и мир фантастики в романе. Мастерство Булгакова-сатирика.

Формы контроля самостоятельной работы обучающихся:

1. Подготовка доклада «Художественная проблематика в романе М.А. Булгакова «Мастер и Маргарита»».

Задание

«Литературные реминисценции в романе М.А. Булгакова «Мастер и Маргарита»».

23.2 М.А. Булгаков. «Люди как люди» в романе «Мастер и Маргарита». Трагическая любовь героев романа в конфликте с окружающей пошлостью. Проблема творчества и судьбы художника. Тема совести. «Книга для каждого освещает наше личное движение к истине» (М.М. Пришвин).

Цель: изучить образ Мастера. Тема совести и чести человека. Судьба проповедника гуманизма Иешуа и мотив трагической судьбы гуманистов в истории человечества. Оригинальная философская трактовка библейского сюжета в романе «Мастер и Маргарита». Противостояние трагическим обстоятельствам действительности. Любовь героев как высокая духовная ценность. Место и значение Булгакова в современной и мировой литературе.

Вопросы для самоподготовки:

1. Очерк жизни и творчества М.А. Булгакова.
2. Отражение новых реальностей быта, мира, человека в произведениях М. Булгакова.
3. Идеино-художественное своеобразие повести М.А. Булгакова «Собачье сердце».
4. История в романе Булгакова «Белая гвардия». Неизбежность трагичности судьбы человека в переломные моменты истории.
5. История создания, жанровое и композиционное своеобразие романа М.А. Булгакова «Мастер и Маргарита», система образов.
6. Проблема Добра и Зла в романе «Мастер и Маргарита».
7. Образ Мастера в романе Булгакова. Судьба творческой личности.
8. Тема любви в романе М.А. Булгакова «Мастер и Маргарита».
9. Изображение литературного мира 1920-1930 гг. на страницах романа.
10. Образ Иешуа и Пилата и их место в структуре романа «Мастер и Маргарита».
11. Мир реальности и мир фантастики в романе. Мастерство Булгакова-сатирика.

Формы контроля самостоятельной работы обучающихся:

1. Подготовка доклада «Художественная проблематика в романе М.А. Булгакова «Мастер и Маргарита»»; «Литературные реминисценции в романе М.А. Булгакова «Мастер и Маргарита»».

Задание

Анализ ключевых эпизодов.

Подготовить сообщение – презентацию: «Жизнь и творчество А. Платонова».

Тема 24. Русская литература 30-х гг. XX в. Сложность творческих поисков и писательских судеб

24.1 А.П. Платонов: личность, судьба, творчество. Повесть «Сокровенный человек» (обзор). Утопические идеи «общей жизни» как основа сюжета повести «Котлован».

Цель: изучить очерк жизни и творчества. Метафизические темы, фантастика у Платонова. Сомнения в гуманистических ценностях революции, идея враждебной народу государственности, тема «научного человека». Утопия нового человека и земного рая в интерпретации Платонова. Открытие положительного содержания жизни, значительного и необыкновенного в обыкновенном и повседневном: безграничной любви, одержимости трудом, профессией. Творчество Платонова в годы войны: гуманизм, высокая нравственность, простота стиля. Непростые «простые» герои Платонова. Дело жизни и служение ему. Самобытность языка писателя.

Вопросы для самоподготовки:

1. О писателе и его творческом пути.
2. «Ни один писатель так не разоблачил сталинизм изнутри сталинизма, как Платонов» (Е. Евтушенко).
3. Метафизические темы, фантастика в произведениях Платонова.
4. Утопия нового человека и земного рая в интерпретации Платонова.
5. Открытие положительного содержания жизни, значительного и необыкновенного в обыкновенном и повседневном: безграничность любви, одержимости трудом, профессией.
6. Непростые «простые» герои Платонова.

Формы контроля самостоятельной работы обучающихся:

Подготовка доклада «Метафоричность художественного мышления А. Платонова в повести «Котлован»».

Задание

Подготовить доклад: «Жизнь, судьба и эпоха. А.А. Ахматова».

24.2 А.А. Ахматова: эпоха, творчество, судьба. Раннее творчество поэтессы. Судьба России и судьба поэта в лирике поэтессы. А.А. Ахматова и А.С. Пушкин. Послеоктябрьская лирика А.А. Ахматовой. Драма поэта и народа, ее отражение в поэме «Реквием». Война и послевоенные годы. Итог жизни и творчества. «Поэма без героя».

Цель: изучить очерк жизни и творчества. Основные мотивы и темы лирики Ахматовой: лирика несбывшихся надежд, иллюзий любви, «изящной печали». Характер «вещной» символики Ахматовой, роль детали. «Камерность» и «драматургичность» поэтического мира Ахматовой. Пафос ответственности за судьбы России. Поэзия Анны Ахматовой в годы революции и гражданской войны. Лирическая концепция современности. Новый

духовный облик лирического «я». Усилие трагического пафоса в поэзии. Тема любви. Ахматова и «женская поэзия» начала века. Поэма-цикл «Реквием». Глубина трагического постижения народного горя в поэме. Тема гуманизма и милосердия. Образ Матери. Евангельские мотивы. Общественное и художественное значение поэмы. Поэзия Анны Ахматовой в годы Великой Отечественной войны. Тема Родины в цикле «Ветер войны» и др. стихах. Тема борьбы с фашизмом и спасения цивилизации. Лирический образ Победы. Целостность и внутреннее единство художественного мира, основные черты поэтики поздней лирики Анны Ахматовой.

Вопросы для самоподготовки:

1. Жизнь и творчество. Сообщения студентов.
2. Ранняя лирика Анны Ахматовой.
3. Гражданская и патриотическая лирика.
4. Тема Родины в лирике Ахматовой.
5. Тема народного страдания и скорби в поэме Ахматовой «Реквием». В чем гражданское мужество поэта?

Формы контроля самостоятельной работы обучающихся:

1. Подготовка доклада «Сборник А. А. Ахматовой «Белая стая»».
2. Заучивание стихотворений наизусть.

Задание

Сочинение по творчеству А. Ахматовой и М. Цветаевой по одной из следующих тем: 1) Место Поэта в мире Ахматовой и Цветаевой. 2) Любимые страницы лирики (по творчеству одного из поэтов).

Тема 25. Русская литература 30-х гг. XX в. Сложность творческих поисков и писательских судеб

25.1 О.Э. Мандельштам: время, личность, творчество. Культурологические истоки и музыкальная природа эстетического переживания в лирике поэта. Трагический конфликт поэта и эпохи.

Цель: изучить О.Э.Мандельштам: время, личность, творчество. Трагический конфликт поэта и эпохи. Стихи Мандельштама как «поэзия», требование «прекрасной ясности» и вечности, драматическая напряженность лирики поэта.

Вопросы для самоподготовки:

1. Об О.Э. Мандельштаме.
2. Образы мировой культуры в поэзии О. Мандельштама.
3. Образ жестокого, смертельно раненого, разбитого времени в лирике О. Мандельштама.
4. «Свертывание» пространства – пустота человеческого существования в поэзии Мандельштама.

Формы контроля самостоятельной работы обучающихся:

Подготовка доклада на одну из предложенных тем: «Характеристика поэтики и мировоззрения «младосимволистов»»; «Эпический характер лирики Гумилева»; «Сквозная» тема О. Мандельштама как «клятва на верность началу истории». (С.С. Аверинцев)»

Творческая работа: Лирический герой Брюсова.

Задание

Составить хронологическую таблицу жизни и творчества поэта: М.И. Цветаева.

25.2 М.И. Цветаева: время, личность, творчество. Тема творчества, поэта и поэзии в лирике М.И. Цветаевой. Любовная лирика. Тема Родины в лирике поэта.

Очерк жизни и творчества. Импрессионистичность поэтики Цветаевой. Дневниковость лирики Цветаевой. Фольклорные мотивы в лирике периода первой мировой войны. Трансформация романтического образа вольности в образ свободы – отравы. Революционная Россия в историческом контексте. Символика белого и черного, противостояние лирической героини и революционной стихии. Метафизическое содержание образа Белой гвардии. Тема родины. Любовный диссонанс в поэзии Цветаевой.

Цель: изучить очерк жизни и творчества. Импрессионистичность поэтики Цветаевой. Дневниковость лирики Цветаевой. Фольклорные мотивы в лирике периода первой мировой войны. Трансформация романтического образа вольности в образ свободы – отравы. Революционная Россия в историческом контексте. Символика белого и черного, противостояние лирической героини и революционной стихии. Метафизическое содержание образа Белой гвардии. Тема родины. Любовный диссонанс в поэзии Цветаевой.

Вопросы для самоподготовки:

1. «Быт и Бытие Марины Цветаевой» (В.А. Швейцер).
2. «Детский» и «взрослый» миры в поэзии Цветаевой.
3. Импрессионистичность поэтики Цветаевой.
4. Трансформация романтического образа вольности в образ свободы-отравы. Революционная Россия в историческом контексте.
5. Любовный диссонанс в поэзии Цветаевой. «Я найду в своих стихах/Все, чего не будет в жизни!»
6. Отражение духовной высоты, предельности требований к жизни в лирической героине Цветаевой.

Формы контроля самостоятельной работы обучающихся:

Подготовка доклада «Метафизическое содержание образа Белой гвардии. Тема Родины».

Задание

Заучивание стихов наизусть (по выбору).

Тема 26. Русская литература 30-х гг. XX в. Сложность творческих поисков и писательских судеб.

26.1 М.А. Шолохов: судьба, личность, творчество. Шолоховская концепция Гражданской войны в «Донских рассказах». «Тихий Дон» - роман-эпопея о всенародной трагедии на стыке эпох. Глубокое постижение автором исторических процессов, правдивое изображение Гражданской войны.

Цель: изучить биографию писателя. Проблема историзма и художественной правды, народности и гуманизма в шолоховском наследии. Творческая история романа-эпопеи «Тихий Дон». Народ и революция, проблема социальной справедливости. Катаклизмы социальной истории и устойчивость традиций крестьянского труда и быта. Мир людей и мир природы в романе.

Вопросы для самоподготовки:

1. Жизненный и творческий путь М.А. Шолохова.
2. История создания, художественное своеобразие и проблематика романа-эпопеи М.А. Шолохова «Тихий Дон».
3. Изображение войны на страницах романа «Тихий Дон»: «Чудовищная нелепица войны».

Формы контроля самостоятельной работы обучающихся:

«Гражданская война в изображении Шолохова».

Задание

Написать сочинение-рассуждение: «Судьба Григория Мелехова».

26.2 Становление характера Григория Мелехова через призму событий Гражданской войны. Трагедия Григория Мелехова. Женские судьбы в романе. Роман «Тихий Дон» - широкое эпическое полотно о судьбе народа в эпоху революции и Гражданской войны.

Цель: изучить образ Григория Мелехова, истоки его трагедии, поиск «правды» жизни. Проблема трагического в «Тихом Доне», изображение Гражданской войны как трагедии народа в романе-эпопее «Тихий Дон». Художественное своеобразие, яркость, неповторимость, глубина и сила произведений Шолохова, ставших классикой XX века.

Вопросы для самоподготовки:

1. Судьба Григория Мелехова.
2. Как связаны между собой три главных женских образа романа: Аксинья Астахова, Наталья Коршунова и Ильинична?

3. Стихия народной жизни в романе.

Формы контроля самостоятельной работы обучающихся:

Подготовка доклада «Мир людей и мир природы в романе М.А. Шолохова «Тихий Дон»»; ««В мире, расколотом надвое».

Задание

Подготовить сообщение: « Развитие гуманистических традиций русской литературы в изображении войны и влияние ее на Человека.»

Сочинение на одну из предложенных тем «Истоки трагедии Григория Мелехова»; «Утверждение вечных ценностей – Дома, Труда, Любви – в романе»; «Григорий Мелехов в поисках правды»; «Гражданская война как трагедия народа».

Тема 27. Русская литература 40-90-х гг. XX в.

27.1 Литература о Великой Отечественной войне: поэзия, проза, драматургия (обзор).

Русская литература 2-й половины XX в. (обзор). Поэзия 1960-х гг. (обзор).

Цель: изучить формирование личности поэта, значение его творчества и общественной деятельности. «По праву памяти». Сложность исканий лирического героя, воплощение их в духе классических традиций русской поэзии. Твардовский в годы Великой Отечественной войны. Работа во фронтовой печати: трагический пафос, идеи гуманизма. Духовный мир лирического героя («Дом у дороги», «За далью – даль»), образы «далей» современности и исторических «далей». «Вечные» темы (духовность, долг, совесть), философская лирика поэта, противоборство «жизни» как исторической справедливости бытия. Твардовский – редактор. Значение творчества Твардовского для русской литературы. Очерк жизни и творчества. Художественно-философское осмысление мира в его противоречиях, раздумья о человеке и природе, стремление проникнуть в тайны бытия. Незаконные репрессии, арест, ссылка, десятилетие вынужденного молчания Н. Заболоцкого. Послевоенное лирическое творчество. Расширение тематического диапазона, углубление и развитие социально-философских мотивов. Тема и образы природы в поздней лирике. Социальные, нравственные и эстетические мотивы. «Вечные» темы любви, жизни и смерти. Элегический характер позднего творчества. Единство и цельность художественного мира Заболоцкого.

Вопросы для самоподготовки:

1. Очерк жизни и творчества А.Т Твардовского.
2. Поэма «Страна Муравия» - «потребность выразить свой взгляд на прошлое и ...»
3. Поэма «По праву памяти». История создания, жанровые особенности и идейное содержание.
4. Противоборство «жизни» как исторической справедливости бытия. Тема раскаяния и личной вины человека; тема памяти и забвения; тема исторического возмездия и тема «сыновней ответственности».
5. Идейно-художественное своеобразие поэмы А.Т. Твардовского «Василий Теркин». Образ главного героя. Фольклорные мотивы в поэме; народность и новаторство поэмы.

6. Поэтические свидетельства истории. Лирика А.Т. Твардовского. «Вся суть в одном-единственном завете...»
7. «Исповедь сына века». Духовный мир лирического героя. «Дом у дороги», «За далью-даль». Образы «далей» современности и исторических «далей».
8. Философское осмысление природы – главная тема творчества Н.А. Заболоцкого («Прогулка»).
9. «Завещание» - бесконечная жизнь, непрерывный процесс метаморфоз, происходящих в бескрайнем мире. Пантеизм, ощущение божественного начала, пронизывающего мироздание.
10. «Сентябрь»: природа и человек, торжество в жизни красоты, духовности, истинно гуманных, человеческих начал (красота импрессионистична, красота недосказанности).
11. «Некрасивая девочка» - философско-эстетическая проблема – вопрос о сущности красоты – центральная в стихотворном творчестве.

Формы контроля самостоятельной работы обучающихся:

1. Реферат по статье А.Т. Твардовского «Как был написан «Василий Теркин» (Ответ читателям)».
2. Творческая работа: Тема исторической памяти в лирике А. Т. Твардовского.
3. Анализ стихотворных произведений Н.А. Заболоцкого.

Задание

Сопоставительный (письменно) анализ стихотворения Н.А. Заболоцкого «Я не ищу гармонии в природе» и Ф.И. Тютчева «Певучесть есть в морских волнах». В чем, по вашему, Заболоцкий согласен с Тютчевым, а в чем полемизирует с ним?

Тема 28. Русская литература 40 – 90-х гг. XX в.

28.1 Б.Л. Пастернак: судьба, личность, творчество. Основные темы и мотивы лирики. Философский характер лирики. «Доктор Живаго»: история создания, проблематика и художественное своеобразие романа, соединение эпического и лирического начал. Тема интеллигенции в романе.

Цель: изучить очерк жизни и творчества. Лирика. Концепция бессмертия души и бесконечности бытия. Вечность и повседневность. Концепция «мертвого» послереволюционного времени. Трагическое решение темы революционной необходимости и предопределенности. Революция и народ, революция и личность. Тема принятия «миров разногласицы». Философия внутреннего покоя, согласованности творчества поэта с творчеством природы. Многоликость образа России. Стихи о Великой Отечественной войне: патриотические и христианские мотивы. «Доктор Живаго». Творческая история. Евангельские мотивы. Концепция жизни и смерти в контексте философии бессмертия души. Концепция личности, ее соотношения с историей и вселенной. Стихи Юрия Живаго и тема голгофского пути Христа. Тема «рождений, скорбей и кончин», бесконечности Божьего мира.

Вопросы для самоподготовки:

1. Основные этапы жизненного и творческого пути Б.Л. Пастернака.

2. Поэтический мир Б.Л. Пастернака.
3. История создания и идейно-художественное своеобразие романа Б.Л. Пастернака «Доктор Живаго».
4. Человек, история и природа в романе Б.П. Пастернака «Доктор Живаго».

Формы контроля самостоятельной работы обучающихся:

Подготовка доклада «Христианские мотивы в романе «Доктор Живаго».

Задание

Написание сочинения на одну из предложенных тем: «Тема поэта и поэзии в творчестве Пастернака»; «Взаимоотношения человека и природы в творчестве Б.Л. Пастернака»; «Тема интеллигенции и революции и ее решение в романе «Доктор Живаго»».

28.2 А.И. Солженицын: судьба, личность, творчество. Сюжетно – композиционные особенности повести «Один день Ивана Денисовича». Характер героя как способ выражения авторской позиции. Незыблемость нравственных основ человеческой жизни и преломление в условиях лагеря всего самого важного для человека. «Нобелевская лекция по литературе, 1972».

Цель: изучить очерк жизни и творчества писателя. «Провиденциальный» строй сознания писателя и его роль в осмыслении собственной судьбы. «Один день Ивана Денисовича». Тема совестливости и достоинства. Противостояние людей и «псов клятых» в системе образов. Сюжетные и композиционные особенности, своеобразие художественного языка рассказа. «Матренин двор». Тема обретения рая. Праведница Матрена и традиции житийной литературы. Противостояние людей и «паразитов несочувственных» в системе образов. «Смысл земного существования – не в благодати, а в развитии души». «Матренин двор» и «деревенская проза» 1960-1970-х гг.

Вопросы для самоподготовки:

1. Судьба и творчество писателя.
2. «Один день Ивана Денисовича». Тема совестливости и достоинства.
3. Противостояние людей и «псов клятых» в системе образов.
4. Сюжетные и композиционные особенности, своеобразие художественного языка рассказа.
5. Приведите доказательства того, что «Один день...» - это «высокопоэтическое произведение»?
6. Что дает право критику (Г.М. Фриндлер) называть «Один день...» поэмой? Какие жанровые признаки поэмы вы заметили в этом произведении?
7. Кем и чем представлен в «Одном дне...» тоталитарный и бесчеловечный режим?
8. «Матренин двор». Праведница Матрена и традиции житийной литературы.
9. Противостояние людей и «паразитов несочувственных» в системе образов.

Формы контроля самостоятельной работы обучающихся:

Подготовка доклада «Язык повести «Один день...». Можно ли считать оправданным использование лагерной лексики»; «Правда искусства и правда жизни в творчестве А.И. Солженицына».

Задание

Сочинение по произведениям А.И. Солженицына «Вся возвращенная мне жизнь... имеет вложенную цель» (А.И. Солженицын).

28.3 «Деревенская проза» в русской современной литературе: основные представители, проблематика, связь с национальными традициями русской литературы (обзор).

Цель: изучить «Деревенская проза»: истоки, проблемы, герои. Новое направление в литературе. Условность термина. Изображение близкого и далекого прошлого русской деревни, ее нынешних забот в свете общечеловеческих проблем («Последний поклон» В. Астафьева). Философия природы «естественного мира» («Лад» В. Белова). Образы деревенских стариков, их значение в контексте нравственно-философских исканий прозы. Ориентация на народное слово в рассказах и повестях В. Шукшина, С. Носова, В. Крупина. Суровая правда жизни, тема вековых устоев в жизни крестьянина. Человек и природа. Защита человечности и духовных ценностей общества.

Вопросы для самоподготовки:

1. «Городская проза».
2. Вехи биографии Ю.В. Трифонова (доклад-сообщение студента).
3. «Обмен» как синоним измены.
4. «Быт – не угроза нравственности, а сфера ее проявления» (А.Г. Бочаров, Г.А. Белая). Испытание повседневной жизнью.
5. Тема совести. Быт и бытие интеллигенции в повести «Другая жизнь»?
6. «Деревенская проза» - картина жизни русского крестьянства в XX веке. Своеобразие «деревенской прозы».
7. Философия природы «естественного мира». «Лад» В. Белова.
8. Образы деревенских стариков, их значение в контексте нравственно-философских исканий прозы.
9. Жизнь и творчество В.М. Шукшина.
10. В каких рассказах вы ощущаете следование Шукшина чеховским традициям? Интерес к «маленькому, но великому человеку».

Формы контроля самостоятельной работы обучающихся:

1. Подготовка доклада «Эпоха и личность в романе «Дом на набережной». Художник и история. «Безвозвратность былого».
2. Написание сочинения на одну из предложенных тем ««Ионыч» А.П. Чехова и «Обмен» Ю.В. Трифонова»; «Печальные итоги в исповедях трифоновских героев»; «Раздумья о своеобразии городской повести».

Задание:

Подготовка доклада ««Чудики» Шукшина как литературный тип».

28.4 Человек и природа в повествовании в рассказах В.П.Астафьева «Царь-рыба».

В.Г.Распутин. Судьба народа и природы в произведениях «Прощание с Матерой», «Пожар».

Цель: изучить трудный жизненный опыт писателя и его отражение в творчестве. Своеобразие астафьевского автобиографизма. Книги о Сибири и ее людях. Изображение нравственных устоев народной жизни. Широта и гуманизм авторских представлений о человеке. «Последний поклон» как систематизирующий центр художественного мира писателя. Повесть «Пастух и пастушка». Понимание войны как трагедии, изображение ее античеловеческой сущности. «Царь-рыба». Ощущение человеческой разобщенности, несоответствия конкретной исторической реальности исконным народным духовным ценностям. Отношение человека к природе как мерило его нравственности. Роль авторского начала. Роман «Печальный детектив». Изображение «героя времени» и нравственных потерь в обществе. Смысл названия и его связь с нравственно-философской проблематикой коротких рассказов.

Вопросы для самоподготовки:

1. Специфика развития отечественной литературы в новых исторически сложившихся условиях (60-70 гг. XX века). В чем особенность художественных тенденций семидесятых годов?
2. «Последний поклон» как систематизирующий центр художественного мира писателя.
3. Повесть «Пастух и пастушка». Как жанр соотносится с названием и с тематикой повести? Понимание войны как трагедии, изображение ее античеловеческой сущности.
4. Взаимоотношения человека и природы в повествовании в рассказах В. Астафьева «Царь-рыба». Роль авторского начала. Словарная работа. Работа с толковыми словарями В.И. Даля и современного русского языка, выяснение значения слов «человек», «природа». Задание. Сопоставить словарные статьи, сделать выводы. («Человек – часть природы, человек и природа – единое целое»).

Формы контроля самостоятельной работы обучающихся:

Подготовка доклада «Необходимость Астафьева»; «Тема «природы» и «детства» в творчестве В. Астафьева».

Задание:

Изображение «героя времени» и нравственных потерь в обществе. Роман «Печальный детектив». Смысл названия и его связь с нравственно-философской проблематикой коротких рассказов.

Тема 29. Русская литература 40 – 90-х гг. XX в.

29.1 И.А.Бродский, А. Вознесенский. Судьба, личность, творчество. Основные темы и мотивы лирики. Поэзия.

Цель: изучить художественный мир И.А. Бродского. Трагический характер мировосприятия. Тема экзистенциального одиночества. Личное переживание культуры, истории, христианства. Тема времени как центральная в творчестве Бродского. Поэтическое открытие современности в ее связи с опытом истории и «вечными» темами в поэзии А.А. Вознесенского, художественные обретения и потери. Образ лирического героя. «Тихая лирика» и поэзия Н.М. Рубцова. Концепция «тихой», «смирненной» родины,

философия покоя. Русь древняя и сегодняшняя; мотивы самобытности и богатства Руси. Поэзия и красота древнего лада. Драматизм, трагичность мироощущения поэта, его тяга к гармонии. Христианская традиция в трактовке земной жизни и смерти в лирике Рубцова, тема бессмертной вселенной. Сквозные образные мотивы света и ветра в поэзии Рубцова. Классическая ясность стиха.

Вопросы для самоподготовки:

1. Роль поэзии в формировании общественного сознания.
2. Поэтическое открытие современности в ее связи с опытом истории и «вечными» темами в поэзии А.А. Вознесенского. Образ лирического героя.
3. Разнообразие проблематики, социальные и художественные поиски, нравственно-эстетическая проблематика, тема любви в лирике Б.А. Ахмадулиной.
4. Художественный мир И.А. Бродского. Трагический характер мировосприятия. Тема экзистенциального одиночества. Личное переживание культуры, истории, христианства. Тема времени как центральная в творчестве Бродского.

Формы контроля самостоятельной работы обучающихся:

Составить хронологическую таблицу жизни и творчества.

Задание

Выучить выбранные стихи (предпочтения).

29.2 Авторская песня, ее место в развитии литературного процесса 1950-1990-х гг.

Поэзия Б.Ш.Окуджавы, В.С.Высоцкого.

Цель: изучить авторскую песню: история возникновения жанра. тематическое и жанровое разнообразие.

Вопросы

1. В чем вы видите новизну поэтических самовыражений В. Высоцкого, Б. Окуджавы и других поэтов?
2. Авторская песня как явление современной культуры.
3. Тематика, основные мотивы, проблематика.
4. Творчество Б.Ш. Окуджавы.
5. Творчество В.С. Высоцкого.

Формы контроля самостоятельной работы обучающихся:

Подготовка доклада «Христианская традиция в трактовке земной жизни и смерти в лирике Н. Рубцова, тема бессмертной вселенной»; «Сквозные образные мотивы света и ветра в поэзии Н. Рубцова»; «Классическая ясность стиха Н. Рубцова»; «Арбатская тема в творчестве Б. Окуджавы».

Задание

Проанализировать выбранное стихотворение по плану:

- а) история создания;
- б) жанровое своеобразие;
- в) ведущая тема и основные образы;

- г) основные изобразительные средства;
- д) особенности ритмики и рифмы.

29.3 Темы и проблемы современной русской драматургии. Мотив духовного падения в пьесе А.В.Вампилова «Утиная охота».

Цель: изучить современную русскую драматургию, творчество А.В. Вампилова, мотив духовного падения.

Вопросы для самоподготовки:

1. Жанр драмы, история жанра.
2. Жанровое и стилевое многообразие современной драматургии: диалог-диспут, пьесы – притчи, пьесы-споры, интеллектуальная драма, римейки.
3. Ведущая тема современной драматургии – человек и общество.
4. Творчество А.Вампилова. Пьеса «Утиная охота».

Формы контроля самостоятельной работы обучающихся:

Докажите, что пьеса «Утиная охота» - драма, передав сюжет этого произведения.

Задание

Прокомментируйте основные эпизоды из жизни Зилова. Почему Зилова нельзя называть мелким ничтожным человеком?

29.4 Из мировой литературы народов России (по выбору студента).

Цель: изучить произведение из мировой литературы народов России (по выбору студента). Самостоятельная исследовательская работа.

Тема 30. Основные направления развития русской, мировой литературы конца XX – начала XXI вв.

30.1 Социально-философское осмысление современной цивилизации в мировой литературе (П. Зюскинд).

«Разгадать грядущее стремясь...»: русская литература на современном этапе. Соотношение реалистических и постмодернистских тенденций в современной русской литературе.

Дж.Б.Шоу: жизнь, творчество. Духовно-нравственные проблемы пьесы «Дом, где разбиваются сердца».

Цель: изучить очерк жизни и творчества. Гуманизм пьесы, вера в творческие возможности человека.

Вопросы для самоподготовки:

1. Очерк жизни и творчества.
2. Особенность развития сюжета пьесы «Дом, где разбиваются сердца» Дж.Б. Шоу.
3. Система образов пьесы.
4. Художественное своеобразие финала пьесы.

Формы контроля самостоятельной работы обучающихся:

Подготовка доклада «Основоположник «пьесы-дискуссии»»; «Дом, где разбиваются сердца»

Задание

Сочинение на одну из тем: «Кто из известных вам зарубежных писателей XX века обращался в своих произведениях к мифологии? Какое художественное воплощение получили мифологические сюжеты в их творчестве?»

30.2 Т.С.Элиот. Судьба, личность, творчество. Проблема «маленького человека» в стихотворении «любовная песнь Альфреда Пруфрока». Э.Ионеско: жизнь, творчество. «От разумного до безумного – один шаг...»: «Носорог» как драма абсурда».

Э.М.Ремарк: судьба, личность, творчество. Роман «Три товарища»: герои романа как представители «потерянного поколения».

Цель: изучить проблему «маленького человека» в стихотворении «любовная песнь Альфреда Пруфрока». Э.Ионеско: жизнь, творчество. «От разумного до безумного – один шаг...»: «Носорог» как драма абсурда». Характерное правдоподобие деталей, эпизодов, мыслей и поведения отдельных людей, предстающих в необычайных, часто абсурдных взаимосвязях в кошмарных или сказочно-фантастических ситуациях. В образах и коллизиях произведений Кафки воплощены трагическое бессилие, обречённость "маленького человека" и вместе с тем беспощадная жестокость и нелепость буржуазного общественного строя, его законов, обычаев, морали. Алогизм мышления Ф. Кафки.

Э.М.Ремарк: судьба, личность, творчество. Роман «Три товарища»: герои романа как представители «потерянного поколения». В русле традиций экзистенциализма Голдинг в своих произведениях задавался вопросами нравственного выбора человека в экстремальных ситуациях. Вопрос о природе человека: «Повелитель мух» (1954). «Ритуалы дальнего плавания». «Бумажные людишки» (1984).

Вопросы для самоподготовки:

1. Очерк жизни и творчества Уильям Голдинга.
2. Концепция творчества У. Голдинга.
3. Жанра романа У. Голдинга «Повелитель мух».

4. История создания романа У. Голдинга «Повелитель мух».
5. Время и место действия романа У. Голдинга «Повелитель мух».
6. Система образов романа У. Голдинга «Повелитель мух».
7. Смысл названия романа У. Голдинга «Повелитель мух».
8. Франц Кафка – один из новаторов в прозе XX века.
9. Основные темы творчества Ф.Кафки.
10. Что происходит с героем рассказа «Превращение»? Какое иносказание заключено в этом произведении?
11. Слияния реального с фантазмагорией в рассказе «Превращение» Ф. Кафки.
12. Атмосфера ужаса и безысходности в рассказе «Превращение» Ф. Кафки.
13. Очерк жизни и творчества Э.М. Ремарка.
14. «Принцип правдивого изображения действительности» в творчестве Э.М. Ремарка.
15. Антивоенная и антифашистская темы – основные темы в творчестве писателя.

Формы контроля самостоятельной работы обучающихся:

Подготовка доклада «Образы-символы в романе «Повелитель мух»?»

Подготовка доклада «Притча как способ передачи самосознания человека»; «Самый трагический и пронзительный роман о человеческих отношениях в XX в.».

Задание

Творческая работа: «Какое впечатление произвел на вас роман Голдинга? Что вам дало знакомство с этим произведением?»

Тема 31. Проблемы и уроки литературы XX в.

Цель: изучить «вечные темы» русской литературы, современный литературный процесс, пестрота «литературного пейзажа», «иная проза».

Вопросы для самоподготовки:

1. Художественный уровень сегодняшней авангардистской прозы: ощущение абсурдности бытия, отрицание истории, иерархии культурных ценностей, пародирование как главный принцип восприятия жизни и человека.
2. «Вечные темы» русской классической литературы.
3. Эсхатологические мотивы, вариации в прозе писателей разных поколений.
4. Писатели-постмодернисты.
5. «Задержанная» литература и ее место в литературной жизни в 90-е годы.
6. Современный русский роман.
7. Поэзия: трагический гуманизм раздумий и переживаний о судьбах страны, времени.
8. Драматургия и театр «новой волны».

Формы контроля самостоятельной работы обучающихся:

Защита проектов по данной тематике (Выбор произведений и тем предварительно обсуждаются).

Задание:

Написать эссе по теме: «В чем выражается самосознание русской литературы сегодня? Что дает надежду на сохранение и укрепление ее пророческого дара?»

Образец анализа поэтического произведения

Проведите лингвистический анализ стихотворения С.Есенина «Не жалею, не зову, не плачу». План анализа.

1. Внимательно и с выражением прочитайте стихотворение.

2. Проанализируйте синтаксическую структуру стихотворения:

1) сколько предложений входит в него;

2) каковы их микротемы, как они соотносятся между собой;

3) каковы их синтаксические особенности (наличие инверсии, простые или сложные, союзные или бессоюзные, сложные или сложноподчиненные и пр.)?

3. Как соотносится синтаксическая структура стихотворения с делением на строфы и строки? (Это поможет понять смысловую структуру стихотворения, увидеть смысловые акценты.)

4. Обратите внимание на особенности пунктуации (употребление многоточий, тире, вопросительных и восклицательных конструкций), определите ее роль (как ритмико-интонационную, так и смысловую).

5. Обратите внимание на повторы:

– синтаксический параллелизм;

– лексические и корневые повторы;

– повторы союзов;

– анафорические и эпифорические повторы.

Какую роль они играют: ритмико-мелодическую, эмоциональную, смысловую?

6. Проанализируйте рифмующиеся слова, создающие смысловые и эмоциональные акценты в стихотворении:

1) в каких отношениях они находятся (сопоставление, противопоставление, усиление мысли или чувства, параллелизм и пр.);

2) к какому разряду лексики они принадлежат:

– по своему происхождению (устаревшие слова – архаизмы или историзмы, неологизмы, заимствованная лексика, старославянизмы, галлицизмы и пр.);

– по эмоциональной окраске (окрашенная или неокрашенная лексика, экспрессивные и оценочные слова и пр.);

– по сфере употребления (общеупотребительные, диалектизмы, просторечные слова);

3) какова их экспрессивная, эмоциональная и логическая роль в стихотворении?

7. Проведите подобную лексическую работу во всем стихотворном тексте:

1) выявите устаревшие слова или неологизмы, заимствованные слова, объясните их (при объяснении используйте синонимию, морфемный и словообразовательный анализ и т.д.), определите их роль в данном тексте;

2) найдите слова, употребляющиеся в переносном смысле: какие из них создают метафорические образы, какие используются для создания таких разновидностей метафоры, как метонимия, синекдоха, олицетворение и пр., какова смысловая роль этих тропов;

3) какое чувство или настроение передают эмоционально окрашенные слова, повторяющиеся слова;

4) определите морфологическую принадлежность повторяющихся слов, какая часть речи наиболее употребительна в стихотворении или той или иной его части, почему;

5) найдите в стихотворении синонимы, антонимы, омонимы, перифразы, объясните их роль.

8. Проанализируйте использование других средств точности и выразительности речи: сравнительных оборотов, двойного отрицания, обращения, морфологических средств (повелительного или условного наклонения глагола, уменьшительных суффиксов существительного, кратких прилагательных и пр.), определите их роль в стихотворении.
9. Сопоставьте начало и конец стихотворения: часто они представляют собой лексико-грамматическую и смысловую соотнесенность.
10. Сделайте вывод об эмоционально-содержательном смысле стихотворения.

3. УСЛОВИЯ РЕАЛИЗАЦИИ ДИСЦИПЛИНЫ ОБЩЕОБРАЗОВАТЕЛЬНОЙ ПОДГОТОВКИ

3.1. Требования к минимальному материально-техническому обеспечению

Реализация дисциплины требует наличия учебного кабинета «Кабинет русского языка и литературы, детской литературы».

Оборудование учебного кабинета: стол для преподавателя, парты, стулья, доска для написания мелом.

Технические средства обучения: видеопроекционное оборудование, средства звуковоспроизведения, экран и имеющие выход в сеть Интернет

3.2. Информационное обеспечение обучения

Перечень рекомендуемых учебных изданий, Интернет-ресурсов, дополнительной литературы

Основные источники:

1. Москвин Г. В. Литература. Базовый уровень. 10 класс : [электронная форма учебника] / Г. В. Москвин, Н. Н. Пуряева, Е. Л. Ерохина. - Москва : Вентана-Граф : Российский учебник, 2019. - 304 с. - Текст : электронный. - URL: <https://lecta.rosuchebnik.ru/product/1368> (дата обращения : 14.05.2020).
2. Москвин Г. В. Литература. Базовый уровень. 11 класс : [электронная форма учебника] / Г. В. Москвин, Н. Н. Пуряева, Е. Л. Ерохина. - Москва : Вентана-Граф : Российский учебник, 2019. - 334 с. - Текст : электронный. - URL: <https://lecta.rosuchebnik.ru/product/2068> (дата обращения : 14.05.2020).
3. Красовский, В. Е. Литература : учебное пособие для среднего профессионального образования / В. Е. Красовский, А. В. Леденев ; под общей редакцией В. Е. Красовского. — Москва : Издательство Юрайт, 2020. — 650 с. — (Профессиональное образование). — ISBN 978-5-534-11359-4. — Текст : электронный // ЭБС Юрайт [сайт]. — URL: <https://urait.ru/bcode/448571> (дата обращения: 13.03.2020).
4. Соколов, А. Г. Русская литература конца XIX - начала XX века : учебник для среднего профессионального образования / А. Г. Соколов. — 5-е изд., перераб. и доп. — Москва : Издательство Юрайт, 2019. — 501 с. — (Профессиональное образование). — ISBN 978-5-9916-6305-2. — Текст : электронный // ЭБС Юрайт [сайт]. — URL: <https://urait.ru/bcode/426514> (дата обращения: 13.03.2020).

5. Черняк, М. А. Отечественная литература XX—XXI вв : учебник для среднего профессионального образования / М. А. Черняк. — 2-е изд., испр. и доп. — Москва : Издательство Юрайт, 2020. — 294 с. — (Профессиональное образование). — ISBN 978-5-534-12335-7. — Текст : электронный // ЭБС Юрайт [сайт]. — URL: <https://urait.ru/bcode/455634> (дата обращения: 13.03.2020).

Дополнительные источники:

1. Фортунатов, Н. М. Русская литература второй трети XIX века : учебник для среднего профессионального образования / Н. М. Фортунатов, М. Г. Уртминцева, И. С. Юхнова. — 3-е изд., перераб. и доп. — Москва : Издательство Юрайт, 2019. — 246 с. — (Профессиональное образование). — ISBN 978-5-534-01043-5. — Текст : электронный // ЭБС Юрайт [сайт]. — URL: <https://urait.ru/bcode/433732> (дата обращения: 13.03.2020).
2. Литература. Хрестоматия. Русская классическая драма (10-11 классы) : учебное пособие для среднего профессионального образования / А. А. Сафонов [и др.] ; составитель А. А. Сафонов ; под редакцией М. А. Сафоновой. — Москва : Издательство Юрайт, 2020. — 438 с. — (Профессиональное образование). — ISBN 978-5-534-06929-7. — Текст : электронный // ЭБС Юрайт [сайт]. — URL: <https://urait.ru/bcode/455470> (дата обращения: 17.03.2020).
3. Тарланов, Е. З. Литература: анализ поэтического текста : учебник и практикум для среднего профессионального образования / Е. З. Тарланов. — 2-е изд., перераб. и доп. — Москва : Издательство Юрайт, 2020. — 237 с. — (Профессиональное образование). — ISBN 978-5-534-10416-5. — Текст : электронный // ЭБС Юрайт [сайт]. — URL: <https://urait.ru/bcode/455674> (дата обращения: 17.03.2020).
4. Русская литература в вопросах и ответах в 2 т. Том 1. XIX век : учебное пособие для среднего профессионального образования / Л. В. Чернец [и др.] ; под редакцией Л. В. Чернец. — 4-е изд., испр. и доп. — Москва : Издательство Юрайт, 2019. — 212 с. — (Профессиональное образование). — ISBN 978-5-534-07963-0. — Текст : электронный // ЭБС Юрайт [сайт]. — URL: <https://urait.ru/bcode/434288> (дата обращения: 13.03.2020).

Перечень ресурсов информационно-коммуникационной сети «Интернет», необходимых для освоения дисциплины:

1. ЭБС «Университетская библиотека онлайн» <http://biblioclub.ru/>
2. Научная электронная библиотека eLIBRARY.ru <http://elibrary.ru/>
3. ЭБС издательства «Юрайт» <https://urait.ru/>
4. ЭБС издательства "ЛАНЬ" <http://e.lanbook.com/>
5. ЭБС "Book.ru" <http://www.book.ru>
6. База данных EastView Полнотекстовая база данных периодики <http://ebiblioteka.ru/>
7. База данных международного индекса научного цитирования – Scopus: <http://www.scopus.com/>
8. Международный индекс научного цитирования Web of Science (Web of Knowledge) <http://webofknowledge.com>

9. Президентская библиотека им. Б.Н.Ельцина <https://www.prlib.ru/>
10. Национальная электронная библиотека <https://rusneb.ru/>
11. Видеотека учебных фильмов «Решение» Коллекция учебных видеофильмов <http://eduvideo.online>
12. Электронные учебные издания АО "Просвещение" www.lecta.rosuchebnik.ru
13. Университетская информационная система РОССИЯ (УИС РОССИЯ) <https://uisrussia.msu.ru/>
14. Электронная библиотека учебников <http://studentam.net>
15. Cyberleninka <http://cyberleninka.ru/journal>
16. Единое окно доступа к образовательным ресурсам <http://window.edu.ru/library>
17. Электронные библиотеки. Электронные библиотеки, словари, энциклопедии <http://gigabaza.ru/doc/131454.html>
18. Грамота.Ру: справочно-информационный портал "Русский язык" <http://www.gramota.ru>
19. Культура письменной речи <http://www.gramma.ru>
20. Кабинет русского языка и литературы Института содержания и методов обучения РАО <http://raslit.ioso.ru>
21. Международная ассоциация преподавателей русского языка и литературы (МАПРЯЛ) <http://www.mapryal.org>
22. Национальный корпус русского языка: информационно-справочная система <http://www.ruscorpora.ru/>
23. Интернет-проект исследователей-русистов <http://www.ruthenia.ru/>
24. Материалы по теории языка и литературе <http://philologos.narod.ru/>
25. Машинный фонд русского языка <http://cfrl.ruslang.ru/>
26. Научно-методический журнал РЯШ <http://www.riash.ru/>
27. Портал русского языка «ЯРУС» <http://yarus.aspu.ru/>
28. Проект «Русские словари» <http://www.slovari.ru>
29. Российское общество преподавателей русского языка и литературы (РОПРЯЛ) <http://ropryal.ru/>
30. Русский филологический портал <http://www.philology.ru/>
31. Русское письмо: происхождение письменности, рукописи, шрифты <http://www.ruspismo.net>
32. Словари и энциклопедии на Академике <http://dic.academic.ru/>
33. Словари русского языка <http://www.speakrus.ru>
34. Словopedia <http://www.slovopedia.com>
35. Фонд «Русский мир» <http://www.ruskiymir.ru/>
36. Электронное периодическое издание <http://www.opentextnn.ru/>
37. Язык и книга: сайт о языкознании, письменности, истории книг и книгопечатания <http://slovník.rusgor.ru>
38. Русский язык за рубежом <http://www.russianedu.ru/>
39. Русский биографический словарь <http://www.rulex.ru/be.htm>
40. Лаборатория рифмы <http://rifma.com.ru>
41. Электронная версия журнала «Нива» за 1899 г, посвященного 100-летию со дня рождения А.С. Пушкина <http://pushkin.aha.ru/TEXT/map.htm> Пушкинь.
42. Русская литература и фольклор. Фундаментальная электронная библиотека "Русская литература и фольклор" (ФЭБ)

43. Электронная библиотека классической литературы.
44. Булгаковская энциклопедия <http://www.bulgakov.ru/>.
45. Михаил Юрьевич Лермонтов <http://lermontov.niv.ru/>.
46. Лев Николаевич Толстой. [http://tolstoy.lit-info.ru /](http://tolstoy.lit-info.ru/)
47. Антон Павлович Чехов <http://chegov.niv.ru/>.
48. Антон Павлович Чехов <http://apchekhov.ru/>.
49. Александр Сергеевич Пушкин <http://www.aleksandrpushkin.net.ru/>.
50. Сергей Александрович Есенин <http://esenin.niv.ru/>.
51. Александр Сергеевич Грибоедов <http://griboedov.lit-info.ru/>.
52. Серебряного века силуэт... <http://www.silverage.ru/>, периодических изданиях того периода; мемуары и др. публикации.
53. Иван Сергеевич Тургенев <http://turgenev.lit-info.ru/>
54. Максим Горький <http://gorkiy.lit-info.ru/>.
55. Иван Андреевич Крылов <http://krylov.lit-info.ru/>.
56. Поэтика <http://philologos.narod.ru/>
57. Сайт ВГИБЛ http://www.libfl.ru/col_cat/index.php

4. КОНТРОЛЬ И ОЦЕНКА РЕЗУЛЬТАТОВ ОСВОЕНИЯ ДИСЦИПЛИНЫ

Контроль и оценка результатов освоения дисциплины осуществляется преподавателем в процессе проведения практических занятий и лабораторных работ, тестирования, а также выполнения обучающимися индивидуальных заданий, проектов, исследований.

№ п/п	Результаты обучения (освоенные умения, усвоенные знания)	Формы и методы контроля и оценки результатов обучения
1	2	3
1.	Знать/понимать: Содержание изученных литературных произведений; основные закономерности историко-литературного процесса и черты литературных направлений; основные теоретико-литературные понятия; фонетические, лексические, грамматические, семантические, стилистические нормы современного русского языка и средства выразительности русского языка, письменной и устной речи в процессе профессиональной и межличностной коммуникации.	Устный опрос Сообщение Конспект по заданной тематике Доклад Круглый стол Технология логических опорных конспектов Использование проектной технологии Презентация Семинар с элементами тренинга Речеведческий анализ текста Создание устных высказываний различных типов и жанров в учебно-научной, социально-культурной и деловой сферах общения, с учётом основных орфоэпических, лексических, грамматических норм современного русского литературного языка, применяемых в практике речевого общения Орфографический диктант Выполнение заданий в формате ЕГЭ Применение образовательного ресурса «case study» Тестовые задания Контрольные работы Дифференцированный зачет

2.	<p>Уметь: Соотносить произведение с литературным направлением эпохи; определять род и жанр произведения; аргументировано формулировать свое отношение к прочитанному произведению; писать рецензии на прочитанные произведения и сочинения разных жанров на литературные темы следовать им в процессе профессионального и межличностного общения</p>	<p>Устный опрос Сообщение Конспект по заданной тематике Доклад Круглый стол Технология логических опорных конспектов Использование проектной технологии Презентация Семинар с элементами тренинга Речеведческий анализ текста Создание устных высказываний различных типов и жанров в учебно-научной, социально-культурной и деловой сферах общения, с учётом основных орфоэпических, лексических, грамматических норм современного русского литературного языка, применяемых в практике речевого общения Орфографический диктант Выполнение заданий в формате ЕГЭ Применение образовательного ресурса «case study» Тестовые задания Контрольные работы Дифференцированный зачет</p>
----	--	--

4.1. Перечень вопросов, выносимых для получения дифференцированного зачета

Примерный перечень контрольных заданий к промежуточной аттестации.

Теоретический блок вопросов:

Примерные вопросы к дифференцированному зачету БОУД 02 «Литература»:

1. Г.Р. Державин – поэт, осуществивший поворот литературы к радостям и горестям земной жизни. Независимость его общественной позиции. Классические и реалистические элементы в творчестве поэта. (Чтение наизусть)
2. Образ России в поэме «Мертвые души» (изображение жизни народа: образы людей из народа, данные в комическом освещении, образ народа – богатыря, образ народа – творца).
3. Краткая характеристика творчества В.А. Жуковского. Романтизм как философия жизни и художественный мир произведений поэта. (Чтение наизусть).
4. Души «мертвые и живые» в поэме Н.В. Гоголя.
5. Основные мотивы и главные темы лирики А.С. Пушкина. Философское отношение к смыслу жизни, творчеству, любви, природе. (чтение наизусть).

6. А.Н. Островский – основоположник русского реалистического театра. Тема «горячего сердца» и «темного царства» в пьесах драматурга.
7. Социально-историческое и общечеловеческое значение нравственных проблем романа «Евгений Онегин» (цель и смысл жизни, губительность индивидуализма и эгоизма, идея верности любви и долгу).
8. Смысл заглавия пьесы «Гроза». Какую роль играет пейзаж в драме? Согласны ли вы с определением – «темное царство»?
9. В чем заключается историзм и энциклопедизм романа «Евгений Онегин»? Широта охвата действительности, единство эпического и лирического начал. «Евгений Онегин» как первый реалистический роман в русской литературе. (Чтение наизусть отрывка из романа)
10. Проблема человеческого достоинства в драме «Гроза». С чем борется героиня с «темным царством» или с чувством долга?
11. Татьяна – «милый идеал» нравственного долга, нерушимой супружеской верности. (С образом героини связано убеждение Пушкина в том, что человеку всегда доступно понимание возвышенных целей и возможность подняться над бездуховной средой). Сопоставьте письмо Татьяны с письмом Онегина.
12. Проблематика и конфликт драмы «Бесприданница».
13. Евгений Онегин – «лишний человек». В чем причина трагического итога жизненного пути Евгения Онегина?
14. Тема гибели тонко чувствующего, талантливого человека в грубом и жестоком мире. (Духовная драма Ларисы Огудаловой)
15. Обусловленность характера лирики М.Ю. Лермонтова особенностям времени и таланта (пафос вольности и протеста, чувство тоски и одиночества; жажда любви и гармонии).
16. Историко-философский смысл романа «Обломов». (Для чего приходит в этот мир человек, в чем смысл его жизни?)
17. «Герой нашего времени» - нравственно-психологический роман о трагедии незаурядной личности в условиях 30-х годов XIX в.
18. Типичен ли образ Андрея Штольца? («существование без труда и борьбы – неинтересно»)
19. Роль композиции произведения в раскрытии образа Печорина. В какой из повестей Печорин вызывает у вас большее осуждение, в «Бэле» или в «Максим Максимыч»? почему?
20. В чем трагедия жизни героя романа «Обломов»? Можно ли рассмотреть Обломова как национальный и больше – как общечеловеческий образ?
21. Печорин – герой своего времени, «умная ненужность» (основной конфликт романа – конфликт человека и среды, личности и общества)
22. Проблемы поколений, самовоспитания, жизненной активности и вечных человеческих ценностей в романе И.С. Тургенева «Отцы и дети».
23. Анализ человеческой души как основа романа М.Ю. Лермонтова «Герой нашего времени».
24. Идеи разногласия Базарова и Кирсановых старших. Чьи взгляды являются прогрессивными?
25. Онегин и Печорин: проблемы несостоятельности индивидуализма, ответственность человека перед людьми.
26. Смысл названия романа И.С. Тургенева «Отцы и дети». Утверждение непреходящих духовных ценностей дворянской культуры.
27. Женские образы в романе М.Ю. Лермонтова «Герой нашего времени».
28. Нигилист Базаров как социально-психологический тип.
29. Идеино-художественное своеобразие, смысл названия поэмы «Мертвые души».
30. Тема «отцов и детей» в романе И.С. Тургенева «Отцы и дети».

31. Единство сатирического и лирического начал, раздумья писателя о судьбах Родины в поэме «Мертвые души».
32. Печорин и Базаров как герои своего времени (Базаров и «лишние люди»).
33. Изображение помещичьего дворянства в поэме «Мертвые души» (первое впечатление о героях; особенности внешности, манеры поведения и речи; отношение к хозяйству, к окружающим; любимые занятия) жизненные цели).
34. Испытание любовью и смертью. Базаров и его родители. Каково отношение Тургенева к своему герою?
35. Чичиков и чичиковщина (эпоха, в которую сложился характер героя; жизненные цели и деятельность; Чичиков в сравнении с другими персонажами).
36. Научные, философские, политические, эстетические взгляды Базарова. Ваше отношение к нигилистическому мировоззрению.
37. Необычная судьба Ф.И. Тютчева – человека и поэта. Философские мотивы поэзии Ф.И. Тютчева (человек и природа, тема любви, судьба человечества, христианские мотивы).
38. Н.А. Некрасов – поэт «мести и печали». Главная задача поэзии – служение Родине и народу. Исповедь, проповедь и покаяние в лирике поэта.
39. Биография Чичикова – главный прием, показывающий формирование подлещи-приобретателя: «все сделаешь и все прошибешь на свете копеечкой».
40. «Стихи пленительные Фета» - поэта «чистого искусства». Проникновенное чувство родной природы, единство ее с человеком в поэзии А.А. Фета. Анализ стихотворения (по выбору), чтение наизусть
41. Н.С. Лесков. Характер и трагическая судьба русского человека. Борьба его за счастье, за право быть человеком. Самобытность языка писателя.
42. Утверждение непреходящих нравственных ценностей, неразрывной связи поколений в лирике Н.А. Заболоцкого. Художественная неповторимость стихотворений поэта. Анализ стихотворения.
43. Сатирическое обличье деспотизма, невежества власти и бесправия, покорности народа в романе М.Е. Салтыкова-Щедрина «История одного города».
44. А.Т. Твардовский. Образ русского человека, русского характера в лирике поэта. «Я знаю, никакой моей вины...» Анализ стихотворения.
45. Многоплановость и сложность социально-психологического конфликта в романе «Преступление и наказание» Ф.М. Достоевского.
46. Б.Л. Пастернак. Человек, история и природа в лирике поэта (или романе «Доктор Живаго»). Анализ стихотворения.
47. Смысл теории Раскольникова. Социальные и философские истоки его бунта.
48. А.А. Ахматова. Тема народного страдания и скорби в поэме Ахматовой «Реквием». Лирика – высокая духовность, философичность и раздумья над смыслом жизни. Анализ стихотворения.
49. Идея христианского смирения, всепримиряющей любви как антитеза бунту Раскольникова. Проблема личной ответственности человека за судьбы мира.
50. Поэтический мир Марины Цветаевой. Анализ стихотворения.
51. «Мысль народная» в романе Л.Н. Толстого «Война и мир» (вопрос о смысле исторического процесса, о границах человеческой воли).
52. Образ России в поэзии А. Блока. Трагическое мироощущение лирического героя А. Блока. Анализ стихотворения.
53. Духовные искания героев романа Л.Н. Толстого «Война и мир».
54. Мотивы трагического одиночества и мечта о «вселенской любви» в лирике В.В. Маяковского. Анализ стихотворения.
55. Психологизм романа Л.Н. Толстого «Война и мир» (диалектика души, роль портретных деталей и внутренних монологов).

56. Тема Родины в лирике С.А. Есенина. Мечта о «чистой» любви – один из сквозных мотивов лирики Есенина. Анализ стихотворения.
57. Мечта о красоте человеческих чувств и отношений, отрицание пошлости, фальши, бездуховности, об ответственности человека за свою судьбу, о творческом труде как основе честной и чистой жизни в прозе А.П. Чехова.
58. Романтический мир раннего Блока. «Стихи о Прекрасной Даме». Анализ стихотворения.
59. Новаторство драматургии А.П. Чехова: отсутствие борьбы-интриги, психологический подтекст, символическая функция пейзажа, сложная жанровая природа пьес Чехова.
60. Поэзия Серебряного века. Символизм. В.Я. Брюсов. Анализ стихотворения.
61. Национальные истоки героев И.А. Бунина. «Живопись словом» - характерная особенность стиля писателя. Анализ эпизода из рассказа (по выбору).
62. Поэзия Серебряного века. «Поэзия как волшебство» в творчестве К.Д. Бальмонта.
63. Люди цивилизации и люди природы в рассказах А.И. Куприна. («Олеся», «Гранатовый браслет», «Гамбринус»).
64. Поэзия Серебряного века. Акмеизм. Мир образов Николая Гумилева. Анализ стихотворения.
65. Споры о предназначении человека, пафос активного отношения к жизни в ранних рассказах М. Горького.
66. Поэзия Серебряного века. Футуризм. Эгофутуризм Игоря Северянина. Анализ стихотворения.
67. Вопрос о правде в драме М. Горького «На дне». «Во что веришь – то и есть».
68. Духовная высота, предельность требований к жизни, острота антитезы в лирике О. Мандельштама. Анализ стихотворения.
69. Изображение Гражданской войны как трагедии народа в романе-эпосе М.А. Шолохова «Тихий Дон». Судьба Григория Мелехова как путь поиска правды жизни.
70. Судьба человека в суровых испытаниях, эпохи, мужество, сила духа :»Один день Ивана Денисовича» А.И.Солженицына.
71. Характерные черты времени в прозе А.П. Платонова.
72. Тема совести и чести в романе М.А. Булгакова «Мастер и Маргарита». Противостояние трагическим испытаниям действительности. Любовь героев как высокая духовная ценность.

4.2. Критерии оценки

Для планирования расчета текущего рейтинга обучающегося используются следующие пропорции:

Вид учебного действия	Максимальная рейтинговая оценка, баллов
Академическая активность	10
практические задания	40
<i>из них: текущие практические задания</i>	20
<i>итоговое практическое задание</i>	20
рубежи текущего контроля	30
ИТОГО:	80

Критерии оценки теста:

«Зачтено» - если обучающийся правильно выполнил не менее 2/3 всей работы или допустил не более одной грубой ошибки и двух недочетов, не более одной грубой и одной негрубой ошибки, не более трех негрубых ошибок, одной негрубой ошибки и трех недочетов, при наличии четырех-пяти недочетов.

«Не зачтено» - если число ошибок и недочетов превысило норму для оценки 3 или правильно выполнено менее 2/3 всей работы.

Требования к выполнению доклада.

Рекомендуется следующая структура доклада:

- титульный лист, содержание доклада;
- краткое изложение;
- цели и задачи;
- изложение характера исследований и рассмотренных проблем, гипотезы, спорные вопросы;
- источники информации, методы сбора и анализа данных, степень их полноты и достоверности;
- анализ и толкование полученных в работе результатов;
- выводы и оценки;
- библиография и приложения.

Время выступления докладчика не должно превышать 10 минут.

Основные требования к оформлению доклада:

- титульный лист должен включать название доклада, наименование кафедры, фамилию обучающийся;
- все использованные литературные источники сопровождаются библиографическим описанием;
- приводимая цитата из источника берется в кавычки (оформляются сноски);
- единицы измерения должны применяться в соответствии с действующими стандартами;
- все названия литературных источников следует приводить в соответствии с новейшими изданиями;
- рекомендуется включение таблиц, графиков, схем, если они отражают основное содержание или улучшают ее наглядность;
- названия фирм, учреждений, организаций и предприятий должны именоваться так, как они указываются в источнике;

Критерии оценки доклада

При выполнении доклада обучающийся должен продемонстрировать умение кратко излагать прочитанный материал, а также умение обобщать и анализировать материал по теме доклада.

Максимальная оценка за доклад: 8 баллов.

Основными критериями оценки доклада являются:

- актуальность выбранной темы и излагаемого материала – 2 балла;
- содержательность – 2 балла;
- структура и оформление доклада – 1 балл;
- четкость и выразительность выступления – 1 балл;
- умение пользоваться конспектом – 1 балл;
- точность и полнота ответов на вопросы – 1 балл.

Презентация

Требования к презентациям

1. Объем презентации 20 -50 слайдов.
2. На титульном слайде должно быть отражено:
 - наименование факультета;
 - наименование кафедры;
 - тема презентации;

фамилия, имя, отчество, специальность, форма обучения, номер группы автора презентации;

фамилия, имя, отчество, степень, звание, должность руководитель работы;

год выполнения работы.

3. В презентации должны быть отражено обоснование актуальности представляемого материала, цели и задачи работы.

4. Содержание презентации должно включать наиболее значимый материал доклада, а также, при необходимости, таблицы, диаграммы, рисунки, фотографии, карты, видео – вставки, звуковое сопровождение.

5. Заключительный слайд должен содержать информацию об источниках информации для презентации.

Критерии оценки презентации

1. Объём презентации 20 -50 слайдов (1 балл).

2. Правильность оформления титульного слайда (0,5 балла);

3. Актуальность отобранного материала, обоснованность формулировки цели и задач работы (0,5 балла);

4. Наглядность и логичность презентации, обоснованность использования таблиц, диаграмм, рисунков, фотографий, карт, видео – вставок, звукового сопровождения; правильный выбор шрифтов, фона, других элементов дизайна слайда (2 балла).

5. Объём и качество источников информации (не менее 2-х интернет – источников и не менее 2-х литературных источников).

Требования к выполнению Эссе (реферата)

Реферат (от лат. referre – сообщать) – краткое изложение в письменном виде или в форме публикации доклада, содержания научного труда (трудов), литературы по теме. Работа над рефератом условно разделяется на выбор темы, подбор литературы, подготовку и защиту плана; написание теоретической части и всего текста с указанием библиографических данных используемых источников, подготовку доклада, выступление с ним. Тематика рефератов полностью связана с основными вопросами изучаемого курса.

Тему реферата обучающийся выбирают самостоятельно, но если на одну тему претендует несколько обучающихся, на помощь приходит преподаватель. Список литературы к темам не дается, и обучающийся самостоятельно ведут библиографический поиск, причем им не рекомендуется ограничиваться университетской библиотекой.

Важно учитывать, что написание реферата требует от обучающийся определенных усилий. Особое внимание следует уделить подбору литературы, методике ее изучения с целью отбора и обработки собранного материала, обоснованию актуальности темы и теоретического уровня обоснованности используемых в качестве примеров фактов какой-либо деятельности.

Выбрав тему реферата, начав работу над литературой, необходимо составить план. Изучая литературу, продолжается обдумывание темы, осмысливание прочитанного, делаются выписки, сопоставляются точки зрения разных авторов и т.д. Реферативная работа сводится к тому, чтобы в ней выделились две взаимосвязанные стороны: во-первых, ее следует рассматривать как учебное задание, которое должен выполнить обучаемый, а во-вторых, как форму научной работы, творческого воображения при выполнении учебного задания.

Наличие плана реферата позволяет контролировать ход работы, избежать формального переписывания текстов из первоисточников.

Оформление реферата включает титульный лист, оглавление и краткий список использованной литературы. Список использованной литературы размещается на последней странице рукописи или печатной форме реферата. Реферат выполняется в письменной или печатной форме на белых листах формата А4 (210 x 297 мм). Шрифт Times New Roman, кегель 14, через 1,5 интервала при соблюдении следующих размеров

текста: верхнее поле – 25 мм, нижнее – 20 мм, левое – 30 мм, правое – 15 мм. Нумерация страниц производится вверху листа, по центру. Титульный лист нумерации не подлежит.

Рефераты должны быть написаны простым, ясным языком, без претензий на наукообразность. Следует избегать сложных грамматических оборотов, непривычных терминов и символов. Если же такие термины и

символы все-таки приводятся, то необходимо разьяснять их значение при первом упоминании в тексте реферата. Это правило касается и дипломных работ.

Объем реферата предполагает тщательный отбор информации, необходимой для краткого изложения вопроса. Важнейший этап – редактирование готового текста реферата и подготовка к обсуждению. Обсуждение требует хорошей ориентации в материале темы, умения выделить главное, поставить дискуссионный вопрос, привлечь внимание слушателей к интересной литературе, логично и убедительно изложить свои мысли.

Рефераты обязательно подлежат защите. Процедура защиты начинается с определения оппонентов защищающего свою работу. Они стремятся дать основательный анализ работы обучающийся, обращают внимание на положительные моменты и недостатки реферата, дают общую оценку содержанию, форме преподнесения материала, характеру использованной литературы. Иногда они дополняют тот или иной раздел реферата. Последнее особенно ценно, ибо говорит о глубоком знании обучающимся-оппонентом изучаемой проблемы.

Обсуждение не ограничивается выслушиванием оппонентов. Другие обучающийся имеют право уточнить или опровергнуть какое-либо утверждение. Преподаватель предлагает любому обучающийся задать вопрос по существу доклада или попытаться подвести итог обсуждению.

Алгоритм работы над эссе (рефератом)

1. Выбор темы

Тема должна быть сформулирована грамотно (с литературной точки зрения);

В названии реферата следует поставить четкие рамки рассмотрения темы;

Желательно избегать слишком длинных названий;

Следует по возможности воздерживаться от использования в названии спорных с научной точки зрения терминов, излишней наукообразности, а также чрезмерного упрощения формулировок.

2. Реферат следует составлять из пяти основных частей: введения; основной части; заключения; списка литературы; приложений.

3. Основные требования к введению:

Во введении не следует концентрироваться на содержании; введение должно включать краткое обоснование актуальности темы реферата, где требуется показать, почему данный вопрос может представлять научный интерес и есть ли связь представляемого материала с современностью. Таким образом, тема реферата должна быть актуальна либо с научной точки зрения, либо с современных позиций.

Очень важно выделить цель, а также задачи, которые требуется решить для выполнения цели;

Введение должно содержать краткий обзор изученной литературы, в котором указывается взятый из того или иного источника материал, кратко анализируются изученные источники, показываются их сильные и слабые стороны;

Объем введения составляет две страницы текста.

4. Требования к основной части реферата:

Основная часть содержит материал, отобранный для рассмотрения проблемы;

Также основная часть должна включать в себя собственно мнение учащихся и сформулированные самостоятельные выводы, опирающиеся на приведенные факты;

Материал, представленный в основной части, должен быть логически изложен и распределен по параграфам, имеющим свои названия;

В изложении основной части необходимо использовать сноски (в первую очередь, когда приводятся цифры и чьи-то цитаты);

Основная часть должна содержать иллюстративный материал (графики, таблицы и т. д.);

Объем основной части составляет около 10 страниц.

5. Требования к заключению:

В заключении формулируются выводы по параграфам, обращается внимание на выдвинутые во введении задачи и цели;

Заключение должно быть четким, кратким, вытекающим из содержания основной части.

6. Требования к оформлению списка литературы (по ГОСТу):

Необходимо соблюдать правильность последовательности записи источников: сначала следует писать фамилию, а после инициалы; название работы не ставится в кавычки; после названия сокращенно пишется место издания; затем идет год издания; наконец, называется процитированная страница.

Критерии оценки эссе (реферата)

Обучающийся, защищающий реферат, должен рассказать о его актуальности, поставленных целях и задачах, изученной литературе, структуре основной части, сделанных в ходе работы выводах.

По окончанию выступления ему может быть задано несколько вопросов по представленной проблеме.

Оценка складывается из соблюдения требований к реферату, грамотного раскрытия темы, умения четко рассказывать о представленном реферате, способности понять суть задаваемых по работе вопросов и найти точные ответы на них.

Реферат, в котором полностью освещена тема и который оформлен согласно требованиям, оценивается до 15 баллов.

В процессе определения рубежного рейтинга обучающегося используется следующая шкала:

Рубежный рейтинг	Критерии оценки освоения обучающимся дисциплины в ходе контрольных мероприятий промежуточной аттестации
19-20 рейтинговых баллов	обучающийся глубоко и прочно усвоил программный материал, исчерпывающе, последовательно, грамотно и логически стройно его излагает, тесно увязывает с задачами и будущей деятельностью, не затрудняется с ответом при видоизменении задания, свободно справляется с задачами и практическими заданиями, правильно обосновывает принятые решения, умеет самостоятельно обобщать и излагать материал, не допуская ошибок (<i>отлично</i>)
16-18 рейтинговых баллов	обучающийся твердо знает программный материал, грамотно и по существу излагает его, не допуская существенных неточностей в ответе на вопрос, может правильно применять теоретические положения и владеет необходимыми умениями и навыками при выполнении практических заданий (<i>хорошо</i>)

13-15 рейтинговых баллов	обучающийся освоил основной материал, но не знает отдельных деталей, допускает неточности, недостаточно правильные формулировки, нарушает последовательность в изложении программного материала и испытывает затруднения в выполнении практических заданий (<i>удовлетворительно</i>)
1-12 рейтинговых баллов	обучающийся не знает значительной части программного материала, допускает существенные ошибки, с большими затруднениями выполняет практические задания, задачи (<i>неудовлетворительно</i>)
0 баллов	не аттестован

5. ЛИСТ РЕГИСТРАЦИИ ИЗМЕНЕНИЙ

№ п/п	Содержание изменения	Реквизиты документа	Дата введения изменения
1.	Утверждена и введена в действие решением ПЦК лингвистических дисциплин на основании Федерального государственного образовательного стандарта среднего профессионального образования по специальности 42.02.02 Издательское дело (среднее профессиональное образование) , утвержденного приказом Министерства образования и науки Российской Федерации от 12.05.2014 № 511	Протокол заседания ПЦК лингвистических дисциплин № 10 от «06» мая 2020 года	01.09.2020
2.	Актуализация учебного плана	Протокол заседания ПЦК лингвистических дисциплин № 11 от «11» мая 2021 года	01.09.2021



Министерство науки и высшего образования Российской Федерации
ФЕДЕРАЛЬНОЕ ГОСУДАРСТВЕННОЕ БЮДЖЕТНОЕ ОБРАЗОВАТЕЛЬНОЕ УЧРЕЖДЕНИЕ
ВЫСШЕГО ОБРАЗОВАНИЯ
«РОССИЙСКИЙ ГОСУДАРСТВЕННЫЙ СОЦИАЛЬНЫЙ
УНИВЕРСИТЕТ»



УТВЕРЖДАЮ
Директор Колледжа РГСУ
В. Косоплечев
«24» мая 2021 г.

РАБОЧАЯ ПРОГРАММА ДИСЦИПЛИНЫ

БОУД.03 ИНОСТРАННЫЙ ЯЗЫК

реализуемой в пределах
программы подготовки специалистов среднего звена

на базе основного общего образования

по специальности

42.02.02 Издательское дело

Социально-экономический профиль

ОБРАЗОВАТЕЛЬНАЯ ПРОГРАММА СРЕДНЕГО
ПРОФЕССИОНАЛЬНОГО ОБРАЗОВАНИЯ - ПРОГРАММА
ПОДГОТОВКИ СПЕЦИАЛИСТОВ СРЕДНЕГО ЗВЕНА

Уровень профессионального образования
Среднее профессиональное образование

программа базовой подготовки
на базе основного общего образования

Форма обучения
Очная

Москва 2021 г.

Рабочая программа дисциплины разработана на основании:

– федерального государственного образовательного стандарта среднего профессионального образования по специальности **42.02.02 Издательское дело**, утвержденного приказом Министерства образования и науки Российской Федерации от 12.05.2014 №511;

– федерального государственного образовательного стандарта среднего общего образования, утвержденного приказом Министерства образования и науки Российской Федерации от 17.05.2012 № 413;

– рекомендациями по организации получения среднего общего образования в пределах освоения образовательных программ среднего профессионального образования на базе основного общего образования с учетом требований федеральных государственных образовательных стандартов и получаемой специальности или профессии среднего профессионального образования (письмо Департамента государственной политики в сфере подготовки рабочих кадров и ДПО Минобрнауки России от 17.03.2015 № 06-259);

– примерной основной образовательной программы среднего общего образования, одобренной решением федерального учебно-методического объединения по общему образованию (протокол от 28 июня 2016 г. № 2/16-з);

– учебного плана по основной профессиональной образовательной программе среднего профессионального образования – программе подготовки специалистов среднего звена по специальности 42.02.02 Издательское дело.

Рабочая программа дисциплины общеобразовательной подготовки разработана рабочей группой в составе: Кочарян Мариам Гагиковна, преподаватель Колледжа РГСУ, Уснян Сирануш Левоновна, преподаватель Колледжа РГСУ

Руководитель основной профессиональной образовательной программы

Л.И. Чешенко

(подпись)

Рабочая программа дисциплины обсуждена и утверждена на заседании ПЦК лингвистических дисциплин

Протокол № 11 от «11» мая 2021 года.

Председатель ПЦК лингвистических дисциплин, преподаватель Колледжа

Е.С. Матвеева

(подпись)

Рабочая программа дисциплины рецензирована и рекомендована к утверждению:

Автономная некоммерческая организация
Культурный центр «Грин Хилл»



(подпись)

С.А. Королев

СОДЕРЖАНИЕ

1. ПАСПОРТ РАБОЧЕЙ ПРОГРАММЫ ДИСЦИПЛИНЫ ОБЩЕОБРАЗОВАТЕЛЬНОЙ ПОДГОТОВКИ	4
1.1. Область применения рабочей программы	4
1.2. Место дисциплины в структуре основной профессиональной образовательной программы:	4
1.3. Планируемые результаты освоения дисциплины	4
2. СТРУКТУРА И СОДЕРЖАНИЕ ДИСЦИПЛИНЫ ОБЩЕОБРАЗОВАТЕЛЬНОЙ ПОДГОТОВКИ	6
2.1. Объем дисциплины и виды учебной работы	6
2.2. Тематический план дисциплины	7
2.3. Содержание дисциплины	8
2.4. Планы групповых занятий и образовательные технологии.....	Ошибка! Закладка не определена.
3. УСЛОВИЯ РЕАЛИЗАЦИИ ДИСЦИПЛИНЫ ОБЩЕОБРАЗОВАТЕЛЬНОЙ ПОДГОТОВКИ	13
3.1. Требования к минимальному материально-техническому обеспечению	13
3.2. Информационное обеспечение обучения	13
4. КОНТРОЛЬ И ОЦЕНКА РЕЗУЛЬТАТОВ ОСВОЕНИЯ ДИСЦИПЛИНЫ ОБЩЕОБРАЗОВАТЕЛЬНОЙ ПОДГОТОВКИ	15
4.1. Перечень вопросов, выносимых для получения дифференцированного зачета	15
4.2. Критерии оценки	17
5. ЛИСТ РЕГИСТРАЦИИ ИЗМЕНЕНИЙ	22

1. ПАСПОРТ РАБОЧЕЙ ПРОГРАММЫ ДИСЦИПЛИНЫ ОБЩЕОБРАЗОВАТЕЛЬНОЙ ПОДГОТОВКИ

1.1. Область применения рабочей программы

Рабочая программа дисциплины является частью общеобразовательного цикла основной профессиональной образовательной программы подготовки специалистов среднего звена (далее – ППССЗ) по специальности среднего профессионального образования: в соответствии с ФГОС среднего общего образования и ФГОС по специальности среднего профессионального образования 42.02.02 Издательское дело

1.2. Место дисциплины в структуре основной профессиональной образовательной программы:

Дисциплина «Иностранный язык» (БОУД.03) относится к циклу дисциплин общеобразовательной подготовки основной профессиональной образовательной программы СПО - ППССЗ по специальности 42.02.02 Издательское дело, квалификация выпускника – «Специалист издательского дела».

Дисциплина относится к предметной области ФГОС среднего общего образования: «Иностранные языки».

Является базовой дисциплиной.

Уровень освоения дисциплины в соответствии с ФГОС среднего общего образования – базовый.

Рабочая программа дисциплины БОУД.03 Иностранный язык имеет межпредметную связь с:

общеобразовательными учебными дисциплинами русский язык и литература, история, обществознание;

– профессиональными дисциплинами иностранный язык, иностранный язык в сфере профессиональной коммуникации.

Изучение дисциплины БОУД.03 Иностранный язык завершается промежуточной аттестацией в форме дифференцированного зачета в рамках освоения ППССЗ на базе основного общего образования.

1.3. Планируемые результаты освоения дисциплины

Содержание программы дисциплины БОУД.03 «Иностранный язык» направлено на достижение следующих целей:

- формирование представлений об английском языке как о языке международного общения и средстве приобщения к ценностям мировой культуры и национальных культур;
- формирование коммуникативной компетенции, позволяющей свободно общаться на английском языке в различных формах и на различные темы, в том числе в сфере профессиональной деятельности, с учетом приобретенного словарного запаса, а также условий, мотивов и целей общения;
- формирование и развитие всех компонентов коммуникативной компетенции: лингвистической, социолингвистической, дискурсивной, социокультурной, социальной, стратегической и предметной;
- воспитание личности, способной и желающей участвовать в общении на межкультурном уровне;
- воспитание уважительного отношения к другим культурам и социальным субкультурам.

В результате освоения дисциплины БОУД.03 Иностранный язык обучающийся должен:

– знать/понимать:

- о системе русского и английского языков, грамматические структуры и языковые средства в соответствии с нормами данного языка; социокультурную специфику

англоговорящих стран; лингвистические формы и способы языкового выражения; национально-культурную специфику страны изучаемого языка

– уметь:

- использовать грамматические структуры и языковые средства в соответствии с нормами данного языка, приобретенного словарного запаса;
- использовать основные виды речевой деятельности (аудирование, говорение, чтение, письмо),
- использовать устное и письменное конструирование и интерпретацию связных текстов на английском языке по изученной проблематике;
- строить речевое и неречевое поведение адекватно специфике страны изучаемого языка;
- вступать в коммуникацию и поддерживать ее;
- компенсировать недостаточность знания языка и опыта общения в иноязычной среде;
- использовать знания и навыки, формируемые в рамках дисциплины «Иностранный язык» для решения различных проблем.

Освоение содержания общеобразовательной дисциплины БОУД.03 «Иностранный язык» обеспечивает достижение обучающимися следующих результатов:

№ п/п	Результаты	Содержание
1	2	3
1.	личностные	- сформированность ценностного отношения к языку как культурному феномену и средству отображения развития общества, его истории и духовной культуры; – сформированность широкого представления о достижениях национальных культур, о роли иностранного языка и культуры в развитии мировой культуры; – развитие интереса и способности к наблюдению за иным способом мировидения; – осознание своего места в поликультурном мире; готовность и способность вести диалог на иностранном языке с представителями других культур, достигать взаимопонимания, находить общие цели и сотрудничать в различных областях для их достижения; умение проявлять толерантность к другому образу мыслей, к иной позиции партнера по общению; – готовность и способность к непрерывному образованию, включая самообразование, как в профессиональной области с использованием иностранного языка, так и в сфере иностранного языка;
2.	метапредметные	- умение самостоятельно выбирать успешные коммуникативные стратегии в различных ситуациях общения; – владение навыками проектной деятельности, моделирующей реальные ситуации межкультурной коммуникации; – умение организовать коммуникативную деятельность, продуктивно общаться и взаимодействовать с ее участниками, учитывать их позиции, эффективно разрешать конфликты; – умение ясно, логично и точно излагать свою точку зрения, используя адекватные языковые средства
3.	предметные	-сформированность коммуникативной иноязычной компетенции, необходимой для успешной социализации и

№ п/п	Результаты	Содержание
1	2	3
		<p>самореализации, как инструмента межкультурного общения в современном поликультурном мире;</p> <ul style="list-style-type: none"> – владение знаниями о социокультурной специфике стран, изучаемого языка и умение строить свое речевое и неречевое поведение адекватно этой специфике; умение выделять общее и различное в культуре родной страны и стран, изучаемого языка; – достижение порогового уровня владения иностранным языком, позволяющего выпускникам общаться в устной и письменной формах как с носителями изучаемого языка, так и с представителями других стран, использующими данный язык как средство общения; – сформированность умения использовать иностранный язык как средство для получения информации из иностранных источников в образовательных и самообразовательных целях.

2. СТРУКТУРА И СОДЕРЖАНИЕ ДИСЦИПЛИНЫ ОБЩЕОБРАЗОВАТЕЛЬНОЙ ПОДГОТОВКИ

2.1. Объем дисциплины и виды учебной работы

Общая трудоемкость дисциплины составляет 144 часа, в том числе:

- аудиторные занятия 110 часов;
- самостоятельная работа 34 часов.

Вид учебной работы	Объем часов
2	3
Максимальная учебная нагрузка (всего)	144
Обязательная аудиторная учебная нагрузка (всего)	110
в том числе:	
лекционные занятия	0
лабораторные работы	0
практические занятия	110
контрольные работы	0
Самостоятельная работа обучающегося (всего)	34
в том числе:	
самостоятельная работа над проектом	0
внеаудиторная самостоятельная работа	34
Итоговая аттестация в форме КСР 1 семестр, дифференцированного зачета 2 семестр	

2.2. Тематический план дисциплины

№ п/ п	Раздел, тема	Виды учебной работы, трудоемкость (в часах)						Формы текущего контроля успеваемости и промежуточной аттестации						
		Всего	Самостоят. работа	Аудиторные занятия				Конт. раб.	Эссе	Проект	Расчетно-графическая работа	Контр. точки по мод.-рейтинг. системе	Зачёт	Экзамен
				Всего	Лекционные	Групповые (семинары, практические)	Лабораторные							
1	2	3	4	5	6	7	8	9	10	11	12	13	14	15
1	Модуль 1	22	6	16		16						1		
2	Модуль 2	15	5	10		10						1		
3	Модуль 3	36	8	28		28		1				1		
4	Модуль 4	36	8	28		28						1		
5	Модуль 5	35	7	28		28								
Общий объем	Итого часов	144	34	110		110		1						
	Всего часов	144												

2.3. Содержание дисциплины

Наименование разделов и тем	Содержание учебного материала	Уровень освоения ¹
Модуль 1	<ul style="list-style-type: none"> • Простые утвердительные, вопросительные, отрицательные предложения и порядок слов в них. • Безличные предложения и понятие глагола-связки. • Описание людей: друзей, родных (внешность, увлечения и интересы). • Межличностные отношения дома и в учебном заведении. • Имя существительное, его функция в предложении. Множественное число существительных, исключения. • Артикли: определенный, неопределенный, нулевой. • Повседневная жизнь, учебный день, выходной день. Досуг. Город и его инфраструктура. • Распорядок дня. Обозначение времени. • Количественные и порядковые числительные. Образование числительных. • Личные, притяжательные, указательные, вопросительные, неопределенные местоимения. • Образование и употребление глаголов в Present Simple/Indefinite. Наречия периодичности. • Предлоги времени. • Предметы мебели и обстановка дома. Названия и назначение комнат. Описание дома/квартиры. • Предложения с оборотом there is/are; Предлоги места. • Еда и напитки. Выражения предпочтений. Исчисляемые и неисчисляемые существительные. Здоровый образ жизни и вредные привычки 	2
Модуль 2	<ul style="list-style-type: none"> • Компьютерные технологии и их функции. Интернет и средства массовой информации. • Модальный глагол can, его утвердительная, отрицательная и вопросительная конструкции. • Наречия образа действия и их употребление. • Повелительное наклонение. • Покупки, типы магазинов, наименование товаров и слова, связанные с торговлей. • Образование и употребление глаголов в Present Continuous/Progressive. • Спорт и работа в команде. Анатомия человека и механика тела. • Сложносочиненные предложения: бессоюзные и с союзами and, but. • Профессии и карьера. Описание навыков, умений и личных качеств. • Образование и употребление глаголов в Past Simple/Indefinite. • Предложения с оборотом there was/were. Повторение предлогов времени. • Имена прилагательные в положительной, сравнительной и превосходной степенях, образованные по правилу, а также исключения 	2

Модуль 3	<ul style="list-style-type: none"> • Телевидение и разновидности передач. Выражение предпочтений. • Признаки, значение и употребление прилагательных с окончаниями на –ing/-ed и различия их функций. • Повторение сравнительных и превосходных степеней прилагательных, изучение и употребление конструкций less...than, (not)as...as, too/enough. • Сложноподчиненные предложения с союзами because, so, if, when, that, that is why. • Модальные глаголы must/should/have to, их утвердительная, отрицательная и вопросительная конструкции. • Предложения с оборотом be going to. • Природа и человек (климат, погода, экология). • Образование и употребление глаголов в Future Simple/Indefinite. • Выражение намерений, предположений и планов (Present Continuous/Progressive) на будущее. 	2
Модуль 4	<ul style="list-style-type: none"> • Культурные и национальные традиции. • Искусство и поэзия. • Образование и употребление глаголов в Past Continuous. • Образование и употребление глаголов в Present Perfect. • Разбор и построение предложений с использованием ever, never, just, already, yet в Present Perfect. • Научно-технический прогресс. Обсуждение новейших изобретений в различных областях. • Глаголы в страдательном залоге, преимущественно в Indefinite Passive. • Придаточные предложения времени и условия (if, when). 	2
Модуль 5	<ul style="list-style-type: none"> • Образование в России и за рубежом, среднее профессиональное образование. Изучение иностранных языков. • Отрицательные приставки un-, im-, ir-, in-, il-. • Относительные местоимения. • Дружба и выражение чувств. Обсуждение личностные ценности в современном мире. • Суффиксы существительных –ness, -ship, -dom. • Предложения с оборотом used to. • Образование и употребление глаголов в Past Perfect. • Государственное устройство, правовые институты. 	2

2.4 Планы групповых занятий и образовательные технологии

Модуль 1

Цель: формирование у обучающихся коммуникативных компетенций по темам «Моя семья», «Внешность», «Моя квартира», «Учебный день», «Досуг и Хобби», «Еда и Напитки»; развитие

у студентов учебно-познавательных компетенций в процессе работы с учебными материалами, словарями, аудио и видео материалами; развитие у студентов продуктивных грамматических навыков по темам «Существительное», «Числительное», «Местоимение», «Предлоги», «Глаголы “to be”, “to have” в настоящем неопределенном времени», «Настоящее неопределенное время», «Конструкция “there is/ there are» «Неопределенные местоимения» «Прилагательное».

Вопросы для самоподготовки:

1. Множественное число существительных.
2. Порядковые числительные, обозначение времени
3. Артикли: определенный, неопределенный, нулевой.
4. Глагол “to be” в настоящем времени; личные и указательные местоимения.
5. Глагол “to have” в Present Indefinite.
6. Вводное “there” с глаголом “to be” настоящего времени; предлоги места.
7. Предлоги времени и места
8. The Present Indefinite Tense (утвердительные предложения).
9. The Present Indefinite Tense (вопросительные и отрицательные предложения).
10. Работа с диалогами: чтение и составление собственных диалогов по образцам
11. “some”, “no”, “any” и их производные.
12. “much”, “many”, “little”, “few”.

Формы контроля самостоятельной работы обучающихся: устный индивидуальный и групповой опрос, дискуссия.

Примерная тематика вопросов для опроса:

1. *Простые утвердительные, вопросительные, отрицательные предложения и порядок слов в них.*
2. *Вопросительные слова.*
3. *Образование множественного числа существительных. Слова исключения*
4. *Артикль.*
5. *Настоящее неопределенное время и его употребление.*
6. *Предлоги места и времени.*
7. *Личные, притяжательные, указательные, вопросительные, неопределенные местоимения.*

Модуль 2

Цель: формирование у обучающихся коммуникативных компетенций по темам «Компьютерные технологии», «Интернет», «Спорт», «Анатомия человека», «Покупки и магазины», «Профессия и карьера»; развитие у обучающихся учебно-познавательных компетенций в процессе работы с учебными материалами, словарями, аудио и видео материалами; развитие у обучающихся продуктивных грамматических навыков по темам: «Модальный глагол can», «Наречия образа действия», «Повелительное наклонение», «Настоящее продолженное время» «Конструкция “there was/ there were», «Степени сравнения прилагательных».

Вопросы для самоподготовки:

1. Модальный глагол can и его функция в предложении
2. Наречия образа действия и их употребление
3. The Present Continuous Tense (утвердительные предложения).
4. The Present Continuous Tense (вопросительные и отрицательные предложения).

5. Повелительное наклонение
6. Вводное “there” с глаголом “to be” прошедшего времени
7. The Past Indefinite Tense (утвердительные предложения с правильными глаголами)
8. The Past Indefinite Tense (утвердительные предложения с неправильными глаголами)
9. The Past Indefinite Tense (вопросительные и отрицательные предложения с правильными и неправильными глаголами)
10. Сравнительная и превосходная степени прилагательного

Формы контроля самостоятельной работы обучающихся: устный индивидуальный и групповой опрос.

Примерная тематика вопросов для опроса:

1. Модальный глагол *can*, его утвердительная, отрицательная и вопросительная конструкции
2. Наречия образа действия и их употребление.
3. Настоящее продолженное время и его употребление.
4. Сложносочиненные предложения: бессоюзные и с союзами *and, but*.
5. Описание навыков, умений и личных качеств
6. Сравнительная и превосходная степени прилагательного

Модуль 3.

Цель: формирование у обучающихся прагматических умений, включающих способность ориентироваться в незнакомом городе, устанавливать речевой контакт во время путешествия, соблюдать речевой этикет носителей языка; формирование у обучающихся коммуникативных компетенций по темам: «Телевидение», «Природа и человек», «Транспорт»; развитие у обучающихся учебно-познавательных компетенций в процессе работы с учебными материалами, словарями, аудио и видео материалами; развитие у обучающихся продуктивных грамматических навыков по темам: «Сравнительные конструкции *less...than, (not)as...as, too/enough*», «Модальные глаголы», «Конструкция *be going to*», «Настоящее продолженное время для обозначения будущего», «Будущее неопределенное время».

Вопросы для самоподготовки:

1. Сравнительные конструкции *less...than, (not)as...as, too/enough*.
2. Прилагательных с окончаниями на *-ing/-ed* и различия их функций
3. The Present Continuous Tense for Future
4. Модальные глаголы и их эквиваленты (способность, умение, разрешение).
5. Модальные глаголы и их эквиваленты (долженствование).
6. оборот “*to be going to*” + Infinitive для обозначения планов и намерений
7. The Future Indefinite Tense (утвердительные предложения).
8. The Future Indefinite Tense (вопросительные и отрицательные предложения).

Формы контроля самостоятельной работы обучающихся: устный индивидуальный и групповой опрос, устная групповая.

Примерная тематика вопросов для опроса:

1. Признаки, значение и употребление прилагательных с окончаниями на *-ing/-ed* и различия их функций.
2. Сравнительных и превосходных степеней прилагательных
3. Сложноподчиненные предложения с союзами *because, so, if, when, that, that is why*.

4. Модальные глаголы *must/should/have to*, их утвердительная, отрицательная и вопросительная конструкции.
5. Оборот *be going to* и его употребление.
6. Будущее неопределенное время
7. Настоящее продолженное время для выражения планов на будущее.

Модуль 4.

Цель: формирование у обучающихся коммуникативных компетенций по темам: «Культура и традиции», «Искусство и поэзия», «Научно-технический прогресс»; развитие у обучающихся навыков ознакомительного чтения на материале текстов; развитие у студентов грамматических навыков по теме «Прошедшее продолженное время», «Настоящее завершённое время» «Пассивный залог», «Придаточное времени и условия»; развитие у обучающихся учебно-познавательных компетенций в процессе работы с учебными материалами, словарями, аудио и видео материалами.

Вопросы для самоподготовки:

1. The Past Continuous Tense. (утвердительные, отрицательные и вопросительные предложения)
2. The Present Perfect Tense (утвердительные, отрицательные и вопросительные предложения)
3. The Present Perfect Tense (в сравнении с The Past Simple Tense).
4. Страдательный залог Indefinite Passive
5. Придаточные предложения времени и условия.
6. Работа с диалогами: чтение и составление собственных диалогов по образцам.

Формы контроля самостоятельной работы обучающихся: устный индивидуальный и групповой опрос, дискуссия

Примерная тематика вопросов для опроса:

1. Прошедшее продолженное время.
2. Настоящее завершённое время
3. Настоящее завершённое время с использованием *ever, never, just, already, yet*
4. Глаголы в страдательном залоге.
5. Придаточные предложения времени и условия

Модуль 5.

Цель: формирование у обучающихся коммуникативных компетенций по темам: «Образование в России», «Изучение иностранных языков», «Дружба», «Выражение чувств», «Личностные ценности», «Государственное устройство»; развитие у обучающихся грамматических навыков по теме «Степени сравнения прилагательных», «Отрицательные приставки», «Относительные местоимения», «Суффиксы существительных», «Конструкция “used to”», «Прошедшее завершённое время»; развитие у обучающихся учебно-познавательных компетенций в процессе работы с учебными материалами, словарями, аудио и видео материалами.

Вопросы для самоподготовки:

1. Отрицательные приставки *un-, im-, ir-, in-, il-*.
2. Относительные местоимения *which, where, when, that, who, whose*.
3. Конструкция *used to*
4. The Past Perfect Tense (утвердительные предложения с правильными глаголами)

5. The Past Perfect Tense (утвердительные предложения с неправильными глаголами)
6. The Past Perfect Tense (вопросительные и отрицательные предложения с правильными и неправильными глаголами)

Формы контроля самостоятельной работы обучающихся: устный индивидуальный и групповой опрос.

Примерная тематика вопросов для опроса:

1. *Отрицательные приставки in-, im-, ir-, in-, il-.*
2. *Относительные местоимения.*
3. *Суффиксы существительных –ness, -ship, -dom.*
4. *Предложения с оборотом used to.*
5. *Прошедшее завершённое время*

3. УСЛОВИЯ РЕАЛИЗАЦИИ ДИСЦИПЛИНЫ ОБЩЕОБРАЗОВАТЕЛЬНОЙ ПОДГОТОВКИ

3.1. Требования к минимальному материально-техническому обеспечению

Реализация дисциплины требует наличия учебного кабинета «Иностранный язык»; «Лингафонный кабинет для занятий по иностранному языку».

Оборудование учебного кабинета: стол для преподавателя, парты, стулья, доска для написания мелом.

Технические средства обучения: видеопроекторное оборудование, средства звуковоспроизведения, экран и имеющие выход в сеть Интернет

Оборудование лингафонного кабинета: Аналогово-цифровой лингафонный кабинет на 24 посадочных места, стол для преподавателя, парты, стулья, доска для написания мелом.

3.2. Информационное обеспечение обучения

Перечень рекомендуемых учебных изданий, Интернет-ресурсов, дополнительной литературы

Основные источники:

1. Английский язык "Forward". Базовый уровень. 10 класс : [электронная форма учебника] / Вербицкая М. В. [и др.] ; под ред. В. М. Вербицкой - 5-е изд., испр. - Москва : Вентана-Граф : Российский учебник, 2019. - 145 с. - Текст : электронный. - URL: <https://lecta.rosuchebnik.ru/book/verbickaya-anglijskij-yazyk-bazovuj-uroven-10-klass> (дата обращения : 14.05.2020)
2. Английский язык "Forward". Базовый уровень. 11 класс : [электронная форма учебника] / Вербицкая М. В. [и др.] ; под ред. В. М. Вербицкой - 5-е изд., испр. - Москва : Вентана-Граф : Российский учебник, 2019. - 175 с. - Текст : электронный. - URL: <https://lecta.rosuchebnik.ru/book/verbickaya-anglijskij-yazyk-bazovuj-uroven-11-klass> (дата обращения : 14.05.2020)
3. Кузьменкова, Ю. Б. Английский язык + аудиозаписи в ЭБС : учебник и практикум для среднего профессионального образования / Ю. Б. Кузьменкова. — Москва : Издательство Юрайт, 2020. — 441 с. — (Профессиональное образование). — ISBN 978-5-534-00804-3. — Текст : электронный // ЭБС Юрайт [сайт]. — URL: <http://urait.ru/bcode/450719> (дата обращения: 17.04.2020).

4. Аитов, В. Ф. Английский язык (a1-v1+) : учебное пособие для среднего профессионального образования / В. Ф. Аитов, В. М. Аитова, С. В. Кади. — 13-е изд., испр. и доп. — Москва : Издательство Юрайт, 2020. — 234 с. — (Профессиональное образование). — ISBN 978-5-534-08943-1. — Текст : электронный // ЭБС Юрайт [сайт]. — URL: <http://urait.ru/bcode/448454> (дата обращения: 17.04.2020).

Дополнительные источники:

1. Буренко, Л. В. Грамматика английского языка. Grammar in Levels Elementary – Pre-Intermediate : учебное пособие для среднего профессионального образования / Л. В. Буренко, О. С. Тарасенко, Г. А. Краснощекова ; под общей редакцией Г. А. Краснощековой. — Москва : Издательство Юрайт, 2020. — 227 с. — (Профессиональное образование). — ISBN 978-5-9916-9261-8. — Текст : электронный // ЭБС Юрайт [сайт]. — URL: <http://urait.ru/bcode/452909> (дата обращения: 17.04.2020).
2. Минаева, Л. В. Английский язык. Навыки устной речи (I am all Ears!) + аудиоматериалы в ЭБС : учебное пособие для среднего профессионального образования / Л. В. Минаева, М. В. Луканина, В. В. Варченко. — 2-е изд., испр. и доп. — Москва : Издательство Юрайт, 2020. — 199 с. — (Профессиональное образование). — ISBN 978-5-534-09747-4. — Текст : электронный // ЭБС Юрайт [сайт]. — URL: <http://urait.ru/bcode/454238> (дата обращения: 17.04.2020).

Интернет-ресурсы:

1. ЭБС «Университетская библиотека онлайн» <http://biblioclub.ru/>
2. Научная электронная библиотека eLIBRARY.ru <http://elibrary.ru/>
3. ЭБС издательства «Юрайт» <https://urait.ru/>
4. ЭБС издательства "ЛАНЬ" <http://e.lanbook.com/>
5. ЭБС "Book.ru" <http://www.book.ru>
6. База данных EastView Полнотекстовая база данных периодики <http://ebiblioteka.ru/>
7. База данных международного индекса научного цитирования – Scopus: <http://www.scopus.com/>
8. Международный индекс научного цитирования Web of Science (Web of Knowledge) <http://webofknowledge.com>
9. Президентская библиотека им. Б.Н.Ельцина <https://www.prlib.ru/>
10. Национальная электронная библиотека <https://rusneb.ru/>
11. Videотека учебных фильмов «Решение» Коллекция учебных видеофильмов <http://eduvideo.online>
12. Электронные учебные издания АО "Просвещение" www.lecta.rosuchebnik.ru
13. Университетская информационная система РОССИЯ (УИС РОССИЯ) <https://uisrussia.msu.ru/>
14. Электронная библиотека учебников <http://studentam.net>
15. Cyberleninka <http://cyberleninka.ru/journal>
16. Единое окно доступа к образовательным ресурсам <http://window.edu.ru/library>
17. Электронные библиотеки. Электронные библиотеки, словари, энциклопедии <http://gigabaza.ru/doc/131454.html>

4. КОНТРОЛЬ И ОЦЕНКА РЕЗУЛЬТАТОВ ОСВОЕНИЯ ДИСЦИПЛИНЫ ОБЩЕОБРАЗОВАТЕЛЬНОЙ ПОДГОТОВКИ

Контроль и оценка результатов освоения дисциплины осуществляется преподавателем в процессе проведения практических занятий и лабораторных работ, тестирования, а также выполнения обучающимися индивидуальных заданий, проектов, исследований.

№ п/п	Результаты обучения (освоенные умения, усвоенные знания)	Формы и методы контроля и оценки результатов обучения
1	2	3
1.	Знать: о системе русского и английского языков, грамматические структуры и языковые средства в соответствии с нормами данного языка; социокультурную специфику англоговорящих стран; лингвистические формы и способы языкового выражения; национально-культурную специфику страны изучаемого языка	Устный опрос Сообщение Конспект по заданной тематике Доклад Презентация Дифференцированный зачет
2.	Уметь: использовать грамматические структуры и языковые средства в соответствии с нормами данного языка, приобретенного словарного запаса; использовать основные виды речевой деятельности (аудирование, говорение, чтение, письмо), использовать устное и письменное конструирование и интерпретацию связных текстов на английском языке по изученной проблематике; строить речевое и неречевое поведение адекватно специфике страны изучаемого языка; вступать в коммуникацию и поддерживать ее; компенсировать недостаточность знания языка и опыта общения в иноязычной среде; использовать знания и навыки, формируемые в рамках дисциплины «Иностранный язык» для решения различных проблем	Устный опрос Тестовые задания Контрольные работы Дифференцированный зачет

4.1. Перечень вопросов, выносимых для получения дифференцированного зачета

Пример контрольной работы:

TEST SEQUENCE OF TENSES

- I knew that Mercury (be) the closest planet to the sun, but I didn't feel like answering the question.
A was
B is
C had been
- Mike hoped that his friend (help) him with this car.
A would help
B will help
C helped

3. We didn't know the score, but we were sure their team (lose) the game.
A has lost
B had lost
C lost
4. Yesterday Tom heard that his aunt (be ill) for five days.
A was ill
B has been ill
C had been ill
5. The children were afraid of making any noise – Mom (sleep).
A was sleeping
B slept
C had been sleeping
6. He gave all his money to me because he (trust) me.
A would trust
B trusted
C had trusted
7. We were told that Andrew (go) to enter that college.
A is going
B went
C was going
8. The police found out that Bob Slant (live) in London's suburbs at that time.
A had been living
B lives
C lived
9. My parents decided that we (celebrate) my birthday on Saturday.
A would celebrate
B shall celebrate
C celebrated
10. The pupil wasn't able to do the translation because he (not/know) some special terms.
A hadn't know
B didn't know
C doesn't know
11. Ann hasn't been informed that the lecture (not / take place) on Friday.
A hasn't taken place
B wouldn't take place
C won't take place

TEST Variant 1

1. Change from Active into Passive:
- They launch rockets from Cape Canaveral.
 - Cosmonauts do many experiments.
 - They recycle glass at this factory.

- They teach foreign languages at school.
2. Put the verb into the needed tense form:
- I (to see) her yesterday.
 - She (not to hear) of it yet.
 - They (to build) a new house now.
 - Usually he (to live) in New York.
 - There (to be) space cities in 2100.
3. Answer the question in the conditional (5 sentences):
What would you do if you met an alien?

Test Variant 2

1. Change from Active into Passive:
- They make shoes at this factory.
 - The meteo stations watch hurricanes.
 - They recycle old papers here.
 - They learn poems by heart.
2. Put the verb into the needed tense form:
- He (to finish) his project already.
 - We (to meet) last week.
 - They (to launch) rockets to Mars in 2020.
 - I (to watch) TV now.
 - She (to speak) English very well.
3. Answer the question in the conditional (5 sentences):
Where would you go if you had a time machine?

4.2. Критерии оценки

Для планирования расчета текущего рейтинга обучающегося используются следующие пропорции:

Вид учебного действия	Максимальная рейтинговая оценка, баллов
Академическая активность	10
практические задания	40
<i>из них: текущие практические задания</i>	20
<i>итоговое практическое задание</i>	20
рубежи текущего контроля	30
ИТОГО:	80

Критерии оценки теста:

«Зачтено» - если обучающийся правильно выполнил не менее 2/3 всей работы или допустил не более одной грубой ошибки и двух недочетов, не более одной грубой и одной негрубой ошибки, не более трех негрубых ошибок, одной негрубой ошибки и трех недочетов, при наличии четырех-пяти недочетов.

«Не зачтено» - если число ошибок и недочетов превысило норму для оценки 3 или правильно выполнено менее 2/3 всей работы.

Требования к выполнению доклада.

Рекомендуется следующая структура доклада:

- титульный лист, содержание доклада;
- краткое изложение;

- цели и задачи;
- изложение характера исследований и рассмотренных проблем, гипотезы, спорные вопросы;
- источники информации, методы сбора и анализа данных, степень их полноты и достоверности;
- анализ и толкование полученных в работе результатов;
- выводы и оценки;
- библиография и приложения.

Время выступления докладчика не должно превышать 10 минут.

Основные требования к оформлению доклада:

- титульный лист должен включать название доклада, наименование кафедры, фамилию студента;
- все использованные литературные источники сопровождаются библиографическим описанием;
- приводимая цитата из источника берется в кавычки (оформляются сноски);
- единицы измерения должны применяться в соответствии с действующими стандартами;
- все названия литературных источников следует приводить в соответствии с новейшими изданиями;
- рекомендуется включение таблиц, графиков, схем, если они отражают основное содержание или улучшают ее наглядность;
- названия фирм, учреждений, организаций и предприятий должны именоваться так, как они указываются в источнике;

Критерии оценки доклада

При выполнении доклада обучающийся должен продемонстрировать умение кратко излагать прочитанный материал, а также умение обобщать и анализировать материал по теме доклада.

Максимальная оценка за доклад: 8 баллов.

Основными критериями оценки доклада являются:

- актуальность выбранной темы и излагаемого материала – 2 балла;
- содержательность – 2 балла;
- структура и оформление доклада – 1 балл;
- четкость и выразительность выступления – 1 балл;
- умение пользоваться конспектом – 1 балл;
- точность и полнота ответов на вопросы – 1 балл.

Презентация

Требования к презентациям

1. Объем презентации 20 -50 слайдов.
2. На титульном слайде должно быть отражено:
 - наименование факультета;
 - наименование прелметной (цикловой) комиссии;
 - тема презентации;
 - фамилия, имя, отчество, специальность, форма обучения, номер группы автора презентации;
 - фамилия, имя, отчество, степень, звание, должность руководитель работы;
 - год выполнения работы.
3. В презентации должны быть отражено обоснование актуальности представляемого материала, цели и задачи работы.
4. Содержание презентации должно включать наиболее значимый материал доклада, а также, при необходимости, таблицы, диаграммы, рисунки, фотографии, карты, видео – вставки, звуковое сопровождение.

5. Заключительный слайд должен содержать информацию об источниках информации для презентации.

Критерии оценки презентации

1. Объем презентации 20 -50 слайдов (1 балл).
2. Правильность оформления титульного слайда (0,5 балла);
3. Актуальность отобранного материала, обоснованность формулировки цели и задач работы (0,5 балла);
4. Наглядность и логичность презентации, обоснованность использования таблиц, диаграмм, рисунков, фотографий, карт, видео – вставок, звукового сопровождения; правильный выбор шрифтов, фона, других элементов дизайна слайда (2 балла).
5. Объем и качество источников информации (не менее 2-х интернет – источников и не менее 2-х литературных источников).

Требования к выполнению Эссе (реферата)

Эссе – литературное произведение небольшого объема, обычно прозаическое, свободной композиции, передающее индивидуальные впечатления, суждения, соображения автора о той или иной проблеме, теме, о том или ином событии или явлении.

Реферат (от лат. referre – сообщать) – краткое изложение в письменном виде или в форме публикации доклада, содержания научного труда (трудов), литературы по теме. Работа над рефератом условно разделяется на выбор темы, подбор литературы, подготовку и защиту плана; написание теоретической части и всего текста с указанием библиографических данных используемых источников, подготовку доклада, выступление с ним. Тематика рефератов полностью связана с основными вопросами изучаемого курса.

Тему эссе (реферата) обучающиеся выбирают самостоятельно, но если на одну тему претендует несколько студентов, на помощь приходит преподаватель. Список литературы к темам не дается, и обучающиеся самостоятельно ведут библиографический поиск, причем им не рекомендуется ограничиваться университетской библиотекой.

Важно учитывать, что написание реферата требует от обучающихся определенных усилий. Особое внимание следует уделить подбору литературы, методике ее изучения с целью отбора и обработки собранного материала, обоснованию актуальности темы и теоретического уровня обоснованности используемых в качестве примеров фактов какой-либо деятельности.

Выбрав тему реферата, начав работу над литературой, необходимо составить план. Изучая литературу, продолжается обдумывание темы, осмысливание прочитанного, делаются выписки, сопоставляются точки зрения разных авторов и т.д. Реферативная работа сводится к тому, чтобы в ней выделились две взаимосвязанные стороны: во-первых, ее следует рассматривать как учебное задание, которое должен выполнить обучаемый, а во-вторых, как форму научной работы, творческого воображения при выполнении учебного задания.

Наличие плана реферата позволяет контролировать ход работы, избежать формального переписывания текстов из первоисточников.

Оформление реферата включает титульный лист, оглавление и краткий список использованной литературы. Список использованной литературы размещается на последней странице рукописи или печатной форме реферата. Реферат выполняется в письменной или печатной форме на белых листах формата А4 (210 x 297 мм). Шрифт Times New Roman, кегель 14, через 1,5 интервала при соблюдении следующих размеров текста: верхнее поле – 25 мм, нижнее – 20 мм, левое – 30 мм, правое – 15 мм. Нумерация страниц производится вверху листа, по центру. Титульный лист нумерации не подлежит.

Рефераты должны быть написаны простым, ясным языком, без претензий на наукообразность. Следует избегать сложных грамматических оборотов, непривычных терминов и символов. Если же такие термины и символы все-таки приводятся, то необходимо разъяснять их значение при первом упоминании в тексте реферата. Это правило касается и дипломных работ.

Объем реферата предполагает тщательный отбор информации, необходимой для краткого изложения вопроса. Важнейший этап – редактирование готового текста реферата и подготовка к обсуждению. Обсуждение требует хорошей ориентации в материале темы, умения

выделить главное, поставить дискуссионный вопрос, привлечь внимание слушателей к интересной литературе, логично и убедительно изложить свои мысли.

Рефераты обязательно подлежат защите. Процедура защиты начинается с определения оппонентов защищающего свою работу. Они стремятся дать основательный анализ работы студента, обращают внимание на положительные моменты и недостатки реферата, дают общую оценку содержанию, форме преподнесения материала, характеру использованной литературы. Иногда они дополняют тот или иной раздел реферата. Последнее особенно ценно, ибо говорит о глубоком знании обучающимся-оппонентом изучаемой проблемы.

Обсуждение не ограничивается заслушиванием оппонентов. Другие обучающиеся имеют право уточнить или опровергнуть какое-либо утверждение. Преподаватель предлагает любому обучающемуся задать вопрос по существу доклада или попытаться подвести итог обсуждению.

Алгоритм работы над рефератом

1. Выбор темы

Тема должна быть сформулирована грамотно (с литературной точки зрения);

В названии реферата следует поставить четкие рамки рассмотрения темы;

Желательно избегать слишком длинных названий;

Следует по возможности воздерживаться от использования в названии спорных с научной точки зрения терминов, излишней наукообразности, а также чрезмерного упрощения формулировок.

2. Реферат следует составлять из пяти основных частей: введения; основной части; заключения; списка литературы; приложений.

3. Основные требования к введению:

Во введении не следует концентрироваться на содержании; введение должно включать краткое обоснование актуальности темы реферата, где требуется показать, почему данный вопрос может представлять научный интерес и есть ли связь представляемого материала с современностью. Таким образом, тема реферата должна быть актуальна либо с научной точки зрения, либо с современных позиций.

Очень важно выделить цель, а также задачи, которые требуется решить для выполнения цели;

Введение должно содержать краткий обзор изученной литературы, в котором указывается взятый из того или иного источника материал, кратко анализируются изученные источники, показываются их сильные и слабые стороны;

Объем введения составляет две страницы текста.

4. Требования к основной части реферата:

Основная часть содержит материал, отобранный для рассмотрения проблемы;

Также основная часть должна включать в себя собственно мнение учащихся и сформулированные самостоятельные выводы, опирающиеся на приведенные факты;

Материал, представленный в основной части, должен быть логически изложен и распределен по параграфам, имеющим свои названия;

В изложении основной части необходимо использовать сноски (в первую очередь, когда приводятся цифры и чьи-то цитаты);

Основная часть должна содержать иллюстративный материал (графики, таблицы и т. д.);

Объем основной части составляет около 10 страниц.

5. Требования к заключению:

В заключении формулируются выводы по параграфам, обращается внимание на выдвинутые во введении задачи и цели;

Заключение должно быть четким, кратким, вытекающим из содержания основной части.

6. Требования к оформлению списка литературы (по ГОСТу):

Необходимо соблюдать правильность последовательности записи источников: сначала следует писать фамилию, а после инициалы; название работы не ставится в кавычки; после названия сокращенно пишется место издания; затем идет год издания; наконец, называется процитированная страница.

Критерии оценки реферата

Студент, защищающий реферат, должен рассказать о его актуальности, поставленных целях и задачах, изученной литературе, структуре основной части, сделанных в ходе работы выводах.

По окончании выступления ему может быть задано несколько вопросов по представленной проблеме.

Оценка складывается из соблюдения требований к реферату, грамотного раскрытия темы, умения четко рассказывать о представленном реферате, способности понять суть задаваемых по работе вопросов и найти точные ответы на них.

Реферат, в котором полностью освещена тема и который оформлен согласно требованиям, оценивается до 15 баллов.

В процессе определения рубежного рейтинга обучающегося используется следующая шкала:

Рубежный рейтинг	Критерии оценки освоения обучающимся дисциплины в ходе контрольных мероприятий промежуточной аттестации
19-20 рейтинговых баллов	обучающийся глубоко и прочно усвоил программный материал, исчерпывающе, последовательно, грамотно и логически стройно его излагает, тесно увязывает с задачами и будущей деятельностью, не затрудняется с ответом при видоизменении задания, свободно справляется с задачами и практическими заданиями, правильно обосновывает принятые решения, умеет самостоятельно обобщать и излагать материал, не допуская ошибок (<i>отлично</i>)
16-18 рейтинговых баллов	обучающийся твердо знает программный материал, грамотно и по существу излагает его, не допуская существенных неточностей в ответе на вопрос, может правильно применять теоретические положения и владеет необходимыми умениями и навыками при выполнении практических заданий (<i>хорошо</i>)
13-15 рейтинговых баллов	обучающийся освоил основной материал, но не знает отдельных деталей, допускает неточности, недостаточно правильные формулировки, нарушает последовательность в изложении программного материала и испытывает затруднения в выполнении практических заданий (<i>удовлетворительно</i>)
1-12 рейтинговых баллов	обучающийся не знает значительной части программного материала, допускает существенные ошибки, с большими затруднениями выполняет практические задания, задачи (<i>неудовлетворительно</i>)
0 баллов	не аттестован

5. ЛИСТ РЕГИСТРАЦИИ ИЗМЕНЕНИЙ

№ п/п	Содержание изменения	Реквизиты документа	Дата введения изменения
1.	Утверждена и введена в действие решением ПЦК лингвистических дисциплин на основании Федерального государственного образовательного стандарта среднего профессионального образования по специальности 42.02.02 Издательское дело (среднее профессиональное образование) , утвержденного приказом Министерства образования и науки Российской Федерации от 12.05.2014 № 511	Протокол заседания ПЦК лингвистических дисциплин № 10 от «06» мая 2020 года	01.09.2020
2.	Актуализация учебного плана	Протокол заседания ПЦК лингвистических дисциплин № 11 от «11» мая 2021 года	01.09.2021



Министерство науки и высшего образования Российской Федерации
ФЕДЕРАЛЬНОЕ ГОСУДАРСТВЕННОЕ БЮДЖЕТНОЕ ОБРАЗОВАТЕЛЬНОЕ УЧРЕЖДЕНИЕ
ВЫСШЕГО ОБРАЗОВАНИЯ
«РОССИЙСКИЙ ГОСУДАРСТВЕННЫЙ СОЦИАЛЬНЫЙ
УНИВЕРСИТЕТ»



УТВЕРЖДАЮ
Директор Колледжа РГСУ
А.В. Косоплечев
«24» мая 2021 г.

РАБОЧАЯ ПРОГРАММА ДИСЦИПЛИНЫ

БОУД.04 ИСТОРИЯ

реализуемой в пределах
программы подготовки специалистов среднего звена

на базе основного общего образования

по специальности

42.02.02 Издательское дело

Социально-экономический профиль

ОБРАЗОВАТЕЛЬНАЯ ПРОГРАММА СРЕДНЕГО
ПРОФЕССИОНАЛЬНОГО ОБРАЗОВАНИЯ - ПРОГРАММА
ПОДГОТОВКИ СПЕЦИАЛИСТОВ СРЕДНЕГО ЗВЕНА

Уровень профессионального образования
Среднее профессиональное образование

программа базовой подготовки
на базе основного общего образования

Форма обучения
Очная

Москва 2021 г.

Рабочая программа дисциплины разработана на основании:

– федерального государственного образовательного стандарта среднего профессионального образования по специальности **42.02.02 Издательское дело**, утвержденного приказом Министерства образования и науки Российской Федерации от 12.05.2014 № 511;

– федерального государственного образовательного стандарта среднего общего образования, утвержденного приказом Министерства образования и науки Российской Федерации от 17.05.2012 № 413;

– рекомендациями по организации получения среднего общего образования в пределах освоения образовательных программ среднего профессионального образования на базе основного общего образования с учетом требований федеральных государственных образовательных стандартов и получаемой специальности или профессии среднего профессионального образования (письмо Департамента государственной политики в сфере подготовки рабочих кадров и ДПО Минобрнауки России от 17.03.2015 № 06-259);

– примерной основной образовательной программы среднего общего образования, одобренной решением федерального учебно-методического объединения по общему образованию (протокол от 28 июня 2016 г. № 2/16-з);

– учебного плана по основной профессиональной образовательной программе среднего профессионального образования – программе подготовки специалистов среднего звена по специальности 42.02.02 Издательское дело.

Рабочая программа дисциплины разработана: преподавателем Колледжа РГСУ, канд.ист.наук, доцентом Алиевой З.К.

Руководитель основной профессиональной образовательной программы

Л.И. Чешенко

(подпись)

Рабочая программа дисциплины обсуждена и утверждена на заседании ПЦК гуманитарных и общественных дисциплин.

Протокол № 11 от «11» мая 2021 года.

Председатель ПЦК
канд. ист. наук, доцент

З.К. Алиева

(подпись)

Рабочая программа дисциплины рецензирована и рекомендована к утверждению:

Автономная некоммерческая организация
Культурный центр «Грин Хилл»



(подпись)

С.А. Королев

СОДЕРЖАНИЕ

1. ПАСПОРТ РАБОЧЕЙ ПРОГРАММЫ ДИСЦИПЛИНЫ ОБЩЕОБРАЗОВАТЕЛЬНОЙ ПОДГОТОВКИ	4
1.1. Область применения рабочей программы	4
1.2. Место дисциплины в структуре основной профессиональной образовательной программы:	4
1.3. Планируемые результаты освоения дисциплины	4
2. СТРУКТУРА И СОДЕРЖАНИЕ ДИСЦИПЛИНЫ ОБЩЕОБРАЗОВАТЕЛЬНОЙ ПОДГОТОВКИ	6
2.1. Объем дисциплины и виды учебной работы	6
2.2. Тематический план дисциплины	7
2.3. Содержание дисциплины	11
2.4. Планы групповых занятий и образовательные технологии	23
3. УСЛОВИЯ РЕАЛИЗАЦИИ ДИСЦИПЛИНЫ ОБЩЕОБРАЗОВАТЕЛЬНОЙ ПОДГОТОВКИ	44
3.1. Требования к минимальному материально-техническому обеспечению	44
3.2. Информационное обеспечение обучения	44
4. КОНТРОЛЬ И ОЦЕНКА РЕЗУЛЬТАТОВ ОСВОЕНИЯ ДИСЦИПЛИНЫ ОБЩЕОБРАЗОВАТЕЛЬНОЙ ПОДГОТОВКИ	46
4.1. Перечень вопросов, выносимых для получения экзамена	47
4.2. Критерии оценки	48
5. ЛИСТ РЕГИСТРАЦИИ ИЗМЕНЕНИЙ	54

1. ПАСПОРТ РАБОЧЕЙ ПРОГРАММЫ ДИСЦИПЛИНЫ ОБЩЕОБРАЗОВАТЕЛЬНОЙ ПОДГОТОВКИ

1.1. Область применения рабочей программы

Рабочая программа дисциплины является частью общеобразовательного цикла основной профессиональной образовательной программы подготовки специалистов среднего звена (далее – ППСЗ) по специальности среднего профессионального образования: в соответствии с ФГОС среднего общего образования и ФГОС по специальности среднего профессионального образования 42.02.02 Издательское дело

1.2. Место дисциплины в структуре основной профессиональной образовательной программы:

Дисциплина «История» (БОУД.04) относится к циклу дисциплин общеобразовательной подготовки основной профессиональной образовательной программы СПО - ППСЗ по специальности 42.02.02 Издательское дело, квалификация выпускника – «Специалист издательского дела».

Дисциплина относится к предметной области ФГОС среднего общего образования: «Общественные науки»

Является базовой дисциплиной.

Уровень освоения дисциплины в соответствии с ФГОС среднего общего образования – базовый.

Рабочая программа дисциплины БОУД.04. История имеет межпредметную связь с:

– общеобразовательными учебными дисциплинами: Обществознание

– профессиональными дисциплинами: История.

Изучение дисциплины БОУД.04. История завершается промежуточной аттестацией в форме экзамена в рамках освоения ППСЗ на базе основного общего образования.

1.3. Планируемые результаты освоения дисциплины

Содержание программы БОУД.04 «История» направлено на достижение следующих целей:

- формирование у молодого поколения исторических ориентиров самоидентификации в современном мире, гражданской идентичности личности;
- формирование понимания истории как процесса эволюции общества, цивилизации и истории как науки; усвоение интегративной системы знаний об истории человечества при особом внимании к месту и роли России во всемирно-историческом процессе;
- развитие способности у обучающихся осмысливать важнейшие исторические события, процессы и явления;
- формирование у обучающихся системы базовых национальных ценностей на основе осмысления общественного развития, осознания уникальности каждой личности, раскрывающейся полностью только в обществе и через общество;
- воспитание обучающихся в духе патриотизма, уважения к истории своего Отечества как единого многонационального государства, построенного на основе равенства всех народов России.

В результате освоения дисциплины БОУД.04 История обучающийся должен:

– знать/понимать:

о современной исторической науке, её специфике, методах исторического познания и роли в решении задач прогрессивного развития России в глобальном мире;

об истории России и человечества в целом, представлениями об общем и особенном в мировом историческом процессе;

– уметь:

применять исторические знания в профессиональной и общественной деятельности, поликультурном общении;

владеть навыками проектной деятельности и исторической реконструкции с привлечением различных источников;

вести диалог, обосновывать свою точку зрения в дискуссии по исторической тематике.

Освоение содержания общеобразовательной дисциплины «БОУД.04. История» обеспечивает достижение обучающимися следующих результатов:

№ п/п	Результаты	Содержание
1	2	3
1.	личностные	сформированность российской гражданской идентичности, патриотизма, уважения к своему народу, чувств ответственности перед Родиной, гордости за свой край, свою Родину, прошлое и настоящее многонационального народа России, уважения к государственным символам (гербу, флагу, гимну); становление гражданской позиции как активного и ответственного члена российского общества, осознающего свои конституционные права и обязанности, уважающего закон и правопорядок, обладающего чувством собственного достоинства, осознанно принимающего традиционные национальные и общечеловеческие гуманистические и демократические сформированность мировоззрения, соответствующего современному уровню развития исторической науки и общественной практики, основанного на диалоге культур, а также различных форм общественного сознания, осознание своего места в поликультурном мире; сформированность основ саморазвития и самовоспитания в соответствии с общечеловеческими ценностями и идеалами гражданского общества; готовность и способность к самостоятельной, творческой и ответственной деятельности; толерантное сознание и поведение в поликультурном мире, готовность и способность вести диалог с другими людьми, достигать в нем взаимопонимания, находить общие цели и сотрудничать для их достижения;
2.	метапредметные	умение самостоятельно определять цели деятельности и составлять планы деятельности; самостоятельно осуществлять, контролировать и корректировать деятельность; использовать все возможные ресурсы для достижения поставленных целей и реализации планов деятельности; выбирать успешные стратегии в различных ситуациях; умение продуктивно общаться и взаимодействовать в процессе совместной деятельности, учитывать позиции других участников деятельности, эффективно разрешать конфликты; владение навыками познавательной, учебно-исследовательской и проектной деятельности, навыками разрешения проблем; способность и готовность к самостоятельному поиску методов решения практических задач, применению различных методов познания; готовность и способность к самостоятельной информационно-познавательной деятельности, включая умение ориентироваться в различных источниках исторической информации, критически ее оценивать и интерпретировать; умение использовать средства информационных и коммуникационных технологий в

№ п/п	Результаты	Содержание
1	2	3
		решении когнитивных, коммуникативных и организационных задач с соблюдением требований эргономики, техники безопасности, гигиены, ресурсосбережения, правовых и этических норм, норм информационной безопасности; умение самостоятельно оценивать и принимать решения, определяющие стратегию поведения, с учетом гражданских и нравственных ценностей;
3.	предметные	сформированность представлений о современной исторической науке, ее специфике, методах исторического познания и роли в решении задач прогрессивного развития России в глобальном мире; владение комплексом знаний об истории России и человечества в целом, представлениями об общем и особенном в мировом историческом процессе; сформированность умений применять исторические знания в профессиональной и общественной деятельности, поликультурном общении; владение навыками проектной деятельности и исторической реконструкции с привлечением различных источников; сформированность умений вести диалог, обосновывать свою точку зрения в дискуссии по исторической тематике.

2. СТРУКТУРА И СОДЕРЖАНИЕ ДИСЦИПЛИНЫ ОБЩЕОБРАЗОВАТЕЛЬНОЙ ПОДГОТОВКИ

2.1. Объем дисциплины и виды учебной работы

Общая трудоемкость дисциплины составляет 144 часа, в том числе:

- аудиторные занятия 116 часов;
- самостоятельная работа 28 часов.

Вид учебной работы	Объем часов
2	3
Максимальная учебная нагрузка (всего)	144
Обязательная аудиторная учебная нагрузка (всего)	116
в том числе:	
лекционные занятия	76
лабораторные работы	0
практические занятия	40
контрольные работы	0
Самостоятельная работа обучающегося (всего)	28
в том числе:	
самостоятельная работа над проектом	0
внеаудиторная самостоятельная работа	28
Итоговая аттестация в форме КСР 1 семестр, дифференцированного зачета 2 семестр	

2.2. Тематический план дисциплины

№ п/п	Раздел, тема	Виды учебной работы, трудоёмкость (в часах)						Формы текущего контроля успеваемости и промежуточной аттестации						
		Всего	Самостоят. работа	Аудиторные занятия				Конт. раб.	Рефераты / эссе	Курсов. раб/ проект	Расчётно-графическая	Контр. точки	Зачёт	Экзамен
				Всего	Лекционного типа	Семинарского типа	Лабораторные							
1	2	3	4	5	6	7	8	9	10	11	12	13	14	15
Тема 1. Основы исторического знания. Специфика исторического пути развития России														
1.1	История в системе социально-гуманитарных наук.	5	2	3	1	2								
1.2	Проблема методологии истории.	2		2	2									
1.3	Специфика исторического пути развития	5	2	3	1	2								
Тема 2. Особенности становления государственности в мире. Древнерусское государство в контексте раннего европейского средневековья														
2.1	Первобытная история, предпосылки формирования государства.	2		2	2									
2.2	Особенности становления государственности на Древнем Востоке.	6	2	4	2	2								
2.3	Специфика цивилизаций Античности.	2		2	2									
2.4	Раннее европейское средневековье V – XI века.	6	2	4	2	2								
2.5	Византийская цивилизация в Средние века.	2		2	2									

2.6	Арабо-мусульманский мир в Средние века.	4		4	2	2											
2.7	Славяне в ранней истории Европы.	2		2	2												
2.8	Древнерусское государство в контексте раннего европейского средневековья.	6	2	4	2	2											
Тема 3. Европейское средневековье XII–XV веков и становление Московского централизованного государства																	
3.1	Русские земли в XII – XIII веках.	2		2	2												
3.2	Европейское средневековье XII–XV веков.	6	2	4	2	2											
3.3	Становление Московского централизованного государства.	2		2	2												
Тема 4. Московское царство в XVI–XVII веках в контексте развития европейской цивилизации нового времени																	
4.1	Европа в период раннего нового времени.	4		4	2	2											
4.2	Московское царство в XVI веке. Становление самодержавия.	2		2	2												
4.3	Московское царство в XVII веке в контексте развития европейской цивилизации.	6	2	4	2	2											
Тема 5. «Век Просвещения». Российская империя в XVIII веке																	

5.1	«Век Просвещения» XVIII век в европейской и североамериканской истории.	2		2	2									
5.2	Российская империя в первой четверти XVIII века.	6	2	4	2	2								
5.3	Особенности модернизации России в эпоху дворцовых переворотов.	2		2	2									
5.4	«Просвещённый абсолютизм» в России и мире.	4		4	2	2							+	

Тема 6. На пути к индустриальному обществу: XIX век в мировой и российской истории

6.1	Основные тенденции развития мировой цивилизации в XIX веке.	2		2	2									
6.2	На пути к индустриальному обществу: XIX век в российской истории.	6	2	4	2	2								
6.3	Общественная мысль и общественные движения в России в XIX веке.	2		2	2									

Тема 7. Россия и окружающий мир в XX веке: парадигмы развития

7.1	Социально-экономическая модернизация России в начале XX века.	4		4	2	2								
-----	---	---	--	---	---	---	--	--	--	--	--	--	--	--

7.2	Политический кризис 1905 – 1917 гг.	2		2	2									
7.3	Россия в системе международных отношений на рубеже XIX – XX веков.	4		4	2	2								
7.4	Революция в России и её общемировое значение.	2		2	2									
7.5	Мир между двумя мировыми войнами.	4		4	2	2								
7.6	Формирование советской политической системы.	2		2	2									
7.7	Политическое и социально-экономическое развитие СССР в 20-е – 30-е годы XX века.	6	2	4	2	2								
7.8	Вторая мировая война и Великая Отечественная война.	2		2	2									
7.9	Система международных отношений в послевоенный период. Холодная война.	6	2	4	2	2								

7.10	Мир и Советский Союз в послевоенные годы (вторая половина 1940-х – начало 1960-х годов).	2		2	2									
7.11	Власть и общество в СССР в середине 1960-х – начале 1980-х годов.	6	2	4	2	2								
7.12	Перестройка и её последствия для СССР и мировой цивилизации (1985 – 1991 гг.).	2		2	2									
Тема 8. Россия и мир на рубеже XX–XXI вв.														
8.1	Становление новой российской государственности (1992 – 2000 гг.).	6	2	4	2	2								
8.2	Многополярный мир в начале XXI века.	2		2	2									
8.3	Роль Российской Федерации в современном мировом сообществе.	6	2	4	2	2								
Общий объём	Итого часов	144	28	117	76	40								+
	Всего часов	144												

2.3. Содержание дисциплины

Наименование разделов и тем	Содержание учебного материала	Уровень освоения ¹
<p>Тема 1. Основы исторического знания. Специфика исторического пути развития России</p>	<p>Наука: определение, классификации, алгоритм научного исследования (гипотеза; верификация (проверка на достоверность); научная теория (концепция)). Историческая наука в системе научного знания, цели и задачи её изучения. Объект, предмет, методы, принципы исторической науки. Методы изучения истории: собственно исторические (хронологический, хронологически-проблемный, проблемно-хронологический, синхронистический и др.); общенаучные (классификации и др.), специальные (социологический и др.).</p> <p>Функции исторического знания: гносеологическая, мировоззренческая, воспитательная, прогностическая, практически - политическая.</p> <p>Историческое сознание: определение. Специальные и вспомогательные исторические дисциплины (хронология, палеография, нумизматика, топонимика и др.).</p> <p>Выдающиеся представители российской исторической науки. Основные направления современной исторической науки.</p> <p>Исторический источник – понятие, виды, методы изучения. Источники изучения истории: вещественные; письменные (архивные документы и материалы, документальные публикации, мемуары, периодическая печать), кино-фото-фонодокументы.</p> <p>Проблема методологии исторической науки. Различные пути к постижению и осмыслению отечественной и всемирной истории. Теория общественно-экономических формаций: основоположники, категориальный аппарат, основные общественно-</p>	<p>2</p>

	<p>экономические формации и их характеристика. Теория постиндустриального общества Д. Белла: этапы общественного развития, их характеристика. Модернизационная концепция: значение термина, эшелоны модернизационного развития, отличительные черты российской модернизации, социокультурные факторы, воздействующие на неё. Теория культурно-исторических типов Н.Я. Данилевского (структура культурно-исторических типов, классификация, характеристика, этапы и перспективы развития), органическая теория общественного развития К.Н. Леонтьева, цивилизационная концепция О. Шпенглера.</p> <p>Проблема периодизации мировой истории. История России – неотъемлемая часть всемирной истории. Место и роль России в мировой истории. Факторы, влияющие на развитие российской цивилизации (геополитический, природно-климатический, социогосударственный, этнический, конфессиональный).</p>	
<p>Тема 2. Особенности становления государственности в мире. Древнерусское государство в контексте раннего европейского средневековья</p>	<p>Закономерности и основные этапы исторического развития. Первобытная история: теории антропогенеза (креационизм, эволюционизм), варианты периодизаций (археологическая, палеоантропологическая и др.), характеристика периодов, первобытные верования; предпосылки формирования государства. Государство: определение, предпосылки, причины, признаки возникновения.</p> <p>Специфика цивилизаций Древнего Востока и античности. Римская империя, её значение для будущих эпох. Процессы, смоделировавшие средневековую эпоху (Великое переселение народов, падение Западной Римской империи и другие). Варварские королевства.</p> <p>Проблемы этногенеза и</p>	<p>2</p>

ранней истории славян в исторической науке. Славянский мир в главных процессах эпохи. Славянские восточно-племенные союзы и их соседи. Древнерусская государственность в её качественных характеристиках. Древнерусское право и правовые акты. Верховная княжеская власть как проводник общинных интересов и продолжение общинной власти. Роль и значение народного самоуправления на Руси. Социальная организация древнерусского общества. Византийская цивилизация в Средние века. Вклад Византии в культурное развитие славянских народов.

Феодализм Западной Европы и социально-экономический строй Древней Руси: сходства и различия. Властные традиции и институты в государствах Восточной, Центральной и Северной Европы в раннем средневековье. Эволюция восточнославянской государственности в IX–XII вв.: этапы развития, их характеристика. Христианизация Руси: причины, этапы. Значение принятия православного христианства для русской истории, культуры, менталитета, международного статуса. Культура Киевской Руси.

Удельная Русь: причины и последствия феодальной раздробленности. Основные типы политико-экономического развития русских земель и княжеств (Северо-Восточная, Юго-Западная Русь, Великий Новгород). Нарастание темпов политического дробления с параллельным развитием идеи национально-государственного единства. Идею наследие Киевской Руси в определении вектора дальнейшего развития. Русская Православная Церковь и её политика консолидации русских земель. Внешнеполитическое положение Руси в IX–XII вв. Взаимоотношения с Византией, странами Западной Европы,

	<p>кочевыми народами. Крестовые походы и изменение системы международных торговых путей. Культура домонгольской Руси.</p>	
<p>Тема 3. Европейское средневековье XII–XV веков и становление Московского централизованного государства</p>	<p>Средневековье как стадия исторического процесса в Западной Европе, на Востоке и в России: производственные отношения, политические системы, идеология и социальная психология. Изменение мировой геополитической ситуации и усиление центробежных тенденций в развитии европейских государств.</p> <p>Империя Чингисхана – становление, структура, цели. Нашествие Батыя на Русь. Вторжение крестоносцев. Борьба русского народа против иноземных завоевателей. Роль татаро-монгольского нашествия и ордынского ига в русской истории, их экономические и политические последствия.</p> <p>Становление новых форм политических традиций в XIII–XIV вв.: русские земли под властью Орды, Великое княжество Литовское и Русское. Специфика взаимоотношений. Северо-Восточная Русь в XIV в.: борьба новых центров за политическое доминирование. Литва и Москва в конкурентном противостоянии за общерусское лидерство. Борьба за освобождение русских земель от власти Орды. Безусловное преобладание Москвы и трансформация политики литовских князей. Причины успехов Москвы. Роль Русской Православной Церкви в главных политических событиях эпохи. Ликвидация московскими князьями лестничной системы власти, утверждение династического принципа наследования. Присоединение к Москве и уничтожение последних оплотов удельности и боярской республиканской независимости. Отвоевание у Литвы срединных и ряда западнорусских земель.</p> <p>Свержение</p>	<p>2</p>

	<p>золотоордынского ига. Завершение объединения Северо-Восточной Руси вокруг Москвы. Образование единого Российского государства. Преобразование московского политического строя, самодержавное укрепление. Изменение состава знати, последовательное уничтожение удельных прав, распространение помещичьего дворянского землевладения, формирование органов управления централизованного государства. «Судебник» Ивана III 1497 г. Изменение положения крестьян: причины, последствия. Становление Московского княжества как самостоятельного субъекта международной политики.</p> <p>Автокефалия Русской Православной Церкви, падение Византии и превращение Москвы в центр православного мира. Начало оформления официальной идеологии обновлённой русской государственности («Москва – третий Рим»).</p>	
<p>Тема 4. Московское царство в XVI–XVII веках в контексте развития европейской цивилизации нового времени</p>	<p>Европа в начале Нового времени: факторы развития рыночных отношений и их влияние на мировые процессы. Великие географические открытия. Возвышение западного мира и начало колониальной эксплуатации. Эпоха Возрождения, Реформация и религиозные войны в Европе. Становление рационалистического, индивидуалистского мировоззрения европейца. Общественно-политические теории естественного права и общественного договора как предтечи европейского либерализма. Абсолютизм и представительная система как варианты достижения социальной стабильности.</p> <p>Социально-экономическое развитие Руси к началу царствования Ивана IV, идеологические основы русской государственности. Роль Земских соборов в системе власти.</p>	<p>2</p>

	<p>Оформление сословно-представительной монархии и военно-тяглового строя московского государства. Реформы Ивана IV: военные, центрального и местного управления, правовой системы. Принцип симфонии священства и царства: идеал и практика. Внешняя политика Ивана Грозного. Территориальное расширение Московского царства на Востоке. Значение русской колонизации. Ливонская война. Опричнина – мотивы, цели, идейное обоснование, практика, эволюция опричной политики. Итоги и последствия правления Ивана IV Грозного. Образ грозного царя в русской историографии. Учреждение Патриаршества в Русском государстве.</p> <p>Социально-экономический и политический кризис конца XVI в. – начала XVII в. Смутное время в России: предпосылки, поводы. Польско-шведская интервенция и консолидация русского общества. Значение итогов Смутного времени для определения констант русского национального самосознания. Московское царство при первых Романовых. Экономические, социально-политические и духовные предпосылки преобразования традиционного общества в России. Начало товарного мануфактурного производства. Складывание всероссийского рынка и преодоление остатков раздробленности в экономике. Освоение Сибири. Соборное Уложение 1649 г., социально-сословное представительство на Земских соборах, система государственного управления. Мировая тенденция к территориальному расширению государств и её проявление в России. Воссоединение Украины с Россией. Церковный раскол. Нарушение принципа симфонии священства и царства: причины, развитие, итоги и последствия.</p>	
--	--	--

	Культура Московской Руси.	
<p>Тема 5. «Век Просвещения». Российская империя в XVIII веке</p>	<p>XVIII век в европейской и мировой истории. Россия в эпоху Петра I. Предпосылки, цели петровских преобразований. Главные реформы петровской эпохи: цели, содержание, характер взаимосвязи. Индустриальный скачок на феодально-крепостной основе. Промышленная политика. Новые отрасли и районы размещения промышленности. Формы и методы государственного регулирования экономики. Протекционизм. Государственное, административно-территориальное управление. Начало Синодального этапа в истории Русской Православной Церкви. Обмирщение общественной жизни, культуры и быта. Социальная политика. Создание системы государственного образования. Развитие естественнонаучных и технических знаний как государственная задача.</p> <p>Формирование имперской политики, внешнеполитическая доктрина Петра I. Северная война и изменение геополитического положения России. Превращение России в мировую державу, упрочение международного авторитета страны. Абсолютистская, военно-бюрократическая модель общественно-государственного устройства как результат преобразовательной деятельности Петра I. Оформление абсолютной монархии, её характерные черты и отличие от западноевропейского абсолютизма. Непосредственные результаты и стратегические последствия петровской революции. Научные дискуссии о результатах деятельности Петра I. Российская империя в эпоху дворцовых переворотов.</p> <p>Европейское Просвещение (истоки мировоззрения, идеология, общественно-политические теории) и его влияние на мировое развитие.</p>	2

	<p>Феномен просвещённого абсолютизма. Великая Французская революция как логическое завершение и воплощение идей Просвещения. Правление Екатерины II. «Просвещённый абсолютизм» в России: его характерные черты, особенности и противоречия. Реформы территориально-административного управления. Поземельно-передельная община как основная форма крестьянского землепользования. Ужесточение системы крепостного права. Стихийные народные движения. Развитие отечественной промышленности и торговли. Дворянское предпринимательство. Истоки и сущность дуализма внутренней политики. Изменение геополитического положения в Восточной Европе. Рост внешнеполитического и военного могущества России. Борьба России за выход к Чёрному морю и её итоги. Российская империя как исторический феномен, основные черты российской имперской модели государственности. Культура России в эпоху Просвещения.</p>	
--	---	--

<p>Тема 6. На пути к индустриальному обществу: XIX век в мировой и российской истории</p>	<p>Место и роль XIX века в мировой и российской истории: основные тенденции развития. Начало борьбы за сферы влияния и гегемонию в Европе. Отечественная война 1812 года. «Священный союз» и новый облик Европы. Россия как гарант европейского равновесия. Промышленный переворот в Европе и России: общее и особенное. Начало процесса создания индустриального общества. Общественно-политическое сознание европейских народов. Кризис абсолютистских режимов. Буржуазные революции и антифеодальные движения в Европе. Ограничение абсолютизма и отмена крепостного права как основные социополитические доминанты XIX века. Политика «просвещённого абсолютизма» в России в царствование Александра I. Правительственные конституционные проекты, планы буржуазных преобразований. Бюрократические реформы Николая I. Государственная идеология. Эволюция общественного движения в России. Россия и Запад – дискуссии о путях развития. Факторы, влияющие на развитие общественной мысли. Российское государство в системе международных отношений во второй половине XIX в. Восточная (Крымская) война: причины, характер, итоги и последствия.</p> <p>Реформы Александра II в контексте общемирового развития. Утверждение буржуазных отношений в промышленности. Существование общинного строя в деревне: социополитические и культурные особенности.</p> <p>Общественно-политическая борьба вокруг проблемы исторического выбора во второй половине XIX в. Духовные ценности европейской цивилизации и особенности российского менталитета.</p> <p>Внутренняя и внешняя политика Александра III. Особенности формирования российского многонационального государства. Политика России на Кавказе и в Туркестане. Цивилизационные различия и социокультурный облик народов, населяющих российскую империю. Национальный вопрос во</p>	<p>2</p>
--	---	----------

	<p>второй половине XIX в. и политика царского правительства. Русская культура XIX века и её вклад в мировую культуру.</p>	
<p>Тема 7. Россия и окружающий мир в XX веке: парадигмы развития</p>	<p>Роль XX столетия в мировой истории. Россия на стадии монополистического капитализма. Аграрная реформа П.А. Столыпина. Революция 1905–1907 гг. в России.</p> <p>Неравномерность и противоречивость мирового развития на рубеже XIX–XX вв. Обострение проблемы разделения сфер влияния и передела мира. Российская империя и Первая мировая война: мировой баланс сил и национальные интересы. Распад Российской империи, образование конгломерата независимых государств на её территории. Российская революция как часть общеевропейского кризиса.</p> <p>Гражданская война и интервенция, победа сторонников Советской власти. Российская эмиграция 20 – 30-х гг. XX века как исторический феномен.</p> <p>Между двумя мировыми войнами: основные тенденции социально-экономического и политического развития мира. Мировой экономический кризис конца 20-х – начала 30-х годов XX века: варианты преодоления.</p> <p>Советская Россия: модели социалистического строительства. Причины сближения независимых государств на территории бывшей Российской империи, образование СССР. Курс на строительство социализма в одной стране, его последствия. Феномен советского общества – массовое сознание, социальная структура, культурный, нравственный потенциал.</p> <p>Внешнеполитическая стратегия СССР между мировыми войнами. Экспансия нацистско-милитаристского блока в 30-е годы XX в. Вторая мировая война как продолжение кризиса международных отношений. Великая Отечественная война. Решающий вклад Советского Союза в</p>	<p>2</p>

	<p>разгром фашизма. Итоги и геополитические последствия Второй мировой войны. Послевоенное устройство и поляризация послевоенного мира. Вступление мировой цивилизации в эпоху научно-технической революции, её последствия. Усиление конфронтации двух мировых систем. Крах колониальной системы, неоколониализм.</p> <p>Интеграционные процессы в послевоенной Европе, экономическая глобализация. Доминирующая роль США в мировой экономике. Трудности послевоенного переустройства в СССР. Создание социалистического блока. Особенности социально-экономического, политического и духовного развития страны со второй половины 50-х – до начала половины 80-х гг. XX в. Технологическое отставание стран Восточного блока.</p> <p>Противоречивый характер, непродуманность целей и задач перестройки. Попытка государственного переворота 1991 г. Усиление политической борьбы в Советском Союзе. Распад СССР и образование СНГ.</p>	
<p>Тема 8. Россия и мир на рубеже XX–XXI вв.</p>	<p>Россия в 1990-е годы: изменения экономического и политического строя страны. Отказ от социалистических идеалов и смена модели общественного развития. Либеральная концепция российских реформ: переход к рынку, формирование гражданского общества и правового государства. Изменение социальной структуры общества: формирование новых классов и социальных групп, рост имущественной дифференциации. Сокращение доли национального дохода на душу населения. Общая характеристика демографической ситуации. Нарастание социальной напряжённости. Экономический и социальный кризис, конфликты законодательной и исполнительной ветвей власти. Конституционный</p>	<p>2</p>

	<p>кризис в России 1993 г. и демонтаж системы власти Советов. Становление парламентаризма. Конституция 1993 г. Поиски путей оптимального общественного развития. Наука, культура и образование в новых условиях: задачи, проблемы, противоречия.</p> <p>Информационная революция и становление информационного общества. Особенности современных социально-экономических процессов в странах Запада и Востока. Глобализация мирового экономического, политического и культурного пространства. Антиглобализм. Роль Российской Федерации в современном мировом сообществе. Региональные и глобальные интересы России. Социально-экономическое положение РФ в первое десятилетие XXI в. Проблемы дальнейшей демократизации политической системы в условиях малочисленности средних слоев. Мировой финансовый, экономический кризис и Россия. Россия в системе международных отношений, проблемы национальной безопасности страны. Мировое сообщество и глобальные проблемы современности, пути их решения.</p>	
--	--	--

2.4. Планы групповых занятий и образовательные технологии

Тема 1. Основы исторического знания. Специфика исторического пути развития России

Цель: усвоение знаний о сущности, структуре дисциплины «История», её месте в системе социально-гуманитарных наук, принципах, методах исследования, позволяющих осуществить постановку проблем, обосновывать гипотезы; формирование представления о специфике природно-климатических, геополитических, социогосударственных, конфессиональных, этнических условий развития российской цивилизации, что позволяет выявить движущие силы и закономерности исторического процесса, способствует овладению культурой научного мышления.

Вопросы для самоподготовки:

1. История как наука: объект, предмет, источники, методы, принципы, функции. Историческое сознание. Периодизация всемирной истории.
2. Проблема методологии истории: цивилизационный и стадийный подходы (формационная, модернизационная концепции, теория постиндустриального общества).

3. Специфика исторического пути России: спорные проблемы, определяющие факторы (геополитический, природно-климатический, социогосударственный, этнический, конфессиональный).

Формы контроля самостоятельной работы обучающихся: практикум, доклады

Задание 1. Заполните таблицу «Российская историческая наука XVIII в. – начала XXI в.» (указав двух – трёх историков (по выбору обучающегося)).

№	Фамилия, имя, отчество историка	Годы жизни	Основные труды	Базовые положения концепции	Периодизация истории России
1.					

Задание 2. Составьте таблицу, отражающую концептуальные положения формационного и цивилизационного подходов к изучению истории по вопросам:

- а) экономики;
- б) культуры;
- в) взаимодействия человека и государства.

Задание 3. Подготовка докладов по следующим темам:

1. Российская историческая наука XVIII в. – начала XXI в. Анализ исторических концепций по выбору обучающегося. Периодизация отечественной истории.
2. Теория культурно-исторических типов Н.Я. Данилевского.
3. Цивилизация и культура: теория культур О. Шпенглера.

Тема 2. Особенности становления государственности в мире. Древнерусское государство в контексте раннего европейского средневековья

Цель: усвоение знаний о закономерностях и начальных этапах исторического развития человеческой цивилизации, развивающих способность понимания движущих сил исторического процесса (ОК-1); совершенствование навыков устной и письменной коммуникации на русском языке (ПК-1.1); формирование (на основе привлечения разноплановых источников информации (ОК-5)) представления об истоках, ранней истории Древнерусского государства, дискуссионных вопросов указанного исторического периода (ПК-1.2).

Вопросы для самоподготовки:

1. Периодизация всемирной и отечественной истории. Специфика цивилизаций древности.
2. Происхождение, расселение и ранние политические объединения восточных славян. Древнерусское государство (IX–XII вв.): причины образования, этапы развития, их характеристика.
3. Феодализм Западной Европы и социально-экономический строй Древней Руси: сходства и различия.

Формы контроля самостоятельной работы обучающихся: практикум, подготовка докладов в виде презентаций

Задание 1. Подготовка докладов по следующим темам:

1. Специфика цивилизаций (государство, общество, культура) Древнего Востока и Античности.
2. Этнические истоки Древнерусской государственности.
3. Государственные деятели Древней Руси.
4. Характеристика западноевропейской цивилизации раннего средневековья (V–XI вв.).

Задание 2. Составьте обобщающую схему по теме «Международное признание Руси. X век» по графам: «В орбите отношений» и «Вне сферы отношений».

Задание 3. Анализ источника.

Поучение Владимира Мономаха. Подготовка текста О. В. Творогова, перевод и комментарии Д. С. Лихачева // Электронные публикации Института русской литературы РАН [Электронный ресурс]: URL: <http://lib.pushkinskiydom.ru/Default.aspx?tabid=4874>

«Я, худой, дедом своим Ярославом, благословенным, славным, нареченный в крещении Василием, русским именем Владимир, отцом возлюбленным и матерью своею из рода Мономахов... и христианских ради людей, ибо сколько их соблюл по милости своей и по отцовской молитве от всех бед! Сидя на санях, помыслил я в душе своей и воздал хвалу Богу, который меня до этих дней, грешного, сохранил. Дети мои или иной кто, слушая эту грамотку, не посмейтесь, но кому из детей моих она будет любя, пусть примет ее в сердце свое и не станет лениться, а будет трудиться.

Прежде всего, Бога ради и души своей, страх имейте Божий в сердце своем и милостыню подавайте нескудную, это ведь начало всякого добра. Если же кому не любя грамотка эта, то пусть не посмеются, а так скажут: на дальнем пути, да на санях сидя, безлепицу молвил. <...>

Всего же более убогих не забывайте, но, насколько можете, по силам кормите и подавайте сироте и вдовицу оправдывайте сами, а не давайте сильным губить человека. Ни правого, ни виновного не убивайте и не повелевайте убить его; если и будет повинен смерти, то не губите никакой христианской души. Говоря что-либо, дурное или хорошее, не клянитесь Богом, не креститесь, ибо нет тебе в этом никакой нужды. Если же вам придется крест целовать братии или кому-либо, то, проверив сердце свое, на чем можете устоять, на том и целуйте, а поцеловав, соблюдайте, чтобы, преступив, не погубить души своей. Епископов, попов и игуменов чтите, и с любовью принимайте от них благословение, и не устраняйтесь от них, и по силам любите и заботьтесь о них, чтобы получить по их молитве от Бога. Паче же всего гордости не имейте в сердце и в уме, но скажем: смертны мы, сегодня живы, а завтра в гробу; все это, что ты нам дал, не наше, но твое, поручил нам это на немного дней. И в земле ничего не сохраняйте, это нам великий грех. Старых чтите, как отца, а молодых, как братьев. В дому своем не ленитесь, но за всем сами наблюдайте; не полагайтесь на тиуна или на отрока, чтобы не посмеялись приходящие к вам, ни над домом вашим, ни над обедом вашим. На войну выйдя, не ленитесь, не полагайтесь на воевод; ни питью, ни еде не предавайтесь, ни спанью; сторожей сами наряживайте, и ночью, расставив стражу со всех сторон, около воинов ложитесь, а вставайте рано; а оружия не снимайте с себя второпях, не оглядевшись по лености, внезапно ведь человек погибает. Лжи остерегайтесь, и пьянства, и блуда, от того ведь душа погибает и тело. Куда бы вы ни держали путь по своим землям, не давайте отрокам причинять вред ни своим, ни чужим, ни селам, ни посевам, чтобы не стали проклинать вас. Куда же пойдете и где остановитесь, напоите и накормите нищего, более же всего чтите гостя, откуда бы к вам ни пришел, простолюдин ли, или знатный, или посол; если не можете почтить его подарком, — то пищей и питьем: ибо они, проходя, прославят человека по всем землям, или добрым, или злым. Больного навестите, покойника проводите, ибо все мы смертны. Не пропустите человека, не поприветствовав его, и доброе слово ему молвите. Жену свою любите, но не давайте им власти над собой. А вот вам и основа всему: страх Божий имейте превыше всего.

Если не будете помнить это, то чаще перечитывайте: и мне не будет стыдно, и вам будет хорошо.

Что умеете хорошего, то не забывайте, а чего не умеете, тому учитесь – как отец мой, дома сидя, знал пять языков, оттого и честь от других стран. Лениость ведь всему мать: что кто умеет, то забудет, а чего не умеет, тому не научится. Добро же творя, не ленитесь ни на что хорошее, прежде всего к церкви: пусть не застанет вас солнце в постели. Так поступал отец мой блаженный и все добрые мужи совершенные. На заутрене воздавши Богу хвалу, потом на восходе солнца и увидев солнце, надо с радостью прославить Бога и сказать: «Просвети очи мои, Христе Боже, давший мне свет твой прекрасный». И еще: «Господи, прибавь мне год к

году, чтобы впредь, в остальных грехах своих покаявшись, исправил жизнь свою»; так я хвалю Бога и тогда, когда сажусь думать с дружиною, или собираюсь творить суд людям, или ехать на охоту или на сбор дани, или лечь спать: спанье в полдень назначено Богом; по этому установленью почивают ведь и зверь, и птица, и люди».

В чём князь Владимир II Мономах видит основу нравственности? Какими чертами по мнению князя должен обладать правитель? Как представленный фрагмент исторического источника характеризует менталитет жителей Древней Руси? Свой ответ аргументируйте письменно.

Тема 3. Европейское средневековье XII–XV веков и становление Московского централизованного государства

Цель: усвоение знаний о средневековой эпохе как определённой стадии исторического процесса в Западной Европе, на Востоке и в России, развивающих способность понимания движущих сил и закономерностей исторического процесса; формирование (на основе привлечения разноплановых источников информации) представления об особенностях, этапах становления Московского централизованного государства, причинах и последствиях данного процесса, что призвано содействовать развитию навыка самостоятельного анализа, культуры научного мышления, умению логически верно, аргументировано и ясно строить устную и письменную речь, вести полемику и дискуссии.

Вопросы для самоподготовки:

1. Удельная Русь. Причины, общая характеристика политической раздробленности. Основные типы политико-экономического развития русских земель и княжеств (Северо-Восточная, Юго-Западная Русь, Великий Новгород).
2. Русские земли в XIII веке: экспансия с Востока и Запада. Влияние монголо-татарского ига (1240–1480) на судьбу страны.
3. Великое княжество Литовское и Русское в XIII–XVI вв. Русские земли в составе княжества.
4. Причины, предпосылки, этапы становления Российского централизованного государства. Отличие российской централизации от аналогичных процессов в Западной Европе.

Формы контроля самостоятельной работы обучающихся: практикум, доклады

Задание 1. Укажите определение следующих понятий

- Методология истории
- История
- Исторический источник
- Берестяные грамоты
- Закупы
- Полюдье
- Фреска
- Баскак

Задание 2. Сопоставьте название вспомогательной исторической дисциплины и объект её изучения:

- | | |
|-----------------|-----------------------------|
| 1. геральдика, | А. денежные системы, |
| 2. палеография, | В. системы мер, |
| 3. метрология, | С. рукописи, |
| 4. нумизматика, | Д. печати, |
| 5. топонимика, | Е. гербы, |
| 6. сфрагистика, | Ф. системы летосчисления, |
| 7. хронология. | Г. географические названия. |

Задание 3. Разработайте синхронистическую таблицу по всеобщей истории, взяв за основу события на Руси в первой половине XIV века.

Задание 4. Подготовка докладов по следующим темам:

1. Религиозные аспекты политики московских князей во второй половине XV – первой трети XVI вв.
2. Власть и общество Византийской империи.
3. Феодалные отношения в Западной Европе. Особенности феодализма в России.

Тема 4. Московское царство в XVI–XVII веках в контексте развития европейской цивилизации нового времени

Цель: усвоение знаний об особенностях развития Московского царства в XVI – XVII веках в контексте развития европейской цивилизации нового времени, развивающих способность понимания движущих сил и закономерностей исторического процесса, а также способность понимать и анализировать мировоззренческие, социально и личностно значимые проблемы, вопросы ценностно-мотивационной ориентации; в рамках проведения контрольной точки проверка способности осуществлять коммуникации на русском языке, логически верно, аргументировано и ясно строить речь, уровня общей культуры научного мышления.

Вопросы для самоподготовки:

1. Европа в начале нового времени. Первые буржуазные революции.
2. Внутренняя и внешняя политика Ивана IV (1533–1584). Оценка правления Ивана IV в российской историографии. Смутное время в России (конец XVI – начало XVII в.): причины, основные этапы, итоги. Проблема исторического выбора пути развития.
3. Первые Романовы (1613–1682). Экономические и социально-политические предпосылки преобразования традиционного общества в России.
4. Основные этапы становления крепостного права в России (от Судебника Ивана III (1497 г.) до Соборного уложения 1649 г.).

Формы контроля самостоятельной работы обучающихся: тест, практикум, доклады

Задание 1. Тест для блиц-опроса

1. Назовите дату объединения киевских и новгородских земель, которую принято считать созданием Древнерусского государства:
 - а) 862;
 - б) 882;
 - в) 892.
2. Кто является автором «Повести временных лет»:
 - а) Пимен;
 - б) Нестор;
 - в) Иов.
3. В правление, какого древнерусского князя был построен Софийский собор в Киеве?
 - а) Владимира Мономаха
 - б) Ярослава Мудрого
 - в) Андрея Боголюбского
4. Прочитайте фрагмент летописи и определите, о чём идет речь:
«Сказали руси чудь, словени, кривичи и весь: «Земля наша велика и обильна, а наряда в ней нет. Приходите княжить и владеть нами!»:
 - а) основание Киева;
 - б) призвание варягов;
 - в) походе на Константинополь.
5. Рядовичами в Древней Руси называли:
 - а) дружинников князя;
 - б) людей, заключивших с господином договор;

- в) человека, отрабатывающего долг.
6. Договор с Византией в 911 г. был подписан русским князем:
- а) Олегом;
 - б) Игорем;
 - в) Рюриком.
7. Набеги печенегов на русские земли прекратились после их сокрушительного поражения под Киевом в:
- а) 1024 г.;
 - б) 1036 г.;
 - в) 1052 г.
8. Создание славянской азбуки связано с именем (именами):
- а) братьев княжичей Бориса и Глеба;
 - б) князя Владимира Святославича;
 - в) братьев-миссионеров Кирилла и Мефодия.
9. Какой князь в народе заслужил прозвище Большое гнездо за то, что имел 12 сыновей?
- а) Всеволод Юрьевич;
 - б) Андрей Юрьевич;
 - в) Константин Всеволодович.
10. Укажите правильное соответствие между датой и событием периода борьбы с иноземными захватчиками XIII – XV вв.:
- 1) 1237 г.
 - 2) 1240 г.
 - 3) 1380 г.
1. Куликовская битва
 2. нашествие хана Батые на Северо-Восточную Русь
 3. Невская битва
11. С возвышением и укреплением Москвы связаны даты...
1. 1223 г. 1237 г.
 2. 1380 г., 980 г.
 3. 1147 г.; 1380 г.
12. Какой из трёх князей Василиев был ослеплён недругами в ходе феодальной войны, за что и был прозван в народе Тёмным?
- а) Василий I;
 - б) Василий II;
 - в) Василий III.
13. Иван III принимал участие в:
- а) разгроме крестоносцев в Ледовом побоище;
 - б) окончательном свержении ордынского ига;
 - в) Куликовской битве.
14. Установите соответствие между датой и событием из истории Московского государства второй половины XV в. – первой трети XVI в.
- 1) «стояние» на реке Угре;
 - 2) принятие первого общероссийского Судебника;
 - 3) присоединение Новгорода;
1. 1480 г.;
 2. 1497 г.;
 3. 1478 г.
15. В Среднее и Нижнее Поволжье вошло в состав Русского государства:
- а) при Иване III;
 - б) при Иване IV;
 - в) при Василии III.
16. Автором писем Ивану Грозному, в которых выражалась мысль об ответственности государя перед народом, был:
- а) Андрей Курбский;

- б) Филипп Колычёв;
в) Алексей Адашев.
17. Период опричнины приходится на:
а) 1547–1584 гг.;
б) 1556–1570 гг.;
в) 1565–1572 гг.
18. Укажите два названия вспомогательных исторических дисциплин
а) этология;
б) хронология;
в) сфрагистика;
г) этимология.
19. Соотнесите название научной концепции и её автора:
1) Данилевский Н.Я.;
2) Тойнби А.Д.;
3) Леонтьев К.Н.
а. органическая теория общественного развития;
б. теория «вызов – ответ»;
в. теория культурно-исторических типов.
20. Формационному подходу к изучению истории не соответствует утверждение о ...
1. прерывности исторического процесса
2. единстве человеческой истории
3. прогрессивности исторического развития
4. прохождении всеми странами одних и тех же ступеней развития

Задание 2. Заполните таблицу «Основные этапы становления крепостного права в России»

№	Дата	Документ	Основные положения

Задание 3. Подготовка докладов по следующим темам:

- Русская колонизация: цели, факторы, этапы, последствия.
- Миссионерская деятельность Русской Православной Церкви.

Тема 5. «Век Просвещения». Российская империя в XVIII веке

Цель: усвоение знаний о роли, сущностных характеристиках XVIII века в европейской и российской истории, развивающих способность понимания движущих сил и закономерностей исторического процесса, а также способность понимать и анализировать мировоззренческие, социально и лично значимые проблемы, вопросы ценностно-мотивационной ориентации; содействие развитию способности определять и прослеживать причинно-следственную взаимосвязь событий, осуществлять постановку проблем исследования, обосновывать гипотезы и определять задачи исследования.

Вопросы для самоподготовки:

- Основные факторы и явления мировой истории XVIII века. Влияние идей Просвещения на мировое развитие.
- Россия при Петре I (1682–1725), начало модернизации страны. Дискуссии о Петре I в отечественной исторической науке. Эпоха дворцовых переворотов: сущность, причины, последствия.
- Внутренняя политика Екатерины II (1762 – 1796 гг.). «Просвещённый абсолютизм», его основные черты и противоречия.
- Основные направления, цели и итоги внешней политики России в XVIII в.

Формы контроля самостоятельной работы обучающихся: практикум, подготовка докладов.

Задание 1. Укажите значение следующих понятий:

- Бироновщина –
- Верховный тайный совет –
- Дворцовый переворот –
- Крепостное право –
- Коллегии –
- Мануфактура –
- Модернизация –
- Протекционизм –
- Рекрутская повинность –
- Святейший Синод –
- Правительствующий Сенат –
- Секуляризация –
- Соборное Уложение –
- Табель о рангах –

Задание 2. Какие события произошли в указанные даты:

- 1682–1725 гг. –
- 1695, 1696 гг. –
- 1697–1698 гг. –
- 1700–1721 гг. –
- 1709 г. –
- 1711 г. –
- 1722–1723 гг. –
- 1724 г. –
- 1725 – 1727 гг. –
- 1730 – 1740 гг. –
- 1768 – 1774 гг. –
- 1772, 1793, 1795 гг. –
- 1796 – 1801 гг. –
- 1797 г. –

Задание 3. Анализ источника.

Устав «О наследии престола», 1722 г.

(Полное собрание законов Российской империи. Т. VI. № 3893 // Россия в мировой истории. Хрестоматия / Сост.: Е.В. Бодрова, И.Л. Ларионова, Ю.А. Лундин, М.Н. Оганесян, Н.В. Панина, Т.Г. Попова. М.: Московский государственный институт электроники и математики, 1998. С. 114–115.)

«Мы Пётр первый император и самодержец всероссийский...

В 1714 году милосердя... о наших подданных, чтоб и партикулярные (частные, – сост.) их дома не приходили от недостойных наследников в разорение, хотя и учинили мы устав, чтоб недвижимое имение отдавать одному сыну, однакож отдали то в волю родительскую, которому сыну похотят отдать, усмотря достойного, хотя и меньшому, мимо больших, признавая удобного, который бы не расточил наследства. Кольми же паче должны мы иметь попечение о целостности нашего государства, которое с помощью Божьею, ныне паче распространено, так всем видимо есть; чего для заблагорассудили мы сей устав учинить, дабы сие было всегда в воле правительствующего государя, кому оной хочет, тому и определит наследство, и определённому, видя какое непотребство, паки отменит...

Того ради повелеваем, дабы все наши верные подданные, духовные и мирские без изъятия, сей наш устав перед Богом и его Евангелием утвердили на таком основании, что всяк, кто сему будет противен, или инако как толковать станет: тот за изменника почтен, смертной

казни и церковной клятве подлежать будет...».

Какие изменения в систему престолонаследия внёс Пётр I? Какие последствия для развития страны имело это решение? Свой ответ аргументируйте письменно.

Задание 4. Подготовка докладов по следующим темам:

1. Проявление имперской политики при Петре I и его приемниках в XVIII веке.
2. Абсолютизм в Западной Европе и в России.

Тема 6. На пути к индустриальному обществу: XIX век в мировой и российской истории

Цель: усвоение знаний о роли, сущностных характеристиках XIX века в европейской и российской истории, развивающих способность понимания движущих сил и закономерностей исторического процесса, а также способность понимать и анализировать мировоззренческие, социально и личностно значимые проблемы, вопросы ценностно-мотивационной ориентации; содействие развитию способности определять и проследивать причинно-следственную взаимосвязь событий, осуществлять постановку проблем исследования, обосновывать гипотезы и определять задачи исследования (ОК-3); способности осуществлять устную коммуникации на русском языке, логически верно, аргументировано и ясно строить устную речь, полемику, дискуссию.

Вопросы для самоподготовки:

1. Проблемы реформирования России в первой половине XIX в.: от «правительственного либерализма» Александра I к консервативно-охранительной политике Николая I.
2. Общественная мысль и общественные движения в России в XIX в.
3. Реформы Александра II и мероприятия 80-х – начала 90-х годов XIX в.
4. Основные направления, цели и итоги внешней политики России в XIX веке.

Формы контроля самостоятельной работы обучающихся: практикум, тест, подготовка докладов.

Задание 1. Тест для блиц-опроса

1. Кто был наставником Александра I до вступления его на престол?
 - А). Михаил Михайлович Сперанский
 - Б). Фридрих Иоганн Клапмейер
 - В). Иоганн Альбрехт Корф
 - Г). Фредерик Сезар Лагарп
2. Какой орган был учреждён Александром I в 1810 году?
 - А). Государственная Дума
 - Б). Совет министров
 - В). Государственный Совет
 - Г). Комитет министров
3. По какой дороге отступала из Москвы армия Наполеона в 1812 году?
 - А). Киевской
 - Б). Старой Смоленской
 - В). Рязанской
 - Г). Калужской
4. Первая в Российской империи железная дорога связала Санкт-Петербург и
 - А). Царское село
 - Б). Москву

- В). Петергоф
Г). Ораниенбаум
5. Кто был автором «Философических писем»?
А). Алексей Степанович Хомяков
Б). Пётр Яковлевич Чаадаев
В). Виссарион Григорьевич Белинский
Г). Тимофей Николаевич Грановский
6. Кто такие западники?
А). Религиозная секта
Б). Представители западноевропейских стран – инвесторы России
В). Сторонники западноевропейского пути развития России
Г). Иностранцы на государственной службе Российской империи
7. В 1861 году в результате проведения Крестьянской реформы помещичьи крестьяне получили
А). Право выхода из общины с землёй
Б). Полное освобождение от барщины и оброка
В). Свободу от царских повинностей
Г). Свободу от крепостной зависимости
8. Военная реформа 1874 года
А). Вводила всеобщую воинскую повинность
Б). Сохраняла 25-летний срок службы
В). Объявляла рекрутские наборы
Г). Вводила полки иноземного строя
9. «У России есть только два союзника: армия и флот». Кому принадлежит указанное высказывание?
А). Алексею Андреевичу Аракчееву
Б). Александру III
В). Юрию Владимировичу Андропову
Г). Михаилу Илларионовичу Кутузову
10. Русский поэт второй половины XIX века, автор знаменитого стихотворения «Умом Россию не понять...»
А). Афанасий Афанасьевич Фет
Б). Николай Алексеевич Некрасов
В). Фёдор Иванович Тютчев
Г). Александр Михайлович Добролюбов
11. Кто из перечисленных лиц не входил в Негласный комитет?
А). Николай Николаевич Новосильцев
Б). Павел Александрович Строганов
В). Алексей Андреевич Аракчеев
Г). Виктор Павлович Кочубей
12. Укажите деятеля, которому император Александр I, не удовлетворённый результатами деятельности «Негласного комитета», поручил в конце 1808 года разработать план государственного преобразования России.
А). Михаил Михайлович Сперанский
Б). Гавриил Романович Державин
В). Дмитрий Алексеевич Милютин

Г). Алексей Андреевич Аракчеев

13. Укажите военного министра Российской империи в момент начала Отечественной войны 1812 года.

- А). Михаил Илларионович Кутузов
- Б). Михаил Богданович Барклай де Толли
- В). Алексей Андреевич Аракчеев
- Г). Михаил Дмитриевич Скобелев

14. Укажите самое многочисленное сословие в Российской империи в первой половине XIX века.

- А). Мещане
- Б). Дворяне
- В). Крестьяне
- Г). Казачество

15. Что входит в понятие «восточного вопроса»?

- А). Борьба за присоединение к России Персии
- Б). Противоречия между европейскими державами по вопросу раздела Османской империи
- В). Установление мира на Ближнем Востоке
- Г). Оказание помощи турецкому султану

16. Какая война XIX века носит также название «Битва за ясли Господни»?

- А). Русско-турецкая война 1877–1878 годов
- Б). Русско-персидская война 1826–1828 годов
- В). Русско-турецкая война 1806–1812 годов
- Г). Восточная (Крымская) война 1853–1856 годов

17. Кто был наставником Александра II в его детские годы?

- А). Алексей Андреевич Аракчеев
- Б). Василий Андреевич Жуковский
- В). Николай Михайлович Карамзин
- Г). Константин Петрович Победоносцев

18. Боевые действия между Российской и Османской империями в 1877–1878 годах завершились подписанием

- А). Берлинской конвенции
- Б). Константинопольского мира
- В). Андрианопольского перемирия
- Г). Прутского мирного договора

19. Кто преподавал историю великому князю Александру Александровичу, будущему императору Александру III?

- А). Сергей Михайлович Соловьёв
- Б). Василий Осипович Ключевский
- В). Николай Иванович Костомаров
- Г). Сергей Фёдорович Платонов

20. За что современники называли Александра III миротворцем?

- А). За усмирение революционного движения в России
- Б). За сокращение численности армии
- В). За сокращение военных расходов
- Г). За миролюбивую политику на внешнеполитической арене

21. С именем какого государственного деятеля второй половины правления Александра I связаны консервативные изменения в сфере образования?
- А). Николая Михайловича Карамзина
 - Б). Михаила Михайловича Сперанского
 - В). Алексея Андреевича Аракчеева
 - Г). Александра Николаевича Голицына
22. Какие части Российской империи в первой четверти XIX века обладали автономией?
- А). Курляндия и Лифляндия
 - Б). Белоруссия и Литва
 - В). Польша и Финляндия
 - Г). Украина и Восточная Грузия
23. Как ныне называется город Тильзит, в котором был заключён мирный договор между Александром I и Наполеоном в 1807 году?
- А). Советск
 - Б). Зеленоград
 - В). Светлогорск
 - Г). Зеленоградск
24. При чьём активном участии был заключён Туркманчайский мирный договор 1828 года?
- А). Александра Сергеевича Грибоедова
 - Б). Михаила Юрьевича Лермонтова
 - В). Александра Александровича Бестужева-Марлинского
 - Г). Александра Михайловича Горчакова
25. После чего между Российской и Османской империями был подписан в 1833 году Ункяр-Искелесийский договор о вечном мире, дружбе и союзе?
- А). После окончания русско-турецкой войны и победы в ней России
 - Б). После того как Россия выступила на стороне Турции в войне против Египта
 - В). После дипломатического нажима на Турцию со стороны европейских союзников России
 - Г). После совместного русско-турецкого нападения на Иран
26. Почему Россия во время Крымской войны вынуждена была отвести свои войска из дунайских княжеств за реку Прут?
- А). Из-за блокады Балтийского побережья России эскадрой Англии и Франции
 - Б). Из-за начала осады и штурма Севастополя
 - В). Из-за крестьянской войны
 - Г). Из-за враждебности Австрии
27. Какой религиозный праздник относится к двенадцатым?
- А). Пасха
 - Б). Рождество Христово
 - В). Праздник Смоленской иконы Божией Матери
 - Г). Праздник Покрова Божией Матери
28. Знаменитая работа русского философа Константина Николаевича Леонтьева:
- А). «Россия и Европа»
 - Б). «Философическое письмо»
 - В). «Византинизм и славянство»
 - Г). «Московский сборник»

29. Русский генерал, покоритель Карса, истребитель чумы в Астрахани и Поволжье, харьковский генерал-губернатор, ставший царским министром внутренних дел.

- А). Николай Павлович Игнатъев
- Б). Дмитрий Алексеевич Милютин
- В). Дмитрий Андреевич Толстой
- Г). Михаил Тариэлович Лорис-Меликов

30. Кто из русских учёных известен как автор ряда экономических работ, посвящённых различным отраслям промышленности и сельского хозяйства России, а также участием в разработке общего таможенного тарифа?

- А). Иван Петрович Павлов
- Б). Иван Михайлович Сеченов
- В). Дмитрий Иванович Менделеев
- Г). Владимир Иванович Вернадский

Задание 2. Заполните таблицу «Великие реформы»

№	Название реформы	Дата проведения	Цели	Основные положения	Результаты

Задание 3. Подготовка докладов по следующим темам:

1. Консерватизм, либерализм, социализм: предлагаемые модели развития в XIX в.
2. Политика Российской империи по отношению к католикам, мусульманам, иудеям в последней четверти XVIII в. – начале XX в.

Тема 7. Россия и окружающий мир в XX веке: парадигмы развития

Цель: усвоение знаний о роли XX столетия в мировой истории, предпосылках для модернизации в различных регионах мира, глобализации исторических процессов, развивающих способность понимания движущих сил и закономерностей исторического процесса, а также способность понимать и анализировать мировоззренческие, социально и личностно значимые проблемы, вопросы ценностно-мотивационной ориентации; формирование (на основе привлечения разноплановых источников информации) представления о проблемах, тенденциях развитии российского социума в XX веке; содействовать формированию способности осуществлять постановку проблем исследования, обосновывать гипотезы, владеть культурой научного мышления.

Вопросы для самоподготовки:

1. Социально-экономическая модернизация России на рубеже XIX –XX вв. Реформы С.Ю. Витте и П.А. Столыпина. Первая революция в России 1905–1907 гг.: причины, этапы, последствия.
2. Революция 1917 г. в России: причины, особенности, этапы, итоги, характер. Гражданская война и иностранная интервенция в России: причины, этапы, основные итоги и последствия. Политика военного коммунизма (1918–1921).
3. Форсированное строительство социализма в СССР в конце 1920-х – 1930-е годы. Проблема создания системы коллективной безопасности. Великая Отечественная война (1941 – 1945 гг.): причины, этапы, итоги.
4. Социально-экономическое и общественно-политическое развитие СССР в 1945–1985 гг.: основные тенденции и проблемы развития.

Формы контроля самостоятельной работы обучающихся: практикум, тест, подготовка докладов.

Задание 1. Тест для блиц-опроса

1. Первая для России война в XX веке началась с...
 - А). Нападения японской эскадры на Порт-Артур
 - Б). Нападения русских военных кораблей на японские корабли в корейском Чемульпо
 - В). Нападения японских военных кораблей на русскую эскадру в Цусимском проливе
 - Г). Сражения при Мукдене

2. Укажите кто был председателем Партии народной свободы в 1905 году?
 - А). Павел Николаевич Милюков
 - Б). Александр Иванович Гучков
 - В). Виктор Михайлович Чернов
 - Г). Михаил Владимирович Родзянко

3. Кто руководил боевой организацией эсеров и одновременно являлся сотрудником охранного отделения?
 - А). Григорий Андреевич Гершуни
 - Б). Борис Викторович Савинков
 - В). Виктор Михайлович Чернов
 - Г). Евно Фишелевич Азеф

4. Большая Константиновская золотая медаль Русского географического общества, остров, названный в его честь; Георгиевское оружие – золотая сабля с надписью «За храбрость»; широкая известность лучшего в мире специалиста по минированию морей и самого молодого в мире командующего флотом; в 1918 году – титул «верховного правителя России». Все эти сведения относятся к участнику Белого движения.
 - А). Николаю Николаевичу Юденичу
 - Б). Александру Васильевичу Колчаку
 - В). Алексею Максимовичу Каледину
 - Г). Антону Ивановичу Деникину

5. Какой советский фильм был отмечен золотой медалью на Парижской выставке искусств в 1926 году?
 - А). «Броненосец “Потёмкин”» С. Эйзенштейна
 - Б). «Мать» В. Пудовкина
 - В). «Чапаев» братьев Васильевых
 - Г). «Александр Невский» С. Эйзенштейна

6. Архитектор, по проекту которого в дореволюционный период был построен храм Марфо-Мариинской обители в Москве, а в 1920 – 1930-е годы – Мавзолей В.И. Ленина и гостиница «Москва»?
 - А). Иван Владиславович Жолтовский
 - Б). Дмитрий Николаевич Чечулин
 - В). Каро Семёнович Алабян
 - Г). Алексей Викторович Щусев

7. За повесть «В окопах Сталинграда» был удостоен Сталинской премии, а позднее выслан из СССР за диссидентскую деятельность её автор:
 - А). Борис Леонидович Пастернак
 - Б). Александр Исаевич (Исаакиевич) Солженицын
 - В). Виктор Платонович Некрасов
 - Г). Александр Александрович Фадеев

8. Первое военное столкновение между СССР и США в эпоху «холодной войны» произошло?
- А). Во Вьетнаме
 - Б). В Югославии
 - В). В Корее
 - Г). В Бирме
9. В период русско-японской войны щедрую военную и экономическую помощь Японии оказывали...
- А). Германия и США
 - Б). Англия и Франция
 - В). Австро-Венгерская и Османская империи
 - Г). Италия и Испания
10. Как, по мнению историка Сергея Фёдоровича Платонова, император Николай II относился к охранительной политике своего отца?
- А). Полностью изменил состав правительства и проводимый политический курс
 - Б). Отказавшись от охранительной политики, сохранил её существенные элементы
 - В). Считал необходимым возвращение к реформаторским экспериментам Александра II
 - Г). Считал возможным и желательным её продолжение
11. Кто из западных журналистов подробно описал в своей книге «Десять дней, которые потрясли мир» события осени 1917 года.
- А). Герберт Уэллс
 - Б). Джон Рид
 - В). Эрнест Хемингуэй
 - Г). Андре Жид
12. Учреждённое в 1923 году общество «Долой неграмотность» возглавлял (а)...
- А). М.И. Калинин
 - Б). Н.К. Крупская
 - В). Ф.Э. Дзержинский
 - Г). В.М. Молотов
13. Какая профессия была у основоположника стахановского движения.
- А). Metallург
 - Б). Шахтёр
 - В). Журналист
 - Г). Тракторист
14. Название танковой колонны, построенной на средства верующих во время Великой Отечественной войны:
- А). «Илья Муромец»
 - Б). «Александр Невский»
 - В). «Андрей Первозванный»
 - Г). «Димитрий Донской»
15. В послевоенные годы в Советском Союзе проводились массовые репрессии и политические процессы, среди которых можно выделить
- А). «Шахтинское дело»
 - Б). «Заговор маршалов»
 - В). «Ленинградское дело»

Г). Дело А. Синявского и Ю. Даниэляна

16. Эра атомной энергетики в СССР началась с пуска в 1954 году первой в мире атомной электростанции в городе

- А). Сосновый бор
- Б). Обнинск
- В). Плесецк
- Г). Чернобыль

17. Первым вышел в открытый космос...

- А). Герман Титов
- Б). Георгий Береговой
- В). Алексей Леонов
- Г). Юрий Гагарин

18. Какой была максимальная продолжительность рабочего дня на частных фабриках и заводах России рубежа XIX-XX вв.?

- А). 10 часов
- Б). 16 часов
- В). 11,5 часов
- Г). 14,5 часов

19. На переговорах в Портсмуте в 1905 году Сергей Юльевич Витте проявил непреклонность и отверг настойчивые требования Японии...

- А). По выплате контрибуции
- Б). По совместной эксплуатации КВЖД
- В). О передаче всего Сахалина
- Г). О сокращении русской армии

20. Укажите известного российского художника, погибшего во время русско-японской войны

- А). Борис Михайлович Кустодиев
- Б). Илья Ефимович Репин
- В). Александр Николаевич Бенуа
- Г). Василий Васильевич Верещагин

21. Укажите, какой известный музей был основан отцом русской поэтессы Марины Цветаевой, заслуженным профессором Московского университета, доктором римской словесности и историком искусства Иваном Владимировичем Цветаевым?

- А). Исторический музей в Москве
- Б). Русский музей в Санкт-Петербурге
- В). Третьяковскую галерею
- Г). Музей изящных искусств в Москве

22. В состав какого государства в начале 1920-х гг. по итогам вооруженного конфликта на территории бывшей Российской империи вошел город Вильно (Вильнюс)?

- А). Австро-Венгрия
- Б). РСФСР
- В). Польша
- Г). Литва

23. Какой из орденов, учреждённых во время Великой Отечественной войны, был назван «солдатским» и предназначался в первую очередь для награждения рядовых бойцов?

- А). Кутузова

- Б). Славы
- В). Победы
- Г). Нахимова

24. Положение о руководящей и направляющей роли Коммунистической партии в обществе было закреплено в...

- А). Конституции СССР 1936 года
- Б). Конституции СССР 1977 года
- В). Конституции РФ 1993 года
- Г). Программе мира 1971 года

25. В ходе реализации экономической реформы 1987 года

- А). Была узаконена индивидуальная трудовая деятельность
- Б). Началась приватизация государственных предприятий
- В). Был восстановлен отраслевой принцип управления
- Г). Вместо отраслевых министерств были созданы совнархозы

26. Где и когда была принята Декларация об окончательном прекращении существования СССР?

- А). В Беловежской пуще, 8 декабря 1991 года
- Б). В Минске, 26 декабря 1991 года
- В). В Алма-Ате, 21 декабря 1991 года
- Г). В Москве 17 марта 1991 года

Задание 2. Расшифруйте аббревиатуры следующих исторических терминов и дайте им характеристику

- БАМ –
- БРИКС –
- ВЛКСМ –
- ВСНХ –
- ВЦИК –
- ВЧК –
- ГКО –
- ГКЧП –
- ГОЭЛРО –
- Гулаг –
- Комбеды –
- Коминтерн –
- Комуч –
- Кукрыниксы –
- Ликбез –
- МВФ –
- МТС –
- Наркоматы –
- НАТО –
- НКВД –
- НТР –
- НЭП –
- ОВД –
- Окна РОСТА –
- ООН –
- Осоавиахим –
- Пролеткульт –
- РККА –

РСДРП –

СЭВ –

Задание 3. Подготовка докладов по следующим темам:

1. Возникновение парламентаризма в России. Консерваторы, либералы и революционные радикалы в политической жизни страны начала XX в.
2. Российская эмиграция 20–30-х гг. XX века: центры, идеология, политическая деятельность, лидеры.
3. Правда и вымысел о Великой Отечественной войне 1941–1945 гг.

Задание 4.

- 1) Охарактеризуйте развитие СССР в послевоенный период.
- 2) Как Вы оцениваете влияние «холодной войны» на внутри- и внешнеполитическое положение СССР?

Подготовьте ответы на поставленные вопросы письменно.

Тема 8. Россия и мир на рубеже XX–XXI вв.

Цель: усвоение знаний о развитии России и мирового сообщества на рубеже XX–XXI столетий, развивающих способность понимания движущих сил и закономерностей исторического процесса, в соответствии с прогностической функцией исторического знания, оценить перспективы развития человеческой цивилизации в XXI веке, что способствует развитию способности понимать и анализировать мировоззренческие, социально и личностно значимые проблемы, вопросы ценностно-мотивационной ориентации; оценить уровень имеющихся знаний по курсу «история», способность осуществлять письменную коммуникации на русском языке, логически верно, аргументировано и ясно строить письменную речь, уровень общей культуры научного мышления.

Вопросы для самоподготовки:

1. Распад СССР: причины и последствия.
2. Смена модели общественного развития России в 90-е гг. XX столетия.
3. Изменение геополитической ситуации на рубеже тысячелетий.

Формы контроля самостоятельной работы обучающихся: практикум, тест, доклады

Задание 1. Напишите эссе на одну из следующих тем

1. Место России в мировом сообществе в начале XXI века.
2. Факторы, определяющие специфику развития российской цивилизации.
3. Проблема актуальности, сформулированной в XVIII веке М.В. Ломоносовым национальной идее сбережения народа.

Задание 2. Тест для блиц-опроса

1. В каком году Б.Н. Ельцин был избран Президентом России?

А) В 1991 году;

В) в 1990 году;

С) в 1992 году.

2. Почему день 12 июня объявлен Днём России:

А) в этот день была принята Декларация о государственном суверенитете России;

В) в этот день была принята Конституция России;

С) в этот день состоялись первые выборы в Государственную Думу России.

3. Деятельность КПСС на территории России была приостановлена указом Президента России Б.Н. Ельцина в:

А) в 1991 г.;

В) в 1992 г.;

С) в 1993 г.

4. Организаторы августовского путча 1991 г. в СССР стремились к пересмотру:

А) союзного договора 1922 г.;

В) положений Конституции 1977 г.;

С) курса на дальнейшие реформы.

5. Беловежское соглашение 1991 г. О прекращении действия Союзного договора 1922 г. подписали:

А) С.В. Шушкевич, Б.Н. Ельцин, Л.М. Кравчук;

В) Л. Кучма, Б.Н. Ельцин, Н. Назарбаев;

С) Б.Н. Ельцин, Л. Кучма, А. Лукашенко.

6. Укажите бывшую республику в составе СССР, которая в 1991 г. не вступила в СНГ:

А) Киргизия;

В) Грузия;

С) Узбекистан.

7. В какой стране коммунистический режим сохранился после распада СССР:

А) в Южной Корее;

В) На Кубе;

С) в Румынии.

8. Следствием октябрьских событий 1993 года был (о):

А) распад СССР;

В) провал экономических реформ;

С) упразднение Советов всех уровней и создание новой структуры органов власти.

9. Реализация программы перехода к рынку началась в:

А) октябре 1991 г.;

В) январе 1992 г.;

С) октябре 1993 г.

10. Какая форма правления сложилась в России после 1993 года?

- А) парламентская республика;
- В) президентская республика;
- С) советская республика.

11. Кто провёл либерализацию цен (шоковую терапию) в январе 1992 г.:

- А) Е.Т. Гайдар;
- В) В.С. Черномырдин;
- С) А.Б. Чубайс.

12. Укажите событие, которое произошло в России в сентябре – октябре 1993 г.:

- А) образование комитета в составе Г. Янаева, В. Крючкова, Д. Язова и их сторонников;
- В) конфликт между исполнительной и законодательной властью;
- С) победа КПРФ на выборах в Думу.

13. Когда была принята Конституция Российской Федерации:

- А) 1 ноября 1993 г.;
- В) 12 декабря 1993 г.;
- С) 10 января 1994 г.

14. Экономика, несвязанная с правовыми заданиями, ориентированная на конкуренцию, называется:

- А) централизованной;
- В) рыночной;
- С) распределительной.

15. В 1990 г. интеграционные процессы получили наибольшее развитие:

- А) в Западной Европе;
- В) в Восточной Европе;
- С) в «постсоветском пространстве».

16. Для разрешения какого конфликта была осуществлена операция «Буря в пустыне»:

- А) ирано-иракской войны;
- В) блокады американского посольства арабскими террористами;
- С) агрессии Ирака против Кувейта.

17. Законодательная власть в России принадлежит:

- А) Президенту;
- В) Конституционному суду;
- С) Федеральному собранию.

18. Главой Верховного Совета России в 1991–1993 г. был:

- А) В.С. Черномырдин;
- В) В.Ф. Шумейко;
- С) Р.И. Хазбулатов.

19. Когда произошло объединение ГДР и ФРГ?

- А) в 1986 году;
- В) в 1988 году;
- С) в 1990 году.

20. Федеральные округа в структуре государственного управления России созданы для:

- А) усиление вертикали власти;
- В) усиление местного самоуправления;
- С) увеличение налоговых поступлений в бюджет.

21. Основная проблема во взаимоотношениях России с Японией на рубеже XX–XXI вв. состоит:

- А) в масштабном промышленном шпионаже, проводимом японскими фирмами;
- В) в претензиях Японии на острова Южно-Курильской гряды;
- С) в контактах ряда российских чиновников с представителями организации «Аум Сенрике».

22. Социальные функции государства в условиях проведения рыночной либеральной реформы:

- А) сокращаются;
- В) возрастают;
- С) остаются прежними.

23. Когда официально Президент России Б.Н. Ельцин объявил о добровольной отставке с поста Президента:

- А) 15 ноября 1999 г.;
- В) 5 декабря 1999 г.;
- С) 31 декабря 1999 г.

24. Когда В.В. Путин был избран Президентом Российской Федерации:

- А) в 2000 г.;
- В) в 1999 г.;
- С) в 2001 г.

25. Основная причина неудачной экономической модернизации, осуществляемой в 90-х гг. XX века:

- А) переход к рыночной экономике;
- В) переход к многопартийной системе;
- С) предельная либерализация экономики и отказ государства от вмешательства в экономические процессы.

Задание 3. Подготовка докладов по следующим темам:

1. Внешняя политика РФ на современном этапе.
2. Реформирование системы образования: проблемы и итоги.
3. Направленность и характер общественного развития страны на современном этапе.

3. УСЛОВИЯ РЕАЛИЗАЦИИ ДИСЦИПЛИНЫ ОБЩЕОБРАЗОВАТЕЛЬНОЙ ПОДГОТОВКИ

3.1. Требования к минимальному материально-техническому обеспечению

Реализация дисциплины требует наличия учебного кабинета «Кабинет истории, географии, обществознания»;

Оборудование учебного кабинета: стол для преподавателя, парты, стулья, доска для написания мелом.

Технические средства обучения: видеопроекционное оборудование, средства звуковоспроизведения, экран и имеющие выход в сеть Интернет

3.2. Информационное обеспечение обучения

Перечень рекомендуемых учебных изданий, Интернет-ресурсов, дополнительной литературы

Основные источники:

1. История России. Углубленный уровень. 11 класс : [электронная форма учебника]. Ч. 1 / [О. В. Волобуев, И. Л. Андреев, Л. М. Ляшенко [и др.]. - Москва : Дрофа : Российский учебник, 2019. - 399 с. - Текст : электронный. - URL: <https://lecta.rosuchebnik.ru/product/2864> (дата обращения : 14.05.2020)
2. История России. Углубленный уровень. 11 класс : [электронная форма учебника]. Ч. 2 / [О. В. Волобуев, И. Л. Андреев, Л. М. Ляшенко [и др.]. - Москва : Дрофа : Российский учебник, 2019. - 322 с. - Текст : электронный. - URL: <https://lecta.rosuchebnik.ru/product/2865> (дата обращения : 14.05.2020)
3. Шубин А. В. Всеобщая история. Новейшая история. Базовый и углубленный уровни 10 класс : [электронная форма учебника] / А. В. Шубин. - Москва : Дрофа : Российский учебник, 2019. - 430 с. - Текст : электронный. - URL: <https://lecta.rosuchebnik.ru/product/2876> (дата обращения : 14.05.2020)

4. Всеобщая история в 2 ч. Часть 1. История Древнего мира и Средних веков : учебник для среднего профессионального образования / под редакцией Г. Н. Питулько. — Москва : Издательство Юрайт, 2020. — 129 с. — (Профессиональное образование). — ISBN 978-5-534-11918-3. — Текст : электронный // ЭБС Юрайт [сайт]. — URL: <https://urait.ru/bcode/456095>
5. Всеобщая история в 2 ч. Часть 2. История Нового и Новейшего времени : учебник для среднего профессионального образования / под редакцией Г. Н. Питулько. — Москва : Издательство Юрайт, 2020. — 296 с. — (Профессиональное образование). — ISBN 978-5-534-11919-0. — Текст : электронный // ЭБС Юрайт [сайт]. — URL: <https://urait.ru/bcode/456096>

Дополнительные источники:

1. Семин, В.П. История : учебное пособие / Семин В.П., Арзамаскин Ю.Н. — Москва : КноРус, 2021. — 304 с. — (СПО). — ISBN 978-5-406-02996-1. — URL: <https://book.ru/book/936303> (дата обращения: 21.04.2020). — Текст : электронный.
2. Павленко, Н. И. История России с древнейших времен до конца XVII века (с картами) : учебник для среднего профессионального образования / Н. И. Павленко, И. Л. Андреев ; под редакцией Н. И. Павленко. — 6-е изд., перераб. и доп. — Москва : Издательство Юрайт, 2020. — 261 с. — (Профессиональное образование). — ISBN 978-5-534-03860-6. — Текст : электронный // ЭБС Юрайт [сайт]. — URL: <http://urait.ru/bcode/451149> (дата обращения: 17.04.2020).
3. Федоров, В. А. История России 1861-1917 гг. (с картами) : учебник для среднего профессионального образования / В. А. Федоров, Н. А. Федорова. — 5-е изд., испр. — Москва : Издательство Юрайт, 2020. — 392 с. — (Профессиональное образование). — ISBN 978-5-534-02379-4. — Текст : электронный // ЭБС Юрайт [сайт]. — URL: <http://urait.ru/bcode/451152> (дата обращения: 17.04.2020).
4. Харин, А. Н. История мировых цивилизаций : учебник и практикум для среднего профессионального образования / А. Н. Харин. — 2-е изд., испр. и доп. — Москва : Издательство Юрайт, 2020. — 392 с. — (Профессиональное образование). — ISBN 978-5-534-10073-0. — Текст : электронный // ЭБС Юрайт [сайт]. — URL: <http://urait.ru/bcode/455998> (дата обращения: 15.05.2020).
5. Ермолаев, И. П. История России с древнейших времен до конца XVIII в : учебное пособие для среднего профессионального образования / И. П. Ермолаев, Т. Ю. Фомина. — 2-е изд., испр. и доп. — Москва : Издательство Юрайт, 2020. — 231 с. — (Профессиональное образование). — ISBN 978-5-534-03303-8. — Текст : электронный // ЭБС Юрайт [сайт]. — URL: <https://urait.ru/bcode/452955> (дата обращения: 15.05.2020).
6. История мировых цивилизаций : учебник и практикум для среднего профессионального образования / К. А. Соловьев [и др.] ; под редакцией К. А. Соловьева. — Москва : Издательство Юрайт, 2020. — 377 с. — (Профессиональное образование). — ISBN 978-5-534-09936-2. — Текст : электронный // ЭБС Юрайт [сайт]. — URL: <https://urait.ru/bcode/456376> (дата обращения: 15.05.2020).

Интернет-ресурсы:

1. ЭБС «Университетская библиотека онлайн» <http://biblioclub.ru/>
2. Научная электронная библиотека eLIBRARY.ru <http://elibrary.ru/>

3. ЭБС издательства «Юрайт» <https://urait.ru/>
4. ЭБС издательства "ЛАНЬ" <http://e.lanbook.com/>
5. ЭБС "Book.ru" <http://www.book.ru>
6. База данных EastView Полнотекстовая база данных периодики <http://ebiblioteka.ru/>
7. База данных международного индекса научного цитирования – Scopus: <http://www.scopus.com/>
8. Международный индекс научного цитирования Web of Science (Web of Knowledge) <http://webofknowledge.com>
9. Президентская библиотека им. Б.Н.Ельцина <https://www.prlib.ru/>
10. Национальная электронная библиотека <https://rusneb.ru/>
11. Видеотека учебных фильмов «Решение» Коллекция учебных видеофильмов <http://eduvideo.online>
12. Электронные учебные издания АО "Просвещение" www.lecta.rosuchebnik.ru
13. Университетская информационная система РОССИЯ (УИС РОССИЯ) <https://uisrussia.msu.ru/>
14. Электронная библиотека учебников <http://studentam.net>
15. Cyberleninka <http://cyberleninka.ru/journal>
16. Единое окно доступа к образовательным ресурсам <http://window.edu.ru/library>
17. Электронные библиотеки. Электронные библиотеки, словари, энциклопедии <http://gigabaza.ru/doc/131454.html>

4. КОНТРОЛЬ И ОЦЕНКА РЕЗУЛЬТАТОВ ОСВОЕНИЯ ДИСЦИПЛИНЫ ОБЩЕОБРАЗОВАТЕЛЬНОЙ ПОДГОТОВКИ

Контроль и оценка результатов освоения дисциплины осуществляется преподавателем в процессе проведения практических занятий и лабораторных работ, тестирования, а также выполнения обучающимися индивидуальных заданий, проектов, исследований.

№ п/п	Результаты обучения (освоенные умения, усвоенные знания)	Формы и методы контроля и оценки результатов обучения
1	2	3
1.	– знать/понимать: о современной исторической науке, её специфике, методах исторического познания и роли в решении задач прогрессивного развития России в глобальном мире; об истории России и человечества в целом, представлениями об общем и особенном в мировом историческом процессе;	Устный опрос Сообщение Конспект по заданной тематике Доклад Презентация Творческий проект Тестовые задания Контрольные работы
2.	уметь: применять исторические знания в профессиональной и общественной деятельности, поликультурном общении; владеть навыками проектной деятельности и исторической реконструкции с привлечением различных источников; вести диалог, обосновывать свою точку зрения в дискуссии по исторической тематике.	Устный опрос Сообщение Конспект по заданной тематике Доклад Презентация Творческий проект Тестовые задания Контрольные работы

4.1. Перечень вопросов, выносимых для получения экзамена

1. История как наука: объект, предмет, источники, принципы, методы, функции. Периодизация всемирной истории.
2. Проблема методологии истории: стадильный (формационная концепция, теория постиндустриального общества, модернизационная теория) и цивилизационный подходы (концепции Н.Я. Данилевского, К.Н. Леонтьева, О. Шпенглера и др.).
3. Первобытная история: варианты периодизаций (археологическая, палеоантропологическая и др.), характеристика периодов; предпосылки формирования государства. Специфика цивилизаций (государство, общество, культура) Древнего Востока и античности.
4. Специфика исторического пути России: спорные проблемы, определяющие факторы (геополитический, природно-климатический, социогосударственный, этнический, конфессиональный).
5. Общая характеристика периода раннего средневековья (V–XI вв.) Западной Европы.
6. Византийская цивилизация в Средние века. Вклад Византии в культурное развитие славянских народов.
7. Происхождение, расселение и ранние политические объединения восточных славян. Древнерусское государство (IX–XII вв.): причины образования, этапы развития, их характеристика. Социально-политический строй Киевской Руси.
8. Значение принятия Русью христианства в православном варианте. Формируемый православием менталитет. Культура Киевской Руси в IX в. – начале XII в.
9. Удельная Русь. Причины, общая характеристика политической раздробленности. Основные типы политико-экономического развития русских земель и княжеств (Северо-Восточная, Юго-Западная Русь, Великий Новгород). Культура домонгольской Руси.
10. Русские земли в XIII веке: экспансия с Востока и Запада. Влияние монголо-татарского ига (1240–1480) на судьбу страны.
11. Формирование крупных централизованных государств в Западной Европе в период классического средневековья (XI–XIV вв.).
12. Великое княжество Литовское и Русское в XIII–XVI вв. Русские земли в составе княжества.
13. Причины, предпосылки, особенности образования Российского централизованного государства. Этапы становления. Правление Ивана III (1462–1505 гг.). Василия III (1505–1533 гг.). Развитие отечественной культуры в XIV–XVI вв.
14. Внутренняя и внешняя политика Ивана IV (1533–1584). Оценка правления Ивана IV в российской историографии.
15. Страны Западной Европы в эпоху зарождения капиталистических отношений (XV–XVII вв.).
16. Смутное время в России (конец XVI – начало XVII в.): причины, основные этапы, итоги. Проблема исторического выбора пути развития.
17. Первые Романовы (1613–1682). Экономические и социально-политические предпосылки преобразования традиционного общества в России. Развитие российской культуры в XVII в.
18. XVIII век в европейской и мировой истории. Влияние идей Просвещения на мировое развитие.
19. Россия при Петре I (1682–1725), начало модернизации страны. Дискуссии о Петре I в отечественной исторической науке.
20. Эпоха «дворцовых переворотов»: сущность, причины, содержание и последствия для развития страны.
21. Основные направления, цели и итоги внешней политики России в XVIII веке. Рост внешнеполитического могущества России в XVIII веке. Особенности российской имперской модели государственности.
22. Внутренняя политика Екатерины II (1762 – 1796 гг.). «Просвещённый абсолютизм», его основные черты и противоречия.

23. Место и роль XIX века в мировой истории: основные тенденции развития.
24. Проблемы реформирования России в первой половине XIX в.: от «правительственного либерализма» Александра I к консервативно-охранительной политике Николая I.
25. Общественная мысль и общественные движения в России в XIX в.
26. Основные направления, цели и итоги внешней политики России в XIX веке.
27. Реформы Александра II и мероприятия периода царствования Александра III.
28. Социально-экономическая модернизация России на рубеже XIX – XX вв. Реформы С.Ю. Витте и П.А. Столыпина.
29. Первая революция в России 1905–1907 гг.: причины, этапы, последствия.
30. Возникновение парламентаризма в России. Консерваторы, либералы и революционные радикалы в политической жизни страны начала XX в.
31. Роль России в системе международных отношений в начале XX века. Участие России в Первой мировой войне (1914–1918 гг.): мировой баланс сил и национальные интересы. Воздействие войны на европейское и российское развитие.
32. Революция 1917 г. в России: причины, особенности, этапы, итоги, характер. Приход к власти большевиков.
33. Гражданская война и иностранная интервенция в России: причины, этапы, основные итоги и последствия. Политика военного коммунизма (1918 – 1921).
34. Национально-государственное строительство в 1920-е гг. Образование СССР и принципы его национальной политики. Советская Россия в годы новой экономической политики. Цели, задачи, особенности НЭПа.
35. Форсированное строительство социализма в СССР в конце 1920-х – 1930-е годы: индустриализация, коллективизация, культурная революция. Становление политической системы.
36. Мировой экономический кризис конца 1920-х – начала 1930-х гг.: варианты преодоления.
37. Внешняя политика СССР в 1920-е – начале 1940 годов. Проблема создания системы коллективной безопасности.
38. Вторая мировая война: причины, характер, периоды. Великая Отечественная война (1941 – 1945 гг.): причины, этапы, итоги.
39. СССР в мировом балансе сил. «Холодная война»: истоки, этапы, предварительные итоги. Основные тенденции и проблемы развития СССР в послевоенные годы (1945–1953 гг.).
40. Социально-экономическое и общественно-политическое развитие СССР (1953–1985 гг.): основные тенденции и проблемы. Советская культура.
41. Советский Союз в период перестройки. Распад СССР: причины и последствия.
42. Смена модели общественного развития в 90-е гг. XX столетия, либеральная концепция российских реформ. Российская Федерация 1992–2015 гг. Основные направления внутренней и внешней политики.

4.2. Критерии оценки

Для планирования расчета текущего рейтинга обучающегося используются следующие пропорции:

Вид учебного действия	Максимальная рейтинговая оценка, баллов
Академическая активность	10
практические задания	40
<i>из них: текущие практические задания</i>	20
<i>итоговое практическое задание</i>	20
рубежи текущего контроля	30
ИТОГО:	80

Критерии оценки теста:

«Зачтено» - если обучающийся правильно выполнил не менее 2/3 всей работы или допустил не более одной грубой ошибки и двух недочетов, не более одной грубой и одной негрубой

ошибки, не более трех негрубых ошибок, одной негрубой ошибки и трех недочетов, при наличии четырех-пяти недочетов.

«Не зачтено» - если число ошибок и недочетов превысило норму для оценки 3 или правильно выполнено менее 2/3 всей работы.

Требования к выполнению доклада.

Рекомендуется следующая структура доклада:

- титульный лист, содержание доклада;
- краткое изложение;
- цели и задачи;
- изложение характера исследований и рассмотренных проблем, гипотезы, спорные вопросы;
- источники информации, методы сбора и анализа данных, степень их полноты и достоверности;
- анализ и толкование полученных в работе результатов;
- выводы и оценки;
- библиография и приложения.

Время выступления докладчика не должно превышать 10 минут.

Основные требования к оформлению доклада:

- титульный лист должен включать название доклада, наименование кафедры, фамилию студента;
- все использованные литературные источники сопровождаются библиографическим описанием;
- приводимая цитата из источника берется в кавычки (оформляются сноски);
- единицы измерения должны применяться в соответствии с действующими стандартами;
- все названия литературных источников следует приводить в соответствии с новейшими изданиями;
- рекомендуется включение таблиц, графиков, схем, если они отражают основное содержание или улучшают ее наглядность;
- названия фирм, учреждений, организаций и предприятий должны именоваться так, как они указываются в источнике;

Критерии оценки доклада

При выполнении доклада обучающийся должен продемонстрировать умение кратко излагать прочитанный материал, а также умение обобщать и анализировать материал по теме доклада.

Максимальная оценка за доклад: 8 баллов.

Основными критериями оценки доклада являются:

- актуальность выбранной темы и излагаемого материала – 2 балла;
- содержательность – 2 балла;
- структура и оформление доклада – 1 балл;
- четкость и выразительность выступления – 1 балл;
- умение пользоваться конспектом – 1 балл;
- точность и полнота ответов на вопросы – 1 балл.

Презентация

Требования к презентациям

1. Объем презентации 20 -50 слайдов.

2. На титульном слайде должно быть отражено:

- наименование факультета;
- наименование прелметной (цикловой) комиссии;
- тема презентации;

фамилия, имя, отчество, специальность, форма обучения, номер группы автора презентации;

фамилия, имя, отчество, степень, звание, должность руководитель работы;

год выполнения работы.

3. В презентации должны быть отражено обоснование актуальности представляемого материала, цели и задачи работы.

4. Содержание презентации должно включать наиболее значимый материал доклада, а также, при необходимости, таблицы, диаграммы, рисунки, фотографии, карты, видео – вставки, звуковое сопровождение.

5. Заключительный слайд должен содержать информацию об источниках информации для презентации.

Критерии оценки презентации

1. Объем презентации 20 -50 слайдов (1 балл).

2. Правильность оформления титульного слайда (0,5 балла);

3. Актуальность отобранного материала, обоснованность формулировки цели и задач работы (0,5 балла);

4. Наглядность и логичность презентации, обоснованность использования таблиц, диаграмм, рисунков, фотографий, карт, видео – вставок, звукового сопровождения; правильный выбор шрифтов, фона, других элементов дизайна слайда (2 балла).

5. Объем и качество источников информации (не менее 2-х интернет – источников и не менее 2-х литературных источников).

Требования к выполнению Эссе (реферата)

Эссе – литературное произведение небольшого объема, обычно прозаическое, свободной композиции, передающее индивидуальные впечатления, суждения, соображения автора о той или иной проблеме, теме, о том или ином событии или явлении.

Реферат (от лат. referre – сообщать) – краткое изложение в письменном виде или в форме публикации доклада, содержания научного труда (трудов), литературы по теме. Работа над рефератом условно разделяется на выбор темы, подбор литературы, подготовку и защиту плана; написание теоретической части и всего текста с указанием библиографических данных используемых источников, подготовку доклада, выступление с ним. Тематика рефератов полностью связана с основными вопросами изучаемого курса.

Тему эссе (реферата) обучающиеся выбирают самостоятельно, но если на одну тему претендует несколько студентов, на помощь приходит преподаватель. Список литературы к темам не дается, и обучающиеся самостоятельно ведут библиографический поиск, причем им не рекомендуется ограничиваться университетской библиотекой.

Важно учитывать, что написание реферата требует от обучающихся определенных усилий. Особое внимание следует уделить подбору литературы, методике ее изучения с целью отбора и обработки собранного материала, обоснованию актуальности темы и теоретического уровня обоснованности используемых в качестве примеров фактов какой-либо деятельности.

Выбрав тему реферата, начав работу над литературой, необходимо составить план. Изучая литературу, продолжается обдумывание темы, осмысливание прочитанного, делаются выписки, сопоставляются точки зрения разных авторов и т.д. Реферативная работа сводится к тому, чтобы в ней выделились две взаимосвязанные стороны: во-первых, ее следует рассматривать как учебное задание, которое должен выполнить обучаемый, а во-вторых, как форму научной работы, творческого воображения при выполнении учебного задания.

Наличие плана реферата позволяет контролировать ход работы, избежать формального переписывания текстов из первоисточников.

Оформление реферата включает титульный лист, оглавление и краткий список использованной литературы. Список использованной литературы размещается на последней странице рукописи или печатной форме реферата. Реферат выполняется в письменной или печатной форме на белых листах формата А4 (210 x 297 мм). Шрифт Times New Roman, кегель 14, через 1,5 интервала при соблюдении следующих размеров текста: верхнее поле – 25 мм,

нижнее – 20 мм, левое – 30 мм, правое – 15 мм. Нумерация страниц производится вверху листа, по центру. Титульный лист нумерации не подлежит.

Рефераты должны быть написаны простым, ясным языком, без претензий на наукообразность. Следует избегать сложных грамматических оборотов, непривычных терминов и символов. Если же такие термины и символы все-таки приводятся, то необходимо разъяснять их значение при первом упоминании в тексте реферата. Это правило касается и дипломных работ.

Объем реферата предполагает тщательный отбор информации, необходимой для краткого изложения вопроса. Важнейший этап – редактирование готового текста реферата и подготовка к обсуждению. Обсуждение требует хорошей ориентации в материале темы, умения выделить главное, поставить дискуссионный вопрос, привлечь внимание слушателей к интересной литературе, логично и убедительно изложить свои мысли.

Рефераты обязательно подлежат защите. Процедура защиты начинается с определения оппонентов защищающего свою работу. Они стремятся дать основательный анализ работы студента, обращают внимание на положительные моменты и недостатки реферата, дают общую оценку содержанию, форме преподнесения материала, характеру использованной литературы. Иногда они дополняют тот или иной раздел реферата. Последнее особенно ценно, ибо говорит о глубоком знании обучающимся-оппонентом изучаемой проблемы.

Обсуждение не ограничивается заслушиванием оппонентов. Другие обучающиеся имеют право уточнить или опровергнуть какое-либо утверждение. Преподаватель предлагает любому обучающемуся задать вопрос по существу доклада или попытаться подвести итог обсуждению.

Алгоритм работы над рефератом

1. Выбор темы

Тема должна быть сформулирована грамотно (с литературной точки зрения);

В названии реферата следует поставить четкие рамки рассмотрения темы;

Желательно избегать слишком длинных названий;

Следует по возможности воздерживаться от использования в названии спорных с научной точки зрения терминов, излишней наукообразности, а также чрезмерного упрощения формулировок.

2. Реферат следует составлять из пяти основных частей: введения; основной части; заключения; списка литературы; приложений.

3. Основные требования к введению:

Во введении не следует концентрироваться на содержании; введение должно включать краткое обоснование актуальности темы реферата, где требуется показать, почему данный вопрос может представлять научный интерес и есть ли связь представляемого материала с современностью. Таким образом, тема реферата должна быть актуальна либо с научной точки зрения, либо с современных позиций.

Очень важно выделить цель, а также задачи, которые требуется решить для выполнения цели;

Введение должно содержать краткий обзор изученной литературы, в котором указывается взятый из того или иного источника материал, кратко анализируются изученные источники, показываются их сильные и слабые стороны;

Объем введения составляет две страницы текста.

4. Требования к основной части реферата:

Основная часть содержит материал, отобранный для рассмотрения проблемы;

Также основная часть должна включать в себя собственно мнение учащихся и сформулированные самостоятельные выводы, опирающиеся на приведенные факты;

Материал, представленный в основной части, должен быть логически изложен и распределен по параграфам, имеющим свои названия;

В изложении основной части необходимо использовать сноски (в первую очередь, когда приводятся цифры и чьи-то цитаты);

Основная часть должна содержать иллюстративный материал (графики, таблицы и т. д.);

Объем основной части составляет около 10 страниц.

5. Требования к заключению:

В заключении формулируются выводы по параграфам, обращается внимание на выдвинутые во введении задачи и цели;

Заключение должно быть четким, кратким, вытекающим из содержания основной части.

6. Требования к оформлению списка литературы (по ГОСТу):

Необходимо соблюдать правильность последовательности записи источников: сначала следует писать фамилию, а после инициалы; название работы не ставится в кавычки; после названия сокращенно пишется место издания; затем идет год издания; наконец, называется процитированная страница.

Критерии оценки реферата

Студент, защищающий реферат, должен рассказать о его актуальности, поставленных целях и задачах, изученной литературе, структуре основной части, сделанных в ходе работы выводах.

По окончании выступления ему может быть задано несколько вопросов по представленной проблеме.

Оценка складывается из соблюдения требований к реферату, грамотного раскрытия темы, умения четко рассказывать о представленном реферате, способности понять суть задаваемых по работе вопросов и найти точные ответы на них.

Реферат, в котором полностью освещена тема и который оформлен согласно требованиям, оценивается до 15 баллов.

В процессе определения рубежного рейтинга обучающегося используется следующая шкала:

Рубежный рейтинг	Критерии оценки освоения обучающимся дисциплины в ходе контрольных мероприятий промежуточной аттестации
19-20 рейтинговых баллов	обучающийся глубоко и прочно усвоил программный материал, исчерпывающе, последовательно, грамотно и логически стройно его излагает, тесно увязывает с задачами и будущей деятельностью, не затрудняется с ответом при видоизменении задания, свободно справляется с задачами и практическими заданиями, правильно обосновывает принятые решения, умеет самостоятельно обобщать и излагать материал, не допуская ошибок (<i>отлично</i>)
16-18 рейтинговых баллов	обучающийся твердо знает программный материал, грамотно и по существу излагает его, не допуская существенных неточностей в ответе на вопрос, может правильно применять теоретические положения и владеет необходимыми умениями и навыками при выполнении практических заданий (<i>хорошо</i>)
13-15 рейтинговых баллов	обучающийся освоил основной материал, но не знает отдельных деталей, допускает неточности, недостаточно правильные формулировки, нарушает последовательность в изложении программного материала и испытывает затруднения в выполнении практических заданий (<i>удовлетворительно</i>)
1-12 рейтинговых баллов	обучающийся не знает значительной части программного материала, допускает существенные ошибки, с большими затруднениями выполняет практические задания, задачи (<i>неудовлетворительно</i>)

0 баллов	не аттестован
----------	---------------

5. ЛИСТ РЕГИСТРАЦИИ ИЗМЕНЕНИЙ

№ п/п	Содержание изменения	Реквизиты документа	Дата введения изменения
1.	Утверждена и введена в действие решением ПЦК гуманитарных и общественных дисциплин на основании Федерального государственного образовательного стандарта среднего профессионального образования по специальности 42.02.02 Издательское дело (среднее профессиональное образование) , утвержденного приказом Министерства образования и науки Российской Федерации от 12.05.2014 №511	Протокол заседания ПЦК гуманитарных и общественных дисциплин № 10 от «06» мая 2020 года	01.09.2020
2.	Актуализация учебного плана	Протокол заседания ПЦК лингвистических дисциплин № 11 от «11» мая 2021 года	01.09.2021



Министерство науки и высшего образования Российской Федерации
ФЕДЕРАЛЬНОЕ ГОСУДАРСТВЕННОЕ БЮДЖЕТНОЕ ОБРАЗОВАТЕЛЬНОЕ УЧРЕЖДЕНИЕ
ВЫСШЕГО ОБРАЗОВАНИЯ
«РОССИЙСКИЙ ГОСУДАРСТВЕННЫЙ СОЦИАЛЬНЫЙ
УНИВЕРСИТЕТ»



УТВЕРЖДАЮ
Директор Колледжа РГСУ
А.В. Косоплечев
«24» мая 2021 г.

РАБОЧАЯ ПРОГРАММА ДИСЦИПЛИНЫ

БОУД.05 ФИЗИЧЕСКАЯ КУЛЬТУРА

реализуемой в пределах
программы подготовки специалистов среднего звена

на базе основного общего образования

по специальности
42.02.02 Издательское дело

Социально-экономический профиль

ОБРАЗОВАТЕЛЬНАЯ ПРОГРАММА СРЕДНЕГО
ПРОФЕССИОНАЛЬНОГО ОБРАЗОВАНИЯ - ПРОГРАММА
ПОДГОТОВКИ СПЕЦИАЛИСТОВ СРЕДНЕГО ЗВЕНА

Уровень профессионального образования
Среднее профессиональное образование

программа базовой подготовки
на базе основного общего образования

Форма обучения
Очная

Москва 2021 г.

Рабочая программа дисциплины разработана на основании:

– федерального государственного образовательного стандарта среднего профессионального образования по специальности **42.02.02 Издательское дело**, утвержденного приказом Министерства образования и науки Российской Федерации от 12.05.2014 № 511;

– федерального государственного образовательного стандарта среднего общего образования, утвержденного приказом Министерства образования и науки Российской Федерации от 17.05.2012 № 413;

– рекомендациями по организации получения среднего общего образования в пределах освоения образовательных программ среднего профессионального образования на базе основного общего образования с учетом требований федеральных государственных образовательных стандартов и получаемой специальности или профессии среднего профессионального образования (письмо Департамента государственной политики в сфере подготовки рабочих кадров и ДПО Минобрнауки России от 17.03.2015 № 06-259);

– примерной основной образовательной программы среднего общего образования, одобренной решением федерального учебно-методического объединения по общему образованию (протокол от 28 июня 2016 г. № 2/16-з);

– учебного плана по основной профессиональной образовательной программе среднего профессионального образования – программе подготовки специалистов среднего звена по специальности 42.02.02 Издательское дело.

Рабочая программа дисциплины общеобразовательной подготовки разработана рабочей группой в составе: Зворыкин И.В., преподаватель, Короткова А.А., преподаватель

Руководитель основной профессиональной образовательной программы

Л.И. Чешенко

(подпись)

Рабочая программа дисциплины обсуждена и утверждена на заседании ПЦК.
Протокол № 11 от «11» мая 2021 года.

Председатель ПЦК естественно-математических дисциплин, физической культуры и БЖ, преподаватель Колледжа

Бекбулатов Д.Р.

(подпись)

Рабочая программа дисциплины рецензирована и рекомендована к утверждению:

Автономная некоммерческая организация
Культурный центр «Грин Хилл»



(подпись)

С.А. Королев

СОДЕРЖАНИЕ

1. ПАСПОРТ РАБОЧЕЙ ПРОГРАММЫ ДИСЦИПЛИНЫ ОБЩЕОБРАЗОВАТЕЛЬНОЙ ПОДГОТОВКИ	4
1.1. Область применения рабочей программы	4
1.2. Место дисциплины в структуре основной профессиональной образовательной программы:	4
1.3. Планируемые результаты освоения дисциплины	4
2. СТРУКТУРА И СОДЕРЖАНИЕ ДИСЦИПЛИНЫ ОБЩЕОБРАЗОВАТЕЛЬНОЙ ПОДГОТОВКИ	7
2.1. Объем дисциплины и виды учебной работы	7
2.2. Тематический план дисциплины	Ошибка! Закладка не определена.
2.3. Содержание дисциплины	Ошибка! Закладка не определена.
2.4. Планы групповых занятий и образовательные технологии	Ошибка! Закладка не определена.
3. УСЛОВИЯ РЕАЛИЗАЦИИ ДИСЦИПЛИНЫ ОБЩЕОБРАЗОВАТЕЛЬНОЙ ПОДГОТОВКИ .7	
3.1. Требования к минимальному материально-техническому обеспечению	22
3.2. Информационное обеспечение обучения	22
4. КОНТРОЛЬ И ОЦЕНКА РЕЗУЛЬТАТОВ ОСВОЕНИЯ ДИСЦИПЛИНЫ ОБЩЕОБРАЗОВАТЕЛЬНОЙ ПОДГОТОВКИ	24
4.1. Перечень вопросов, выносимых для получения зачета	25
4.2. Критерии оценки	25
5. ЛИСТ РЕГИСТРАЦИИ ИЗМЕНЕНИЙ	30

1. ПАСПОРТ РАБОЧЕЙ ПРОГРАММЫ ДИСЦИПЛИНЫ ОБЩЕОБРАЗОВАТЕЛЬНОЙ ПОДГОТОВКИ

1.1. Область применения рабочей программы

Рабочая программа дисциплины является частью общеобразовательного цикла основной профессиональной образовательной программы подготовки специалистов среднего звена (далее – ППССЗ) по специальности среднего профессионального образования: в соответствии с ФГОС среднего общего образования и ФГОС по специальности среднего профессионального образования 42.02.02 Издательское дело

1.2. Место дисциплины в структуре основной профессиональной образовательной программы:

Дисциплина «Физическая культура» (БОУД.05) относится к циклу дисциплин общеобразовательной подготовки основной профессиональной образовательной программы СПО - ППССЗ по специальности 42.02.02 Издательское дело, квалификация выпускника – «Специалист издательского дела».

Дисциплина относится к предметной области ФГОС среднего общего образования: «Физическая культура»

Является базовой дисциплиной.

Уровень освоения дисциплины в соответствии с ФГОС среднего общего образования – базовый.

Рабочая программа дисциплины БОУД.05 «Физическая культура» имеет межпредметную связь с:

- общеобразовательными учебными дисциплинами «Основы безопасности жизнедеятельности»;
- профессиональными дисциплинами «Физическая культура», «Безопасность жизнедеятельности»

Изучение дисциплины БОУД.05 «Физическая культура» завершается промежуточной аттестацией в форме дифференцированного зачета в рамках освоения ППССЗ на базе основного общего образования.

1.3. Планируемые результаты освоения дисциплины

Содержание программы дисциплины БОУД.05 «Физическая культура» направлено на достижение следующих целей:

- формирование физической культуры личности будущего профессионала, востребованного на современном рынке труда;
- развитие физических качеств и способностей, совершенствование функциональных возможностей организма, укрепление индивидуального здоровья;
- формирование устойчивых мотивов и потребностей в бережном отношении к собственному здоровью, в занятиях физкультурно-оздоровительной и спортивно-оздоровительной деятельностью;
- овладение технологиями современных оздоровительных систем физического воспитания, обогащение индивидуального опыта занятий специально-прикладными физическими упражнениями и базовыми видами спорта;
- овладение системой профессионально и жизненно значимых практических умений и навыков, обеспечивающих сохранение и укрепление физического и психического здоровья;
- освоение системы знаний о занятиях физической культурой, их роли и значении в формировании здорового образа жизни и социальных ориентаций;
- приобретение компетентности в физкультурно-оздоровительной и спортивной деятельности, овладение навыками творческого сотрудничества в коллективных формах занятий физическими упражнениями.

В результате освоения дисциплины БОУД.05 «Физическая культура» обучающийся должен:

- знать/понимать:
 - современные технологии укрепления и сохранения здоровья, поддержания работоспособности, профилактики предупреждения заболеваний, связанных с учебной и производственной деятельностью;
 - способы самоконтроля индивидуальных показателей здоровья, умственной и физической работоспособности, физического развития и физических качеств;
 - технические приёмы и двигательные действия базовых видов спорта
- уметь:
 - использовать разнообразные формы и виды физкультурной деятельности для организации здорового образа жизни, активного отдыха и досуга;
 - использовать физические упражнения разной функциональной направленности, использование их в режиме учебной и производственной деятельности с целью профилактики переутомления и сохранения высокой работоспособности;
 - активно применять технические приёмы и двигательные действия базовых видов спорта в игровой и соревновательной деятельности

Освоение содержания общеобразовательной дисциплины БОУД.05 «Физическая культура» обеспечивает достижение обучающимися следующих результатов:

№ п/п	Результаты	Содержание
1	2	3
1.	личностные	<p>-готовность и способность обучающихся к саморазвитию и личностному самоопределению;</p> <p>сформированность устойчивой мотивации к здоровому образу жизни и обучению, целенаправленному личностному совершенствованию двигательной активности с валеологической и профессиональной направленностью, неприятию вредных привычек: курения, употребления алкоголя, наркотиков;</p> <p>потребность к самостоятельному использованию физической культуры как составляющей доминанты здоровья;</p> <p>приобретение личного опыта творческого использования профессионально-оздоровительных средств и методов двигательной активности;</p> <p>формирование личностных ценностно-смысловых ориентиров и установок, системы значимых социальных и межличностных отношений, личностных, регулятивных, познавательных, коммуникативных действий в процессе целенаправленной двигательной активности, способности их использования в социальной, в том числе профессиональной, практике;</p> <p>готовность самостоятельно использовать в трудовых и жизненных ситуациях навыки профессиональной адаптивной физической культуры;</p> <p>способность к построению индивидуальной образовательной траектории самостоятельного использования в трудовых и жизненных ситуациях навыков профессиональной адаптивной физической культуры;</p> <p>способность использования системы значимых социальных и межличностных отношений, ценностно-смысловых установок, отражающих личностные и гражданские позиции, в спортивной, оздоровительной и физкультурной</p>

№ п/п	Результаты	Содержание
1	2	3
		<p>деятельности; формирование навыков сотрудничества со сверстниками, умение продуктивно общаться и взаимодействовать в процессе физкультурно-оздоровительной и спортивной деятельности, учитывать позиции других участников деятельности, эффективно разрешать конфликты; принятие и реализация ценностей здорового и безопасного образа жизни, потребности в физическом самосовершенствовании, занятиях спортивно-оздоровительной деятельностью; умение оказывать первую помощь при занятиях спортивно-оздоровительной деятельностью; патриотизм, уважение к своему народу, чувство ответственности перед Родиной; готовность к служению Отечеству, его защите</p>
2.	метапредметные	<p>способность использовать межпредметные понятия и универсальные учебные действия (регулятивные, познавательные, коммуникативные) в познавательной, спортивной, физкультурной, оздоровительной и социальной практике; готовность учебного сотрудничества с преподавателями и сверстниками с использованием специальных средств и методов двигательной активности; освоение знаний, полученных в процессе теоретических, учебно-методических и практических занятий, в области анатомии, физиологии, психологии (возрастной и спортивной), экологии, ОБЖ; готовность и способность к самостоятельной информационно-познавательной деятельности, включая умение ориентироваться в различных источниках информации, критически оценивать и интерпретировать информацию по физической культуре, получаемую из различных источников; формирование навыков участия в различных видах соревновательной деятельности, моделирующих профессиональную подготовку; умение использовать средства информационных и коммуникационных технологий (далее — ИКТ) в решении когнитивных, коммуникативных и организационных задач с соблюдением требований эргономики, техники безопасности, гигиены, норм информационной безопасности;</p>
3.	предметные	<p>умение использовать разнообразные формы и виды физкультурной деятельности для организации здорового образа жизни, активного отдыха и досуга; владение современными технологиями укрепления и сохранения здоровья, поддержания работоспособности, профилактики предупреждения заболеваний, связанных с учебной и производственной деятельностью; владение основными способами самоконтроля индивидуальных показателей здоровья, умственной и</p>

№ п/п	Результаты	Содержание
1	2	3
		физической работоспособности, физического развития и физических качеств; владение физическими упражнениями разной функциональной направленности, использование их в режиме учебной и производственной деятельности с целью профилактики переутомления и сохранения высокой работоспособности; владение техническими приемами и двигательными действиями базовых видов спорта, активное применение их в игровой и соревновательной деятельности, готовность к выполнению нормативов Всероссийского физкультурно-спортивного комплекса «Готов к труду и обороне» (ГТО).

2. СТРУКТУРА И СОДЕРЖАНИЕ ДИСЦИПЛИНЫ ОБЩЕОБРАЗОВАТЕЛЬНОЙ ПОДГОТОВКИ

2.1. Объем дисциплины и виды учебной работы

Общая трудоемкость дисциплины составляет 216 часов в том числе:

- аудиторные занятия 122 часа;
- самостоятельная работа 94 часа.

№ п/п	Вид учебной работы	Объем часов
1	2	3
1.	Максимальная учебная нагрузка (всего)	216
2.	Обязательная аудиторная учебная нагрузка (всего)	122
3.	в том числе:	
4.	лекционные занятия	0
5.	лабораторные работы	0
6.	практические занятия	122
7.	контрольные работы	0
8.	Самостоятельная работа обучающегося (всего)	94
9.	в том числе:	
10.	самостоятельная работа над проектом	0
11.	внеаудиторная самостоятельная работа	94
12.	Промежуточная аттестация в форме Дифференцированного зачета 1, 2 семестр	

2.2. Тематический план дисциплины

№ п/ п	Раздел, тема	Виды учебной работы, академических часов						Формы текущего контроля успеваемости и промежуточной аттестации						
		Всего	Самостоят. работа	Аудиторные занятия				Конт. раб.	Рефераты / эссе	Курсов. раб/ проект	Расчетно-графическая работа	Контр. точки	Зачет/дифф. зачет	Экзамен
				Всего	Лекционного типа	Семинарского типа	Лабораторные занятия							
1	2	3	4	5	6	7	8	9	10	11	12	13	14	15
1	Теоретические сведения	18		18	18									
2	Легкая атлетика	32	15	17		17							1	
3	Спортивные игры: футбол, волейбол, баскетбол	34	17	17		17							1	
4	Оздоровительная тренировка	32	15	17		17		1					1	
5	Гимнастика	32	15	17		17							1	
6	Подвижные игры	34	15	19		19							1	
7	Общефизическая подготовка	34	17	17		17		1					1	
Общий объем	Итого часов	216	94	122	18	104		1,2						X
	Всего часов	216												

2.3. Содержание дисциплины

Наименование разделов и тем	Содержание учебного материала	Уровень освоения ¹
Раздел 1. Теоретические сведения	<p><i>Тема 1.</i> Введение. Техника Безопасности на занятии физической культуры.</p> <p><i>Тема 2.</i> История Олимпийских Игр. Современные Олимпийские игры.</p> <p><i>Тема 3.</i> Физическая культура и здоровый образ жизни.</p> <p><i>Тема 4.</i> Физические качества человека и их развитие.</p> <p><i>Тема 5.</i> Индивидуальный выбор спорта или систем физических упражнений.</p>	1
Раздел 2. Легкая атлетика	<p><i>Тема 1. Учебно-тренировочный подраздел.</i> Ходьба (обыкновенная и спортивная). Специальные упражнения бегуна; бег с ускорениями с хода, с максимальной скоростью, с изменением темпа и ритма шагов. Старты: низкий, высокий; с опорой на одну руку. Финиширование: грудью, плечом. Бег: свободный по прямой и повороту, с наращиванием скорости и последующим продвижением вперед по инерции. Отталкивание как основная фаза бега; осанка и работа рук во время бега, вынос бедра, постановка стопы; техника бега на короткие дистанции, техника передачи эстафетной палочки без перекладывания в другую руку после приема (стоя на месте, в ходьбе и беге) без ограничения зоны передачи и в зоне передачи. Бег в гору и под гору (угол 20-30°). Повторный бег с предельной и околопредельной интенсивностью по прямой и повороту на отрезках от 20 до 60 м с хода с переходом в бег по инерции.</p> <p><i>Бег с высокого старта</i> на 100-150 м в различном темпе, на 200, 300, 400 в среднем темпе; переменный бег на 200-л 300м (общая длина дистанции 1000-1500 м).</p> <p>Подводящие упражнения для овладения техникой барьерного бега.</p> <p>Кросс (бег по пересеченной местности). Бег на равнинных</p>	2

	<p>участках, бег на местности с преодолением естественных препятствий, бег по твердому, мягкому и скользкому грунту; бег по пересеченной местности, Бег на дистанцию 2000 м (девушки) и 3000 м (юноши) на результат.</p> <p><i>Прыжки.</i> Техника специальных упражнений для прыжков в высоту и длину. Прыжки с места в длину, тройной, пятикратной, в высоту; с ноги на ногу, на двух ногах, скачки на левой и правой ноге, маховые движения ног в прыжках в длину и высоту, определение толчковой ноги, постановка толчковой ноги, ритм последних трех шагов, маховые движения рук в прыжках в длину и высоту, отталкивание, приземление; прыжки в длину способом «согнув ноги», ознакомление с техникой прыжка в высоту способом «перешагивание».</p> <p><i>Метания.</i> Общее ознакомление с техникой метания, держание снаряда (теннисного мяча, гранаты), исходное положение для метания, отведение снаряда, скрестный шаг, метания (мяча, гранаты) с 1-3-5-7 шагов. Толкание ядра (ознакомление) с места; с разбега.</p> <p>Подводящие упражнения для освоения отдельных фаз и элементов метания. Упражнения с набивными мячами: перебрасывание и толкание в парах из различных положений; метания различными способами - снизу вперед, снизу через себя назад, вперед из-за головы двумя руками; толкание набивного мяча с места вверх, вперед, стоя лицом и боком в сторону толчка. Специальные упражнения, обеспечивающие повышение функциональных возможностей организма студента, способствующие совершенствованию техники метания мяча, гранаты и толканию ядро.</p>	
<p>Раздел 3. Спортивные игры (футбол, волейбол, баскетбол)</p>	<p><i>Тема 1. БАСКЕТБОЛ.</i> Действия без мяча: передвижения приставными шагами правым и левым боком с чередованием скорости и направлением движения; переход с</p>	<p>2</p>

	<p>передвижения правым боком на передвижение левым боком; передвижение в основной стойке, остановка прыжком после ускорения; остановка в шаге; повороты на месте (вперед и назад).</p> <p><i>Техника владения мячом.</i> Ловля мяча: одной и двумя руками на уровне груди, двумя руками высокого мяча двумя руками низкого мяча, катящегося мяча (стоя на месте и в движении).</p> <p>Передачи мяча: двумя руками от груди, двумя руками сверху, одной рукой от плеча. Передачи мяча одной рукой от плеча, одной рукой сверху, одной рукой снизу. Передачи мяча изученными способами при встречном движении и при поступательном.</p> <p>Броски мяча двумя руками от груди, двумя руками сверху, броски мяча одной рукой сверху в движении после двух шагов, движение одной рукой в прыжке после ловли мяча: в прыжке со средней дальней дистанции, с места одной рукой, сверху и с дальней дистанции; штрафной бросок.</p> <p><i>Ведение мяча:</i> на месте и в движении с высоким и низким отскоком; с изменением направления и скорости движения, высоты отскока мяча от пола. Обводка противника без зрительного контроля. Ведение с асинхронным ритмом движений руки с мячом и ног.</p> <p>Обманные действия: финт на рывок, финт на бросок, финт на проход.</p> <p><i>Техника защиты.</i> Техника передвижений; стойка защитника с выставленной вперед ногой. Стойка со ступнями на одной линии. Сочетания способов передвижения с техническими приемами игры в защите. Индивидуальные действия в защите (перехваты мяча; борьба за мяч, не попавший в корзину).</p> <p><i>Тактика нападения.</i> Индивидуальные действия: выход на свободное место с целью атаки противника и получения мяча; выбор места на площадке с целью адекватного взаимодействия с</p>	
--	---	--

	<p>партнерами по команде, применение изученных приемов техники нападения в зависимости от ситуации на площадке; действия одного защитника против двух нападающих в системе быстрого прорыва.</p> <p><i>Групповые действия:</i> взаимодействие двух игроков заслонами (внутренними и наружными); взаимодействие двух игроков переключениями.</p> <p><i>Командные действия:</i> организация командных действий по принципу «выходи на свободное место»; позиционное нападение с применением заслонов; организация командных действий против быстрого прорыва.</p> <p><i>Тактика защиты.</i></p> <p>Индивидуальные действия: применение изученных защитных стоек и передвижений в зависимости от действия нападающего; выбор места и способа противодействия нападающему без мяча в зависимости от места нахождения мяча, выбор места по отношению к нападающему с мячом. Противодействие при бросках мяча в корзину.</p> <p><i>Групповые действия.</i></p> <p>Взаимодействие двух игроков - подстраховка, отступление, проскальзывание.</p> <p><i>Командные действия:</i> переключение от действий в нападении к действиям в защите, личная система защиты.</p> <p>Спортивные игры: баскетбол по упрощенным и основным правилам.</p> <p>Подвижные игры с использованием элементов техники игры.</p> <p><u><i>Тема 2. ВОЛЕЙБОЛ.</i></u></p> <p><i>Перечень изучаемых элементов содержания</i></p> <p>Действия без мяча. Перемещения и стойки: стартовая стойка (исходное положение) – основная. Ходьба, бег, перемещаясь лицом вперед. Перемещения приставными шагами: лицом, правым, левым боком вперед, двойной шаг вперед. Сочетания способов перемещений.</p> <p><i>Действия с мячом.</i> Передача</p>	
--	--	--

	<p>мяча: сверху двумя руками; с собственного подбрасывания; с набрасывания партнера; в различных направлениях на месте после перемещения; передачи в парах, отбивания мяча кулаком через сетку в непосредственной близости от нее: из зоны в зону, из глубины площадки к сетке, стоя спиной в направлении передачи сверху из глубины площадки.</p> <p>Прием мяча сверху двумя руками: отскочившего от стены, после броска в сторону, после броска через сетку; от нижней и верхней прямой подачи в зону нападения; сверху двумя руками, снизу двумя руками, с подачи в зонах 6, 1, 5 и передача в зоны 3,2; нижняя передача на точность, прием мяча снизу двумя руками с подачи в зонах 6,1,5 и первая передача в зоны 4.3,2.</p> <p><i>Подача мяча.</i> Верхняя и нижняя прямая, верхняя боковая.</p> <p>Нападающий удар через сетку по ходу из зон 4,3,2; в зонах 4,2 с передачей из глубины площадки; из зоны 3 с высоких и средних передач; с удаленных от сетки передач.</p> <p><i>Блокирование:</i> одиночное, групповое в зонах 4,2, выполняемых с подачи из зоны 3; по ходу выполняемых из двух зон (4-3 и 2-3) в известном направлении.</p> <p><i>Тактическая подготовка.</i> Тактика нападения. Индивидуальные действия: выбор места для выполнения нижней подачи; выбор места для второй передачи и в зоне 3. Выбор способа отбивания мяча через сетку: передача сверху двумя руками, кулаком снизу. Подача на точность в зоны (по заданию). Выбор места: для выполнения второй передачи в зоне 2; стоя спиной по направлению; при выполнении подач.</p> <p>Групповые действия. Взаимодействие игроков в передней линии в нападении: взаимодействие игроков в задней линии при приеме мяча с подач, взаимодействие игроков зон 6,5,1 с зоной 3, взаимодействие игрока зоны 3 с игроком зоны 4, игрока зоны 3 с игроком зоны 2 (при</p>	
--	---	--

	<p>второй передаче). Взаимодействие игроков при второй передаче зон 6,1,5 с зоной 2 (при приеме от передачи подач).</p> <p><i>Командные действия.</i> Прием подачи и первая передача в зону 3, вторая передача игроку, к которому передающий обращен лицом. Прием подач: первая в зону 3, вторая передача в зоны 4,2 стоя лицом в сторону передач. Система игры со второй передачи и игрока передней линии.</p> <p><i>Тактика защиты.</i> Выбор места при приеме подач. Расположение игроков при приеме подачи, когда вторую передачу выполняет игрок зоны 1,3. Система игры в защите при страховке нападающего игроком задней линии. Взаимодействие игроков зон 2 и 6 при приеме трудных мячей от подач, нападающих ударов, обманных действиях соперников.</p> <p><i>Групповые действия.</i> Взаимодействия игроков задней линии: игрока зоны 1 с игроком зоны 6, игрока зоны 5 с игроком зоны 6, игрока зоны 6 с игроками зон 5 и 6; игроков передней линии: игрока зоны 3 с игроками зон 4 и 2, игроков зон 5,1,6 с игроками зон 4,2 при приеме, подаче и передаче (при обманных действиях).</p> <p><i>Командные действия.</i> Расположение игроков при приеме мяча от противника «углом вперед» с применением групповых действий.</p> <p>Спортивные игры: волейбол по упрощенным и основным правилам соревнований.</p> <p>Упражнения: для привития навыков быстроты ответных действий; для развития качеств, необходимых при приеме и передачах мяча; для развития качеств, необходимых при подаче мяча, выполнении нападающих ударов, при блокировании. Упражнения для развития прыгучести.</p> <p>Подвижные игры, направленные на развитие специальной физической подготовки волейболиста.</p> <p><u>Тема 3. ФУТБОЛ.</u></p> <p>Перечень изучаемых элементов содержания</p>	
--	--	--

	<p>Техника игры без мяча. Передвижения приставными шагами и скрестными шагами. Остановки шагом, повороты на 90 и 180°. Прыжки с одной ноги на другую, прыжки на двух ногах на месте, с поворотом на 90, 180, 360°.</p> <p><i>Техника владения мячом.</i> Удары по мячу ногой; удар внутренней стороной стопы, удар серединой подъема, удары внутренней и внешней частью подъема, удар носком, пяткой, удар внешней стороной стопы. Резанные удары, удары с лета, с полулета.</p> <p>Удары по мячу головой. Удар серединой лба. Удар серединой лба в прыжке, в броске. Удар боковой частью лба.</p> <p><i>Способы остановки мяча.</i> Остановка катящегося мяча внутренней стороной стопы, подошвой; опускающегося мяча внутренней стороной стопы, подошвой, внешней стороной стопы, голенью. Остановка мяча бедром, животом, грудью, головой.</p> <p>Обучение ведению мяча внешней частью подъема, внутренней частью подъема.</p> <p><i>Обучение финтам.</i> Финты: «наступление подошвой на мяч», «ложная остановка мяча подошвой», «проброс мяча мимо соперника», «ложный замах для удара».</p> <p>Обучение отбору мяча. Отбор мяча перехватом, толчком, подкатом.</p> <p>Обучение вбрасыванию мяча. Обучение технике игры вратаря. Основная стойка. Ловля катящихся и низколетающих мячей. Ловля полуввысоких мячей, ловля высоколетающих мячей. Ловля мячей в падении и в броске. Отбивание летящих мячей. Вбрасывание мяча вратарем.</p>	
<p>Раздел 4. Оздоровительная тренировка</p>	<p><i>Тема 1. Основы техники.</i> Базовые шаги: бэйсик-степ, приставной шаг, V-степ, L-степ, кик. Правила составления комбинации на 8 тактов, комбинации на 16 тактов, комбинации на 32 такта. Выполнение</p>	<p>2</p>

	<p>упражнений в партере на развитие гибкости, силы. Выполнение комплексов упражнений с гантелями, с эспандерами, с эластичной резиной. Комплекс аутогенной тренировки. Комплекс силовой тренировки с использованием степ-платформы. Оздоровительная тренировка в физкультурном воспитании студентов. Освоение и обучение основным физкультурно-оздоровительным технологиям. Аэробная (кардиореспираторная) тренировка, атлетическая (мышечная) гимнастика, дыхательные практики, суставная гимнастика, мышечная релаксация, гимнастика для глаз, стретчинг. Особенности развития физических качеств и способностей с оздоровительной направленностью. Дозирование физических нагрузок. Подбор упражнений оздоровительной направленности с учетом состояния здоровья.</p>	
<p>Раздел 5. Гимнастика</p>	<p><i>Тема 1. Обучение и совершенствование техники строевых упражнений.</i></p> <p>Техника безопасности при занятиях гимнастикой. Профилактика травматизма. Повороты в движении. Перестроение из колонны по одному в колонну по два в движении. Перестроение из колонны по одному в колонну по четыре, по восемь в движении. Общеразвивающие упражнения без предметов в ходьбе и на месте. Прыжки через скакалку с максимальной интенсивностью до 1 мин (3-4 повт.). Поднимание туловища из положения лежа на спине с максимальной интенсивностью до 30 с. (5-6 повт.)</p> <p><i>Тема 2. Обучение и совершенствование техники общеразвивающих упражнений.</i></p> <p>Основы биомеханики гимнастических упражнений. Общеразвивающие упражнения без предметов в ходьбе. Общеразвивающие упражнения с набивными мячами (весом до 5кг), с</p>	<p>2</p>

	<p>эспандерами. Поднимание туловища из положения лежа на спине за 30 с. (на рез-ат). Прыжки через скакалку за 30 с. (кол-во раз). Сгибание и разгибание рук в упоре лежа в различных вариантах (40-50 раз). Ритмическая гимнастика.</p> <p><i>Тема 3. Обучение и совершенствование техники акробатических упражнений.</i></p> <p>Влияние гимнастических упражнений на телосложение, воспитание волевых качеств. Общеразвивающие упражнения без предметов в ходьбе и на месте. Акробатические элементы: «мост», стойка на лопатках, «колесо», «ласточка», кувырок вперед в группировке, кувырок назад в группировке, кувырок назад через одно плечо, стойка на голове (юноши). Тест на координацию движений (на зачет).</p> <p><i>Тема 4. Обучение совершенствование техники упражнений художественной гимнастики.</i></p> <p>Самоконтроль при занятиях гимнастическими упражнениями. Общеразвивающие упражнения без предметов в ходьбе и на месте. Комбинации упражнений с обручами и лентами. Комплекс упражнений для воспитания гибкости. Воспитание координационных способностей. Упражнения с гимнастической скамейкой, на гимнастической стенке. Акробатические упражнения.</p> <p><i>Тема 5. Воспитание специальных качеств гимнаста.</i></p> <p>Виды соревнований по гимнастике и рекорды. Воспитание силовых способностей и силовой выносливости. Комбинации общеразвивающих упражнений без предметов и с предметами; то же с различными способами ходьбы, бега, прыжков, вращений. Общеразвивающие упражнения в парах. Подтягивания. Выполнение теста - наклон вперед из положения сидя ноги врозь (см).</p> <p>Круговая тренировка, эстафеты, игры, полосы препятствий с</p>	
--	--	--

	использованием гимнастического инвентаря и упражнений. Опорные прыжки, прыжки со скакалкой, метание набивного мяча.	
Раздел 6. Подвижные игры	<i>Тема 1. Методика проведения подвижных игр.</i> Методика проведения подвижных игр в младших классах. Методика проведения подвижных игры в IV-VI классах. Методика проведения подвижных игр в VII-IX классах. Методика проведения подвижных игр в X-XI классах. Игры-аттракционы. Подвижные игры на местности. Подвижные игры на воде. Подвижные игры зимой на снегу. Организация соревнований по подвижным играм.	2
Раздел 7. Общая физическая подготовка	<i>Тема 1. Учебно-тренировочный подраздел.</i> Выполнение строевых команд на месте и в движении; передвижения строевым шагом. Повороты направо, налево, кругом; строевые команды. Общеподготовительные (О.П.У.) упражнения, выполняемые группой; в парах, индивидуально, О.П.У, с использованием предметов (набивные мячи, гимнастические палки, скакалки, гантели и др.), О.П.У. у гимнастической стенки, с использованием гимнастических скамеек и других гимнастических снарядов. Упражнения для развития гибкости; для развития быстроты и ловкости; для развития скоростно-силовых качеств. Упражнения на координацию; комплексы корригирующих упражнений для позвоночника мышц спины, живота, плечевого пояса импровизированные танцевальные движения в заданном ритме. Прикладные упражнения; упражнения в равновесии; упражнения в висах и упорах. Преодоление специальных гимнастических полос препятствий. <i>Утренняя гигиеническая гимнастика.</i> Принципы составления и практическое выполнение комплексов упражнений с группой и индивидуально.	2

	<p><i>Физкультурная пауза (минутка).</i> Принцип подбора упражнений, способствующих снятию утомления, Составление и практическое выполнение комплексов упражнений индивидуально и с группой.</p> <p><i>Производственная гимнастика</i> вводная и в режиме рабочего дня. Принцип составления и практическое выполнение комплексов упражнений с группой и индивидуально.</p> <p><i>Акробатические упражнения.</i> Кувырки вперед и назад с заданной скоростью в различных условиях и вариантах, перекат назад в стойку на лопатках, перекат вперед в упор присев; мост из положения лежа (девушки), стойка на голове и руках (юноши); в темпе прыжок вверх с поворотом на 360°. Комбинации с использованием освоенного учебного материала.</p> <p>Вольные упражнения: комбинации на 32 и 48 счетов с использованием общеподготовительных упражнений, освоенных акробатических элементов, с включением танцевальных элементов.</p> <p>Общая, специальная, спортивная и профессионально-прикладная физическая подготовка студентов. Средства и методы ППФП. Развитие основных и профессионально-прикладных физических качеств и способностей, двигательных умений и навыков. Комплексы физических упражнений с профессионально-прикладной направленностью. Прикладные виды спорта.</p>	
--	---	--

2.4. Планы групповых занятий и образовательные технологии

Раздел 1. Теоретические сведения

Цель: повышение уровня теоретических знаний студентов в формировании навыков здорового образа жизни, достижение целостности знаний об организме человека, его культуре как системе норм, направленных на профессионально-личностное развитие будущего специалиста, ориентация теоретического материала на решение задач обучения студентов умениям физической самоподготовки, самосовершенствованию средствами физической культуры.

Раздел 2. Легкая атлетика

Цель: овладеть техникой бега, на короткие и длинные дистанции, техникой выполнения специальных беговых упражнений, техникой прыжков, метания, техникой высокого и низкого старта.

Вопросы для самоподготовки:

1. История развития бега.
2. Виды специальных беговых упражнений, техника прыжков, метания, техника высокого и низкого старта.

Формы контроля самостоятельной работы обучающихся:

- Упражнения по теме раздела
- Сдача нормативов

Раздел 3. Спортивные игры (футбол, волейбол, баскетбол)

Цель: научить технике и тактике игры в нападении и защите, технике ведения мяча (футбол, баскетбол), технике приема мяча (волейбол), баскетбол, технике подачи (волейбол), технике передачи (футбол, баскетбол).

Вопросы для самоподготовки:

1. техника и тактика игры в нападении и защите,
2. техника ведения мяча (футбол, баскетбол),
3. техника мяча (волейбол), баскетбол,
4. техника подачи (волейбол),
5. техника передачи (футбол, баскетбол).

Формы контроля самостоятельной работы обучающихся:

- _Упражнения по теме раздела
- _Сдача нормативов

Раздел 4. Оздоровительная тренировка

Цель: научить технике выполнения базовых шагов, составлению комбинаций по степ-аэробике, подбору музыки для нагрузки различной интенсивности, разных направлений

Вопросы для самоподготовки:

1. техника выполнения базовых шагов,
2. составление комбинаций по степ-аэробике,
3. подбор музыки для нагрузки различной интенсивности, разных направлений

Формы контроля самостоятельной работы обучающихся:

- Упражнения по теме раздела
- Сдача нормативов

Раздел 5. Гимнастика

Цель: создать прочную основу для воспитания здоровой и гармонично развитой личности. Укрепление здоровья и гармоническое развитие форм и функций организма занимающихся. Формирование правильной осанки и гимнастического стиля выполнения упражнений.

Вопросы для самоподготовки:

1. технике выполнения гимнастических упражнений

Формы контроля самостоятельной работы обучающихся:

- _Упражнения по теме раздела
- _Сдача нормативов

Раздел 6. Подвижные игры

Цель: познакомить с подвижными играми различной направленности

Вопросы для самоподготовки:

1. подвижные игры различной направленности

Формы контроля самостоятельной работы обучающихся:

- Упражнения по теме раздела
- Сдача нормативов

Раздел 7. Общая физическая подготовка

Цель: научить технике выполнения общеподготовительных упражнений, составлению комплексов упражнений различной направленности.

Вопросы для самоподготовки:

1. техника выполнения общеподготовительных упражнений,
2. составление комплексов упражнений различной направленности

Формы контроля самостоятельной работы обучающихся:

- Упражнения по теме раздела
- Сдача нормативов

3. УСЛОВИЯ РЕАЛИЗАЦИИ ДИСЦИПЛИНЫ ОБЩЕОБРАЗОВАТЕЛЬНОЙ ПОДГОТОВКИ

3.1. Требования к минимальному материально-техническому обеспечению

Реализация дисциплины «Физическая культура» требует наличия спортивного комплекса (спортивный зал, зал ритмики и хореографии, открытый стадион широкого профиля с элементами полосы препятствий, стрелковый тир (в любой модификации, включая электронный) или место для стрельбы, раздевалок, душевых.

Оборудование спортивного зала: мячи, волейбольные сетки, баскетбольные щиты, гимнастические палки, скакалки, скамейки.

Оборудование зала ритмики и хореографии: станки хореографические, стулья, зеркала.

Оборудование стадиона широкого профиля с элементами полосы препятствий: легкоатлетическая дорожка с препятствиями, разминочная дорожка с дренажом, яма с песком для прыжков в длину, перекладины разной высоты

Оборудование раздевалок: скамейки, вешалки для одежды, душевые кабины.

Спортивные объекты:

Наименование объекта	Адрес	Площадь объекта	Количество занимающихся
Спортивный зал	Лосиноостровская, дом 40	171,4 м ²	25-30
Летний стадион Олимпийского центра м.Братьев Знаменских (открытый стадион широкого профиля с элементами полосы препятствий для проведения занятий по физической культуре)	г. Москва, ул.Стромынка, д.4, соор.3."	14356 кв.м	25-30

3.2. Информационное обеспечение обучения

Перечень рекомендуемых учебных изданий, Интернет-ресурсов, дополнительной литературы

Основные источники:

1. Матвеев А. П. Физическая культура. Базовый уровень. 10-11 классы [электронная форма учебника] / Матвеев А. П., Палехова Е. С. - 3-е изд., перераб. - Москва : Вентана-Граф : Российский учебник, 2019. - 160 с. - Текст : электронный. - URL: <https://lecta.rosuchebnik.ru/book/matveev-fizicheskaya-kultura-10-11-klassy> (дата обращения : 14.05.2020)
2. Физическая культура : учебник и практикум для среднего профессионального образования / А. Б. Муллер [и др.]. — Москва : Издательство Юрайт, 2020. — 424 с. — (Профессиональное образование). — ISBN 978-5-534-02612-2. — Текст : электронный // ЭБС Юрайт [сайт]. — URL: <http://urait.ru/bcode/448769> (дата обращения: 17.04.2020).

3. Аллянов, Ю. Н. Физическая культура : учебник для среднего профессионального образования / Ю. Н. Аллянов, И. А. Письменский. — 3-е изд., испр. — Москва : Издательство Юрайт, 2020. — 493 с. — (Профессиональное образование). — ISBN 978-5-534-02309-1. — Текст : электронный // ЭБС Юрайт [сайт]. — URL: <http://urait.ru/bcode/448586> (дата обращения: 17.04.2020).

Дополнительные источники:

1. Кузнецов, В.С. Физическая культура : учебник / Кузнецов В.С., Колодницкий Г.А. — Москва : КноРус, 2020. — 256 с. — (СПО). — ISBN 978-5-406-07522-7. — URL: <https://book.ru/book/932718> (дата обращения: 21.04.2020). — Текст : электронный.
2. Никитушкин, В. Г. Теория и методика физического воспитания. Оздоровительные технологии : учебное пособие для среднего профессионального образования / В. Г. Никитушкин, Н. Н. Чесноков, Е. Н. Чернышева. — 2-е изд., испр. и доп. — Москва : Издательство Юрайт, 2020. — 246 с. — (Профессиональное образование). — ISBN 978-5-534-08021-6. — Текст : электронный // ЭБС Юрайт [сайт]. — URL: <http://urait.ru/bcode/453845> (дата обращения: 17.04.2020).

Интернет-ресурсы:

1. ЭБС «Университетская библиотека онлайн» <http://biblioclub.ru/>
2. Научная электронная библиотека eLIBRARY.ru <http://elibrary.ru/>
3. ЭБС издательства «Юрайт» <https://urait.ru/>
4. ЭБС издательства "ЛАНЬ" <http://e.lanbook.com/>
5. ЭБС "Book.ru" <http://www.book.ru>
6. База данных EastView Полнотекстовая база данных периодики <http://ebiblioteka.ru/>
7. База данных международного индекса научного цитирования – Scopus: <http://www.scopus.com/>
8. Международный индекс научного цитирования Web of Science (Web of Knowledge) <http://webofknowledge.com>
9. Президентская библиотека им. Б.Н.Ельцина <https://www.prlib.ru/>
10. Национальная электронная библиотека <https://rusneb.ru/>
11. Videотека учебных фильмов «Решение» Коллекция учебных видеофильмов <http://eduvideo.online>
12. Электронные учебные издания АО "Просвещение" www.lecta.rosuchebnik.ru
13. Университетская информационная система РОССИЯ (УИС РОССИЯ) <https://uisrussia.msu.ru/>
14. Электронная библиотека учебников <http://studentam.net>
15. Cyberleninka <http://cyberleninka.ru/journal>
16. Единое окно доступа к образовательным ресурсам <http://window.edu.ru/library>
17. Электронные библиотеки. Электронные библиотеки, словари, энциклопедии <http://gigabaza.ru/doc/131454.html>
18. http://cnit.ssau.ru/kadis/ocnov_set/ - Физическая культура обучающегося. Электронный учебник. Содержание учебника соответствует примерной программе дисциплины "Физическая культура" для высших учебных заведений.
19. <http://www.infosport.ru/press/fkvot/> - Физическая культура: воспитание, образование, тренировка. Ежеквартальный научно-методический журнал Российской Академии Образования Российской Государственной Академии Физической Культуры.
20. [http://www.edu.ru/modules.php?op=modload&name=Web_Links&file=index&l_op=viewlink&cid=7&fids\[\]=1831&bcp_reg_required=ok](http://www.edu.ru/modules.php?op=modload&name=Web_Links&file=index&l_op=viewlink&cid=7&fids[]=1831&bcp_reg_required=ok) - Каталог образовательных интернет-ресурсов. Физическая культура. Единое окно доступа.
21. <http://tpfk.infosport.ru> – Теория и практика физической культуры. Ежемесячный научно-теоретический журнал Государственного Комитета Российской Федерации по

физической культуре и туризму, Российской Государственной Академии физической культуры

22. <http://www.infosport.ru/press/szr/1999N5/index.htm> - Спортивная жизнь России. Электронная версия ежемесячного иллюстрированного журнала.
23. <http://kzgz.narod.ru/> - Журнал «Культура здоровой жизни».
24. <http://www.kindersport.ru/> Kindersport. Материалы о детском и юношеском спорте. Информация со стадионов Москвы и регионов. Фотогалерея. Календари игр. Об экипировке. Положения о соревнованиях. Чат. Ссылки.
25. <http://olympic.ware.com.ua/> OlympicWare. Этот веб-сайт полностью посвящен Олимпийским играм. Его базы содержат данные о всех Олимпиадах начиная с 1896 года (первые игры в Афинах).
26. www.sport.rgsu.net – Российский государственный социальный университет. Научная библиотека. Электронные ресурсы университета (библиотека).

4. КОНТРОЛЬ И ОЦЕНКА РЕЗУЛЬТАТОВ ОСВОЕНИЯ ДИСЦИПЛИНЫ ОБЩЕОБРАЗОВАТЕЛЬНОЙ ПОДГОТОВКИ

Контроль и оценка результатов освоения дисциплины осуществляется преподавателем в процессе проведения практических занятий и лабораторных работ, тестирования, а также выполнения обучающимися индивидуальных заданий, проектов, исследований.

№ п/п	Результаты обучения (освоенные умения, усвоенные знания)	Формы и методы контроля и оценки результатов обучения
<i>1</i>	<i>2</i>	<i>3</i>
1.	– знать/понимать: современные технологии укрепления и сохранения здоровья, поддержания работоспособности, профилактики предупреждения заболеваний, связанных с учебной и производственной деятельностью; способы самоконтроля индивидуальных показателей здоровья, умственной и физической работоспособности, физического развития и физических качеств; технические приёмы и двигательные действия базовых видов спорта	Упражнения Сдача нормативов Эссе (реферат) Доклад Презентация
2.	– уметь: использовать разнообразные формы и виды физкультурной деятельности для организации здорового образа жизни, активного отдыха и досуга; использовать физические упражнения разной функциональной направленности, использование их в режиме учебной и производственной деятельности с целью профилактики переутомления и сохранения высокой работоспособности; активно применять технические приёмы и двигательные действия базовых видов спорта в игровой и соревновательной деятельности	Упражнения Сдача нормативов Эссе (реферат) Доклад Презентация Дифференцированный зачет

4.1. Перечень вопросов, выносимых для получения зачета

Примерный перечень контрольных заданий к промежуточной аттестации.

ЮНОШИ

Наименование упражнения	1 балл	2 балла	3 балла	4 балла	5 баллов
Кросс - 3000 м	15,00	14,30	14,00	13,30	13,00
Бег на 100 м	15,0	14,6	14,3	14,0	13,8
Прыжок в длину с места	170	190	210	220	230
Приседание на одной ноге	6	8	10	12	14
Поднимание туловища за 1 минуту	35	40	45	50	55
Подтягивание на перекладине	3	5	7	8	10

ДЕВУШКИ

Наименование упражнения	1 балл	2 балла	3 балла	4 балла	5 баллов
Кросс - 2000 м	13,30	13,00	12,30	12,00	11,30
Бег на 100 м	19,0	18,0	17,0	16,5	16,0
Прыжок в длину с места	130	140	150	160	170
Приседание на одной ноге	3	4	6	8	10
Поднимание туловища за 1 минуту	30	35	40	45	50
Подтягивание на перекладине	5	8	10	12	14

4.2. Критерии оценки

Для планирования расчета текущего рейтинга обучающегося используются следующие пропорции:

Вид учебного действия	Максимальная рейтинговая оценка, баллов
Академическая активность	10
практические задания	40
<i>из них: текущие практические задания</i>	20
<i>итоговое практическое задание</i>	20
рубежи текущего контроля	30
ИТОГО:	80

Критерии оценки теста:

«Зачтено» - если обучающийся правильно выполнил не менее 2/3 всей работы или допустил не более одной грубой ошибки и двух недочетов, не более одной грубой и одной негрубой ошибки, не более трех негрубых ошибок, одной негрубой ошибки и трех недочетов, при наличии четырех-пяти недочетов.

«Не зачтено» - если число ошибок и недочетов превысило норму для оценки 3 или правильно выполнено менее 2/3 всей работы.

Требования к выполнению доклада.

Рекомендуется следующая структура доклада:

- титульный лист, содержание доклада;
- краткое изложение;
- цели и задачи;

- изложение характера исследований и рассмотренных проблем, гипотезы, спорные вопросы;
- источники информации, методы сбора и анализа данных, степень их полноты и достоверности;
- анализ и толкование полученных в работе результатов;
- выводы и оценки;
- библиография и приложения.

Время выступления докладчика не должно превышать 10 минут.

Основные требования к оформлению доклада:

- титульный лист должен включать название доклада, наименование кафедры, фамилию студента;
- все использованные литературные источники сопровождаются библиографическим описанием;
- приводимая цитата из источника берется в кавычки (оформляются сноски);
- единицы измерения должны применяться в соответствии с действующими стандартами;
- все названия литературных источников следует приводить в соответствии с новейшими изданиями;
- рекомендуется включение таблиц, графиков, схем, если они отражают основное содержание или улучшают ее наглядность;
- названия фирм, учреждений, организаций и предприятий должны именоваться так, как они указываются в источнике;

Критерии оценки доклада

При выполнении доклада обучающийся должен продемонстрировать умение кратко излагать прочитанный материал, а также умение обобщать и анализировать материал по теме доклада.

Максимальная оценка за доклад: 8 баллов.

Основными критериями оценки доклада являются:

- актуальность выбранной темы и излагаемого материала – 2 балла;
- содержательность – 2 балла;
- структура и оформление доклада – 1 балл;
- четкость и выразительность выступления – 1 балл;
- умение пользоваться конспектом – 1 балл;
- точность и полнота ответов на вопросы – 1 балл.

Презентация

Требования к презентациям

1. Объем презентации 20 -50 слайдов.
2. На титульном слайде должно быть отражено:
 - наименование факультета;
 - наименование предметной (цикловой) комиссии;
 - тема презентации;
 - фамилия, имя, отчество, специальность, форма обучения, номер группы автора презентации;
 - фамилия, имя, отчество, степень, звание, должность руководитель работы;
 - год выполнения работы.
3. В презентации должны быть отражено обоснование актуальности представляемого материала, цели и задачи работы.
4. Содержание презентации должно включать наиболее значимый материал доклада, а также, при необходимости, таблицы, диаграммы, рисунки, фотографии, карты, видео – вставки, звуковое сопровождение.

5. Заключительный слайд должен содержать информацию об источниках информации для презентации.

Критерии оценки презентации

1. Объем презентации 20 -50 слайдов (1 балл).
2. Правильность оформления титульного слайда (0,5 балла);
3. Актуальность отобранного материала, обоснованность формулировки цели и задач работы (0,5 балла);
4. Наглядность и логичность презентации, обоснованность использования таблиц, диаграмм, рисунков, фотографий, карт, видео – вставок, звукового сопровождения; правильный выбор шрифтов, фона, других элементов дизайна слайда (2 балла).
5. Объем и качество источников информации (не менее 2-х интернет – источников и не менее 2-х литературных источников).

Требования к выполнению Эссе (реферата)

Эссе – литературное произведение небольшого объема, обычно прозаическое, свободной композиции, передающее индивидуальные впечатления, суждения, соображения автора о той или иной проблеме, теме, о том или ином событии или явлении.

Реферат (от лат. referre – сообщать) – краткое изложение в письменном виде или в форме публикации доклада, содержания научного труда (трудов), литературы по теме. Работа над рефератом условно разделяется на выбор темы, подбор литературы, подготовку и защиту плана; написание теоретической части и всего текста с указанием библиографических данных используемых источников, подготовку доклада, выступление с ним. Тематика рефератов полностью связана с основными вопросами изучаемого курса.

Тему эссе (реферата) обучающиеся выбирают самостоятельно, но если на одну тему претендует несколько студентов, на помощь приходит преподаватель. Список литературы к темам не дается, и обучающиеся самостоятельно ведут библиографический поиск, причем им не рекомендуется ограничиваться университетской библиотекой.

Важно учитывать, что написание реферата требует от обучающихся определенных усилий. Особое внимание следует уделить подбору литературы, методике ее изучения с целью отбора и обработки собранного материала, обоснованию актуальности темы и теоретического уровня обоснованности используемых в качестве примеров фактов какой-либо деятельности.

Выбрав тему реферата, начав работу над литературой, необходимо составить план. Изучая литературу, продолжается обдумывание темы, осмысливание прочитанного, делаются выписки, сопоставляются точки зрения разных авторов и т.д. Реферативная работа сводится к тому, чтобы в ней выделились две взаимосвязанные стороны: во-первых, ее следует рассматривать как учебное задание, которое должен выполнить обучаемый, а во-вторых, как форму научной работы, творческого воображения при выполнении учебного задания.

Наличие плана реферата позволяет контролировать ход работы, избежать формального переписывания текстов из первоисточников.

Оформление реферата включает титульный лист, оглавление и краткий список использованной литературы. Список использованной литературы размещается на последней странице рукописи или печатной форме реферата. Реферат выполняется в письменной или печатной форме на белых листах формата А4 (210 x 297 мм). Шрифт Times New Roman, кегель 14, через 1,5 интервала при соблюдении следующих размеров текста: верхнее поле – 25 мм, нижнее – 20 мм, левое – 30 мм, правое – 15 мм. Нумерация страниц производится вверху листа, по центру. Титульный лист нумерации не подлежит.

Рефераты должны быть написаны простым, ясным языком, без претензий на наукообразность. Следует избегать сложных грамматических оборотов, непривычных терминов и символов. Если же такие термины и символы все-таки приводятся, то необходимо разъяснять их значение при первом упоминании в тексте реферата. Это правило касается и дипломных работ.

Объем реферата предполагает тщательный отбор информации, необходимой для краткого изложения вопроса. Важнейший этап – редактирование готового текста реферата и подготовка к обсуждению. Обсуждение требует хорошей ориентации в материале темы, умения

выделить главное, поставить дискуссионный вопрос, привлечь внимание слушателей к интересной литературе, логично и убедительно изложить свои мысли.

Рефераты обязательно подлежат защите. Процедура защиты начинается с определения оппонентов защищающего свою работу. Они стремятся дать основательный анализ работы студента, обращают внимание на положительные моменты и недостатки реферата, дают общую оценку содержанию, форме преподнесения материала, характеру использованной литературы. Иногда они дополняют тот или иной раздел реферата. Последнее особенно ценно, ибо говорит о глубоком знании обучающимся-оппонентом изучаемой проблемы.

Обсуждение не ограничивается заслушиванием оппонентов. Другие обучающиеся имеют право уточнить или опровергнуть какое-либо утверждение. Преподаватель предлагает любому обучающемуся задать вопрос по существу доклада или попытаться подвести итог обсуждению.

Алгоритм работы над рефератом

1. Выбор темы

Тема должна быть сформулирована грамотно (с литературной точки зрения);

В названии реферата следует поставить четкие рамки рассмотрения темы;

Желательно избегать слишком длинных названий;

Следует по возможности воздерживаться от использования в названии спорных с научной точки зрения терминов, излишней наукообразности, а также чрезмерного упрощения формулировок.

2. Реферат следует составлять из пяти основных частей: введения; основной части; заключения; списка литературы; приложений.

3. Основные требования к введению:

Во введении не следует концентрироваться на содержании; введение должно включать краткое обоснование актуальности темы реферата, где требуется показать, почему данный вопрос может представлять научный интерес и есть ли связь представляемого материала с современностью. Таким образом, тема реферата должна быть актуальна либо с научной точки зрения, либо с современных позиций.

Очень важно выделить цель, а также задачи, которые требуется решить для выполнения цели;

Введение должно содержать краткий обзор изученной литературы, в котором указывается взятый из того или иного источника материал, кратко анализируются изученные источники, показываются их сильные и слабые стороны;

Объем введения составляет две страницы текста.

4. Требования к основной части реферата:

Основная часть содержит материал, отобранный для рассмотрения проблемы;

Также основная часть должна включать в себя собственно мнение учащихся и сформулированные самостоятельные выводы, опирающиеся на приведенные факты;

Материал, представленный в основной части, должен быть логически изложен и распределен по параграфам, имеющим свои названия;

В изложении основной части необходимо использовать сноски (в первую очередь, когда приводятся цифры и чьи-то цитаты);

Основная часть должна содержать иллюстративный материал (графики, таблицы и т. д.);

Объем основной части составляет около 10 страниц.

5. Требования к заключению:

В заключении формулируются выводы по параграфам, обращается внимание на выдвинутые во введении задачи и цели;

Заключение должно быть четким, кратким, вытекающим из содержания основной части.

6. Требования к оформлению списка литературы (по ГОСТу):

Необходимо соблюдать правильность последовательности записи источников: сначала следует писать фамилию, а после инициалы; название работы не ставится в кавычки; после названия сокращенно пишется место издания; затем идет год издания; наконец, называется процитированная страница.

Критерии оценки реферата

Студент, защищающий реферат, должен рассказать о его актуальности, поставленных целях и задачах, изученной литературе, структуре основной части, сделанных в ходе работы выводах.

По окончании выступления ему может быть задано несколько вопросов по представленной проблеме.

Оценка складывается из соблюдения требований к реферату, грамотного раскрытия темы, умения четко рассказывать о представленном реферате, способности понять суть задаваемых по работе вопросов и найти точные ответы на них.

Реферат, в котором полностью освещена тема и который оформлен согласно требованиям, оценивается до 15 баллов.

В процессе определения рубежного рейтинга обучающегося используется следующая шкала:

Рубежный рейтинг	Критерии оценки освоения обучающимся дисциплины в ходе контрольных мероприятий промежуточной аттестации
19-20 рейтинговых баллов	обучающийся глубоко и прочно усвоил программный материал, исчерпывающе, последовательно, грамотно и логически стройно его излагает, тесно увязывает с задачами и будущей деятельностью, не затрудняется с ответом при видоизменении задания, свободно справляется с задачами и практическими заданиями, правильно обосновывает принятые решения, умеет самостоятельно обобщать и излагать материал, не допуская ошибок (<i>отлично</i>)
16-18 рейтинговых баллов	обучающийся твердо знает программный материал, грамотно и по существу излагает его, не допуская существенных неточностей в ответе на вопрос, может правильно применять теоретические положения и владеет необходимыми умениями и навыками при выполнении практических заданий (<i>хорошо</i>)
13-15 рейтинговых баллов	обучающийся освоил основной материал, но не знает отдельных деталей, допускает неточности, недостаточно правильные формулировки, нарушает последовательность в изложении программного материала и испытывает затруднения в выполнении практических заданий (<i>удовлетворительно</i>)
1-12 рейтинговых баллов	обучающийся не знает значительной части программного материала, допускает существенные ошибки, с большими затруднениями выполняет практические задания, задачи (<i>неудовлетворительно</i>)
0 баллов	не аттестован

5. ЛИСТ РЕГИСТРАЦИИ ИЗМЕНЕНИЙ

№ п/п	Содержание изменения	Реквизиты документа	Дата введения изменения
1.	Утверждена и введена в действие решением ПЦК естественно-математических дисциплин, физической культуры и БЖ на основании Федерального государственного образовательного стандарта среднего профессионального образования по специальности 42.02.02 Издательское дело (среднее профессиональное образование) , утвержденного приказом Министерства образования и науки Российской Федерации от 12.05.2014 №511	Протокол заседания ПЦК естественно-математических дисциплин, физической культуры и БЖ № 10 от «06» мая 2020 года	01.09.2020
2.	Актуализация учебного плана	Протокол заседания ПЦК естественно-математических дисциплин, физической культуры и БЖ № 11 от «11» мая 2021 года	01.09.2021



Министерство науки и высшего образования Российской Федерации
ФЕДЕРАЛЬНОЕ ГОСУДАРСТВЕННОЕ БЮДЖЕТНОЕ ОБРАЗОВАТЕЛЬНОЕ УЧРЕЖДЕНИЕ
ВЫСШЕГО ОБРАЗОВАНИЯ
«РОССИЙСКИЙ ГОСУДАРСТВЕННЫЙ СОЦИАЛЬНЫЙ
УНИВЕРСИТЕТ»



УТВЕРЖДАЮ
Директор Колледжа РГСУ
А.В. Косоплечев
«24» мая 2021 г.

РАБОЧАЯ ПРОГРАММА ДИСЦИПЛИНЫ

БОУД.07 АСТРОНОМИЯ

реализуемой в пределах
программы подготовки специалистов среднего звена
на базе основного общего образования
по специальности

42.02.02 Издательское дело

Социально-экономический профиль

**ОБРАЗОВАТЕЛЬНАЯ ПРОГРАММА СРЕДНЕГО
ПРОФЕССИОНАЛЬНОГО ОБРАЗОВАНИЯ - ПРОГРАММА
ПОДГОТОВКИ СПЕЦИАЛИСТОВ СРЕДНЕГО ЗВЕНА**

Уровень профессионального образования
Среднее профессиональное образование

программа базовой подготовки
на базе основного общего образования

Форма обучения
Очная

Москва 2021 г.

Рабочая программа дисциплины БОУД 07 «Астрономия» разработана на основании:

– федерального государственного образовательного стандарта среднего профессионального образования по специальности 42.02.02 Издательское дело, утвержденного приказом Министерства образования и науки Российской Федерации от 12.05.2014 № 511;

– федерального государственного образовательного стандарта среднего общего образования, утвержденного приказом Министерства образования и науки Российской Федерации от 17.05.2012 № 413;

– рекомендациями по организации получения среднего общего образования в пределах освоения образовательных программ среднего профессионального образования на базе основного общего образования с учетом требований федеральных государственных образовательных стандартов и получаемой специальности или профессии среднего профессионального образования (письмо Департамента государственной политики в сфере подготовки рабочих кадров и ДПО Минобрнауки России от 17.03.2015 № 06-259);

– примерной основной образовательной программы среднего общего образования, одобренной решением федерального учебно-методического объединения по общему образованию (протокол от 28 июня 2016 г. № 2/16-з);

– учебного плана по основной профессиональной образовательной программе среднего профессионального образования – программе подготовки специалистов среднего звена по специальности 42.02.02 Издательское дело.

Рабочая программа дисциплины общеобразовательной подготовки разработана рабочей группой в составе: Бекбулатов Д.Р., преподаватель Колледжа РГСУ

Руководитель основной профессиональной образовательной программы



Л.И. Чешенко

(подпись)

Рабочая программа дисциплины обсуждена и утверждена на заседании ПЦК естественно-математических дисциплин, физической культуры и БЖ

Протокол № 11 от «11» мая 2021 года.

Председатель ПЦК естественно-математических дисциплин, физической культуры и БЖ



преподаватель Колледжа РГСУ
Бекбулатов Д.

(подпись)

Автономная некоммерческая организация
Культурный центр «Грин Хилл»



С.А. Королев

(подпись)

СОДЕРЖАНИЕ

1. ПАСПОРТ РАБОЧЕЙ ПРОГРАММЫ ДИСЦИПЛИНЫ	4
1.1. Область применения рабочей программы	4
1.2. Место дисциплины в структуре основной профессиональной образовательной программы: базовая дисциплина общеобразовательного цикла.	4
1.3. Планируемые результаты освоения дисциплины	4
2. СТРУКТУРА И СОДЕРЖАНИЕ ДИСЦИПЛИНЫ ОБЩЕОБРАЗОВАТЕЛЬНОЙ ПОДГОТОВКИ	7
2.1. Объем дисциплины и виды учебной работы	7
2.2. Тематический план дисциплины.....	7
2.3. Содержание дисциплины.....	9
2.4. Планы групповых занятий и образовательные технологии	12
3. УСЛОВИЯ РЕАЛИЗАЦИИ ДИСЦИПЛИНЫ	19
3.1. Требования к минимальному материально-техническому обеспечению	19
3.2. Информационное обеспечение обучения.....	19
4. КОНТРОЛЬ И ОЦЕНКА РЕЗУЛЬТАТОВ ОСВОЕНИЯ ДИСЦИПЛИНЫ.....	21
4.1. Перечень вопросов, выносимых для выполнения контрольной работы:	22
4.2. Критерии оценки ответов	22
5. ЛИСТ РЕГИСТРАЦИИ ИЗМЕНЕНИЙ.....	28

1. ПАСПОРТ РАБОЧЕЙ ПРОГРАММЫ ДИСЦИПЛИНЫ

1.1. Область применения рабочей программы

Рабочая программа дисциплины является частью общеобразовательного цикла основной профессиональной образовательной программы подготовки специалистов среднего звена (далее – ППССЗ) по специальности среднего профессионального образования: в соответствии с ФГОС среднего общего образования и ФГОС по специальности среднего профессионального образования 42.02.02 Издательское дело.

1.2. Место дисциплины в структуре основной профессиональной образовательной программы: базовая дисциплина общеобразовательного цикла.

Дисциплина **Астрономия (БОУД.07)** относится к циклу дисциплин общеобразовательной подготовки основной профессиональной образовательной программы СПО - ППССЗ по специальности 42.02.02 Издательское дело, квалификация выпускника - «Специалист издательского дела».

Дисциплина относится к предметной области ФГОС среднего общего образования: «Естественные науки»

Является базовой дисциплиной.

Уровень освоения дисциплины в соответствии с ФГОС среднего общего образования – базовый.

Рабочая программа дисциплины **БОУД.07 Астрономия** имеет межпредметную связь с:

- общеобразовательными дисциплинами **Естествознание**;
- профессиональными дисциплинами: **Прикладная математика**.

Изучение дисциплины **БОУД.07 «Астрономия»** завершается промежуточной аттестацией в форме контрольной самостоятельной работы в рамках освоения ППССЗ на базе основного общего образования.

1.3. Планируемые результаты освоения дисциплины

Содержание программы дисциплины **БОУД.07 «Астрономия»** направлено на достижение следующих целей:

- формирование на межпредметной основе научного мировоззрения студентов;
- знакомство с представлениями о современной астрономической картине мира;
- о взаимосвязи человека, природы и общества;
- о пространственно-временных масштабах Вселенной.

В результате освоения дисциплины **БОУД.07 Астрономия** обучающийся должен:

- знать/понимать:
- иметь представление о геоцентрической и гелиоцентрической системах; видимой звездной величине, созвездиях; о противостоянии и соединении планет; иметь представление о процессах и явлениях, имеющих вероятностный характер (комета, астероид, метеор, метеорит, метеороид, планета, спутник, звезда, Солнечная система, Галактика, Вселенная, всемирное и поясное время, внесолнечная планета (экзопланета), спектральная классификация звезд, параллакс, реликтовое излучение, Большой Взрыв, черная дыра);
- иметь представление о: парсек, световой год, астрономическая единица, звездная величина;
- понимать смысл физического закона Хаббла; основные этапы освоения космического пространства;
- понимать гипотезу происхождения Солнечной системы;

- иметь представление об основных характеристиках и строении Солнца, солнечной атмосферы; размерах Галактики, положении и периоде обращения Солнца относительно центра Галактики.

- уметь: получать представление о методах астрофизических исследований и законах физики, которые используются для изучения физических свойств небесных тел; на примере использования закона всемирного тяготения получить представления о космических скоростях, на основе которых рассчитываются траектории полётов космических аппаратов к планетам; получать представления о взрывах новых и сверхновых звёзд и узнать как в звёздах образуются тяжёлые химические элементы; получать представление о различных типах галактик, узнать о проявлениях активности галактик и квазаров, распределении галактик в пространстве и формировании скоплений и ячеистой структуры их распределения; проводить простейшие астрономические наблюдения, ориентироваться среди ярких звёзд и созвездий, измерять высоты звёзд и Солнца, определять астрономическими методами время, широту и долготу места наблюдений, измерять диаметр Солнца и измерять солнечную активность и её зависимость от времени; решать задачи на определение: синодического и сидерического периодов планет; расстояний до небесных тел и их параллаксов; конфигураций планет.
- решать задачи на использование формул: законов Кеплера; закона всемирного тяготения; 1-й и 2-й космических скоростей.

Освоение содержания общеобразовательной дисциплины БОУД.07 «Астрономия» обеспечивает достижение обучающимися следующих результатов:

личностные	российскую гражданскую идентичность, патриотизм, уважение к своему народу, чувства ответственности перед Родиной, гордости за свой край, свою Родину, прошлое и настоящее многонационального народа России, уважение государственных символов (герб, флаг, гимн); гражданскую позицию как активного и ответственного члена российского общества, осознающего свои конституционные права и обязанности, уважающего закон и правопорядок, обладающего чувством собственного достоинства, осознанно принимающего традиционные национальные и общечеловеческие гуманистические и демократические ценности; готовность к служению Отечеству, его защите; сформированность мировоззрения, соответствующего современному уровню развития науки и общественной практики, основанного на диалоге культур, а также различных форм общественного сознания, осознание своего места в поликультурном мире; сформированность основ саморазвития и самовоспитания в соответствии с общечеловеческими ценностями и идеалами гражданского общества; готовность и способность к самостоятельной, творческой и ответственной деятельности; толерантное сознание и поведение в поликультурном мире, готовность и способность вести диалог с другими людьми, достигать в нем взаимопонимания, находить общие цели и сотрудничать для их достижения; навыки сотрудничества со сверстниками, детьми младшего возраста, взрослыми в образовательной, общественно полезной, учебно-исследовательской, проектной и других видах деятельности; нравственное сознание и поведение на основе усвоения общечеловеческих ценностей; готовность и способность к образованию, в том числе самообразованию, на протяжении всей жизни; сознательное отношение к непрерывному образованию как условию успешной профессиональной и общественной
------------	--

	<p>деятельности; эстетическое отношение к миру, включая эстетику быта, научного и технического творчества, спорта, общественных отношений; принятие и реализацию ценностей здорового и безопасного образа жизни, потребности в физическом самосовершенствовании, занятиях спортивно-оздоровительной деятельностью, неприятие вредных привычек: курения, употребления алкоголя, наркотиков; бережное, ответственное и компетентное отношение к физическому и психологическому здоровью, как собственному, так и других людей, умение оказывать первую помощь; осознанный выбор будущей профессии и возможностей реализации собственных жизненных планов; отношение к профессиональной деятельности как возможности участия в решении личных, общественных, государственных, общенациональных проблем; сформированность экологического мышления, понимания влияния социально-экономических процессов на состояние природной и социальной среды; приобретение опыта эколого-направленной деятельности; ответственное отношение к созданию семьи на основе осознанного принятия ценностей семейной жизни.</p>
метапредметные	<p>умение самостоятельно определять цели деятельности и составлять планы деятельности; самостоятельно осуществлять, контролировать и корректировать деятельность; использовать все возможные ресурсы для достижения поставленных целей и реализации планов деятельности; выбирать успешные стратегии в различных ситуациях; умение продуктивно общаться и взаимодействовать в процессе совместной деятельности, учитывать позиции других участников деятельности, эффективно разрешать конфликты; владение навыками познавательной, учебно-исследовательской и проектной деятельности, навыками разрешения проблем; способность и готовность к самостоятельному поиску методов решения практических задач, применению различных методов познания; готовность и способность к самостоятельной информационно-познавательной деятельности, владение навыками получения необходимой информации из словарей разных типов, умение ориентироваться в различных источниках информации, критически оценивать и интерпретировать информацию, получаемую из различных источников; умение использовать средства информационных и коммуникационных технологий (далее - ИКТ) в решении когнитивных, коммуникативных и организационных задач с соблюдением требований эргономики, техники безопасности, гигиены, ресурсосбережения, правовых и этических норм, норм информационной безопасности; умение определять назначение и функции различных социальных институтов; умение самостоятельно оценивать и принимать решения, определяющие стратегию поведения, с учетом гражданских и нравственных ценностей; владение языковыми средствами - умение ясно, логично и точно излагать свою точку зрения, использовать адекватные языковые средства; владение навыками познавательной рефлексии как осознания совершаемых действий и мыслительных процессов, их результатов и оснований, границ своего знания и незнания, новых познавательных задач и средств их достижения</p>
предметные	<p>сформированность представлений о строении Солнечной системы, эволюции звезд и Вселенной, пространственно-временных масштабах Вселенной; понимание сущности наблюдаемых во Вселенной явлений; владение основополагающими астрономическими понятиями, теориями,</p>

	законами и закономерностями, уверенное пользование астрономической терминологией и символикой; сформированность представлений о значении астрономии в практической деятельности человека и дальнейшем научно-техническом развитии; осознание роли отечественной науки в освоении и использовании космического пространства и развитии международного сотрудничества в этой области.
--	---

2. СТРУКТУРА И СОДЕРЖАНИЕ ДИСЦИПЛИНЫ ОБЩЕОБРАЗОВАТЕЛЬНОЙ ПОДГОТОВКИ

2.1. Объем дисциплины и виды учебной работы

Общая трудоемкость дисциплины составляет 72 часов, в том числе:

- аудиторные занятия 60 часов;
- самостоятельная работа 12 часов.

Вид учебной работы	Объем часов
Максимальная учебная нагрузка (всего)	72
Обязательная аудиторная учебная нагрузка (всего)	60
в том числе:	
лекционные занятия	40
лабораторные работы	0
практические занятия	20
контрольные работы	0
курсовая работа (проект)	0
Самостоятельная работа обучающегося (всего)	12
в том числе:	
самостоятельная работа над курсовой работой (проектом)	0
<i>внеаудиторная самостоятельная работа</i>	12
Итоговая аттестация в форме <i>контрольной работы</i>	

2.2. Тематический план дисциплины

№ п/п	Раздел, тема	Виды учебной работы, трудоемкость (в часах)				Формы текущего контроля успеваемости и промежуточной аттестации							
		Всего	Самостоят. Работа	Аудиторные занятия			Конт. раб.	Рефераты / эссе	Курсов. раб/ проект	Расчетно-Графическая работа	Контр. точки по мод.-рейтинг.	Системе Зачёт	Экзамен
				Всего	Лекционные	Групповые (семинары, практические)							

1	Раздел 1. АСТРОНОМИЯ И ЕЕ ЗНАЧЕНИЕ	22	6	16	16			2							
1.1	Что изучает астрономия.	2		2	2										
1.2	Особенности астрономии и её методов. Телескопы	2		2	2										
1.3	Звезды и созвездия	4	2	2	2										
1.4	Небесные координаты Звездной карты	4	2	2	2										
1.5	Высота полюса мира над горизонтом. Высота светила в кульминации	2		2	2										
1.6	Годичное движение Солнца по небу. Эклиптика	2		2	2										
1.7	Движение и фазы Луны. Затмение Солнца и Луны	2		2	2										
1.8	Точное время и определение географической долготы.	4	2	2	2			2							
2	Раздел 2. СТРОЕНИЕ СОЛНЕЧНОЙ СИСТЕМЫ	24	0	24	12	12		2							
2.1	Геоцентрическая и гелиоцентрическая система мира	4		4		4									
2.2	Конфигурация планет и условия их видимости.	2		2	2										
2.3	Законы движения планет Солнечной системы	2		2		2									
2.4	Формы и размеры Земли.	2		2	2										
2.5	Закон всемирного тяготения.	4		4	2	2									
2.6	Общие характеристики планет	4		4		4									
2.7	Солнечная система как комплекс тел, имеющих общее происхождение	2		2	2										
2.8	Земля, Луна. Общность характеристик планет	2		2	2										
2.9	Карликовые планеты.	2		2	2			2							
3	СОЛНЦЕ И ЗВЕЗДЫ	26	6	20	12	8		2							
3.1	Энергия, температура Солнца.	2		2	2										
3.2	Видимые абсолютные звездные величины.	4	2	2	2										
3.3	Определение массы звезд. Размеры звезд. Модель звезд	4	2	2		2									

3.4	Пульсирующие переменные. Новые и сверхновые звезды	2		2	2								
3.5	Млечный путь и Галактика.	4	2	2	2								
3.6	Другие звездные системы Галактики.	4		4	2	2							
3.7	Основы современной космологии	2		2	2								
3.8	Жизнь и разум во Вселенной	2		2	2								
3.9	Современные возможности радиоастрономии и космонавтики	4		4		4		2					
ИТОГО		72	12	60	40	20							

2.3. Содержание дисциплины

	Наименование разделов и тем	Содержание учебного материала	Уровень освоения
1	Раздел 1 АСТРОНОМИЯ И ЕЕ ЗНАЧЕНИЕ		
1.1	Что изучает астрономия.	Астрономия, ее связь с другими науками. Развитие астрономии было вызвано практическими потребностями человека, начиная с глубокой древности. Астрономия, математика и физика развивались в тесной связи друг с другом. Структура и масштабы Вселенной	1. – ознакомительный 2. – репродуктивный
1.2	Особенности астрономии и её методов. Телескопы	Звезды и созвездия. Звездные карты, глобусы и атласы.	1. – ознакомительный 2. – репродуктивный
1.3	Звезды и созвездия	Видимое движение звезд на различных географических широтах.	1. – ознакомительный 2. – репродуктивный
1.4	Небесные координаты Звездной карты	Кульминация светил. Видимое годичное движение Солнца. Эклиптика. Движение и фазы Луны.	1. – ознакомительный 2. – репродуктивный
1.5	Высота полюса мира над горизонтом.	Высота светила в кульминации	1. – ознакомительный 2. – репродуктивный
1.6	Годичное движение Солнца по	Развитие представлений	1. – ознакомительный

	небу. Эклиптика	о строении мира. Геоцентрическая система мира. Становление гелиоцентрической системы мира.	2. – репродуктивный
1.7	Движение и фазы Луны. Затмение Солнца и Луны	Затмения Солнца и Луны. Время и календарь	1. – ознакомительный 2. – репродуктивный
1.8	Точное время и определение географической долготы. Календарь	Конфигурации планет и условия их видимости. Синодический и сидерический (звездный) периоды обращения планет.	1. – ознакомительный 2. – репродуктивный
2	РАЗДЕЛ 2. СТРОЕНИЕ СОЛНЕЧНОЙ СИСТЕМЫ		
2.1	Геоцентрическая система Мира. Гелиоцентрическая система мира	Закон всемирного тяготения. Масса и плотность земли.	1. – ознакомительный 2. – репродуктивный
2.2	Конфигурация планет и условия их видимости. Синодический и сидерический периоды обращения планет	Определение массы небесных тел. Приливы. Движение спутника Земли	1. – ознакомительный 2. – репродуктивный
2.3	Законы движения планет Солнечной системы	Общие характеристики планет Солнечная система как комплекс тел, имеющих общее происхождение Земля, Луна.	1. – ознакомительный 2. – репродуктивный
2.4	Формы и размеры Земли. Определение расстояния в Солнечной системе. Определение размеров светил	Общность характеристик Меркурий, Венера, Марс Карликовые планеты. Астероиды. Кометы	1. – ознакомительный 2. – репродуктивный
2.5	Закон всемирного тяготения. Масса и плотность земли. Определение массы небесных тел. Приливы. Движение спутника Земли	Определение массы звезд. Размеры звезд. Модель звезд Пульсирующие переменные. Новые и сверхновые звезды Млечный путь и Галактика. Звездные скопления и ассоциации. Межзвездная среда. Движение звезд в Галактике	1. – ознакомительный 2. – репродуктивный
2.6	Общие характеристики планет	Основные созвездия и наиболее яркие звезды осеннего, зимнего и	1. – ознакомительный 2. – репродуктивный

		весеннего неба.	
2.7	Солнечная система как комплекс тел, имеющих общее происхождение	Изменение их положения с течением времени», «Движение Луны и смена ее фаз»	1. – ознакомительный 2. – репродуктивный
2.8	Земля, Луна. Общность характеристик Меркурий, Венера, Марс	Пульсирующие переменные. Новые и сверхновые звезды Млечный путь и Галактика.	1. – ознакомительный 2. – репродуктивный
2.9	Карликовые планеты. Астероиды. Кометы. Метеоры. Болиды. Метеориты.	Звездные скопления и ассоциации. Межзвездная среда. Движение	1. – ознакомительный 2. – репродуктивный
3	РАЗДЕЛ 3. СОЛНЦЕ И ЗВЕЗДЫ		
3.1	Энергия, температура Солнца.	Состав и строение Солнца. Атмосфера Солнца. Солнечная активность	1. – ознакомительный 2. – репродуктивный
3.2	Годичный параллакс. Видимые абсолютные звездные величины.	Спектр, цвет и температуры звезд. Диаграмма спектр - светимость.	1. – ознакомительный 2. – репродуктивный
3.3	Определение массы звезд. Размеры звезд. Модель звезд	Горизонтальный параллакс. Движение небесных тел под действием сил тяготения.	1. – ознакомительный 2. – репродуктивный
3.4	Пульсирующие переменные. Новые и сверхновые звезды	Диаграмма «спектр — светимость». Массы и размеры звезд. Модели звезд. Переменные и нестационарные звезды. Цефеиды — маяки Вселенной. Эволюция звезд различной массы	1. – ознакомительный 2. – репродуктивный
3.5	Млечный путь и Галактика. Звездные скопления и ассоциации.	Межзвездная среда. Движение звезд в Галактике	1. – ознакомительный 2. – репродуктивный
3.6	Другие звездные системы Галактики.	Области звездообразования. Вращение Галактики. Проблема «скрытой» массы. Разнообразие мира галактик. Квазары. Скопления и сверхскопления галактик.	1. – ознакомительный 2. – репродуктивный
3.7	Основы современной космологии	Основы современной космологии. «Красное	1. – ознакомительный 2. – репродуктивный

		смещение» и закон Хаббла. Нестационарная Вселенная А. А. Фридмана. Большой взрыв. Реликтовое излучение. Ускорение расширения Вселенной. «Темная энергия» и антитяготение.	
3.8	Жизнь и разум во Вселенной	Проблема существования жизни вне Земли. Условия, необходимые для развития жизни.	1. – ознакомительный 2. – репродуктивный
3.9	Современные возможности радиоастрономии и космонавтики	Определение массы небесных тел. Движение искусственных спутников Земли и космических аппаратов в Солнечной системе.	1. – ознакомительный 2. – репродуктивный

2.4. Планы групповых занятий и образовательные технологии

Тема 1: Что и зачем изучает астрономия? Техника безопасности на занятиях.

Цель: Познакомить обучающихся с предметом астрономия. (тематика предмета, задачи предмета)

Вопросы для самоподготовки:

1. История возникновения астрономии
2. Развитие астрономии
3. Великие ученые астрономы

Форма контроля самостоятельной работы обучающихся:

1. Доклад
2. Презентация
3. Реферат

Тема 2: Особенности астрономии и её методов. Телескопы.

Цель: Дать понимание учащимся об особенностях науки астрономии. Познакомить с принципами работы и разновидностями телескопов.

Вопросы для самоподготовки:

1. Изобретатель телескопа.
2. Последние достижения астрофизики
3. Размеры вселенной.

Форма контроля самостоятельной работы обучающихся:

1. Доклад
2. Презентация

3. Реферат

Тема 3: Звезды и созвездия.

Цель: Дать понятие звездной величины как характеристика освещенности, создаваемой звездой.

Вопросы для самоподготовки:

1. Экваториальная система координат: прямое восхождение и склонение.
2. Использование звездной карты для определения объектов.

Форма контроля самостоятельной работы обучающихся:

1. Доклад
2. Презентация
3. Реферат

Тема 4: Небесные координаты Звездной карты.

Цель: Научить определять координаты звезд.

Вопросы для самоподготовки:

1. Принцип определения координат.
2. Северное и Южное полушарие.

Форма контроля самостоятельной работы обучающихся:

1. Доклад
2. Презентация
3. Реферат

Тема 5: Высота полюса мира над горизонтом.

Цель: Видимое движение звезд на различных географических широтах.

Вопросы для самоподготовки:

1. Небесный меридиан.
2. Кульминация светил.

Форма контроля самостоятельной работы обучающихся:

1. Доклад
2. Презентация
3. Реферат

Тема 6: Годичное движение Солнца по небу. Эклиптика

Цель: Дать понятие Эклиптики.

Вопросы для самоподготовки:

1. Эклиптика и зодиакальные созвездия
2. Наклон эклиптики к небесному экватору.

Форма контроля самостоятельной работы обучающихся:

1. Доклад
2. Презентация
3. Реферат

Тема 7: Движение и фазы Луны. Затмение Солнца и Луны

Цель: Дать понятие фазы Луны и затмения.

Вопросы для самоподготовки:

1. Условия наступления солнечных и лунных затмений
2. Полные, частные и кольцеобразные затмения Солнца

Форма контроля самостоятельной работы обучающихся:

1. Доклад
2. Презентация
3. Реферат

Тема 8: Точное время и определение географической долготы. Календарь

Цель: Дать понятия времени и научить определять географическую долготу.

Вопросы для самоподготовки:

1. История календаря.
2. Високосные годы

Форма контроля самостоятельной работы обучающихся:

1. Доклад
2. Презентация
3. Реферат

Тема 9: Геоцентрическая система Мира. Гелиоцентрическая система мира

Цель: Ознакомить с Геоцентрической и Гелиоцентрической системами мира

Вопросы для самоподготовки:

1. Геоцентрическая система мира Аристотеля-Птолемея
2. Создание Коперником гелиоцентрической системы мира.

Форма контроля самостоятельной работы обучающихся:

1. Доклад
2. Презентация
3. Реферат

Тема 10: Конфигурация планет и условия их видимости. Синодический и сидерический периоды обращения планет

Цель: Дать понятие внутренних и внешних планет.

Вопросы для самоподготовки:

1. Роль Галилея в становлении новой системы мира
2. Связь синодического и сидерического (звездного) периодов обращения планет

Форма контроля самостоятельной работы обучающихся:

1. Доклад
2. Презентация
3. Реферат

Тема 11: Законы движения планет Солнечной системы

Цель: Изучить Три закона Кеплера.

Вопросы для самоподготовки:

1. Изменение скорости движения планет по эллиптическим орбитам
2. Третий закон — основа для вычисления относительных расстояний планет от Солнца

Форма контроля самостоятельной работы обучающихся:

1. Доклад
2. Презентация
3. Реферат

Тема 12: Формы и размеры Земли. Определение расстояния в Солнечной системе. Определение размеров светил

Цель: Научить определять размеры и расстояния в системах.

Вопросы для самоподготовки:

1. Триангуляция
2. Горизонтальный параллакс.

Форма контроля самостоятельной работы обучающихся:

1. Доклад
2. Презентация
3. Реферат

Тема 13: Закон всемирного тяготения. Масса и плотность земли. Определение массы небесных тел. Приливы. Движение спутника Земли

Цель: Ознакомить со способом определения массы небесных тел.

Вопросы для самоподготовки:

1. Масса и плотность Земли.
2. Приливы и отливы

Форма контроля самостоятельной работы обучающихся:

1. Доклад
2. Презентация
3. Реферат

Тема 14: Общие характеристики планет

Цель: Дать понимание общности характеристик планет нашей системы.

Вопросы для самоподготовки:

1. Гипотеза о формировании всех тел Солнечной системы в процессе длительной эволюции холодного газопылевого облака.
2. План Солнечной системы в масштабе 1 см к 30 млн км с указанием положения планет на орбитах согласно данным «Школьного астрономического календаря» на текущий учебный год

Форма контроля самостоятельной работы обучающихся:

1. Доклад
2. Презентация
3. Реферат

Тема 15: Солнечная система как комплекс тел, имеющих общее происхождение

Цель: Изучение подробностей расположения нашей Солнечной системы.

Вопросы для самоподготовки:

1. Изменение скорости движения планет по эллиптическим орбитам.
2. Открытие Кеплером законов движения планет — важный шаг на пути становления механики.

Форма контроля самостоятельной работы обучающихся:

1. Доклад
2. Презентация
3. Реферат

Тема 16: Земля, Луна. Общность характеристик Меркурий, Венера, Марс

Цель: Дать понятие характеристик Меркурия, Венеры, Марса.

Вопросы для самоподготовки:

1. Условия на поверхности Луны. Два типа лунной поверхности — моря и материки. 2. Горы, кратеры и другие формы рельефа.
3. Процессы формирования поверхности Луны и ее рельефа

Форма контроля самостоятельной работы обучающихся:

1. Доклад
2. Презентация
3. Реферат

Тема 17: Карликовые планеты. Астероиды. Кометы. Метеоры. Болиды. Метеориты.

Цель: Дать понятие карликовых планет.

Вопросы для самоподготовки:

1. Анализ основных характеристик планет.
2. Разделение планет по размерам, массе и средней плотности.
3. Планеты земной группы и планеты-гиганты. Их различия

Форма контроля самостоятельной работы обучающихся:

1. Доклад
2. Презентация

3. Реферат

Тема 18: Энергия, температура Солнца.

Цель: Познакомить обучающихся со строением Солнца.

Вопросы для самоподготовки:

1. Источник энергии Солнца и звезд — термоядерные реакции.
2. Перенос энергии внутри Солнца. Строение его атмосферы.
3. Грануляция. Солнечная корона

Форма контроля самостоятельной работы обучающихся:

1. Доклад
2. Презентация
3. Реферат

Тема 19: Годичный параллакс. Видимые абсолютные звездные величины.

Цель: Дать понятие параллакса обучающимся.

Вопросы для самоподготовки:

1. Светимость звезды.
2. Многообразие мира звезд.
3. Их спектральная классификация.
4. Звезды-гиганты и звезды-карлики

Форма контроля самостоятельной работы обучающихся:

1. Доклад
2. Презентация
3. Реферат

Тема 20: Определение массы звезд. Размеры звезд. Модель звезд

Цель: Дать понятие как определить размеры и массу звезд.

Вопросы для самоподготовки:

1. Научные формы проведения определения массы звезды.
2. Научные формы проведения определения размера звезды.

Форма контроля самостоятельной работы обучающихся:

1. Доклад
2. Презентация
3. Реферат

Тема 21: Пульсирующие переменные. Новые и сверхновые звезды

Цель: Дать обучающимся понятия пульсирующей переменной.

Вопросы для самоподготовки:

1. Вспышка Сверхновой — взрыв звезды в конце ее эволюции.
2. Конечные стадии жизни звезд: белые карлики, нейтронные звезды (пульсары), черные дыры

Форма контроля самостоятельной работы обучающихся:

1. Доклад
2. Презентация
3. Реферат

Тема 22: Млечный путь и Галактика. Звездные скопления и ассоциации.

Цель: Дать определение Млечного пути.

Вопросы для самоподготовки:

1. Размеры и строение Галактики.
2. Расположение и движение Солнца.
3. Плоская и сферическая подсистемы Галактики.
4. Ядро и спиральные рукава Галактики.
5. Вращение Галактики и проблема «скрытой массы»

Форма контроля самостоятельной работы обучающихся:

1. Доклад
2. Презентация
3. Реферат

Тема 23: Другие звездные системы Галактики.

Цель: Ознакомить учащихся с разновидностями галактик.

Вопросы для самоподготовки:

1. Спиральные, эллиптические и неправильные галактики.
2. Их отличительные особенности, размеры, масса, количество звезд.
3. Сверхмассивные черные дыры в ядрах галактик.
4. Квазары и радиогалактики.
5. Взаимодействующие галактики.
6. Скопления и сверхскопления галактик

Форма контроля самостоятельной работы обучающихся:

1. Доклад
2. Презентация
3. Реферат

Тема 24: Основы современной космологии

Цель: Ознакомить обучающихся с основами космологии.

Вопросы для самоподготовки:

1. Гипотеза Г. А. Гамова о горячем начале Вселенной, ее обоснование и подтверждение.
2. Реликтовое излучение.
3. Теория Большого взрыва.
4. Образование химических элементов.
5. Формирование галактик и звезд.
6. Ускорение расширения Вселенной.
7. «Темная энергия» и анти тяготение

Форма контроля самостоятельной работы обучающихся:

1. Доклад
2. Презентация
3. Реферат

Тема 25: Жизнь и разум во Вселенной

Цель: Ознакомить обучающихся с современными знаниями по внеземным возможностям.

Вопросы для самоподготовки:

1. Проблема существования жизни вне Земли.
2. Условия, необходимые для развития жизни.
3. Поиски жизни на планетах Солнечной системы.
4. Сложные органические соединения в космосе. Современные возможности радиоастрономии и космонавтики для связи с другими цивилизациями. Планетные системы у других звезд. Человечество заявляет о своем существовании

Форма контроля самостоятельной работы обучающихся:

1. Доклад
2. Презентация
3. Реферат

Тема 26: Современные возможности радиоастрономии и космонавтики

Цель: Дать понятие по радиоастрономии и космонавтике.

Вопросы для самоподготовки:

1. Общая теория относительности.
2. Стационарная Вселенная А. Эйнштейна.
3. Вывод А. А. Фридмана о не стационарности Вселенной.
4. «Красное смещение» в спектрах галактик и закон Хаббла.
5. Расширение Вселенной происходит однородно и изотропно

Форма контроля самостоятельной работы обучающихся:

1. Доклад
2. Презентация
3. Реферат

3. УСЛОВИЯ РЕАЛИЗАЦИИ ДИСЦИПЛИНЫ

3.1. Требования к минимальному материально-техническому обеспечению

Реализация дисциплины требует наличия учебного кабинета «Кабинет безопасности жизнедеятельности».

Оборудование учебного кабинета: стол для преподавателя, парты, стулья, доска для написания мелом.

Технические средства обучения: видеопроекторное оборудование, средства звуковоспроизведения, экран и имеющие выход в сеть Интернет

3.2. Информационное обеспечение обучения

Перечень рекомендуемых учебных изданий, Интернет-ресурсов, дополнительной литературы

Основные источники:

1. Воронцов-Вельяминов Б.А. Астрономия. Базовый уровень. 10-11 кл. [электронная форма учебника] / Воронцов-Вельяминов Б.А., Страут Е.К. - 7-е изд., пересмотр. - Москва : Дрофа : Российский учебник, 2019. - 255 с. - ISBN 978-5-358-15912-9. - Текст : электронный. - URL: <https://lecta.rosuchebnik.ru/book/voroncov-velyaminov-astronomiya-bazovuj-uroven-10-11-klass> (дата обращения : 14.05.2020)

Дополнительные источники:

1. Язев, С. А. Астрономия. Солнечная система : учебное пособие для среднего профессионального образования / С. А. Язев ; под научной редакцией В. Г. Сурдина. — 3-е изд., перераб. и доп. — Москва : Издательство Юрайт, 2020. — 336 с. — (Профессиональное образование). — ISBN 978-5-534-08245-6. — Текст : электронный // ЭБС Юрайт [сайт]. — URL: <https://urait.ru/bcode/455329> (дата обращения: 15.03.2020).
2. Астрономия : учебное пособие для среднего профессионального образования / А. В. Коломиец [и др.] ; ответственный редактор А. В. Коломиец, А. А. Сафонов. — Москва : Издательство Юрайт, 2020. — 293 с. — (Профессиональное образование). — ISBN 978-5-534-08243-2. — Текст : электронный // ЭБС Юрайт [сайт]. — URL: <https://urait.ru/bcode/455677> (дата обращения: 15.03.2020).
3. Логвиненко, О.В. Астрономия. Практикум : учебно-практическое пособие / Логвиненко О.В. — Москва : КноРус, 2020. — 245 с. — (СПО). — ISBN 978-5-406-07690-3. — URL: <https://book.ru/book/933714> (дата обращения: 14.04.2020). — Текст : электронный.

Интернет-ресурсы:

1. ЭБС «Университетская библиотека онлайн» <http://biblioclub.ru/>
2. Научная электронная библиотека eLIBRARY.ru <http://elibrary.ru/>
3. ЭБС издательства «Юрайт» <https://urait.ru/>
4. ЭБС издательства "ЛАНЬ" <http://e.lanbook.com/>
5. ЭБС "Book.ru" <http://www.book.ru>
6. База данных EastView Полнотекстовая база данных периодики <http://ebiblioteka.ru/>
7. База данных международного индекса научного цитирования – Scopus: <http://www.scopus.com/>
8. Международный индекс научного цитирования Web of Science (Web of Knowledge) <http://webofknowledge.com>
9. Президентская библиотека им. Б.Н.Ельцина <https://www.prlib.ru/>
10. Национальная электронная библиотека <https://rusneb.ru/>
11. Videотека учебных фильмов «Решение» Коллекция учебных видеофильмов <http://eduvideo.online>
12. Электронные учебные издания АО "Просвещение" www.lecta.rosuchebnik.ru
13. Университетская информационная система РОССИЯ (УИС РОССИЯ) <https://uisrussia.msu.ru/>
14. Электронная библиотека учебников <http://studentam.net>
15. Cyberleninka <http://cyberleninka.ru/journal>
16. Единое окно доступа к образовательным ресурсам <http://window.edu.ru/library>

17. Электронные библиотеки. Электронные библиотеки, словари, энциклопедии
<http://gigabaza.ru/doc/131454.html>

4. КОНТРОЛЬ И ОЦЕНКА РЕЗУЛЬТАТОВ ОСВОЕНИЯ ДИСЦИПЛИНЫ

Контроль и оценка результатов освоения дисциплины осуществляется преподавателем в процессе проведения практических занятий, тестирования, а также выполнения обучающимися индивидуальных заданий, проектов, исследований.

№ п/п	Результаты обучения (освоенные умения, усвоенные знания)	Формы и методы контроля и оценки результатов обучения
1	2	3
1.	<p>иметь представление о геоцентрической и гелиоцентрической системах; видимой звездной величине, созвездиях; о противостоянии и соединении планет; иметь представление о процессах и явлениях, имеющих вероятностный характер (комета, астероид, метеор, метеорит, метеороид, планета, спутник, звезда, Солнечная система, Галактика, Вселенная, всемирное и поясное время, внесолнечная планета (экзопланета), спектральная классификация звезд, параллакс, реликтовое излучение, Большой Взрыв, черная дыра); -иметь представление о: парсек, световой год, астрономическая единица, звездная величина; иметь представление об основных характеристиках и строении Солнца, солнечной атмосферы; размерах Галактики, положении и периоде обращения Солнца относительно центра Галактики</p>	<p>Устный опрос Текущий контроль Фронтальный контроль Итоговый контроль</p>
2.	<p>уметь: получать представление о методах астрофизических исследований и законах физики, которые используются для изучения физических свойств небесных тел; на примере использования закона всемирного тяготения получить представления о космических скоростях, на основе которых рассчитываются траектории полётов космических аппаратов к планетам; получать представления о взрывах новых и сверхновых звёзд и узнать как в звёздах образуются тяжёлые химические элементы; получать представление о различных типах галактик, узнать о проявлениях активности галактик и квазаров, распределении галактик в пространстве и формировании скоплений и ячеистой структуры их распределения; проводить простейшие астрономические наблюдения, ориентироваться среди ярких звёзд и созвездий, измерять высоты звёзд и Солнца, определять астрономическими методами время, широту и долготу места наблюдений, измерять диаметр Солнца и измерять солнечную активность и её зависимость от времени; решать задачи на определение:</p>	<p>Устный опрос Текущий контроль Фронтальный контроль Итоговый контроль</p>

	синодического и сидерического периодов планет; расстояний до небесных тел и их параллаксов; конфигураций планет. Решать задачи на использование формул: законов Кеплера; закона всемирного тяготения; 1-й и 2-й космических скоростей.	
--	---	--

4.1. Перечень вопросов, выносимых для выполнения контрольной работы:

1. Размеры звезд.
2. Модель звезд
3. Пульсирующие переменные.
4. Новые и сверхновые звезды
5. Млечный путь и Галактика.
6. Звездные скопления и ассоциации.
7. Межзвездная среда.
8. Движение звезд в Галактике
9. Другие звездные системы Галактики
10. Энергия, температура Солнца.
11. Состав и строение Солнца.
12. Атмосфера Солнца.
13. Солнечная активность
14. Годичный параллакс.
15. Видимые абсолютные звездные величины.
16. Спектр, цвет и температуры звезд.
17. Диаграмма спектр - светимость.
18. Определение массы звезд.
19. Размеры звезд.
20. Модель звезд
21. Пульсирующие переменные.
22. Новые и сверхновые звезды
23. Млечный путь и Галактика.
24. Звездные скопления и ассоциации.
25. Межзвездная среда.
26. Движение звезд в Галактике
27. Другие звездные системы Галактики.
28. Основы современной космологии
29. Жизнь и разум во Вселенной
30. Телескопы

4.2. Критерии оценки ответов

Для планирования расчета текущего рейтинга обучающегося используются следующие пропорции:

Вид учебного действия	Максимальная рейтинговая оценка, баллов
Академическая активность	10
практические задания	40
<i>из них: текущие практические задания</i>	20
<i>итоговое практическое задание</i>	20
рубежи текущего контроля	30

Критерии оценки теста:

«Зачтено» - если обучающийся правильно выполнил не менее 2/3 всей работы или допустил не более одной грубой ошибки и двух недочетов, не более одной грубой и одной негрубой ошибки, не более трех негрубых ошибок, одной негрубой ошибки и трех недочетов, при наличии четырех-пяти недочетов.

«Не зачтено» - если число ошибок и недочетов превысило норму для оценки 3 или правильно выполнено менее 2/3 всей работы.

Требования к выполнению доклада.

Рекомендуется следующая структура доклада:

- титульный лист, содержание доклада;
- краткое изложение;
- цели и задачи;
- изложение характера исследований и рассмотренных проблем, гипотезы, спорные вопросы;
- источники информации, методы сбора и анализа данных, степень их полноты и достоверности;
- анализ и толкование полученных в работе результатов;
- выводы и оценки;
- библиография и приложения.

Время выступления докладчика не должно превышать 10 минут.

Основные требования к оформлению доклада:

- титульный лист должен включать название доклада, наименование кафедры, фамилию обучающийся;
- все использованные литературные источники сопровождаются библиографическим описанием;
- приводимая цитата из источника берется в кавычки (оформляются сноски);
- единицы измерения должны применяться в соответствии с действующими стандартами;
- все названия литературных источников следует приводить в соответствии с новейшими изданиями;
- рекомендуется включение таблиц, графиков, схем, если они отражают основное содержание или улучшают ее наглядность;
- названия фирм, учреждений, организаций и предприятий должны именоваться так, как они указываются в источнике;

Критерии оценки доклада

При выполнении доклада обучающийся должен продемонстрировать умение кратко излагать прочитанный материал, а также умение обобщать и анализировать материал по теме доклада.

Максимальная оценка за доклад: 8 баллов.

Основными критериями оценки доклада являются:

- актуальность выбранной темы и излагаемого материала – 2 балла;
- содержательность – 2 балла;
- структура и оформление доклада – 1 балл;
- четкость и выразительность выступления – 1 балл;
- умение пользоваться конспектом – 1 балл;
- точность и полнота ответов на вопросы – 1 балл.

Презентация

Требования к презентациям

1. Объём презентации 20 -50 слайдов.
2. На титульном слайде должно быть отражено:
 - наименование факультета;
 - наименование кафедры;
 - тема презентации;
 - фамилия, имя, отчество, специальность, форма обучения, номер группы автора презентации;
 - фамилия, имя, отчество, степень, звание, должность руководитель работы;
 - год выполнения работы.
3. В презентации должны быть отражено обоснование актуальности представляемого материала, цели и задачи работы.
4. Содержание презентации должно включать наиболее значимый материал доклада, а также, при необходимости, таблицы, диаграммы, рисунки, фотографии, карты, видео – вставки, звуковое сопровождение.
5. Заключительный слайд должен содержать информацию об источниках информации для презентации.

Критерии оценки презентации

1. Объём презентации 20 -50 слайдов (1 балл).
2. Правильность оформления титульного слайда (0,5 балла);
3. Актуальность отобранного материала, обоснованность формулировки цели и задач работы (0,5 балла);
4. Наглядность и логичность презентации, обоснованность использования таблиц, диаграмм, рисунков, фотографий, карт, видео – вставок, звукового сопровождения; правильный выбор шрифтов, фона, других элементов дизайна слайда (2 балла).
5. Объём и качество источников информации (не менее 2-х интернет – источников и не менее 2-х литературных источников).

Требования к выполнению Эссе (реферата)

Реферат (от лат. *referre* – сообщать) – краткое изложение в письменном виде или в форме публикации доклада, содержания научного труда (трудов), литературы по теме. Работа над рефератом условно разделяется на выбор темы, подбор литературы, подготовку и защиту плана; написание теоретической части и всего текста с указанием библиографических данных используемых источников, подготовку доклада, выступление с ним. Тематика рефератов полностью связана с основными вопросами изучаемого курса.

Тему реферата обучающийся выбирают самостоятельно, но если на одну тему претендует несколько обучающихся, на помощь приходит преподаватель. Список литературы к темам не дается, и обучающийся самостоятельно ведут библиографический поиск, причем им не рекомендуется ограничиваться университетской библиотекой.

Важно учитывать, что написание реферата требует от обучающийся определенных усилий. Особое внимание следует уделить подбору литературы, методике ее изучения с целью отбора и обработки собранного материала, обоснованию актуальности темы и теоретического уровня обоснованности используемых в качестве примеров фактов какой-либо деятельности.

Выбрав тему реферата, начав работу над литературой, необходимо составить план. Изучая литературу, продолжается обдумывание темы, осмысливание прочитанного, делаются выписки, сопоставляются точки зрения разных авторов и т.д. Реферативная работа сводится к тому, чтобы в ней выделились две взаимосвязанные стороны: во-первых, ее следует рассматривать как учебное задание, которое должен выполнить обучаемый, а во-вторых, как форму научной работы, творческого воображения при выполнении учебного задания.

Наличие плана реферата позволяет контролировать ход работы, избежать формального переписывания текстов из первоисточников.

Оформление реферата включает титульный лист, оглавление и краткий список использованной литературы. Список использованной литературы размещается на последней странице рукописи или печатной форме реферата. Реферат выполняется в письменной или печатной форме на белых листах формата А4 (210 x 297 мм). Шрифт Times New Roman, кегель 14, через 1,5 интервала при соблюдении следующих размеров текста: верхнее поле – 25 мм, нижнее – 20 мм, левое – 30 мм, правое – 15 мм. Нумерация страниц производится сверху листа, по центру. Титульный лист нумерации не подлежит.

Рефераты должны быть написаны простым, ясным языком, без претензий на наукообразность. Следует избегать сложных грамматических оборотов, непривычных терминов и символов. Если же такие термины и

символы все-таки приводятся, то необходимо разъяснять их значение при первом упоминании в тексте реферата. Это правило касается и дипломных работ.

Объем реферата предполагает тщательный отбор информации, необходимой для краткого изложения вопроса. Важнейший этап – редактирование готового текста реферата и подготовка к обсуждению. Обсуждение требует хорошей ориентации в материале темы, умения выделить главное, поставить дискуссионный вопрос, привлечь внимание слушателей к интересной литературе, логично и убедительно изложить свои мысли.

Рефераты обязательно подлежат защите. Процедура защиты начинается с определения оппонентов защищающего свою работу. Они стремятся дать основательный анализ работы обучающийся, обращают внимание на положительные моменты и недостатки реферата, дают общую оценку содержанию, форме преподнесения материала, характеру использованной литературы. Иногда они дополняют тот или иной раздел реферата. Последнее особенно ценно, ибо говорит о глубоком знании обучающимся-оппонентом изучаемой проблемы.

Обсуждение не ограничивается выслушиванием оппонентов. Другие обучающийся имеют право уточнить или опровергнуть какое-либо утверждение. Преподаватель предлагает любому обучающийся задать вопрос по существу доклада или попытаться подвести итог обсуждению.

Алгоритм работы над эссе (рефератом)

1. Выбор темы

Тема должна быть сформулирована грамотно (с литературной точки зрения);

В названии реферата следует поставить четкие рамки рассмотрения темы;

Желательно избегать слишком длинных названий;

Следует по возможности воздерживаться от использования в названии спорных с научной точки зрения терминов, излишней наукообразности, а также чрезмерного упрощения формулировок.

2. Реферат следует составлять из пяти основных частей: введения; основной части; заключения; списка литературы; приложений.

3. Основные требования к введению:

Во введении не следует концентрироваться на содержании; введение должно включать краткое обоснование актуальности темы реферата, где требуется показать, почему данный вопрос может представлять научный интерес и есть ли связь представляемого материала с современностью. Таким образом, тема реферата должна быть актуальна либо с научной точки зрения, либо с современных позиций.

Очень важно выделить цель, а также задачи, которые требуется решить для выполнения цели;

Введение должно содержать краткий обзор изученной литературы, в котором указывается взятый из того или иного источника материал, кратко анализируются изученные источники, показываются их сильные и слабые стороны;

Объем введения составляет две страницы текста.

4. Требования к основной части реферата:

Основная часть содержит материал, отобранный для рассмотрения проблемы;

Также основная часть должна включать в себя собственно мнение учащихся и сформулированные самостоятельные выводы, опирающиеся на приведенные факты;

Материал, представленный в основной части, должен быть логически изложен и распределен по параграфам, имеющим свои названия;

В изложении основной части необходимо использовать сноски (в первую очередь, когда приводятся цифры и чьи-то цитаты);

Основная часть должна содержать иллюстративный материал (графики, таблицы и т. д.);

Объем основной части составляет около 10 страниц.

5. Требования к заключению:

В заключении формулируются выводы по параграфам, обращается внимание на выдвинутые во введении задачи и цели;

Заключение должно быть четким, кратким, вытекающим из содержания основной части.

6. Требования к оформлению списка литературы (по ГОСТу):

Необходимо соблюдать правильность последовательности записи источников: сначала следует писать фамилию, а после инициалы; название работы не ставится в кавычки; после названия сокращенно пишется место издания; затем идет год издания; наконец, называется процитированная страница.

Критерии оценки эссе (реферата)

Обучающийся, защищающий реферат, должен рассказать о его актуальности, поставленных целях и задачах, изученной литературе, структуре основной части, сделанных в ходе работы выводах.

По окончанию выступления ему может быть задано несколько вопросов по представленной проблеме.

Оценка складывается из соблюдения требований к реферату, грамотного раскрытия темы, умения четко рассказывать о представленном реферате, способности понять суть задаваемых по работе вопросов и найти точные ответы на них.

Реферат, в котором полностью освещена тема и который оформлен согласно требованиям, оценивается до 15 баллов.

В процессе определения рубежного рейтинга обучающегося используется следующая шкала:

Рубежный рейтинг	Критерии оценки освоения обучающимся дисциплины в ходе контрольных мероприятий промежуточной аттестации
-------------------------	--

19-20 рейтинговых баллов	обучающийся глубоко и прочно усвоил программный материал, исчерпывающе, последовательно, грамотно и логически стройно его излагает, тесно увязывает с задачами и будущей деятельностью, не затрудняется с ответом при видоизменении задания, свободно справляется с задачами и практическими заданиями, правильно обосновывает принятые решения, умеет самостоятельно обобщать и излагать материал, не допуская ошибок (<i>отлично</i>)
16-18 рейтинговых баллов	обучающийся твердо знает программный материал, грамотно и по существу излагает его, не допуская существенных неточностей в ответе на вопрос, может правильно применять теоретические положения и владеет необходимыми умениями и навыками при выполнении практических заданий (<i>хорошо</i>)
13-15 рейтинговых баллов	обучающийся освоил основной материал, но не знает отдельных деталей, допускает неточности, недостаточно правильные формулировки, нарушает последовательность в изложении программного материала и испытывает затруднения в выполнении практических заданий (<i>удовлетворительно</i>)
1-12 рейтинговых баллов	обучающийся не знает значительной части программного материала, допускает существенные ошибки, с большими затруднениями выполняет практические задания, задачи (<i>неудовлетворительно</i>)
0 баллов	не аттестован

5. ЛИСТ РЕГИСТРАЦИИ ИЗМЕНЕНИЙ

№ п/п	Содержание изменения	Реквизиты документа	Дата введения изменения
1.	Утверждена и введена в действие решением ПЦК естественно-математических дисциплин, физической культуры и БЖ на основании Федерального государственного образовательного стандарта среднего профессионального образования по специальности 42.02.02 Издательское дело (среднее профессиональное образование) , утвержденного приказом Министерства образования и науки Российской Федерации от 12.05.2014 № 511	Протокол заседания ПЦК естественно-математических дисциплин, физической культуры и БЖ № 10 от «06» мая 2020 года	01.09.2020
2.	Актуализация учебного плана	Протокол заседания ПЦК лингвистических дисциплин № 11 от «11» мая 2021 года	01.09.2021



Министерство науки и высшего образования Российской Федерации
ФЕДЕРАЛЬНОЕ ГОСУДАРСТВЕННОЕ БЮДЖЕТНОЕ ОБРАЗОВАТЕЛЬНОЕ УЧРЕЖДЕНИЕ
ВЫСШЕГО ОБРАЗОВАНИЯ
«РОССИЙСКИЙ ГОСУДАРСТВЕННЫЙ СОЦИАЛЬНЫЙ
УНИВЕРСИТЕТ»



УТВЕРЖДАЮ
Директор Колледжа РГСУ
В. Косоплечев
«24» мая 2021 г.

РАБОЧАЯ ПРОГРАММА ДИСЦИПЛИНЫ
БОУД.08 ОБЩЕСТВОЗНАНИЕ (ВКЛЮЧАЯ ПРАВО)

реализуемой в пределах
программы подготовки специалистов среднего звена

на базе основного общего образования

по специальности
42.02.02 Издательское дело

Социально-экономический профиль

**ОБРАЗОВАТЕЛЬНАЯ ПРОГРАММА СРЕДНЕГО
ПРОФЕССИОНАЛЬНОГО ОБРАЗОВАНИЯ - ПРОГРАММА
ПОДГОТОВКИ СПЕЦИАЛИСТОВ СРЕДНЕГО ЗВЕНА**

Уровень профессионального образования
Среднее профессиональное образование

программа базовой подготовки
на базе основного общего образования

Форма обучения
Очная

Москва 2020 г.

Рабочая программа дисциплины разработана на основании:

– федерального государственного образовательного стандарта среднего профессионального образования по специальности **42.02.02 Издательское дело**, утвержденного приказом Министерства образования и науки Российской Федерации от 12.05.2014 № 511;

– федерального государственного образовательного стандарта среднего общего образования, утвержденного приказом Министерства образования и науки Российской Федерации от 17.05.2012 № 413;

– рекомендациями по организации получения среднего общего образования в пределах освоения образовательных программ среднего профессионального образования на базе основного общего образования с учетом требований федеральных государственных образовательных стандартов и получаемой специальности или профессии среднего профессионального образования (письмо Департамента государственной политики в сфере подготовки рабочих кадров и ДПО Минобрнауки России от 17.03.2015 № 06-259);

– примерной основной образовательной программы среднего общего образования, одобренной решением федерального учебно-методического объединения по общему образованию (протокол от 28 июня 2016 г. № 2/16-з);

– учебного плана по основной профессиональной образовательной программе среднего профессионального образования – программе подготовки специалистов среднего звена по специальности 42.02.02 Издательское дело.

Рабочая программа дисциплины разработана: преподавателем Колледжа РГСУ, канд.ист.наук , доцентом Алиевой З.К.

Руководитель основной
профессиональной
образовательной программы

Л.И. Чешенко

(подпись)

Рабочая программа дисциплины обсуждена и утверждена на заседании ПЦК гуманитарных и общественных дисциплин.

Протокол № 11 от «11» мая 2021 года.

Председатель ПЦК
канд. ист. наук, доцент

З.К.Алиева

(подпись)

Рабочая программа дисциплины рецензирована и рекомендована к утверждению:

Автономная некоммерческая организация
Культурный центр «Грин Хилл»



(подпись)

С.А. Королев

СОДЕРЖАНИЕ

1. ПАСПОРТ РАБОЧЕЙ ПРОГРАММЫ ДИСЦИПЛИНЫ ОБЩЕОБРАЗОВАТЕЛЬНОЙ ПОДГОТОВКИ	4
1.1. Область применения рабочей программы	4
1.2. Место дисциплины в структуре основной профессиональной образовательной программы:	4
1.3. Планируемые результаты освоения дисциплины	4
2. СТРУКТУРА И СОДЕРЖАНИЕ ДИСЦИПЛИНЫ ОБЩЕОБРАЗОВАТЕЛЬНОЙ ПОДГОТОВКИ	7
2.1. Объем дисциплины и виды учебной работы	7
2.2. Тематический план дисциплины	7
2.3. Содержание дисциплины	9
2.4. Планы групповых занятий и образовательные технологии	21
3. УСЛОВИЯ РЕАЛИЗАЦИИ ДИСЦИПЛИНЫ ОБЩЕОБРАЗОВАТЕЛЬНОЙ ПОДГОТОВКИ	28
3.1. Требования к минимальному материально-техническому обеспечению	28
3.2. Информационное обеспечение обучения	28
4. КОНТРОЛЬ И ОЦЕНКА РЕЗУЛЬТАТОВ ОСВОЕНИЯ ДИСЦИПЛИНЫ ОБЩЕОБРАЗОВАТЕЛЬНОЙ ПОДГОТОВКИ	29
4.1. Перечень вопросов, выносимых для получения зачета	30
4.2. Критерии оценки	32
5. ЛИСТ РЕГИСТРАЦИИ ИЗМЕНЕНИЙ	37

1. ПАСПОРТ РАБОЧЕЙ ПРОГРАММЫ ДИСЦИПЛИНЫ ОБЩЕОБРАЗОВАТЕЛЬНОЙ ПОДГОТОВКИ

1.1. Область применения рабочей программы

Рабочая программа дисциплины является частью общеобразовательного цикла основной профессиональной образовательной программы подготовки специалистов среднего звена (далее – ППССЗ) по специальности среднего профессионального образования: в соответствии с ФГОС среднего общего образования и ФГОС по специальности среднего профессионального образования 42.02.02 Издательское дело

1.2. Место дисциплины в структуре основной профессиональной образовательной программы:

Дисциплина «Обществознание (включая право)» (БОУД.08) относится к циклу дисциплин общеобразовательной подготовки основной профессиональной образовательной программы СПО - ППССЗ по специальности 42.02.02 Издательское дело, квалификация выпускника – «Специалист издательского дела».

Дисциплина относится к предметной области ФГОС среднего общего образования: Общественные науки

Является базовой дисциплиной.

Уровень освоения дисциплины в соответствии с ФГОС среднего общего образования – базовый.

Рабочая программа дисциплины БОУД.08 Обществознание (включая право) имеет межпредметную связь с:

- общеобразовательными учебными дисциплинами: История
- профессиональными дисциплинами: Экономика, Правоведение.

Изучение дисциплины БОУД.08 Обществознание (включая право) завершается промежуточной аттестацией в форме дифференцированного зачета в рамках освоения ППССЗ на базе основного общего образования.

1.3. Планируемые результаты освоения дисциплины

Содержание программы «Обществознание (включая право)» направлено на достижение следующих целей:

- воспитание гражданственности, социальной ответственности, правового самосознания, патриотизма, приверженности конституционным принципам Российской Федерации;
- развитие личности на стадии начальной социализации, становление правомерного социального поведения, повышение уровня политической, правовой и духовно-нравственной культуры подростка;
- углубление интереса к изучению социально-экономических и политико-правовых дисциплин;
- умение получать информацию из различных источников, анализировать, систематизировать ее, делать выводы и прогнозы;
- содействие формированию целостной картины мира, усвоению знаний об основных сферах человеческой деятельности, социальных институтах, нормах регулирования общественных отношений, необходимых для взаимодействия с другими людьми в рамках отдельных социальных групп и общества в целом;
- формирование мотивации к общественно полезной деятельности, повышение стремления к самовоспитанию, самореализации, самоконтролю;
- применение полученных знаний и умений в практической деятельности в различных сферах общественной жизни.

В результате освоения дисциплины БОУД.08 Обществознание (включая право) обучающийся должен:

– знать/понимать:

об обществе как целостной развивающейся системе в единстве и взаимодействии его основных сфер и институтов;

базовый понятийный аппарат социальных наук;

об основных тенденциях и возможных перспективах развития мирового сообщества в глобальном мире;

о методах познания социальных явлений и процессов;

– уметь:

выявлять причинно-следственные, функциональные, иерархические и другие связи социальных объектов и процессов;

применять полученные знания в повседневной жизни, прогнозировать последствия принимаемых решений;

оценивать социальную информацию, искать информацию в источниках различного типа для реконструкции недостающих звеньев с целью объяснения и оценки разнообразных явлений и процессов общественного развития.

Освоение содержания общеобразовательной дисциплины «БОУД.08 Обществознание (включая право)» обеспечивает достижение обучающимися следующих результатов:

№ п/п	Результаты	Содержание
1	2	3
1.	личностные	сформированность мировоззрения, соответствующего современному уровню развития общественной науки и практики, основанного на диалоге культур, а также различных форм общественного сознания, осознание своего места в поликультурном мире; российская гражданская идентичность, патриотизм, уважение к своему народу, чувство ответственности перед Родиной, уважение государственных символов (герба, флага, гимна); гражданская позиция в качестве активного и ответственного члена российского общества, осознающего свои конституционные права и обязанности, уважающего закон и правопорядок, обладающего чувством собственного достоинства, осознанно принимающего традиционные национальные и общечеловеческие, гуманистические и демократические ценности; толерантное сознание и поведение в поликультурном мире, готовность и способность вести диалог с другими людьми, достигать в нем взаимопонимания, учитывая позиции всех участников, находить общие цели и сотрудничать для их достижения; эффективно разрешать конфликты; готовность и способность к саморазвитию и самовоспитанию в соответствии с общечеловеческими ценностями и идеалами гражданского общества, к самостоятельной, творческой и ответственной деятельности; сознательное отношение к непрерывному образованию как условию успешной профессиональной и общественной деятельности; осознанное отношение к профессиональной деятельности как возможности участия в решении личных, общественных, государственных, общенациональных проблем; ответственное отношение к созданию семьи на основе осознанного принятия ценностей семейной жизни;
2.	метапредметные	умение самостоятельно определять цели деятельности и

№ п/п	Результаты	Содержание
1	2	3
		<p>составлять планы деятельности; самостоятельно осуществлять, контролировать и корректировать деятельность; использовать все возможные ресурсы для достижения поставленных целей и реализации планов деятельности; выбирать успешные стратегии в различных ситуациях; владение навыками познавательной, учебно-исследовательской и проектной – деятельности в сфере общественных наук, навыками разрешения проблем; способность и готовность к самостоятельному поиску методов решения практических задач, применению различных методов познания; готовность и способность к самостоятельной информационно-познавательной деятельности, включая умение ориентироваться в различных источниках социально-правовой и экономической информации, критически оценивать и интерпретировать информацию, получаемую из различных источников; умение использовать средства информационных и коммуникационных технологий в решении когнитивных, коммуникативных и организационных задач с соблюдением требований эргономики, техники безопасности, гигиены, ресурсосбережения, правовых и этических норм, норм информационной безопасности; умение определять назначение и функции различных социальных, экономических и правовых институтов; умение самостоятельно оценивать и принимать решения, определяющие – стратегию поведения, с учетом гражданских и нравственных ценностей; владение языковыми средствами: умение ясно, логично и точно излагать – свою точку зрения, использовать адекватные языковые средства, понятийный аппарат обществознания;</p>
3.	предметные	<p>сформированность знаний об обществе как целостной развивающейся системе в единстве и взаимодействии его основных сфер и институтов; владение базовым понятийным аппаратом социальных наук; владение умениями выявлять причинно-следственные, функциональные, иерархические и другие связи социальных объектов и процессов; сформированность представлений об основных тенденциях и возможных перспективах развития мирового сообщества в глобальном мире; сформированность представлений о методах познания социальных явлений и процессов; владение умениями применять полученные знания в повседневной жизни, прогнозировать последствия принимаемых решений; сформированность навыков оценивания социальной информации, умений поиска информации в источниках различного типа для реконструкции недостающих звеньев с целью объяснения и оценки разнообразных явлений и процессов общественного развития.</p>

2. СТРУКТУРА И СОДЕРЖАНИЕ ДИСЦИПЛИНЫ ОБЩЕОБРАЗОВАТЕЛЬНОЙ ПОДГОТОВКИ

2.1. Объем дисциплины и виды учебной работы

Общая трудоемкость дисциплины составляет 216 часов, в том числе:

- аудиторные занятия 136 часов;
- самостоятельная работа 80 часов.

№ п/п	Вид учебной работы	Объем часов
1	2	3
1.	Максимальная учебная нагрузка (всего)	216
2.	Обязательная аудиторная учебная нагрузка (всего)	136
3.	в том числе:	
4.	лекционные занятия	78
5.	лабораторные работы	0
6.	практические занятия	58
7.	контрольные работы	0
8.	Самостоятельная работа обучающегося (всего)	80
9.	в том числе:	
10.	самостоятельная работа над проектом	0
11.	внеаудиторная самостоятельная работа	80
12.	Промежуточная аттестация в форме КСР (1 семестр), Дифференцированный зачет (2 семестр)	

2.2. Тематический план дисциплины

№ п/п	Раздел, тема	Виды учебной работы, трудоемкость (в часах)						Формы текущего контроля успеваемости и промежуточной аттестации						
		Всего	Самостоятельная работа	Аудиторные занятия				Контрольные работы	Рефераты / эссе	Курсовая работа/ проект	Расчетно-графическая работа	Контрольные точки по мод.-рейтинговой системе	Зачёт	Экзамен
				Всего	Лекционные	Групповые (семинары, практические)	Лабораторные							
	Раздел. Обществознание	86	32	54	32	22								
1.	Основы философии	10	4	6	4	2								
2.	Основы теории цивилизаций. Современное общество	10	4	6	4	2								
3.	Человек	10	4	6	4	2								

4.	Познание	10	4	6	4	2											
5.	Государство	10	4	6	4	2											
6.	Политика. Политическая жизнь современного общества	12	4	8	4	4											
7.	Социальные отношения	12	4	8	4	4											
8.	Культура и духовность	12	4	8	4	4											
2	Раздел 2. Теория государства и права	70	24	46	26	20											
1.	Тема 1.1. Теории происхождения государства.	8	2	6	4	2											
2.	Тема 1.2. Государство: понятие и функции.	6	2	4	2	2											
3.	Тема 1.3. Форма государства	8	2	6	4	2											
4.	Тема 1.4. Понятие, признаки и функции права.	8	2	6	4	2											
5.	Тема 1.5. Источники права	6	2	4	2	2											
6.	Тема 1.6. Норма права.	6	2	4	2	2											
7.	Тема 1.7. Система права. Правомерное поведение.	6	2	4	2	2											
8.	Тема 1.8. Правонарушение. Виды коррупционных правонарушений: дисциплинарные, административные, гражданско-правовые и уголовные.	8	4	4	2	2											
9.	Тема 1.9. Юридическая ответственность. Проблемы привлечения к ответственности за коррупционные правонарушения.	8	4	4	2	2											
10.	Тема 1.10. Правоотношение.	6	2	4	2	2											
3	Раздел 3. Конституционное право РФ.	60	24	36	20	16											
11.	Тема 2.1. Основы конституционного строя РФ.	8	2	6	4	2											
12.	Тема 2.2. Федеративное устройство РФ.	8	4	4	2	2											
13.	Тема 2.3. Права и свободы человека и гражданина РФ.	6	2	4	2	2											
14.	Тема 2.4. Гражданство РФ.	8	4	4	2	2											

15.	Тема 2.5. Президент РФ.	10	4	6	4	2								
16.	Тема 2.6. Федеральное Собрание РФ.	6	2	4	2	2								
17.	Тема 2.7. Правительство РФ.	8	4	4	2	2								
18.	Тема 2.8. Судебная система РФ.	6	2	4	2	2								
	ИТОГО:	216	80	136	78	58								2

2.3. Содержание дисциплины

Наименование разделов и тем	Содержание учебного материала	Уровень освоения ¹
Тема 1. Основы философии	Понятие общества. Общество в мире. На пути к современной цивилизации. Страницы истории общества и общественной мысли. Смысл и направленность общественного развития. Восток и Запад. Особенности древних цивилизаций. Древние цивилизации Европы. Древние мыслители о мире и человеке. Цивилизация эпохи средневековья. Переход к индустриальной цивилизации. Взгляды на общество и человека в индустриальную эпоху. Российская цивилизация.	1
Тема 2. Основы теории цивилизаций. Современное общество	Общество как сложная динамичная система. Общество и природа. Общество и культура. Системное строение общества: элементы и подсистемы. Социальное взаимодействие и общественные отношения. Причинные и функциональные связи в обществе. Взаимосвязь основных сфер общественной жизни. Основные институты общества. Объективные и субъективные факторы развития общества. Деятельность как способ существования общества. Многовариантность общественного развития. Развитие представлений об обществе. Эволюция и революция как формы социального изменения. Революция и реформы. Возможность альтернативности общественного развития.	1

¹Уровень освоения проставляется напротив дидактических единиц в столбце 3

Для характеристики уровня освоения учебного материала используются следующие обозначения:

1. – ознакомительный (узнавание ранее изученных объектов, свойств);
2. – репродуктивный (выполнение деятельности по образцу, инструкции или под руководством)
3. – продуктивный (планирование и самостоятельное выполнение деятельности, решение проблемных задач)

	<p>Культура и цивилизация. Типы цивилизации. Современные цивилизации. Перспективы постиндустриальной цивилизации.</p> <p>Проблема общественного прогресса и его критериев. Противоречивость прогресса. Цена прогресса. Проблема смысла и направленности исторического процесса. Человечество как социальная общность. Взаимосвязь и целостность современного мира. Многообразие современного мира. Процессы глобализации. Противоречия современного общественного развития. Угрозы и вызовы XXI века. Стратегия выживания человечества в условиях обострения глобальных проблем. Научно-технический прогресс.</p>	
<p>Тема 3. Человек</p>	<p>Человек как результат биологической и социокультурной эволюции. Взаимоотношение духовного и телесного, биологического и социального начал в человеке.</p> <p>Деятельность. Сознание. Разум. Мышление. Сознательное и бессознательное. Многообразие человеческой деятельности. Основные виды деятельности: труд, учение, игра, общение. Потребности и интересы. Свобода и необходимость в человеческой деятельности. Творческая природа человека. Предназначение человека. Цель и смысл жизни человека. Объективное и субъективное содержание смысла жизни. Ценность жизни человека.</p> <p>Человек в системе общественных отношений. Общественное и индивидуальное сознание. Социализация. Социальная роль. Духовная жизнь человека. Мировоззрение. Убеждение. Вера. Самосознание и социальное поведение. Ценности и нормы. Мотивы и предпочтения. Знания и навыки. Свобода и ответственность.</p>	2
<p>Тема 4. Познание</p>	<p>Виды и уровни человеческих знаний. Мировоззрение. Философия.</p> <p>Проблема познаваемости мира. Чувственное и рациональное познание. Интуиция. Истина и заблуждение. Истина и ее критерии. Истина абсолютная и относительная.</p> <p>Научное и ненаучное познание. Особенности научного мышления. Познание и творчество. Знание и вера. Формы и методы современного научного</p>	2

	<p>познания. Особенности социального познания. Факты, теории, оценки. Науки, изучающие общество. Проблема социального прогнозирования. Науки, изучающие человека, их система. Развитие взглядов на человека. Целостное постижение человека. Многообразие путей познания и форм человеческого знания. Социальное и гуманитарное знание.</p>	
<p>Тема 5. Государство</p>	<p>Понятие и признаки государства. Теории происхождения государства. Причины возникновения государства. Функции государства. Механизм государства. Типология государств. Формы государства; форма правления; форма государственного устройства; форма политического режима. Правовое государство. Социальное государство.</p>	1
<p>Тема 6. Политика. Политическая жизнь общества Политическая жизнь современного общества</p>	<p>Политика как общественное явление. Понятие власти. Происхождение и виды власти. Политическая система и ее роль в жизни общества. Государство, политические партии, политические партии и движения и другие объединения граждан как элементы политической системы общества. Государство, его функции. Правовое государство и гражданское общество. Государственный аппарат. Политические партии и движения. Типология политических режимов. Демократия, ее основные ценности и признаки. Гражданское общество и государство. Политическая элита, особенности ее формирования в современной России. Демократия. Политический статус личности. Роль средств массовой информации в политической жизни общества. Политическая идеология. Человек в политической жизни. Политическая психология и политическое поведение. Политическое участие. Политическое лидерство. Политическая культура. Влияние средств массовой информации на поведение избирателя. Политический процесс, его особенности в Российской Федерации. Избирательная кампания в Российской Федерации.</p>	2
<p>Тема 7. Социальные отношения</p>	<p>Социальная структура, социальные отношения и взаимодействия. Социальные группы. Социальная</p>	2

	<p>стратификация. Социальный статус. Социальная мобильность. Социальный конфликт. Виды социальных норм. Элементы социального поведения. Отклоняющееся поведение. Социальный контроль. Социальные процессы в современной России.</p> <p>Молодёжь как социальная группа. Особенности молодёжной субкультуры. Проблемы молодежи в условиях социальных перемен. Молодежь как субъект социального развития Молодежь в современном обществе. Социальный статус личности.</p> <p>Этнические общности. Нации, межнациональные отношения, этносоциальные конфликты, пути их разрешения. Конституционные принципы национальной политики в Российской Федерации.</p> <p>Семья и брак. Семья как социальный институт и малая группа. Тенденции развития семьи в современном обществе. Проблема неполных семей. Современная демографическая ситуация в Российской Федерации.</p>	
<p>Тема 8. Культура и духовность</p>	<p>Понятие о культуре. Духовная культура личности и общества, ее значение в общественной жизни. Культура народная, массовая и элитарная. Экранная (массовая) культура – продукт информационного общества.</p> <p>Особенности молодёжной субкультуры. Проблемы духовного кризиса и духовного поиска в молодёжной среде. Формирование ценностных установок, идеалов, нравственных ориентиров. Взаимодействие и взаимосвязь различных культур.</p> <p>Культура общения, труда, учебы, поведения в обществе. Этикет.</p> <p>Учреждения культуры. Государственные гарантии свободы доступа к культурным ценностям.</p> <p>Мораль. Основные принципы и нормы морали. Гуманизм. Добро и зло. Долг и совесть. Моральный выбор.</p> <p>Моральный самоконтроль личности. Моральный идеал.</p> <p>Религия как феномен культуры. Мировые религии. Религия и церковь в современном мире. Свобода совести.</p> <p>Религиозные объединения Российской Федерации.</p>	<p>3</p>

	Искусство и его роль в жизни людей. Виды искусств.	
Наименование разделов и тем	Содержание учебного материала, лабораторные и практические работы, самостоятельная работа обучающихся, курсовая работ (проект) (если предусмотрены)	Уровень освоения
Раздел 2.	Теория государства и права	
Тема 1.1.	<p>Теории происхождения государства. Основные теории происхождения государства. Теологическая теория, патриархальная теория, теория насилия, классовая теория, органическая теория, психологическая теория, органическая теория, ирригационная теория, спортивная теория.</p> <p>Практические занятия: разбор и анализ вопросов – положительные и отрицательные черты основных теории происхождения государства</p> <p>Самостоятельная работа обучающихся: выполнение конспектов, самостоятельное изучение темы - основные теории происхождения государства</p>	1
Тема 1.2.	<p>Государство: понятие и функции. Многообразие форм и подходов к определению понятия государство. Понятие и сущность государства. Основные признаки государства: публичная власть, суверенитет, право, правоохранительные органы, армия, налоги, территория, население, монополия на легальное применение силы и физического принуждения, факультативные признаки. Определение понятий: публичная власть и суверенитет. Понятие и классификация функций государства: внутренние и внешние, постоянные и временные.</p> <p>Практические занятия: разбор и анализ вопросов – государство, признаки государства, функции государства.</p> <p>Самостоятельная работа обучающихся: выполнение конспектов, самостоятельное изучение тем - признаки государства, функции государства</p>	1
Тема 1.3.	<p>Форма государства Понятие и структура формы государства: форма правления, форма государственного устройства, политический режим. Форма правления: монархия и республика – понятие и виды.</p>	1

	<p>Форма государственного устройства – понятие и виды. Политический режим – понятие и виды. Основные идеи правового государства. Основоположники идей правового государства. Понятие правового государства. Основные отличительные черты государства и правового государства.</p> <p>Практические занятия: разбор и анализ вопросов - понятие и сущность социального государства; соотношение правового и социального государства; гражданское общество.</p> <p>Самостоятельная работа обучающихся: выполнение конспектов и рефератов, самостоятельное изучение тем - Правовое государство: идеи и признаки; понятие и сущность социального государства; соотношение правового и социального государства; гражданское общество.</p>	
Тема 1.4.	<p>Понятие, признаки и функции права. Признаки права: системность, волевой характер, нормативность, общеобязательность, формальная определенность, санкционирование, обеспечиваемость и другие. Характеристика и значение каждого признака права. Понятие и виды функций права. Регулятивная и охранительная функции права, как основные правовые направления действия права. Понятие и виды принципов права: общеправовые, межотраслевые, отраслевые. Их характеристика.</p> <p>Практические занятия: разбор и анализ вопросов -</p> <p>Самостоятельная работа обучающихся: самостоятельное изучение тем - функции права; определение права, признаки права, принципы права.</p>	1
Тема 1.5.	<p>Источники права Понятие источники права. Основные виды источников права: правовой обычай; нормативный правовой акт; договор нормативного содержания; прецедент. Нормативно-правовой акт как основной источник права в РФ: классификация нормативно-правовых актов. Действие нормативно-правовых актов во времени, в пространстве и по кругу лиц.</p> <p>Практические занятия: разбор и анализ вопросов - действие нормативно-правовых актов во времени, в пространстве и по кругу лиц.</p>	1

	<p>Самостоятельная работа обучающихся: самостоятельное изучение тем - классификация нормативно-правовых актов; право в системе социальных норм. Соотношение права и морали; норма права. Структура нормы права; действие нормативно-правовых актов во времени, в пространстве и по кругу лиц.</p>	
Тема 1.6.	<p>Норма права. Право в системе социальных норм. Норма права. Социальные нормы и их разновидности. Соотношение права и морали. Схожие черты и различия основных регуляторов общественных отношений. Норма права: определение и признаки. Структура нормы права, включающая гипотезу, диспозицию и санкцию.</p> <p>Практические занятия: разбор и анализ вопросов - действие нормативно-правовых актов во времени, в пространстве и по кругу лиц.</p> <p>Самостоятельная работа обучающихся: конспект, самостоятельное изучение тем - право в системе социальных норм. Соотношение права и морали; норма права. Структура нормы права.</p>	1
Тема 1.7.	<p>Система права. Правомерное поведение. Структура и система права. Норма права: понятие и структура. Виды норм права; понятие императивных и диспозитивных, дозволяющих, предписывающих и запрещающих норм. Понятие отрасли права как системы норм, регулирующих большую группу однородных общественных отношений. Понятие и значение предмета и метода правового регулирования в формировании отрасли права; деление отраслей права на подотрасли, правовые институты.</p> <p>Практические занятия: разбор и анализ вопросов - понятие отрасли права. Предмет и метод правового регулирования отрасли права; правомерное поведение.</p> <p>Самостоятельная работа обучающихся: выполнение конспектов и рефератов - понятие отрасли права. Предмет и метод правового регулирования отрасли права.</p>	1
Тема 1.8.	<p>Правонарушение. Виды коррупционных правонарушений: дисциплинарные, административные, гражданско-правовые и уголовные.</p>	1

	<p>Понятие, признаки правонарушения. Состав правонарушения и составляющие его элементы: объект, субъект, объективная сторона и субъективная сторона правонарушения. Виды правонарушений. Коррупционные правонарушения, как один из видов правонарушения. Виды коррупционных правонарушений: дисциплинарные, административные, гражданско-правовые и уголовные. Общая характеристика составов преступлений коррупционной направленности. Общая характеристика составов административных правонарушений коррупционной направленности.</p> <p>Практические занятия: разбор и анализ вопросов - состав правонарушения: субъект, объект, субъективная сторона, объективная сторона. Коррупционные правонарушения, как один из видов правонарушения. Виды коррупционных правонарушений: дисциплинарные, административные, гражданско-правовые и уголовные. Общая характеристика составов преступлений коррупционной направленности. Общая характеристика составов административных правонарушений коррупционной направленности.</p> <p>Самостоятельная работа обучающихся: выполнение конспектов и, самостоятельное изучение тем - состав правонарушения: субъект, объект, субъективная сторона, объективная сторона. Коррупционные правонарушения, как один из видов правонарушения. Виды коррупционных правонарушений: дисциплинарные, административные, гражданско-правовые и уголовные. Общая характеристика составов преступлений коррупционной направленности. Общая характеристика составов административных правонарушений коррупционной направленности.</p>	
<p>Тема 1.9.</p>	<p>Юридическая ответственность. Проблемы привлечения к ответственности за коррупционные правонарушения. Юридическая ответственность и санкции. Понятие, функции, цели и принципы юридической ответственности как особой меры государственного принуждения за совершение правонарушения. Виды</p>	<p>1</p>

	<p>юридической ответственности. Антикоррупционные нормы в Законодательстве.</p> <p>Практические занятия: разбор и анализ вопросов - состав правонарушения: субъект, объект, субъективная сторона, объективная сторона; юридическая ответственность: понятие, функции, цели, принципы и виды. Проблемы привлечения к уголовной ответственности. Изменения в уголовном законодательстве, связанные с ужесточением ответственности за коррупционные преступления. Проблемы привлечения к административной ответственности за коррупционные правонарушения. Характерные особенности привлечения к гражданско - правовой ответственности за совершение коррупционных правонарушений.</p> <p>Самостоятельная работа обучающихся: выполнение конспектов, самостоятельное изучение тем - юридическая ответственность: понятие, функции, цели, принципы и виды. Изменения в уголовном законодательстве, связанные с ужесточением ответственности за коррупционные преступления. Антикоррупционные нормы в Законодательстве. Проблемы привлечения к административной ответственности за коррупционные правонарушения. Характерные особенности привлечения к гражданско - правовой ответственности за совершение коррупционных правонарушений.</p>	
<p>Тема 1.10.</p>	<p>Правоотношение. Понятие и виды правоотношений. Критерии классификации правоотношений: по отраслевой принадлежности норм, регулирующих соответствующие отношения; по предмету регулирования; по сроку действия; по содержанию и т.п. Состав правоотношения: субъект, объект, юридические факты. Характеристика каждого элемента правоотношения. Объекты, субъекты и содержание правоотношений. Основания возникновения, изменения и прекращения правоотношений (юридические факты).</p> <p>Практические занятия: разбор и анализ вопросов - состав правоотношения: субъект, объект, основание</p>	<p>1</p>

	<p>возникновения; юридические факты.</p> <p>Самостоятельная работа обучающихся: выполнение конспектов и рефератов, самостоятельное изучение тем - состав правоотношения: субъект, объект, основание возникновения; юридические факты.</p>	
Раздел 2.	Конституционное право РФ.	
Тема 2.1.	<p>Основы конституционного строя РФ. Понятие, значение, функции и свойства действующей Конституции РФ. Конституция РФ как основной закон, регулирующий все сферы жизни общества; порядок принятия и изменения Конституции. Содержание основ конституционного строя (глава 1 Конституции РФ). РФ как правовое демократическое государство с республиканской формой правления; высшая ценность человека, его прав и свобод; народ как источник и носитель государственной власти в РФ; территориальная целостность РФ как федеративного государства; политическая и экономическая системы общества, взаимоотношение государства и личности; гражданство в РФ; государственный язык; РФ как социальное государство; органы государственной власти в РФ, принцип разделения властей.</p> <p>Практические занятия: разбор и анализ вопросов - источники российского конституционного права; Конституция РФ: структура, порядок принятия и изменения Конституции РФ.</p> <p>Самостоятельная работа обучающихся: конспект, самостоятельное изучение тем - содержание основ конституционного строя (глава 1 Конституции РФ). Россия, как правовое демократическое государство с республиканской формой правления; взаимоотношение государства и личности; гражданство в РФ; РФ как социальное государство; принцип разделения властей.</p>	2
Тема 2.2.	<p>Федеративное устройство РФ. Федеративное устройство в Российской Федерации. Субъекты федерации, их виды и правовое положение. Разграничение предметов ведения между Российской Федерацией и субъектами РФ. Принципы федерализма в РФ. Законодательство</p>	2

	<p>Российской Федерации и субъектов РФ.</p> <p>Практические занятия: разбор и анализ вопросов - Принципы федерализма в РФ. Законодательство Российской Федерации и субъектов РФ.</p> <p>Самостоятельная работа обучающихся: конспект, самостоятельное изучение тем - Федеративное устройство в Российской Федерации и его особенности. Субъекты федерации, их виды и правовое положение. Разграничение предметов ведения между РФ и субъектами РФ.</p>	
Тема 2.3.	<p>Права и свободы человека и гражданина РФ.</p> <p>Понятие правового статуса личности в РФ. Правовой статус личности как совокупность прав, свобод и обязанностей. Соотношение понятий «права» и «свободы». Права и свободы человека, их отличие от прав и свобод гражданина в РФ. Личные, политические, социально-экономические и культурные права и свободы в РФ. Конституционные и иные обязанности личности в РФ, порядок их установления.</p> <p>Практические занятия: разбор и анализ вопросов - Правовой статус личности в РФ. Права и свободы человека, их отличие от прав и свобод гражданина в РФ.</p> <p>Самостоятельная работа обучающихся: выполнение конспектов и самостоятельное изучение тем - Правовой статус личности в РФ. Права и свободы человека, их отличие от прав и свобод гражданина в РФ.</p>	2
Тема 2.4.	<p>Гражданство РФ.</p> <p>Гражданство РФ: основания приобретения и прекращения в соответствии с Федеральным законом Российской Федерации «О гражданстве Российской Федерации».</p> <p>Практические занятия: Решение задач.</p> <p>1. В период пребывания в Германии, гражданка Российской Федерации Юлия Стокина, родила ребенка. Чье гражданство получает ребенок Стокиной по законодательству Российской Федерации?</p> <p>2. Гражданка США Мерлин Д. приняла гражданство РФ и осталась проживать в России. По прошествии пяти лет, она совершила уголовное преступление</p>	2

	<p>(убийство), за которое была осуждена к лишению свободы, сроком на 8 лет. Возможно ли принудительное лишение гражданства по законодательству РФ.</p> <p>Самостоятельная работа обучающихся: выполнение конспектов и самостоятельное изучение тем - Гражданство РФ: основания приобретения и прекращения.</p>	
Тема 2.5.	<p>Президент РФ. Правовой статус и компетенции Президента РФ. Порядок избрания Президента в Российской Федерации. Основания прекращения полномочий президента Российской Федерации.</p> <p>Практические занятия: разбор и анализ вопросов - Правовой статус и полномочия Президента РФ. Порядок избрания (выборы) и вступление в должность Президента РФ. Основания прекращения полномочий Президента РФ.</p> <p>Самостоятельная работа обучающихся: выполнение конспектов, самостоятельное изучение тем - Правовой статус и полномочия Президента РФ. Порядок избрания (выборы) и вступление в должность Президента РФ. Основания прекращения полномочий Президента РФ.</p>	2
Тема 2.6.	<p>Федеральное Собрание РФ. Федеральное собрание РФ как законодательный орган. Состав Федерального Собрания РФ: Государственная Дума РФ и Совет Федерации РФ. Компетенция палат и порядок образования палат. Правовой статус депутата Государственной Думы РФ и члена Совета Федерации РФ.</p> <p>Практические занятия: разбор и анализ вопросов - Федеральное собрание РФ: состав, порядок формирования палат Федерального собрания РФ, сроки функционирования. Правовой статус депутата Государственной Думы РФ и члена Совета Федерации РФ.</p> <p>Самостоятельная работа обучающихся: выполнение конспектов, самостоятельное изучение тем - Федеральное собрание РФ: состав, порядок формирования палат Федерального собрания РФ, сроки функционирования. Правовой статус депутата Государственной Думы РФ и члена Совета Федерации РФ.</p>	2
Тема 2.7.	<p>Правительство РФ. Система органов исполнительной власти в</p>	2

	<p>Российской Федерации; Правительство Российской Федерации, его состав, порядок формирования, компетенция.</p> <p>Практические занятия: разбор и анализ вопросов - Правительство РФ: состав, порядок формирования, компетенция.</p> <p>Самостоятельная работа обучающихся: выполнение конспектов, самостоятельное изучение тем - Правительство РФ: состав, порядок формирования, компетенция.</p>	
Тема 2.8.	<p>Судебная система РФ. Судебная система в РФ. Конституционные принципы осуществления правосудия; независимость, неприкосновенность и несменяемость судей. Конституционное, гражданское, уголовное и административное судопроизводство в РФ. Функции Конституционного суда, федеральных судов общей юрисдикции, федеральных арбитражных судов; мировые суды в РФ. Статус судей в Российской Федерации.</p> <p>Практические занятия: разбор и анализ вопросов - Конституционное, гражданское, уголовное и административное судопроизводство в РФ. Статус судей в Российской Федерации.</p> <p>Самостоятельная работа обучающихся: Конституционное, гражданское, уголовное и административное судопроизводство в РФ. Статус судей в Российской Федерации.</p>	2

2.4. Планы групповых занятий и образовательные технологии

Тема 1.1. Основы философии

Цель: ознакомить обучающихся с основами философского мышления

Вопросы для самоподготовки:

- Как обычно формулируется основной вопрос философии?
- Какие определения общества вы знаете? Какое определение кажется вам наиболее общим и почему?
- Является ли общество частью природы? Обоснуйте свою точку зрения.
- Какие подходы к понятию культуры вы можете назвать? Как соотносятся общество и культура?

Формы контроля самостоятельной работы обучающихся: коллективное обсуждение подготовленных материалов

Тема 1.2. Основы теории цивилизаций. Современное общество

Цель: изучить основы формирования и развития государств и цивилизаций

Вопросы для самоподготовки:

- Каким образом типологизировали государство в прошлом?

- Какие современные типологии государства Вы знаете?
- В чем состоит главное различие между формационным и цивилизационным подходами к типологии государств?

Формы контроля самостоятельной работы обучающихся: коллективное обсуждение подготовленных материалов

Тема 1.3. Человек

Цель: ознакомить обучающихся с основами мировоззрения и понимаем роль человека в обществе.

Вопросы для самоподготовки:

- Какие формы мировоззрения Вы знаете?
- Как Вы понимаете выражение Ж.-П. Сартра «Существование человека предшествует его сущности»?

Формы контроля самостоятельной работы обучающихся: коллективное обсуждение подготовленных материалов

Тема 1.4. Познание

Цель: освоить понятие познания

Вопросы для самоподготовки:

- В чём особенности рационального и чувственного познания?
- Какие признаки отличают научное знание?

Формы контроля самостоятельной работы обучающихся: коллективное обсуждение подготовленных материалов

Тема 1.5. Государство

Цель: ознакомить обучающихся с понятием государства и его видами.

Вопросы для самоподготовки:

- Что такое форма государства?
- Перечислите основные формы правления.
- Что такое форма государственного устройства? Чем федерация отличается от конфедерации?
- Назовите основные формы политического режима.
- Раскройте понятие правового государства.
- Что такое «социальное государство»? Назовите его основные признаки.

Формы контроля самостоятельной работы обучающихся: коллективное обсуждение подготовленных материалов

Тема 1.6. Политика. Политическая жизнь современного общества

Цель: развить у обучающихся понимание политических процессов современного общества

Вопросы для самоподготовки:

- Какие виды идеологий Вы знаете?
- Перечислите особенности политического режима современной России
- Назовите типы политического лидерства

Формы контроля самостоятельной работы обучающихся: коллективное обсуждение подготовленных материалов

Тема 1.7. Социальные отношения

Цель: изучить понятие и особенности социальных отношений

Вопросы для самоподготовки:

- Какие подходы к определению общества Вы можете перечислить? Какое определение общества обычно используете Вы сами?
- Что принято понимать под социальной стратификацией?
- Какие социальные слои прослеживаются в современном российском обществе?
- Что в социологии принято понимать под личностью? Какие теории, объясняющие феномен личности, Вам известны?
- Какие стадии развития проходит народ, прежде чем стать нацией? Дайте определение нации.
- Какие тенденции в развитии межнациональных отношений прослеживаются в Новое и Новейшее время?
- Почему в социологии велик интерес к феномену массы? Как Вы понимаете, что такое масса и каково будущее этого феномена?
- Каковы существенные особенности массового сознания?

Формы контроля самостоятельной работы обучающихся: коллективное обсуждение подготовленных материалов

Тема 1.8. Культура и духовность

Цель: ознакомить обучающихся с содержанием понятий культура и духовность.

Вопросы для самоподготовки:

- В чём состоят существенные отличия классической и неклассической эстетики?
- Объясните значение эстетической категории «мимесис»
- В чём принципиальное отличие авраамических и дхармических религий?

Формы контроля самостоятельной работы обучающихся: коллективное обсуждение подготовленных материалов

Тема 2.1. Теории происхождения государства.

Цель: ознакомить студентов с теориями происхождения государства

Вопросы для самоподготовки:

1. Основные теории происхождения государства.
2. Теологическая теория.
3. Патриархальная теория.
4. Психологическая теория.

Формы контроля самостоятельной работы обучающихся: устный опрос.

Темы для обсуждения:

1. Теория насилия.
2. Классовая теория.
3. Органическая теория.
4. Ирригационная теория.
5. Спортивная теория.

Тема 2.2. Государство: понятие и функции.

Цель: изучить признаки и функции государства

Вопросы для самоподготовки:

1. Признаки государства.
2. Функции государства.

Формы контроля самостоятельной работы обучающихся: устный опрос.

Темы для обсуждения:

1. Суверенитет, как признак государства.
2. Функции государства.

Тема 2.3. Форма государства.

Цель: изучить формы государства

Вопросы для самоподготовки:

1. Форма правления.
2. Форма государственного устройства.
3. Политический режим.

Формы контроля самостоятельной работы обучающихся: устный опрос.

Темы для обсуждения:

1. Понятие и сущность социального государства.
2. Соотношение правового и социального государства.
3. Гражданское общество.

Тема 2.4. Понятие, признаки и функции права.

Цель: изучить функции и признаки права.

Вопросы для самоподготовки:

1. Функции права.
2. Признаки права.

Формы контроля самостоятельной работы обучающихся: устный опрос.

Темы для обсуждения:

1. Функции права.
2. Признаки права.

Тема 2.5. Источники права.

Цель: изучить источники права

Вопросы для самоподготовки:

1. Классификация нормативно-правовых актов.
5. Действие нормативно-правовых актов во времени, в пространстве и по кругу лиц.

Формы контроля самостоятельной работы обучающихся: устный опрос.

Темы для обсуждения:

1. Действие нормативно-правовых актов во времени.
2. Действие нормативно-правовых актов в пространстве.
3. Действие нормативно-правовых актов по кругу лиц.

Тема 2.6. Норма права.

Цель: изучить содержание понятия нормы права.

Вопросы для самоподготовки:

1. Право в системе социальных норм. Соотношение права и морали.
2. Норма права. Структура нормы права.

Формы контроля самостоятельной работы обучающихся: устный опрос.

Темы для обсуждения:

1. Соотношение права и морали.
2. Структура нормы права: гипотеза, диспозиция, санкция.

Тема 2.7. Система права. Правомерное поведение.

Цель: изучить понятия системы права и правомерного поведения

Вопросы для самоподготовки:

1. Понятие отрасли права. Предмет и метод правового регулирования отрасли права.
2. Правомерное поведение: понятие, виды.

Формы контроля самостоятельной работы обучающихся: устный опрос.

Темы для обсуждения:

1. Понятие отрасли права. Предмет и метод правового регулирования отрасли права.
2. Правомерное поведение: понятие, виды.

Тема 2.8. Правонарушение. Виды коррупционных правонарушений: дисциплинарные, административные, гражданско-правовые и уголовные.

Цель: изучить понятие и виды правонарушений

Вопросы для самоподготовки:

1. Правонарушение.
2. Состав правонарушения: субъект, объект, субъективная сторона, объективная сторона.
3. Административные коррупционные правонарушения.
4. Уголовные коррупционные правонарушения.
5. Дисциплинарные и Гражданско-правовые коррупционные правонарушения.

Формы контроля самостоятельной работы обучающихся: устный опрос.

Темы для обсуждения:

1. Субъект и субъективная сторона правонарушения.
2. Объект и объективная сторона правонарушения.
3. Организация работы государственных органов, специализирующихся на борьбе с коррупцией: ФАС России, ФТС России, Росфинмониторинг, ФСБ России, прокуратура, органы внутренних дел.
4. Антикоррупционная деятельность органов наркоконтроля. Роль институтов гражданского общества в противодействии коррупции.

Тема 2.9. Юридическая ответственность. Проблемы привлечения к ответственности за коррупционные правонарушения.

Цель: изучить содержание понятия юридическая ответственность

Вопросы для самоподготовки:

1. Юридическая ответственность: понятие и виды.
2. Функции, цели и принципы юридической ответственности.
3. Антикоррупционные нормы в Законодательстве.

Формы контроля самостоятельной работы обучающихся: устный опрос.

Темы для обсуждения:

1. Юридическая ответственность: понятие и виды.
2. Функции, цели и принципы юридической ответственности.
3. Проблемы привлечения к уголовной ответственности за коррупционные преступления.
4. Изменения в уголовном законодательстве, связанные с ужесточением ответственности за коррупционные преступления.
5. Проблемы привлечения к административной ответственности за коррупционные правонарушения.
6. Характерные особенности привлечения к гражданско-правовой ответственности за совершение коррупционных правонарушений.

Тема 2.10. Правоотношение.

Цель: изучить понятие правоотношения.

Вопросы для самоподготовки:

1. Состав правоотношения: субъект, объект, основание возникновения.
2. Юридические факты.

Формы контроля самостоятельной работы обучающихся: устный опрос.

Темы для обсуждения:

1. Состав правоотношения: субъект, объект, основание возникновения.
2. Юридические факты.

Тема 3.1. Основы конституционного строя РФ. Федеративное устройство РФ.

Цель: изучить основы конституционного строя РФ.

Вопросы для самоподготовки:

1. Источники российского конституционного права.
2. Конституция РФ: структура, порядок принятия и изменения Конституции РФ.

Формы контроля самостоятельной работы обучающихся: устный опрос.

Темы для обсуждения:

1. Содержание основ конституционного строя (глава 1 Конституции РФ). Россия, как правовое демократическое государство с республиканской формой правления; взаимоотношение государства и личности; гражданство в РФ; РФ как социальное государство; принцип разделения властей.
2. Источники российского конституционного права.

Тема 3.2. Федеративное устройство РФ.

Цель: изучить основы федеративного устройства РФ.

Вопросы для самоподготовки:

1. Субъекты федерации, их виды и правовое положение. Разграничение предметов ведения между Российской Федерацией и субъектами РФ.
2. Конституция РФ: структура, порядок принятия и изменения Конституции РФ.

Формы контроля самостоятельной работы обучающихся: устный опрос.

Темы для обсуждения:

1. Разграничение предметов ведения между Российской Федерацией и субъектами РФ.
2. Законодательство Российской Федерации и субъектов РФ.

Тема 3.3. Права и свободы человека и гражданина РФ.

Цель: ознакомить обучающихся с правами и свободами человека в РФ

Вопросы для самоподготовки:

1. Правовой статус личности в РФ.
2. Гражданство РФ: основания приобретения и прекращения.
3. Права и свободы человека, их отличие от прав и свобод гражданина в РФ.

Формы контроля самостоятельной работы обучающихся: устный опрос.

Темы для обсуждения:

1. Значение понятия права человека.
2. Значение понятия свобода человека.
3. Обязанности человека и гражданина РФ.

Тема 3.4. Гражданство РФ.

Цель: изучить понятие гражданства РФ

Вопросы для самоподготовки:

1. Гражданство РФ: основания приобретения.
2. Гражданство РФ: основания прекращения.

Формы контроля самостоятельной работы обучающихся: практикум по решению задач.

Задачи:

1. В период пребывания в Германии, гражданка Российской Федерации Юлия Стокина, родила ребенка.

Чье гражданство получает ребенок Стокиной по законодательству Российской Федерации?

2. Гражданка США Мерлин Д. приняла гражданство РФ и осталась проживать в России. По прошествии пяти лет, она совершила уголовное преступление (убийство), за которое была осуждена к лишению свободы, сроком на 8 лет.

Возможно ли принудительное лишение гражданки Мерлин Д. гражданства РФ.

Тема 3.5. Президент РФ.

Цель: изучить полномочия, правовой статус, порядок избрания и вступления в должность президента РФ.

Вопросы для самоподготовки:

1. Правовой статус и полномочия Президента РФ.
2. Порядок избрания (выборы) и вступление в должность Президента РФ.
3. Основания прекращения полномочий Президента РФ.

Формы контроля самостоятельной работы обучающихся: устный опрос.

Темы для обсуждения:

1. Правовой статус и полномочия Президента РФ.
2. Порядок избрания (выборы) и вступление в должность Президента РФ.
3. Основания прекращения полномочий Президента РФ.

Тема 3.6. Федеральное Собрание РФ.

Цель: изучить статус и деятельность Федерального Собрания РФ.

Вопросы для самоподготовки:

1. Федеральное собрание РФ: состав, порядок формирования палат Федерального собрания РФ, сроки функционирования.
2. Правовой статус депутата Государственной Думы РФ и члена Совета Федерации РФ.

Формы контроля самостоятельной работы обучающихся: устный опрос.

Темы для обсуждения:

1. Основания прекращения деятельности Государственной Думы РФ и члена Совета Федерации РФ.
2. Правовой статус депутата Государственной Думы РФ и члена Совета Федерации РФ.

Тема 3.7. Правительство РФ.

Цель: изучить состав, порядок формирования и компетенции Правительства РФ

Вопросы для самоподготовки:

1. Правительство РФ: состав, порядок формирования.
2. Правительство РФ и его компетенция.

Формы контроля самостоятельной работы обучающихся: устный опрос.

Темы для обсуждения:

1. Правительство РФ: состав, порядок формирования.
2. Правительство РФ и его компетенция.

Тема 3.8. Судебная система РФ

Цель: ознакомить обучающихся с особенностями работы судебной системы РФ

Вопросы для самоподготовки:

1. Конституционное, гражданское, уголовное и административное судопроизводство в РФ.
2. Статус судей в Российской Федерации.

Формы контроля самостоятельной работы обучающихся: устный опрос.

Темы для обсуждения:

1. Конституционное, гражданское, уголовное и административное судопроизводство в РФ.
2. Статус судей в Российской Федерации.

3. УСЛОВИЯ РЕАЛИЗАЦИИ ДИСЦИПЛИНЫ ОБЩЕОБРАЗОВАТЕЛЬНОЙ ПОДГОТОВКИ

3.1. Требования к минимальному материально-техническому обеспечению

Реализация дисциплины требует наличия учебного кабинета «Кабинет истории, географии, обществознания».

Оборудование учебного кабинета: стол для преподавателя, парты, стулья, доска для написания мелом.

Технические средства обучения: видеопроекторное оборудование, средства звуковоспроизведения, экран и имеющие выход в сеть Интернет

3.2. Информационное обеспечение обучения

Перечень рекомендуемых учебных изданий, Интернет-ресурсов, дополнительной литературы

Основные источники:

1. Обществознание. Базовый уровень. 10 класс [электронная форма учебника] / А. Ф. Никитин, Г. И. Грибанова, А. В. Скоробогатько, Д. С. Мартыанов. - 7-е изд., перераб. - Москва : Дрофа : Российский учебник, 2019. - 237 с. - ISBN 978-5-358-15900-6. - Текст : электронный. - URL: <https://lecta.rosuchebnik.ru/book/nikitin-obshchestvoznanie-bazovyy-ugoven-10-klass> (дата обращения : 14.05.2020).
2. Никитин А. Ф. Обществознание. Базовый уровень. 11 класс [электронная форма учебника] / А. Ф. Никитин, Г. И. Грибанова, Д. С. Мартыанов. - 6-е изд., перераб. - Москва : Дрофа : Российский учебник, 2019. - 192 с. - ISBN 978-5-358-15906-8. - Текст : электронный. - URL: <https://lecta.rosuchebnik.ru/book/nikitin-obshchestvoznanie-bazovyy-ugoven-11-klass> (дата обращения : 14.05.2020).
3. Федоров, Б. И. Обществознание : учебник для среднего профессионального образования / Б. И. Федоров ; под редакцией Б. И. Федорова. — Москва : Издательство Юрайт, 2020. — 412 с. — (Профессиональное образование). — ISBN 978-5-534-00420-5. — Текст : электронный // ЭБС Юрайт [сайт]. — URL: <https://urait.ru/bcode/450902>
4. Волков, А. М. Обществознание. Основы государства и права : учебник для среднего профессионального образования / А. М. Волков, Е. А. Лютягина. — 2-е изд., перераб. и доп. — Москва : Издательство Юрайт, 2019. — 235 с. — (Профессиональное образование). — ISBN 978-5-534-04245-0. — Текст : электронный // ЭБС Юрайт [сайт]. — URL: <https://urait.ru/bcode/438822>

Дополнительные источники:

1. Обществознание в 2 ч. Часть 1 : учебник для среднего профессионального образования / Н. В. Агафонова [и др.] ; под редакцией Н. В. Агафоновой. — 5-е изд., перераб. и доп. — Москва : Издательство Юрайт, 2020. — 381 с. — (Профессиональное образование). — ISBN 978-5-534-08996-7. — Текст : электронный // ЭБС Юрайт [сайт]. — URL: <http://urait.ru/bcode/451555> (дата обращения: 17.04.2020).
2. Обществознание в 2 ч. Часть 2 : учебник для среднего профессионального образования / Н. В. Агафонова [и др.] ; под редакцией Н. В. Агафоновой. — 5-е изд., перераб. и доп. — Москва : Издательство Юрайт, 2020. — 280 с. — (Профессиональное образование). — ISBN 978-5-534-03247-5. — Текст : электронный // ЭБС Юрайт [сайт]. — URL: <http://urait.ru/bcode/452903> (дата обращения: 17.04.2020).
3. Сычев, А.А. Обществознание : учебное пособие / Сычев А.А. — Москва : КноРус, 2020. — 380 с. — (СПО). — ISBN 978-5-406-07384-1. — URL: <https://book.ru/book/932116> (дата обращения: 21.04.2020). — Текст : электронный.

Интернет-ресурсы:

1. ЭБС «Университетская библиотека онлайн» <http://biblioclub.ru/>
2. Научная электронная библиотека eLIBRARY.ru <http://elibrary.ru/>
3. ЭБС издательства «Юрайт» <https://urait.ru/>
4. ЭБС издательства "ЛАНЬ" <http://e.lanbook.com/>
5. ЭБС "Book.ru" <http://www.book.ru>
6. База данных EastView Полнотекстовая база данных периодики <http://ebiblioteka.ru/>
7. База данных международного индекса научного цитирования – Scopus: <http://www.scopus.com/>
8. Международный индекс научного цитирования Web of Science (Web of Knowledge) <http://webofknowledge.com>
9. Президентская библиотека им. Б.Н.Ельцина <https://www.prlib.ru/>
10. Национальная электронная библиотека <https://rusneb.ru/>
11. Videотека учебных фильмов «Решение» Коллекция учебных видеофильмов <http://eduvideo.online>
12. Электронные учебные издания АО "Просвещение" www.lecta.rosuchebnik.ru
13. Университетская информационная система РОССИЯ (УИС РОССИЯ) <https://uisrussia.msu.ru/>
14. Электронная библиотека учебников <http://studentam.net>
15. Cyberleninka <http://cyberleninka.ru/journal>
16. Единое окно доступа к образовательным ресурсам <http://window.edu.ru/library>
17. Электронные библиотеки. Электронные библиотеки, словари, энциклопедии <http://gigabaza.ru/doc/131454.html>

4. КОНТРОЛЬ И ОЦЕНКА РЕЗУЛЬТАТОВ ОСВОЕНИЯ ДИСЦИПЛИНЫ ОБЩЕОБРАЗОВАТЕЛЬНОЙ ПОДГОТОВКИ

Контроль и оценка результатов освоения дисциплины осуществляется преподавателем в процессе проведения практических занятий и лабораторных работ, тестирования, а также выполнения обучающимися индивидуальных заданий, проектов, исследований.

№ п/п	Результаты обучения (освоенные умения, усвоенные знания)	Формы и методы контроля и оценки результатов обучения
1	2	3
1.	– знать/понимать: об обществе как целостной развивающейся системе в единстве и взаимодействии его основных сфер и	Устный опрос Сообщение Конспект по заданной тематике

№ п/п	Результаты обучения (освоенные умения, усвоенные знания)	Формы и методы контроля и оценки результатов обучения
1	2	3
	институтов; базовый понятийный аппарат социальных наук; об основных тенденциях и возможных перспективах развития мирового сообщества в глобальном мире; о методах познания социальных явлений и процессов;	Доклад Презентация Творческий проект Тестовые задания Контрольные работы
2.	– уметь: выявлять причинно-следственные, функциональные, иерархические и другие связи социальных объектов и процессов; применять полученные знания в повседневной жизни, прогнозировать последствия принимаемых решений; оценивать социальную информацию, искать информацию в источниках различного типа для реконструкции недостающих звеньев с целью объяснения и оценки разнообразных явлений и процессов общественного развития.	Устный опрос Сообщение Конспект по заданной тематике Доклад Презентация Творческий проект Тестовые задания Контрольные работы Дифференцированный зачет

4.1. Перечень вопросов, выносимых для получения зачета

1. Общество как система. Общественные отношения.
2. Человек. Индивид. Личность.
3. Сущность и виды деятельности.
4. Свобода и необходимость в человеческой деятельности.
5. Пути и формы общественного развития, общественный прогресс.
6. Познание, его пути и формы. Научное и ненаучное познание.
7. Науки о человеке и обществе.
8. Особенности социального и гуманитарного знания.
9. Эволюция представлений об обществе и человеке.
10. Истина и ее критерии.
11. Мировоззрение, убеждение, вера.
12. Культура и духовная жизнь общества.
13. Мораль.
14. Искусство и его роль в жизни общества и человека.
15. Религия в жизни общества и человека.
16. Наука и ее роль в жизни общества.
17. Образование, его цели, функции и особенности в современном мире.
18. Типы экономических систем. Особенности и основные механизмы рыночной экономики.
19. Понятие, формы и отношения собственности.
20. Экономическая культура. Нравственные и правовые основы экономических отношений.
21. Роль государства в экономике.
22. Финансовые институты. Деньги и банки.
23. Рынок труда. Занятость и безработица.
24. Человек и семья в системе экономических отношений.
25. Мировая экономика.
26. Особенности современной экономики России.
27. Социальные группы, социальная стратификация.
28. Социальный статус личности.
29. Социальные нормы и отклоняющееся поведение. Социальный контроль.
30. Семья и ее роль в жизни общества.

31. Межэтнические и межнациональные отношения.
32. Молодежь как социальная группа, особенности молодежной субкультуры.
33. Политическая система общества: понятие, структура. Типология политических режимов.
34. Демократия.
35. Государство и его политические функции.
36. Политические партии, их роль в политической жизни общества.
37. Гражданское общество и правовое государство.
38. Политическая культура, политическая идеология.
39. Политическая жизнь современной России.
40. Противоречия современного общественного развития. Глобализация и проблемы человечества в начале XXI в.
41. Теории происхождения государства.
42. Понятие и признаки государства.
43. Функции государства.
44. Форма государства и ее составные элементы.
45. Форма правления, как элемент формы государства.
46. Форма государственного устройства, как элемент формы государства.
47. Государственный (политический) режим, как элемент формы государства.
48. Понятие и виды социальных норм. Право в системе социальных норм. Взаимоотношение права и морали.
49. Понятие, признаки, принципы и функции права.
50. Норма права: понятие и признаки. Структура правовой нормы.
51. Понятие и виды источников права.
52. Нормативно-правовые акты как источники права, их классификация.
53. Действие нормативного акта во времени, в пространстве и по кругу лиц.
54. Понятие правоотношения: его признаки, субъекты, содержание, объекты, виды.
55. Юридические факты: понятие и классификация.
56. Понятие, признаки и виды (классификация) правонарушений.
57. Юридический состав правонарушения: понятие и элементы.
58. Виды коррупционных правонарушений.
59. Общая характеристика коррупционных правонарушений.
60. Юридическая ответственность: понятие, признаки и функции. Виды юридической ответственности.
61. Особенности привлечения к ответственности за совершение коррупционных правонарушений.
62. Проблемы привлечения к уголовной ответственности за коррупционные преступления.
63. Общая характеристика Конституции Российской Федерации 1993 года: ее структура, порядок внесения поправок и пересмотра Конституции.
64. Основы конституционного строя Российской Федерации.
65. Конституционно-правовой статус личности и гражданина Российской Федерации.
66. Классификация основных прав и свобод человека и гражданина. Конституционные обязанности гражданина РФ.
67. Особенности федеративного устройства России. Правовой статус субъектов Российской Федерации.
68. Президент Российской Федерации. Полномочия и порядок избрания Президента РФ.
69. Президент РФ. Полномочия и основания прекращения полномочий Президента РФ.
70. Федеральное собрание Российской Федерации как представительный и законодательный орган власти. Структура и компетенция палат.
71. Государственная Дума Федерального Собрания РФ. Порядок формирования и компетенция. Статус депутата Государственной Думы РФ.
72. Совет Федерации Федерального Собрания Российской Федерации. Порядок формирования и компетенция. Статус члена Совета Федерации РФ.
73. Правительство Российской Федерации - высший орган исполнительной власти: формирование и полномочия.

4.2. Критерии оценки

Для планирования расчета текущего рейтинга обучающегося используются следующие пропорции:

Вид учебного действия	Максимальная рейтинговая оценка, баллов
Академическая активность	10
практические задания	40
<i>из них: текущие практические задания</i>	20
<i>итоговое практическое задание</i>	20
рубежи текущего контроля	30
ИТОГО:	80

Критерии оценки теста:

«Зачтено» - если обучающийся правильно выполнил не менее 2/3 всей работы или допустил не более одной грубой ошибки и двух недочетов, не более одной грубой и одной негрубой ошибки, не более трех негрубых ошибок, одной негрубой ошибки и трех недочетов, при наличии четырех-пяти недочетов.

«Не зачтено» - если число ошибок и недочетов превысило норму для оценки 3 или правильно выполнено менее 2/3 всей работы.

Требования к выполнению доклада.

Рекомендуется следующая структура доклада:

- титульный лист, содержание доклада;
- краткое изложение;
- цели и задачи;
- изложение характера исследований и рассмотренных проблем, гипотезы, спорные вопросы;
- источники информации, методы сбора и анализа данных, степень их полноты и достоверности;
- анализ и толкование полученных в работе результатов;
- выводы и оценки;
- библиография и приложения.

Время выступления докладчика не должно превышать 10 минут.

Основные требования к оформлению доклада:

- титульный лист должен включать название доклада, наименование кафедры, фамилию студента;
- все использованные литературные источники сопровождаются библиографическим описанием;
- приводимая цитата из источника берется в кавычки (оформляются сноски);
- единицы измерения должны применяться в соответствии с действующими стандартами;
- все названия литературных источников следует приводить в соответствии с новейшими изданиями;
- рекомендуется включение таблиц, графиков, схем, если они отражают основное содержание или улучшают ее наглядность;
- названия фирм, учреждений, организаций и предприятий должны именоваться так, как они указываются в источнике;

Критерии оценки доклада

При выполнении доклада обучающийся должен продемонстрировать умение кратко излагать прочитанный материал, а также умение обобщать и анализировать материал по теме доклада.

Максимальная оценка за доклад: 8 баллов.

Основными критериями оценки доклада являются:

- актуальность выбранной темы и излагаемого материала – 2 балла;
- содержательность – 2 балла;
- структура и оформление доклада – 1 балл;
- четкость и выразительность выступления – 1 балл;
- умение пользоваться конспектом – 1 балл;
- точность и полнота ответов на вопросы – 1 балл.

Презентация

Требования к презентациям

1. Объем презентации 20 -50 слайдов.

2. На титульном слайде должно быть отражено:

- наименование факультета;
- наименование предметной (цикловой) комиссии;
- тема презентации;
- фамилия, имя, отчество, специальность, форма обучения, номер группы автора

презентации;

- фамилия, имя, отчество, степень, звание, должность руководитель работы;

- год выполнения работы.

3. В презентации должны быть отражено обоснование актуальности представляемого материала, цели и задачи работы.

4. Содержание презентации должно включать наиболее значимый материал доклада, а также, при необходимости, таблицы, диаграммы, рисунки, фотографии, карты, видео – вставки, звуковое сопровождение.

5. Заключительный слайд должен содержать информацию об источниках информации для презентации.

Критерии оценки презентации

1. Объем презентации 20 -50 слайдов (1 балл).

2. Правильность оформления титульного слайда (0,5 балла);

3. Актуальность отобранного материала, обоснованность формулировки цели и задач работы (0,5 балла);

4. Наглядность и логичность презентации, обоснованность использования таблиц, диаграмм, рисунков, фотографий, карт, видео – вставок, звукового сопровождения; правильный выбор шрифтов, фона, других элементов дизайна слайда (2 балла).

5. Объем и качество источников информации (не менее 2-х интернет – источников и не менее 2-х литературных источников).

Требования к выполнению Эссе (реферата)

Эссе – литературное произведение небольшого объема, обычно прозаическое, свободной композиции, передающее индивидуальные впечатления, суждения, соображения автора о той или иной проблеме, теме, о том или ином событии или явлении.

Реферат (от лат. referre – сообщать) – краткое изложение в письменном виде или в форме публикации доклада, содержания научного труда (трудов), литературы по теме. Работа над рефератом условно разделяется на выбор темы, подбор литературы, подготовку и защиту плана; написание теоретической части и всего текста с указанием библиографических данных используемых источников, подготовку доклада, выступление с ним. Тематика рефератов полностью связана с основными вопросами изучаемого курса.

Тему эссе (реферата) обучающиеся выбирают самостоятельно, но если на одну тему претендует несколько студентов, на помощь приходит преподаватель. Список литературы к темам не дается, и обучающиеся самостоятельно ведут библиографический поиск, причем им не рекомендуется ограничиваться университетской библиотекой.

Важно учитывать, что написание реферата требует от обучающихся определенных усилий. Особое внимание следует уделить подбору литературы, методике ее изучения с целью

отбора и обработки собранного материала, обоснованию актуальности темы и теоретического уровня обоснованности используемых в качестве примеров фактов какой-либо деятельности.

Выбрав тему реферата, начав работу над литературой, необходимо составить план. Изучая литературу, продолжается обдумывание темы, осмысливание прочитанного, делаются выписки, сопоставляются точки зрения разных авторов и т.д. Реферативная работа сводится к тому, чтобы в ней выделились две взаимосвязанные стороны: во-первых, ее следует рассматривать как учебное задание, которое должен выполнить обучаемый, а во-вторых, как форму научной работы, творческого воображения при выполнении учебного задания.

Наличие плана реферата позволяет контролировать ход работы, избежать формального переписывания текстов из первоисточников.

Оформление реферата включает титульный лист, оглавление и краткий список использованной литературы. Список использованной литературы размещается на последней странице рукописи или печатной форме реферата. Реферат выполняется в письменной или печатной форме на белых листах формата А4 (210 x 297 мм). Шрифт Times New Roman, кегель 14, через 1,5 интервала при соблюдении следующих размеров текста: верхнее поле – 25 мм, нижнее – 20 мм, левое – 30 мм, правое – 15 мм. Нумерация страниц производится вверху листа, по центру. Титульный лист нумерации не подлежит.

Рефераты должны быть написаны простым, ясным языком, без претензий на наукообразность. Следует избегать сложных грамматических оборотов, непривычных терминов и символов. Если же такие термины и символы все-таки приводятся, то необходимо разъяснять их значение при первом упоминании в тексте реферата. Это правило касается и дипломных работ.

Объем реферата предполагает тщательный отбор информации, необходимой для краткого изложения вопроса. Важнейший этап – редактирование готового текста реферата и подготовка к обсуждению. Обсуждение требует хорошей ориентации в материале темы, умения выделить главное, поставить дискуссионный вопрос, привлечь внимание слушателей к интересной литературе, логично и убедительно изложить свои мысли.

Рефераты обязательно подлежат защите. Процедура защиты начинается с определения оппонентов защищающего свою работу. Они стремятся дать основательный анализ работы студента, обращают внимание на положительные моменты и недостатки реферата, дают общую оценку содержанию, форме преподнесения материала, характеру использованной литературы. Иногда они дополняют тот или иной раздел реферата. Последнее особенно ценно, ибо говорит о глубоком знании обучающимся-оппонентом изучаемой проблемы.

Обсуждение не ограничивается заслушиванием оппонентов. Другие обучающиеся имеют право уточнить или опровергнуть какое-либо утверждение. Преподаватель предлагает любому обучающемуся задать вопрос по существу доклада или попытаться подвести итог обсуждению.

Алгоритм работы над рефератом

1. Выбор темы

Тема должна быть сформулирована грамотно (с литературной точки зрения);

В названии реферата следует поставить четкие рамки рассмотрения темы;

Желательно избегать слишком длинных названий;

Следует по возможности воздерживаться от использования в названии спорных с научной точки зрения терминов, излишней наукообразности, а также чрезмерного упрощения формулировок.

2. Реферат следует составлять из пяти основных частей: введения; основной части; заключения; списка литературы; приложений.

3. Основные требования к введению:

Во введении не следует концентрироваться на содержании; введение должно включать краткое обоснование актуальности темы реферата, где требуется показать, почему данный вопрос может представлять научный интерес и есть ли связь представляемого материала с современностью. Таким образом, тема реферата должна быть актуальна либо с научной точки зрения, либо с современных позиций.

Очень важно выделить цель, а также задачи, которые требуется решить для выполнения цели;

Введение должно содержать краткий обзор изученной литературы, в котором указывается взятый из того или иного источника материал, кратко анализируются изученные источники, показываются их сильные и слабые стороны;

Объем введения составляет две страницы текста.

4. Требования к основной части реферата:

Основная часть содержит материал, отобранный для рассмотрения проблемы;

Также основная часть должна включать в себя собственно мнение учащихся и сформулированные самостоятельные выводы, опирающиеся на приведенные факты;

Материал, представленный в основной части, должен быть логически изложен и распределен по параграфам, имеющим свои названия;

В изложении основной части необходимо использовать сноски (в первую очередь, когда приводятся цифры и чьи-то цитаты);

Основная часть должна содержать иллюстративный материал (графики, таблицы и т. д.);

Объем основной части составляет около 10 страниц.

5. Требования к заключению:

В заключении формулируются выводы по параграфам, обращается внимание на выдвинутые во введении задачи и цели;

Заключение должно быть четким, кратким, вытекающим из содержания основной части.

6. Требования к оформлению списка литературы (по ГОСТу):

Необходимо соблюдать правильность последовательности записи источников: сначала следует писать фамилию, а после инициалы; название работы не ставится в кавычки; после названия сокращенно пишется место издания; затем идет год издания; наконец, называется процитированная страница.

Критерии оценки реферата

Студент, защищающий реферат, должен рассказать о его актуальности, поставленных целях и задачах, изученной литературе, структуре основной части, сделанных в ходе работы выводах.

По окончанию выступления ему может быть задано несколько вопросов по представленной проблеме.

Оценка складывается из соблюдения требований к реферату, грамотного раскрытия темы, умения четко рассказывать о представленном реферате, способности понять суть задаваемых по работе вопросов и найти точные ответы на них.

Реферат, в котором полностью освещена тема и который оформлен согласно требованиям, оценивается до 15 баллов.

В процессе определения рубежного рейтинга обучающегося используется следующая шкала:

Рубежный рейтинг	Критерии оценки освоения обучающимся дисциплины в ходе контрольных мероприятий промежуточной аттестации
19-20 рейтинговых баллов	обучающийся глубоко и прочно усвоил программный материал, исчерпывающе, последовательно, грамотно и логически стройно его излагает, тесно увязывает с задачами и будущей деятельностью, не затрудняется с ответом при видоизменении задания, свободно справляется с задачами и практическими заданиями, правильно обосновывает принятые решения, умеет самостоятельно обобщать и излагать материал, не допуская ошибок (<i>отлично</i>)

16-18 рейтинговых баллов	обучающийся твердо знает программный материал, грамотно и по существу излагает его, не допуская существенных неточностей в ответе на вопрос, может правильно применять теоретические положения и владеет необходимыми умениями и навыками при выполнении практических заданий (<i>хорошо</i>)
13-15 рейтинговых баллов	обучающийся освоил основной материал, но не знает отдельных деталей, допускает неточности, недостаточно правильные формулировки, нарушает последовательность в изложении программного материала и испытывает затруднения в выполнении практических заданий (<i>удовлетворительно</i>)
1-12 рейтинговых баллов	обучающийся не знает значительной части программного материала, допускает существенные ошибки, с большими затруднениями выполняет практические задания, задачи (<i>неудовлетворительно</i>)
0 баллов	не аттестован

5. ЛИСТ РЕГИСТРАЦИИ ИЗМЕНЕНИЙ

№ п/п	Содержание изменения	Реквизиты документа	Дата введения изменения
1.	Утверждена и введена в действие решением ПЦК гуманитарных и общественных дисциплин на основании Федерального государственного образовательного стандарта среднего профессионального образования по специальности 42.02.02 Издательское дело (среднее профессиональное образование) , утвержденного приказом Министерства образования и науки Российской Федерации от 12.05.2014 №511	Протокол заседания ПЦК гуманитарных и общественных дисциплин № 10 от «06» мая 2020 года	01.09.2020
2.	Актуализация учебного плана	Протокол заседания ПЦК лингвистических дисциплин № 11 от «11» мая 2021 года	01.09.2021



Министерство науки и высшего образования Российской Федерации
ФЕДЕРАЛЬНОЕ ГОСУДАРСТВЕННОЕ БЮДЖЕТНОЕ ОБРАЗОВАТЕЛЬНОЕ УЧРЕЖДЕНИЕ
ВЫСШЕГО ОБРАЗОВАНИЯ
«РОССИЙСКИЙ ГОСУДАРСТВЕННЫЙ СОЦИАЛЬНЫЙ
УНИВЕРСИТЕТ»



УТВЕРЖДАЮ
Директор Колледжа РГСУ
А.В. Косоплечев
«24» мая 2021 г.

РАБОЧАЯ ПРОГРАММА ДИСЦИПЛИНЫ

ПОУД.01 МАТЕМАТИКА

реализуемой в пределах
программы подготовки специалистов среднего звена

на базе основного общего образования

по специальности

42.02.02 Издательское дело

Социально-экономический профиль

ОБРАЗОВАТЕЛЬНАЯ ПРОГРАММА СРЕДНЕГО
ПРОФЕССИОНАЛЬНОГО ОБРАЗОВАНИЯ - ПРОГРАММА
ПОДГОТОВКИ СПЕЦИАЛИСТОВ СРЕДНЕГО ЗВЕНА

Уровень профессионального образования
Среднее профессиональное образование

программа базовой подготовки
на базе основного общего образования

Форма обучения

Очная

Москва 2021 г.

Рабочая программа дисциплины разработана на основании:

– федерального государственного образовательного стандарта среднего профессионального образования по специальности **42.02.02 Издательское дело**, утвержденного приказом Министерства образования и науки Российской Федерации от 12.05.2014 № 511;

– федерального государственного образовательного стандарта среднего общего образования, утвержденного приказом Министерства образования и науки Российской Федерации от 17.05.2012 № 413;

– рекомендациями по организации получения среднего общего образования в пределах освоения образовательных программ среднего профессионального образования на базе основного общего образования с учетом требований федеральных государственных образовательных стандартов и получаемой специальности или профессии среднего профессионального образования (письмо Департамента государственной политики в сфере подготовки рабочих кадров и ДПО Минобрнауки России от 17.03.2015 № 06-259);

– примерной основной образовательной программы среднего общего образования, одобренной решением федерального учебно-методического объединения по общему образованию (протокол от 28 июня 2016 г. № 2/16-з);

– учебного плана по основной профессиональной образовательной программе среднего профессионального образования – программе подготовки специалистов среднего звена по специальности 42.02.02 Издательское дело.

Рабочая программа дисциплины разработана рабочей группой в составе: преподаватель Дрыго Ю.С., преподаватель Ильин В.А.

Руководитель основной профессиональной образовательной программы

Л.И. Чешенко

(подпись)

Рабочая программа дисциплины обсуждена и утверждена на заседании ПЦК.
Протокол № 11 от «11» мая 2021 года.

Председатель ПЦК естественно-математических дисциплин, физической культуры и БЖ, преподаватель Колледжа

Бекбулатов Д.Р.

(подпись)

Рабочая программа дисциплины рецензирована и рекомендована к утверждению:

Автономная некоммерческая организация
Культурный центр «Грин Хилл»



(подпись)

С.А. Королев

СОДЕРЖАНИЕ

1. ПАСПОРТ РАБОЧЕЙ ПРОГРАММЫ ДИСЦИПЛИНЫ ОБЩЕОБРАЗОВАТЕЛЬНОЙ ПОДГОТОВКИ	4
1.1. Область применения рабочей программы	4
1.2. Место дисциплины в структуре основной профессиональной образовательной программы:	4
1.3. Планируемые результаты освоения дисциплины	4
2. СТРУКТУРА И СОДЕРЖАНИЕ ДИСЦИПЛИНЫ ОБЩЕОБРАЗОВАТЕЛЬНОЙ ПОДГОТОВКИ	7
2.1. Объем дисциплины и виды учебной работы	7
2.2. Тематический план дисциплины	7
2.3. Содержание дисциплины	9
2.4. Планы групповых занятий и образовательные технологии	14
3. УСЛОВИЯ РЕАЛИЗАЦИИ ДИСЦИПЛИНЫ ОБЩЕОБРАЗОВАТЕЛЬНОЙ ПОДГОТОВКИ	19
3.1. Требования к минимальному материально-техническому обеспечению	19
3.2. Информационное обеспечение обучения	19
4. КОНТРОЛЬ И ОЦЕНКА РЕЗУЛЬТАТОВ ОСВОЕНИЯ ДИСЦИПЛИНЫ ОБЩЕОБРАЗОВАТЕЛЬНОЙ ПОДГОТОВКИ	21
4.1. Перечень вопросов, выносимых для получения экзамена	21
4.2. Критерии оценки	24
5. ЛИСТ РЕГИСТРАЦИИ ИЗМЕНЕНИЙ	29

1. ПАСПОРТ РАБОЧЕЙ ПРОГРАММЫ ДИСЦИПЛИНЫ ОБЩЕОБРАЗОВАТЕЛЬНОЙ ПОДГОТОВКИ

1.1. Область применения рабочей программы

Рабочая программа дисциплины является частью общеобразовательного цикла основной профессиональной образовательной программы подготовки специалистов среднего звена (далее – ППССЗ) по специальности среднего профессионального образования: в соответствии с ФГОС среднего общего образования и ФГОС по специальности среднего профессионального образования 42.02.02 Издательское дело

1.2. Место дисциплины в структуре основной профессиональной образовательной программы:

Дисциплина «Математика» (ПОУД.01) относится к циклу дисциплин общеобразовательной подготовки основной профессиональной образовательной программы СПО - ППССЗ по специальности 42.02.02 Издательское дело, квалификация выпускника – «Специалист издательского дела».

Дисциплина относится к предметной области ФГОС среднего общего образования: Математика и информатика

Является профильной дисциплиной.

Уровень освоения дисциплины в соответствии с ФГОС среднего общего образования – базовый.

Рабочая программа дисциплины ПОУД.01 «Математика» имеет межпредметную связь с:

- общеобразовательными учебными дисциплинами «Информатика»;
- профессиональными дисциплинами «Экономика», «Информационные технологии в профессиональной деятельности».

Изучение дисциплины ПОУД.01 «Математика» завершается промежуточной аттестацией в форме экзамена в рамках освоения ППССЗ на базе основного общего образования.

1.3. Планируемые результаты освоения дисциплины

Содержание программы «Математика» направлено на достижение следующих целей:

- обеспечение сформированности представлений о социальных, культурных и исторических факторах становления математики;
- обеспечение сформированности логического, алгоритмического и математического мышления; обеспечение сформированности умений применять полученные знания при решении различных задач;
- обеспечение сформированности представлений о математике как части общечеловеческой культуры, универсальном языке науки, позволяющем описывать и изучать реальные процессы и явления.

В результате освоения дисциплины ПОУД.01 «Математика» обучающийся должен:

– знать/понимать:

иметь представление о математике как части мировой культуры и о месте математики в современной цивилизации, о способах описания на математическом языке явлений реального мира;

иметь представление о математических понятиях как о важнейших математических моделях, позволяющих описывать и изучать разные процессы и явления; понимание возможности аксиоматического построения математических теорий;

иметь представление об основных понятиях, идеях и методах математического анализа;

иметь представление о процессах и явлениях, имеющих вероятностный характер, о статистических закономерностях в реальном мире, об основных понятиях элементарной теории вероятностей;

– уметь:

владеть методами доказательств и алгоритмов решения; уметь их применять, проводить доказательные рассуждения в ходе решения задач;

владеть стандартными приёмами решения рациональных и иррациональных, показательных, степенных, тригонометрических уравнений и неравенств, их систем; использование готовых компьютерных программ, в том числе для поиска пути решения и иллюстрации решения уравнений и неравенств;

владеть основными понятиями о плоских и пространственных геометрических фигурах, их основных свойствах;

уметь распознавать на чертежах, моделях и в реальном мире геометрические фигуры; применять изученные свойства геометрических фигур и формул для решения геометрических задач и задач с практическим содержанием;

владеть навыками использования готовых компьютерных программ при решении задач.

уметь находить и оценивать вероятности наступления событий в простейших практических ситуациях и основные характеристики случайных величин;

Освоение содержания общеобразовательной дисциплины ПОУД.01 «Математика» обеспечивает достижение обучающимися следующих результатов:

№ п/п	Результаты	Содержание
1	2	3
1.	личностные	<ul style="list-style-type: none"> -сформированность представлений о математике как универсальном языке науки, средстве моделирования явлений и процессов, идеях и методах математики; -понимание значимости математики для научно-технического прогресса, сформированность отношения к математике как к части общечеловеческой культуры через знакомство с историей развития математики, эволюцией математических идей; -развитие логического мышления, пространственного воображения, алгоритмической культуры, критичности мышления на уровне, необходимом для будущей профессиональной деятельности, для продолжения образования и самообразования; -овладение математическими знаниями и умениями, необходимыми в повседневной жизни, для освоения смежных естественно-научных дисциплин и дисциплин профессионального цикла, для получения образования в областях, не требующих углубленной математической подготовки; - готовность и способность к образованию, в том числе самообразованию, на протяжении всей жизни; сознательное отношение к непрерывному образованию как условию успешной профессиональной и общественной деятельности; -готовность и способность к самостоятельной творческой и ответственной деятельности; -готовность к коллективной работе, сотрудничеству со сверстниками в образовательной, общественно полезной, учебно-исследовательской, проектной и других видах деятельности; -отношение к профессиональной деятельности как возможности участия в решении личных, общественных, государственных, общенациональных проблем;
2.	метапредметные	-умение самостоятельно определять цели деятельности и

№ п/п	Результаты	Содержание
1	2	3
		<p>составлять планы деятельности; самостоятельно осуществлять, контролировать и корректировать деятельность; использовать все возможные ресурсы для достижения поставленных целей и реализации планов деятельности; выбирать успешные стратегии в различных ситуациях;</p> <p>-умение продуктивно общаться и взаимодействовать в процессе совместной деятельности, учитывать позиции других участников деятельности, эффективно разрешать конфликты;</p> <p>-владение навыками познавательной, учебно-исследовательской и проектной деятельности, навыками разрешения проблем; способность и готовность к самостоятельному поиску методов решения практических задач, применению различных методов познания;</p> <p>-готовность и способность к самостоятельной информационно-познавательной деятельности, включая умение ориентироваться в различных источниках информации, критически оценивать и интерпретировать информацию, получаемую из различных источников;</p> <p>-владение языковыми средствами: умение ясно, логично и точно излагать свою точку зрения, использовать адекватные языковые средства;</p> <p>-владение навыками познавательной рефлексии как осознания совершаемых действий и мыслительных процессов, их результатов и оснований, границ своего знания и незнания, новых познавательных задач и средств для их достижения;</p> <p>-целеустремленность в поисках и принятии решений, сообразительность и интуиция, развитость пространственных представлений; способность воспринимать красоту и гармонию мира;</p>
3.	предметные	<p>-сформированность представлений о математике как части мировой культуры и месте математики в современной цивилизации, способах описания явлений реального мира на математическом языке;</p> <p>-сформированность представлений о математических понятиях как важнейших математических моделях, позволяющих описывать и изучать разные процессы и явления; понимание возможности аксиоматического построения математических теорий;</p> <p>-владение методами доказательств и алгоритмов решения, умение их применять, проводить доказательные рассуждения в ходе решения задач;</p> <p>-владение стандартными приемами решения рациональных и иррациональных, показательных, степенных, тригонометрических уравнений и неравенств, их систем; использование готовых компьютерных программ, в том числе для поиска пути решения и иллюстрации решения уравнений и неравенств;</p> <p>-сформированность представлений об основных понятиях</p>

№ п/п	Результаты	Содержание
1	2	3
		<p>математического анализа и их свойствах, владение умением характеризовать поведение функций, использование полученных знаний для описания и анализа реальных зависимостей;</p> <p>-владение основными понятиями о плоских и пространственных геометрических фигурах, их основных свойствах; сформированность умения распознавать геометрические фигуры на чертежах, моделях и в реальном мире; применение изученных свойств геометрических фигур и формул для решения геометрических задач и задач с практическим содержанием;</p> <p>сформированность представлений о процессах и явлениях, имеющих вероятностный характер, статистических закономерностях в реальном мире, основных понятиях элементарной теории вероятностей; умений находить и оценивать вероятности наступления событий в простейших практических ситуациях и основные характеристики случайных величин;</p> <p>-владение навыками использования готовых компьютерных программ при решении задач.</p>

2. СТРУКТУРА И СОДЕРЖАНИЕ ДИСЦИПЛИНЫ ОБЩЕОБРАЗОВАТЕЛЬНОЙ ПОДГОТОВКИ

2.1. Объем дисциплины и виды учебной работы

Общая трудоемкость дисциплины составляет 288 часов, в том числе:

- аудиторные занятия 186 часов;
- самостоятельная работа 102 часа.

№ п/п	Вид учебной работы	Объем часов
1	2	3
1.	Максимальная учебная нагрузка (всего)	288
2.	Обязательная аудиторная учебная нагрузка (всего)	186
3.	в том числе:	
4.	лекционные занятия	78
5.	лабораторные работы	0
6.	практические занятия	108
7.	контрольные работы	0
8.	Самостоятельная работа обучающегося (всего)	102
9.	в том числе:	
10.	самостоятельная работа над проектом	0
11.	внеаудиторная самостоятельная работа	102
12.	Промежуточная аттестация в форме КСР (1 семестр), Экзамена (2 семестр)	

2.2. Тематический план дисциплины

№ п/п	Раздел, тема	Виды учебной работы, трудоемкость (в часах)		Формы текущего контроля успеваемости и промежуточной аттестации(кол-во)
		Всего	Самосто	
				Аудиторные занятия

				Всего	Лекционные	Групповые (семинары, практические)	Лабораторные	Конт. раб.	Рефераты /	Коллоквиум	Расчетно- графическая работа	Контр. точки по мод.-	Зачёт (дифф.	Экзамен
1	2	3	4	5	6	7	8	9	10	11	12	13	14	15
1	Алгебра	72	28	44	20	24								
1.1	Корни и степени	18	6	12	6	6								
1.2	Логарифм.	20	8	12	6	6								
1.3	Функции.	20	8	12	6	6								
1.4	Уравнения и неравенства.	14	6	8	2	6								
2	Тригонометрия	72	26	46	20	26								
2.1	Основы тригонометрии.	22	10	12	4	8								
2.2	Тригонометрически е функции.	24	8	16	8	8								
2.3	Решение тригонометрически х уравнений.	26	8	18	8	10								
1 сем.		144	54	90	40	50								
3	Геометрия	76	28	48	18	30								
3.1	Прямые и плоскости в пространстве.	18	6	12	4	8								
3.2	Многогранники.	10	4	6	2	4								
3.3	Тела и поверхности вращения.	14	6	8	2	6								
3.4	Объемы пространственных тел	18	6	12	6	6								

3.5	Координаты и векторы.	16	6	10	4	6											
4	Начала математического анализа	68	20	48	20	28											
4.1	Дифференциальное исчисление функции одной переменной	38	10	28	12	16											
4.2	Интегральное исчисление функции одной переменной	30	10	20	8	12											
2 сем.		144	48	96	38	58											
Общая трудоемкость	часы	288	102	186	78	108											
	Всего часов	288															

2.3. Содержание дисциплины

Наименование разделов и тем	Содержание учебного материала	Уровень освоения ¹
-----------------------------	-------------------------------	-------------------------------

Тема 1.1. Корни и степени	Корень степени $n > 1$ и его свойства. Степень с рациональным показателем и ее свойства. Понятие о степени с действительным показателем. Свойства степени с действительным показателем	2
Тема 1.2. Логарифм	Показательная функция, её свойства. Логарифм числа. Основное логарифмическое тождество. Логарифм произведения, частного, степени; переход к новому основанию. Десятичный и натуральный логарифмы, число e . Преобразования простейших выражений, включающих арифметические операции, а также операцию возведения в степень и операцию логарифмирования	2
Тема 1.3. Функции	Область определения и множество значений. График функции. Построение графиков функций, заданных различными способами. Свойства функций: монотонность, четность и нечетность, периодичность, ограниченность. Обратная функция. Область определения и область значений обратной функции. График обратной функции. Степенная, показательная и логарифмическая функции, их свойства и графики. Преобразования графиков.	2
Тема 1.4. Уравнения и неравенства	Решение иррациональных, показательных, логарифмических уравнений и неравенств. Основные приемы решения систем уравнений: подстановка, алгебраическое сложение, введение новых переменных. Равносильность уравнений, неравенств, систем. Использование свойств и графиков функций при решении уравнений и неравенств. Метод интервалов	2
Тема 2.1. Основы тригонометрии	Синус, косинус, тангенс, котангенс произвольного угла. Радианная мера угла. Основные тригонометрические тождества. Формулы приведения. Синус,	2

	<p>косинус и тангенс суммы и разности двух углов. Синус и косинус двойного угла. Формулы половинного угла. Преобразования суммы тригонометрических функций в произведение и произведения в сумму. Преобразования простейших тригонометрических выражений</p>	
<p>Тема 2.2. Тригонометрические функции</p>	<p>Тригонометрические функции, их свойства и графики; периодичность, основной период. Преобразования графиков</p>	<p>2</p>

Тема 2.3. Решение тригонометрических уравнений	Простейшие тригонометрические уравнения. Арксинус, арккосинус, арктангенс числа. Различные методы решения тригонометрических уравнений	2
Тема 3.1. Прямые и плоскости в пространстве	Основные понятия стереометрии (точка, прямая, плоскость, пространство). Пересекающиеся, параллельные и скрещивающиеся прямые. Угол между прямыми в пространстве. Перпендикулярность прямых. Параллельность и перпендикулярность прямой и плоскости, признаки и свойства. Теорема о трех перпендикулярах. Перпендикуляр и наклонная. Угол между прямой и плоскостью. Параллельность и перпендикулярность плоскостей, признаки и свойства. Двугранный угол, линейный угол двугранного угла. Расстояния от точки до плоскости. Расстояние от прямой до плоскости. Расстояние между параллельными плоскостями. Расстояние между скрещивающимися прямыми. Изображение пространственных фигур.	2
Тема 3.2. Многогранники	Вершины, ребра, грани многогранника. Развертка. Многогранные углы. Выпуклые многогранники. Теорема Эйлера. Призма, ее основания, боковые ребра, высота, боковая поверхность. Прямая и наклонная призма. Правильная призма. Параллелепипед. Куб. Пирамида, ее основание, боковые ребра, высота, боковая поверхность. Треугольная пирамида. Правильная пирамида. Усеченная пирамида. Сечения куба, призмы, пирамиды. Представление о правильных многогранниках.	2
Тема 3.3. Тела и поверхности вращения	Цилиндр и конус. Усеченный конус. Основание, высота, боковая поверхность, образующая, развертка. Осевые сечения и сечения параллельные основанию. Шар и сфера, их сечения.	2

Тема 3.4. Объемы пространственных тел	формулы объема куба, прямоугольного параллелепипеда, призмы, цилиндра. Формулы объема пирамиды и конуса. Формулы площади поверхностей цилиндра и конуса. Формулы объема шара и площади сферы.	2
Тема 3.5. Координаты и векторы	Декартовы координаты в пространстве. Формула расстояния между двумя точками. Уравнения сферы. Векторы. Модуль вектора. Равенство векторов. Сложение векторов и умножение вектора на число. Угол между векторами. Координаты вектора. Скалярное произведение векторов. Коллинеарные векторы. Компланарные векторы. Разложение вектора по трем некопланарным векторам.	2
Тема 4.1. Дифференциальное исчисление функции одной переменной	Понятие о пределе последовательности. Существование предела монотонной ограниченной последовательности. Длина окружности и площадь круга как пределы последовательностей. Бесконечно убывающая геометрическая прогрессия и ее сумма. Понятие о непрерывности функции. Понятие о производной функции, физический и геометрический смысл производной. Уравнение касательной к графику функции. Производные суммы, разности, произведения, частного. Производные основных элементарных функций.	2
Тема 4.2. Интегральное исчисление функции одной переменной	Первообразная. Неопределенный интеграл: определение, свойства, таблица основных интегралов, методы интегрирования. Определенный интеграл: определение, свойства, формула Ньютона-Лейбница, методы интегрирования, приложения.	2

2.4. Планы групповых занятий и образовательные технологии

Тема 1. Корни и степени

Цель: сформировать понятия «корень степени $n>1$ », «степень с рациональным показателем», «степень с действительным показателем». Владеть навыками действия со степенями

Вопросы для самоподготовки:

1. История развития понятия «корень».
2. Степень с действительным показателем.

Формы контроля самостоятельной работы обучающихся:

- практикум по решению задач
- обсуждение предложенных решений у доски
- совместный поиск альтернативных более рациональных решений
- анализ допущенных ошибок

Тема 1.2. Логарифм

Цель: сформировать понятие показательной функции и логарифма. Владеть навыками действия с логарифмами

Вопросы для самоподготовки:

1. История развития понятия логарифм.
2. Правила действия с логарифмами.

Формы контроля самостоятельной работы обучающихся:

- практикум по решению задач
- обсуждение предложенных решений у доски
- совместный поиск альтернативных более рациональных решений
- анализ допущенных ошибок
- контрольная работа

Тема 1.3. Функции

Цель: Повторить и закрепить понятие функции, учить свойства. Знать графики степенной, показательной и логарифмической функции

Вопросы для самоподготовки:

1. История развития понятия функция.
2. Свойства функций: монотонность, четность и нечетность, периодичность, ограниченность.
3. Обратная функция. Область определения и область значений обратной функции. График обратной функции.
4. Преобразование графиков.
5. Свойства и график показательной функции.
6. Свойства и график логарифмической функции, как обратной для показательной.
7. Преобразование графиков степенной и логарифмической функций.

Формы контроля самостоятельной работы обучающихся:

- практикум по решению задач
- обсуждение предложенных решений у доски
- совместный поиск альтернативных более рациональных решений
- анализ допущенных ошибок

Тема 1.4. Уравнения и неравенства

Цель: Знать основные способы решение иррациональных уравнений и неравенств. Знать основные способы решение показательных уравнений и неравенств. Знать основные способы решение логарифмических уравнений и неравенств.

Вопросы для самоподготовки:

1. Метод замены и метод возведения в степень при решении иррациональных уравнений и систем уравнений.
2. Метод интервалов. Решение иррациональных неравенств.
3. Графический способ решения иррациональных уравнений и неравенств.
4. Решение простейших показательных уравнений.
5. Метод замены при решении показательных уравнений и систем уравнений.
6. Решение показательных неравенств.
7. Графический способ решения показательных уравнений и неравенств.
8. Решение простейших логарифмических уравнений.
9. Метод замены и метод сбора под один знак логарифма при решении логарифмических уравнений и систем уравнений.
10. Решение логарифмических неравенств.
11. Графический способ решения показательных уравнений и неравенств.

Формы контроля самостоятельной работы обучающихся:

- практикум по решению задач
- обсуждение предложенных решений у доски
- совместный поиск альтернативных более рациональных решений
- анализ допущенных ошибок
- контрольная работа

Тема 2.1. Основы тригонометрии

Цель: Повторить и закрепить основные понятия и формулы тригонометрии

Вопросы для самоподготовки:

1. История тригонометрии.
2. Градусная и радианная мера углов.
3. Основные формулы тригонометрии.

Формы контроля самостоятельной работы обучающихся:

1. практикум по решению задач
2. обсуждение предложенных решений у доски
3. совместный поиск альтернативных более рациональных решений
4. анализ допущенных ошибок

Тема 2.2. Тригонометрические функции

Цель: Уметь строить графики тригонометрических функций и графики гармонических колебаний. Знать определения и графики обратных тригонометрических функций

Вопросы для самоподготовки:

1. Графики основных тригонометрических функций.
2. Преобразования графиков.
3. Гармонические колебания.
4. Графики обратных тригонометрических функций.

Формы контроля самостоятельной работы обучающихся:

- практикум по решению задач
- обсуждение предложенных решений у доски
- совместный поиск альтернативных более рациональных решений
- анализ допущенных ошибок

Тема 2.3. Решение тригонометрических уравнений

Цель: Уметь записывать решения простейших тригонометрических уравнений. Знать приёмы решения тригонометрических уравнений разных типов. Знать приёмы решения систем тригонометрических уравнений. Уметь находить решения тригонометрических неравенств

Вопросы для самоподготовки:

1. Простейшие тригонометрические уравнения.
2. Метод замены в тригонометрических уравнениях.
3. Решение однородных уравнений.
4. Преобразование суммы тригонометрических функций в произведение.
5. Решение систем тригонометрических уравнений.
6. Решение тригонометрических неравенств с помощью единичного круга и с помощью графиков.

Формы контроля самостоятельной работы обучающихся:

- практикум по решению задач
- обсуждение предложенных решений у доски
- совместный поиск альтернативных более рациональных решений
- анализ допущенных ошибок
- контрольная работа

Тема 3.1. Прямые и плоскости в пространстве

Цель: Сформировать понятие аксиоматического метода в математике. Знать основные теоремы взаимного расположения прямых и плоскостей в пространстве

Вопросы для самоподготовки:

1. История создания «Начал» Евклида.
2. Параллельность прямых и плоскостей.
3. Перпендикулярность прямых и плоскостей.
4. Двугранный угол.
5. Угол между прямой и плоскостью.

Формы контроля самостоятельной работы обучающихся:

- практикум по решению задач
- обсуждение предложенных решений у доски
- совместный поиск альтернативных более рациональных решений

- анализ допущенных ошибок

Тема 3.2. Многогранники

Цель: Сформировать понятие многогранника, параллелепипеда, призмы. Владеть основными приёмами вычисления боковой поверхности многогранника

Вопросы для самоподготовки:

1. Правильные многогранники.
2. Призма и её площадь поверхности.
3. Пирамида и её площадь поверхности.

Формы контроля самостоятельной работы обучающихся:

- нет (практическое занятие не предусмотрено)

Тема 3.3. Тела и поверхности вращения

Цель: Сформировать понятие цилиндра, конуса и сферы. Владеть основными приёмами вычисления поверхности тел вращения.

Вопросы для самоподготовки:

1. Развёртка цилиндра.
2. Площадь поверхности конуса.
3. Площадь поверхности шара.

Формы контроля самостоятельной работы обучающихся:

- практикум по решению задач
- обсуждение предложенных решений у доски
- совместный поиск альтернативных более рациональных решений
- анализ допущенных ошибок

Тема 3.4. Объемы пространственных тел

Цель: Сформировать понятие объёма пространственных фигур. Знать основные формулы вычисления объёма призмы и цилиндра. Владеть основными приёмами вычисления объёма пирамиды, конуса и шара. Сформировать понятие вписанных и описанных тел. Владеть основными приёмами построения вычисления объёма вписанных и описанных тел

Вопросы для самоподготовки:

1. Объём трёхгранной призмы.
2. Принцип Кавальери. Объём призмы и цилиндра.
3. Объём пирамиды.
4. Объём конуса.
5. Объём шара.
6. Тела, вписанные в шар.
7. Тела, описанные около шара.

Формы контроля самостоятельной работы обучающихся:

- практикум по решению задач
- обсуждение предложенных решений у доски
- совместный поиск альтернативных более рациональных решений
- анализ допущенных ошибок

Тема 3.5. Координаты и векторы

Цель: Сформировать понятие векторы в пространстве. Владеть основными приёмами действий с векторами в пространстве

Вопросы для самоподготовки:

1. Координаты вектора в пространстве.
2. Сложение и вычитание векторов.
3. Умножение вектора на число. Условие коллинеарности векторов.
4. Скалярное произведение векторов. Условие ортогональности векторов.

Формы контроля самостоятельной работы обучающихся:

- практикум по решению задач
- обсуждение предложенных решений у доски
- совместный поиск альтернативных более рациональных решений
- анализ допущенных ошибок
- контрольная работа

Тема 4.1. Дифференциальное исчисление функции одной переменной

Цель: Сформировать понятие предела функции. Владеть основными приёмами раскрытия неопределённости при вычислении предела функции. Сформировать понятие производной функции. Знать табличные производные, правила и приемы нахождения производной функции. Сформировать понятие экстремумов функции. Уметь исследовать функцию с помощью производной и строить её график.

Вопросы для самоподготовки:

1. Предел последовательности.
2. Определение пределов функции.
3. Раскрытия неопределённости при вычислении предела функции.
4. Непрерывность функции.
5. Определение производной функции.
6. Уравнение касательной к графику функции.
7. Использование таблицы производных и правил дифференцирования для нахождения производной функции.
8. Производная сложной функции.
9. Признак возрастания (убывания) функции.
10. Критические точки функции.
11. Максимумы и минимумы функции.

Формы контроля самостоятельной работы обучающихся:

- практикум по решению задач
- обсуждение предложенных решений у доски
- совместный поиск альтернативных более рациональных решений
- анализ допущенных ошибок

Тема 4.2. Интегральное исчисление функции одной переменной

Цель: Сформировать понятие первообразной функции. Уметь находить неопределённый интеграл, вычислять определённый интеграл

Вопросы для самоподготовки:

1. Нахождение первообразной функции.

2. Вычисление определённого интеграла.
3. Применение определённого интеграла в физике.

Формы контроля самостоятельной работы обучающихся:

- практикум по решению задач
- обсуждение предложенных решений у доски
- совместный поиск альтернативных более рациональных решений
- анализ допущенных ошибок
- контрольная работа

3. УСЛОВИЯ РЕАЛИЗАЦИИ ДИСЦИПЛИНЫ ОБЩЕОБРАЗОВАТЕЛЬНОЙ ПОДГОТОВКИ

3.1. Требования к минимальному материально-техническому обеспечению

Реализация дисциплины требует наличия учебного кабинета «Математики с методикой преподавания»

Оборудование учебного кабинета: стол для преподавателя, парты, стулья, доска для написания маркером.

Технические средства обучения: видеопроекционное оборудование, средства звуковоспроизведения, экран и имеющие выход в сеть Интернет

3.2. Информационное обеспечение обучения

Перечень рекомендуемых учебных изданий, Интернет-ресурсов, дополнительной литературы

Основные источники:

1. Шарыгин И. Ф. Математика: алгебра и начала математического анализа, геометрия. Геометрия. Базовый уровень. 10-11 классы [электронная форма учебника] / Шарыгин И. Ф. - 7-е изд., стереотип. - Москва : Дрофа : Российский учебник, 2019. - 240 с. - ISBN 978-5-358-15958-7. - Текст : электронный. - URL: <https://lecta.rosuchebnik.ru/book/sharygin-geometriya-bazovyj-uroven-10-11-klassy-> (дата обращения :14.05.2020).
2. Муравин Г. К. Математика: алгебра и начала математического анализа, геометрия. Алгебра и начала математического анализа. Базовый уровень. 10 класс [электронная форма учебника] / Г. К. Муравин, О. В. Муравина - 6-е изд., стереотип. - Москва : Дрофа : Российский учебник, 2019. - 285 с. - ISBN 978-5-358-15951-8. - Текст : электронный. - URL: <https://lecta.rosuchebnik.ru/book/muravin-algebra-i-nachala-matematicheskogo-analiza-bazovyj-uroven-10-klass> (дата обращения : 14.05.2020).
3. Муравин Г. К. Математика: алгебра и начала математического анализа, геометрия. Алгебра и начала математического анализа. Базовый уровень. 11 класс [электронная форма учебника] / Муравин Г. К., Муравина О. В. - 6-е изд., стереотип. - Москва : Дрофа : Российский учебник, 2019. - 189 с. - ISBN 978-5-358-15953-2. - Текст : электронный. - URL: <https://lecta.rosuchebnik.ru/book/muravin-algebra-i-nachala-matematicheskogo-analiza-bazovyj-uroven-11-klass> (дата обращения : 14.05.2020).
4. Шипачев, В. С. Математика : учебник и практикум для среднего профессионального образования / В. С. Шипачев ; под редакцией А. Н. Тихонова. — 8-е изд., перераб. и доп. — Москва : Издательство Юрайт, 2020. — 447 с. — (Профессиональное образование). — ISBN 978-5-534-13405-6. — Текст : электронный // ЭБС Юрайт [сайт]. — URL: <http://urait.ru/bcode/459024> (дата обращения: 17.04.2020).
5. Павлюченко, Ю. В. Математика : учебник и практикум для среднего профессионального образования / Ю. В. Павлюченко, Н. Ш. Хассан ; под общей редакцией Ю. В.

Павлюченко. — 4-е изд., перераб. и доп. — Москва : Издательство Юрайт, 2020. — 238 с. — (Профессиональное образование). — ISBN 978-5-534-01261-3. — Текст : электронный // ЭБС Юрайт [сайт]. — URL: <http://urait.ru/bcode/449041> (дата обращения: 17.04.2020).

Дополнительные источники:

1. Богомолов, Н. В. Геометрия : учебное пособие для среднего профессионального образования / Н. В. Богомолов. — Москва : Издательство Юрайт, 2020. — 108 с. — (Профессиональное образование). — ISBN 978-5-534-09528-9. — Текст : электронный // ЭБС Юрайт [сайт]. — URL: <https://urait.ru/bcode/449038> (дата обращения: 15.05.2020).
2. Далингер, В. А. Математика: логарифмические уравнения и неравенства : учебное пособие для среднего профессионального образования / В. А. Далингер. — 2-е изд., испр. и доп. — Москва : Издательство Юрайт, 2020. — 176 с. — (Профессиональное образование). — ISBN 978-5-534-05316-6. — Текст : электронный // ЭБС Юрайт [сайт]. — URL: <http://urait.ru/bcode/449055>.
3. Богомолов, Н. В. Алгебра и начала анализа : учебное пособие для среднего профессионального образования / Н. В. Богомолов. — Москва : Издательство Юрайт, 2020. — 240 с. — (Профессиональное образование). — ISBN 978-5-534-09525-8. — Текст : электронный // ЭБС Юрайт [сайт]. — URL: <https://urait.ru/bcode/449037>
4. Баврин, И. И. Математика : учебник и практикум для среднего профессионального образования / И. И. Баврин. — 2-е изд., перераб. и доп. — Москва : Издательство Юрайт, 2020. — 616 с. — (Профессиональное образование). — ISBN 978-5-534-13068-3. — Текст : электронный // ЭБС Юрайт [сайт]. — URL: <http://urait.ru/bcode/449045>

Интернет-ресурсы:

1. ЭБС «Университетская библиотека онлайн» <http://biblioclub.ru/>
2. Научная электронная библиотека eLIBRARY.ru <http://elibrary.ru/>
3. ЭБС издательства «Юрайт» <https://urait.ru/>
4. ЭБС издательства "ЛАНЬ" <http://e.lanbook.com/>
5. ЭБС "Book.ru" <http://www.book.ru>
6. База данных EastView Полнотекстовая база данных периодики <http://ebiblioteka.ru/>
7. База данных международного индекса научного цитирования – Scopus: <http://www.scopus.com/>
8. Международный индекс научного цитирования Web of Science (Web of Knowledge) <http://webofknowledge.com>
9. Президентская библиотека им. Б.Н.Ельцина <https://www.prlib.ru/>
10. Национальная электронная библиотека <https://rusneb.ru/>
11. Видеотека учебных фильмов «Решение» Коллекция учебных видеофильмов <http://eduvideo.online>
12. Электронные учебные издания АО "Просвещение" www.lecta.rosuchebnik.ru
13. Университетская информационная система РОССИЯ (УИС РОССИЯ) <https://uisrussia.msu.ru/>
14. Электронная библиотека учебников <http://studentam.net>
15. Cyberleninka <http://cyberleninka.ru/journal>
16. Единое окно доступа к образовательным ресурсам <http://window.edu.ru/library>
17. Электронные библиотеки. Электронные библиотеки, словари, энциклопедии <http://gigabaza.ru/doc/131454.html>

4. КОНТРОЛЬ И ОЦЕНКА РЕЗУЛЬТАТОВ ОСВОЕНИЯ ДИСЦИПЛИНЫ ОБЩЕОБРАЗОВАТЕЛЬНОЙ ПОДГОТОВКИ

Контроль и оценка результатов освоения дисциплины осуществляется преподавателем в процессе проведения практических занятий и лабораторных работ, тестирования, а также выполнения обучающимися индивидуальных заданий, проектов, исследований.

№ п/п	Результаты обучения (освоенные умения, усвоенные знания)	Формы и методы контроля и оценки результатов обучения
1	2	3
1.	иметь представление о математике как части мировой культуры и о месте математики в современной культуре; знать: о способах описания на математическом языке явлений реального мира; иметь представление о математических понятиях как о важнейших математических моделях, позволяющих описывать и изучать разные процессы и явления; понимание возможности аксиоматического построения математических теорий; иметь представление об основных понятиях, идеях и методах математического анализа; иметь представление о процессах и явлениях, имеющих вероятностный характер, о статистических закономерностях в реальном мире, об основных понятиях элементарной теории вероятностей	Устный опрос Сообщение Конспект по заданной тематике Доклад Презентация
2.	уметь: владеть методами доказательств и алгоритмов решения; уметь их применять, проводить доказательные рассуждения в ходе решения задач; владеть стандартными приёмами решения рациональных и иррациональных, показательных, степенных, тригонометрических уравнений и неравенств, их систем; использование готовых компьютерных программ, в том числе для поиска пути решения и иллюстрации решения уравнений и неравенств; владеть основными понятиями о плоских и пространственных геометрических фигурах, их основных свойствах; уметь распознавать на чертежах, моделях и в реальном мире геометрические фигуры; применять изученные свойства геометрических фигур и формул для решения геометрических задач и задач с практическим содержанием; владеть навыками использования готовых компьютерных программ при решении задач. уметь находить и оценивать вероятности наступления событий в простейших практических ситуациях и основные характеристики случайных величин	Тестовые задания Контрольные работы Экзамен

4.1. Перечень вопросов, выносимых для получения экзамена

Пример контрольной работы:

Теоретический блок вопросов:

1. Степень с действительным показателем
2. Графики степенных функций
3. Показательная функция, её свойства и график

4. Определение логарифма. Основное логарифмическое тождество
5. Логарифмическая функция, её свойства и график
6. Радианная мера угла
7. Основные тригонометрические функции и их свойства
8. Основные тригонометрические тождества. Правило приведения
9. Формулы двойного угла и формулы понижения степени
10. Преобразование суммы тригонометрических функций в произведение и произведения в сумму
11. Графики тригонометрических функций
12. Преобразование графиков
13. Обратные тригонометрические функции и их графики
14. Решение простейших тригонометрических уравнений
15. Основные понятия стереометрии, Аксиомы стереометрии
16. Взаимное расположение прямых и плоскостей в пространстве
17. Расстояния между прямыми и плоскостями
18. Углы между прямыми и плоскостями
19. Векторы в пространстве. Координаты векторов
20. Сложение и вычитание векторов. Умножение вектора на число. Условие коллинеарности векторов
21. Скалярное произведение векторов. Условие ортогональности векторов
22. Многогранники. Прямоугольный параллелепипед
23. Призма. Боковая поверхность призмы
24. Пирамида, её боковая поверхность
25. Цилиндр. Развёртка цилиндра
26. Конус. Площадь поверхности конуса
27. Объём призмы и цилиндра
28. Объём пирамиды и конуса
29. Объём шара. Площадь поверхности сферы
30. Производная функции. Правила дифференцирования.
31. Производная сложной функции.
32. Производные высших порядков.
33. Непрерывность функции, классификация точек разрыва.
34. Достаточные условия монотонности функции.
35. Достаточные условия экстремумов функции.
36. Достаточные условия выпуклости, вогнутости, точки перегиба графика функции.
37. Первообразная. Неопределенный интеграл. Таблица основных интегралов.
38. Определенный интеграл. Формула Ньютона-Лейбница.

Аналитическое задание (*задачи, ситуационные задания, кейсы, проблемные ситуации и т.д.*):

1. Вычислить. $\left(\left(3^{-1/4} \right)^8 + \left(\frac{3}{2} \right)^0 \right)^{-2}$
2. Решить уравнение. $\sqrt{4-x} = x + 2$.
3. Решить неравенство. $2\sqrt{x-1} > x - 4$.
4. Найти x : $3 \cdot 5^{x+2} - 15 \cdot 5^{x-1} + 5^{x+1} = 77$.
5. Решить уравнение $4^x - 15 \cdot 2^x - 16 = 0$
6. Вычислить $\log_6 \frac{1}{18} - \log_6 1 + \log_6 \frac{1}{12}$.
7. Вычислить $2^{4 \log_6 6}$
8. Решить уравнение $\log_5(x^2 + 6x + 10) = 3^{\lg 1}$
9. Решить уравнение $\log_{0,5} x - 2 \log_4(x^2 - 5x + 3) + 3 \log_2(x - 2) = 0$

10. Решить уравнение $\log_5^2 \frac{x}{25} + 4 \log_5 \frac{x}{5} - 4 = 0$

11. Сколько решений имеет система? Ответ обосновать графически. $\begin{cases} y = 2^{x-1} \\ 2x - y + 8 = 0 \end{cases}$

12. Сколько решений имеет система? Ответ обосновать графически. $\begin{cases} y = \log_{\frac{1}{2}} x \\ y = x^2 - 1 \end{cases}$

13. Решить неравенство. $\left(\frac{3}{4}\right)^{\frac{x+1}{x-2}} > \frac{\sqrt{3}}{2}$

14. Решить неравенство $\log_4 \log_{\frac{1}{\sqrt{2}}}(x+1) > 0,5$.

15. Вычислить, не применяя калькулятора $\cos 675^\circ \cdot \sin 900^\circ + \operatorname{tg}(-840^\circ)$

16. Найти значения всех тригонометрических функций угла α , если $3 \cos \alpha = -\frac{1}{3}$;

$$\frac{\pi}{2} < \alpha < \pi.$$

17. Построить график функции $y = 2 + \cos\left(x - \frac{\pi}{6}\right)$

18. Найти решение уравнения на указанном промежутке.

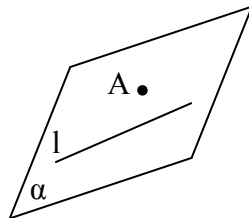
19. $2 \sin(3x - 58^\circ) + \sqrt{2} = 0$, $180^\circ < x < 270^\circ$

20. Решить уравнение $2 \cos^2(180^\circ + x) + 3 \cos(90^\circ + x) = 0$

21. Найти все значения x , которые принадлежат интервалу $(a; b)$ и удовлетворяют данному уравнению $\cos 6x - \sin 3x = 0$ $[90^\circ; 180^\circ]$

22. Через прямую и не лежащую на ней точку можно провести плоскость и притом только одну.

Чертеж. Прямая l , точка $A \notin l$, плоскость α проходит через точку A и прямую l .



Построить сечение куба $ABCD A_1 B_1 C_1 D_1$ плоскостью, проходящей через точки $BB_1 D$.

23. Найти расстояние от точки $A(3; -2; 5)$ до оси OZ .

24. Из одной точки C к плоскости проведены две наклонные CA под углом α и CB под углом β . Проекция первой наклонной AK , второй - BK . $\alpha = 30^\circ$, $\beta = 60^\circ$, $BK = 10$ см. Найти CA .

25. Из начала координат построить вектор $\vec{a} = \vec{AB}$. Найти направляющие косинусы этого вектора $\cos \alpha$, $\cos \beta$, $\cos \gamma$. Отметить на чертеже углы α , β , γ . $A(-3; -1; 0)$; $B(-1; 2; 4)$.

26. Найти вектор $\vec{b} = 2 \cdot \vec{FD} - 3 \cdot \vec{DE}$, если $D(1; 8; 9)$;

27. $E(-1; 13; 14)$; $F(0; 10; 5)$

28. Найти в градусах величину $\angle A$ в треугольнике ABC , если $A(4; 5; -6)$; $B(3; 7; -5)$ и $C(5; 7; -8)$.

29. Найти $\text{Пр}_{\vec{b}} \vec{a}$, если $\vec{a}(2;1;5)$; $\vec{b}(-2;-2;2)$.
30. При каких значениях m и n векторы $\vec{a}(5;m;-1)$; $\vec{b}(-1;1;n)$ будут коллинеарны?
31. Основанием прямой призмы служит равнобедренный треугольник, основание которого равно 12, а боковая сторона равна 10. Найти объем призмы, если её высота равна высоте треугольника, опущенной на основание.
32. Определить объем правильной четырехугольной пирамиды, если её боковое ребро составляет с плоскостью основания угол 45° , а площадь диагонального сечения равна
33. Длина образующей конуса равна 25, периметр его осевого сечения равен 90. Найти площадь основания и тангенс угла наклона образующей к плоскости основания конуса.
34. В конус, высота которого равна 8 см, а длина образующей равна 10 см, вписан шар. Найти объем этого шара.
35. Вычислить предел $\lim_{x \rightarrow 2} \frac{x^2 - 2x}{x^2 - 4x + 4}$
36. Вычислить предел $\lim_{x \rightarrow \infty} \frac{3x^2 - 1}{2x^2 - 4x - 1}$
37. Найти производную частного $y = \frac{x^2 + 3x}{3 - x}$
38. Исследовать функцию $y = 2x^3 - 3x^2 - 36x + 5$ и построить её график.

39. Найти интеграл $\int \left(\frac{3}{\sqrt[5]{x}} - 7x^5 + \frac{4}{x^2} \right) dx$

40. Найти интеграл $\int \frac{\sin 3x dx}{\sqrt[3]{\cos^5 3x}}$

Найти интеграл $\int_1^3 3e^{2x} dx$

4.2. Критерии оценки

Для планирования расчета текущего рейтинга обучающегося используются следующие пропорции:

Вид учебного действия	Максимальная рейтинговая оценка, баллов
Академическая активность	10
практические задания	40
<i>из них: текущие практические задания</i>	20
<i>итоговое практическое задание</i>	20
рубежи текущего контроля	30
ИТОГО:	80

Критерии оценки теста:

«Зачтено» - если обучающийся правильно выполнил не менее 2/3 всей работы или допустил не более одной грубой ошибки и двух недочетов, не более одной грубой и одной негрубой ошибки, не более трех негрубых ошибок, одной негрубой ошибки и трех недочетов, при наличии четырех-пяти недочетов.

«Не зачтено» - если число ошибок и недочетов превысило норму для оценки 3 или правильно выполнено менее 2/3 всей работы.

Требования к выполнению доклада.

Рекомендуется следующая структура доклада:

- титульный лист, содержание доклада;
- краткое изложение;
- цели и задачи;
- изложение характера исследований и рассмотренных проблем, гипотезы, спорные вопросы;
- источники информации, методы сбора и анализа данных, степень их полноты и достоверности;
- анализ и толкование полученных в работе результатов;
- выводы и оценки;
- библиография и приложения.

Время выступления докладчика не должно превышать 10 минут.

Основные требования к оформлению доклада:

- титульный лист должен включать название доклада, наименование кафедры, фамилию студента;
- все использованные литературные источники сопровождаются библиографическим описанием;
- приводимая цитата из источника берется в кавычки (оформляются сноски);
- единицы измерения должны применяться в соответствии с действующими стандартами;
- все названия литературных источников следует приводить в соответствии с новейшими изданиями;
- рекомендуется включение таблиц, графиков, схем, если они отражают основное содержание или улучшают ее наглядность;
- названия фирм, учреждений, организаций и предприятий должны именоваться так, как они указываются в источнике;

Критерии оценки доклада

При выполнении доклада обучающийся должен продемонстрировать умение кратко излагать прочитанный материал, а также умение обобщать и анализировать материал по теме доклада.

Максимальная оценка за доклад: 8 баллов.

Основными критериями оценки доклада являются:

- актуальность выбранной темы и излагаемого материала – 2 балла;
- содержательность – 2 балла;
- структура и оформление доклада – 1 балл;
- четкость и выразительность выступления – 1 балл;
- умение пользоваться конспектом – 1 балл;
- точность и полнота ответов на вопросы – 1 балл.

Презентация

Требования к презентациям

1. Объем презентации 20 -50 слайдов.
2. На титульном слайде должно быть отражено:
 - наименование факультета;
 - наименование прелметной (цикловой) комиссии;
 - тема презентации;
 - фамилия, имя, отчество, специальность, форма обучения, номер группы автора презентации;
 - фамилия, имя, отчество, степень, звание, должность руководитель работы;

□ год выполнения работы.

3. В презентации должны быть отражены обоснование актуальности представляемого материала, цели и задачи работы.

4. Содержание презентации должно включать наиболее значимый материал доклада, а также, при необходимости, таблицы, диаграммы, рисунки, фотографии, карты, видео – вставки, звуковое сопровождение.

5. Заключительный слайд должен содержать информацию об источниках информации для презентации.

Критерии оценки презентации

1. Объем презентации 20 -50 слайдов (1 балл).

2. Правильность оформления титульного слайда (0,5 балла);

3. Актуальность отобранного материала, обоснованность формулировки цели и задач работы (0,5 балла);

4. Наглядность и логичность презентации, обоснованность использования таблиц, диаграмм, рисунков, фотографий, карт, видео – вставок, звукового сопровождения; правильный выбор шрифтов, фона, других элементов дизайна слайда (2 балла).

5. Объем и качество источников информации (не менее 2-х интернет – источников и не менее 2-х литературных источников).

Требования к выполнению Эссе (реферата)

Эссе – литературное произведение небольшого объема, обычно прозаическое, свободной композиции, передающее индивидуальные впечатления, суждения, соображения автора о той или иной проблеме, теме, о том или ином событии или явлении.

Реферат (от лат. referre – сообщать) – краткое изложение в письменном виде или в форме публикации доклада, содержания научного труда (трудов), литературы по теме. Работа над рефератом условно разделяется на выбор темы, подбор литературы, подготовку и защиту плана; написание теоретической части и всего текста с указанием библиографических данных используемых источников, подготовку доклада, выступление с ним. Тематика рефератов полностью связана с основными вопросами изучаемого курса.

Тему эссе (реферата) обучающиеся выбирают самостоятельно, но если на одну тему претендует несколько студентов, на помощь приходит преподаватель. Список литературы к темам не дается, и обучающиеся самостоятельно ведут библиографический поиск, причем им не рекомендуется ограничиваться университетской библиотекой.

Важно учитывать, что написание реферата требует от обучающихся определенных усилий. Особое внимание следует уделить подбору литературы, методике ее изучения с целью отбора и обработки собранного материала, обоснованию актуальности темы и теоретического уровня обоснованности используемых в качестве примеров фактов какой-либо деятельности.

Выбрав тему реферата, начав работу над литературой, необходимо составить план. Изучая литературу, продолжается обдумывание темы, осмысливание прочитанного, делаются выписки, сопоставляются точки зрения разных авторов и т.д. Реферативная работа сводится к тому, чтобы в ней выделились две взаимосвязанные стороны: во-первых, ее следует рассматривать как учебное задание, которое должен выполнить обучаемый, а во-вторых, как форму научной работы, творческого воображения при выполнении учебного задания.

Наличие плана реферата позволяет контролировать ход работы, избежать формального переписывания текстов из первоисточников.

Оформление реферата включает титульный лист, оглавление и краткий список использованной литературы. Список использованной литературы размещается на последней странице рукописи или печатной форме реферата. Реферат выполняется в письменной или печатной форме на белых листах формата А4 (210 x 297 мм). Шрифт Times New Roman, кегель 14, через 1,5 интервала при соблюдении следующих размеров текста: верхнее поле – 25 мм, нижнее – 20 мм, левое – 30 мм, правое – 15 мм. Нумерация страниц производится сверху листа, по центру. Титульный лист нумерации не подлежит.

Рефераты должны быть написаны простым, ясным языком, без претензий на наукообразность. Следует избегать сложных грамматических оборотов, непривычных терминов

и символов. Если же такие термины и символы все-таки приводятся, то необходимо разъяснять их значение при первом упоминании в тексте реферата. Это правило касается и дипломных работ.

Объем реферата предполагает тщательный отбор информации, необходимой для краткого изложения вопроса. Важнейший этап – редактирование готового текста реферата и подготовка к обсуждению. Обсуждение требует хорошей ориентации в материале темы, умения выделить главное, поставить дискуссионный вопрос, привлечь внимание слушателей к интересной литературе, логично и убедительно изложить свои мысли.

Рефераты обязательно подлежат защите. Процедура защиты начинается с определения оппонентов защищающего свою работу. Они стремятся дать основательный анализ работы студента, обращают внимание на положительные моменты и недостатки реферата, дают общую оценку содержанию, форме преподнесения материала, характеру использованной литературы. Иногда они дополняют тот или иной раздел реферата. Последнее особенно ценно, ибо говорит о глубоком знании обучающимся-оппонентом изучаемой проблемы.

Обсуждение не ограничивается заслушиванием оппонентов. Другие обучающиеся имеют право уточнить или опровергнуть какое-либо утверждение. Преподаватель предлагает любому обучающемуся задать вопрос по существу доклада или попытаться подвести итог обсуждению.

Алгоритм работы над рефератом

1. Выбор темы

Тема должна быть сформулирована грамотно (с литературной точки зрения);

В названии реферата следует поставить четкие рамки рассмотрения темы;

Желательно избегать слишком длинных названий;

Следует по возможности воздерживаться от использования в названии спорных с научной точки зрения терминов, излишней наукообразности, а также чрезмерного упрощения формулировок.

2. Реферат следует составлять из пяти основных частей: введения; основной части; заключения; списка литературы; приложений.

3. Основные требования к введению:

Во введении не следует концентрироваться на содержании; введение должно включать краткое обоснование актуальности темы реферата, где требуется показать, почему данный вопрос может представлять научный интерес и есть ли связь представляемого материала с современностью. Таким образом, тема реферата должна быть актуальна либо с научной точки зрения, либо с современных позиций.

Очень важно выделить цель, а также задачи, которые требуется решить для выполнения цели;

Введение должно содержать краткий обзор изученной литературы, в котором указывается взятый из того или иного источника материал, кратко анализируются изученные источники, показываются их сильные и слабые стороны;

Объем введения составляет две страницы текста.

4. Требования к основной части реферата:

Основная часть содержит материал, отобранный для рассмотрения проблемы;

Также основная часть должна включать в себя собственно мнение учащихся и сформулированные самостоятельные выводы, опирающиеся на приведенные факты;

Материал, представленный в основной части, должен быть логически изложен и распределен по параграфам, имеющим свои названия;

В изложении основной части необходимо использовать сноски (в первую очередь, когда приводятся цифры и чьи-то цитаты);

Основная часть должна содержать иллюстративный материал (графики, таблицы и т. д.);

Объем основной части составляет около 10 страниц.

5. Требования к заключению:

В заключении формулируются выводы по параграфам, обращается внимание на выдвинутые во введении задачи и цели;

Заключение должно быть четким, кратким, вытекающим из содержания основной части.

6. Требования к оформлению списка литературы (по ГОСТу):

Необходимо соблюдать правильность последовательности записи источников: сначала следует писать фамилию, а после инициалы; название работы не ставится в кавычки; после названия сокращенно пишется место издания; затем идет год издания; наконец, называется процитированная страница.

Критерии оценки реферата

Студент, защищающий реферат, должен рассказать о его актуальности, поставленных целях и задачах, изученной литературе, структуре основной части, сделанных в ходе работы выводах.

По окончании выступления ему может быть задано несколько вопросов по представленной проблеме.

Оценка складывается из соблюдения требований к реферату, грамотного раскрытия темы, умения четко рассказывать о представленном реферате, способности понять суть задаваемых по работе вопросов и найти точные ответы на них.

Реферат, в котором полностью освещена тема и который оформлен согласно требованиям, оценивается до 15 баллов.

В процессе определения рубежного рейтинга обучающегося используется следующая шкала:

Рубежный рейтинг	Критерии оценки освоения обучающимся дисциплины в ходе контрольных мероприятий промежуточной аттестации
19-20 рейтинговых баллов	обучающийся глубоко и прочно усвоил программный материал, исчерпывающе, последовательно, грамотно и логически стройно его излагает, тесно увязывает с задачами и будущей деятельностью, не затрудняется с ответом при видоизменении задания, свободно справляется с задачами и практическими заданиями, правильно обосновывает принятые решения, умеет самостоятельно обобщать и излагать материал, не допуская ошибок (<i>отлично</i>)
16-18 рейтинговых баллов	обучающийся твердо знает программный материал, грамотно и по существу излагает его, не допуская существенных неточностей в ответе на вопрос, может правильно применять теоретические положения и владеет необходимыми умениями и навыками при выполнении практических заданий (<i>хорошо</i>)
13-15 рейтинговых баллов	обучающийся освоил основной материал, но не знает отдельных деталей, допускает неточности, недостаточно правильные формулировки, нарушает последовательность в изложении программного материала и испытывает затруднения в выполнении практических заданий (<i>удовлетворительно</i>)
1-12 рейтинговых баллов	обучающийся не знает значительной части программного материала, допускает существенные ошибки, с большими затруднениями выполняет практические задания, задачи (<i>неудовлетворительно</i>)
0 баллов	не аттестован

5. ЛИСТ РЕГИСТРАЦИИ ИЗМЕНЕНИЙ

№ п/п	Содержание изменения	Реквизиты документа	Дата введения изменения
1.	Утверждена и введена в действие решением ПЦК естественно-математических дисциплин, физической культуры и БЖ на основании Федерального государственного образовательного стандарта среднего профессионального образования по специальности 42.02.02 Издательское дело (среднее профессиональное образование) , утвержденного приказом Министерства образования и науки Российской Федерации от 12.05.2014 №511	Протокол заседания ПЦК естественно-математических дисциплин, физической культуры и БЖ № 10 от «06» мая 2020 года	01.09.2020
2.	Актуализация учебного плана	Протокол заседания ПЦК лингвистических дисциплин № 11 от «11» мая 2021 года	01.09.2021



Министерство науки и высшего образования Российской Федерации
ФЕДЕРАЛЬНОЕ ГОСУДАРСТВЕННОЕ БЮДЖЕТНОЕ ОБРАЗОВАТЕЛЬНОЕ УЧРЕЖДЕНИЕ
ВЫСШЕГО ОБРАЗОВАНИЯ
«РОССИЙСКИЙ ГОСУДАРСТВЕННЫЙ СОЦИАЛЬНЫЙ
УНИВЕРСИТЕТ»



УТВЕРЖДАЮ
Директора Колледжа РГСУ
А.В. Косоплечев
«24» мая 2021 г.

РАБОЧАЯ ПРОГРАММА ДИСЦИПЛИНЫ

ПОУД.02 ИНФОРМАТИКА

реализуемой в пределах
программы подготовки специалистов среднего звена

на базе основного общего образования

по специальности

42.02.02 Издательское дело

Социально-экономический профиль

**ОБРАЗОВАТЕЛЬНАЯ ПРОГРАММА СРЕДНЕГО
ПРОФЕССИОНАЛЬНОГО ОБРАЗОВАНИЯ - ПРОГРАММА
ПОДГОТОВКИ СПЕЦИАЛИСТОВ СРЕДНЕГО ЗВЕНА**

Уровень профессионального образования
Среднее профессиональное образование

программа базовой подготовки
на базе основного общего образования

Форма обучения
Очная

Москва 2021 г.

Рабочая программа дисциплины разработана на основании:

– федерального государственного образовательного стандарта среднего профессионального образования по специальности **42.02.02 Издательское дело**, утвержденного приказом Министерства образования и науки Российской Федерации от 12.05.2014 № 511;

– федерального государственного образовательного стандарта среднего общего образования, утвержденного приказом Министерства образования и науки Российской Федерации от 17.05.2012 № 413;

– рекомендациями по организации получения среднего общего образования в пределах освоения образовательных программ среднего профессионального образования на базе основного общего образования с учетом требований федеральных государственных образовательных стандартов и получаемой специальности или профессии среднего профессионального образования (письмо Департамента государственной политики в сфере подготовки рабочих кадров и ДПО Минобрнауки России от 17.03.2015 № 06-259);

– примерной основной образовательной программы среднего общего образования, одобренной решением федерального учебно-методического объединения по общему образованию (протокол от 28 июня 2016 г. № 2/16-з);

– учебного плана по основной профессиональной образовательной программе среднего профессионального образования – программе подготовки специалистов среднего звена по специальности 42.02.02 Издательское дело.

Рабочая программа дисциплины общеобразовательной подготовки разработана рабочей группой в составе: Бекбулатов Д.Р., Ильин В.А., Дрыго Ю.С.

Руководитель основной профессиональной образовательной программы

Л.И. Чешенко

(подпись)

Рабочая программа дисциплины обсуждена и утверждена на заседании ПЦК. Протокол № 11 от «11» мая 2021 года.

Председатель ПЦК (естественно-математических дисциплин, физической культуры и БЖ)

Д.Р. Бекбулатов

(подпись)

Рабочая программа дисциплины рецензирована и рекомендована к утверждению:

Автономная некоммерческая организация
Культурный центр «Грин Хилл»



(подпись)

С.А. Королев

СОДЕРЖАНИЕ

1. ПАСПОРТ РАБОЧЕЙ ПРОГРАММЫ ДИСЦИПЛИНЫ ОБЩЕОБРАЗОВАТЕЛЬНОЙ ПОДГОТОВКИ	4
1.1. Область применения рабочей программы	4
1.2. Место дисциплины в структуре основной профессиональной образовательной программы:	4
1.3. Планируемые результаты освоения дисциплины	4
2. СТРУКТУРА И СОДЕРЖАНИЕ ДИСЦИПЛИНЫ ОБЩЕОБРАЗОВАТЕЛЬНОЙ ПОДГОТОВКИ	7
2.1. Объем дисциплины и виды учебной работы	7
2.2. Тематический план дисциплины	7
2.3. Содержание дисциплины	9
2.4. Планы групповых занятий и образовательные технологии	11
3. УСЛОВИЯ РЕАЛИЗАЦИИ ДИСЦИПЛИНЫ ОБЩЕОБРАЗОВАТЕЛЬНОЙ ПОДГОТОВКИ	13
3.1. Требования к минимальному материально-техническому обеспечению	13
3.2. Информационное обеспечение обучения	13
4. КОНТРОЛЬ И ОЦЕНКА РЕЗУЛЬТАТОВ ОСВОЕНИЯ ДИСЦИПЛИНЫ ОБЩЕОБРАЗОВАТЕЛЬНОЙ ПОДГОТОВКИ	15
4.1. Перечень вопросов, выносимых для получения дифференцированного зачета	15
4.2. Критерии оценки	16
5. ЛИСТ РЕГИСТРАЦИИ ИЗМЕНЕНИЙ	22

1. ПАСПОРТ РАБОЧЕЙ ПРОГРАММЫ ДИСЦИПЛИНЫ ОБЩЕОБРАЗОВАТЕЛЬНОЙ ПОДГОТОВКИ

1.1. Область применения рабочей программы

Рабочая программа дисциплины является частью общеобразовательного цикла основной профессиональной образовательной программы подготовки специалистов среднего звена (далее – ППССЗ) по специальности среднего профессионального образования: в соответствии с ФГОС среднего общего образования и ФГОС по специальности среднего профессионального образования 42.02.02 Издательское дело.

1.2. Место дисциплины в структуре основной профессиональной образовательной программы:

Дисциплина «Информатика» (ПОУД.02) относится к циклу дисциплин общеобразовательной подготовки основной профессиональной образовательной программы СПО - ППССЗ по специальности по специальности 42.02.02 Издательское дело, квалификация выпускника – «Специалист издательского дела».

Дисциплина относится к предметной области ФГОС среднего общего образования: Математика и информатика

Является профильной дисциплиной.

Уровень освоения дисциплины в соответствии с ФГОС среднего общего образования – базовый.

Рабочая программа дисциплины «Информатика» имеет межпредметную связь с:

- общеобразовательными учебными дисциплинами: Математика.
– профессиональными дисциплинами: Информационные технологии в профессиональной деятельности.

Изучение дисциплины ПОУД.02 «Информатика» завершается промежуточной аттестацией в форме дифференцированного зачета в рамках освоения ППССЗ на базе основного общего образования.

1.3. Планируемые результаты освоения дисциплины

Содержание программы «Информатика» направлено на достижение следующих целей:

- формирование у обучающихся представлений о роли информатики и информационно-коммуникационных технологий (ИКТ) в современном обществе, понимание основ правовых аспектов использования компьютерных программ и работы в Интернете;
- формирование у обучающихся умений осуществлять поиск и использование информации, необходимой для эффективного выполнения профессиональных задач, профессионального и личностного развития;
- формирование у обучающихся умений применять, анализировать, преобразовывать информационные модели реальных объектов и процессов, используя при этом ИКТ, в том числе при изучении других дисциплин;
- развитие у обучающихся познавательных интересов, интеллектуальных и творческих способностей путем освоения и использования методов информатики и средств ИКТ при изучении различных учебных предметов;
- приобретение обучающимися опыта использования информационных технологий в индивидуальной и коллективной учебной и познавательной, в том числе проектной, деятельности;
- приобретение обучающимися знаний этических аспектов информационной деятельности и информационных коммуникаций в глобальных сетях; осознание ответственности людей, вовлеченных в создание и использование информационных систем, распространение и использование информации;

- владение информационной культурой, способностью анализировать и оценивать информацию с использованием информационно-коммуникационных технологий, средств образовательных и социальных коммуникаций.

В результате освоения дисциплины «Информатика» обучающийся должен:

– знать/понимать: правила техники безопасности и гигиенические требования при использовании средств ИКТ в образовательном процессе; основные технологии создания, редактирования, оформления, сохранения, передачи и поиска информационных объектов различного типа (текстовых, графических, числовых и тому подобных) с помощью современных программных средств; возможности использования ресурсов сети Интернет для совершенствования профессиональной деятельности, профессионального и личностного развития; аппаратное и программное обеспечение, применяемое в профессиональной деятельности.

– уметь: соблюдать правила техники безопасности и гигиенические рекомендации при использовании средств информационно-коммуникационных технологий (далее - ИКТ) в профессиональной деятельности; создавать, редактировать, оформлять, сохранять, передавать информационные объекты различного типа с помощью современных информационных технологий для обеспечения образовательного процесса; осуществлять отбор обучающих программ в соответствии с возрастом и уровнем психического развития обучающихся/воспитанников; использовать сервисы и информационные ресурсы информационно-телекоммуникационной сети "Интернет" (далее - сеть Интернет) в профессиональной деятельности;

Освоение содержания общеобразовательной дисциплины «Информатика» обеспечивает достижение обучающимися следующих результатов:

№ п/п	Результаты	Содержание
1	2	3
1.	личностные	<ul style="list-style-type: none"> – чувство гордости и уважения к истории развития и достижениям отечественной информатики в мировой индустрии информационных технологий; – осознание своего места в информационном обществе; – готовность и способность к самостоятельной и ответственной творческой деятельности с использованием информационно-коммуникационных технологий; – умение использовать достижения современной информатики для повышения собственного интеллектуального развития в выбранной профессиональной деятельности, самостоятельно формировать новые для себя знания в профессиональной области, используя для этого доступные источники информации; – умение выстраивать конструктивные взаимоотношения в командной работе по решению общих задач, в том числе с использованием современных средств сетевых коммуникаций; – умение управлять своей познавательной деятельностью, проводить самооценку уровня собственного интеллектуального развития, в том числе с использованием современных электронных образовательных ресурсов; – умение выбирать грамотное поведение при использовании разнообразных средств информационно-коммуникационных технологий как в профессиональной деятельности, так и в быту; – готовность к продолжению образования и повышению

№ п/п	Результаты	Содержание
1	2	3
		квалификации в избранной профессиональной деятельности на основе развития личных информационно-коммуникационных компетенций;
2.	метапредметные	<ul style="list-style-type: none"> – умение определять цели, составлять планы деятельности и определять средства, необходимые для их реализации; – использование различных видов познавательной деятельности для решения информационных задач, применение основных методов познания (наблюдения, описания, измерения, эксперимента) для организации учебно-исследовательской и проектной деятельности с использованием информационно-коммуникационных технологий; – использование различных информационных объектов, с которыми возникает необходимость сталкиваться в профессиональной сфере в изучении явлений и процессов; – использование различных источников информации, в том числе электронных библиотек, умение критически оценивать и интерпретировать информацию, получаемую из различных источников, в том числе из сети Интернет; – умение анализировать и представлять информацию, данную в электронных форматах на компьютере в различных видах; – умение использовать средства информационно-коммуникационных технологий в решении когнитивных, коммуникативных и организационных задач с соблюдением требований эргономики, техники безопасности, гигиены, ресурсосбережения, правовых и этических норм, норм информационной безопасности; – умение публично представлять результаты собственного исследования, вести дискуссии, доступно и гармонично сочетая содержание и формы представляемой информации средствами информационных и коммуникационных технологий;
3.	предметные	<ul style="list-style-type: none"> – сформированность представлений о роли информации и информационных процессов в окружающем мире; – владение навыками алгоритмического мышления и понимание методов формального описания алгоритмов, владение знанием основных алгоритмических конструкций, умение анализировать алгоритмы; – использование готовых прикладных компьютерных программ по профилю подготовки; – владение способами представления, хранения и обработки данных на компьютере; – владение компьютерными средствами представления и анализа данных в электронных таблицах; – сформированность представлений о базах данных и простейших средствах управления ими; – сформированность представлений о компьютерно-математических моделях и необходимости анализа соответствия модели и моделируемого объекта (процесса); – владение типовыми приемами написания программы на

№ п/п	Результаты	Содержание
1	2	3
		<p>алгоритмическом языке для решения стандартной задачи с использованием основных конструкций языка программирования;</p> <ul style="list-style-type: none"> – сформированность базовых навыков и умений по соблюдению требований техники безопасности, гигиены и ресурсосбережения при работе со средствами информатизации; – понимание основ правовых аспектов использования компьютерных программ и прав доступа к глобальным информационным сервисам; – применение на практике средств защиты информации от вредоносных программ, соблюдение правил личной безопасности и этики в работе с информацией и средствами коммуникаций в Интернете.

2. СТРУКТУРА И СОДЕРЖАНИЕ ДИСЦИПЛИНЫ ОБЩЕОБРАЗОВАТЕЛЬНОЙ ПОДГОТОВКИ

2.1. Объем дисциплины и виды учебной работы

Общая трудоемкость дисциплины составляет 144 часов, в том числе:

- аудиторные занятия 96 часов;
- самостоятельная работа 48 часов.

№ п/п	Вид учебной работы	Объем часов
1	2	3
1.	Максимальная учебная нагрузка (всего)	144
2.	Обязательная аудиторная учебная нагрузка (всего)	96
3.	в том числе:	
4.	лекционные занятия	38
5.	лабораторные работы	58
6.	практические занятия	0
7.	контрольные работы	0
8.	Самостоятельная работа обучающегося (всего)	48
9.	в том числе:	
10.	самостоятельная работа над проектом	0
11.	внеаудиторная самостоятельная работа	48
12.	Промежуточная аттестация в форме Дифференцированный зачет 2 семестр	

2.2. Тематический план дисциплины

№ п/п	Раздел, тема	Виды учебной работы, трудоемкость (в часах)		Формы текущего контроля успеваемости и промежуточной аттестации
		Всего	Аудиторные занятия	

				Всего	Лекционные	Групповые (семинары, практические)	Лабораторные	Конт. раб.	Рефераты / эссе	Курсов. раб/ проект	Расчетно-графическая работа	Контр. точки по мод.-рейтинг. Системе	Зачёт	Экзамен
1	Информация и информационные процессы													
1.1	Информатика как наука и как вид практической деятельности.	8	4	4	2		2							
1.2	Информация и информационные процессы	9	3	6	2		4							
1.3	Представление информации	11	3	8	4		4							
1.4	Системы счисления	9	3	6	2		4							
1.5	Арифметические операции в разных системах счисления	9	3	6	2		4							
1.6	Основы алгебры логики. Построение логических схем	11	3	8	4		4							
2	Аппаратно-программные средства													
2.1	Понятие архитектуры ЭВМ. Основные устройства компьютера	9	3	6	2		4							
2.2	Организация файловой системы. Понятие ОС. ОС Windows.	9	3	6	2		4							
2.3	Компьютерные сети. Топология сети. Интернет	9	3	6	2		4							
2.4	Требования техники безопасности, гигиены и ресурсосбережения при работе со средствами информатизации.	9	3	6	2		4							
2.5	Основы правовых аспектов использования компьютерных программ и работы в Интернете. Антивирусная защита компьютера	9	3	6	2		4							
3	Моделирование и алгоритмизация													
3.1	Моделирование. Основные типы информационных моделей. Этапы решения задач на компьютере.	13	5	8	4		4							

3.2	Формализация. Материальные и информационные модели. Информационное моделирование.	9	3	6	2	4								
3.3	Понятие и свойства алгоритма. Способы записи алгоритма. Основные типы алгоритмов.	9	3	6	2	4								
4 Основы социальной информатики														
4.1	Основные этапы становления информационного общества. Этические и правовые нормы информационной деятельности человека.	11	3	8	4	4								
ИТОГО		144	48	96	38	58								

2.3. Содержание дисциплины

Наименование разделов и тем	Содержание учебного материала	Уровень освоения
ТЕМА 1 Информация и информационные процессы		
Информатика как наука и как вид практической деятельности.	Информатика как единство науки и технологии. Структура современной информатики. Социальные аспекты информатизации. Правовые аспекты информатизации. Этические аспекты информатизации.	1. – ознакомительный 2. – репродуктивный
Информация и информационные процессы	Понятие информации, её виды и свойства. Человек как информационный процесс. Информационные процессы: получение, передача, преобразование, использование информации.	1. – ознакомительный 2. – репродуктивный
Представление информации	Представление и количество информации: язык как способ представления информации; кодирование.	1. – ознакомительный 2. – репродуктивный
Системы счисления	Двоичная форма представления информации. Количество и единицы измерения информации.	1. – ознакомительный 2. – репродуктивный
Арифметические операции в разных системах счисления	Арифметические операции сложения и умножения в различных системах счисления	1. – ознакомительный 2. – репродуктивный

Основы алгебры логики. Построение логических схем	Принципы обработки информации компьютером. Арифметические и логические основы работы компьютера. Определение истинности, построение таблиц истинности, преобразование логических выражений.	1. – ознакомительный 2. – репродуктивный
Аппаратно-программные средства		
Понятие архитектуры ЭВМ. Основные устройства компьютера	Архитектура компьютеров. Основные характеристики компьютеров. Многообразие компьютеров. Многообразие внешних устройств, подключаемых к компьютеру. Виды программного обеспечения компьютеров.	1. – ознакомительный 2. – репродуктивный
Организация файловой системы. Понятие ОС. ОС Windows.	Операционные системы. Прикладное программное обеспечение. Системы обработки текстов. Системы компьютерной графики. Базы данных и системы управления базами данных. Электронные таблицы. Языки и методы программирования	1. – ознакомительный 2. – репродуктивный
Компьютерные сети. Топология сети. Интернет	Виды компьютерных сетей: понятие, принцип действия, оборудование Передача информации между компьютерами. Проводная и беспроводная связь Представления о технических и программных средствах телекоммуникационных технологий. Интернет-технологии, способы и скоростные характеристики подключения, провайдер.	1. – ознакомительный 2. – репродуктивный
Требования техники безопасности, гигиены и ресурсосбережения при работе со средствами информатизации.	Владение базовыми навыками и умениями по соблюдению требований техники безопасности, гигиены и ресурсосбережения при работе со средствами информатизации. Понимание основ правовых аспектов использования компьютерных программ и работы в Интернете. Реализация антивирусной защиты компьютера	1. – ознакомительный 2. – репродуктивный
Основы правовых аспектов использования компьютерных программ и работы в Интернете. Антивирусная защита компьютера	Правовые нормы, относящиеся к информации, правонарушения в информационной сфере, меры их предупреждения. Лицензионные и свободно распространяемые программные продукты. Организация обновления программного обеспечения с	1. – ознакомительный 2. – репродуктивный

	использованием сети Интернет.	
Моделирование и алгоритмизация		
Моделирование. Основные типы информационных моделей. Этапы решения задач на компьютере.	Моделирование как метод познания.	1. – ознакомительный 2. – репродуктивный
Формализация. Материальные и информационные модели. Информационное моделирование.	Формализация. Материальные и информационные модели. Информационное моделирование. Основные типы информационных моделей (табличные, иерархические, сетевые). Исследование на компьютере информационных моделей из различных предметных областей.	1. – ознакомительный 2. – репродуктивный
Понятие и свойства алгоритма. Способы записи алгоритма. Основные типы алгоритмов.	Понятие алгоритма: свойства алгоритмов, исполнители алгоритмов, система команд исполнителя. Способы записей алгоритмов. Формальное исполнение алгоритмов. Основные алгоритмические конструкции. Вспомогательные алгоритмы.	1. – ознакомительный 2. – репродуктивный
4 Основы социальной информатики		
Основные этапы становления информационного общества. Этические и правовые нормы информационной деятельности человека	Основные этапы становления информационного общества. Этические и правовые нормы информационной деятельности человека.	1. – ознакомительный 2. – репродуктивный

2.4. Планы групповых занятий и образовательные технологии

ТЕМА 1. ИНФОРМАЦИЯ И ИНФОРМАЦИОННЫЕ ПРОЦЕССЫ

Цель: изучить сущность понятия информация и информационные процессы

Вопросы для самоподготовки:

1. Информатика как наука: история развития
2. Как появились информационные технологии
3. Как происходит информатизация общества
4. Носители информации. Виды информации.
5. Единицы измерения информации.
6. Понятие информатики и информационных технологий.

Формы контроля самостоятельной работы обучающихся осуществляется путем фронтального опроса и практической работы, рефератов.

Практическая работа.

Темы рефератов:

Чарльз Бэббидж – изобретатель первого в истории настоящего компьютера

Постинформационное общество

Самоуправляемые автомобили: перспективы развития

ТЕМА 2 АППАРАТНО-ПРОГРАММНЫЕ СРЕДСТВА

Цель: изучить понятие аппаратно-программных средств, понятие программного обеспечения и структуру ОС.

Вопросы для самоподготовки:

1. Классификация программного обеспечения.
2. Назначение и состав системного программного обеспечения.
3. Назначение, классификация и состав операционных систем.
4. Особенности функционирования ОС MS Windows.
5. Особенности технологии работы в среде ОС MS Windows.
6. Основные единицы хранения данных во внешней памяти ЭВМ.
7. Понятие файла и папки.
8. Виды и свойства файлов.
9. Назначение файловой системы.
10. Структура файловой системы.

Формы контроля самостоятельной работы обучающихся осуществляется путем фронтального опроса и практической работы, рефератов.

Практическая работа. Программные средства реализации информационных процессов. Работа в среде ОС MS WINDOWS. Технологии создания и преобразования текстовых данных

Темы рефератов:

1. Методы защиты информации от несанкционированного доступа.
2. Конфиденциальность информации.
3. Виды программного обеспечения для защиты информации.
4. Компьютерные вирусы.
5. Обзор антивирусных программ.
6. История Windows

ТЕМА 3 МОДЕЛИРОВАНИЕ И АЛГОРИТМИЗАЦИЯ

Цель: изучить сущность понятий моделирование и алгоритмизация

Вопросы для самоподготовки:

1. Понятие модели.
2. Понятие информационной модели.
3. Адекватность модели.
4. Информационное моделирование.
5. Основные алгоритмические конструкции
6. Понятие алгоритма. Свойства алгоритма. Исполнители алгоритмов (назначение, среда, режим работы, система команд). Компьютер как формальный исполнитель алгоритмов (программ)

Формы контроля самостоятельной работы обучающихся осуществляется путем фронтального опроса и практической работы

Практическая работа. Построение информационной модели подбора оптимального количества обоев для ремонта комнаты.

ТЕМА 4 ОСНОВЫ СОЦИАЛЬНОЙ ИНФОРМАТИКИ

Цель: изучить историю информатизации общества и этические и правовые аспекты информационной деятельности.

Вопросы для самоподготовки:

Основные этапы в информационном развитии общества.

Основные черты информационного общества.

Информатизация.

Этические и правовые аспекты информационной деятельности. Правовая охрана программ и данных.

Защита информации.

Формы контроля самостоятельной работы обучающихся осуществляется путем фронтального опроса и практической работы

Практическая работа. Построение информационной модели подбора оптимального количества обоев для ремонта комнаты.

Темы рефератов:

1. Социальная информатика как научная дисциплина. Этапы становления
2. Периодизация информационных революций
3. Классификация социально-коммуникационных служб и институтов
4. Понятие общественной коммуникационной системы
5. Общинная коммуникационная система
6. Теории социальных сетей.
7. История социальных сетей.

3. УСЛОВИЯ РЕАЛИЗАЦИИ ДИСЦИПЛИНЫ ОБЩЕОБРАЗОВАТЕЛЬНОЙ ПОДГОТОВКИ

3.1. Требования к минимальному материально-техническому обеспечению

Реализация дисциплины требует наличия лаборатории «Информатики и информационно-коммуникационных технологий».

Оборудование лаборатории: стол для преподавателя, парты, стулья, доска для написания маркером); техническими средствами обучения

Технические средства обучения: видеопроекционное оборудование, средства звуковоспроизведения, экран и имеющие выход в сеть Интернет

Оборудование лаборатории и рабочих мест лаборатории: стол для преподавателя, парты, стулья, доска для маркером и компьютеры с выходом в Интернет.

3.2. Информационное обеспечение обучения

Перечень рекомендуемых учебных изданий, Интернет-ресурсов, дополнительной литературы

Основные источники:

1. Новожилов, О. П. Информатика в 2 ч. Часть 1 : учебник для среднего профессионального образования / О. П. Новожилов. — 3-е изд., перераб. и доп. — Москва : Издательство Юрайт, 2020. — 320 с. — (Профессиональное образование). — ISBN 978-5-534-06372-1. — Текст : электронный // ЭБС Юрайт [сайт]. — URL: <https://www.urait.ru/bcode/448995> (дата обращения: 13.03.2020).
2. Новожилов, О. П. Информатика в 2 ч. Часть 2 : учебник для среднего профессионального образования / О. П. Новожилов. — 3-е изд., перераб. и доп. — Москва : Издательство Юрайт, 2020. — 302 с. — (Профессиональное образование). — ISBN 978-5-534-06374-5. — Текст : электронный // ЭБС Юрайт [сайт]. — URL: <https://www.urait.ru/bcode/448996> (дата обращения: 13.03.2020).

Дополнительные источники:

1. Трофимов, В. В. Информатика в 2 т. Том 1 : учебник для среднего профессионального образования / В. В. Трофимов ; под редакцией В. В. Трофимова. — 3-е изд., перераб. и доп. — Москва : Издательство Юрайт, 2020. — 553 с. — (Профессиональное образование). — ISBN 978-5-534-02518-7. — Текст : электронный // ЭБС Юрайт [сайт]. — URL: <http://urait.ru/bcode/448997> (дата обращения: 20.04.2020).
2. Трофимов, В. В. Информатика в 2 т. Том 2 : учебник для среднего профессионального образования / В. В. Трофимов ; ответственный редактор В. В. Трофимов. — 3-е изд., перераб. и доп. — Москва : Издательство Юрайт, 2020. — 406 с. — (Профессиональное образование). — ISBN 978-5-534-02519-4. — Текст : электронный // ЭБС Юрайт [сайт]. — URL: <https://www.urait.ru/bcode/448998> (дата обращения: 13.03.2020).

Интернет-ресурсы:

1. ЭБС «Университетская библиотека онлайн» <http://biblioclub.ru/>
2. Научная электронная библиотека eLIBRARY.ru <http://elibrary.ru/>
3. ЭБС издательства «Юрайт» <https://urait.ru/>
4. ЭБС издательства "ЛАНЬ" <http://e.lanbook.com/>
5. ЭБС "Book.ru" <http://www.book.ru>
6. База данных EastView Полнотекстовая база данных периодики <http://ebiblioteka.ru/>
7. База данных международного индекса научного цитирования – Scopus: <http://www.scopus.com/>
8. Международный индекс научного цитирования Web of Science (Web of Knowledge) <http://webofknowledge.com>
9. Президентская библиотека им. Б.Н.Ельцина <https://www.prlib.ru/>
10. Национальная электронная библиотека <https://rusneb.ru/>
11. Videотека учебных фильмов «Решение» Коллекция учебных видеофильмов <http://eduvideo.online>
12. Электронные учебные издания АО "Просвещение" www.lecta.rosuchebnik.ru
13. Университетская информационная система РОССИЯ (УИС РОССИЯ) <https://uisrussia.msu.ru/>
14. Электронная библиотека учебников <http://studentam.net>
15. Cyberleninka <http://cyberleninka.ru/journal>
16. Единое окно доступа к образовательным ресурсам <http://window.edu.ru/library>
17. Электронные библиотеки. Электронные библиотеки, словари, энциклопедии <http://gigabaza.ru/doc/131454.html>

4. КОНТРОЛЬ И ОЦЕНКА РЕЗУЛЬТАТОВ ОСВОЕНИЯ ДИСЦИПЛИНЫ ОБЩЕОБРАЗОВАТЕЛЬНОЙ ПОДГОТОВКИ

Контроль и оценка результатов освоения дисциплины осуществляется преподавателем в процессе проведения практических занятий и лабораторных работ, тестирования, а также выполнения обучающимися индивидуальных заданий, проектов, исследований.

№ п/п	Результаты обучения (освоенные умения, усвоенные знания)	Формы и методы контроля и оценки результатов обучения
1	2	3
1.	– знать/понимать: правила техники безопасности и гигиенические требования при использовании средств ИКТ в образовательном процессе; основные технологии создания, редактирования, оформления, сохранения, передачи и поиска информационных объектов различного типа (текстовых, графических, числовых и тому подобных) с помощью современных программных средств; возможности использования ресурсов сети Интернет для совершенствования профессиональной деятельности, профессионального и личностного развития; аппаратное и программное обеспечение, применяемое в профессиональной деятельности.	Устный опрос Сообщение Конспект по заданной тематике Доклад Презентация Творческий проект Тестовые задания Контрольные работы
2.	– уметь: соблюдать правила техники безопасности и гигиенические рекомендации при использовании средств информационно-коммуникационных технологий (далее - ИКТ) в профессиональной деятельности; создавать, редактировать, оформлять, сохранять, передавать информационные объекты различного типа с помощью современных информационных технологий для обеспечения образовательного процесса; осуществлять отбор обучающих программ в соответствии с возрастом и уровнем психического развития обучающихся/воспитанников; использовать сервисы и информационные ресурсы информационно-телекоммуникационной сети "Интернет" (далее - сеть Интернет) в профессиональной деятельности;	Устный опрос Сообщение Конспект по заданной тематике Доклад Презентация Творческий проект Тестовые задания Контрольные работы Дифференцированный зачет

4.1. Перечень вопросов, выносимых для получения дифференцированного зачета

1. Понятия информации, сообщения, языка. Связь информации и сообщения.
2. Передача сообщений: виды носителей; сигналы, знаки, алфавит.
3. Системы счисления (СС): типы, понятия цифр, чисел, основания, разряда, его веса.
4. Правила перевода целых чисел из 10-чной СС в СС с иным основанием.
5. Правила перевода дробных чисел из 10-чной СС в СС с иным основанием.
6. Правила перевода чисел из СС с произвольным основанием в десятичную СС.
7. Правила перевода чисел из 8-ричной СС в 16-ричную СС и обратно.
8. Двоичная арифметика. Таблицы сложения и умножения двоичных цифр.
9. Представление двоичных чисел с фиксированной запятой.
10. Представление двоичных чисел с плавающей запятой.
11. Нормализация двоичных чисел.
12. Сложение и вычитание двоичных чисел с фиксированной запятой.

13. Умножение двоичных чисел с фиксированной запятой.
14. Представление двоичных чисел со знаком.
15. Алгебраическое сложение двоичных чисел в обратном коде.
16. Алгебраическое сложение двоичных чисел в дополнительном коде.
17. Сложение и вычитание чисел с плавающей запятой.
18. Двоично-десятичные коды: 8-4-2-1, 7-4-2-1, 2-4-2-1, « 2 из 5».
19. Двоично-десятичные коды: «3а+2», «с избытком 3», Грея.
20. Суммирование двоичных чисел в коде 8-4-2-1.
21. Архитектура ЭВМ. Принципы фон Неймана.
22. Поколения ЭВМ.
23. Назначение, состав и функции центрального процессора.
24. Назначение, виды и особенности ОЗУ.
25. Назначение, виды и особенности ПЗУ.
26. Назначение, виды и особенности УВВ.
27. Типы и особенности микропроцессоров фирмы Intel.
28. Состав системного блока ЭВМ IBM PC.
29. Состав «материнской» платы ЭВМ IBM PC.
30. Характеристики компьютера, определяемые процессором.
31. Типы накопителей на ГМД, особенности, характеристики.
32. Накопители на жестких магнитных дисках.
33. Накопители на CD, DVD.
34. Мониторы на ЭЛТ.
35. Мониторы на ЖКИ.
36. Клавиатура: типы, назначение клавиш.
37. Принтеры: типы, особенности.
38. Манипуляторы.
39. Плоттеры, сканеры, модемы.
40. Мобильные компьютеры.
41. Разновидности программ. Общая классификация системных программ.
42. Операционные системы: назначение, функции.
43. Программы-оболочки, операционные оболочки.
44. Программы – архиваторы.
45. Вирусы: типы, действия.
46. Антивирусы. Организационные методы борьбы с вирусами.
47. Информатизация общества, формирование информационного общества.
48. Тенденции развития современного информационного общества.
49. Ресурсная и социокультурная концепции информационной среды как пространства социальных коммуникаций.
50. Типы обменов в обществе. Материально-энергетический и информационный обмены.
51. Понятие модели.
52. Понятие информационной модели.
53. Адекватность модели.
54. Информационное моделирование.
55. Основные алгоритмические конструкции
56. Понятие алгоритма. Свойства алгоритма. Исполнители алгоритмов (назначение, среда, режим работы, система команд). Компьютер как формальный исполнитель алгоритмов (программ).

4.2. Критерии оценки

Для планирования расчета текущего рейтинга обучающегося используются следующие пропорции:

Вид учебного действия	Максимальная рейтинговая оценка, баллов
-----------------------	---

Академическая активность	10
практические задания	40
<i>из них: текущие практические задания</i>	20
<i>итоговое практическое задание</i>	20
рубежи текущего контроля	30
ИТОГО:	80

Критерии оценки теста:

«Зачтено» - если обучающийся правильно выполнил не менее 2/3 всей работы или допустил не более одной грубой ошибки и двух недочетов, не более одной грубой и одной негрубой ошибки, не более трех негрубых ошибок, одной негрубой ошибки и трех недочетов, при наличии четырех-пяти недочетов.

«Не зачтено» - если число ошибок и недочетов превысило норму для оценки 3 или правильно выполнено менее 2/3 всей работы.

Требования к выполнению доклада.

Рекомендуется следующая структура доклада:

- титульный лист, содержание доклада;
- краткое изложение;
- цели и задачи;
- изложение характера исследований и рассмотренных проблем, гипотезы, спорные вопросы;
- источники информации, методы сбора и анализа данных, степень их полноты и достоверности;
- анализ и толкование полученных в работе результатов;
- выводы и оценки;
- библиография и приложения.

Время выступления докладчика не должно превышать 10 минут.

Основные требования к оформлению доклада:

- титульный лист должен включать название доклада, наименование кафедры, фамилию студента;
- все использованные литературные источники сопровождаются библиографическим описанием;
- приводимая цитата из источника берется в кавычки (оформляются сноски);
- единицы измерения должны применяться в соответствии с действующими стандартами;
- все названия литературных источников следует приводить в соответствии с новейшими изданиями;
- рекомендуется включение таблиц, графиков, схем, если они отражают основное содержание или улучшают ее наглядность;
- названия фирм, учреждений, организаций и предприятий должны именоваться так, как они указываются в источнике;

Критерии оценки доклада

При выполнении доклада обучающийся должен продемонстрировать умение кратко излагать прочитанный материал, а также умение обобщать и анализировать материал по теме доклада.

Максимальная оценка за доклад: 8 баллов.

Основными критериями оценки доклада являются:

- актуальность выбранной темы и излагаемого материала – 2 балла;
- содержательность – 2 балла;
- структура и оформление доклада – 1 балл;
- четкость и выразительность выступления – 1 балл;
- умение пользоваться конспектом – 1 балл;

- точность и полнота ответов на вопросы – 1 балл.

Презентация

Требования к презентациям

1. Объем презентации 20 -50 слайдов.
2. На титульном слайде должно быть отражено:
 - наименование факультета;
 - наименование предметной (цикловой) комиссии;
 - тема презентации;
 - фамилия, имя, отчество, специальность, форма обучения, номер группы автора презентации;
 - фамилия, имя, отчество, степень, звание, должность руководитель работы;
 - год выполнения работы.
3. В презентации должны быть отражено обоснование актуальности представляемого материала, цели и задачи работы.
4. Содержание презентации должно включать наиболее значимый материал доклада, а также, при необходимости, таблицы, диаграммы, рисунки, фотографии, карты, видео – вставки, звуковое сопровождение.
5. Заключительный слайд должен содержать информацию об источниках информации для презентации.

Критерии оценки презентации

1. Объем презентации 20 -50 слайдов (1 балл).
2. Правильность оформления титульного слайда (0,5 балла);
3. Актуальность отобранного материала, обоснованность формулировки цели и задачи работы (0,5 балла);
4. Наглядность и логичность презентации, обоснованность использования таблиц, диаграмм, рисунков, фотографий, карт, видео – вставок, звукового сопровождения; правильный выбор шрифтов, фона, других элементов дизайна слайда (2 балла).
5. Объем и качество источников информации (не менее 2-х интернет – источников и не менее 2-х литературных источников).

Требования к выполнению Эссе (реферата)

Эссе – литературное произведение небольшого объема, обычно прозаическое, свободной композиции, передающее индивидуальные впечатления, суждения, соображения автора о той или иной проблеме, теме, о том или ином событии или явлении.

Реферат (от лат. referre – сообщать) – краткое изложение в письменном виде или в форме публикации доклада, содержания научного труда (трудов), литературы по теме. Работа над рефератом условно разделяется на выбор темы, подбор литературы, подготовку и защиту плана; написание теоретической части и всего текста с указанием библиографических данных используемых источников, подготовку доклада, выступление с ним. Тематика рефератов полностью связана с основными вопросами изучаемого курса.

Тему эссе (реферата) обучающиеся выбирают самостоятельно, но если на одну тему претендует несколько студентов, на помощь приходит преподаватель. Список литературы к темам не дается, и обучающиеся самостоятельно ведут библиографический поиск, причем им не рекомендуется ограничиваться университетской библиотекой.

Важно учитывать, что написание реферата требует от обучающихся определенных усилий. Особое внимание следует уделить подбору литературы, методике ее изучения с целью отбора и обработки собранного материала, обоснованию актуальности темы и теоретического уровня обоснованности используемых в качестве примеров фактов какой-либо деятельности.

Выбрав тему реферата, начав работу над литературой, необходимо составить план. Изучая литературу, продолжается обдумывание темы, осмысливание прочитанного, делаются выписки, сопоставляются точки зрения разных авторов и т.д. Реферативная работа сводится к тому, чтобы в ней выделились две взаимосвязанные стороны: во-первых, ее следует

рассматривать как учебное задание, которое должен выполнить обучаемый, а во-вторых, как форму научной работы, творческого воображения при выполнении учебного задания.

Наличие плана реферата позволяет контролировать ход работы, избежать формального переписывания текстов из первоисточников.

Оформление реферата включает титульный лист, оглавление и краткий список использованной литературы. Список использованной литературы размещается на последней странице рукописи или печатной форме реферата. Реферат выполняется в письменной или печатной форме на белых листах формата А4 (210 x 297 мм). Шрифт Times New Roman, кегель 14, через 1,5 интервала при соблюдении следующих размеров текста: верхнее поле – 25 мм, нижнее – 20 мм, левое – 30 мм, правое – 15 мм. Нумерация страниц производится вверху листа, по центру. Титульный лист нумерации не подлежит.

Рефераты должны быть написаны простым, ясным языком, без претензий на наукообразность. Следует избегать сложных грамматических оборотов, непривычных терминов и символов. Если же такие термины и символы все-таки приводятся, то необходимо разъяснять их значение при первом упоминании в тексте реферата. Это правило касается и дипломных работ.

Объем реферата предполагает тщательный отбор информации, необходимой для краткого изложения вопроса. Важнейший этап – редактирование готового текста реферата и подготовка к обсуждению. Обсуждение требует хорошей ориентации в материале темы, умения выделить главное, поставить дискуссионный вопрос, привлечь внимание слушателей к интересной литературе, логично и убедительно изложить свои мысли.

Рефераты обязательно подлежат защите. Процедура защиты начинается с определения оппонентов защищающего свою работу. Они стремятся дать основательный анализ работы студента, обращают внимание на положительные моменты и недостатки реферата, дают общую оценку содержанию, форме преподнесения материала, характеру использованной литературы. Иногда они дополняют тот или иной раздел реферата. Последнее особенно ценно, ибо говорит о глубоком знании обучающимся-оппонентом изучаемой проблемы.

Обсуждение не ограничивается заслушиванием оппонентов. Другие обучающиеся имеют право уточнить или опровергнуть какое-либо утверждение. Преподаватель предлагает любому обучающемуся задать вопрос по существу доклада или попытаться подвести итог обсуждению.

Алгоритм работы над рефератом

1. Выбор темы

Тема должна быть сформулирована грамотно (с литературной точки зрения);

В названии реферата следует поставить четкие рамки рассмотрения темы;

Желательно избегать слишком длинных названий;

Следует по возможности воздерживаться от использования в названии спорных с научной точки зрения терминов, излишней наукообразности, а также чрезмерного упрощения формулировок.

2. Реферат следует составлять из пяти основных частей: введения; основной части; заключения; списка литературы; приложений.

3. Основные требования к введению:

Во введении не следует концентрироваться на содержании; введение должно включать краткое обоснование актуальности темы реферата, где требуется показать, почему данный вопрос может представлять научный интерес и есть ли связь представляемого материала с современностью. Таким образом, тема реферата должна быть актуальна либо с научной точки зрения, либо с современных позиций.

Очень важно выделить цель, а также задачи, которые требуется решить для выполнения цели;

Введение должно содержать краткий обзор изученной литературы, в котором указывается взятый из того или иного источника материал, кратко анализируются изученные источники, показываются их сильные и слабые стороны;

Объем введения составляет две страницы текста.

4. Требования к основной части реферата:

Основная часть содержит материал, отобранный для рассмотрения проблемы;

Также основная часть должна включать в себя собственно мнение учащихся и сформулированные самостоятельные выводы, опирающиеся на приведенные факты;

Материал, представленный в основной части, должен быть логически изложен и распределен по параграфам, имеющим свои названия;

В изложении основной части необходимо использовать сноски (в первую очередь, когда приводятся цифры и чьи-то цитаты);

Основная часть должна содержать иллюстративный материал (графики, таблицы и т. д.);

Объем основной части составляет около 10 страниц.

5. Требования к заключению:

В заключении формулируются выводы по параграфам, обращается внимание на выдвинутые во введении задачи и цели;

Заключение должно быть четким, кратким, вытекающим из содержания основной части.

6. Требования к оформлению списка литературы (по ГОСТу):

Необходимо соблюдать правильность последовательности записи источников: сначала следует писать фамилию, а после инициалы; название работы не ставится в кавычки; после названия сокращенно пишется место издания; затем идет год издания; наконец, называется процитированная страница.

Критерии оценки реферата

Студент, защищающий реферат, должен рассказать о его актуальности, поставленных целях и задачах, изученной литературе, структуре основной части, сделанных в ходе работы выводах.

По окончании выступления ему может быть задано несколько вопросов по представленной проблеме.

Оценка складывается из соблюдения требований к реферату, грамотного раскрытия темы, умения четко рассказывать о представленном реферате, способности понять суть задаваемых по работе вопросов и найти точные ответы на них.

Реферат, в котором полностью освещена тема и который оформлен согласно требованиям, оценивается до 15 баллов.

В процессе определения рубежного рейтинга обучающегося используется следующая шкала:

Рубежный рейтинг	Критерии оценки освоения обучающимся дисциплины в ходе контрольных мероприятий промежуточной аттестации
19-20 рейтинговых баллов	обучающийся глубоко и прочно усвоил программный материал, исчерпывающе, последовательно, грамотно и логически стройно его излагает, тесно увязывает с задачами и будущей деятельностью, не затрудняется с ответом при видоизменении задания, свободно справляется с задачами и практическими заданиями, правильно обосновывает принятые решения, умеет самостоятельно обобщать и излагать материал, не допуская ошибок (<i>отлично</i>)
16-18 рейтинговых баллов	обучающийся твердо знает программный материал, грамотно и по существу излагает его, не допуская существенных неточностей в ответе на вопрос, может правильно применять теоретические положения и владеет необходимыми умениями и навыками при выполнении практических заданий (<i>хорошо</i>)

13-15 рейтинговых баллов	обучающийся освоил основной материал, но не знает отдельных деталей, допускает неточности, недостаточно правильные формулировки, нарушает последовательность в изложении программного материала и испытывает затруднения в выполнении практических заданий (<i>удовлетворительно</i>)
1-12 рейтинговых баллов	обучающийся не знает значительной части программного материала, допускает существенные ошибки, с большими затруднениями выполняет практические задания, задачи (<i>неудовлетворительно</i>)
0 баллов	не аттестован

5. ЛИСТ РЕГИСТРАЦИИ ИЗМЕНЕНИЙ

№ п/п	Содержание изменения	Реквизиты документа	Дата введения изменения
1.	Утверждена и введена в действие решением ПЦК естественно-математических дисциплин, физической культуры и БЖ на основании Федерального государственного образовательного стандарта среднего профессионального образования по специальности 42.02.02 Издательское дело (среднее профессиональное образование) , утвержденного приказом Министерства образования и науки Российской Федерации от 12.05.2014 №511	Протокол заседания ПЦК естественно-математических дисциплин, физической культуры и БЖ № 10 от «06» мая 2020 года	01.09.2020
2.	Актуализация учебного плана	Протокол заседания ПЦК естественно-математических дисциплин, физической культуры и БЖ № 11 от «11» мая 2021 года	01.09.2020



Министерство науки и высшего образования Российской Федерации
ФЕДЕРАЛЬНОЕ ГОСУДАРСТВЕННОЕ БЮДЖЕТНОЕ ОБРАЗОВАТЕЛЬНОЕ УЧРЕЖДЕНИЕ
ВЫСШЕГО ОБРАЗОВАНИЯ
**«РОССИЙСКИЙ ГОСУДАРСТВЕННЫЙ СОЦИАЛЬНЫЙ
УНИВЕРСИТЕТ»**



УТВЕРЖДАЮ
Директор Колледжа РГСУ
В. Косоплечев /
«24» мая 2021 г.

РАБОЧАЯ ПРОГРАММА ДИСЦИПЛИНЫ

ПОУД.03 ЭКОНОМИКА

реализуемой в пределах
программы подготовки специалистов среднего звена

на базе основного общего образования

по специальности

42.02.02 Издательское дело

Социально-экономический профиль

**ОБРАЗОВАТЕЛЬНАЯ ПРОГРАММА СРЕДНЕГО
ПРОФЕССИОНАЛЬНОГО ОБРАЗОВАНИЯ - ПРОГРАММА
ПОДГОТОВКИ СПЕЦИАЛИСТОВ СРЕДНЕГО ЗВЕНА**

Уровень профессионального образования
Среднее профессиональное образование

программа базовой подготовки
на базе основного общего образования

Форма обучения

Очная

Москва 2021 г.

Рабочая программа дисциплины разработана на основании:

– федерального государственного образовательного стандарта среднего профессионального образования по специальности **42.02.02 Издательское дело**, утвержденного приказом Министерства образования и науки Российской Федерации от 12.05.2014 № 511;

– федерального государственного образовательного стандарта среднего общего образования, утвержденного приказом Министерства образования и науки Российской Федерации от 17.05.2012 № 413;

– рекомендациями по организации получения среднего общего образования в пределах освоения образовательных программ среднего профессионального образования на базе основного общего образования с учетом требований федеральных государственных образовательных стандартов и получаемой специальности или профессии среднего профессионального образования (письмо Департамента государственной политики в сфере подготовки рабочих кадров и ДПО Минобрнауки России от 17.03.2015 № 06-259);

– примерной основной образовательной программы среднего общего образования, одобренной решением федерального учебно-методического объединения по общему образованию (протокол от 28 июня 2016 г. № 2/16-з);

– учебного плана по основной профессиональной образовательной программе среднего профессионального образования – программе подготовки специалистов среднего звена по специальности 42.02.02 Издательское дело.

Рабочая программа дисциплины разработана рабочей группой в составе:
к.экон. наук, преподаватель М.Ф. Гумеров

Руководитель основной
профессиональной
образовательной программы

Л.И. Чешенко

(подпись)

Рабочая программа дисциплины обсуждена и утверждена на заседании ПЦК гуманитарных и общественных дисциплин.

Протокол № 11 от «11» мая 2021 года.

Председатель ПЦК
гуманитарных и общественных
дисциплин
кандидат исторических наук

З.К. Алиева

(подпись)

Рабочая программа дисциплины рецензирована и рекомендована к утверждению:

Автономная некоммерческая организация
Культурный центр «Грин Хилл»



(подпись)

С.А. Королев

СОДЕРЖАНИЕ

1. ПАСПОРТ РАБОЧЕЙ ПРОГРАММЫ ДИСЦИПЛИНЫ	4
1.1. Область применения рабочей программы	4
1.2. Место дисциплины в структуре основной профессиональной образовательной программы:	4
1.3. Планируемые результаты освоения дисциплины	4
2. СТРУКТУРА И СОДЕРЖАНИЕ ДИСЦИПЛИНЫ	8
2.1. Объем дисциплины и виды учебной работы	8
2.2. Тематический план дисциплины	8
2.3. Содержание дисциплины	10
2.4. Планы групповых занятий и образовательные технологии	14
3. УСЛОВИЯ РЕАЛИЗАЦИИ ДИСЦИПЛИНЫ	25
3.1. Требования к минимальному материально-техническому обеспечению	25
3.2. Информационное обеспечение обучения	25
4. КОНТРОЛЬ И ОЦЕНКА РЕЗУЛЬТАТОВ ОСВОЕНИЯ ДИСЦИПЛИНЫ	27
4.1. Перечень вопросов, выносимых на итоговую аттестацию в форме зачета/экзамена	27
4.2. Критерии оценки ответов	28
5. ЛИСТ РЕГИСТРАЦИИ ИЗМЕНЕНИЙ	34

1. ПАСПОРТ РАБОЧЕЙ ПРОГРАММЫ ДИСЦИПЛИНЫ

1.1. Область применения рабочей программы

Рабочая программа дисциплины является частью общеобразовательного цикла основной профессиональной образовательной программы подготовки специалистов среднего звена (далее – ППССЗ) по специальности среднего профессионального образования: в соответствии с ФГОС среднего общего образования и ФГОС по специальности среднего профессионального образования 42.02.02 Издательское дело

1.2. Место дисциплины в структуре основной профессиональной образовательной программы:

Дисциплина «Экономика» (ПОУД.03) относится к циклу дисциплин общеобразовательной подготовки основной профессиональной образовательной программы СПО - ППССЗ по специальности 42.02.02 Издательское дело, квалификация выпускника – «Специалист издательского дела».

Дисциплина относится к предметной области ФГОС среднего общего образования: «Общественные науки»

Является профильной дисциплиной.

Уровень освоения дисциплины в соответствии с ФГОС среднего общего образования – базовый.

Рабочая программа дисциплины ПОУД.03. Экономика имеет межпредметную связь с:

- общеобразовательными учебными дисциплинами Обществознание (включая право);
- профессиональными дисциплинами: Правовое обеспечение профессиональной деятельности.

Изучение дисциплины ПОУД.03 Экономика завершается промежуточной аттестацией в форме экзамена в рамках освоения ППССЗ на базе основного общего образования.

1.3. Планируемые результаты освоения дисциплины

Содержание программы «Экономика» направлено на достижение следующих целей:

- освоение основных знаний об экономической жизни общества, в котором осуществляется экономическая деятельность индивидов, семей, отдельных предприятий и государства;
- развитие экономического мышления, умение принимать рациональные решения при ограниченности природных ресурсов, оценивать возможные последствия для себя, окружения и общества в целом;
- воспитание ответственности за экономические решения, уважение к труду и предпринимательской деятельности;
- овладение умением находить актуальную экономическую информацию в источниках, включая Интернет;
- анализ, преобразование и использование экономической информации, решение практических задач в учебной деятельности и реальной жизни, в том числе в семье;
- овладение умением разрабатывать и реализовывать проекты экономической и междисциплинарной направленности на основе базовых экономических знаний;

- формирование готовности использовать приобретенные знания о функционировании рынка труда, сферы малого предпринимательства и индивидуальной трудовой деятельности для ориентации в выборе профессии и дальнейшего образования;
- понимание особенностей современной мировой экономики, место и роли России, умение ориентироваться в текущих экономических событиях.

В результате освоения дисциплины ПОУД.03. Экономика обучающийся должен:

- знать/понимать: ресурсы и факторы производства, типы и фазы воспроизводства, роль экономических потребностей в активизации производственной деятельности, типы экономических систем, формы собственности;
- уметь: оперировать информацией о роли и функциях государства в рыночной экономике, способах измерения результатов экономической деятельности, макроэкономическими показателями состояния экономики, основными макроэкономическими моделями общего равновесия, динамическими моделями экономического роста

Освоение содержания общеобразовательной дисциплины «ПОУД.03 Экономика» обеспечивает достижение обучающимися следующих результатов:

№ п/п	Результаты	Содержание
1	2	3
1.	личностные	развитие личностных, в том числе духовных и физических, качеств, обеспечивающих защищенность обучаемого для определения жизненно важных интересов личности в условиях кризисного развития экономики, сокращения природных ресурсов; формирование системы знаний об экономической жизни общества, определение своих места и роли в экономическом пространстве; воспитание ответственного отношения к сохранению окружающей природной среды, личному здоровью как к индивидуальной и общественной ценности;
2.	метапредметные	овладение умениями формулировать представления об экономической науке как системе теоретических и прикладных наук, изучение особенности применения экономического анализа для других социальных наук, понимание сущности основных направлений современной экономической мысли; овладение обучающимися навыками самостоятельно определять свою жизненную позицию по реализации поставленных целей, используя правовые знания, подбирать соответствующие правовые документы и на их основе проводить экономический анализ в конкретной жизненной ситуации с целью разрешения имеющихся проблем; формирование умения воспринимать и перерабатывать информацию, по лученную в процессе изучения общественных наук, вырабатывать в себе качества гражданина Российской Федерации, воспитанного на ценностях, закрепленных в Конституции Российской Федерации;

№ п/п	Результаты	Содержание
1	2	3
		<p>Федерации; генерирование знаний о многообразии взглядов различных ученых по вопросам как экономического развития Российской Федерации, так и мирового сообщества; умение применять исторический, социологический, юридический подходы для всестороннего анализа общественных явлений;</p>
3.	предметные	<p>сформированность системы знаний об экономической сфере в жизни общества как пространстве, в котором осуществляется экономическая деятельность индивидов, семей, отдельных предприятий и государства; понимание сущности экономических институтов, их роли в социально-экономическом развитии общества; понимание значения этических норм и нравственных ценностей в экономической деятельности отдельных людей и общества, сформированность уважительного отношения к чужой собственности; сформированность экономического мышления: умения принимать рациональные решения в условиях относительной ограниченности доступных ресурсов, оценивать и принимать ответственность за их возможные последствия для себя, своего окружения и общества в целом; владение навыками поиска актуальной экономической информации в различных источниках, включая Интернет; умение различать факты, аргументы и оценочные суждения; анализировать, преобразовывать и использовать экономическую информацию для решения практических задач в учебной деятельности и реальной жизни; сформированность навыков проектной деятельности: умение разрабатывать и реализовывать проекты экономической и междисциплинарной направленности на основе базовых экономических знаний и ценностных ориентиров; умение применять полученные знания и сформированные навыки для эффективного исполнения основных социально-экономических ролей (потребителя, производителя, покупателя, продавца, заемщика, акционера, наемного работника, работодателя, налогоплательщика); способность к личностному самоопределению и самореализации в экономической деятельности, в том числе в области предпринимательства; знание особенностей современного рынка труда, владение этикой трудовых отношений; понимание места и роли России в современной мировой экономике; умение ориентироваться в текущих экономических</p>

№ п/п	Результаты	Содержание
1	2	3
		событиях, происходящих в России и мире.

2. СТРУКТУРА И СОДЕРЖАНИЕ ДИСЦИПЛИНЫ

2.1. Объем дисциплины и виды учебной работы

Общая трудоемкость дисциплины по очной форме обучения составляет 216 часов, в том числе:

- аудиторные занятия 156 часов;
- самостоятельная работа 60 часов.

Очная форма обучения

№ п/п	Вид учебной работы	Объем часов
1	2	3
1.	Максимальная учебная нагрузка (всего)	216
2.	Обязательная аудиторная учебная нагрузка (всего)	156
3.	в том числе:	
4.	лекционные занятия	78
5.	лабораторные работы	0
6.	практические занятия	78
7.	контрольные работы	0
8.	Самостоятельная работа обучающегося (всего)	60
9.	в том числе:	
10.	самостоятельная работа над проектом	0
11.	внеаудиторная самостоятельная работа	60
12.	Промежуточная аттестация в форме Экзамена 2 семестр	

2.2. Тематический план дисциплины

№ п/п	Раздел, тема	Виды учебной работы, трудоемкость (в часах)						Формы текущего контроля успеваемости и промежуточной аттестации						
		Всего	Самостоятельная работа	Аудиторные занятия				Курсовая работа/ проект	Расчетно-графическая работа	Контрольные точки по мол.-рейтинговой системе	Зачёт	Экзамен		
				Всего	Лекционные	Групповые (семинары, практические)	Лабораторные						Контрольные работы	Рефераты / эссе
1	Раздел 1. Экономика и экономическая наука	28	8	20	10	10								
1.1	Тема 1. Предмет экономической науки	14	4	10	5	5								
1.2	Тема 2. Ограниченность	14	4	10	5	5								

	ресурсов и альтернативная стоимость																	
2	Раздел 2. Теория рынка и ее основные понятия	28	8	20	10	10												
2.1	Тема 3. Основные понятия рынка: товар, деньги, стоимость	14	4	10	5	5												
2.2	Тема 4. Спрос и предложение на рынке	14	4	10	5	5												
3	Раздел 3. Механизмы рыночной экономики	56	16	40	20	20												
3.1	Тема 5. Рыночное равновесие	14	4	10	5	5												
3.2	Тема 6. Эластичность спроса и предложения	14	4	10	5	5												
3.3	Тема 7. Домохозяйство на рынке, его потребление и бюджет	14	4	10	5	5												
3.4	Тема 8. Производственные затраты (издержки)	14	4	10	5	5												
4	Раздел 4. Роль государства в экономике	24	4	20	10	10												
4.1	Тема 9. Монополизация и антимонопольная политика	14	4	10	5	5												
4.2	Тема 10. Структура национальной экономики и ее показатели	14	4	10	5	5												
5	Раздел 5. Рынки ресурсов в экономике	28	8	20	10	10												
5.1	Тема 11. Рынок труда и заработная плата	14	4	10	5	5												
5.2	Тема 12. Рынок денег и законы денежного оборота	14	4	10	5	5												
6	Раздел 6. Финансовая сфера экономики	40	14	36	18	18												
6.1	Тема 13. Денежная масса и ее структура	14	4	10	5	5												
6.2	Тема 14. Банковская	14	4	10	5	5												

	система и ее значение													
6.3	Тема 15. Государственный бюджет и налогообложение	11	3	8	4	4								
6.4	Тема 16. Инфляция, безработица и макроэкономическая стабильность	11	3	8	4	4								
	итого	216	60	156	78	78								1

2.3. Содержание дисциплины

Наименование разделов и тем	Содержание учебного материала	Уровень освоения ¹
Раздел 1. Экономика и экономическая наука		
Тема 1. Предмет экономической науки	возникновение и развитие экономической теории; исторические и современные направления и школы экономической мысли; понятия: экономика (economy), экономическая теория (economics), микроэкономика (microeconomics), макроэкономика (macroeconomics), позитивная экономика (positive economics), нормативная экономика (normative economics); предмет экономической теории; экономика как наука об эффективном использовании ограниченных экономических ресурсов; методология экономической теории; этапы познания экономических явлений и процесс	2, 3
Тема 2. Ограниченность ресурсов и альтернативная стоимость	понятие и виды экономических потребностей; законы, управляющие возникновением и развитием экономических потребностей; экономические и неэкономические блага (goods); понятие и виды экономических ресурсов и факторов производства (factors of production); факторные доходы; ограниченность экономических ресурсов (scarcity); понятие производства	2, 3

¹ Уровень освоения проставляется напротив дидактических единиц в столбце 3
Для характеристики уровня освоения учебного материала используются следующие обозначения:

1. – ознакомительный (узнавание ранее изученных объектов, свойств);
2. – репродуктивный (выполнение деятельности по образцу, инструкции или под руководством)
3. – продуктивный (планирование и самостоятельное выполнение деятельности, решение проблемных задач)

	(production); индивидуальное и общественное производство; типы развития производства; разделение и кооперирование труда; уровни и ступени разделения труда; альтернативная стоимость (opportunity cost) и ее характеристика; сравнительное преимущество; кривая производственных возможностей (production possibilities curve); типы экономических систем: традиционная экономика, рыночная экономика, командная экономика, смешанная экономики	
Раздел 2. Теория рынка и ее основные понятия		
Тема 3. Основные понятия рынка: товар, деньги, стоимость	Рынок (market) и его основные участники: домохозяйства (households), бизнес (business) и правительство (government). Законы и принципы рынка. «Невидимая рука рынка» (invisible hand of the market). Особенности рынка туристических услуг.	2, 3
Тема 4. Спрос и предложение на рынке	Понятие спроса (demand). Понятие предложения (supply). Кривая спроса (demand curve) и кривая предложения (supply curve). Факторы, влияющие на спрос и предложение. Особенности формирования спроса и предложения на туристические услуги	2, 3
Раздел 3. Механизмы рыночной экономики		
Тема 5. Рыночное равновесие	Взаимодействие спроса и предложения и установление рыночного равновесия; экономическое равновесие (economic equilibrium); равновесный выпуск; «крест Маршалла»; равновесие по Маршаллу и равновесие по Вальрасу; виды и факторы рыночного равновесия; устойчивое и неустойчивое равновесие; равновесная цена (equilibrium price); «паутинообразная» модель равновесия; ситуации, когда равновесие не устанавливается; воздействие изменения факторов спроса и предложения на равновесие; воздействие государства на равновесие. Особенности ценообразования в туризме	2, 3
Тема 6. Эластичность спроса и предложения	ценовая эластичность спроса (price elasticity of demand) и предложения (price elasticity of supply): понятие, виды, факторы и способы измерения, графическое изображение; эластичность спроса по доходу и перекрестная эластичность спроса: понятие, виды, факторы и способы измерения,	2, 3

	графическое изображение; ценовая эластичность предложения: понятие, виды, факторы и способы измерения, графическое изображение. Эластичность спроса и предложения на туристическом рынке	
Тема 7. Домохозяйство на рынке, его потребление и бюджет	суверенитет, свобода выбора и рациональность потребителя; факторы, воздействующие на потребительское поведение; теория предельной полезности и история ее возникновения и развития; соотношение понятий: «полезность» (utility), «предельная полезность» (marginal utility) и «общая полезность» (total utility); определение ценности благ; концепция кривых безразличия (indifference curve); предельная норма замещения; бюджетное ограничение; кривые «доход-потребление» и «цена-потребление». Особенности поведения потребителей туристических услуг	2, 3
Тема 8. Производственные затраты (издержки)	понятие издержек производства; явные и неявные издержки (explicit and implicit costs); издержки производства в краткосрочном периоде и долгосрочном; понятие краткосрочного и долгосрочного периодов; виды издержек в краткосрочном периоде: постоянные, переменные и предельные (fixed, variable and marginal costs); правило соотношения предельных и средних издержек; закон убывающей отдачи; долгосрочная кривая средних издержек, эффекты от роста масштабов производства; понятие и характеристика производственной функции; изокванта; изокоста; предельная норма технологического замещения; выбор производителя, максимизирующий прибыль либо минимизирующий издержки; кривая «путь развития» фирмы; основные стратегии фирмы; доходы фирмы и их виды: валовой, средний и предельный; соотношение доходов и издержек; выбор оптимального объема производства; бухгалтерская, нормальная и экономическая прибыль; издержки в туристическом бизнесе	2, 3
Раздел 4. Роль государства в экономике		
Тема 9. Монополизация и антимонопольная политика	понятие монополии (monopoly); черты, особенности олигополии (oligopoly); определение цены и объема производства на рынке олигополии; модели	2, 3

	определения цены и объема производства; графическое изображение выбора олигополиста; эффективность олигополии; монополистическая конкуренция (monopolistic competition): понятие, черты, определение цены и объема производства, эффективность	
Тема 10. Структура национальной экономики и ее показатели	Понятие валового внутреннего продукта (ВВП). Цели национального производства и состав ВВП. Методы расчета ВВП. Метод потока расходов. Метод потока доходов. Метод добавленной стоимости. Неравенство доходов и его измерение. Номинальный и реальный ВВП. Экономический цикл. Основные факторы экономического роста.	2, 3
Раздел 5. Рынки ресурсов в экономике		
Тема 11. Рынок труда и заработная плата	Проблемы спроса на экономические ресурсы. Фактор труд и его цена. Рынок труда и его субъекты. Цена труда. Понятие заработной платы. Номинальная и реальная заработная плата. Организация оплаты труда. Форма оплаты труда. Поощрительные системы оплаты труда.	2, 3
Тема 12. Рынок денег и законы денежного оборота	Деньги: сущность и функции. Деньги как средство обращения. Деньги как мера стоимости. Деньги как средство накопления. Деньги как средство платежа. Проблема ликвидности. Закон денежного обращения. Уравнение обмена. Денежный запас. Роль денег в экономике.	2, 3
Раздел 6. Финансовая сфера экономики		
Тема 13. Денежная масса и ее структура	Понятие о денежной массе. Денежные агрегаты. Эффект банковского мультипликатора	2, 3
Тема 14. Банковская система и ее значение	Понятие банковской системы. Двухуровневая банковская система РФ. Правовое положение Центрального банка (ЦБ) РФ. Основные функции и задачи ЦБ РФ. Инструменты и методы проведения кредитно-денежной политики. Понятие и функции коммерческих банков. Лицензии на осуществление операций. Виды банковских операций. Специализированные кредитно-финансовые учреждения.	2, 3
Тема 15. Государственный бюджет и налогообложение	Понятие государственного бюджета. Основные статьи доходов государственного бюджета. Структура бюджетных расходов. Дефицит и профицит государственного бюджета. Роль государства в кругообороте доходов	2, 3

	и расходов. Государственный долг и его структура.	
Тема 16. Инфляция, безработица и макроэкономическая стабильность	Инфляция. Измерение уровня инфляции. Типы инфляции. Причины возникновения инфляции. Инфляция спроса. Инфляция предложения. Социально-экономические последствия инфляции. Государственная система антиинфляционных мер.	2, 3

2.4. Планы групповых занятий и образовательные технологии

Раздел 1. Экономика и экономическая наука

Тема 1. Предмет экономической науки

Цель: дать представление об основах экономики

Вопросы для самоподготовки:

- 1) Что такое экономика (economy)?
- 2) Что изучает экономическая теория (economics)?
- 3) Чем отличаются микроэкономика (microeconomics) и макроэкономика (macroeconomics)?
- 4) Чем отличаются позитивная и нормативная экономика (positive and normative economics)?

Формы контроля самостоятельной работы обучающихся: творческое задание – сочинение-эссе на тему «Что такое экономика в моем понимании?»

Тема 2. Ограниченность ресурсов и альтернативная стоимость

Цель: дать понятие ресурсов и потребностей и их взаимосвязи, факторы производства.

Вопросы для самоподготовки:

- 1) Что такое производство (production)?
- 2) Охарактеризуйте виды факторов производства (factors of production)?
- 3) Что изображает кривая производственных возможностей (production possibilities curve)?
- 4) Что такое альтернативная стоимость (opportunity cost)?

Формы контроля самостоятельной работы обучающихся: решение задач

Задача 1

В фирме по производству мебели работают две бригады мастеров. Первая бригада может изготовить за год 120 столов или 360 стульев. Вторая бригада может изготовить за год 900 стульев, при этом производство этой бригадой 3 столов приводит к отказу от производства 5 стульев. Постройте КПВ каждой бригады в отдельности, найдите альтернативные стоимости столов и стульев у каждой из бригад и постройте КПВ двух бригад вместе.

Задача 2

Для проведения школьного праздника необходимо изготовить бумажные фигурки и надписи. При этом школьники, участвующие в подготовке праздника, разбились на 2 группы. Первая группа может изготовить за неделю 160 фигурок или 400 надписей. Вторая группа может изготовить за неделю 1010 надписей, при этом изготовление этой группой 2 фигурок приводит к альтернативным издержкам в 7 надписей. Постройте КПВ каждой группы в отдельности, найдите альтернативные стоимости фигурок и

надписей у каждой из групп и постройте КПВ двух групп вместе.

Раздел 2. Теория рынка и ее основные понятия

Тема 3. Основные понятия рынка: товар, деньги, стоимость

Цель: сформировать основы понимания формирования рыночных отношений

Вопросы для самоподготовки:

- 1) Что такое рынок (market)?
- 2) Охарактеризуйте домохозяйство (household) как участника рынка
- 3) Охарактеризуйте бизнес (business) как участника рынка
- 4) Охарактеризуйте правительство (government) как участника рынка
- 5) Каковы особенности современного рынка туристических услуг?

Формы контроля самостоятельной работы обучающихся: творческое задание – сочинение-эссе «Рыночная экономика – благо или зло?»

Тема 4. Спрос и предложение на рынке

Цель: ознакомить с понятием спроса и предложения

Перечень изучаемых элементов содержания:

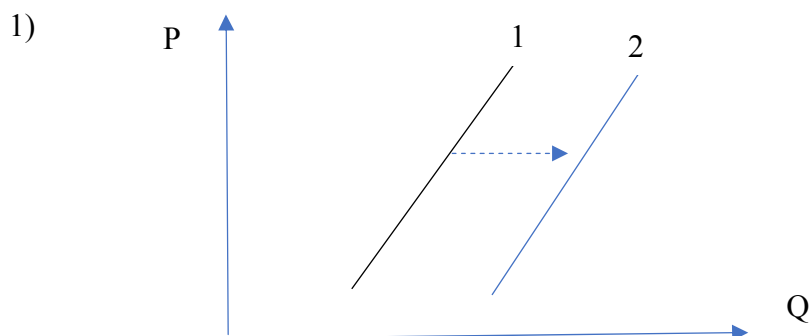
Понятие спроса (demand). Понятие предложения (supply). Кривая спроса (demand curve) и кривая предложения (supply curve). Факторы, влияющие на спрос и предложение. Особенности формирования спроса и предложения на туристические услуги.

Вопросы для самоподготовки:

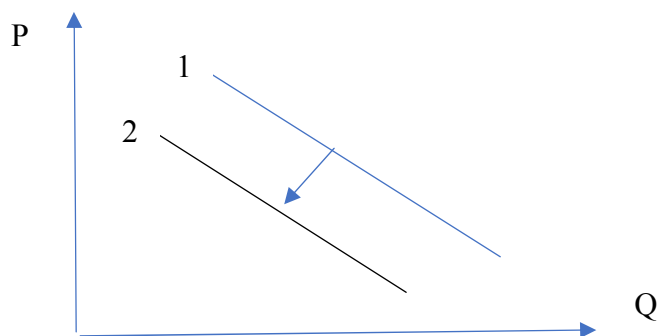
- 1) Что такое спрос (demand)?
- 2) Что такое предложение (supply)?
- 3) Какие факторы влияют на спрос?
- 4) Какие факторы влияют на предложение?

Формы контроля самостоятельной работы обучающихся: решение задачи

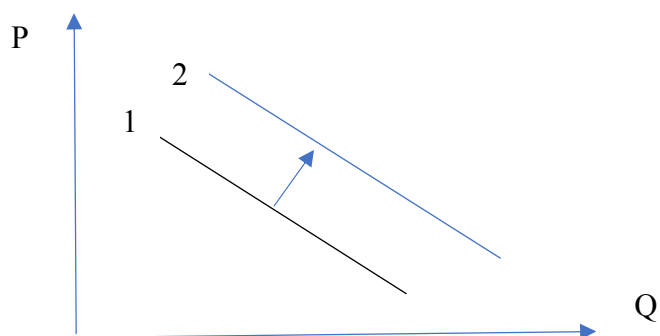
Соотнесите график и ситуацию



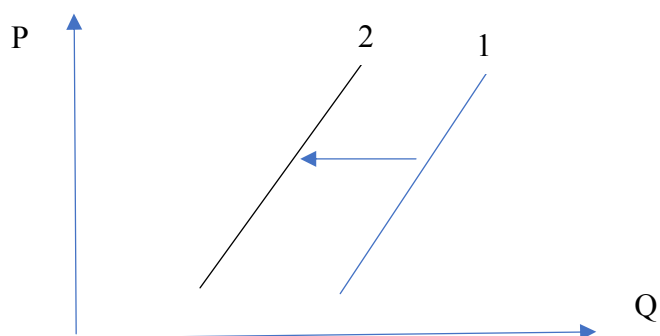
2)



3)



4)



А) Спрос на билеты на спектакль, который идет уже 2 сезон

Б) Предложение на импортный товар при снижении курса рубля

В) Предложение на лекарство, которое включили в список Минздрава

Г) Спрос на нефть в регионе, где открылся новый завод по производству бытовой химии

Раздел 3. Механизмы рыночной экономики

Тема 5: Рыночное равновесие

Цель: изучить специфику рыночного равновесия

Вопросы для самоподготовки:

- 1) Назовите факторы рыночного равновесия.
- 2) Что такое экономическое равновесие (economic equilibrium)?
- 3) Что такое равновесная цена (equilibrium price)?

Формы контроля самостоятельной работы обучающихся: решение задач

Найти рыночное равновесие по следующим условиям:

А) Данные о спросе и предложении товара приводятся в таблице.

Цена (P)	Объём спроса (Qd)	Объём предложения (Qs)
в долл.	в тыс. шт.	в тыс. шт.
5	15	9
10	14	11
15	13	13
20	12	15
25	11	17
30	10	19

Построить графики спроса и предложения в координатах «цена – объем» и графически показать равновесную цену и равновесный объем товара, а также показать, что произойдет на рынке, если цена установится на уровне 5 долларов и 25 долларов. Написать подробный ответ словами.

Б) Данные о спросе и предложении товара приводятся в таблице.

Цена в долларах	Объём спроса (Qd)	Объём предложения (Qs₁)
50	13	5
60	12	6
70	11	7
80	10	8
90	9	9
100	8	10

Построить графики спроса и предложения в координатах «цена – объем» и графически показать равновесную цену и равновесный объем товара, а также показать, что произойдет на рынке, если предложение удвоится при любом уровне цен. Написать подробный ответ словами.

В) Спрос на товар задан уравнением $Q(D) = -2P + 13$,

предложение – $Q(S) = 5P - 6$.

Найти равновесную цену и равновесный объем товара, и как они изменятся если спрос увеличится на 3 (тыс. шт.) при любом уровне цен.

Тема 6: Эластичность спроса и предложения

Цель: изучить понятие эластичности спроса и предложения

Вопросы для самоподготовки:

1. Что такое эластичность спроса по цене (price elasticity of demand).
2. Что такое эластичность предложения по цене (price elasticity of supply).
3. Что такое эластичность спроса по доходу?
4. Что такое эластичность предложения по доходу?

Формы контроля самостоятельной работы обучающихся: решение задач

Задача 1

Функция спроса задана таблично. Найти эластичность в каждой точке и на отрезке между ними.

Момент времени наблюдения	0	1	2
P, ден.ед.	11	7	2
Q _D , шт	4	5	8

Задача 2.

Коэффициент эластичности спроса по цене равен $E_P^D = -0,3$, предложения $E_P^S = +0,4$.
При рыночном равновесии потребляется 20 единиц блага по цене 4 ден.ед.:
Вывести функции спроса и предложения в аналитическом виде, при условии, что они линейные

Тема 7. Домохозяйство на рынке, его потребление и бюджет

Цель: дать основы знаний о поведении домохозяйств как потребителей в экономике

Вопросы для самоподготовки:

1. Что такое рациональность потребителя?
2. Что такое предельная полезность (marginal utility) и общая полезность (total utility)?
3. Что такое ценность благ?
4. Что такое кривая безразличия (indifference curve)?

Формы контроля самостоятельной работы обучающихся: решение задач

Бюджет торговца птицами составляет 4 доллара. Набор состоит из гусей, уток, кур и фазанов. Цена гуся, утки и курицы – \$1, фазана – \$2 (фазан – дичь, поэтому он дороже).

Предельные полезности этих продуктов указаны в таблице Менгера.

Предпочтения торговца птицами

	Гусь	Утка	Курица	Фазан
MU_1	27	32	28	59
MU_2	26	31	28	58
MU_3	25	31	28	57
MU_4	24	29	28	56
Цена, долл.	1	1	1	2

Найти равновесный набор торговца птицами.

Тема 8: Производственные затраты (издержки)

Цель: дать основы понимания издержек производства

Вопросы для самоподготовки:

1. Что такое постоянные издержки?
2. Что такое переменные издержки?
3. Что такое средние издержки?
4. Что такое предельные издержки?

Формы контроля самостоятельной работы обучающихся: решение задач

Зависимость общих затрат предприятия (ТС) от выпуска представлена в таблице:

Выпуск в единицу времени, Q, шт.	0	1	2	3	4	5
Общие затраты, ТС, р.	100	140	200	300	440	600

На рынке цена установилась на уровне 110 р.

- а) Сколько продукции должно производить предприятие, чтобы достичь максимума прибыли?
- б) Не следует ли прекратить производство?
- в) Ниже какого уровня должна снизиться цена, чтобы предприятие прекратило производство данного товара?

Раздел 4. Роль государства в экономике

Тема 9: Монополизация и антимонопольная политика

Цель: сформировать понимание олигополии и монополистической конкуренции

Вопросы для самоподготовки:

1. Что такое монополия?
2. Что такое олигополия?
3. Сравните олигополию и монополию.

Формы контроля самостоятельной работы обучающихся: решение задач

У монополистически конкурентной фирмы известна функция цены:

$$P = 500 - 8 \times Q$$

и функция совокупных издержек:

$$ТС = 150 + 10 \times Q.$$

1. Определите оптимальный объем выпуска и цену товара у этой фирмы. Чему равна её экономическая прибыль?
2. Если бы данный сегмент рынка был совершенно конкурентным, то сколько продукции производилось бы и по какой цене она бы продавалась?

Тема 10: Структура национальной экономики и ее показатели

Цель: сформировать знания о структуре национальной экономики и ее показателях

Вопросы для самоподготовки:

1. Расчет ВВП по доходам и расходам
2. Дефлятор ВВП
3. Другие показатели системы национальных счетов

Формы контроля самостоятельной работы обучающихся: решение задач

Задача 1

Постановка задачи: На основе данных таблицы определите ВВП по потоку доходов и по потоку расходов.

Счет	Млрд песет
Валовые частные инвестиции	175
Дивиденды	13
Проценты за кредит	6
Проценты по облигациям	3
Зарботная плата наемных работников	215
Жалование служащих	165
Прибыль корпораций	98
Налоги на прибыль корпораций	87
Косвенные налоги на бизнес	53
Рентные платежи	66
Доходы от собственности	145
Государственные расходы на ВВП	160
Потребительские расходы	440
Чистые частные инвестиции	150
Чистый экспорт	14

Задача 2

Постановка задачи: Рассмотрите данные таблицы и подсчитайте ВВП (по бензину) методом добавленной стоимости:

Стадии производства	Стоимость продукции, ден. ед.	Добавленная стоимость, ден. ед.
1. Добыча нефти	950	
2. Первичное разделение на фракции	1120	
3. Вторичная очистка	1370	
4. Получение бензина	1770	
5. Продажа на бензозаправку	1920	
6. Продажа бензина потребителям	2010	

Задача 3

Постановка задачи: Заполните следующую таблицу:

Год	Номинальный ВВП	Реальный ВВП	Дефлятор ВВП
2000	5330	5120	
2003		5320	1,32
2006	8350		1,25

Раздел 5. Рынки ресурсов в экономике

Тема 11. Рынок труда и заработная плата

Цель: сформировать знания о рынке труда

Вопросы для самоподготовки:

1. Особенности рынка труда
2. Зарботная плата
3. Производительность труда

Формы контроля самостоятельной работы обучающихся: решение задач

Задача 1. Равновесие на рынке рабочей силы

Предложение труда определённой отрасли описывается уравнением $L_S=130w$, а отраслевой спрос на услуги труда описывает уравнение $L_D=750-90w$, где w – это дневная ставка заработной платы, а L – количество работников.

1. Определить равновесное количество занятых и равновесную ставку заработной платы;

2. допустим, что под влиянием профсоюзов правительство установило минимальную ставку заработной платы на уровне 8 ден.ед. Определить количество работников, которые в этом случае окажутся безработными.

Задача 2. Производительность труда

В 2010 году на заводе ввели новую технологическую линию. Объём продукции при той же самой численности работающих увеличился так, как приведено в таблице:

	Объём выпуска продукции за год	Количество работников в среднем за год	Продуктивность труда, тис.	Индекс изменения продуктивности труда
2009	255	75		
2010	460	75		
2011	465	75		
2012	480	75		
2013	480	75		

1. вычислить показатель продуктивности труда по годам и заполнить таблицу;

2. как изменялась продуктивность труда в каждом следующем году относительно предыдущего. Проанализировать полученные данные;

2. чему равен средний индекс изменения продуктивности труда?

3. как изменилась продуктивность труда в 2013 по сравнению с показателями 2009 года?

Тема 12. Рынок денег и законы денежного оборота

Цель: сформировать знания о денежном обороте

Вопросы для самоподготовки:

1. Полноценные и неполноценные деньги
2. Денежный оборот
3. Закон Фишера

Формы контроля самостоятельной работы обучающихся: решение задач

Задача 3. Объем производства увеличился на 6%, денежная масса — на 24%, скорость оборота денег — на 10%. Как изменился средний уровень цен?

Задача 4. Объем производства увеличился на 6%, денежная масса — на 24%, средний уровень цен — на 5%. Как изменилась скорость оборота (оборачиваемость) денег?

Задача 5. Объем производства увеличился на 6%, скорость оборота денег снизилась на 5%, средний уровень цен вырос на 9%. Как изменился объем денежной массы?

Задача 6. Объем производства вырос на 6%, денежная масса — на 24%, средний уровень цен — на 30%. Как изменилась скорость оборота денег?

Задача 7. Объем производства сократился на 3%, денежная масса выросла в 2,26 раза, скорость оборота денег — на 17%. Как изменился уровень цен?

Задача 8. Объем производства снизился на 21%, цены выросли в 3,3 раза, скорость оборота денег — на 34%. Как изменилась величина денежной массы?

Раздел 6. Финансовая сфера экономики

Тема 13. Денежная масса и ее структура

Цель: сформировать знания о структуре денежной массы

Вопросы для самоподготовки:

1. Денежные агрегаты по степени ликвидности
2. Денежная масса и экономический рост
3. Эффект денежного мультипликатора

Формы контроля самостоятельной работы обучающихся: решение задач

Задача 1. На основании данных табл. 1.3 рассчитать:

- 1) темпы годового прироста: а) денежной массы в национальном определении (агрегат M2); б) денежной массы по методологии денежного обзора (агрегат M2X); в) депозитов в иностранной валюте;
- 2) удельный вес: а) наличных денег в денежной массе (агрегат M2); б) депозитов в иностранной валюте в структуре денежной массы (K\$);
- 3) величину денежного мультипликатора.

Т а б л и ц а 1.3

Данные для расчета, млрд руб.

Показатели	2006 г.			
	1 января	1 апреля	1 июля	1 октября
Денежная база в широком определении	2914,1	2721,0	2285,9	3484,2
Деньги вне банков	2009,2	1928,8	2233,4	2351,6
Депозиты до востребования, срочные и сберегательные	4036,3	4240,6	4858,9	5356,7
Депозиты в иностранной валюте	1178,2	1225,9	1221,0	1129,8

Тема 14. Банковская система и ее значение

Цель: сформировать знания о банковской системе

Вопросы для самоподготовки:

1. Меры денежно-кредитного регулирования Центрального банка
2. Банки как посредники на рынке капитала
3. Расчет платежей при погашении кредита

Формы контроля самостоятельной работы обучающихся: решение задач

Задача 2. Объем денежной массы в стране составил на конец года 202 млрд руб. В начале года центральный банк произвел эмиссию в размере 3 млрд руб. и установил норму обязательных резервов 10%. Каков объем денежной массы в стране?

Задача 1. Центральный банк проводит политику «дорогих денег». Как изменится денежная масса, если норма обязательных резервов составляет 20%, а на рынке представлены государственные ценные бумаги на сумму 40 млрд долл.

Задача 2. Как изменилась денежная масса в экономике, если центральный банк уменьшил учетную ставку процента до 5% при норме обязательных резервов 5% и объеме вексельного рынка 600 трлн руб.? Какую политику при этом проводил центральный банк?

Составить план погашения кредита в размере 780 млн.ден.ед. сериями из 5 равных платежей, которые должны выплачиваться в конце каждого года. Процентная ставка – 15 % годовых.

Тема 15. Государственный бюджет и налогообложение

Цель: сформировать знания о государственном бюджете

Вопросы для самоподготовки:

1. Бюджетная система России
2. Виды налогов
3. Структура современного бюджета России

Формы контроля самостоятельной работы обучающихся: составить в таблице Excel сравнительный анализ основных позиций доходов и расходов Федерального бюджета России на 2021 и 2020 годы.

Тема 16. Инфляция, безработица и макроэкономическая стабильность

Цель: сформировать знания о макроэкономической стабильности

Вопросы для самоподготовки:

1. Виды инфляции
2. Безработица и ее социальные последствия
3. Экономический рост и экономические циклы

Формы контроля самостоятельной работы обучающихся: решение задач

Задача 1. Каким должен быть уровень инфляции для текущего года, если ожидаемый индекс цен равен 112,4, а в предыдущем году он был 117,5.

Задача 2. Рассчитайте годовой индекс и уровень инфляции, если ее месячный уровень составил 8%.

Задача 3. Определить ожидаемый равномерный годовой уровень инфляции, если рост инфляции за месяц составит 4 и 11%.

3. УСЛОВИЯ РЕАЛИЗАЦИИ ДИСЦИПЛИНЫ

3.1. Требования к минимальному материально-техническому обеспечению

Реализация дисциплины требует наличия учебного кабинета «Кабинет гуманитарных и социальных дисциплин».

Оборудование учебного кабинета: стол для преподавателя, парты, стулья, доска для написания мелом.

Технические средства обучения: видеопроекционное оборудование, средства звуковоспроизведения, экран и имеющие выход в сеть Интернет

3.2. Информационное обеспечение обучения

Перечень рекомендуемых учебных изданий, Интернет-ресурсов, дополнительной литературы

Основная литература

1. Королева Г. Э. Экономика. Базовый уровень. 10-11 классы [электронная форма учебника] / Королёва Г. Э., Бурмистрова Т. В. - 6-е изд., перераб. - Москва : Вентана-Граф : Российский учебник, 2019. - 223 с. - Текст : электронный. - URL: <https://lecta.rosuchebnik.ru/product/260> (дата обращения : 14.05.2020)
2. Богатырева, М. В. Основы экономики : учебник и практикум для среднего профессионального образования / М. В. Богатырева, А. Е. Колмаков, М. А. Колмаков. — Москва : Издательство Юрайт, 2020. — 424 с. — (Профессиональное образование). — ISBN 978-5-534-10525-4. — Текст : электронный // ЭБС Юрайт [сайт]. — URL: <https://urait.ru/bcode/456718> (дата обращения: 20.05.2020).
3. Шимко, П. Д. Основы экономики: учебник и практикум для среднего профессионального образования / П. Д. Шимко. — Москва : Издательство Юрайт, 2020. — 380 с. — (Профессиональное образование). — ISBN 978-5-534-01368-9. — Текст : электронный // ЭБС Юрайт [сайт]. — URL: <http://urait.ru/bcode/451156> (дата обращения: 13.04.2020).

Дополнительная литература

1. Борисов, Е. Ф. Основы экономики : учебник и практикум для среднего профессионального образования / Е. Ф. Борисов. — 7-е изд., перераб. и доп. — Москва : Издательство Юрайт, 2020. — 383 с. — (Профессиональное образование). — ISBN 978-5-534-02043-4. — Текст : электронный // ЭБС Юрайт [сайт]. — URL: <https://urait.ru/bcode/450684>
2. Основы экономики организации. Практикум : учебное пособие для среднего профессионального образования / Л. А. Чалдаева [и др.] ; под редакцией Л. А. Чалдаевой, А. В. Шарковой. — Москва : Издательство Юрайт, 2020. — 299 с. — (Профессиональное образование). — ISBN 978-5-9916-9279-3. — Текст : электронный // ЭБС Юрайт [сайт]. — URL: <https://urait.ru/bcode/452256>
3. Васильев, В. П. Экономика : учебник и практикум для среднего профессионального образования / В. П. Васильев, Ю. А. Холоденко. — Москва : Издательство Юрайт,

2020. — 297 с. — (Профессиональное образование). — ISBN 978-5-534-12978-6. — Текст : электронный // ЭБС Юрайт [сайт]. — URL: <http://urait.ru/bcode/448658> (дата обращения: 13.04.2020).
4. Ефимова, Е.Г. Экономика : учебник / Е.Г. Ефимова. — 4-е изд., стер. — Москва : Флинта, 2018. — 392 с. : табл., граф. — Режим доступа: по подписке. — URL: <http://biblioclub.ru/index.php?page=book&id=461003> (дата обращения: 10.04.2020). — ISBN 978-5-89349-592-8. — Текст : электронный.

Интернет-ресурсы

1. ЭБС «Университетская библиотека онлайн» <http://biblioclub.ru/>
2. Научная электронная библиотека eLIBRARY.ru <http://elibrary.ru/>
3. ЭБС издательства «Юрайт» <https://urait.ru/>
4. ЭБС издательства "ЛАНЬ" <http://e.lanbook.com/>
5. ЭБС "Book.ru" <http://www.book.ru>
6. База данных EastView Полнотекстовая база данных периодики <http://ebiblioteka.ru/>
7. База данных международного индекса научного цитирования – Scopus: <http://www.scopus.com/>
8. Международный индекс научного цитирования Web of Science (Web of Knowledge) <http://webofknowledge.com>
9. Президентская библиотека им. Б.Н.Ельцина <https://www.prlib.ru/>
10. Национальная электронная библиотека <https://rusneb.ru/>
11. Видеотека учебных фильмов «Решение» Коллекция учебных видеофильмов <http://eduvideo.online>
12. Электронные учебные издания АО "Просвещение" www.lecta.rosuchebnik.ru
13. Университетская информационная система РОССИЯ (УИС РОССИЯ) <https://uisrussia.msu.ru/>
14. Электронная библиотека учебников <http://studentam.net>
15. Cyberleninka <http://cyberleninka.ru/journal>
16. Единое окно доступа к образовательным ресурсам <http://window.edu.ru/library>
17. Электронные библиотеки. Электронные библиотеки, словари, энциклопедии <http://gigabaza.ru/doc/131454.html>

4. КОНТРОЛЬ И ОЦЕНКА РЕЗУЛЬТАТОВ ОСВОЕНИЯ ДИСЦИПЛИНЫ

Контроль и оценка результатов освоения дисциплины осуществляется преподавателем в процессе проведения практических занятий и лабораторных работ, тестирования, а также выполнения обучающимися индивидуальных заданий, проектов, исследований.

Результаты обучения (освоенные умения, усвоенные знания)	Формы и методы контроля и оценки результатов обучения
- знать: ресурсы и факторы производства, типы и фазы воспроизводства, роль экономических потребностей в активизации производственной деятельности, типы экономических систем, формы собственности	Устный опрос Сообщение Конспект по заданной тематике Доклад Презентация Творческий проект Тестовые задания Контрольные работы
- уметь оперировать информацией о роли и функциях государства в рыночной экономике, способах измерения результатов экономической деятельности, макроэкономическими показателями состояния экономики, основными макроэкономическими моделями общего равновесия, динамическими моделями экономического роста	Устный опрос Сообщение Конспект по заданной тематике Доклад Презентация Творческий проект Тестовые задания Контрольные работы

4.1. Перечень вопросов, выносимых на итоговую аттестацию в форме зачета/экзамена

1. Экономика как сфера жизни общества
2. Предмет изучения экономической теории
3. Микро- и макроэкономика
4. Позитивная и нормативная экономика
5. Проблема ограниченности ресурсов
6. Кривая производственных возможностей
7. Альтернативная стоимость
8. Проблема выбора в экономике
9. Понятие о рынке
10. Деньги и их значение
11. Стоимость и ее виды
12. Преимущества и недостатки рыночной системы
13. Спрос и его график
14. Неценовые факторы спроса
15. Предложение и его график
16. Неценовые факторы предложения
17. Понятие о рыночном равновесии
18. Дефицит и избыток на рынке
19. Графическое определение равновесия
20. Аналитическое определение равновесия

21. Понятие об эластичности в экономике
22. Эластичность спроса
23. Эластичность предложения
24. Кривые Энгеля
25. Понятие о потребительской полезности
26. Первый закон Госсена
27. Второй закон Госсена
28. Расчет оптимального бюджета потребителя
29. Понятие об издержках и их виды
30. Постоянные и переменные издержки
31. Предельные издержки
32. Издержки предприятия в условиях совершенной конкуренции
33. Виды рынок несовершенной конкуренции
34. Особенности ценообразования в условиях монополии
35. Монополистическая конкуренция
36. Антимонопольная политика
37. Структура национальной экономики
38. Система национальных счетов
39. Методы расчета ВВП
40. Дефлятор ВВП
41. Рынок труда и его особенности
42. Равновесие на рынке труда
43. Заработная плата и трудовое время
44. Производительность труда
45. Рынок капитала
46. Ссудный процент
47. Полноценные и неполноценные деньги
48. Закон Фишера
49. Виды денежных агрегатов
50. Денежная база
51. Денежный мультипликатор
52. Центральный банк и его роль
53. Коммерческие банки и их роль
54. Расчет платежей при погашении кредита
55. Виды налогов
56. бюджетная система России
57. Особенности современного российского бюджета
58. Виды инфляции
59. Безработица и ее последствия
60. Экономический рост и экономические циклы

4.2. Критерии оценки ответов

Для планирования расчета текущего рейтинга обучающегося используются следующие пропорции:

Вид учебного действия	Максимальная рейтинговая оценка, баллов
Академическая активность	10
практические задания	40
<i>из них: текущие практические задания</i>	20
<i>итоговое практическое задание</i>	20

рубежи текущего контроля	30
ИТОГО:	80

Критерии оценки теста:

«Зачтено» - если обучающийся правильно выполнил не менее 2/3 всей работы или допустил не более одной грубой ошибки и двух недочетов, не более одной грубой и одной негрубой ошибки, не более трех негрубых ошибок, одной негрубой ошибки и трех недочетов, при наличии четырех-пяти недочетов.

«Не зачтено» - если число ошибок и недочетов превысило норму для оценки 3 или правильно выполнено менее 2/3 всей работы.

Требования к выполнению доклада.

Рекомендуется следующая структура доклада:

- титульный лист, содержание доклада;
- краткое изложение;
- цели и задачи;
- изложение характера исследований и рассмотренных проблем, гипотезы, спорные вопросы;
- источники информации, методы сбора и анализа данных, степень их полноты и достоверности;
- анализ и толкование полученных в работе результатов;
- выводы и оценки;
- библиография и приложения.

Время выступления докладчика не должно превышать 10 минут.

Основные требования к оформлению доклада:

- титульный лист должен включать название доклада, наименование кафедры, фамилию студента;
- все использованные литературные источники сопровождаются библиографическим описанием;
- приводимая цитата из источника берется в кавычки (оформляются сноски);
- единицы измерения должны применяться в соответствии с действующими стандартами;
- все названия литературных источников следует приводить в соответствии с новейшими изданиями;
- рекомендуется включение таблиц, графиков, схем, если они отражают основное содержание или улучшают ее наглядность;
- названия фирм, учреждений, организаций и предприятий должны именоваться так, как они указываются в источнике;

Критерии оценки доклада

При выполнении доклада обучающийся должен продемонстрировать умение кратко излагать прочитанный материал, а также умение обобщать и анализировать материал по теме доклада.

Максимальная оценка за доклад: 8 баллов.

Основными критериями оценки доклада являются:

- актуальность выбранной темы и излагаемого материала – 2 балла;
- содержательность – 2 балла;
- структура и оформление доклада – 1 балл;
- четкость и выразительность выступления – 1 балл;
- умение пользоваться конспектом – 1 балл;
- точность и полнота ответов на вопросы – 1 балл.

Презентация

Требования к презентациям

1. Объем презентации 20 -50 слайдов.
2. На титульном слайде должно быть отражено:
 - наименование факультета;
 - наименование предметной (цикловой) комиссии;
 - тема презентации;
 - фамилия, имя, отчество, специальность, форма обучения, номер группы автора презентации;
 - фамилия, имя, отчество, степень, звание, должность руководитель работы;
 - год выполнения работы.
3. В презентации должны быть отражено обоснование актуальности представляемого материала, цели и задачи работы.
4. Содержание презентации должно включать наиболее значимый материал доклада, а также, при необходимости, таблицы, диаграммы, рисунки, фотографии, карты, видео – вставки, звуковое сопровождение.
5. Заключительный слайд должен содержать информацию об источниках информации для презентации.

Критерии оценки презентации

1. Объем презентации 20 -50 слайдов (1 балл).
2. Правильность оформления титульного слайда (0,5 балла);
3. Актуальность отобранного материала, обоснованность формулировки цели и задач работы (0,5 балла);
4. Наглядность и логичность презентации, обоснованность использования таблиц, диаграмм, рисунков, фотографий, карт, видео – вставок, звукового сопровождения; правильный выбор шрифтов, фона, других элементов дизайна слайда (2 балла).
5. Объем и качество источников информации (не менее 2-х интернет – источников и не менее 2-х литературных источников).

Требования к выполнению Эссе (реферата)

Эссе – литературное произведение небольшого объема, обычно прозаическое, свободной композиции, передающее индивидуальные впечатления, суждения, соображения автора о той или иной проблеме, теме, о том или ином событии или явлении.

Реферат (от лат. referre – сообщать) – краткое изложение в письменном виде или в форме публикации доклада, содержания научного труда (трудов), литературы по теме. Работа над рефератом условно разделяется на выбор темы, подбор литературы, подготовку и защиту плана; написание теоретической части и всего текста с указанием библиографических данных используемых источников, подготовку доклада, выступление с ним. Тематика рефератов полностью связана с основными вопросами изучаемого курса.

Тему эссе (реферата) обучающиеся выбирают самостоятельно, но если на одну тему претендует несколько студентов, на помощь приходит преподаватель. Список литературы к темам не дается, и обучающиеся самостоятельно ведут библиографический поиск, причем им не рекомендуется ограничиваться университетской библиотекой.

Важно учитывать, что написание реферата требует от обучающихся определенных усилий. Особое внимание следует уделить подбору литературы, методике ее изучения с целью отбора и обработки собранного материала, обоснованию актуальности темы и теоретического уровня обоснованности используемых в качестве примеров фактов какой-либо деятельности.

Выбрав тему реферата, начав работу над литературой, необходимо составить план. Изучая литературу, продолжается обдумывание темы, осмысливание прочитанного, делаются выписки, сопоставляются точки зрения разных авторов и т.д. Реферативная работа сводится к тому, чтобы в ней выделились две взаимосвязанные стороны: во-

первых, ее следует рассматривать как учебное задание, которое должен выполнить обучаемый, а во-вторых, как форму научной работы, творческого воображения при выполнении учебного задания.

Наличие плана реферата позволяет контролировать ход работы, избежать формального переписывания текстов из первоисточников.

Оформление реферата включает титульный лист, оглавление и краткий список использованной литературы. Список использованной литературы размещается на последней странице рукописи или печатной форме реферата. Реферат выполняется в письменной или печатной форме на белых листах формата А4 (210 x 297 мм). Шрифт Times New Roman, кегель 14, через 1,5 интервала при соблюдении следующих размеров текста: верхнее поле – 25 мм, нижнее – 20 мм, левое – 30 мм, правое – 15 мм. Нумерация страниц производится сверху листа, по центру. Титульный лист нумерации не подлежит.

Рефераты должны быть написаны простым, ясным языком, без претензий на наукообразность. Следует избегать сложных грамматических оборотов, непривычных терминов и символов. Если же такие термины и символы все-таки приводятся, то необходимо разъяснять их значение при первом упоминании в тексте реферата. Это правило касается и дипломных работ.

Объем реферата предполагает тщательный отбор информации, необходимой для краткого изложения вопроса. Важнейший этап – редактирование готового текста реферата и подготовка к обсуждению. Обсуждение требует хорошей ориентации в материале темы, умения выделить главное, поставить дискуссионный вопрос, привлечь внимание слушателей к интересной литературе, логично и убедительно изложить свои мысли.

Рефераты обязательно подлежат защите. Процедура защиты начинается с определения оппонентов защищающего свою работу. Они стремятся дать основательный анализ работы студента, обращают внимание на положительные моменты и недостатки реферата, дают общую оценку содержанию, форме преподнесения материала, характеру использованной литературы. Иногда они дополняют тот или иной раздел реферата. Последнее особенно ценно, ибо говорит о глубоком знании обучающимся-оппонентом изучаемой проблемы.

Обсуждение не ограничивается выслушиванием оппонентов. Другие обучающиеся имеют право уточнить или опровергнуть какое-либо утверждение. Преподаватель предлагает любому обучающемуся задать вопрос по существу доклада или попытаться подвести итог обсуждению.

Алгоритм работы над рефератом

1. Выбор темы

Тема должна быть сформулирована грамотно (с литературной точки зрения);

В названии реферата следует поставить четкие рамки рассмотрения темы;

Желательно избегать слишком длинных названий;

Следует по возможности воздерживаться от использования в названии спорных с научной точки зрения терминов, излишней наукообразности, а также чрезмерного упрощения формулировок.

2. Реферат следует составлять из пяти основных частей: введения; основной части; заключения; списка литературы; приложений.

3. Основные требования к введению:

Во введении не следует концентрироваться на содержании; введение должно включать краткое обоснование актуальности темы реферата, где требуется показать, почему данный вопрос может представлять научный интерес и есть ли связь представляемого материала с современностью. Таким образом, тема реферата должна быть актуальна либо с научной точки зрения, либо с современных позиций.

Очень важно выделить цель, а также задачи, которые требуется решить для выполнения цели;

Введение должно содержать краткий обзор изученной литературы, в котором указывается взятый из того или иного источника материал, кратко анализируются изученные источники, показываются их сильные и слабые стороны;

Объем введения составляет две страницы текста.

4. Требования к основной части реферата:

Основная часть содержит материал, отобранный для рассмотрения проблемы;

Также основная часть должна включать в себя собственно мнение учащихся и сформулированные самостоятельные выводы, опирающиеся на приведенные факты;

Материал, представленный в основной части, должен быть логически изложен и распределен по параграфам, имеющим свои названия;

В изложении основной части необходимо использовать сноски (в первую очередь, когда приводятся цифры и чьи-то цитаты);

Основная часть должна содержать иллюстративный материал (графики, таблицы и т. д.);

Объем основной части составляет около 10 страниц.

5. Требования к заключению:

В заключении формулируются выводы по параграфам, обращается внимание на выдвинутые во введении задачи и цели;

Заключение должно быть четким, кратким, вытекающим из содержания основной части.

6. Требования к оформлению списка литературы (по ГОСТу):

Необходимо соблюдать правильность последовательности записи источников: сначала следует писать фамилию, а после инициалы; название работы не ставится в кавычки; после названия сокращенно пишется место издания; затем идет год издания; наконец, называется процитированная страница.

Критерии оценки реферата

Студент, защищающий реферат, должен рассказать о его актуальности, поставленных целях и задачах, изученной литературе, структуре основной части, сделанных в ходе работы выводов.

По окончании выступления ему может быть задано несколько вопросов по представленной проблеме.

Оценка складывается из соблюдения требований к реферату, грамотного раскрытия темы, умения четко рассказывать о представленном реферате, способности понять суть задаваемых по работе вопросов и найти точные ответы на них.

Реферат, в котором полностью освещена тема и который оформлен согласно требованиям, оценивается до 15 баллов.

В процессе определения рубежного рейтинга обучающегося используется следующая шкала:

Рубежный рейтинг	Критерии оценки освоения обучающимся дисциплины в ходе контрольных мероприятий промежуточной аттестации
-------------------------	--

19-20 рейтинговых баллов	обучающийся глубоко и прочно усвоил программный материал, исчерпывающе, последовательно, грамотно и логически стройно его излагает, тесно увязывает с задачами и будущей деятельностью, не затрудняется с ответом при видоизменении задания, свободно справляется с задачами и практическими заданиями, правильно обосновывает принятые решения, умеет самостоятельно обобщать и излагать материал, не допуская ошибок (<i>отлично</i>)
16-18 рейтинговых баллов	обучающийся твердо знает программный материал, грамотно и по существу излагает его, не допуская существенных неточностей в ответе на вопрос, может правильно применять теоретические положения и владеет необходимыми умениями и навыками при выполнении практических заданий (<i>хорошо</i>)
13-15 рейтинговых баллов	обучающийся освоил основной материал, но не знает отдельных деталей, допускает неточности, недостаточно правильные формулировки, нарушает последовательность в изложении программного материала и испытывает затруднения в выполнении практических заданий (<i>удовлетворительно</i>)
1-12 рейтинговых баллов	обучающийся не знает значительной части программного материала, допускает существенные ошибки, с большими затруднениями выполняет практические задания, задачи (<i>неудовлетворительно</i>)
0 баллов	не аттестован

5. ЛИСТ РЕГИСТРАЦИИ ИЗМЕНЕНИЙ

№ п/п	Содержание изменения	Реквизиты документа	Дата введения изменения
1.	Утверждена и введена в действие решением ПЦК гуманитарных и общественных дисциплин на основании Федерального государственного образовательного стандарта среднего профессионального образования по специальности 42.02.02 Издательское дело (среднее профессиональное образование) , утвержденного приказом Министерства образования и науки Российской Федерации от 12.05.2014 №511	Протокол заседания ПЦК гуманитарных и общественных дисциплин № 10 от «06» мая 2020 года	01.09.2020
2.	Актуализация учебного плана	Протокол заседания ПЦК гуманитарных и общественных дисциплин № 11 от «11» мая 2021 года	01.09.2021



Министерство науки и высшего образования Российской Федерации
ФЕДЕРАЛЬНОЕ ГОСУДАРСТВЕННОЕ БЮДЖЕТНОЕ ОБРАЗОВАТЕЛЬНОЕ УЧРЕЖДЕНИЕ
ВЫСШЕГО ОБРАЗОВАНИЯ
«РОССИЙСКИЙ ГОСУДАРСТВЕННЫЙ СОЦИАЛЬНЫЙ
УНИВЕРСИТЕТ»



УТВЕРЖДАЮ
Директор Колледжа РГСУ
А.В. Косоплечев
«24» мая 2021 г.

РАБОЧАЯ ПРОГРАММА ДИСЦИПЛИНЫ

ДУД.01 ЭКОЛОГИЯ

реализуемой в пределах
программы подготовки специалистов среднего звена

на базе основного общего образования

по специальности

42.02.02 Издательское дело

Социально-экономический профиль

ОБРАЗОВАТЕЛЬНАЯ ПРОГРАММА СРЕДНЕГО
ПРОФЕССИОНАЛЬНОГО ОБРАЗОВАНИЯ - ПРОГРАММА
ПОДГОТОВКИ СПЕЦИАЛИСТОВ СРЕДНЕГО ЗВЕНА

Уровень профессионального образования
Среднее профессиональное образование

программа базовой подготовки
на базе основного общего образования

Форма обучения

Очная

Москва 2021 г.

Рабочая программа дисциплины разработана на основании:

– федерального государственного образовательного стандарта среднего профессионального образования по специальности **42.02.02 Издательское дело**, утвержденного приказом Министерства образования и науки Российской Федерации от 12.05.2014 № 511;

– федерального государственного образовательного стандарта среднего общего образования, утвержденного приказом Министерства образования и науки Российской Федерации от 17.05.2012 № 413;

– рекомендациями по организации получения среднего общего образования в пределах освоения образовательных программ среднего профессионального образования на базе основного общего образования с учетом требований федеральных государственных образовательных стандартов и получаемой специальности или профессии среднего профессионального образования (письмо Департамента государственной политики в сфере подготовки рабочих кадров и ДПО Минобрнауки России от 17.03.2015 № 06-259);

– примерной основной образовательной программы среднего общего образования, одобренной решением федерального учебно-методического объединения по общему образованию (протокол от 28 июня 2016 г. № 2/16-з);

– учебного плана по основной профессиональной образовательной программе среднего профессионального образования – программе подготовки специалистов среднего звена по специальности 42.02.02 Издательское дело.

Рабочая программа дисциплины общеобразовательной подготовки разработана рабочей группой в составе: преподаватель Колледжа РГСУ Семенихина О.В.

Руководитель основной профессиональной образовательной программы



Л.И. Чешенко

(подпись)

Рабочая программа дисциплины обсуждена и утверждена на заседании ПЦК.
Протокол № 11 от «11» мая 2021 года.

Председатель ПЦК естественно-математических дисциплин, физической культуры и БЖ



Д.Р. Бекбулатов

(подпись)

Рабочая программа дисциплины рецензирована и рекомендована к утверждению:

Автономная некоммерческая организация
Культурный центр «Грин Хилл»



(подпись)

С.А. Королев

СОДЕРЖАНИЕ

1. ПАСПОРТ РАБОЧЕЙ ПРОГРАММЫ ДИСЦИПЛИНЫ ОБЩЕОБРАЗОВАТЕЛЬНОЙ ПОДГОТОВКИ	4
1.1. Область применения рабочей программы	4
1.2. Место дисциплины в структуре основной профессиональной образовательной программы:	4
1.3. Планируемые результаты освоения дисциплины	4
2. СТРУКТУРА И СОДЕРЖАНИЕ ДИСЦИПЛИНЫ ОБЩЕОБРАЗОВАТЕЛЬНОЙ ПОДГОТОВКИ	6
2.1. Объем дисциплины и виды учебной работы	6
2.2. Тематический план дисциплины	7
2.3. Содержание дисциплины	7
2.4. Планы групповых занятий и образовательные технологии	11
3. УСЛОВИЯ РЕАЛИЗАЦИИ ДИСЦИПЛИНЫ ОБЩЕОБРАЗОВАТЕЛЬНОЙ ПОДГОТОВКИ	15
3.1. Требования к минимальному материально-техническому обеспечению	15
3.2. Информационное обеспечение обучения	15
4. КОНТРОЛЬ И ОЦЕНКА РЕЗУЛЬТАТОВ ОСВОЕНИЯ ДИСЦИПЛИНЫ ОБЩЕОБРАЗОВАТЕЛЬНОЙ ПОДГОТОВКИ	16
4.1. Перечень вопросов, выносимых для получения зачета	17
4.2. Критерии оценки	18
5. ЛИСТ РЕГИСТРАЦИИ ИЗМЕНЕНИЙ	23

1. ПАСПОРТ РАБОЧЕЙ ПРОГРАММЫ ДИСЦИПЛИНЫ ОБЩЕОБРАЗОВАТЕЛЬНОЙ ПОДГОТОВКИ

1.1. Область применения рабочей программы

Рабочая программа дисциплины является частью общеобразовательного цикла основной профессиональной образовательной программы подготовки специалистов среднего звена (далее – ППСЗ) по специальности среднего профессионального образования: в соответствии с ФГОС среднего общего образования и ФГОС по специальности среднего профессионального образования 42.02.02 Издательское дело

1.2. Место дисциплины в структуре основной профессиональной образовательной программы:

Дисциплина «Экология» (ДУД.01) относится к циклу дисциплин общеобразовательной подготовки основной профессиональной образовательной программы СПО - ППСЗ по специальности 42.02.02 Издательское дело, квалификация выпускника – «Специалист издательского дела».

Дисциплина относится к предметной области ФГОС среднего общего образования: Экология и основы безопасности жизнедеятельности

Является дополнительной дисциплиной.

Уровень освоения дисциплины в соответствии с ФГОС среднего общего образования – базовый.

Рабочая программа дисциплины ДУД.01 Экология имеет межпредметную связь с:

– общеобразовательными учебными дисциплинами: Основы безопасности жизнедеятельности

– профессиональными дисциплинами: Безопасность жизнедеятельности.

Изучение дисциплины ДУД.01 Экология завершается промежуточной аттестацией в форме дифференцированного зачета в рамках освоения ППСЗ на базе основного общего образования.

1.3. Планируемые результаты освоения дисциплины

Содержание программы «Экология» направлено на достижение следующих целей:

- получение фундаментальных знаний об экологических системах и особенностях их функционирования в условиях нарастающей антропогенной нагрузки; истории возникновения и развития экологии как естественно-научной и социальной дисциплины, ее роли в формировании картины мира;
- о методах научного познания; овладение умениями логически мыслить, обосновывать место и роль экологических знаний в практической деятельности людей, развитии современных технологий; определять состояние экологических систем в природе и в условиях городских и сельских поселений;
- проводить наблюдения за природными и искусственными экосистемами с целью их описания и выявления естественных и антропогенных изменений;
- развитие познавательных интересов, интеллектуальных и творческих способностей обучающихся в процессе изучения экологии;
- путей развития природоохранной деятельности;
- в ходе работы с различными источниками информации; воспитание убежденности в необходимости рационального природопользования, бережного отношения к природным ресурсам и окружающей среде, собственному здоровью;
- уважения к мнению оппонента при обсуждении экологических проблем;
- использование приобретенных знаний и умений по экологии в повседневной жизни для оценки последствий своей деятельности (и деятельности других людей) по отношению к окружающей среде, здоровью других людей и собственному здоровью;
- соблюдению правил поведения в природе.

В результате освоения дисциплины ДУД.01 Экология обучающийся должен:

– знать/понимать:

об экологической культуре как условии достижения устойчивого (сбалансированного) развития общества и природы, об экологических связях в системе «человек–общество–природа»;

знаниями экологических императивов, гражданских прав и обязанностей в области энерго- и ресурсосбережения в интересах сохранения окружающей среды, здоровья и безопасности жизни;

экологические ценности, моральную ответственность за экологические последствия своих действий в окружающей среде;

– уметь:

учитывать и оценивать экологические последствия в разных сферах деятельности;

применять экологические знания в жизненных ситуациях, связанных с выполнением типичных социальных ролей;

выполнять проекты экологически ориентированной социальной деятельности, связанных с экологической безопасностью окружающей среды, здоровьем людей и повышением их экологической культуры

Освоение содержания общеобразовательной дисциплины «ДУД.01 Экология» обеспечивает достижение обучающимися следующих результатов:

№ п/п	Результаты	Содержание
1	2	3
1.	личностные	устойчивый интерес к истории и достижениям в области экологии; – готовность к продолжению образования, повышению квалификации в избранной профессиональной деятельности, используя полученные экологические знания; объективное осознание значимости компетенций в области экологии для человека и общества; умения проанализировать техногенные последствия для окружающей среды, бытовой и производственной деятельности человека; готовность самостоятельно добывать новые для себя сведения экологической направленности, используя для этого доступные источники информации; умение управлять своей познавательной деятельностью, проводить самооценку уровня собственного интеллектуального развития; умение выстраивать конструктивные взаимоотношения в команде по решению общих задач в области экологии;
2.	метапредметные	овладение умениями и навыками различных видов познавательной деятельности для изучения разных сторон окружающей среды; применение основных методов познания (описания, наблюдения, эксперимента) для изучения различных проявлений антропогенного воздействия, с которыми возникает необходимость сталкиваться в профессиональной сфере; умение определять цели и задачи деятельности, выбирать средства их достижения на практике; умение использовать различные источники для получения сведений экологической направленности и оценивать ее достоверность для достижения поставленных целей и задач;

№ п/п	Результаты	Содержание
1	2	3
3.	предметные	сформированность представлений об экологической культуре как условии достижения устойчивого (сбалансированного) развития общества и природы, экологических связях в системе «человек—общество—природа»; сформированность экологического мышления и способности учитывать и оценивать экологические последствия в разных сферах деятельности; владение умениями применять экологические знания в жизненных ситуациях, связанных с выполнением типичных социальных ролей; владение знаниями экологических императивов, гражданских прав и обязанностей в области энерго- и ресурсосбережения в интересах сохранения окружающей среды, здоровья и безопасности жизни; сформированность личностного отношения к экологическим ценностям, – моральной ответственности за экологические последствия своих действий в окружающей среде; сформированность способности к выполнению проектов экологически ориентированной социальной деятельности, связанных с экологической безопасностью окружающей среды, здоровьем людей и повышением их экологической культуры.

2. СТРУКТУРА И СОДЕРЖАНИЕ ДИСЦИПЛИНЫ ОБЩЕОБРАЗОВАТЕЛЬНОЙ ПОДГОТОВКИ

2.1. Объем дисциплины и виды учебной работы

Общая трудоемкость дисциплины составляет 180 часа, в том числе:

- аудиторные занятия 126 часов;
- самостоятельная работа 54 часов.

№ п/п	Вид учебной работы	Объем часов
1	2	3
1.	Максимальная учебная нагрузка (всего)	180
2.	Обязательная аудиторная учебная нагрузка (всего)	126
3.	в том числе:	
4.	лекционные занятия	48
5.	лабораторные работы	0
6.	практические занятия	78
7.	контрольные работы	0
8.	Самостоятельная работа обучающегося (всего)	54
9.	в том числе:	
10.	самостоятельная работа над проектом	0
11.	внеаудиторная самостоятельная работа	54
12.	Промежуточная аттестация в форме КСР 1 семестр, дифференцированного зачета 2 семестр	

2.2. Тематический план дисциплины

№ п/п	Раздел, тема	Виды учебной работы, академических часов						Формы текущего контроля успеваемости и промежуточной аттестации						
		Всего	Самостоят. работа	Аудиторные занятия				Конт. раб.	Эссе	Курсов. раб/ проект	Расчетно-графическая работа	Контр. точки	Зачет/дифф. зачет	Экзамен
				Всего	Лекционного типа	Групповые (семинары, практические)	Лабораторные занятия							
1	2	3	4	5	6	7	8	9	10	11	12	13	14	15
1.	Введение Экология как научная дисциплина	34	10	24	8	16								
2.	Среда обитания человека и экологическая безопасность	86	28	58	22	36								
3.	Концепция устойчивого развития	24	6	18	8	10								
4.	Охрана природы	36	10	26	10	16								
Общий объем	Итого часов	180	54	126	48	78							2	
	Всего часов	180												

2.3. Содержание дисциплины

Наименование разделов и тем	Содержание учебного материала	Уровень освоения
Введение Экология как научная дисциплина	Общая экология. Среда обитания и факторы среды. Общие закономерности действия факторов среды на организм. Популяция. Экосистема. Биосфера. Социальная экология. Предмет изучения социальной экологии. Среда, окружающая человека, ее специфика и состояние. Демография и проблемы экологии. Природные ресурсы, используемые человеком.	1. – ознакомительный 2. – репродуктивный

	<p>Понятие «загрязнение среды». Прикладная экология. Экологические проблемы: региональные и глобальные. Причины возникновения глобальных экологических проблем. Возможные способы решения глобальных экологических проблем.</p>	
<p>Среда обитания человека и экологическая безопасность</p>	<p>Окружающая человека среда и ее компоненты. Естественная и искусственная среды обитания человека. Социальная среда. Основные экологические требования к компонентам окружающей человека среды. Контроль за качеством воздуха, воды, продуктов питания. Экологические факторы: биотические, абиотические и антропогенные. Воспроизведение ресурсов. Дополнительные источники сырья и продуктов. Общие законы зависимости организмов от факторов среды. Описание и характеристика разных сред. Законы: оптимума; ограничивающего фактора; совместного действия; независимости факторов. Среда жизни. Основные пути приспособления организмов к среде. Виды и формы приспособлений. Пищевые взаимоотношения. Экология популяций. Основы экологии сообществ и экосистем. Биоценозы (сообщества), их таксономический состав и функциональная структура. Понятие экосистема Структура экосистем. Искусственные экосистемы. Описание искусственной экосистемы. Основы учения о биосфере. Глобальная экосистема. Учение В.И.Вернадского. Антропогенное воздействие, биосфера, экологические кризисы и катастрофы, ресурсный кризис, загрязнение, виды и факторы</p>	<p>1. – ознакомительный 2. – репродуктивный</p>

	<p>загрязнения окружающей среды, демографическая проблема.</p> <p>Масштабы антропогенного воздействия на биосферу, природные воды, атмосферу, почву. Глобальные проблемы современной биосферы.</p> <p>Городская среда. Городская квартира и требования к ее экологической безопасности.</p> <p>Шум и вибрация в городских условиях. Влияние шума и вибрации на здоровье городского человека.</p> <p>Экологические вопросы строительства в городе.</p> <p>Экологические требования к организации строительства в городе.</p> <p>Материалы, используемые в строительстве жилых домов и нежилых помещений. Их экологическая безопасность.</p> <p>Контроль за качеством строительства.</p> <p>Дороги и дорожное строительство в городе. Экологические требования к дорожному строительству в городе.</p> <p>Материалы, используемые при дорожном строительстве в городе. Их экологическая безопасность.</p> <p>Контроль за качеством строительства дорог.</p> <p>Экологические проблемы промышленных и бытовых отходов в городе. Твердые бытовые отходы и способы их утилизации. Современные способы переработки промышленных и бытовых отходов.</p> <p>Сельская среда. Особенности среды обитания человека в условиях сельской местности.</p> <p>Сельское хозяйство и его экологические проблемы. Пути решения экологических проблем сельского хозяйства.</p> <p>Экология и здоровье. Здоровье человека. Опасные для здоровья вещества и соединения.</p> <p>Здоровье среды.</p>	
--	--	--

<p>Концепция устойчивого развития</p>	<p>От экологических кризисов и катастроф к устойчивому развитию. Возникновение концепции устойчивого развития. Глобальные экологические проблемы и способы их решения. Возникновение экологических понятий «устойчивость» и «устойчивое развитие». Эволюция взглядов на устойчивое развитие. Переход к модели «Устойчивость и развитие». Способы решения экологических проблем в рамках концепции «Устойчивость и развитие». Экономический, социальный, культурный и экологический способы устойчивости, их взаимодействие и взаимовлияние. Экологические след и индекс человеческого развития.</p>	<p>1. – ознакомительный 2. – репродуктивный</p>
<p>Охрана природы</p>	<p>Природоохранная деятельность. История охраны природы в России. Типы организаций, способствующих охране природы. Заповедники, заказники, национальные парки, памятники природы. Особо охраняемые природные территории и их законодательный статус. Экологические кризисы и экологические ситуации. Экологические проблемы России. Природные ресурсы и их охрана. Природно-территориальные аспекты экологических проблем. Социально-экономические аспекты экологических проблем. Природные ресурсы и способы их охраны. Охрана водных ресурсов в России. Охрана почвенных ресурсов в России. Охрана лесных ресурсов в России. Возможности управления экологическими системами (на примере лесных</p>	<p>1. – ознакомительный 2. – репродуктивный</p>

	биогеоценозов и водных биоценозов).	
--	-------------------------------------	--

2.4. Планы групповых занятий и образовательные технологии

Введение. Экология как научная дисциплина.

Цель: ознакомиться с предметом, целями и задачами экологии, методами экологических исследований, направлениями экологических исследований.

Вопросы для самоподготовки:

- История взаимодействия общества и природы.
- Экологические кризисы и экологические революции в истории человечества.
- Общие законы взаимоотношений природы и общества.
- Среда, окружающая человека, ее специфика и состояние.
- Демография и проблемы экологии.
- Методы экологических исследований.
- Экология и её место среди других наук.
- Структура экологии как науки.
- Значение экологии для человека.

Формы контроля самостоятельной работы обучающихся: выступления студентов с презентацией докладов.

Среда обитания человека и экологическая безопасность.

Тема: Окружающая человека среда и ее компоненты.

Цель: ознакомиться с компонентами окружающей человека среды.

Вопросы для самоподготовки:

- Естественная и искусственная среды обитания человека.
- Социальная среда.
- Основные экологические требования к компонентам окружающей человека среды.
- Контроль за качеством воздуха, воды, продуктов питания.

Формы контроля самостоятельной работы обучающихся: выступления студентов с презентацией докладов.

Тема Экологические факторы.

Цель: ознакомиться с разнообразием экологических факторов.

Вопросы для самоподготовки:

- Классификация экологических факторов.
- Абиотические факторы: химические, эдафогенные (эдафические), климатические, орографические (экспозиция к солнцу и др.).
- Биотические факторы: зоогенные, фитогенные, микробиогенные, внутривидовые взаимодействия, межвидовые взаимодействия.
- Действие антропогенного фактора.

Формы контроля самостоятельной работы обучающихся: выступления студентов с презентацией докладов.

Тема: Общие законы зависимости организмов от факторов среды.

Цель: ознакомиться с особенностями воздействия абиотических и биотических факторов на организм и возможностями адаптации организмов к действию экологических факторов.

Вопросы для самоподготовки:

1. Конкуренция как форма взаимодействия организмов.
2. Хищничество.
3. Паразитизм.
4. Аменсализм.
5. Симбиоз.
6. Мутуализм.
7. Комменсализм.
8. Приспособление организмов к действию абиотических факторов.

Формы контроля самостоятельной работы обучающихся: выступления студентов с презентацией докладов.

Тема: Среды жизни. Приспособление организмов к среде.

Цель: ознакомиться с основными факторами различных сред жизни и приспособлением организмов к факторам среды.

Вопросы для самоподготовки:

1. Среды обитания и их влияние на живые организмы.
2. Водная среда жизни. Адаптации организмов к водной среде.
3. Наземно – воздушная среда жизни и ее особенности. Адаптации организмов к обитанию в наземно-воздушной среде.
4. Почвенная среда жизни. Почвенные организмы.
5. Живой организм как особая среда обитания. Средообразующая роль живых организмов.

Формы контроля самостоятельной работы обучающихся: выступления с презентациями по темам вопросов для самоподготовки.

Тема: Экология популяций.

Цель: ознакомиться с популяцией как формой существования вида, показателями популяций, структурами популяций и динамикой популяций.

Вопросы для самоподготовки:

1. Вид и его экологическая характеристика
2. Популяция как форма существования вида.
3. Показатели популяций.
4. Возрастная и половая структуры популяций.
5. Пространственная и этологическая структуры популяций.
6. Динамика популяций.
7. Методы количественного учета в популяциях, их специфика у растений и животных.

Формы контроля самостоятельной работы обучающихся: выступления с презентациями по темам вопросов для самоподготовки.

Тема: Основы экологии сообществ и экосистем.

Цель: ознакомиться с основными закономерностями существования сообществ и экосистем.

Вопросы для самоподготовки:

1. Биоценозы (сообщества), их таксономический состав и функциональная структура
2. Структура биоценоза
3. Внутривидовые взаимодействия в биоценозе. Межвидовые взаимоотношения в биоценозе.
4. Экологические ниши
5. Устойчивость и развитие биоценозов
6. Экосистемы и принципы их функционирования.
7. Закономерности устойчивости экосистем
8. Потoki вещества и энергии в экосистеме. Биологическая продуктивность экосистем.
9. Типы природных экосистем
10. Динамика экосистем. Саморегуляция и устойчивость экосистем.
11. Искусственные экосистемы.

Формы контроля самостоятельной работы обучающихся: выступления с презентациями по темам вопросов для самоподготовки.

Тема: Основы учения о биосфере.

Цель: ознакомиться с основными этапами происхождения и эволюции биосферы, экологических кризисах и гибели цивилизаций, главных современных экологических проблемах; об ответственности отдельных людей и организаций за уровень антропогенного воздействия.

Вопросы для самоподготовки:

1. Проблема истощения ресурсов и пути её решения.
2. Загрязнение природных вод.
3. Загрязнение атмосферы кислотными оксидами и последствия этого явления.
4. Загрязнение атмосферы хлорфторуглеродами и последствия этого явления.
5. Парниковый эффект. Тепловое загрязнение атмосферы.
6. Радиоактивное загрязнение.
7. Электромагнитное загрязнение среды.
8. Изменение ландшафтов.
9. Антропогенно обусловленные кризисы и катастрофы.

Формы контроля самостоятельной работы обучающихся: выступления с презентациями по темам вопросов для самоподготовки.

Тема: Экологические связи человека.

Цель: ознакомиться с экологическими проблемами России и Московского региона, экологическими аспектами урбоэкологии, экологии жилища и питания, показателями уровня здоровья населения в России и Московском регионе.

Вопросы для самоподготовки:

1. Урбанизация и ее проблемы.
2. О возможностях сокращения темпов расползания городов
3. Интенсификация использования энергетических ресурсов
4. Загрязнение воздушной среды городов
5. Деградация водных ресурсов
6. Загрязнение почв
7. Геоэкологические проблемы городов

8. Комплексное воздействие городов на природную среду.
9. Экологические проблемы России и пути их решения.
10. Экологические проблемы Московского региона и пути их решения.
11. Урбанизация и её проблемы. Комплексное воздействие городов на природную среду.
4. Экологические проблемы Москвы и пути их решения.

Формы контроля самостоятельной работы обучающихся: доклады малых групп с презентациями по темам вопросов для самоподготовки.

Тема: Экология и здоровье.

Цель: ознакомиться с влиянием экологических факторов среды обитания на здоровье человека

Вопросы для самоподготовки:

1. Человек в биосфере. Особенности жизнедеятельности современного человека.
2. Здоровье и факторы риска.
3. Элементы экологии внутренней среды человека.
4. Вредные привычки и деградация генофонда человечества.
5. Базовые законы и закономерности факториальной экологии.
6. Базовые законы и закономерности демэкологии.
7. Базовые законы и закономерности синэкологии.
8. Базовые законы и закономерности глобальной экологии.

Формы контроля самостоятельной работы обучающихся: выступления с презентациями по темам вопросов для самоподготовки.

Тема: Концепция устойчивого развития.

Цель: ознакомиться с эволюцией взглядов на устойчивое развитие, некоторыми аспектами международного сотрудничества, деятельности государственных структур и общественных организаций в сфере экологии и природопользования.

Вопросы для самоподготовки:

1. Понятие об экологической безопасности. Способы решения экологических проблем в рамках концепции «Устойчивость и развитие».
2. Экологическая безопасность России
3. Экологическое состояние Московского региона.
4. Техногенные системы и их взаимодействие с окружающей средой
5. Государственное регулирование природопользования.
6. Основные положения экологического законодательства.
7. Деятельность ООН в сфере экологии.
8. Деятельность других международных организаций в сфере экологии.
9. Экологические последствия военных конфликтов.
10. Система государственного законодательства, учёта и контроля в сфере экологии.
11. Система муниципального законодательства, учёта и контроля в сфере экологии.
12. Общественные экологические организации и их деятельность.

Формы контроля самостоятельной работы обучающихся: выступления с презентациями по темам вопросов для самоподготовки.

Тема: Охрана природы.

Цель: ознакомиться с природными ресурсами и их охраной.

Вопросы для самоподготовки:

- 1.Современные проблемы охраны природы.
- 2.Современное состояние и охрана атмосферы.
- 3.Рациональное использование и охрана водных ресурсов.
- 4.Использование и охрана недр.
- 5.Почвенные ресурсы, их использование и охрана.
- 6.Современное состояние и охрана растительности.
- 7.Рациональное использование и охрана животных.

Формы контроля самостоятельной работы обучающихся: выступления с презентациями по темам вопросов для самоподготовки.

3. УСЛОВИЯ РЕАЛИЗАЦИИ ДИСЦИПЛИНЫ ОБЩЕОБРАЗОВАТЕЛЬНОЙ ПОДГОТОВКИ

3.1. Требования к минимальному материально-техническому обеспечению

Реализация дисциплины требует наличия учебного кабинета «Кабинет природопользования, экологии и охраны окружающей среды».

Оборудование учебного кабинета: стол для преподавателя, парты, стулья, доска для написания мелом.

Технические средства обучения: видеопроекторное оборудование, средства звуковоспроизведения, экран и имеющие выход в сеть Интернет

3.2. Информационное обеспечение обучения

Перечень рекомендуемых учебных изданий, Интернет-ресурсов, дополнительной литературы

Основные источники:

1. Экология. Базовый уровень. 10-11 классы [электронная форма учебника] / Н. М. Чернова [и др.] ; под ред. И. А. Жигарева. - 7-е изд., перераб. - Москва : Дрофа : Российский учебник, 2019. - 302 с. - ISBN 978-5-358-15766-8. - Текст : электронный. - URL: <https://lecta.rosuchebnik.ru/product/103> (дата обращения : 14.05.2020)
2. Экология : учебник и практикум для среднего профессионального образования / Л. М. Кузнецов, А. С. Николаев. — 2-е изд., перераб. и доп. — Москва : Издательство Юрайт, 2020. — 280 с. — (Серия : Профессиональное образование). — ISBN 978-5-9916-6362-5.Режим доступа: <https://urait.ru/book/ekologiya-451276>
3. Павлова, Е. И. Экология : учебник и практикум для среднего профессионального образования / Е. И. Павлова, В. К. Новиков. — Москва : Издательство Юрайт, 2020. — 190 с. — (Профессиональное образование). — ISBN 978-5-534-09568-5. — Текст : электронный // ЭБС Юрайт [сайт]. — URL: <https://urait.ru/bcode/448914> (дата обращения: 20.05.2020).

Дополнительные источники:

1. Экология : учебник и практикум для среднего профессионального образования / А. В. Тотай [и др.]. — 5-е изд., перераб. и доп. — Москва : Издательство Юрайт, 2020. — 353 с. — (Профессиональное образование). — ISBN 978-5-534-02968-0. — Текст : электронный // ЭБС Юрайт [сайт]. — URL: <https://urait.ru/bcode/450750> (дата обращения: 20.05.2020).

2. Данилов-Данильян, В. И. Экология : учебник и практикум для среднего профессионального образования / Н. Н. Митина, Б. М. Малашенков ; под редакцией В. И. Данилова-Данильяна. — Москва : Издательство Юрайт, 2020. — 363 с. — (Профессиональное образование). — ISBN 978-5-9916-9826-9. — Текст : электронный // ЭБС Юрайт [сайт]. — URL: <https://urait.ru/bcode/452407> (дата обращения: 20.05.2020).
3. Третьякова, Н. А. Экология : учебное пособие для среднего профессионального образования / Н. А. Третьякова ; под научной редакцией М. Г. Шишова. — Москва : Издательство Юрайт, 2020. — 111 с. — (Профессиональное образование). — ISBN 978-5-534-09561-6. — Текст : электронный // ЭБС Юрайт [сайт]. — URL: <https://urait.ru/bcode/454972> (дата обращения: 20.05.2020).

Интернет-ресурсы:

1. ЭБС «Университетская библиотека онлайн» <http://biblioclub.ru/>
2. Научная электронная библиотека eLIBRARY.ru <http://elibrary.ru/>
3. ЭБС издательства «Юрайт» <https://urait.ru/>
4. ЭБС издательства "ЛАНЬ" <http://e.lanbook.com/>
5. ЭБС "Book.ru" <http://www.book.ru>
6. База данных EastView Полнотекстовая база данных периодики <http://ebiblioteka.ru/>
7. База данных международного индекса научного цитирования – Scopus: <http://www.scopus.com/>
8. Международный индекс научного цитирования Web of Science (Web of Knowledge) <http://webofknowledge.com>
9. Президентская библиотека им. Б.Н.Ельцина <https://www.prlib.ru/>
10. Национальная электронная библиотека <https://rusneb.ru/>
11. Видеотека учебных фильмов «Решение» Коллекция учебных видеофильмов <http://eduvideo.online>
12. Электронные учебные издания АО "Просвещение" www.lecta.rosuchebnik.ru
13. Университетская информационная система РОССИЯ (УИС РОССИЯ) <https://uisrussia.msu.ru/>
14. Электронная библиотека учебников <http://studentam.net>
15. Cyberleninka <http://cyberleninka.ru/journal>
16. Единое окно доступа к образовательным ресурсам <http://window.edu.ru/library>
17. Электронные библиотеки. Электронные библиотеки, словари, энциклопедии <http://gigabaza.ru/doc/131454.html>

4. КОНТРОЛЬ И ОЦЕНКА РЕЗУЛЬТАТОВ ОСВОЕНИЯ ДИСЦИПЛИНЫ ОБЩЕОБРАЗОВАТЕЛЬНОЙ ПОДГОТОВКИ

Контроль и оценка результатов освоения дисциплины осуществляется преподавателем в процессе проведения практических занятий и лабораторных работ, тестирования, а также выполнения обучающимися индивидуальных заданий, проектов, исследований.

№ п/п	Результаты обучения (освоенные умения, усвоенные знания)	Формы и методы контроля и оценки результатов обучения
1	2	3
1.	– знать/понимать: об экологической культуре как условии достижения устойчивого (сбалансированного) развития общества и природы, об экологических связях в системе «человек–общество–природа»; знаниями экологических императивов, гражданских прав и обязанностей в области энерго- и ресурсосбережения в интересах сохранения	Устный опрос Сообщение Конспект по заданной тематике Доклад Презентация Творческий проект Тестовые задания Контрольные работы

№ п/п	Результаты обучения (освоенные умения, усвоенные знания)	Формы и методы контроля и оценки результатов обучения
1	2	3
	окружающей среды, здоровья и безопасности жизни; экологические ценности, моральную ответственность за экологические последствия своих действий в окружающей среде;	
2.	– уметь: учитывать и оценивать экологические последствия в разных сферах деятельности; применять экологические знания в жизненных ситуациях, связанных с выполнением типичных социальных ролей; выполнять проекты экологически ориентированной социальной деятельности, связанных с экологической безопасностью окружающей среды, здоровьем людей и повышением их экологической культуры	Устный опрос Сообщение Конспект по заданной тематике Доклад Презентация Творческий проект Тестовые задания Контрольные работы Дифференцированный зачет

4.1. Перечень вопросов, выносимых для получения зачета

Теоретический блок вопросов:

1. Современная экология как биосоциальная наука. Предмет, объект, задачи, структура экологии.
2. Основные экологические понятия.
3. Поток энергии в экосистеме.
4. Биогеохимические циклы.
5. Гидрологический цикл.
6. Экологические факторы среды обитания.
7. Принципы действия абиотических факторов.
8. Основные среды жизни.
9. Биотические факторы.
10. Жизненная форма организма.
11. Демографические характеристики популяции. Динамика популяции.
12. Биотический потенциал и сопротивление среды.
13. Структура сообщества. Биоморфологический спектр сообщества.
14. Наземные экосистемы.
15. Водные экосистемы.
16. Трофическая структура экосистемы. Продуценты и их роль в экосистемах. Консументы и их виды. Роль редуцентов в экосистемах. Пищевые цепи и сети.
17. Первичная сукцессия. Вторичная сукцессия. Климатическая экосистема.
18. Экологический принцип Аллена. Экологический принцип Бергмана.
19. Экологический принцип Либиха. Экологический принцип Шелфорда.
20. Экологический принцип Гаузе.
21. Антропоэкосистемы. Отличие агроценозов от биогеоценозов.
22. Биологическое разнообразие – самый ценный ресурс планеты. Сохранение естественных экосистем.

23. Причины глобального кризиса. Демографическая проблема и возможности биосферы.
24. Сокращение озонового слоя.
25. «Парниковый эффект» в земной атмосфере.
26. Кислотные осадки и их последствия.
27. Ресурсный кризис.
28. Биосфера и её состав. Эволюция биосферы.
29. Главные теории происхождения жизни на Земле.
30. Загрязнение природных вод. Эвтрофикация.
31. Загрязнение почв и проблемы сельского хозяйства.
32. Возобновляемые и не возобновляемые энергетические ресурсы.
33. Основные экологические проблемы Московского региона.
34. Экологическая обстановка в России.
35. Экологическое просвещение, информация, образование.
36. Проблемы урбанизации.
37. Потребности человека. Качество среды жизни. Экология жилища. Влияние на здоровье физических факторов.
38. Здоровье населения и правильный образ жизни. Экология питания.
39. Современные экологические движения.
40. Международный опыт и сотрудничество в решении экологических проблем.

4.2. Критерии оценки

Для планирования расчета текущего рейтинга обучающегося используются следующие пропорции:

Вид учебного действия	Максимальная рейтинговая оценка, баллов
Академическая активность	10
практические задания	40
<i>из них: текущие практические задания</i>	20
<i>итоговое практическое задание</i>	20
рубежи текущего контроля	30
ИТОГО:	80

Критерии оценки теста:

«Зачтено» - если обучающийся правильно выполнил не менее 2/3 всей работы или допустил не более одной грубой ошибки и двух недочетов, не более одной грубой и одной негрубой ошибки, не более трех негрубых ошибок, одной негрубой ошибки и трех недочетов, при наличии четырех-пяти недочетов.

«Не зачтено» - если число ошибок и недочетов превысило норму для оценки 3 или правильно выполнено менее 2/3 всей работы.

Требования к выполнению доклада.

Рекомендуется следующая структура доклада:

- титульный лист, содержание доклада;
- краткое изложение;
- цели и задачи;
- изложение характера исследований и рассмотренных проблем, гипотезы, спорные вопросы;
- источники информации, методы сбора и анализа данных, степень их полноты и достоверности;
- анализ и толкование полученных в работе результатов;

- выводы и оценки;
- библиография и приложения.

Время выступления докладчика не должно превышать 10 минут.

Основные требования к оформлению доклада:

- титульный лист должен включать название доклада, наименование кафедры, фамилию студента;
- все использованные литературные источники сопровождаются библиографическим описанием;
- приводимая цитата из источника берется в кавычки (оформляются сноски);
- единицы измерения должны применяться в соответствии с действующими стандартами;
- все названия литературных источников следует приводить в соответствии с новейшими изданиями;
- рекомендуется включение таблиц, графиков, схем, если они отражают основное содержание или улучшают ее наглядность;
- названия фирм, учреждений, организаций и предприятий должны именоваться так, как они указываются в источнике;

Критерии оценки доклада

При выполнении доклада обучающийся должен продемонстрировать умение кратко излагать прочитанный материал, а также умение обобщать и анализировать материал по теме доклада.

Максимальная оценка за доклад: 8 баллов.

Основными критериями оценки доклада являются:

- актуальность выбранной темы и излагаемого материала – 2 балла;
- содержательность – 2 балла;
- структура и оформление доклада – 1 балл;
- четкость и выразительность выступления – 1 балл;
- умение пользоваться конспектом – 1 балл;
- точность и полнота ответов на вопросы – 1 балл.

Презентация

Требования к презентациям

1. Объем презентации 20 -50 слайдов.
2. На титульном слайде должно быть отражено:
 - наименование факультета;
 - наименование предметной (цикловой) комиссии;
 - тема презентации;
 - фамилия, имя, отчество, специальность, форма обучения, номер группы автора презентации;
 - фамилия, имя, отчество, степень, звание, должность руководитель работы;
 - год выполнения работы.
3. В презентации должны быть отражено обоснование актуальности представляемого материала, цели и задачи работы.
4. Содержание презентации должно включать наиболее значимый материал доклада, а также, при необходимости, таблицы, диаграммы, рисунки, фотографии, карты, видео – вставки, звуковое сопровождение.
5. Заключительный слайд должен содержать информацию об источниках информации для презентации.

Критерии оценки презентации

1. Объем презентации 20 -50 слайдов (1 балл).
2. Правильность оформления титульного слайда (0,5 балла);
3. Актуальность отобранного материала, обоснованность формулировки цели и задач работы (0,5 балла);
4. Наглядность и логичность презентации, обоснованность использования таблиц, диаграмм, рисунков, фотографий, карт, видео – вставок, звукового сопровождения; правильный выбор шрифтов, фона, других элементов дизайна слайда (2 балла).
5. Объем и качество источников информации (не менее 2-х интернет – источников и не менее 2-х литературных источников).

Требования к выполнению Эссе (реферата)

Эссе – литературное произведение небольшого объема, обычно прозаическое, свободной композиции, передающее индивидуальные впечатления, суждения, соображения автора о той или иной проблеме, теме, о том или ином событии или явлении.

Реферат (от лат. referre – сообщать) – краткое изложение в письменном виде или в форме публикации доклада, содержания научного труда (трудов), литературы по теме. Работа над рефератом условно разделяется на выбор темы, подбор литературы, подготовку и защиту плана; написание теоретической части и всего текста с указанием библиографических данных используемых источников, подготовку доклада, выступление с ним. Тематика рефератов полностью связана с основными вопросами изучаемого курса.

Тему эссе (реферата) обучающиеся выбирают самостоятельно, но если на одну тему претендует несколько студентов, на помощь приходит преподаватель. Список литературы к темам не дается, и обучающиеся самостоятельно ведут библиографический поиск, причем им не рекомендуется ограничиваться университетской библиотекой.

Важно учитывать, что написание реферата требует от обучающихся определенных усилий. Особое внимание следует уделить подбору литературы, методике ее изучения с целью отбора и обработки собранного материала, обоснованию актуальности темы и теоретического уровня обоснованности используемых в качестве примеров фактов какой-либо деятельности.

Выбрав тему реферата, начав работу над литературой, необходимо составить план. Изучая литературу, продолжается обдумывание темы, осмысливание прочитанного, делаются выписки, сопоставляются точки зрения разных авторов и т.д. Реферативная работа сводится к тому, чтобы в ней выделились две взаимосвязанные стороны: во-первых, ее следует рассматривать как учебное задание, которое должен выполнить обучаемый, а во-вторых, как форму научной работы, творческого воображения при выполнении учебного задания.

Наличие плана реферата позволяет контролировать ход работы, избежать формального переписывания текстов из первоисточников.

Оформление реферата включает титульный лист, оглавление и краткий список использованной литературы. Список использованной литературы размещается на последней странице рукописи или печатной форме реферата. Реферат выполняется в письменной или печатной форме на белых листах формата А4 (210 x 297 мм). Шрифт Times New Roman, кегель 14, через 1,5 интервала при соблюдении следующих размеров текста: верхнее поле – 25 мм, нижнее – 20 мм, левое – 30 мм, правое – 15 мм. Нумерация страниц производится вверху листа, по центру. Титульный лист нумерации не подлежит.

Рефераты должны быть написаны простым, ясным языком, без претензий на наукообразность. Следует избегать сложных грамматических оборотов, непривычных терминов и символов. Если же такие термины и символы все-таки приводятся, то необходимо разъяснять их значение при первом упоминании в тексте реферата. Это правило касается и дипломных работ.

Объем реферата предполагает тщательный отбор информации, необходимой для краткого изложения вопроса. Важнейший этап – редактирование готового текста реферата и подготовка к обсуждению. Обсуждение требует хорошей ориентации в материале темы, умения выделить главное, поставить дискуссионный вопрос, привлечь внимание слушателей к интересной литературе, логично и убедительно изложить свои мысли.

Рефераты обязательно подлежат защите. Процедура защиты начинается с определения оппонентов защищающего свою работу. Они стремятся дать основательный анализ работы

студента, обращают внимание на положительные моменты и недостатки реферата, дают общую оценку содержанию, форме преподнесения материала, характеру использованной литературы. Иногда они дополняют тот или иной раздел реферата. Последнее особенно ценно, ибо говорит о глубоком знании обучающимся-оппонентом изучаемой проблемы.

Обсуждение не ограничивается заслушиванием оппонентов. Другие обучающиеся имеют право уточнить или опровергнуть какое-либо утверждение. Преподаватель предлагает любому обучающемуся задать вопрос по существу доклада или попытаться подвести итог обсуждению.

Алгоритм работы над рефератом

1. Выбор темы

Тема должна быть сформулирована грамотно (с литературной точки зрения);

В названии реферата следует поставить четкие рамки рассмотрения темы;

Желательно избегать слишком длинных названий;

Следует по возможности воздерживаться от использования в названии спорных с научной точки зрения терминов, излишней наукообразности, а также чрезмерного упрощения формулировок.

2. Реферат следует составлять из пяти основных частей: введения; основной части; заключения; списка литературы; приложений.

3. Основные требования к введению:

Во введении не следует концентрироваться на содержании; введение должно включать краткое обоснование актуальности темы реферата, где требуется показать, почему данный вопрос может представлять научный интерес и есть ли связь представляемого материала с современностью. Таким образом, тема реферата должна быть актуальна либо с научной точки зрения, либо с современных позиций.

Очень важно выделить цель, а также задачи, которые требуется решить для выполнения цели;

Введение должно содержать краткий обзор изученной литературы, в котором указывается взятый из того или иного источника материал, кратко анализируются изученные источники, показываются их сильные и слабые стороны;

Объем введения составляет две страницы текста.

4. Требования к основной части реферата:

Основная часть содержит материал, отобранный для рассмотрения проблемы;

Также основная часть должна включать в себя собственно мнение учащихся и сформулированные самостоятельные выводы, опирающиеся на приведенные факты;

Материал, представленный в основной части, должен быть логически изложен и распределен по параграфам, имеющим свои названия;

В изложении основной части необходимо использовать сноски (в первую очередь, когда приводятся цифры и чьи-то цитаты);

Основная часть должна содержать иллюстративный материал (графики, таблицы и т. д.);

Объем основной части составляет около 10 страниц.

5. Требования к заключению:

В заключении формулируются выводы по параграфам, обращается внимание на выдвинутые во введении задачи и цели;

Заключение должно быть четким, кратким, вытекающим из содержания основной части.

6. Требования к оформлению списка литературы (по ГОСТу):

Необходимо соблюдать правильность последовательности записи источников: сначала следует писать фамилию, а после инициалы; название работы не ставится в кавычки; после названия сокращенно пишется место издания; затем идет год издания; наконец, называется процитированная страница.

Критерии оценки реферата

Студент, защищающий реферат, должен рассказать о его актуальности, поставленных целях и задачах, изученной литературе, структуре основной части, сделанных в ходе работы выводах.

По окончании выступления ему может быть задано несколько вопросов по представленной проблеме.

Оценка складывается из соблюдения требований к реферату, грамотного раскрытия темы, умения четко рассказывать о представленном реферате, способности понять суть задаваемых по работе вопросов и найти точные ответы на них.

Реферат, в котором полностью освещена тема и который оформлен согласно требованиям, оценивается до 15 баллов.

В процессе определения рубежного рейтинга обучающегося используется следующая шкала:

Рубежный рейтинг	Критерии оценки освоения обучающимся дисциплины в ходе контрольных мероприятий промежуточной аттестации
19-20 рейтинговых баллов	обучающийся глубоко и прочно усвоил программный материал, исчерпывающе, последовательно, грамотно и логически стройно его излагает, тесно увязывает с задачами и будущей деятельностью, не затрудняется с ответом при видоизменении задания, свободно справляется с задачами и практическими заданиями, правильно обосновывает принятые решения, умеет самостоятельно обобщать и излагать материал, не допуская ошибок (<i>отлично</i>)
16-18 рейтинговых баллов	обучающийся твердо знает программный материал, грамотно и по существу излагает его, не допуская существенных неточностей в ответе на вопрос, может правильно применять теоретические положения и владеет необходимыми умениями и навыками при выполнении практических заданий (<i>хорошо</i>)
13-15 рейтинговых баллов	обучающийся освоил основной материал, но не знает отдельных деталей, допускает неточности, недостаточно правильные формулировки, нарушает последовательность в изложении программного материала и испытывает затруднения в выполнении практических заданий (<i>удовлетворительно</i>)
1-12 рейтинговых баллов	обучающийся не знает значительной части программного материала, допускает существенные ошибки, с большими затруднениями выполняет практические задания, задачи (<i>неудовлетворительно</i>)
0 баллов	не аттестован

5. ЛИСТ РЕГИСТРАЦИИ ИЗМЕНЕНИЙ

№ п/п	Содержание изменения	Реквизиты документа	Дата введения изменения
1.	Утверждена и введена в действие решением ПЦК естественно-математических дисциплин, физической культуры и БЖ на основании Федерального государственного образовательного стандарта среднего профессионального образования по специальности 42.02.02 Издательское дело (среднее профессиональное образование) , утвержденного приказом Министерства образования и науки Российской Федерации от 12.05.2014 №511	Протокол заседания ПЦК естественно-математических дисциплин, физической культуры и БЖ 2021 г. № 10 от «06» мая 2020 года	01.09.2020
2.	Актуализация учебного плана	Протокол заседания ПЦК лингвистических дисциплин № 11 от «11» мая 2021 года	01.09.2021