



МИНИСТЕРСТВО НАУКИ И ВЫСШЕГО ОБРАЗОВАНИЯ РОССИЙСКОЙ ФЕДЕРАЦИИ  
ФЕДЕРАЛЬНОЕ ГОСУДАРСТВЕННОЕ БЮДЖЕТНОЕ ОБРАЗОВАТЕЛЬНОЕ  
УЧРЕЖДЕНИЕ ВЫСШЕГО ОБРАЗОВАНИЯ

**«РОССИЙСКИЙ ГОСУДАРСТВЕННЫЙ СОЦИАЛЬНЫЙ  
УНИВЕРСИТЕТ»**

**РАБОЧИЕ ПРОГРАММЫ ДИСЦИПЛИН (МОДУЛЕЙ)  
ЧАСТЬ 1**

**ОСНОВНАЯ ПРОФЕССИОНАЛЬНАЯ ОБРАЗОВАТЕЛЬНАЯ  
ПРОГРАММА  
ВЫСШЕГО ОБРАЗОВАНИЯ - ПРОГРАММА БАКАЛАВРИАТА**

**Направление подготовки  
49.03.02 «Физическая культура для лиц с отклонениями в состоянии  
здоровья (адаптивная физическая культура)»**

**Направленность (профиль)  
«Физическая реабилитация и рекреация»**

**Уровень профессионального образования  
Высшее образование – бакалавриат**

**Год начала подготовки по основной профессиональной образовательной  
программе**

**2020**



Министерство науки и высшего образования Российской Федерации  
Федеральное государственное бюджетное образовательное учреждение высшего образования  
«Российский государственный социальный университет»

«УТВЕРЖДАЮ»

Декан факультета физической культуры

/ А.С. Махов/

«18» мая 2020 г

## РАБОЧАЯ ПРОГРАММА ДИСЦИПЛИНЫ

### ФИЛОСОФИЯ

Направление подготовки

49.03.02 Физическая культура для лиц с отклонениями в состоянии здоровья  
(адаптивная физическая культура)

Направленность

«Физическая реабилитация и рекреация»

### ПРОГРАММА БАКАЛАВРИАТА

Квалификация

*Бакалавр*

Форма обучения

*Очная, заочная*

Москва 2020

Рабочая программа дисциплины «Философия» разработана на основании федерального государственного образовательного стандарта высшего образования – *бакалавриата* по направлению подготовки 49.03.02 *Физическая культура для лиц с отклонениями в состоянии здоровья (адаптивная физическая культура)* (уровень *бакалавриата*), утвержденного приказом Министерства образования и науки Российской Федерации от 19.09.2017 г. № 942, учебного плана по основной профессиональной образовательной программе высшего образования – программе *бакалавриата* по направлению подготовки 49.03.02 *Физическая культура для лиц с отклонениями в состоянии здоровья (адаптивная физическая культура)*, а также с учетом профессиональных стандартов, сопряженных с профессиональной деятельностью выпускника:

- 03.007 «*Специалист по реабилитационной работе в социальной сфере*»;
- 05.002 «*Тренер по адаптивной физической культуре и адаптивному спорту*»;
- 05.004 «*Инструктор-методист по адаптивной физической культуре и адаптивному спорту*»;
- 05.006 «*Сопровождающий инвалидов, лиц с ограниченными возможностями здоровья и несовершеннолетних*».

Рабочая программа учебной дисциплины разработана рабочей группой в составе:  
д. филос.н., доцент Г.Н. Кузьменко; к. филос.н., доцент О.А.Евреева

Руководитель основной профессиональной образовательной программы  
кандидат педагогических наук, доцент




А.В. Корнев

\_\_\_\_\_  
(подпись)

Рабочая программа дисциплины обсуждена и утверждена на заседании Ученого совета факультета.  
Протокол № 10 от «26» мая 2020 г.

Декан факультета физической культуры д-р пед. наук, доцент



А.С. Махов

Рабочая программа учебной дисциплины рецензирована и рекомендована к утверждению:

Бессонов Борис Николаевич  
Д.ф.н., профессор, зав. кафедрой философии МГПУ



Б.Н. Бессонов

Д.ф.н., профессор (РГСУ)



О.Б. Скородумова

Согласовано  
Научная библиотека, директор



И.Г. Маляр

## СОДЕРЖАНИЕ

СОДЕРЖАНИЕ.....	3
РАЗДЕЛ 1. ПАСПОРТ РАБОЧЕЙ ПРОГРАММЫ ДИСЦИПЛИНЫ.....	4
1.1 Цель и задачи дисциплины.....	4
1.2. Место дисциплины в структуре основной профессиональной образовательной программы высшего образования-программы бакалавриата.....	4
1.3 Планируемые результаты обучения по дисциплине в рамках планируемых результатов освоения основной профессиональной образовательной программы высшего образования – программы бакалавриата.....	4
РАЗДЕЛ 2. СТРУКТУРА И СОДЕРЖАНИЕ ДИСЦИПЛИНЫ.....	7
2.1 Объем дисциплины, включая контактную работу обучающегося с педагогическими работниками и самостоятельную работу обучающегося.....	7
2.2. Учебно-тематический план дисциплины.....	8
РАЗДЕЛ 3. УЧЕБНО-МЕТОДИЧЕСКОЕ ОБЕСПЕЧЕНИЕ САМОСТОЯТЕЛЬНОЙ РАБОТЫ ОБУЧАЮЩИХСЯ ПО ДИСЦИПЛИНЕ.....	9
3.1. Виды самостоятельной работы обучающихся по дисциплине.....	9
3.2 Методические указания к самостоятельной работе по дисциплине.....	12
РАЗДЕЛ 4. ФОНД ОЦЕНОЧНЫХ СРЕДСТВ ДЛЯ ПРОВЕДЕНИЯ ПРОМЕЖУТОЧНОЙ АТТЕСТАЦИИ ОБУЧАЮЩИХСЯ ПО ДИСЦИПЛИНЕ.....	16
4.1. Форма промежуточной аттестации обучающегося по дисциплине.....	16
4.2. Перечень компетенций с указанием этапов их формирования в процессе освоения образовательной программы.....	16
4.3 Описание показателей и критериев оценивания компетенций на различных этапах их формирования, описание шкал оценивания.....	19
4.4 Типовые контрольные задания или иные материалы, необходимые для оценки знаний, умений, навыков и (или) опыта деятельности, характеризующих этапы формирования компетенций в процессе освоения образовательной программы.....	21
4.5 Методические материалы, определяющие процедуры оценивания знаний, умений, навыков и (или) опыта деятельности, характеризующих этапы формирования компетенций.....	24
РАЗДЕЛ 5. УСЛОВИЯ РЕАЛИЗАЦИИ ДИСЦИПЛИНЫ.....	24
5.1. Перечень основной и дополнительной учебной литературы для освоения дисциплины.....	24
5.2 Перечень ресурсов информационно-коммуникационной сети «Интернет», необходимых для освоения дисциплины.....	24
5.3 Методические указания для обучающихся по освоению дисциплины.....	25
5.4 Информационно-технологическое обеспечение образовательного процесса по дисциплине.....	27
5.5 Материально-техническое обеспечение образовательного процесса по дисциплине.....	28
5.6 Образовательные технологии.....	29
ЛИСТ РЕГИСТРАЦИИ ИЗМЕНЕНИЙ.....	30

## РАЗДЕЛ 1. ПАСПОРТ РАБОЧЕЙ ПРОГРАММЫ ДИСЦИПЛИНЫ

### 1.1 Цель и задачи дисциплины

Цели и задачи дисциплины заключается в получении обучающимися теоретических знаний об основах философии с последующим применением в профессиональной сфере и практических навыков (формирование) по работе с оригинальными и адаптированными философскими текстами; развитию навыков критического восприятия и оценки источников информации, умению логично формулировать, излагать и отстаивать собственное видение проблем и способов их разрешения; овладению приемами ведения дискуссии, полемики, диалога.

#### Задачи дисциплины:

1. Формирование знаний об истории возникновения, развитии и современном состоянии философской проблематики; показ ее методологической и мировоззренческой значимости для становления молодого специалиста, т.е. формирование философской культуры будущего специалиста на основе обширного исторического и современного материала, анализа постановки и решения вечных философских проблем человечества

2. формирование представления о специфике философии как способе познания и духовного освоения мира, об основных разделах современного философского знания, философских проблемах и методах их исследования;

3. овладение базовыми принципами и приемами философского познания; введение в круг философских проблем, связанных с областью будущей профессиональной деятельности.

### 1.2. Место дисциплины в структуре основной профессиональной образовательной программы высшего образования-программы бакалаврита

Учебная дисциплина «Философия» реализуется в обязательной части основной образовательной программы по направлению подготовки 49.03.02 *Физическая культура для лиц с отклонениями в состоянии здоровья (адаптивная физическая культура)* очной и заочной формам обучения.

Изучение учебной дисциплины «Философия» базируется на знаниях и умениях, полученных обучающимися ранее в ходе освоения программного материала ряда учебных дисциплин: «История», «Правоведение», «Экономика».

Перечень последующих учебных дисциплин, для которых необходимы знания, умения и навыки, формируемые данной учебной дисциплиной: «*Методология научных исследований в сфере адаптивной физической культуры и спорта*», «*Этика в профессиональной деятельности специалиста по адаптивной физической культуре*» и др.

### 1.3 Планируемые результаты обучения по дисциплине в рамках планируемых результатов освоения основной профессиональной образовательной программы высшего образования – программы бакалавриата.

Процесс освоения дисциплины направлен на формирование у обучающихся следующих универсальных, компетенций: УК-5, в соответствии с основной профессиональной образовательной программой высшего образования – программа бакалавриата по направлению подготовки 49.03.02 *Физическая культура для лиц с отклонениями в состоянии здоровья (адаптивная физическая культура)*.

В результате освоения учебной дисциплины обучающийся должен демонстрировать следующие результаты:

Категория компетенций	Код компетенции	Формулировка компетенции	Код и наименование индикатора достижения компетенции
Межкультурное взаимодействие	УК-5.	Способен воспринимать межкультурное разнообразие общества в социально-историческом, этическом и философском контекстах	УК-5.1. Знает: - сущностные характеристики основных периодов в развитии философской мысли; - основные социальные институты, обеспечивающие воспроизводство социальных отношений в сфере физической куль-

			<p>туры, здравоохранения, социальной защиты; - особенности мотивации к участию в занятиях физическими упражнениями и спортом в группах различного возраста, пола, уровня здоровья, профессии и социального статуса; - механизмы социализации личности в спорте и адаптивном спорте; - закономерности и особенности развития исторического процесса, его движущие силы, роль человека в нем; - основные исторические формы взаимодействия человека, в том числе, с инвалидностью, и общества, политические концепции; - различные подходы к оценке и периодизации всемирной и отечественной истории; - основные этапы и важнейшие события истории России; - роль в историческом развитии России выдающихся деятелей отечественной истории; - геополитическое положение России, ее национальные задачи во внешней политике; - роль и место российской цивилизации во всемирном историческом процессе; - периодизацию истории физической культуры, адаптивной физической культуры, социальную сущность, структуру и функции физической культуры, адаптивной физической культуры; - цели, задачи, основные компоненты педагогического процесса в сфере физической культуры, адаптивной физической культуры.</p> <p>УК-5.2. Умеет: - найти в основных периодах в развитии философской мысли общее и особенное, указать специфические социально-экономические, религиозно-мировоззренческие и этнокультурные черты каждого из периодов; - анализировать социальные истоки и мотивацию к участию в занятиях физическими упражнениями и спортом различных социальных слоев и групп, закономерности выбора вида спорта, вида адаптивного спорта и двигательной активности; - понимать групповую динамику и особенности межличностных отношений в группах различного социального состава, возраста, состояния здоровья и пола, занимающихся спортом и физической культурой, адаптивным спортом и адаптивной физической культурой; - правильно подобрать инструментарий для выявления эффективности профессиональной работы (занятий физической культурой и спортом, адаптивной физической культурой и адаптивным спортом), и определения уровня физического, психического и социального здоровья занимающихся; - выделять</p>
--	--	--	---

			<p> стержень исторических фактов и событий и видеть причинно-следственные связи; - раскрывать суть исторического процесса: его закономерности, движущие силы; - давать объективную характеристику и интерпретацию исторического события, этапа, исторического деятеля; - формировать и аргументировано отстаивать собственную позицию по различным проблемам истории; - соотносить общие исторические процессы и отдельные факты, выявлять существенные черты исторических процессов, явлений и событий; - осознавать себя как активного участника исторического процесса, как преемственную и неотъемлемую часть своего народа, динамично развивающейся исторической и культурной общности; - понимать социальную значимость профессии в сфере физической культуры и адаптивной физической культуры, национальные интересы, ценность труда и служения на благо Отечества; - устанавливать причинно-следственные связи между явлениями, пространственные и временные рамки изучаемых исторических явлений в области физической культуры и спорта, адаптивной физической культуры и адаптивного спорта. </p> <p> УК-5.3. Имеет опыт: - анализа исторических источников, политических программ, общественных процессов; - социологического анализа данных о результатах деятельности организаций физической культуры и спорта, адаптивной физической культуры и адаптивного спорта, оценки эффективности их деятельности, прогнозирования условий и направления ее развития в социально-культурном контексте; - аргументированного доказательства социальной и личной значимости избранного вида спорта, вида адаптивного спорта и физкультурно-спортивной деятельности, в том числе, с инвалидами и лицами с ограниченными возможностями здоровья; - проведения теоретических занятий и бесед со спортсменами о содержании и значении спортивной этики, недопустимости использования допинга, скрытых и явных нарушений спортивных правил, участия в договорных играх; - организации участия обучающихся и спортсменов в мероприятиях патриотического характера. </p>
--	--	--	--

## РАЗДЕЛ 2. СТРУКТУРА И СОДЕРЖАНИЕ ДИСЦИПЛИНЫ

### 2.1 Объем дисциплины, включая контактную работу обучающегося с педагогическими работниками и самостоятельную работу обучающегося

Общая трудоемкость дисциплины, изучаемой в 1 семестре, составляет 2 зачетные единицы. По дисциплине предусмотрен *зачет с оценкой*.

#### Очная форма обучения

Вид учебной работы	Всего часов	Семестры
		2
<b>Контактная работа обучающихся с педагогическими работниками (по видам учебных занятий) (всего):</b>	36	36
Учебные занятия лекционного типа	16	16
Практические занятия	4	4
Лабораторные занятия	0	0
Контактная работа в ЭИОС	0	0
<b>Самостоятельная работа обучающихся, всего</b>	36	36
<b>Контроль промежуточной аттестации (час)</b>	<b>0</b>	<b>0</b>
<b>ОБЪЕМ ДИСЦИПЛИНЫ В ЧАСАХ</b>	<b>72</b>	<b>72</b>

#### Заочная форма обучения

Общая трудоемкость дисциплины, изучаемой в 1 семестре, составляет 2 зачетные единицы. По дисциплине предусмотрен *экзамен*.

Вид учебной работы	Всего часов	Семестры	
		1	2
<b>Контактная работа обучающихся с педагогическими работниками (по видам учебных занятий) (всего):</b>	16	8	8
Учебные занятия лекционного типа	6	4	2
Практические занятия	2	0	2
Лабораторные занятия	0	0	0
Контактная работа в ЭИОС	8	4	4
<b>Самостоятельная работа обучающихся, всего</b>	52	28	24
<b>Контроль промежуточной аттестации (час)</b>	4	0	4
<b>ОБЪЕМ ДИСЦИПЛИНЫ В ЧАСАХ</b>	<b>72</b>	<b>36</b>	<b>36</b>



## 2.2. Учебно-тематический план дисциплины

### Очной формы обучения

Раздел, тема	Виды учебной работы, академических часов						
	Всего	Самостоятельная работа	Контактная работа обучающихся с педагогическими работниками				
			Всего	Лекционные занятия	Семинарские/практические занятия	Лабораторные занятия	Контактная работа в ЭИОС
<b>Модуль 1 (Семестр 1)</b>							
<b>Раздел 1. ИСТОРИЯ ФИЛОСОФИИ</b>	<b>36</b>	<b>18</b>	<b>18</b>	<b>8</b>	<b>2</b>	<b>0</b>	<b>8</b>
Тема 1.1. Генезис философии. Античная философская мысль	9	5	4	2	0	0	2
Тема 1.2. Философия Нового времени	9	5	4	2	0	0	2
Тема 1.3. Западноевропейская философия XIX – XX вв.	9	5	4	2	0	0	2
Тема 1.4. Русская философия: история и современность	9	3	6	2	2	0	2
<b>Раздел 2. ТЕОРИЯ ФИЛОСОФИИ</b>	<b>36</b>	<b>18</b>	<b>18</b>	<b>8</b>	<b>2</b>	<b>0</b>	<b>8</b>
Тема 2.1. Особенности философского знания. Место философии в системе духовной культуры	9	3	6	2	2	0	2
Тема 2.2. Понятие бытия и варианты онтологии.	9	5	4	2	0	0	2
Тема 2.3. Основные проблемы и исторические варианты гносеологии.	9	5	4	2	0	0	2
Тема 2.4. Основные проблемы философской антропологии	9	5	4	2	0	0	2
<b>Контроль промежуточной аттестации (час)</b>	<b>0</b>						
<b>Общий объем, часов</b>	<b>72</b>	<b>36</b>	<b>36</b>	<b>16</b>	<b>4</b>	<b>0</b>	<b>16</b>
<b>Форма промежуточной аттестации</b>	<b>Зачет с оценкой</b>						

**Заочной формы обучения**

Раздел, тема	Виды учебной работы, академических часов						
	Всего	Самостоятельная работа	Контактная работа обучающихся с педагогическими работниками				
			Всего	Лекционные занятия	Семинарские/практические занятия	Лабораторные занятия	Контактная работа в ЭИОС
<b>Модуль 1 (Семестр 1 и 2)</b>							
<b>Раздел 1. ИСТОРИЯ ФИЛОСОФИИ</b>	<b>34</b>	<b>28</b>	<b>6</b>	<b>2</b>	<b>0</b>	<b>0</b>	<b>4</b>
Тема 1.1. Генезис философии. Античная философская мысль	8	6	2	2	0	0	0
Тема 1.2. Философия Нового времени	9	7	2	0	0	0	2
Тема 1.3. Западноевропейская философия XIX – XX вв.	9	9	0	0	0	0	0
Тема 1.4. Русская философия: история и современность	8	6	2	0	0	0	2
<b>Раздел 2. ТЕОРИЯ ФИЛОСОФИИ</b>	<b>34</b>	<b>24</b>	<b>10</b>	<b>4</b>	<b>2</b>	<b>0</b>	<b>4</b>
Тема 2.1. Особенности философского знания. Место философии в системе духовной культуры	8	6	2	0	0	0	2
Тема 2.2. Понятие бытия и варианты онтологии.	9	7	2	2	0	0	0
Тема 2.3. Основные проблемы и исторические варианты гносеологии.	9	5	4	2	0	0	2
Тема 2.4. Основные проблемы философской антропологии	8	6	2	0	2	0	0
<b>Контроль промежуточной аттестации (час)</b>	<b>4</b>						
<b>Общий объем, часов</b>	<b>72</b>	<b>52</b>	<b>16</b>	<b>6</b>	<b>2</b>	<b>0</b>	<b>8</b>
<b>Форма промежуточной аттестации</b>	<b>Зачет с оценкой</b>						

**РАЗДЕЛ 3. УЧЕБНО-МЕТОДИЧЕСКОЕ ОБЕСПЕЧЕНИЕ САМОСТОЯТЕЛЬНОЙ РАБОТЫ ОБУЧАЮЩИХСЯ ПО ДИСЦИПЛИНЕ**

**3.1. Виды самостоятельной работы обучающихся по дисциплине**

**Очная форма обучения**

Раздел, тема	Всего	Виды самостоятельной работы обучающихся					
		Академическая активность, час	Форма академической активности	Выполнение практ. заданий, час	Форма практического задания	Рубежный текущий контроль, час	Форма рубежного текущего контроля
<b>Модуль 1 (семестр 1)</b>							
<b>Раздел 1. История философии</b>	18	8	Подготовка к лекционным и практическим занятиям, самостоятельное изучение раздела в ЭИОС	8	реферат	2	Компьютерное тестирование
<b>Раздел 2. Теория философии</b>	18	8	Подготовка к лекционным и практическим занятиям, самостоятельное изучение раздела в ЭИОС	8	реферат	2	Компьютерное тестирование
<b>Общий объем по модулю/семестру, часов</b>	<b>36</b>	<b>16</b>	-	<b>16</b>	-	<b>4</b>	-
<b>Общий объем по дисциплине, часов</b>	<b>36</b>	<b>14</b>	-	<b>16</b>	-	<b>4</b>	-

*Заочная форма обучения*

Раздел, тема	Всего	Виды самостоятельной работы обучающихся					
		Академическая активность, час	Форма академической активности	Выполнение практ. заданий, час	Форма практического задания	Рубежный текущий контроль, час	Форма рубежного текущего контроля
<b>Модуль 1 (семестр 1 и 2)</b>							
<b>Раздел 1. История философии</b>	28	13	Подготовка к лекционным и практическим занятиям, самостоятельное изучение раздела в ЭИОС	13	реферат	2	Компьютерное тестирование

<b>Раздел 2. Теория философии</b>	24	10	Подготовка к лекционным и практическим занятиям, самостоятельное изучение раздела в ЭИОС	12	реферат	2	Компьютерное тестирование
<b>Общий объем по модулю/семестру, часов</b>	77	23	-	25	-	4	-
<b>Общий объем по дисциплине, часов</b>	77	23	-	25	-	4	-

### **3.2 Методические указания к самостоятельной работе по дисциплине**

## **РАЗДЕЛ 1. ИСТОРИЯ ФИЛОСОФИИ**

**Цель:** изучение генезиса и развития философских идей как в европейской традиции от Античности до наших дней, так и в России.

#### ***Перечень изучаемых элементов содержания:***

Основные этапы развития, особенности, проблемы и представители античной философии: досократики, софисты и Сократ, Платон и Аристотель, философские школы эллинизма. Влияние античной философии на содержание и направленность европейской мысли. Роль античной философии в становлении европейской цивилизации.

Особенности развития философии Нового времени. Основные проблемы философии данного периода. Эмпиризм Ф. Бэкона. Рационализм Р. Декарта. Теория общественного договора. Основные положения трансцендентального идеализма Канта. «Абсолютный идеализм» Гегеля. Антропологический материализм Фейербаха.

Основные положения диалектического материализма как философии марксизма. Позитивизм. Основные идеи и представители. Возникновение и сущность «философии жизни». Учение Ф. Ницше как источник «философии жизни». Зарождение философии психоанализа. Основные понятия учения З. Фрейда. Феноменология как метод анализа чистого сознания. основополагающие идеи Э. Гуссерля. Философская герменевтика как «практика философского мышления» Х.-Г. Гадамер. Экзистенциализм.

Особенности возникновения и становления русской философской мысли. Древнерусское философствование. Философская мысль русского Просвещения. Важнейшие течения в философии XIX: идейно-философская борьба 30-40 гг. XIX в.; почвенничество, теории культурно-исторических типов и «византизма»; проникновение и развитие марксистской философии в России (Плеханов Г.В., Ленин В.И.); русская философия всеединства (основные положения философии В.С. Соловьева). Русская философия конца XIX – начала XX веков: философия Н.А. Бердяева; русский космизм (философия «Общего дела» Н.Ф. Федорова), социальная философия С.Л. Франка. Современное состояние философской науки в России.

### **Тема 1.1 Генезис философии. Античная философская мысль**

#### **Вопросы для самоподготовки:**

1. Истоки античной философской мысли
2. Ранняя греческая философия
3. Философия софистов и Сократа
4. Философия Платона
5. Философия Аристотеля
6. Философские взгляды стоиков, скептиков, эпикурейцев

### **Тема 1.2 Философия Нового времени**

#### **Вопросы для самоподготовки:**

1. Основные проблемы философии Нового времени
2. Эмпиризм Ф. Бэкона
3. Рационализм Р. Декарта
4. Теория общественного договора
5. Агностицизм И. Канта
6. Диалектика Г. Гегеля
7. Материализм Л. Фейербаха

### **Тема 1.3 Западноевропейская философия сер. XIX – XX вв.**

1. Марксистская философия
2. Философия жизни А. Шопенгауэра и Ф. Ницше
3. Позитивизм
4. Философия психоанализа
5. Феноменология и философская герменевтика

6. Философия экзистенциализма
7. Модернизм и постмодернизм в философской мысли
8. Философские системы В.С. Соловьева
9. Русская религиозная философия XX века

#### **Тема 1.4 Русская философия: история и современность**

1. Становление русской философии (IX-XII вв.)
2. Философия в России XVIII века
3. Философские взгляды теоретиков идейных течений в России XIX в.
4. Философские системы В.С. Соловьева
5. Философия русского космизма
6. Русская религиозная философия XX века
7. Философия марксизма в России

#### **ПРАКТИЧЕСКОЕ ЗАДАНИЕ К РАЗДЕЛУ 1**

##### **Форма практического задания: реферат**

##### **Перечень тем рефератов к разделу 1:**

1. Античная философия: основные идеи и роль в мировой культуре
2. Атомизм Демокрита и Эпикура
3. Социальная философия Древней Греции (Сократ, Платон, Аристотель)
4. Философия Нового Времени: проблемы онтологии, гносеологии, социальной философии
5. Особенности философии Р. Декарта
6. Французский материализм XVIII века
7. Немецкая классическая философия; ее вклад в мировую философскую мысль
8. Философия И. Канта
9. Система и метод философии Гегеля
10. Философский материализм Л. Фейербаха
11. Марксистская философия: ее истоки, содержание. Общая характеристика
12. Этапы и основные черты русской философии
13. Философия экзистенциализма. Проблемы свободы и морали.
14. Философская герменевтика.
15. Основные идеи социальной философии О. Конта.
16. Органическая теория Г. Спенсера.
17. Социальная философия Э. Дюркгейма.
18. Социальная философия М. Вебера
19. Марксистская социальная философия.
20. Особенности русской философии
21. Основные идеи «Слова о законе и благодати» Иллариона
22. Роль идеи «Москва – третий Рим» для развития государственности России
23. Основные положения философии М.В. Ломоносова
24. М.М. Щербатов о государственном устройстве
25. Либеральные идеи П.Я. Чаадаева
26. А.С. Хомяков как яркий представитель славянофильства
27. Теория культурно-исторических типов Н.Я. Данилевского
28. Философия Л.Н. Толстого
29. Учение о всеединстве В.С. Соловьева
30. Основные положения «общего дела» Н.Ф. Федорова
31. Философия любви В.В. Розанова
32. Проблема свободы в философии Н. Бердяева
33. С.Н. Булгаков. Философия имени, или грамматика бытия
34. С.Л. Франк о бытии как сверхрациональном всеединстве

35. И.А. Ильин: философия духовного опыта
36. Основные положения евразийства
37. Философско-правовые идеи Г.А. Плеханова
38. Философия политики В.И. Ленина
39. Философия «высшего синтеза» А.Ф. Лосева
40. Э.В. Ильенков о диалектике абстрактного и конкретного
41. Идея диалога М.М. Бахтина
42. Новый гуманизм И.Т. Фролова

## **РУБЕЖНЫЙ КОНТРОЛЬ К РАЗДЕЛУ 1**

**Форма рубежного контроля – компьютерное тестирование.**

### **Раздел 2 ТЕОРИЯ ФИЛОСОФИИ**

**Цель:** овладение базовыми принципами и приемами философского познания; введение в круг философских проблем, формирование представления о специфике философии как способе познания и духовного освоения мира, об основных разделах современного философского знания, философских проблемах и методах их исследования.

**Перечень изучаемых элементов содержания:** предмет и метод философии. Её функции. Особенности философского знания. Философия как «любовь к мудрости». Философия как научное познание. Категориальный аппарат философии. Структура философского знания. Становление философии. Философия и мифология. Философия и религия. Взаимодействие философии и частных наук. Философия как самосознание культуры. Значение философии в жизни человека и общества.

Бытие как существование. Формы бытия. Онтологические модели бытия как существования: материалистическая онтология, объективно-идеалистическая онтология, субъективно-идеалистическая онтология. Понятие субстанции и субстанциональности бытия. Метафизическое и диалектическое понимание субстанции. Монизм, дуализм, плюрализм. Иерархические модели бытия.

Познавательное (гносеологическое) отношение к миру как один из предметных уровней метафизического отношения к миру. Проблемы сущностного определения познания, природы знания, характеристики и критериев истины, взаимоотношения субъекта и объекта познания; проблема анализа познавательных возможностей человека, сущностной характеристики сознания, проблема нахождения основания достоверного знания. Агностицизм. Скептицизм.

Человек как сложная многоуровневая система. Единство природного, социального и духовного в человеке. Понятия индивида, личности и индивидуальности. Исторические типы личности. Основные этапы социализации личности. Личность и общество. Личность и культура. Соотношение воспитания и самовоспитания, факторов макро- и микросреды в развитии личности. Гуманизм как мера общественного прогресса, как признание ответственности человека за бытие человеческого рода и свою собственную судьбу, критерий оценки деятельности людей, социальных институтов и организаций. Причины кризиса гуманизма. Угроза антропологической катастрофы: сущность, возможные пути ее преодоления.

### **Тема 2.1 Особенности философского знания. Место философии в системе духовной культуры**

**Вопросы для самоподготовки:**

1. Предмет, метод и функции философии
2. Структура философского знания
3. Типология философских учений
4. Истоки философии
5. Философия как теоретическое ядро мировоззрения

## **Тема 2.2 Понятие бытия и варианты онтологии**

### ***Вопросы для самоподготовки:***

1. Бытие как существование. Формы бытия
2. Понятие субстанции и субстанциональности бытия
3. Онтологические модели бытия
4. Понятие развития
5. Понятие причинности. Детерминизм и индетерминизм
6. Пространственно-временные уровни бытия

## **Тема 2.3 Основные проблемы и исторические варианты гносеологии**

### ***Вопросы для самоподготовки:***

1. Проблема сознания. Структура сознания
2. Сознание и познание. Объект и субъект познания
3. Понятие истины. Истина и мнение
4. Проблема критерия истины
5. Исторические варианты гносеологии
6. Виды знания. Понятие науки
7. Развитие науки. Понятие научной революции

## **Тема 2.4 Основные проблемы философской антропологии**

### ***Вопросы для самоподготовки:***

1. Единство природного, социального и духовного в человеке.
2. Понятия индивида, личности и индивидуальности.
3. Деятельностная сущность общественного человека.
4. Социальные ценности и социализация личности.
5. Личность и культура.
6. Проблема смысла жизни: многообразие интерпретаций
7. Причины кризиса гуманизма.

## **ПРАКТИЧЕСКОЕ ЗАДАНИЕ К РАЗДЕЛУ 2**

### **Форма практического задания: реферат.**

#### **Перечень тем рефератов к разделу 2.**

1. Философия, ее предмет, функции и роль в обществе
2. Философия и мировоззрение
3. Проблема метода в философии. Диалектика и метафизика
4. Бытие как философская проблема.
5. Философское понятие материи. Основные формы существования материи.
6. Природа и сущность сознания.
7. Диалектика как общая теория развития. Принципы, законы и категории диалектики.
8. Закон единства и борьбы противоположностей.
9. Закон взаимоперехода количественных и качественных изменений.
10. Закон отрицания отрицания.
11. Проблема познаваемости мира в мировой философской мысли.
12. Чувственная и рациональная ступени процесса познания.
13. Диалектика процесса познания.
14. Проблема истины в философии.
15. Практика и ее роль в процессе ее познания.
16. Особенности социального познания.
17. Социальный эксперимент: его содержание и возможности.
18. Сущность и динамика социально-исторического процесса



19. Деятельность людей и законы общественного развития
20. Общественный прогресс и его критерии
21. Общество как социальная система
22. Духовная жизнь общества и ее основные элементы
23. Общественное сознание и его структура
24. Общественная психология и идеология, их взаимосвязь
25. Формы общественного сознания, их различия и взаимосвязь
26. Объективные и субъективные факторы социально-исторического процесса
27. Политическое сознание
28. Правовое сознание
29. Нравственное сознание
30. Свобода совести и роль церкви в современных условиях
31. Проблема человека в истории философии
32. Человек как единство духовного, биологического и социального
33. Личность и общество: свобода и ответственность личности
34. Категория ответственности: философские аспекты
35. Проблема потребностей и интересов личности
36. Социальные отношения и социальные интересы личности и общества
37. Проблема ценностей в философии
38. Жизнь как ценность в структуре социального бытия
39. Проблема жизни и смерти в духовном опыте человечества
40. Философский подход к проблеме смысла и цели жизни человека
41. Будущее: методы и средства философского осмысления
42. Сущность и природа традиций, их использование в социальной деятельности

## **РУБЕЖНЫЙ КОНТРОЛЬ К РАЗДЕЛУ 2:**

**Форма рубежного контроля – компьютерное тестирование.**

## **РАЗДЕЛ 4. ФОНД ОЦЕНОЧНЫХ СРЕДСТВ ДЛЯ ПРОВЕДЕНИЯ ПРОМЕЖУТОЧНОЙ АТТЕСТАЦИИ ОБУЧАЮЩИХСЯ ПО ДИСЦИПЛИНЕ**

### **4.1. Форма промежуточной аттестации обучающегося по дисциплине**

Контрольным мероприятием промежуточной аттестации обучающихся по дисциплине является **зачет с оценкой**, который проводится в **устной** форме.

### **4.2. Перечень компетенций с указанием этапов их формирования в процессе освоения образовательной программы**

<b>Код компетенции</b>	<b>Содержание компетенции (части компетенции)</b>	<b>Результаты обучения</b>	<b>Этапы формирования компетенций в процессе освоения образовательной программы</b>
УК-5.	Способен воспринимать межкультурное разнообразие общества в социально-историческом, этическом и философском контекстах	УК-5.1. Знает: - сущностные характеристики основных периодов в развитии философской мысли; - основные социальные институты, обеспечивающие воспроизводство социальных отношений в сфере физической культуры, здравоохранения, социальной защиты; - особенно-	Этап формирования знаний

		<p>сти мотивации к участию в занятиях физическими упражнениями и спортом в группах различного возраста, пола, уровня здоровья, профессии и социального статуса; - механизмы социализации личности в спорте и адаптивном спорте; - закономерности и особенности развития исторического процесса, его движущие силы, роль человека в нем; - основные исторические формы взаимодействия человека, в том числе, с инвалидностью, и общества, политические концепции; - различные подходы к оценке и периодизации всемирной и отечественной истории; - основные этапы и важнейшие события истории России; - роль в историческом развитии России выдающихся деятелей отечественной истории; - геополитическое положение России, ее национальные задачи во внешней политике; - роль и место российской цивилизации во всемирном историческом процессе; - периодизацию истории физической культуры, адаптивной физической культуры, социальной сущность, структуру и функции физической культуры, адаптивной физической культуры; - цели, задачи, основные компоненты педагогического процесса в сфере физической культуры, адаптивной физической культуры.</p>	
		<p>УК-5.2. Умеет: - найти в основных периодах в развитии философской мысли общее и особенное, указать специфические социально-экономические, религиозно-мировоззренческие и этнокультурные черты каждого из периодов; - анализировать социальные истоки и мотивацию к участию в занятиях физическими упражнениями и спортом различных социальных слоев и групп, закономерности выбора вида спорта, вида адаптивного спорта и двигательной активности; - понимать групповую динамику и особенности межличностных отношений в группах различного социального состава, возраста, состояния здоровья и пола, занимающихся спортом и физической</p>	<p>Этап формирования умений</p>

		<p>культурой, адаптивным спортом и адаптивной физической культурой; - правильно подобрать инвентарий для проявления эффективности профессиональной работы (занятий физической культурой и спортом, адаптивной физической культурой и адаптивным спортом), и определения уровня физического, психического и социального здоровья занимающихся; - выделять стержень исторических фактов и событий и видеть причинно-следственные связи; - раскрывать суть исторического процесса: его закономерности, движущие силы; - давать объективную характеристику и интерпретацию исторического события, этапа, исторического деятеля; - формировать и аргументировано отстаивать собственную позицию по различным проблемам истории; - соотносить общие исторические процессы и отдельные факты, выявлять существенные черты исторических процессов, явлений и событий; - осознавать себя как активного участника исторического процесса, как преемственную и неотъемлемую часть своего народа, динамично развивающейся исторической и культурной общности; - понимать социальную значимость профессии в сфере физической культуры и адаптивной физической культуры, национальные интересы, ценность труда и служения на благо Отечества; - устанавливать причинно-следственные связи между явлениями, пространственные и временные рамки изучаемых исторических явлений в области физической культуры и спорта, адаптивной физической культуры и адаптивного спорта.</p>	
		<p>УК-5.3. Имеет опыт: - анализа исторических источников, политических программ, общественных процессов; - социологического анализа данных о результатах деятельности организаций физической культуры и спорта, адаптивной физической культуры и адаптивного спорта, оценки эффективности их деятельности, прогнозирования условий и направления ее</p>	<p>Этап формирования навыков и получения опыта</p>

		развития в социально-культурном контексте; - аргументированного доказательства социальной и личной значимости избранного вида спорта, вида адаптивного спорта и физкультурно- спортивной деятельности, в том числе, с инвалидами и лицами с ограниченными возможностями здоровья; - проведения теоретических занятий и бесед со спортсменами о содержании и значении спортивной этики, недопустимости использования допинга, скрытых и явных нарушений спортивных правил, участия в договорных играх; - организации участия обучающихся и спортсменов в мероприятиях патриотического характера.	
--	--	---	--

#### 4.3 Описание показателей и критериев оценивания компетенций на различных этапах их формирования, описание шкал оценивания

Код компетенции	Этапы формирования компетенций	Показатель оценивания компетенции	Критерии и шкалы оценивания
УК-5	Этап формирования знаний.	<p>Теоретический блок вопросов.</p> <p>Уровень освоения программного материала, логика и грамотность изложения, умение самостоятельно обобщать и излагать материал</p>	<p>1) обучающийся глубоко и прочно освоил программный материал, исчерпывающе, последовательно, грамотно и логически стройно его излагает, тесно увязывает с задачами и будущей деятельностью, не затрудняется с ответом при видоизменении задания, умеет самостоятельно обобщать и излагать материал, не допуская ошибок: ( 9-10] баллов;</p> <p>2) обучающийся твердо знает программный материал, грамотно и по существу излагает его, не допуская существенных неточностей в ответе на вопрос, может правильно применять теоретические положения: [7-8) баллов;</p> <p>3) обучающийся освоил основной материал, но не знает отдельных деталей,</p>

			<p>допускает неточности, недостаточно правильные формулировки, нарушает последовательность в изложении программного материала:  (5-6) баллов;  4) обучающийся не знает значительной части программного материала, допускает существенные ошибки:  [0-4] балла.</p>
<b>УК-5</b>	Этап формирования умений	<p>Аналитическое задание (<i>задачи, ситуационные задания, кейсы, проблемные ситуации и т.д.</i>)</p> <p>Практическое применение теоретических положений применительно к профессиональным задачам, обоснование принятых решений</p>	<p>1) свободно справляется с задачами и практическими заданиями, правильно обосновывает принятые решения, задание выполнено верно, даны ясные аналитические выводы к решению задания, подкрепленные теорией:  ( 9-10] баллов;  2) владеет необходимыми умениями и навыками при выполнении практических заданий, задание выполнено верно, отмечается хорошее развитие аргумента, однако отмечены погрешности в ответе, скорректированные при собеседовании:  [7-8) баллов;  3) испытывает затруднения в выполнении практических заданий, задание выполнено с ошибками, отсутствуют логические выводы и заключения к решению:  (5-6) баллов;  4) практические задания, задачи выполняет с большими затруднениями или задание не выполнено вообще, или задание выполнено не до конца, нет четких выводов и заключений по решению задания, сделаны неверные выводы</p>
<b>УК-5</b>	Этап формирования навыков и получения опыта.	<p>Аналитическое задание (<i>задачи, ситуационные задания, кейсы, проблемные ситуации и т.д.</i>)</p> <p>Решение практических заданий и задач, владение навыками и умениями при выполнении практических заданий, самостоятельность, умение обобщать и излагать материал.</p>	<p>1) свободно справляется с задачами и практическими заданиями, правильно обосновывает принятые решения, задание выполнено верно, даны ясные аналитические выводы к решению задания, подкрепленные теорией:  ( 9-10] баллов;  2) владеет необходимыми умениями и навыками при выполнении практических заданий, задание выполнено верно, отмечается хорошее развитие аргумента, однако отмечены погрешности в ответе, скорректированные при собеседовании:  [7-8) баллов;  3) испытывает затруднения в выполнении практических заданий, задание выполнено с ошибками, отсутствуют логические выводы и заключения к решению:  (5-6) баллов;  4) практические задания, задачи выполняет с большими затруднениями или задание не выполнено вообще, или задание выполнено не до конца, нет четких выводов и заключений по решению задания, сделаны неверные выводы</p>

			по решению задания: [0-4] балла.
--	--	--	-------------------------------------

#### **4.4 Типовые контрольные задания или иные материалы, необходимые для оценки знаний, умений, навыков и (или) опыта деятельности, характеризующих этапы формирования компетенций в процессе освоения образовательной программы**

##### **Примерные вопросы для проведения промежуточной аттестации обучающихся по дисциплине**

Теоретический блок вопросов:

1. Генезис философского знания. Мифология и философия.
2. Миф как объект философской рефлексии.
3. Предмет и функции философии. Взаимосвязь философии и частных наук.
4. Основной вопрос философии. Исторические формы материализма и идеализма.
5. Античная философия (общая характеристика).
6. Досократики: милетцы, пифагорейцы, Гераклит, элеаты.
7. Софисты и Сократ. Метод Сократа.
8. Философия Платона. Притча о пещере.
9. Учение Платона об идеальном государстве.
10. Атомистика Демокрита.
11. Метафизика Аристотеля.
12. Философские школы эпохи эллинизма (эпикуреизм, стоицизм, скептицизм).
13. Эмпиризм в новоевропейской философии XVII-XVIII вв. (Ф. Бэкон).
14. Рационализм в новоевропейской философии XVII-XVIII вв. (Р. Декарт).
15. Проблемы социальной философии в работах Т. Гоббса, Дж. Локка, Ж.-Ж. Руссо.
16. Философия И. Канта
17. Метод и система Г. Гегеля.
18. Антропологический материализм Л. Фейербаха.
19. Философские воззрения К. Маркса. Материалистическое понимание истории и теория отчуждения.
20. Философия жизни: А. Шопенгауэр и Ф. Ницше.
21. Позитивизм. Представители и основные идеи.
22. Основы философской герменевтики.
23. Психоаналитическая антропология З. Фрейда
24. Анализ человеческого существования в философии экзистенциализма.
25. Русская философия XIX в.: западники и славянофилы.
26. Общая характеристика русской философии XX в.
27. Философская система В.С. Соловьева.
28. Философия русского космизма: Н. Ф. Федоров, К.Э. Циолковский, А.Л. Чижевский
29. Принципы и категории онтологии.
30. Понятие материи в философии и науке.
31. Философские концепции пространства и времени. Особенности социального пространства и времени.
32. Идея развития в философии.
33. Исторические формы диалектики.
34. Проблема метода в философии: диалектика и метафизика. Принципы, законы и категории диалектики.
35. Детерминизм и индетерминизм. Проблема свободы воли.
36. Происхождение и сущность сознания. Сознание и бессознательное.
37. Проблема познаваемости мира в философии. Вера и знание.

38. Формы и уровни познания.
39. Понятие субъекта и объекта в гносеологии.
40. Структура научного знания. Проблема роста научного знания.
41. Вопрос о сущности истины и ее критериях в истории философии.
42. Общество как целостная система. Структура общества.
43. Духовная жизнь общества.
44. Специфика социального познания.
45. Философия истории. Формационный и цивилизационный подходы к осмыслению исторического процесса.
46. Проблема прогресса

Аналитическое задание (*задачи, ситуационные задания, кейсы, проблемные ситуации и т.д.*):

1. Сравните идеалы государственного устройства Платона и Аристотеля.
2. Сопоставьте взгляды К.Маркса и Н.Бердяева на проблему социального равенства
3. Сравните идеалы государственного устройства Августина Блаженного и Фомы Аквинского.
4. Дайте свой комментарий словам В.Соловьева о том, «государство существует не для того, чтобы превратить земную жизнь в рай, а для того, чтобы помешать ей окончательно превратиться в ад».
5. Объясните слова Н.Бердяева: «Государство имеет не только природный, но и божественный исток. Он есть действие божественного начала в замутненной природной среде, преломление абсолютного начала в относительном». ( Бердяев Н. А Философия неравенства. М., 1990, с. 83)
6. Сопоставьте взгляды на общественное переустройство Конфуция и К.Маркса.
7. Объясните слова Н.Бердяева: «Право потому и имеет такое огромное значение в человеческом общении, что оно является охраной и гарантией минимума человеческой свободы, что оно предохраняет человека от того, чтобы жизнь его целиком зависела от моральных свойств, от любви или ненависти другого человека».( Бердяев Н. А. Философия неравенства. М., 1990, с. 90).
8. Объясните слова С.Н.Булгакова: «нам дано расширять жизнь, оживлять природу, быть может, по мнению наиболее смелых мыслителей, воскрешать угасшую жизнь, но творить жизнь нам абсолютно не дано, одинаково ни микроскопической козявки, ни го-мункула в реторте. Поэтому хозяйство есть функция жизни, уже созданной и существующей. Этот божественный огонь, зажженный творческой любовью, есть основа всей natura naturata». (Булгаков С.Н. Философия хозяйства//Соч. в 2-х т. М., 1993, т.1, С. 161)
9. До недавнего времени в основе периодизации в отечественной науке лежало понятие «общественно-экономическая формация». В результате, всемирная история была поделена на пять следующих друг за другом формаций: первобытнообщинная – рабовладельческая – феодальная – капиталистическая – коммунистическая. Определите, каких методологических ориентиров придерживались ее авторы.
10. Как решают проблему личности в марксизме и экзистенциализме.
11. Дайте свой комментарий к словам Г.Риккерта: «В истории «развитие» ведь всегда означает возникновение чего-то нового, до сих пор еще нигде не бывшего. А так как в понятие закона входит лишь только то, что всегда можно рассматривать таким образом,

как будто бы оно повторялось любое число раз, то поэтому понятие исторического развития и понятие закона взаимно исключают друг друга». Риккерт Г. *Философия истории // Философия жизни*. – Киев, 1998, С.196

12. Прокомментируйте слова Н. Бердяева: «Культура родилась из культа. Истоки ее – сакральны. Вокруг храма зачалась она и в органический свой период была связана с жизнью религиозной. Так было в великих древних культурах, в культуре греческой, в культуре средневековой, в культуре раннего Возрождения. Культура – благородного происхождения. Ей передан иерархический характер культа. Культура имеет религиозные основы. Это нужно считать установленным с самой позитивно-научной точки зрения. Культура символична по своей природе. Символизм свой она получила от культовой символики. В культуре не реалистически, а символически выражена духовная жизнь. Все достижения культуры по природе своей символичны. В ней даны не последние достижения бытия, а лишь символические его знаки. Такова же природа культа, который есть прообраз осуществленных божественных тайн».
13. Сравните взгляды на личность в марксизме и персонализме.
14. Сопоставьте социальные идеалы Т.Мора и Т.Капанеллы.
15. Сопоставьте социальные идеалы Платона и Т.Кампанеллы.
16. Сравните идеалы государственного управления В.Соловьева и Августина Блаженного.
17. Сравните теорию общественного договора Т.Гоббса и Дж.Локка.
18. Раскройте смысл слов И.Канта: «приобретение разумным существом возможности ставить любые цели вообще (значит, в его свободе) – это культура..».
19. Сопоставьте теорию этноса Л.Гумилева и К.Маркса.
20. Согласно А.Тойнби, культура представляет собой «душу, кровь, лимфу, сущность цивилизации. Как только цивилизация утрачивает внутреннюю силу культурного развития, она немедленно начинает впитывать элементы чуждой культуры. Культурное влияние оказывается куда более благодатным и полезным, чем заимствования в экономическом или же политическом плане». Дайте свой комментарий.
21. Сопоставьте идеалы правителя в учении Конфуция и Фомы Аквинского.
22. Сопоставьте идеалы правителя в учении Конфуция и Лао-цзы.
23. Дайте свой комментарий словам Н.Бердяева: «... История должна кончиться. Мир должен вступить в такую высокую действительность, в такое целостное время, в которых разрешится проблема индивидуальной судьбы человеческой и трагический конфликт этой индивидуальной судьбы человеческой с судьбой мировой найдет свой исход. История есть прежде всего судьба и должна быть осмыслена как судьба, как трагическая судьба. Трагическая судьба, как и всякая трагедия, должна иметь последний, всеразрушающий акт. В трагедии неизбежен катарсис. История не имеет бесконечного развития в нашем времени, не имеет закономерности природных явлений именно поэтому, что история есть судьба. Таков последний вывод и последний результат метафизики истории». (Бердяев Н.Смысл истории. М, 1990, С.160-161).
24. Сопоставьте взгляды Н.Макивелли и Конфуция на методы правления.
25. Сопоставьте идеалы государственного управления Аристотеля и Фомы Аквинского.



#### **4.5 Методические материалы, определяющие процедуры оценивания знаний, умений, навыков и (или) опыта деятельности, характеризующих этапы формирования компетенций**

Промежуточная аттестация по учебной дисциплине проводится в соответствии с Положением о промежуточной аттестации обучающихся по основным профессиональным образовательным программам высшего образования – программ бакалавриата в Российском государственном социальном университете и Положение о балльно-рейтинговой системе оценки успеваемости обучающихся по основным профессиональным образовательным программам высшего образования - программам бакалавриата в Российском государственном социальном университете.

На промежуточную аттестацию отводится 20 рейтинговых баллов.

Ответы обучающегося на контрольном мероприятии промежуточной аттестации оцениваются педагогическим работником по 20 - балльной шкале, а итоговая оценка по учебной дисциплине выставляется по пятибалльной системе для зачета с оценкой.

Критерии выставления оценки определяются Положением о балльно-рейтинговой системе оценки успеваемости обучающихся по основным профессиональным образовательным программам высшего образования - программам бакалавриата в Российском государственном социальном университете.

### **РАЗДЕЛ 5. УСЛОВИЯ РЕАЛИЗАЦИИ ДИСЦИПЛИНЫ**

#### **5.1. Перечень основной и дополнительной учебной литературы для освоения дисциплины**

##### **5.1.1. Основная литература**

1. Митрошенков, О. А. Философия в 2 ч. Часть 1 : учебник для вузов / О. А. Митрошенков, В. П. Ляшенко, Г. И. Рузавин ; под редакцией О. А. Митрошенкова. — 2-е изд., доп. — Москва: Издательство Юрайт, 2020. — 275 с. — (Высшее образование). — ISBN 978-5-534-09057-4. — Текст: электронный // ЭБС Юрайт [сайт]. — URL: <https://urait.ru/bcode/454578>

2. Митрошенков, О. А. Философия в 2 ч. Часть 2 : учебник для вузов / О. А. Митрошенков, В. П. Ляшенко, Г. И. Рузавин ; под редакцией О. А. Митрошенкова. — 2-е изд., доп. — Москва: Издательство Юрайт, 2020. — 296 с. — (Высшее образование). — ISBN 978-5-534-09058-1. — Текст: электронный // ЭБС Юрайт [сайт]. — URL: <https://urait.ru/bcode/456059>

##### **5.1.2. Дополнительная литература**

1. Спиркин, А. Г. Общая философия: учебник для вузов / А. Г. Спиркин. — Москва: Издательство Юрайт, 2020. — 267 с. — (Высшее образование). — ISBN 978-5-534-01346-7. — Текст: электронный // ЭБС Юрайт [сайт]. — URL: <https://urait.ru/bcode/450751>

2. Спиркин, А. Г. История философии: учебник для вузов / А. Г. Спиркин. — Москва: Издательство Юрайт, 2020. — 136 с. — (Высшее образование). — ISBN 978-5-534-08379-8. — Текст: электронный // ЭБС Юрайт [сайт]. — URL: <https://urait.ru/bcode/450885>

#### **5.2 Перечень ресурсов информационно-коммуникационной сети «Интернет», необходимых для освоения дисциплины**

<b>Название электронного ресурса</b>	<b>Описание электронного ресурса</b>	<b>Используемый для работы адрес</b>
Университетская	Университетская информационная система РОССИЯ (УИС РОССИЯ) –	<a href="https://uisrussia.msu.ru/">https://uisrussia.msu.ru/</a> 100% доступ

информационная система РОССИЯ (УИС РОССИЯ)	электронная библиотека и база для исследований и учебных курсов в области экономики, управления, социологии, лингвистики, философии, филологии, международных отношений и других гуманитарных наук. УИС РОССИЯ поддерживается на базе Научно-исследовательского вычислительного центра МГУ имени М.В. Ломоносова	
Электронная библиотека учебников	На сайте представлены учебники, лекции, доклады, монографии по естественным и гуманитарным наукам.	<a href="http://studentam.net">http://studentam.net</a> 100% доступ
Cyberleninka	Содержит каталог научной периодики по большому количеству научных дисциплин, который содержит полную информацию о научных журналах в электронном виде, включающую их описания и все вышедшие выпуски с содержанием, темами научных статей и их полными текстами.	<a href="http://cyberleninka.ru/journal">http://cyberleninka.ru/journal</a> 100% доступ
Единое окно доступа к образовательным ресурсам	Информационная система предоставляет свободный доступ к каталогу образовательных интернет-ресурсов и полнотекстовой электронной учебно-методической библиотеке для общего и профессионального образования	<a href="http://window.edu.ru/library">http://window.edu.ru/library</a> 100% доступ
Электронные библиотеки. Электронные библиотеки, словари, энциклопедии	Интернет-ресурсы образовательного и научно-образовательного назначения, оформленные в виде электронных библиотек, словарей и энциклопедий, предоставляют открытый доступ к полнотекстовым информационным ресурсам, представленным в электронном формате — учебникам и учебным пособиям, хрестоматиям и художественным произведениям, историческим источникам и научно-популярным статьям, справочным изданиям и др.	<a href="http://gigabaza.ru/doc/131454.html">http://gigabaza.ru/doc/131454.html</a> 100% доступ

### 5.3 Методические указания для обучающихся по освоению дисциплины

Освоение обучающимся дисциплины «Философия» предполагает изучение материалов дисциплины на аудиторных занятиях и в ходе самостоятельной работы. Аудиторные занятия проходят в форме лекций, семинаров и практических занятий. Самостоятельная работа включает разнообразный комплекс видов и форм работы обучающихся.

Для успешного освоения дисциплины и достижения поставленных целей необходимо внимательно ознакомиться с рабочей программой учебной дисциплины, доступной в электронной информационно-образовательной среде РГСУ.

Следует обратить внимание на списки основной и дополнительной литературы, на предлагаемые преподавателем ресурсы информационно-телекоммуникационной сети Интернет. Эта информация необходима для самостоятельной работы обучающегося.

При подготовке к аудиторным занятиям необходимо помнить особенности каждой формы его проведения.

Подготовка к учебному занятию лекционного типа заключается в следующем.

С целью обеспечения успешного обучения обучающийся должен готовиться к лекции, поскольку она является важнейшей формой организации учебного процесса, поскольку:

- знакомит с новым учебным материалом;
- разъясняет учебные элементы, трудные для понимания;
- систематизирует учебный материал;
- ориентирует в учебном процессе.

С этой целью:

- внимательно прочитайте материал предыдущей лекции;
- ознакомьтесь с учебным материалом по учебнику и учебным пособиям с темой прочитанной лекции;
- внесите дополнения к полученным ранее знаниям по теме лекции на полях лекционной тетради;
- запишите возможные вопросы, которые вы зададите лектору на лекции по материалу изученной лекции;
- постарайтесь уяснить место изучаемой темы в своей подготовке;
- узнайте тему предстоящей лекции (по тематическому плану, по информации лектора) и запишите информацию, которой вы владеете по данному вопросу.

Подготовка к занятию семинарского типа

При подготовке и работе во время проведения занятий семинарского типа следует обратить внимание на следующие моменты: на процесс предварительной подготовки, на работу во время занятия, обработку полученных результатов, исправление полученных замечаний.

Предварительная подготовка к учебному занятию семинарского типа заключается в изучении теоретического материала в отведенное для самостоятельной работы время, ознакомление с инструктивными материалами с целью осознания задач практического занятия.

Работа во время проведения учебного занятия семинарского типа включает:

- консультирование студентов преподавателями и вспомогательным персоналом с целью предоставления исчерпывающей информации, необходимой для самостоятельного выполнения предложенных преподавателем задач;
- самостоятельное выполнение заданий согласно обозначенной учебной программой тематики.

Обработка, обобщение полученных результатов проводится обучающимися самостоятельно или под руководством преподавателя (в зависимости от степени сложности поставленных задач). В результате оформляется индивидуальный отчет. Подготовленная к сдаче на контроль и оценку работа сдается преподавателю. Форма отчетности может быть письменная, устная или две одновременно. Главным результатом в данном случае служит получение положительной оценки по каждому практическому занятию. Это является необходимым условием при проведении рубежного контроля и допуска к дифференцированному зачету. При получении неудовлетворительных результатов обучающийся имеет право в дополнительное время пересдать преподавателю работу до проведения промежуточной аттестации.

Самостоятельная работа.

Для более углубленного изучения темы задания для самостоятельной работы рекомендуется выполнять параллельно с изучением данной темы. При выполнении заданий по возможности используйте наглядное представление материала. Более подробная информация о самостоятельной работе представлена в разделах «Учебно-методическое обеспечение самостоятельной работы по дисциплине (модулю)», «Методические указания к самостоятельной работе по дисциплине (модулю)».

## 5.4 Информационно-технологическое обеспечение образовательного процесса по дисциплине

### 5.4.1. Средства информационных технологий

1. Персональные компьютеры;
2. Средства доступа к Интернет;
3. Проектор.
- 4.

### 5.4.2. Программное обеспечение

1. Microsoft Office (Word, Excel) и др\*.

### 5.4.3. Информационные справочные системы

№№	Название электронного ресурса	Описание электронного ресурса	Используемый для работы адрес
1.	ЭБС «Университетская библиотека онлайн»	Электронно-библиотечная система, электронные книги и аудиокниг, учебники для ВУЗов, средних специальных учебных заведений и школы, а также научные монографии, научная периодика, в т.ч. журналы ВАК.	<a href="http://biblioclub.ru/">http://biblioclub.ru/</a> 100% доступ
2.	Научная электронная библиотека eLIBRARY.ru	Поиск по рефератам и полным текстам статей, опубликованных в российских и зарубежных научно-технических журналах.	<a href="http://elibrary.ru/">http://elibrary.ru/</a> Доступ с любого компьютера в сети Университета на 276 журналов по подписке Университета. Доступ к 5493 журналам с полным текстом в открытом доступе, из них российских журналов 5022.
3.	ЭБС издательства «Юрайт»	Электронно-библиотечная система, коллекция электронных версий книг.	<a href="http://www.biblio-online.ru/">http://www.biblio-online.ru/</a> 100% доступ
4.	ЭБС издательства "ЛАНЬ"	Электронно-библиотечная система, коллекция электронных версий книг.	<a href="http://e.lanbook.com/">http://e.lanbook.com/</a> 100% доступ
5.	ЭБС "Book.ru"	Электронно-библиотечная система, коллекция электронных версий книг.	<a href="http://www.book.ru">http://www.book.ru</a> 100% доступ

6.	База данных EastView	Полнотекстовая база данных периодики.	<a href="http://ebiblioteka.ru/">http://ebiblioteka.ru/</a> С любого компьютера в сети Университета
7.	База данных международного индекса научного цитирования – Scopus:	Библиографическая и реферативная информация и инструменты для отслеживания цитируемости статей, опубликованных в научных изданиях.	<a href="http://www.scopus.com/">http://www.scopus.com/</a> Доступ с любого компьютера в сети Университета.
8.	Международный индекс научного цитирования Web of Science (Web of Knowledge)	Библиографическая и реферативная информация и инструменты для отслеживания цитируемости статей, опубликованных в научных изданиях. Университета.	<a href="http://webofknowledge.com;">http://webofknowledge.com;</a> Доступ с любого компьютера в сети Университета.
9	Президентская библиотека им. Б.Н.Ельцина	Общегосударственное электронное хранилище цифровых копий важнейших документов по истории, теории и практике российской государственности, русскому языку, а также мультимедийных образовательных, научно-образовательных, культурно-просветительских и информационно-аналитических ресурсов.	<a href="https://www.prlib.ru/">https://www.prlib.ru/</a> Доступ в электронном читальном зале Научной библиотеки Университета.
10	Национальная электронная библиотека	Крупнейшее собрание книг, диссертаций, музыкальных нот, карт и прочих материалов.	<a href="https://rusneb.ru/">https://rusneb.ru/</a> доступ к полной коллекции с компьютеров в электронном читальном зале Научной библиотеки Университета
11.	Видеотека учебных фильмов «Решение»	Коллекция учебных видеофильмов	<a href="http://eduvideo.online">http://eduvideo.online</a> 100% доступ

### 5.5 Материально-техническое обеспечение образовательного процесса по дисциплине

Для изучения дисциплины «Философия» в рамках реализации основной профессиональной образовательной программы высшего образования – программы бакалаврита по направлению подготовки 49.03.02 *Физическая культура для лиц с отклонениями в состоянии здоровья (адаптивная физическая культура)* используются:

**Учебная аудитория для занятий лекционного типа** оснащена специализированной мебелью (стол для преподавателя, парты, стулья, доска для написания мелом); техническими средствами обучения (видеопроекторное оборудование, средства звуковоспроизведения, экран и имеющие выход в сеть Интернет).

**Учебная аудитория для занятий семинарского типа:** оснащена специализированной мебелью (стол для преподавателя, парты, стулья, доска для написания мелом); техническими средствами обучения (видеопроекторное оборудование, средства звуковоспроизведения, экран и имеющие выход в сеть Интернет),

**Помещения для самостоятельной работы обучающихся:** оснащены специализированной мебелью (парты, стулья) техническими средствами обучения (персональные компьютеры с доступом в сеть Интернет и обеспечением доступа в электронно-информационную среду университета, программным обеспечением).

### **5.6 Образовательные технологии.**

При реализации дисциплины «*Философия*» применяются различные образовательные технологии, в том числе технологии электронного обучения.

Освоение дисциплины «*Философия*» предусматривает использование в учебном процессе активных и интерактивных форм проведения учебных занятий в форме деловых игр, разбор конкретных ситуаций в сочетании с внеаудиторной работой с целью формирования и развития **профессиональных** навыков обучающихся.

Учебные часы дисциплины «*Философия*» предусматривают классическую контактную работу преподавателя с обучающимся в аудитории и контактную работу посредством электронной информационно-образовательной среды в синхронном и асинхронном режиме (вне аудитории) посредством применения возможностей компьютерных технологий (электронная почта, электронный учебник, тестирование, вебинар, видеофильм, презентация, форум и др.).

## ЛИСТ РЕГИСТРАЦИИ ИЗМЕНЕНИЙ

№ п/п	Содержание изменения	Реквизиты документа об утвер- ждении изменения	Дата введения измене- ния
1.	Утверждена и введена в действие решением кафедры философии на основании Федерального государственного образовательного стандарта высшего образования по направлению 49.03.02 Физическая культура для лиц с отклонениями в состоянии здоровья (адаптивная физическая культура) (уровень бакалавриата), утвержденным приказом Министерства образования и науки Российской Федерации от 19.09.2017 г. № 942.	Протокол заседания кафедры № 9 от «30» апреля 2019 года	1.09.2019
2.	Актуализирована с учетом развития науки, культуры, экономики, техники, технологий и социальной сферы	Протокол заседания Ученого совета №10 от «26» мая 2020 года	01.09.2020
3.			
4.			
5.			



Министерство науки и высшего образования Российской Федерации  
Федеральное государственное бюджетное образовательное учреждение  
высшего образования  
«Российский государственный социальный университет»

«УТВЕРЖДАЮ»

Декан факультета физической культуры

/ А.С. Махов/

«18» мая 2020 г

**РАБОЧАЯ ПРОГРАММА ДИСЦИПЛИНЫ**  
**ИСТОРИЯ (ИСТОРИЯ РОССИИ, ВСЕОБЩАЯ ИСТОРИЯ)**

**Направление подготовки**  
**49.03.02 Физическая культура для лиц с отклонениями в состоянии здоровья**  
**(адаптивная физическая культура)»**

**Направленность**  
**«Физическая реабилитация и рекреация»**

**ПРОГРАММА БАКАЛАВРИАТА**

**Квалификация**  
**Бакалавр**

**Форма обучения**  
**Очная, заочная**

Москва 2020



Рабочая программа дисциплины «История (история России, всеобщая история)» разработана на основании федерального государственного образовательного стандарта высшего образования – *бакалавриата* по направлению подготовки 49.03.02 *Физическая культура для лиц с отклонениями в состоянии здоровья (адаптивная физическая культура)* (уровень *бакалавриата*), утвержденного приказом Министерства образования и науки Российской Федерации от 19.09.2017 г. № 942, учебного плана по основной профессиональной образовательной программе высшего образования – программе *бакалавриата* по направлению подготовки 49.03.02 *Физическая культура для лиц с отклонениями в состоянии здоровья (адаптивная физическая культура)*, а также с учетом профессиональных стандартов, сопряженных с профессиональной деятельностью выпускника:

- 03.007 «*Специалист по реабилитационной работе в социальной сфере*»;
- 05.002 «*Тренер по адаптивной физической культуре и адаптивному спорту*»;
- 05.004 «*Инструктор-методист по адаптивной физической культуре и адаптивному спорту*»;
- 05.006 «*Сопровождающий инвалидов, лиц с ограниченными возможностями здоровья и несовершеннолетних*».

Рабочая программа учебной дисциплины разработана рабочей группой в составе: д.и.н., профессора Ляпуновой Н.В., ст. преподавателя Татыевой Е.В.

Руководитель основной профессиональной образовательной программы  
кандидат педагогических наук, доцент




А.В. Корнев

\_\_\_\_\_  
(подпись)

Рабочая программа учебной дисциплины обсуждена и утверждена на заседании Ученого совета

Протокол № 10 от «15» мая 2020 года

Декан факультета физической культуры и  
р пед. наук, доцент



А.С. Махов

Рабочая программа учебной дисциплины рецензирована и рекомендована к утверждению:

доктор исторических наук, профессор кафедры истории Военного университета  
Министерства обороны РФ



В.В. ПОПОВ

\_\_\_\_\_  
(подпись)

доктор исторических наук, профессор  
РГСУ



Л.И. СТАРОВОЙТОВА

\_\_\_\_\_  
(подпись)

Согласовано  
Научная библиотека, директор



И.Г. МАЛЯР

# СОДЕРЖАНИЕ

РАЗДЕЛ 1. ПАСПОРТ РАБОЧЕЙ ПРОГРАММЫ ДИСЦИПЛИНЫ .....	4
1.1 Цель и задачи дисциплины.....	4
1.2. Место дисциплины в структуре основной профессиональной образовательной программы высшего образования-программы бакалаврита.....	4
1.3 Планируемые результаты обучения по дисциплине в рамках планируемых результатов освоения основной профессиональной образовательной программы высшего образования – программы бакалавриата .....	4
РАЗДЕЛ 2. СТРУКТУРА И СОДЕРЖАНИЕ ДИСЦИПЛИНЫ .....	7
2.1 Объем дисциплины, включая контактную работу обучающегося с педагогическими работниками и самостоятельную работу обучающегося .....	7
2.2. Учебно-тематический план дисциплины .....	8
РАЗДЕЛ 3. УЧЕБНО-МЕТОДИЧЕСКОЕ ОБЕСПЕЧЕНИЕ САМОСТОЯТЕЛЬНОЙ РАБОТЫ ОБУЧАЮЩИХСЯ ПО ДИСЦИПЛИНЕ.....	9
3.1. Виды самостоятельной работы обучающихся по дисциплине .....	9
3.2 Методические указания к самостоятельной работе по дисциплине .....	11
РАЗДЕЛ 4. ФОНД ОЦЕНОЧНЫХ СРЕДСТВ ДЛЯ ПРОВЕДЕНИЯ ПРОМЕЖУТОЧНОЙ АТТЕСТАЦИИ ОБУЧАЮЩИХСЯ ПО ДИСЦИПЛИНЕ .....	18
4.1. Форма промежуточной аттестации обучающегося по дисциплине .....	18
4.2. Перечень компетенций с указанием этапов их формирования в процессе освоения образовательной программы .....	18
4.3 Описание показателей и критериев оценивания компетенций на различных этапах их формирования, описание шкал оценивания .....	20
4.4 Типовые контрольные задания или иные материалы, необходимые для оценки знаний, умений, навыков и (или) опыта деятельности, характеризующих этапы формирования компетенций в процессе освоения образовательной программы .....	22
4.5 Методические материалы, определяющие процедуры оценивания знаний, умений, навыков и (или) опыта деятельности, характеризующих этапы формирования компетенций.....	50
РАЗДЕЛ 5. УСЛОВИЯ РЕАЛИЗАЦИИ ДИСЦИПЛИНЫ .....	51
5.1. Перечень основной и дополнительной учебной литературы для освоения дисциплины .....	51
5.2 Перечень ресурсов информационно-коммуникационной сети «Интернет», необходимых для освоения дисциплины .....	51
5.3 Методические указания для обучающихся по освоению дисциплины.....	52
5.4 Информационно-технологическое обеспечение образовательного процесса по дисциплине .....	54
5.5 Материально-техническое обеспечение образовательного процесса по дисциплине.....	55
5.6 Образовательные технологии .....	56
ЛИСТ РЕГИСТРАЦИИ ИЗМЕНЕНИЙ.....	57

## РАЗДЕЛ 1. ПАСПОРТ РАБОЧЕЙ ПРОГРАММЫ ДИСЦИПЛИНЫ

### 1.1 Цель и задачи дисциплины

Цель дисциплины заключается в получении обучающимися теоретических знаний об основных закономерностях и особенностях всемирно-исторического процесса, а также культурно-историческом своеобразии России, ее месте в мировой и европейской цивилизации с последующим применением в профессиональной сфере практических навыков по формированию творческого начала, способности решать через средства научной информации исследовательские задачи.

Задачи дисциплины:

1. дать знание о движущих силах и основных закономерностях исторического процесса, этапах исторического развития России и мира; а также месте человека в историческом процессе, политической организации общества;
2. формирование и развитие навыков исторической аналитики: способность на основе исторического анализа и проблемного подхода преобразовывать информацию в знание, осмысливать процессы, события и явления в России и мировом сообществе в их динамике и взаимосвязи, руководствуясь принципами научной объективности и историзма;
3. формирование понимания многообразия культур и цивилизаций в их взаимодействии, многовариантности исторического процесса;
4. развитие творческого мышления, самостоятельности суждений, умения логически мыслить, вести научные дискуссии; выработка навыков работы с учебной и научной литературой, а также с другими источниками информации;
5. воспитание чувства патриотизма и гордости за историю своей страны.

### 1.2. Место дисциплины в структуре основной профессиональной образовательной программы высшего образования-программы бакалаврита

Дисциплина «История (История России, всеобщая история)» реализуется в обязательной части основной образовательной программы по направлению подготовки *49.03.02 Физическая культура для лиц с отклонениями в состоянии здоровья (адаптивная физическая культура)* очной и заочной формам обучения.

Перечень последующих дисциплин, для которых необходимы знания, умения и навыки, формируемые данной учебной дисциплиной: «История физической культуры и спорта», «Педагогика физической культуры и спорта».

### 1.3 Планируемые результаты обучения по дисциплине в рамках планируемых результатов освоения основной профессиональной образовательной программы высшего образования – программы бакалавриата

Процесс освоения дисциплины направлен на формирование у обучающихся следующих универсальных, компетенций: УК-5, в соответствии с основной профессиональной образовательной программой высшего образования – программа бакалавриата по направлению подготовки *49.03.02 Физическая культура для лиц с отклонениями в состоянии здоровья (адаптивная физическая культура)*.

В результате освоения дисциплины обучающийся должен демонстрировать следующие результаты:

Категория компетенций	Код компетенции	Формулировка компетенции	Код и наименование индикатора достижения компетенции
Межкультурное взаимодействие	УК-5.	Способен воспринимать межкультурное разнообразие общества в социально-историческом, этическом и философском контекстах	УК-5.1. Знает: - сущностные характеристики основных периодов в развитии философской мысли; - основные социальные институты, обеспечивающие воспроизводство соци-

			<p>альных отношений в сфере физической культуры, здравоохранения, социальной защиты; - особенности мотивации к участию в занятиях физическими упражнениями и спортом в группах различного возраста, пола, уровня здоровья, профессии и социального статуса; - механизмы социализации личности в спорте и адаптивном спорте; - закономерности и особенности развития исторического процесса, его движущие силы, роль человека в нем; - основные исторические формы взаимодействия человека, в том числе, с инвалидностью, и общества, политические концепции; - различные подходы к оценке и периодизации всемирной и отечественной истории; - основные этапы и важнейшие события истории России; - роль в историческом развитии России выдающихся деятелей отечественной истории; - геополитическое положение России, ее национальные задачи во внешней политике; - роль и место российской цивилизации во всемирном историческом процессе; - периодизацию истории физической культуры, адаптивной физической культуры, социальную сущность, структуру и функции физической культуры, адаптивной физической культуры; - цели, задачи, основные компоненты педагогического процесса в сфере физической культуры, адаптивной физической культуры.</p> <p>УК-5.2. Умеет: - найти в основных периодах в развитии философской мысли общее и особенное, указать специфические социально-экономические, религиозно-мировоззренческие и этнокультурные черты каждого из периодов; - анализировать социальные истоки и мотивацию к участию в занятиях физическими упражнениями и спортом различных социальных слоев и групп, закономерности выбора вида спорта, вида адаптивного спорта и двигательной активности; - понимать групповую динамику и особенности межличностных отношений в группах различного социального состава, возраста, состояния здоровья и пола, занимающихся спортом и физической культурой, адаптивным спортом и адаптивной физической культурой; - правильно подобрать инструментарий для выявления эффективности профессиональной работы (занятий физической культурой и спортом, адаптивной физической культурой и адап-</p>
--	--	--	---

			<p>тивным спортом), и определения уровня физического, психического и социального здоровья занимающихся; - выделять стержень исторических фактов и событий и видеть причинно-следственные связи; - раскрывать суть исторического процесса: его закономерности, движущие силы; - давать объективную характеристику и интерпретацию исторического события, этапа, исторического деятеля; - формировать и аргументировано отстаивать собственную позицию по различным проблемам истории; - соотносить общие исторические процессы и отдельные факты, выявлять существенные черты исторических процессов, явлений и событий; - осознавать себя как активного участника исторического процесса, как преемственную и неотъемлемую часть своего народа, динамично развивающейся исторической и культурной общности; - понимать социальную значимость профессии в сфере физической культуры и адаптивной физической культуры, национальные интересы, ценность труда и служения на благо Отечества; - устанавливать причинно-следственные связи между явлениями, пространственные и временные рамки изучаемых исторических явлений в области физической культуры и спорта, адаптивной физической культуры и адаптивного спорта.</p> <p>УК-5.3. Имеет опыт: - анализа исторических источников, политических программ, общественных процессов; - социологического анализа данных о результатах деятельности организаций физической культуры и спорта, адаптивной физической культуры и адаптивного спорта, оценки эффективности их деятельности, прогнозирования условий и направления ее развития в социально-культурном контексте; - аргументированного доказательства социальной и личной значимости избранного вида спорта, вида адаптивного спорта и физкультурно- спортивной деятельности, в том числе, с инвалидами и лицами с ограниченными возможностями здоровья; - проведения теоретических занятий и бесед со спортсменами о содержании и значении спортивной этики, недопустимости использования допинга, скрытых и явных нарушений спортивных правил, участия в договорных играх; - организации участия обучающихся и спортсменов в ме-</p>
--	--	--	---

			роприятиях патриотического характера.
--	--	--	---------------------------------------

## РАЗДЕЛ 2. СТРУКТУРА И СОДЕРЖАНИЕ ДИСЦИПЛИНЫ

### 2.1 Объем дисциплины, включая контактную работу обучающегося с педагогическими работниками и самостоятельную работу обучающегося

Общая трудоемкость дисциплины, изучаемой в 1 семестре, составляет 2 зачетные единицы. По дисциплине предусмотрен *зачет*.

#### Очная форма обучения

Вид учебной работы	Всего часов	Семестры
		1
<b>Контактная работа обучающихся с педагогическими работниками (по видам учебных занятий) (всего):</b>	36	36
Учебные занятия лекционного типа	16	16
Практические занятия	4	4
Лабораторные занятия	0	0
Контактная работа в ЭИОС	16	16
<b>Самостоятельная работа обучающихся, всего</b>	36	36
<b>Контроль промежуточной аттестации (час)</b>		
<b>ОБЪЕМ ДИСЦИПЛИНЫ В ЧАСАХ</b>	<b>72</b>	<b>72</b>

#### Заочная форма обучения

Вид учебной работы	Всего часов	Семестры	
		1	2
<b>Контактная работа обучающихся с педагогическими работниками (по видам учебных занятий) (всего):</b>	16	8	8
Учебные занятия лекционного типа	6	4	2
Практические занятия	2	0	2
Лабораторные занятия	2	0	0
Контактная работа в ЭИОС	8	4	4
<b>Самостоятельная работа обучающихся, всего</b>	52	28	24
<b>Контроль промежуточной аттестации (час)</b>	<b>4</b>	<b>0</b>	<b>4</b>

<b>ОБЪЕМ ДИСЦИПЛИНЫ В ЧАСАХ</b>	<b>72</b>	<b>36</b>	<b>36</b>
---------------------------------	-----------	-----------	-----------

## 2.2. Учебно-тематический план дисциплины

### Очной формы обучения

Раздел, тема	Виды учебной работы, академических часов						
	Всего	Самостоятельная работа	Контактная работа обучающихся с педагогическими работниками				
			Всего	Лекционные занятия	Семинарские/практические занятия	Лабораторные занятия	Контактная работа в ЭИОС
<b>Модуль 1 (семестр 1)</b>							
<b>Раздел 1. Россия IX-XIX вв. в контексте развития европейской цивилизации</b>	<b>36</b>	<b>18</b>	<b>18</b>	<b>8</b>	<b>2</b>	<b>0</b>	<b>8</b>
Тема 1.1. Русские земли и население Руси в сообществе с народами евразийского континента в XIII – XVII вв.	18	10	8	4	0	0	4
Тема 1.2. XVIII–XIX века в европейской и мировой истории. Особенности российских преобразований в XVIII - XIX столетии.	18	8	10	4	2	0	4
<b>Раздел 2. Россия и мир в XX - XXI вв</b>	<b>36</b>	<b>18</b>	<b>18</b>	<b>8</b>	<b>2</b>	<b>0</b>	<b>8</b>
Тема 2.1. Россия в контексте мирового развития на рубеже XIX – начала XX века.	18	10	8	4	0	0	4
Тема 2.2. Основные факторы и явления мирового развития в XX в. Место и роль России в этом процессе.	18	8	10	4	2	0	4
<b>Контроль промежуточной аттестации (час)</b>	<b>0</b>						
<b>Общий объем, часов</b>	<b>72</b>	<b>36</b>	<b>36</b>	<b>16</b>	<b>4</b>	<b>0</b>	<b>16</b>
<b>Форма промежуточной аттестации</b>	<b>зачет</b>						

### Заочной формы обучения

Раздел, тема	Виды учебной работы, академических часов
--------------	--

	Всего	Самостоятельная работа	Контактная работа обучающихся с педагогическими работниками				
			Всего	Лекционные занятия	Семинарские/практические занятия	Лабораторные занятия	Контактная работа в ЭИОС
<b>Модуль 1 (семестр 2)</b>							
<b>Раздел 1. Россия IX-XIX вв. в контексте развития европейской цивилизации</b>	<b>36</b>	<b>28</b>	<b>8</b>	<b>4</b>	<b>0</b>	<b>0</b>	<b>4</b>
Тема 1.1. Русские земли и население Руси в сообществе с народами евразийского континента в XIII – XVII вв.	18	14	4	2	0	0	2
Тема 1.2. XVIII–XIX века в европейской и мировой истории. Особенности российских преобразований в XVIII - XIX столетии.	18	14	4	2	0	0	2
<b>Раздел 1.2 Россия и мир в XX - XXI вв</b>	<b>32</b>	<b>24</b>	<b>8</b>	<b>2</b>	<b>2</b>	<b>0</b>	<b>4</b>
Тема 2.1. Россия в контексте мирового развития на рубеже XIX – начала XX века.	16	12	4	0	2	0	2
Тема 2.2. Основные факторы и явления мирового развития в. XX в. Место и роль России в этом процессе.	16	12	4	2	0	0	2
<b>Контроль промежуточной аттестации (час)</b>	<b>4</b>						
<b>Общий объем, часов</b>	<b>72</b>	<b>52</b>	<b>16</b>	<b>6</b>	<b>2</b>	<b>0</b>	<b>8</b>
<b>Форма промежуточной аттестации</b>	<b>зачет</b>						

### РАЗДЕЛ 3. УЧЕБНО-МЕТОДИЧЕСКОЕ ОБЕСПЕЧЕНИЕ САМОСТОЯТЕЛЬНОЙ РАБОТЫ ОБУЧАЮЩИХСЯ ПО ДИСЦИПЛИНЕ

#### 3.1. Виды самостоятельной работы обучающихся по дисциплине

##### *Очной формы обучения*

Раздел, тема	Всего	Виды самостоятельной работы обучающихся
--------------	-------	---



		Академическая активность, час	Форма академической активности	Выполнение практ. заданий, час	Форма практического задания	Рубежный текущий контроль, час	Форма рубежного текущего контроля
<b>Модуль 1 (семестр 1)</b>							
<b>Раздел 1. Россия IX-XIX вв. в контексте развития европейской цивилизации</b>	18	8	Подготовка к лекционным и практическим занятиям, самостоятельное изучение раздела в ЭИОС	8	реферат	2	Компьютерное тестирование
<b>Раздел 2. Россия и мир в XX - XXI вв</b>	18	8	Подготовка к лекционным и практическим занятиям, самостоятельное изучение раздела в ЭИОС	8	эссе	2	Компьютерное тестирование
<b>Общий объем по модулю/семестру, часов</b>	<b>36</b>	<b>16</b>	-	<b>16</b>	-	<b>4</b>	-
<b>Общий объем по дисциплине, часов</b>	<b>36</b>	<b>16</b>	-	<b>16</b>	-	<b>4</b>	-

*Заочной формы обучения*

Раздел, тема	Всего	Виды самостоятельной работы обучающихся					
		Академическая активность, час	Форма академической активности	Выполнение практ. заданий, час	Форма практического задания	Рубежный текущий контроль, час	Форма рубежного текущего контроля
<b>Модуль 1 (семестр 1 и 2)</b>							
<b>Раздел 1. Россия IX-XIX вв. в контексте развития европейской цивилизации</b>	28	12	Подготовка к лекционным и практическим занятиям, самостоятельное изучение раздела в ЭИОС	14	реферат	2	Компьютерное тестирование

<b>Раздел 2. Россия и мир в XX - XXI вв</b>	24	12	Подготовка к лекционным и практическим занятиям, самостоятельное изучение раздела в ЭИОС	10	эссе	2	Компьютерное тестирование
<b>Общий объем по семестру, часов</b>	<b>52</b>	<b>24</b>	-	<b>24</b>	-	<b>4</b>	-
<b>Общий объем по дисциплине, часов</b>	<b>52</b>	<b>24</b>	-	<b>24</b>	-	<b>4</b>	-

### 3.2 Методические указания к самостоятельной работе по дисциплине

#### РАЗДЕЛ 1. РОССИЯ IX-XIX ВВ. В КОНТЕКСТЕ РАЗВИТИЯ ЕВРОПЕЙСКОЙ ЦИВИЛИЗАЦИИ

##### Тема 1.1. Русские земли и население Руси в сообществе с народами евразийского континента в XIII – XVII вв.

**Цель:** Создать теоретико-практические и педагогические условия для формирования и развития умения анализировать основные этапы и закономерности исторического развития общества для формирования гражданской позиции

##### Перечень изучаемых элементов содержания

Место истории России во всемирной истории. Историческая наука: определение, классификации, алгоритм научного исследования (гипотеза; верификация (проверка на достоверность); научная теория (концепция). Историческая наука в системе научного знания, цели и задачи её изучения. Объект и предмет исторической науки. Методы изучения истории: собственно, исторические (хронологический, хронологически-проблемный, проблемно-хронологический, синхронистический и др.); общенаучные (классификации и др.), специальные (социологический и др.). Функции исторического знания: гносеологическая, мировоззренческая, воспитательная, прогностическая, практически - политическая. Историческое сознание: определение. Специальные и вспомогательные исторические дисциплины (хронология, палеография, нумизматика, топонимика и др.). Выдающиеся представители российской исторической науки. Основные направления современной исторической науки. Исторический источник – понятие, виды, методы изучения. Источники изучения истории: вещественные; письменные (архивные документы и материалы, документальные публикации, мемуары, периодическая печать), кино-фото-фонодокументы.

Удельная Русь: причины и последствия феодальной раздробленности. Основные типы политико-экономического развития русских земель и княжеств (Северо-Восточная, Юго-Западная Русь, Великий Новгород). Русская Православная Церковь и её политика консолидации русских земель. Внешнеполитическое положение Руси в IX–XII вв. Взаимоотношения с Византией, странами Западной Европы, кочевыми народами. Крестовые походы и изменение системы международных торговых путей. Культура домонгольской Руси. Образование монгольской державы. Социальная структура монголов. Причины и направления монгольской экспансии. Улус Джучи. Ордынское нашествие; иго и дискуссия о его роли в становлении Русского государства. Тюркские народы России в составе Золотой Орды. Экспансия Запада. Александр Невский. Объединение княжеств Северо-Восточной Руси вокруг Москвы. Тверь, Литва и Москва в конкурентном противостоянии за общерусское лидерство.

##### Вопросы для самоподготовки:

1. Место и роль России во всемирной истории.
2. История как наука: объект, предмет, источники, принципы, методы, функции. Периодизация всемирной истории.

3. Проблема методологии истории: стадийный (формационная концепция, теория постиндустриального общества, модернизационная теория) и цивилизационный подходы (концепции Н.Я. Данилевского, К.Н. Леонтьева, О. Шпенглера и др.).
4. Удельная Русь: причины и последствия феодальной раздробленности.
5. Крестовые походы и изменение системы международных торговых путей.
6. Монголо-татарское нашествие и его влияние на развитие Руси.
7. Борьба русского народа против иноземных завоевателей.
8. Литва и Москва в конкурентном противостоянии за общерусское лидерство.

## **Тема 1.2. XVIII–XIX века в европейской и мировой истории. Особенности российских преобразований в XVIII - XIX столетии.**

**Цель:** Создать теоретико-практические и педагогические условия для формирования и развития умения анализировать основные этапы и закономерности исторического развития общества для формирования гражданской позиции

### **Перечень изучаемых элементов содержания дисциплины:**

Смутное время в России: предпосылки, поводы. Польско-шведская интервенция и консолидация русского общества. Феномен самозванчества. Значение итогов Смутного времени для определения констант русского национального самосознания. Московское царство при первых Романовых. Экономические, социально-политические и духовные предпосылки преобразования традиционного общества в России. Начало товарного мануфактурного производства. Складывание всероссийского рынка и преодоление остатков раздробленности в экономике. Освоение Сибири. Соборное Уложение 1649 г.: юридическое закрепление крепостного права и сословных функций, социально-сословное представительство на Земских соборах, система государственного управления. Мировая тенденция к территориальному расширению государств и её проявление в России. Воссоединение Украины с Россией. Церковный раскол. Нарушение принципа симфонии священства и царства: причины, развитие, итоги и последствия. XVIII–XIX века в европейской и мировой истории. Формирование колониальной системы и капиталистического хозяйства. Роль городов и цеховых структур. Развитие мануфактурного производства. Начало промышленного переворота в Европе. «Европейское Просвещение» и влияние его идей на мировое развитие. «Просвещенный абсолютизм». Французская революция и ее влияние на политическое и социокультурное развитие стран Европы. Война за независимость североамериканских колоний. Формирование европейских наций. Ускорение процесса индустриализации в XIX в. и его политические, экономические, социальные и культурные последствия. Европейские революции XIX в. Возникновение марксизма. Секуляризация сознания и развитие науки. Гражданская война в США. Франко-прусская война. Бисмарк и объединение германских земель. Европейский колониализм и общества Востока, Африки, Америки в XIX в.

Петр I: борьба за преобразование традиционного общества в России. Основные направления «европеизации» страны. Скачок в развитии промышленности. Создание военно-морского флота и регулярной армии. Церковная реформа. Эволюция сословной структуры общества. Утверждение абсолютизма. Провозглашение России империей. Упрочение международного авторитета страны. Особенности петровской модернизации. Дворцовые перевороты XVIII в. Политика «просвещенного абсолютизма» Екатерины II. Жалованные грамоты дворянству и городам. Укрепление сословного строя и абсолютизма. Введение свободы предпринимательства. Усиление крепостничества и социальные конфликты во второй половине XVIII в. Истоки и сущность дуализма внутренней политики Екатерины II. Расширение границ империи. Русская культура XVIII в.: от петровских инициатив к «веку просвещения». Попытки реформирования политической системы России при Александре I: проекты М.М. Сперанского и Н.Н. Новосильцева. Изменение политического курса в 20-х гг. XIX в.: причины и последствия. Победа России в войне против Наполеона и ее значение. Внутренняя и внешняя политика Николая I. Россия и Кавказ. Крестьянский вопрос в XIX в.: этапы решения. Подступы к решению в первой половине XIX в. Предпосылки и причины отмены кре-

постного права. Итоги и значение крестьянской реформы. Политические преобразования 60-70-х гг. Формирование «индустриальной реальности». Особенности промышленного переворота в России. Присоединение Средней Азии. Общественно-политическое движение в России в XIX в. Русская культура в XIX в.: общие достижения и противоречия. Создание первых высших учебных заведений в Азиатской части России.

**Вопросы для самоподготовки:**

1. Россия и ее соседи в начале XVII в.
2. Причины и последствия Смутного времени в России.
3. Первое и второе ополчение.
4. Роль и значение Земских соборов в первой половине XVII века.
5. Основные направления внешней политики России в XVII веке.
6. Первые Романовы. Укрепление самодержавной власти.
7. Проблема хозяйственно-экономического развития России во второй половине XVII века в отечественной историографии.
8. Усиление крепостного права в России. «Соборное уложение».
9. Основные причины народных восстаний в XVII в.
10. Начало промышленного переворота в Европе.
11. Французская революция и ее влияние на политическое и социокультурное развитие стран Европы.
12. Ускорение процесса индустриализации в XIX в. и его политические, экономические, социальные и культурные последствия.
13. Возникновение марксизма.
14. Исторические предпосылки российской модернизации.
15. Реформы Петра: цели, содержание, характер, последствия.
16. Значение преобразований для дальнейшего развития страны.
17. Период дворцовых переворотов.
18. Социально-экономическое развитие России во второй половине XVIII в.
19. Формирование крепостнической системы.
20. Пореформенная Россия и Запад: сравнение уровней развития.
21. Основные тенденции развития всемирной истории в XIX в.
22. Международные отношения в Европе накануне Отечественной войны. Дипломатические расчеты сторон, союзники Франции и России.
23. М. М. Сперанский: судьба реформатора в России.
24. Причины, ход и последствия Крымской войны.
25. Предпосылки экономических и политических реформ в России во второй половине XIX в.
26. Отмена крепостного права в России: реакция разных слоев общества.
27. Реформы в области государственного управления и самоуправления в оценках историков.
28. Промышленный переворот в Европе и России: общее и особенное.
29. Утверждение капиталистической модели экономического развития России.
30. Основные направления внешней политики России во второй половине XIX в.
31. Россия в системе военно-политических союзов.
32. Русская православная церковь в XIX в.

## **РАЗДЕЛ 2. РОССИЯ И МИР В XX - НАЧАЛЕ XX ВВ.**

**Тема 2.1. Россия в контексте мирового развития на рубеже XIX – начала XX века.**

**Цель:** Создать теоретико-практические и педагогические условия для формирования и развития умения анализировать основные этапы и закономерности исторического развития общества для формирования гражданской позиции

**Перечень изучаемых элементов содержания дисциплины:**

Роль XX столетия в мировой истории. Созревание социально-политических и экономических предпосылок для модернизации в различных регионах мира. Глобализация общественных процессов. Россия на стадии монополистического капитализма. Роль государства в экономике страны. Начало капиталистической индустриализации, её особенности. Экономическая политика правительства. Программы Н.Х. Бунге, И.А. Вышнеградского, С.Ю. Витте. Переходный характер российских экономических и социальных структур. Российская деревня и аграрная реформа П.А. Столыпина: сущность, итоги, последствия. Революция 1905–1907 гг. в России: расстановка политических сил, итоги. Политические партии России: генезис, классификация, программы и тактика. Опыт «думского парламентаризма». Идеи монархизма в российской буржуазии. Партия кадетов и ориентация на капиталистическое развитие по западному образцу. Образование партии социалистов-революционеров на основе народнической идеологии. Программа «социализации земли». Меньшевистская и большевистская концепции революции. Политическая ориентация меньшевиков на оппозиционную буржуазию и на буржуазную революцию западного образца. Влияние традиционных форм общинной демократии на политические предпочтения масс. Появление Советов. Манифест 17 октября 1905 г. Государственная Дума: структура, место в системе органов власти и особенности. Политическое лидерство кадетов в Государственной Думе. Интеллигенция об опыте первой русской революции и способах модернизации России. Неравномерность и противоречивость мирового развития на рубеже XIX–XX вв. Обострение проблемы разделения сфер влияния и передела мира. Политика России на Балканах и в Персии. Русско-японская война 1904–1905 гг. Русско-германские противоречия. Складывание военно-политического союза Англии, Франции и России (Антанты). Российская империя и Первая мировая война: мировой баланс сил и национальные интересы. Роль Восточного фронта в войне. Отношение к войне различных партий и классов. Ход военных действий. Брусилловский прорыв. Рост антивоенных настроений. Первая мировая война как кризис мирового общественного развития. Итоги и последствия Первой мировой войны. Версальско-Вашингтонская система мирного урегулирования и её противоречия. Нарастание революционной ситуации в России в годы Первой мировой войны. Самодержавие и либеральная оппозиция. Падение самодержавия и проблемы исторического выбора. Распад Российской империи, образование конгломерата независимых государств на её территории. Особенности формирования властных структур. Особенности социальной психологии и политических предпочтений крестьянства и рабочих. Феномен большевизма: причины захвата и удержания власти. Российская революция как часть общеевропейского кризиса. Современная историография о причинах, содержании и последствиях революции 1917 года в России.

**Вопросы для самоподготовки:**

1. Россия на стадии монополистического капитализма.
2. Экономическая политика правительства. Программы Н.Х. Бунге, И.А. Вышнеградского, С.Ю. Витте
3. Российская деревня и аграрная реформа П.А. Столыпина: сущность, итоги, последствия.
4. Революция 1905–1907 гг. в России: расстановка политических сил, итоги.
5. Политические партии России: генезис, классификация, программы и тактика.
6. Русско-японская война 1904–1905 гг.
7. Российская империя и Первая мировая война: мировой баланс сил и национальные интересы.
8. Февральская и Октябрьская революции 1917 года.

**Тема 2.2. Основные факторы и явления мирового развития в XX в. Место и роль России в этом процессе. Россия и мир на рубеже XX–XXI веков**

**Цель:** Создать теоретико-практические и педагогические условия для формирования и развития умения анализировать основные этапы и закономерности исторического развития общества для формирования гражданской позиции

**Перечень изучаемых элементов содержания дисциплины:**

Мир между мировыми войнами. Новая карта Европы. Версальская система международных отношений. Лига наций. Капиталистическая мировая экономика в межвоенный период. Мировой экономический кризис 1929 и «великая депрессия». Идеологическое обновление капитализма под влиянием социалистической угрозы. Приход к власти фашистов в Германии. «Новый курс» Ф. Рузвельта. Адаптация Советской России на мировой арене. Коминтерн как орган всемирного революционного движения. Политический кризис в Советском государстве в начале 1920-х гг. Переход от военного коммунизма к нэпу. Образование СССР. Особенности советской национальной политики и модели национально-государственного устройства. Борьба в руководстве партии по вопросам развития страны. Возвышение И.В. Сталина. Курс на строительство социализма в одной стране. Форсированная индустриализация: предпосылки, источники накопления, методы, темпы, итоги. Политика сплошной коллективизации сельского хозяйства, ее социальные и политические последствия. Утверждение тоталитарного политического режима. Экономические основы советского политического режима. Культурная революция в Советском государстве. Конституция СССР 1936 г. Объективная необходимость коренных преобразований в социально-экономических и политических отношениях советского общества. Противоречивый характер, непродуманность целей и задач перестройки. Начало демократизации общества. Просчеты и ошибки в сфере социально-экономической и внешней политики. Попытка государственного переворота 1991 г. Усиление политической борьбы в Советском Союзе. Национальный радикализм и межнациональные отношения. Распад СССР и образование СНГ. Предварительные итоги «холодной войны». Россия в 1990-е гг. Либеральная концепция российских реформ: переход к рынку, формирование гражданского общества и правового государства. «Шоковая терапия» экономических реформ в начале 90-х гг. XX в.: либерализация цен, ваучерная приватизация. Резкая поляризация общества. Ухудшение экономического положения значительной части населения. Конституционный кризис в России в 1993 г. и демонтаж системы власти советов. Конституция РФ 1993 г. Становление и развитие российского федерализма, его особенности. Военно-политический кризис в Чечне. Наука, культура, образование в рыночных условиях. Социальная цена и первые результаты реформ. Внешняя политика РФ в 1991–1999 гг. Политические партии и общественные движения России. Россия и СНГ. Россия в системе мировой экономики и международных связей.

Глобализация мирового экономического, политического и культурного пространства. Конец однополярного мира. Повышение роли КНР в мировой экономике и политике. Расширение ЕС на восток. Россия в начале XXI в. Модернизация общественно-политических отношений. Социально-экономическое развитие РФ в период 2001-2010 гг. Внешняя политика РФ. Региональные и глобальные интересы России. Роль РФ в современном мировом сообществе.

#### **Вопросы для самоподготовки:**

1. Мир между мировыми войнами. Новая карта Европы. Версальская система международных отношений.
2. Мировой экономический кризис 1929 и «великая депрессия».
3. Идеологическое обновление капитализма под влиянием социалистической угрозы.
4. Приход к власти фашистов в Германии.
5. «Новый курс» Ф. Рузвельта.
6. 1985-1991 гг.: попытки всестороннего реформирования советской системы. Основные этапы перестройки.
7. Внешняя политика СССР. «Новое политическое мышление». Конец холодной войны. Крах мировой социалистической системы.
8. Обострение межнациональных отношений в СССР в период перестройки.
9. Борьба общественно-политических сил. Углубление социально-экономического кризиса.
10. Распад СССР и его предпосылки. Образование СНГ.

11. Либеральная концепция российских реформ: переход к рынку, формирование гражданского общества и правового государства.
12. Конституция РФ 1993 г. Становление и развитие российского федерализма, его особенности.
13. Внешняя политика РФ в 1991–1999 гг.
14. Политические партии и общественные движения России.
15. Россия в начале XXI в. Модернизация общественно-политических отношений.
16. Социально-экономическое развитие РФ в период 2001-2010 гг.
17. Внешняя политика РФ. Региональные и глобальные интересы России.
18. Роль РФ в современном мировом сообществе.

## **ПРАКТИЧЕСКОЕ ЗАДАНИЕ К РАЗДЕЛУ 1.**

### **Примерный перечень тем рефератов к разделу 1:**

1. Россия и ее соседи в начале XVII в.
2. Причины и последствия Смутного времени в России.
3. Первое и второе ополчение.
4. Роль и значение Земских соборов в первой половине XVII века.
5. Основные направления внешней политики России в XVII веке.
6. Первые Романовы. Укрепление самодержавной власти.
7. Проблема хозяйственно-экономического развития России во второй половине XVII веке в отечественной историографии.
8. Усиление крепостного права в России. «Соборное уложение».
9. Основные причины народных восстаний в XVII в.
10. Начало промышленного переворота в Европе.
11. Французская революция и ее влияние на политическое и социокультурное развитие стран Европы.
12. Ускорение процесса индустриализации в XIX в. и его политические, экономические, социальные и культурные последствия.
13. Возникновение марксизма.
14. Исторические предпосылки российской модернизации.
15. Реформы Петра: цели, содержание, характер, последствия.
16. Значение преобразований для дальнейшего развития страны.
17. Период дворцовых переворотов.
18. Социально-экономическое развитие России во второй половине XVIII в.
19. Формирование крепостнической системы.
20. Пореформенная Россия и Запад: сравнение уровней развития.
21. Основные тенденции развития всемирной истории в XIX в.
22. Международные отношения в Европе накануне Отечественной войны. Дипломатические расчеты сторон, союзники Франции и России.
23. М. М. Сперанский: судьба реформатора в России.
24. Причины, ход и последствия Крымской войны.
25. Предпосылки экономических и политических реформ в России во второй половине XIX в.
26. Отмена крепостного права в России: реакция разных слоев общества.
27. Реформы в области государственного управления и самоуправления в оценках историков.
28. Промышленный переворот в Европе и России: общее и особенное.
29. Утверждение капиталистической модели экономического развития России.
30. Основные направления внешней политики России во второй половине XIX в.
31. Россия в системе военно-политических союзов.
32. Русская православная церковь в XIX в.

## **ПРАКТИЧЕСКОЕ ЗАДАНИЕ К РАЗДЕЛУ 2.**

## Примерный перечень тем эссе к разделу 2:

1. Что я знаю о Первой мировой войне?
2. «Можно было совершенно не соглашаться со многими идеями большевиков... но надо быть беспристрастным и признать, что переход власти в руки пролетариата в октябре 1917 г., проведенный Лениным и Троцким, обусловил собой спасение страны, избавив ее от анархии» (В. Игнатъев).
3. Альтернатива развития октябрьских событий 1917 года.
4. Был ли неизбежен Октябрь 1917 г.?
5. Три похода Антанты: миф или реальность?
6. Почему проиграла Белая гвардия?
7. «Незначительные жертвы» индустриализации.
8. Сравнительный анализ политики военного коммунизма и НЭПа.
9. Коллективизация – трагедия крестьянина-труженика?
10. Кто проиграл «зимнюю войну»? (О советско-финской войне 1939 – 1940 гг).
11. Дискуссия о намерениях Сталина нанести превентивный удар по Германии.
12. Чтобы не было войны. Размышления о влиянии идеологий на судьбу мира.
13. Война в истории моей семьи.
14. «Одна из главных ошибок немцев объясняется тем, что они обманулись в своих расчетах на отсутствие сплоченности многонационального Советского государства и недооценили патриотической готовности русских драться за свою Родину» (Из английского журнала 1945 г.).
15. «Одержав победу, несмотря на колоссальные жертвы и разрушения, Советский Союз в небывалой степени увеличил свою мощь и международный авторитет» (В.П. Смирнов).
16. Что вы знаете о Коминтерне как органе всемирного революционного движения.
17. Коллаборационизм или предательство?
18. Горячие точки «холодной войны».
19. Политическое сотрудничество союзников во время войны: дружба или соперничество?
20. «К сожалению, до конца довести реформу Косыгин так и не смог по ряду причин, одной из которых – и главной, на мой взгляд, являлось отсутствие поддержки со стороны большинства членов Политбюро». (Н.К. Байбаков).
21. Была ли альтернатива распаду Советского Союза?
22. Распад СССР: закономерный или спровоцированный процесс?
23. Афганская война Советского Союза: экспансионизм или защита национальных интересов?
24. Развал СССР – благо и катастрофа XX века.
25. Как вы относитесь к Карибскому кризису?
26. Политическое реформирование как элемент концепции перестройки.
27. «... Если говорить откровенно, мы еще до сих пор не изучили в должной мере общество, в котором живем и трудимся». (Ю.В. Андропов)
28. «... И, прямо скажем, мы рассчитывали, что нас на руках будет носить развитый Запад. Да нет! Это иллюзия, утопия, никто никого нигде не будет носить». (М.С. Горбачев)
29. «... Нравится вам или нет, но история на нашей стороне. Мы вас закопаем!» (Н.С. Хрущев)
30. «...Всеобщая вера в революцию есть уже начало революции». (В.И. Ленин)

**РУБЕЖНЫЙ КОНТРОЛЬ К РАЗДЕЛУ 1: форма рубежного контроля – компьютерное тестирование.**



## РУБЕЖНЫЙ КОНТРОЛЬ К РАЗДЕЛУ 2: форма рубежного контроля – компьютерное тестирование.

### РАЗДЕЛ 4. ФОНД ОЦЕНОЧНЫХ СРЕДСТВ ДЛЯ ПРОВЕДЕНИЯ ПРОМЕЖУТОЧНОЙ АТТЕСТАЦИИ ОБУЧАЮЩИХСЯ ПО ДИСЦИПЛИНЕ

#### 4.1. Форма промежуточной аттестации обучающегося по дисциплине

Контрольным мероприятием промежуточной аттестации обучающихся по дисциплине является зачет, который проводится в устной форме.

#### 4.2. Перечень компетенций с указанием этапов их формирования в процессе освоения образовательной программы

Код компетенции	Содержание компетенции (части компетенции)	Результаты обучения	Этапы формирования компетенций в процессе освоения образовательной программы
Межкультурное взаимодействие	УК-5.	УК-5.1. Знает: - сущностные характеристики основных периодов в развитии философской мысли; - основные социальные институты, обеспечивающие воспроизводство социальных отношений в сфере физической культуры, здравоохранения, социальной защиты; - особенности мотивации к участию в занятиях физическими упражнениями и спортом в группах различного возраста, пола, уровня здоровья, профессии и социального статуса; - механизмы социализации личности в спорте и адаптивном спорте; - закономерности и особенности развития исторического процесса, его движущие силы, роль человека в нем; - основные исторические формы взаимодействия человека, в том числе, с инвалидностью, и общества, политические концепции; - различные подходы к оценке и периодизации всемирной и отечественной истории; - основные этапы и важнейшие события истории России; - роль в историческом развитии России выдающихся деятелей отечественной истории; - геополитическое положение России, ее национальные задачи во внешней политике; - роль и место российской цивилизации во всемирном историческом процессе; - периодизацию истории физической культуры, адаптивной физической культуры, со-	Этап формирования знаний

		<p>циальную сущность, структуру и функции физической культуры, адаптивной физической культуры; - цели, задачи, основные компоненты педагогического процесса в сфере физической культуры, адаптивной физической культуры.</p>	
		<p>УК-5.2. Умеет: - найти в основных периодах в развитии философской мысли общее и особенное, указать специфические социально-экономические, религиозно-мировоззренческие и этнокультурные черты каждого из периодов; - анализировать социальные истоки и мотивацию к участию в занятиях физическими упражнениями и спортом различных социальных слоев и групп, закономерности выбора вида спорта, вида адаптивного спорта и двигательной активности; - понимать групповую динамику и особенности межличностных отношений в группах различного социального состава, возраста, состояния здоровья и пола, занимающихся спортом и физической культурой, адаптивным спортом и адаптивной физической культурой; - правильно подобрать инструментарий для выявления эффективности профессиональной работы (занятий физической культурой и спортом, адаптивной физической культурой и адаптивным спортом), и определения уровня физического, психического и социального здоровья занимающихся; - выделять стержень исторических фактов и событий и видеть причинно-следственные связи; - раскрывать суть исторического процесса: его закономерности, движущие силы; - давать объективную характеристику и интерпретацию исторического события, этапа, исторического деятеля; - формировать и аргументировано отстаивать собственную позицию по различным проблемам истории; - соотносить общие исторические процессы и отдельные факты, выявлять существенные черты исторических процессов, явлений и событий; - осознавать себя как активного участника исторического процесса, как преемственную и неотъемлемую часть своего народа, дина-</p>	<p>Этап формирования умений</p>

		<p>мично развивающейся исторической и культурной общности;</p> <p>- понимать социальную значимость профессии в сфере физической культуры и адаптивной физической культуры, национальные интересы, ценность труда и служения на благо Отечества; - устанавливать причинно-следственные связи между явлениями, пространственные и временные рамки изучаемых исторических явлений в области физической культуры и спорта, адаптивной физической культуры и адаптивного спорта.</p>	
		<p>УК-5.3. Имеет опыт: - анализа исторических источников, политических программ, общественных процессов; - социологического анализа данных о результатах деятельности организаций физической культуры и спорта, адаптивной физической культуры и адаптивного спорта, оценки эффективности их деятельности, прогнозирования условий и направления ее развития в социально-культурном контексте; - аргументированного доказательства социальной и личной значимости избранного вида спорта, вида адаптивного спорта и физкультурно-спортивной деятельности, в том числе, с инвалидами и лицами с ограниченными возможностями здоровья; - проведения теоретических занятий и бесед со спортсменами о содержании и значении спортивной этики, недопустимости использования допинга, скрытых и явных нарушений спортивных правил, участия в договорных играх; - организации участия обучающихся и спортсменов в мероприятиях патриотического характера.</p>	<p>Этап формирования навыков и получения опыта</p>

#### 4.3 Описание показателей и критериев оценивания компетенций на различных этапах их формирования, описание шкал оценивания

Код компетенции	Этапы формирования компетенций	Показатель оценивания компетенции	Критерии и шкалы оценивания
УК-5	Этап формирования знаний.	<p>Теоретический блок вопросов.</p> <p>Уровень освоения программного мате-</p>	<p>1) обучающийся глубоко и прочно освоил программный материал, исчерпывающе, последовательно, грамотно и логически стройно его изла-</p>

		риала, логика и грамотность изложения, умение самостоятельно обобщать и излагать материал	<p>гает, тесно увязывает с задачами и будущей деятельностью, не затрудняется с ответом при видоизменении задания, умеет самостоятельно обобщать и излагать материал, не допуская ошибок: ( 9-10] баллов;</p> <p>2) обучающийся твердо знает программный материал, грамотно и по существу излагает его, не допуская существенных неточностей в ответе на вопрос, может правильно применять теоретические положения: [8-9) баллов;</p> <p>3) обучающийся освоил основной материал, но не знает отдельных деталей, допускает неточности, недостаточно правильные формулировки, нарушает последовательность в изложении программного материала: (6-8) баллов;</p> <p>4) обучающийся не знает значительной части программного материала, допускает существенные ошибки: [0-6] баллов.</p>
<b>УК-5</b>	Этап формирования умений	<p>Аналитическое задание (<i>задачи, ситуационные задания, кейсы, проблемные ситуации и т.д.</i>)</p> <p>Практическое применение теоретических положений применительно к профессиональным задачам, обоснование принятых решений</p>	<p>1) свободно справляется с задачами и практическими заданиями, правильно обосновывает принятые решения, задание выполнено верно, даны ясные аналитические выводы к решению задания, подкрепленные теорией: ( 9-10] баллов;</p> <p>2) владеет необходимыми умениями и навыками при выполнении практических заданий, задание выполнено верно, отмечается хорошее развитие аргумента, однако отмечены погрешности в ответе, скорректированные при собеседовании: [8-9) баллов;</p> <p>3) испытывает затруднения в выполнении практических заданий, задание выполнено с ошибками, отсутствуют логические выводы и заключения к решению: (6-8) баллов;</p> <p>4) практические задания, за-</p>
<b>УК-5</b>	Этап формирования навыков и получения опыта.	Аналитическое задание ( <i>задачи, ситуационные задания, кейсы, проблемные ситуации и т.д.</i> )	<p>3) испытывает затруднения в выполнении практических заданий, задание выполнено с ошибками, отсутствуют логические выводы и заключения к решению: (6-8) баллов;</p> <p>4) практические задания, за-</p>

		Решение практических заданий и задач, владение навыками и умениями при выполнении практических заданий, самостоятельность, умение обобщать и излагать материал.	даци выполняет с большими затруднениями или задание не выполнено вообще, или задание выполнено не до конца, нет четких выводов и заключений по решению задания, сделаны неверные выводы по решению задания: [0-6] баллов.
--	--	---	---

#### **4.4 Типовые контрольные задания или иные материалы, необходимые для оценки знаний, умений, навыков и (или) опыта деятельности, характеризующих этапы формирования компетенций в процессе освоения образовательной программы**

##### **Примерные вопросы для проведения промежуточной аттестации обучающихся по дисциплине**

Теоретический блок вопросов:

1. Цивилизация и культура: теория культурно-исторических типов Н.Я. Данилевского.
2. Общая характеристика цивилизаций Древнего Востока.
3. Имперская власть и общество Византийской империи.
4. Основные черты западной цивилизации.
5. Цивилизация средневековой Руси.
6. Основные факторы и этапы становления российской государственности.
7. Принятие христианства на Руси.
8. Цивилизации Западной Европы в период классического средневековья (XI-XIV вв.).
9. Европейская цивилизация в эпоху зарождения капиталистических отношений (XV-XVII вв.).
10. Исторические условия, факторы и предпосылки образования Древнерусского государства «Киевская Русь».
11. Характерные черты Древнерусского государства «Киевская Русь».
12. Духовная жизнь и культура страны в IX-XII вв.
13. Русь в период удельной (феодальной) раздробленности: причины раздробленности, характерные черты и последствия.
14. Борьба Руси с иноземными захватчиками. Ордынское иго.
15. Основные факторы и явления мирового развития в XV-XVII вв.
16. Специфика (особенности) становления и развития Российского централизованного государства в XV-XVII вв.
17. Основные этапы собирания русских земель вокруг Москвы.
18. Предпосылки образования Российского централизованного государства.
19. Социальная структура Русского государства в XV – XVI вв.
20. Особенности государственного и общественного развития России в XVII в.
21. Реформы Ивана IV, их итоги и историческое значение.
22. Внешняя политика страны в период правления Ивана Грозного.
23. «Смутное время» на Руси: причины, характерные черты, итоги и последствия.
24. Борьба русского народа за социальное и национальное освобождение в годы «Смуты».
25. Основные факторы и явления мировой истории в XVIII в.
26. Особенности российских преобразований в первой четверти XVIII столетия.
27. Эпоха «дворцовых переворотов»: сущность, причины, содержание и последствия для развития страны.
28. Преобразования Екатерины II и итоги российской модернизации к концу XVIII в.

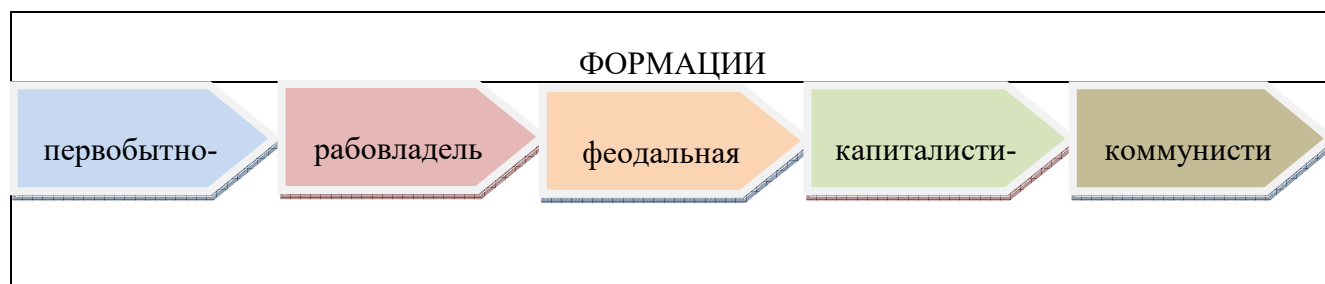
29. Внешняя политика России в постпетровское время (30-90-е гг. XVIII в.).
30. Крестьянская война под предводительством Емельяна Пугачёва: причины, основные этапы и итоги.
31. Основные факторы и явления мирового развития в XIX в.
32. Содержание преобразований в российском обществе в первой половине XIX века.
33. Внешняя политика России в начале XIX в. Отечественная война 1812 г.
34. Общественно-политическая мысль в России в первой половине XIX в. Движение декабристов и его историческое значение.
35. Реформы 1860-1870-х гг.: причины, цели и основные направления преобразований.
36. Преобразования в области крестьянского вопроса в 60-90-х гг. XIX в.
37. Судебная реформа в 60-90-х гг. XIX в.
38. Земская и городская реформы в 60-90-х гг. XIX в.
39. Особенности складывания индустриального (капиталистического) общества в России во второй половине XIX в.
40. Революционное народничество в 60-80-х гг. XIX в.: основные идеи, программные цели, организационное устройство и тактика действий.
41. Рабочее движение и распространение марксизма в России.
42. «Золотой век» в истории русской культуры.
43. Россия в контексте мирового развития на рубеже XIX – начала XX века.
44. Первая русская революция 1905-1907 гг.: причины, основные этапы, характерные черты, итоги и историческое значение.
45. Становление партийной системы страны в конце XIX – начале XX в.
46. Аграрная реформа П.А. Столыпина: цели, содержание, итоги историографические оценки.
47. Влияние Первой мировой войны на внутреннее и международное положение России.
48. Великая российская революция 1917 г. Выбор пути развития и победа Советской власти.
49. Первые преобразования Советской власти в политической, экономической, социальной и духовной сферах жизни общества (1917-1920 гг.).
50. Итоги и историческое значение Великой Октябрьской социалистической революции 1917 г.
51. Россия в период Гражданской войны и иностранной интервенции. Источники и факторы победы Советской власти.
52. Основные факторы и явления мирового развития в 20-30-е гг. XX в.
53. Основные направления и содержание НЭПа.
54. Индустриализация страны в конце 20-х — 30-х гг. XX в.: сущность, целевые установки, содержание, источники и методы проведения, итоги и историческое значение.
55. Коллективизация страны в конце 20-х — 30-х гг. XX в.: сущность, целевые установки, содержание, источники и методы проведения, итоги и историческое значение.
56. Культурное строительство (культурная революция) в конце 20-х — 30-х гг. XX в.: сущность, целевые установки, содержание, источники и методы проведения, итоги и историческое значение.
57. Подготовка страны и Вооруженных Сил к войне в 30-е гг. XX в.: трудности, достижения и просчёты.
58. Основные направления деятельности Советского правительства и ЦК ВКП(б) по мобилизации всех сил и средств страны на отпор и разгром врага в годы Великой Отечественной войны.
59. Источники и факторы победы советского народа в Великой Отечественной войне.
60. Основные факторы и явления мирового развития в послевоенный период.
61. Восстановление народного хозяйства страны после окончания Великой Отечественной войны: трудности, основные направления, источники, методы и средства, итоги.

62. Социально-экономическое развитие страны в 50-60-х гг. XX в.
63. Интенсификация экономики (1965-1982 гг.). Итоги и оценки экономической политики СССР в «предперестроечный период».
64. Эволюция политической сферы жизни советского общества в 40-80-е гг. XX в. Противоречия политического развития страны.
65. Эволюция духовной сферы жизни советского общества в 40-80-е гг. XX в.
66. Курс на перестройку советского общества, её направленность и результаты.
67. «Холодная война» в послевоенный период планетарного развития.
68. Кризис власти и распад СССР.
69. Формирование новой российской государственности: основные этапы, содержание, характер и тенденции.
70. Эволюция внешней политики России в 90-е гг. XX и в начале XXI столетий.
71. Направленность и содержание современной социально-экономической политики и её итоги.
72. Особенности развития цивилизаций Европы и США в Новое время.
73. Российская цивилизация и современная цивилизация США.

Аналитическое задание:

### Аналитические задания к экзамену:

- 1. До недавнего времени в основе периодизации в отечественной науке лежало понятие «общественно-экономическая формация». В результате, всемирная история была поделена на пять следующих друг за другом формаций:**



Определите, каких методологических ориентиров придерживались ее авторы.

- 2. Какие концепции положены в основу периодизации истории Н.М. Карамзиным, С.М. Соловьевым, В.О. Ключевским? Обоснуйте свой ответ.**

Автор «Истории государства Российского» Н.М. Карамзин очерчивал в истории три периода:

I	Древнейшая история	От Рюрика до Ивана III	Система уделов
II	Средняя история	От Ивана III до Петра I	Единовластие
III	Новая история	От Петра I до Александра I	Изменение гражданских обычаев

Автор «Истории России с древнейших времен» С.М. Соловьев выделил в истории четыре периода:

I	От Рюрика до Андрея Боголюбского	Период господства родовых отношений в политической жизни.
---	----------------------------------	---

II	От Андрея Боголюбского до начала XVII в.	Период борьбы родовых и государственных начал, завершившийся полным торжеством государственного начала.
III	С начала XVII до середины XVIII в.	Период вступления России в систему европейских государств
IV	С середины XVIII в. до реформ 60-х гг. XIX в.	Новый период русской истории

Автор «Курса русской истории» В.О. Ключевский выделил в истории России четыре периода:

I	С VIII до XIII в.	Русь Днепровская, городская, торговая	Днепровский период
II	С XIII до середины XV в.	Русь Верхневолжская, удельно-княжеская, вольно-земледельческая	Верхневолжский период
III	С половины XV до второго десятилетия XVII в.	Русь Великая, Московская, царско-боярская, военно-землевладельческая	Великорусский период
IV	С начала XVII в. до половины XIX в.	Всероссийский, императорско-дворянский период	Всероссийский период

### 3. Анализ источника.

Дан текст «Повести временных лет» (Повесть временных лет / Сост., примеч. и ук. А.Г. Кузьмина, В.В. Фомина. Вступ. ст. и перевод А.Г. Кузьмина / Отв. ред. О.А. Платонов. – М.: Институт русской цивилизации, Родная страна, 2014. – 544 с. (фрагмент):

*«... В лето 6370 (862). Изгнали варягов за море и не дали им дани, и начали сами собой владеть. И не было среди них правды, и встал род на род, и были между ними усобицы, и начали воевать сами с собой. И сказали они себе: «Поищем себе князя, который управлял бы нами и судил по праву». И пошли за море к варягам, к руси, ибо так звались те варяги – русь, как другие зовутся шведы, иные же норманны, англ, другие готы, эти же – так. Сказали руси чудь, словене, кривичи все\*: «Земля наша велика и обильна, а наряда в ней нет. Приходите княжить и управлять нами». И избрались три брата со своими родами, и взяли с собой всю русь, и пришли к словенам первым, и срубили город Ладогу, и сел в Ладоге старейший Рюрик, а другой – Синеус – на Белоозере, а третий – Трувор – в Изборске. И от тех варягов прозвалась Русская земля. Новгородцы же, люди новгородские – от рода варяжского, прежде же были словене\*. Два года спустя умерли Синеус и брат его Трувор. И принял всю власть один Рюрик, и пришел к Ильменю, и срубил городок над Волховом, и назвал его Новгород, и сел тут княжить, раздавая волости и города рубя, – тому Полоцк, другому Ростов, этому Белоозеро. И по тем городам варяги – пришельцы, а изначальное население в Новгороде – словене, в Полоцке – кривичи, в Ростове – меря, в Белоозере – весь, в Муроме – мурома, и всеми ими обладал Рюрик. И было у него два мужа, не племени его, но бояре, и отпросились они в Царьград со своим родом. И отправились по Днепру, и, проходя мимо, увидели*



на горе городок. И спросили: «Чей это городок?» И сказали им: «Было три брата: Кий, Щек и Хорив, которые построили городок этот и погибли, а мы, их потомки, сидим здесь и платим дань хазарам». Аскольд же и Дир остались в этом городе, собрали около себя много варягов и стали управлять землей полян. Рюрик же в это время княжил в Новгороде.

... В лето 6387 (879). Умер Рюрик, передав княженье свое Олегу, своему родичу, которому отдал на руки и сына Игоря, ибо тот был еще совсем мал.

В лето 6390 (882). Пошел в поход Олег, набрав с собой много воинов: варягов, чуды, словен, мерю, весь, кривичей, и пришел к Смоленску с кривичами, и взял город, и посадил в нем мужа своего. Оттуда отправился вниз, и взял Любеч, и посадил мужа своего. И пришли к горам Киевским, и узнал Олег, что княжат здесь Аскольд и Дир. И спрятал он одних воинов в ладьях, а других оставил позади, а сам подошел к горам, неся малолетнего Игоря. И подплыл под Угорское, укрыв своих воинов, и послал к Аскольду и Диру, говоря им: «Гость я, и идем мы в Греки от Олега и княжича Игоря. Придите к нам, своим родичам». Когда же Аскольд и Дир пришли, воины выскочили из ладей, и сказал Олег Аскольду и Диру: «Вы не князья и не княжеского рода, я же княжеского рода». И вынесли Игоря: «А это сын Рюриков». И убили Аскольда и Диру, и отнесли на гору, и погребли его [Аскольда] на горе\*, которая зовется ныне Угорской, где теперь Ольмин двор; на той могиле поставил Ольма церковь святого Николая. А Дирова могила – за церковью святой Ирины. И сел Олег княжить в Киеве, и сказал Олег: «Это будет мать городам русским». И были у него варяги и словене, и прочие – прозавшиися русью. Именно Олег начал ставить города и установил дани словенам и кривичам, и мери, и устави давати дань варягам от Новгорода по 300 гривен на лето ради сохранения мира, которая и давалась варягам до смерти Ярослава\*...»

#### Вопросы к тексту:

1. Сформулируйте вопросы по тексту, направленные на выделение основных событий, описанных в летописи.
2. Поразмышляйте, какова была роль норманнов в зарождении и формировании государственности на землях восточных славян и тесно связанных с ними в историческом развитии угро-финских племен? Свой ответ аргументируйте письменно.

#### 4. Проанализируйте событие X в. – языческую реформу Владимира I в 980 г. по схеме:

Сущность реформы	Причины реформы	Взаимодействие с окружающей действительностью	Значение реформы

#### 5. Проанализируйте, какие наказания получили бы современные российские граждане, совершившие преступления, описанные в «Русской Правде»?

#### 6. Заполните таблицу «Социальный состав Руси (IX – начало XII в.)»

Социальные группы	Документы

#### 7. Анализ источника.

Текст документа: «...На стороне тверских князей были право старшинства и личные доблести, средства юридические и нравственные; на стороне московских были деньги и умение пользоваться обстоятельствами, средства материальные и практические, а тогда Русь переживала время, когда последние средства были действительнее первых. Князья тверские никак не могли понять истинного положения дел и в начале XIV в. всё ещё считали возможной борьбу с татарами.

Московские князья иначе смотрели на положение дел. Они пока вовсе не думали о борьбе с татарами; видя, что на Орду гораздо выгоднее действовать «смирной мудростью», т.е. угодничеством и деньгами, чем оружием, они усердно ухаживали за ханом и сделали его орудием своих замыслов. Никто из князей чаще Калиты не ездил на поклон к хану, и там он был всегда желанным гостем, потому что приезжал туда не с пустыми руками... Благодаря тому московский князь, по генеалогии младший среда своей братии, добился старшего великокняжеского стола».

### **Вопросы к тексту:**

1. Как оценивает историк политическую линию тверских князей? Назовите не менее трёх положений.
2. Какие факты свидетельствуют о более дальновидной политике московских князей? В чём видит историк преимущества московских князей? Укажите в общей сложности не менее трёх положений.
3. Какие черты политики московского князя Ивана Калиты отмечает историк? Приведите не менее трёх черт.

### **8. Аргументируйте ответы на поставленные вопросы.**

1. Какой город на Руси стал первой жертвой монголов? Почему князь Владимирский не помог ему?
2. Какое время года и почему выбрал Батый для похода на северо-восточную Русь?
3. Какова была тактика монголов при осаде городов и в полевом сражении?
4. Недостатки русской армии в 1236 г в сражении с монгольской армией.
5. Какая стратегия и тактика обороны русских княжеств против монголов, на ваш взгляд, могла быть наилучшей?
6. Почему монголы не тронули в 1237-1238 гг. Новгород, Смоленск, Киев?
7. В какие страны Европы вторглась армия Батые после покорения Руси?
8. Почему католическая Церковь не объявила крестовый поход Европы против монголов в 1241 г.?
9. Могли ли монголы подчинить Западную Европу так же, как подчинили Русь?
10. Почему монголы, победив Русь, не поселились сами на ее землях?
11. Как повлиял монгольский удар на соотношение 3-х сил в городах Руси: «вече – бояре – князь»?
12. Какова связь между битвами Александра Невского и монгольским вторжением на Русь?
13. Почему западноевропейские рыцари стремились на восток?
14. Как противостояла Русь вторжению крестоносцев в начале XIII в.?
15. Какие меры были предприняты новгородским князем Александром Ярославичем для укрепления обороноспособности Новгородской земли?
16. В чем было преимущество западноевропейских феодалов перед русским войском?
17. Почему дружина Александра Невского сумела разбить шведов и крестоносцев, но всех сил Руси не хватило для отражения нашествия монголов?
18. Как чтут в нашей стране память Александра Невского? Вспомните имена героев Невской битвы.
19. Чем прославился Сергей Радонежский?

20. Каковы были предпосылки объединения русских земель?  
 21. В чем причина объединения русских земель вокруг Москвы?

### 9. Анализ текста.

Дан текст: «Милюков П.Н. Теория «Москва – третий Рим» в общественной и церковной жизни России конца XV – XVI веков» // Хрестоматия по истории России: В 4 т. – М., 1994. – Т.1. С древнейших времен до XVII века. – С. 192-193. (фрагмент):

*«...Со времени принятия христианства русская церковь находилась в зависимости от константинопольского патриарха, составляя просто одну из подведомственных ему епархий. До татарского нашествия высшее духовное лицо в России, киевский митрополит прямо назначался из Константинополя. Со времени нашествия татар это отношение русской церкви к патриарху начало изменяться. Прежде всего, в связи с тем же наплывом тюрок из Азии. Византия попала в руки крестоносцев четвертого крестового похода. Среди этой двойной неурядицы – в России и на Балканском полуострове – русские митрополиты все чаще стали посвящаться дома, а в Константинополь ездили только за утверждением. Так продолжалось два века – до середины XV столетия. В это время из Константинополя стали приходить на Русь страшные вести. Началось с того, что один из митрополитов, присланных в Москву патриархом, объявил великому князю московскому, что должен ехать в Италию, к латинам, на духовный собор во Флоренцию. Византия сама воспитала нас в ненависти к западной церкви. По внушениям восточной церкви, нельзя было даже есть и пить из одних сосудов с латинами. Естественно, что соборы митрополита (Исидора) в Италию показались москвичам «новы, чужды, неприятны». Несмотря на отговариванья великого князя, Исидор поехал. Из Флоренции он привез с собой еще более неожиданную новость: унию восточной и западной церкви. Это было уже слишком. Митрополит был низложен и осужден собором русского духовенства; вместо него выбран собором же свой митрополит – из русских (Иона) - и заготовлена объяснительная грамота в Византию. В грамоте этой великий князь требовал разрешения впредь поставлять митрополита в России. Требование это мотивировалось дальностью пути, непроходимостью дорог в Византию, нашествием татар. Но между строк легко было прочесть, что главные причины просьбы – «разногласия» в самой восточной церкви. Русское правительство до такой степени было смущено принятием унии в Константинополе, что даже не решилось обратиться к патриарху; грамота была направлена к императору Константину Палеологу» ....*

**Сформулируйте вопросы к тексту, направленные на выделение основных идей и положений и подготовьте ответы на них в письменной форме.**

### 10. Составьте схемы и проведите их сравнительный анализ:

Схема 1. «Органы власти и управления Руси (XV – первая половина XVI в.)»

Схема 2. «Органы власти и управления в России (в середине XVI в.)»

Дайте письменно ответ на вопрос: «Какую эволюцию претерпел государственный аппарат в середине XVI в.?»

### 11. Заполните таблицу.

Этапы закрепощения крестьян в Российском государстве		
Этапы	Название этапа	Содержание этапа

--	--	--

**12. Составьте схему «Социальная структура общества России в XVII в.» и дайте письменно ответ на вопросы:**

1. Какой была социальная структура России в XVII в.?
2. В чем, на ваш взгляд, заключается суть эволюции государственного устройства России в XVII в.

**13. Тест для блиц-опроса.**

**1. Орган при царе, состоящий из представителей различных слоев населения и созывавшийся для решения наиболее важных государственных дел:**

- 1) Боярская дума;
- 2) вече;
- 3) Земский Собор;
- 4) Генеральные штаты.

**2. Избранная Рада - это**

- 1) небольшой кружок близких Ивану IV людей;
- 2) высший совет при князе;
- 3) народное собрание, решавшее важнейшие государственные дела;
- 4) орган власти, управляющий личными делами царя.

**3. Тремя мероприятиями Ивана IV являются:**

- 1) отмена крепостного права;
- 2) введение подушной подати;
- 3) издание судебника;
- 4) проведение сошной реформы;
- 5) организация стрелецкого войска.

**4. В результате изменений в системе местного самоуправления:**

- 1) появились приказы;
- 2) отменено кормление;
- 3) изменен порядок замещения высших должностей;
- 4) территория страны стала делиться на уезды.

**5. Главная задача Ливонской войны:**

- 1) уничтожение католического Ливонского ордена;
- 2) выход России к Балтийскому морю;
- 3) не допустить проникновения Швеции в Прибалтику;
- 4) борьба с засильем Польши на Украине.

**6. Венчание на царство Ивана IV произошло:**

- 1) 1533;
- 2) 1538;
- 3) 1547;
- 4) 1551.

**7. Одним из итогов военной реформы стало создание:**

- 1) Елена Глинская в период своего правления провела ряд важных реформ;
- 2) Иван IV первым из царей венчался на царство;
- 3) Судебник Ивана VI был принят в середине XVI века;
- 4) В ходе военной реформы было создано ополчение;
- 5) Первый период Ливонской войны закончился поражением для России;
- 6) самой трагичной страницей опричнины Ивана стал поход на Псков;
- 7) итогом царствования Ивана IV стал хозяйственный упадок страны;
- 8) дворяне – это люди, получившие за службу государю земельный надел;
- 9) на юге русскими землям постоянно угрожало Крымское ханство.

**8. Восстановите последовательность:**

- 1) принятие судебника Ивана IV;
- 2) завершение Ливонской войны;
- 3) начало опричнины;
- 4) присоединение Казани;
- 5) сожжение Москвы крымским ханом.

**14. Дайте письменную оценку политики опричнины, опираясь на мнения отечественных историографов: Н.М. Карамзина, В.О. Ключевского, С.М. Соловьева, С.Ф. Платонова, С.Б. Веселовского, А.А. Зимина, В.Б. Кобрин, Р.Г. Скрынникова и др.**

**15. Впишите напротив каждой даты соответствующее событие:**

1682–1725 гг. – \_\_\_\_\_

1695, 1696 гг. – \_\_\_\_\_

1697–1698 гг. – \_\_\_\_\_

1700–1721 гг. – \_\_\_\_\_

1710–1713 гг. – \_\_\_\_\_

1711 г. – \_\_\_\_\_

1718 г. – \_\_\_\_\_

1721 г. – \_\_\_\_\_

1722 г. – \_\_\_\_\_

1722–1723 гг. – \_\_\_\_\_

1724 г. – \_\_\_\_\_

**16. Дайте письменное определение следующих понятий:**

Коллегии – \_\_\_\_\_

Мануфактура – \_\_\_\_\_

Меркантилизм – \_\_\_\_\_

Камерализм - \_\_\_\_\_

Протекционизм – \_\_\_\_\_

Рекрутская повинность – \_\_\_\_\_

Святейший Синод (Синод) – \_\_\_\_\_

Сенат (Правительствующий Сенат) – \_\_\_\_\_

Табель о рангах – \_\_\_\_\_

**17. тест для блиц-опроса**

**1. Тремя мероприятиями Петра I, направленными на «европеизацию» страны являются:**

- 1) учреждение министерств вместо коллегий;
- 2) введение подворного налога вместо подушной подати;
- 3) празднование нового года 1 января;
- 4) введение общерусского свода законов – Судебника;
- 5) учреждение Сената;

б) упразднение патриаршества и создание Синода.

**2. «Оком государевым» Петр I назвал вновь введенную должность:**

- 1) обер-прокурора Синода;
- 2) президент Юстиц-коллегии;
- 3) генерал-прокурора;
- 4) канцлера.

**3. Двумя последствиями реформ Петра I являлись:**

- 1) социокультурный раскол российского общества;
- 2) усиление и рост бюрократии;
- 3) переход к сословно-представительной монархии;
- 4) отказ от использования крепостного труда в промышленности.

**4. «Матерью Полтавской баталии» назвал Петр I победу:**

- 1) под Гродно;
- 2) при взятии Ниеншанца;
- 3) у деревни Лесной;
- 4) под Азовым.

**5. Высшим гражданским чином в Табели о рангах являлся:**

- 1) надворный советник;
- 2) канцлер;
- 3) тайный советник;
- 4) статский советник.

**6. Что из названного относится к эпохе дворцовых переворотов:**

- 1) замена коллегий министерствами;
- 2) учреждение Сената;
- 3) попытка ограничения власти монарха «кондициями»;
- 4) прекращение деятельности Земского собора.

**7. С какой целью и в чьих интересах были составлены «кондиции» Верховным Тайным Советом?**

- 1) с целью ограничения самодержавия в пользу аристократической верхушки;

- 2) с целью восстановления традиционного абсолютизма;
- 3) с целью ограничения верховной власти в пользу более широких кругов дворянства;
- 4) установления избирательного правления.

**8. Тайный верховный совет с широкими полномочиями, ограничивающими царскую власть, был создан:**

- 1) после стрелецкого бунта 1682 г.;
- 2) в период «Семибоярщины»;
- 3) после смерти Петра I;
- 4) при подготовке коронации Анны Ивановны;
- 5) на Земском соборе 1598 г., избравшем царем Б. Годунова.

**18. тест для блиц-опроса**

**1. Установите хронологическую последовательность событий эпохи Екатерины II.**

- 1) созыв Уложенной комиссии;
- 2) губернская реформа 1775 года;
- 3) начало Крестьянской войны под предводительством Е. И. Пугачева;
- 4) Жалованная грамота дворянам.

**2. Высшее учреждение по делам Русской православной церкви, созданное в первой четверти XVIII в., называлось**

- 1) приказ тайных дел;
- 2) Сенат;
- 3) Верховный тайный совет;
- 4) Синод.

**3. Чертой, логически НЕ совместимой с понятием «абсолютизм», является**

- 1) создание регулярной армии;
- 2) централизация и бюрократизация управления;
- 3) подчинение церкви государству;
- 4) разделение законодательной и исполнительной власти.

**4. К особенностям экономического развития России первой четверти XVIII века НЕ относится**



- 1) развитие новых промышленных районов;
- 2) активное строительство казенных мануфактур;
- 3) широкое применение наемной рабочей силы;
- 4) использование крепостного труда на мануфактурах.

**5. Численный рост мануфактур при Петре I был связан в первую очередь с**

- 1) растущим спросом крестьянского населения на промышленные товары;
- 2) выполнением работ по заказам западных стран;
- 3) необходимостью снабжения армии и флота в условиях войны;
- 4) быстрым ростом материального благосостояния населения.

**6. К периоду дворцовых переворотов в России относится**

- 1) установление конституционной монархии;
- 2) утверждение новой царствующей династии монархов Рюриковичей;
- 3) усиление роли гвардии и фаворитов императоров в государственных делах;
- 4) создание высшего законосовещательного органа - Государственного совета.

**7. С понятием «бироновщина» связан период правления**

- 1) Екатерины I;
- 2) Анны Иоанновны;
- 3) Елизаветы Петровны;
- 4) Екатерины II.

**8. «Кондиции» 1730 г. предусматривали**

- 1) условия вступления на престол Анны Иоанновны;
- 2) порядок назначения на высшие государственные и военные посты;
- 3) правила поведения в дворянском кругу;
- 4) выдвижение кандидатов в депутаты для «Уложенной комиссии».

**9. Дополните:**

экономическая политика на ранних стадиях развития капитализма, предусматривавшая создание первоначального капитала путем преобладания экспорта над импортом, активное государственное вмешательство в хозяйственную деятельность - это

---

## 19. тест для блиц-опроса

### **1. Превращение дворянства из служилого в привилегированное сословие окончательно произошло в царствование**

- 1) Ивана IV;
- 2) Петра I;
- 3) Анны Иоанновны;
- 4) Екатерины II.

### **2. Царствование Екатерины II было временем**

- 1) просвещенного абсолютизма;
- 2) политической раздробленности;
- 3) создания сословно-представительной монархии;
- 4) оформления конституционной монархии.

### **3. Уложенная комиссия, созванная Екатериной II, была призвана**

- 1) восстановить право крестьян на уход от помещиков;
- 2) разработать новый свод законов;
- 3) ввести деление страны на губернии;
- 4) отменить привилегии дворянства.

### **4. Реформа местного управления, проведенная Екатериной II во второй половине XVIII в., имела целью**

- 1) ликвидировать кормления;
- 2) ликвидировать губернии и уезды;
- 3) укрепить государственную власть на местах;
- 4) создать земства.

### **5. Перевод земельной собственности церкви в государственную собственность, проведенный при Екатерине II, - это**

- 1) фаворитизм;
- 2) секуляризация;
- 3) отходничество;
- 4) меркантилизм.

### **6. Хронологическая последовательность правителей эпохи дворцовых переворотов.**

- 1) Петр III;
- 2) Екатерина I;
- 3) Елизавета Петровна;
- 4) Анна Иоанновна.

**7. Соответствие между терминами и их определениями.**

**ТЕРМИНЫ**

**ОПРЕДЕЛЕНИЯ**

- |                |   |
|----------------|---|
| 1) ассамблея   | А) высший орган по делам законодательства и управления при императоре |
| 2) Сенат       | Б) государственная должность по придумыванию новых налогов            |
| 3) Кунсткамера | В) государственная должность по надзору за деятельностью Сената       |
| 4) прибыльщик  | Г) первый в России естественно-исторический музей                     |
|                | Д) общественное собрание для отдыха и развлечений                     |

**8. Соответствие между именами российских монархов и событиями, относящимися к их правлению.**

**ГОСУДАРИ**

**СОБЫТИЯ**

- |                       |   |
|-----------------------|---|
| 1) Анна Иоанновна     | А) упразднение всех внутренних таможенных пошлин              |
| 2) Елизавета Петровна | Б) ограничение срока обязательной дворянской службы 25 годами |
| 3) Екатерина II       | В) учреждение Правительствующего Сената                       |
| 4) Павел I            | Г) учреждение Вольного экономического общества                |
|                       | Д) отмена Указа Петра I о престолонаследии                    |

**9. Дополните:**

внутренняя политика в ряде европейских стран XVIII в., направленная на активное преобразование «сверху» наиболее устаревших феодальных порядков и предполагающая «союз монархов и философов», - это \_\_\_\_\_.

**20. Заполните предлагаемые таблицы и дайте ответы на следующие вопросы:**

1. Какой документ окончательно оформил сословие дворян как привилегированного слоя?
2. Как изменилось положение правящего класса – дворянства во второй половине XVIII в.?
3. Какие сословия в конце XVIII в. относились к податным, а какие - к неподатным?

Таблица 1. Табель о рангах

№ п/п	Гражданские чины	Соответствующие чины		
		военные	морские	придворные

Таблица 2. Сословия и сословные категории в России (конец XVIII в.)

Сословия	Сословные категории

**21. Составьте схему «Органы власти и управления Российской империи в 20-70-е гг. XVIII в.» и письменно дайте ответ на поставленные вопросы:**

1. Чем объяснить отмену Петром I приказной системы?
2. Чем отличалась коллегиальная система от приказной?
3. Когда и с какой целью был создан Сенат?
4. Когда и каким образом православная церковь в России была окончательно подчинена государству?

**22. Перечислите реформы 1860-х – 1870-х годов. Почему в исторической литературе их нередко называют «политическими»?**

Опираясь на данные, размещенные на официальных сайтах, а также любую иную достоверную информацию, заполните следующую таблицу:

Реформа	Время проведения (начала)	Разработчики	Цели реформы	Основные мероприятия	Итоги
Земская					
Городская					
Судебная					
Военная					
Образования					

Назовите причины введения местного самоуправления. В чьих интересах были введены земства? Для ответа на этот вопрос рассмотрите порядок выборов губернских и уездных земских учреждений и определите, какая из социальных групп играла в них ведущую роль. Ка-

кие функции выполняли земства? Почему земства были учреждены только в Европейской части России (46 губерний)?

Укажите цель судебной реформы. Какие принципы судопроизводства и какая система судов были введены «судебными уставами» 1864 г.? Как долго продолжалась судебная реформа? Назовите её основные недостатки.

Военная реформа оказалась наиболее сложной. Она проводилась долго (началась в 1862 г. и окончилась в 1874 г.), поэтапно и сразу по нескольким направлениям (изменение принципа комплектования армии, реорганизация управления войсками, перевооружение). Назовите основные мероприятия на каждом из названных направлений. Удалось ли к концу правления Александра II модернизировать русскую армию? Подтвердилась ли на практике успешность этой военной реформы?

Почему необходимо было провести реформу образования в 1860-е гг.? Назовите изменения в системе высшего образования (университетов). Какие типы школ были введены в ходе реформирования системы образования?

Почему реформы 1860-х – 1870-х гг. носили незавершенный характер?

**23. Впишите напротив каждой даты соответствующее событие:**

1855–1881 гг. – \_\_\_\_\_

1853–1856 гг. – \_\_\_\_\_

19 февраля 1861 г. – \_\_\_\_\_

1863 г. – \_\_\_\_\_

1864 г. – \_\_\_\_\_

1870 г. – \_\_\_\_\_

1874 г. – \_\_\_\_\_

1877–1878 гг. – \_\_\_\_\_

**24. Дайте письменное определение следующих понятий:**

Временнообязанные крестьяне – \_\_\_\_\_

Всесословная воинская повинность – \_\_\_\_\_

Выкупная операция – \_\_\_\_\_

Земства (земские учреждения) – \_\_\_\_\_

Конституция (от лат. *constitutio* – устройство) – \_\_\_\_\_

Либерализм – \_\_\_\_\_

Модернизация – \_\_\_\_\_

Отрезки – \_\_\_\_\_

25. Тест для блиц-опроса.

**1. По форме государственного устройства Россия к началу XIX в. была**

- 1) раннефеодальной монархией;
- 2) неограниченной монархией;
- 3) конституционной монархией;
- 4) президентской республикой.

**2. В ряду причин, побудивших Александра I приступить к разработке проектов либеральных реформ, было влияние**

- 1) теории «официальной народности»;
- 2) положений теории общинного социализма;
- 3) идей эпохи Просвещения;
- 4) взглядов революционеров-демократов.

**3. В первые годы царствования Александра I Негласным Комитетом называли**

- 1) тайную организацию дворян-декабристов;
- 2) небольшой круг друзей императора, разрабатывавших проекты реформ;
- 3) неофициальное правительство при монархе во главе с А.Ф. Адашевым;
- 4) организаторов «Священного союза».

**4. Указ о «Вольных хлебопашцах» 1803 г. предусматривал**

- 1) обязательную отмену крепостного права
- 2) освобождение крепостных крестьян за выкуп и наделение их землей при желании помещика
- 3) выкуп (за счет казны) части крепостных и переселения их на свободные земли
- 4) разрешение крестьянам выходить из общины и селиться на хуторах

**5. В первой половине XIX в. отходниками назывались крепостные крестьяне**

- 1) переселенные помещиком на пустующие земли;
- 2) сбежавшие от помещика;
- 3) отданные помещиком в рекруты;
- 4) отправлявшиеся на заработки с разрешения помещика;

**6. Одной из причин крестьянских волнений в России в первой половине XIX в. было**

- 1) стремление крестьян добиться выхода из общины с землей;
- 2) недовольство крестьян высокими выкупными платежами;
- 3) нежелание крестьян наниматься на работу к помещикам;
- 4) нежелание крестьян работать на барщине.

**7. В XIX в. министерства, как органы центральной исполнительной власти и управления, пришли на смену**

- 1) земствам;
- 2) приказам;
- 3) коллегиям;
- 4) совнархозам.

**8. В ходе управленческих преобразований Александра I в России был(а) создан(а)**

- 1) Государственный совет;
- 2) Верховный тайный совет;
- 3) Земский собор;
- 4) Государственная Дума.

**9. «Введение к уложению государственных законов» как проект реформ в России было составлено**

- 1) Н.М. Карамзиным;
- 2) М.М. Сперанским;
- 3) П.А. Столыпиным;
- 4) А.А. Аракчеевым.

**26. Тест для блиц-опроса.**

**1. В основу государственного устройства М.М. Сперанский предлагал заложить принцип**

- 1) православия, самодержавия и народности;
- 2) введения всеобщего избирательного права;
- 3) разделения ветвей власти;
- 4) всевластия бюрократического аппарата.

**2. Устройство военных поселений в России после Отечественной войны 1812 г. было поручено**

- 1) М.М. Сперанскому;

- 2) А.А. Аракчееву;
- 3) Н.Н. Новосильцеву;
- 4) М.И. Кутузову.

**3. Государственным деятелем, имевшим исключительное влияние на Александра I в последние годы правления, был**

- 1) Н.М. Карамзин;
- 2) А.А. Аракчеев;
- 3) М.И. Кутузов;
- 4) М.М. Сперанский.

**4. Политические убеждения декабристов сформировались под влиянием**

- 1) первой русской революции;
- 2) идей эпохи Просвещения;
- 3) преобразований Николая I;
- 4) Первой Мировой войны.

**5. «Священный союз», созданный после победы над Наполеоном, представлял собой**

- 1) объединение сторонников реформ в Европе;
- 2) коалицию европейских монархов;
- 3) общественное объединение ветеранов войн;
- 4) военный союз против России.

**6. К изменениям в общественной жизни страны при Николае I следует отнести**

- 1) децентрализацию и демократизацию системы государственного управления;
- 2) сокращение численности чиновников;
- 3) появление движения декабристов;
- 4) формирование течения славянофилов.

**7. В 1826 г. Николай I учредил Третье отделение Собственной Его Императорского Величества канцелярии, которое стало органом, ведавшим**

- 1) управлением государственными крестьянами;
- 2) политическим сыском;
- 3) проведением военной реформы;



4) сбором государственных податей.

### **8. Официальная идеология в царствование Николая I основывалась на положении**

- 1) «право наций на самоопределение»;
- 2) «православие, самодержавие, народность»;
- 3) «Москва — третий Рим, а четвертому не бывать»;
- 4) «священство выше царства».

### **9. Соответствие между названиями войн и их датами**

#### НАЗВАНИЯ ВОЙН

#### ДАТЫ

- |                        |                      |
|------------------------|----------------------|
| 1) Отечественная война | А) 1877-1878 гг.     |
| 2) Крымская война      | Б) 1812 г.           |
| 3) Кавказская война    | В) 1853-1856 гг.     |
| 4) Северная война      | Г) 1700-1721 гг.     |
|                        | Д) 1810-е-1870-е гг. |

### **10. Установите соответствие между именами российских монархов и проведенными в их царствование мероприятиями**

#### ИМЕНА

#### МЕРОПРИЯТИЯ

- |                 |  |
|-----------------|--|
| 1) Павел I      | А) создание Свода законов Российской империи           |
| 2) Александр I  | Б) отмена крепостного права                            |
| 3) Николай I    | В) учреждение министерств                              |
| 4) Александр II | Г) введение рекрутской повинности                      |
|                 | Д) указ о трехдневной барщине для крепостных крестьян. |

### **27. Анализ текста.**

Изучение «Письма Я.И. Ростовцева к Александру II» (Хрестоматия по истории СССР. 1861 – 1917. – М., 1990. – С. 31-33. Фрагмент)

1. *Каковы причины составления письма императору? Кто такой Яков Иванович Ростовцев?*
2. «Главное противоречие состоит в том, - отмечал автор письма, что у комиссий и некоторых депутатов различные точки исхода: у комиссий – государственная необходимость и государственное право; у них – право гражданское и интересы частные. Они правы со своей точки зрения, мы правы со своей»

*Почему возникло данное противоречие? Как оно было разрешено в ходе реформы? Почему в нынешних условиях довольно часто возникают противоречия между законода-*

тельной и исполнительной ветвями власти? В чем конкретно? Как они преодолеваются? Используется ли при этом опыт прошлого?

3. Ростовцев жалуется царю, что «огромное число врагов реформы... обвиняет и словесно, и письменно. Редакционные комиссии в желании обобрать дворян, иные даже и в желании произвести анархию, называя некоторых из членов комиссий красными».

*Почему многие дворяне противились грядущей крестьянской реформе? Какие силы противятся проводимым реформам сегодня? Какие ярлыки навешивают друг на друга противостоящие группировки?*

4. Говоря об усилиях комиссий, Ростовцев заключает, что главная цель – спасти Россию.

*От чего (кого) надо было спасти Россию в 1859 г.? Не сгустил ли краски автор письма?*

Сегодня мы также часто из самых разных источников слышим о необходимости спасения России.

*Как отличить фальшивых патриотов от истинных? Какие приоритеты необходимо выделить, чтобы заменить термин спасти выражением сделать Россию могущественной и цивилизованной державой?*

Автор письма советует императору «для исторической будущности России не завязывать новых, незнакомых России узлов, подобных тем, которые Европа в продолжение двух столетий распутывает или разрубает»

*Что это за узлы, которые «завязывались» в России на европейский лад?*

*Имеет ли сегодня место механическое перенесение опыта зарубежных стран на российскую почву реформ? Если да, то в чем конкретно? Каким образом необходимо использовать мировые достижения цивилизации в своих преобразованиях?*

## **28. Анализ текста.**

Статья Г.В. Плеханова «Открытое письмо к петроградским рабочим» (фрагмент):

*«Несвоевременно захватив политическую власть, русский пролетариат не совершит социальную революцию, а только вызовет гражданскую войну, которая заставит его отступить далеко назад от позиций, завоеванных в феврале и марте нынешнего года. Наш рабочий класс ещё далеко не может с пользой для себя и для страны взять в свои руки всю полноту политической власти. Навязать ему такую власть — значит толкать его на путь величайшего исторического несчастья, которое было бы величайшим несчастьем и для всей России... В стране наш рабочий класс составляет меньшинство... Сама экономика нашей страны осудила бы его на жесточайшее поражение... Власть должна опираться на коалицию всех живых сил страны, то есть на все классы и слои, которые не заинтересованы в восстановлении старого порядка».*

1. Назовите год написания данной статьи. Взгляды какой политической партии отражает автор статьи?
2. Какова точка зрения автора о готовности России к социалистической революции? Приведите не менее трёх положений её аргументирующих.

3. Привлекая знания по истории, укажите, какие из доводов автора были подтверждены, а какие — опровергнуты дальнейшим политическим развитием России. Приведите не менее трёх положений.

**29. Используя данные, размещенные на официальных сайтах, а также любую иную достоверную информацию, заполните следующие таблицы и проанализируйте полученную информацию в письменном виде:**

**Таблица 1.** «Основные политические партии в России в 1905-1906 гг.»

Наименование партии	Месяц и год образования	Численность (чел.)	Лидеры
<b>МОНАРХИЧЕСКИЕ</b>			
<b>ЛИБЕРАЛЬНОЙ БУРЖУАЗИИ</b>			
<b>РЕВОЛЮЦИОННО-ДЕМОКРАТИЧЕСКИЕ</b>			

**Таблица 2.** Партийно-политический состав Государственной думы

№ п/п	Название фракций и групп	Количество депутатов
	Первая Государственная дума (27 апреля – 8 июля 1906 г.)	
	Вторая Государственная дума (20 февраля – 2 июня 1907 г.)	
	Третья Государственная дума (1 ноября 1907 г. – 9 июня 1912 г.)	

Четвертая Государственная дума (15 ноября 1915 г. – 6 (19) октября 1917 г.)		

**Таблица 3. Сравнительный анализ программ политических партий**

Программные документы партий по:	Монархические партии	Партии либеральной буржуазии	Революционно-демократические партии
крестьянскому вопросу			
по вопросу государственного устройства			
национальному вопросу			
рабочему вопросу			
отношение к Государственной Думе			
отношение к революции			
социальная база политических партий			

**30. Дайте аргументированный ответ на следующие вопросы:**

1. Когда и чем закончилась первая революция в России?
2. Что означает «третьеиюньская монархия»?
3. Какие главные вопросы рассматривала третья Государственная дума?
4. Дайте характеристику деятельности четвертой Государственной думы.
5. I Дума просуществовала 72 дня, II – 103 дня. Почему так часто менялся состав Думы?
6. В чем опыт создания и функционирования Государственной думы в России может быть полезным в развитии парламентаризма в современной России?
7. Кто начал подготовку аграрной реформы в начале XX в. и в чем она состояла?
8. Какие преобразования готовил П.А. Столыпин?
9. Охарактеризуйте международное положение в 1907-1914 гг.
10. Охарактеризуйте состояние экономики ведущих государств мира к 1914 г.
11. К каким итогам привела внешняя политика правительства России в 1914 г.?

**31. Анализ текста.**

Из Постановления Политбюро ЦКВКП(б) «О мероприятиях по ликвидации кулацких хозяйств в районах сплошной коллективизации».

*I. Исходя из политики ликвидации кулачества как класса и в связи с этим из необходимости провести наиболее организованным путём начавшийся в районах сплошной коллективизации процесс ликвидации кулацких хозяйств... ЦК постановляет: ...провести немедленно... следующие мероприятия: 1) Отменить в районах сплошной коллективизации в отношении индивидуальных крестьянских хозяйств действие законов об аренде земли и применении наёмного труда в сельском хозяйстве... 2) Конфисковать у кулаков этих районов средства производства, скот, хозяйственные и жилые постройки, предприятия по переработке, кормовые и семенные запасы. 3) ...принять в отношении кулаков следующие меры: а) первая категория— контрреволюционный кулацкий актив немедленно ликвидировать путём заключения в концлагеря, не останавливаясь в отношении организаторов террористических актов, контрреволюционных выступлений и повстанческих организаций перед применением высшей меры репрессии; б) вторую категорию должны составить остальные элементы кулацкого актива, особенно из наиболее богатых кулаков и полупомещиков, которые подлежат высылке в отдаленные местности Союза ССР...; в) в третью категорию входят оставляемые в пределах района кулаки, которые подлежат расселению на новых отводимых им за пределами колхозных хозяйств участках. 4. Количество ликвидируемых по каждой из трёх категорий кулацких хозяйств... в среднем, примерно, 3—5%. Настоящее указание (3—5%) имеет целью сосредоточить удар по действительно кулацким хозяйствам и, безусловно, предупредить распространение этих мероприятий на какую-либо часть середняцких хозяйств. Выселению и конфискации имущества не подлежат семьи красноармейцев и командного состава РККА...*

*II. ... 1. Предложить ОГПУ репрессивные меры в отношении первой и второй категории кулаков провести в течение ближайших четырёх месяцев (февраль — май), исходя из приблизительного расчёта — направить в концлагеря 60000 и подвергнуть выселению в отдаленные районы —150000 кулаков; 5. Высылаемым и расселяемым кулакам, при конфискации у них имущества, должны быть оставлены лишь самые необходимые предметы домашнего обихода, некоторые элементарные средства производства...».*

#### **Дайте ответ на следующие вопросы:**

1. Укажите год принятия постановления. Назовите имя руководителя страны в это время. Какое историческое понятие характеризует процесс образования крупных социалистических крестьянских хозяйств в описываемый период?
2. Как большевики называли процесс «ликвидации кулачества как класса»? Используя документ, назовите не менее двух неотложных мероприятий, которые должны были не допустить сопротивления крестьянского населения властям.
3. Какие карательные меры применяла власть к лицам, подлежащим раскулачиванию? Назовите не менее трёх из них.

#### **32. Анализ текста.**

Из статьи западного историка Б.Г. Гарта:

*«...Трехмесячная борьба за овладение городом в тактическом плане для немцев свелась к таранным лобовым ударам... Чем глубже немцы втягивались в жилые районы города с их многочисленными домами, тем медленнее развивалось их наступление. На последнем этапе осады линия фронта проходила в нескольких сотнях метров от западного берега Волги, но к этому времени немецкий натиск в результате исключительно тяжёлых потерь стал ослабевать. Каждый шаг вперед обходился им всё дороже и приносил всё меньше результатов. Сложные условия уличных боев с упорно обороняющимся противником более благоприятствовали русским, хотя они также находились в трудном положении. В*

сложившейся обстановке им приходилось перевозить подкрепления и боеприпасы на паромах и баржах через Волгу под артиллерийским огнем. Это ограничивало размеры сил, которые русские могли держать и обеспечивать снабжением на западном берегу реки для обороны города. В силу этого защитники города неоднократно подвергались тяжелым испытаниям... Напряжение сил героических защитников достигло предела, но они выстояли».

**Дайте ответ на вопросы:**

1. Укажите название города, о котором говорится в статье. К какому году относится описываемая ситуация?
2. На основе текста и знаний из курса истории назовите не менее трёх проблем, с которыми столкнулись защитники города.
3. Приведите не менее трёх причин, по которым защитники города, всё же сумели выстоять.

**33. В истории России известны две личности, два генерала – Д.М. Карбышев (1880-1945) и А.И. Деникин (1872-1947). Проведите сравнительный анализ их профессиональной деятельности и оцените с позиций патриота России.**

#### **34. Анализ текста.**

Из секретной докладной записки начальника управления МГБ по Хабаровскому краю министру госбезопасности.

*«При земельной собственности, высоком уровне механизации, сравнительно плодородных почвах и благоприятных климатических условиях сельское хозяйство в колхозах Хабаровского края должно успешно развиваться. В действительности же этого на деле не происходит, особенно за последние годы. Посевные площади колхозов в 1947 г. ещё не достигли довоенного уровня... Колхозы края всё ещё продолжают собирать весьма низкие урожаи по всем культурам. Так, если средняя урожайность зерновых культур в 1940 г. составляла 11,6 цнт с га, то в 1946 г. упала до 4,1 цнт... Всего же в 1947 г. колхозы недодали государству 24,5 тыс. тонн хлеба, что составляет 28% по отношению к плану хлебозаготовок. ... Основная масса колхозников получала менее 500 граммов зерна на трудодень. Около половины колхозников выдали... менее 300 граммов, тогда как в 1940 г. свыше половины колхозников выдали на трудодень от 1 до 5 кг хлеба... В погоне за мнимым выполнением и перевыполнением плана госпоставок со стороны местных партийных и советских органов ... применялись недопустимые меры принуждения для вывозки и сдачи на склады семенного зерна. В ряде колхозов 15-процентный аванс на трудодни не выдавался, а весь хлеб вывозили на элеваторы. Планы сдачи хлеба государству в 1947 г. по несколько раз изменялись в ходе выполнения госпоставок в сторону их увеличения ... Так, председатель колхоза «Красный уссуриец» заявил: «Никакой разницы между условиями жизни в нашем колхозе и условиями жизни заключенного в тюрьме я не вижу».*

**Дайте ответ на вопросы:**

1. Под каким названием вошел в историю описываемый в источнике период? Укажите его хронологические рамки и фамилию руководителя СССР.
2. Какие явления в жизни колхозов отмечает автор? В чём он видит причины тяжелого положения в сельском хозяйстве края, непосредственно не пострадавшего от войны? Укажите всего не менее трёх положений.
3. Почему записка была секретной? Назовите не менее двух причин. О каких характерных чертах политики государства в этот период можно судить по отрывку? Приведите не менее двух черт.

**35. Опишите феномен научно-технического прогресса в СССР.**

### 36. Опишите феномен демократии в России.

#### 37. Анализ текста.

Из послания руководителя СССР Президенту США.

*«Уважаемый г-н Президент! ...Мы ценим то, что Вы, как и мы, не догматически подходили к решению вопроса о ликвидации возникшей напряженности, и это позволило нам в сложившихся условиях найти и более гибкую форму проверки вывоза указанных средств. Понимание и гибкость, проявленные Вами в этом деле, высоко оцениваются нами, хотя наша критика американского империализма остаётся, конечно, в силе, потому что этот конфликт был действительно создан политикой Соединенных Штатов Америки в отношении Кубы... Мы с Вами пережили в течение короткого времени довольно острый кризис. Острота его заключалась в том, что мы с Вами готовы были уже сейчас сразиться, а это привело бы к мировой термоядерной войне со всеми её страшными последствиями. Мы учли это и ... пошли на компромисс, хотя понимали, и сейчас заявляем об этом, что Ваши претензии не имели под собой никакой правовой основы».*

**Дайте ответ на вопросы:**

1. Укажите название события, о котором идёт речь в отрывке. Назовите фамилию адресата послания.
2. На основе текста и знания курса истории укажите, что автор называет «указанными средствами», и назовите обстоятельства, взятые каждой из сторон как условия достижения договоренности. Приведите всего не менее трёх положений.
3. Приведите не менее трёх причин достижения договоренности о ликвидации кризиса, ослаблении международной напряженности.

**38. XX век изобилует реформаторами в России. Это: С.Ю. Витте, П.А. Столыпин, В.И. Ленин, Н.С. Хрущев, А.Н. Косыгин, М.С. Горбачев, Е.Т. Гайдар, Б.Н. Ельцин, В.В. Путин и др. Оцените их действия по следующей схеме:**

Приверженность реформам;

Риск в принятии решений;

Умение предвидеть дальнейший ход реформ;

Сильный характер;

Нетерпимость к оппонентам;

Итоги реформ.

Составьте сравнительную таблицу.

#### 39. Заполните таблицу.

Таблица. К разработке национальной идеи современной России

Составляющие	С древнейших вре-	1917 – 1991 гг.	

русской идеи	мен до начала XX в.		С 90-х гг. XX в. по н.в.
собрание земель			
православие			
коллективизм			

**40. В словарях и энциклопедиях дано более 10 определений понятия «история». Подберите подтверждающие примеры к отдельным из них.**

**Например:** Определение: «История - действительность в процессе развития». Подтверждающий пример: «Законы истории. Диалектика истории».

История – совокупность фактов и событий, относящихся к прошлой жизни; прошлое, сохранившееся в памяти людей.

История – ход, последовательное развитие чего-либо.

История – наука, изучающая последовательное развитие, последовательные изменения какой-либо области природы, культуры, знания.

История – совокупность фактов и событий, связанных с кем-, чем-либо.

История – рассказ, повествование.

История – происшествие, событие, случай.

**41. В словарях и энциклопедиях дано более 10 определений понятия «исторический». Подберите конкретные примеры к предлагаемым определениям.**

**Например:** Определение: «Исторический – важный для истории, знаменательный, вошедший в историю. Подтверждающий пример: «Историческая дата. У меня всегда, еще с юношеских лет было ощущение, что я живу в историческое время».

Исторический – существовавший в действительности, соответствующий в реальной действительности; не вымышленный.

Исторический – имеющий в основе событие из истории.

Исторический – рассматривающий явления с точки зрения их возникновения и развития в связи с конкретными условиями их существования.

Исторический – изучающий явления в их последовательном развитии.

Исторический – связанный с определенным этапом развития общества: не вечный, переходящий.

Исторический – относящийся ко времени, от которого сохранились вещественные памятники.

**42. Впишите напротив каждой даты соответствующее событие:**



1533 – 1547 гг. - \_\_\_\_\_

16 января 1547 г. - \_\_\_\_\_

1550 г. – \_\_\_\_\_

1551 г. – \_\_\_\_\_

1552 г. – \_\_\_\_\_

1556 г. – \_\_\_\_\_

1558–1583 гг. – \_\_\_\_\_

1565–1572 гг. – \_\_\_\_\_

1571–1598 гг. – \_\_\_\_\_

**43. Дайте письменное определение следующих понятий:**

Боярская Дума – \_\_\_\_\_

Земский собор – \_\_\_\_\_

Избранная рада - \_\_\_\_\_

Кормление – \_\_\_\_\_

Местничество – \_\_\_\_\_

Опричнина – \_\_\_\_\_

Приказ – \_\_\_\_\_

Стоглавый собор – \_\_\_\_\_

Ясак – \_\_\_\_\_

**4.5 Методические материалы, определяющие процедуры оценивания знаний, умений, навыков и (или) опыта деятельности, характеризующих этапы формирования компетенций**

Промежуточная аттестация по дисциплине проводится в соответствии с Положением о промежуточной аттестации обучающихся по основным профессиональным образовательным программам высшего образования – программ бакалавриата в Российском государственном социальном университете и Положение о балльно-рейтинговой системе оценки успеваемости обучающихся по основным профессиональным образовательным программам высшего образования - программам бакалавриата в Российском государственном социальном университете.

На промежуточную аттестацию отводится 20 рейтинговых баллов.

Ответы обучающегося на контрольном мероприятии промежуточной аттестации оцениваются педагогическим работником по 20 - балльной шкале, а итоговая оценка по учебной дисциплине выставляется по системе зачтено/не зачтено для зачета.

Критерии выставления оценки определяются Положением о балльно-рейтинговой системе оценки успеваемости обучающихся по основным профессиональным образовательным программам высшего образования - программам бакалавриата в Российском государственном социальном университете.

## РАЗДЕЛ 5. УСЛОВИЯ РЕАЛИЗАЦИИ ДИСЦИПЛИНЫ

### 5.1. Перечень основной и дополнительной учебной литературы для освоения дисциплины

#### 5.1.1. Основная литература

1. Давыдова, Ю.А. История : учебное пособие : [12+] / Ю.А. Давыдова, А.В. Матюхин, В.Г. Моржедов. – 5-е изд., перераб. и доп. – Москва : Университет Синергия, 2019. – 205 с. : табл. – Режим доступа: по подписке. – URL: <https://biblioclub.ru/index.php?page=book&id=495816> – Библиогр. в кн. – ISBN 978-5-4257-0349-1. – Текст : электронный.
2. Кузнецов, И.Н. История : учебник / И.Н. Кузнецов. – 4-е изд., перераб. и доп. – Москва : Дашков и К°, 2019. – 576 с. – (Учебные издания для бакалавров). – Режим доступа: по подписке. – URL: <https://biblioclub.ru/index.php?page=book&id=573311> – Библиогр. в кн. – ISBN 978-5-394-03424-4. – Текст : электронный.

#### 5.1.2. Дополнительная литература

1. Добрякова, Н. А. История : учебное пособие / Н. А. Добрякова, В. Б. Лобанов, В. Н. Сухов. — Санкт-Петербург : СПбГЛТУ, 2019. — 128 с. — ISBN 978-5-9239-1109-1. — Текст : электронный // Лань : электронно-библиотечная система. — URL: <https://e.lanbook.com/book/120056>. — Режим доступа: для авториз. пользователей.
2. Дятлова, Н. И. История : учебное пособие / Н. И. Дятлова, Е. В. Дятлова. — Иркутск : ИрГУПС, 2019. — 152 с. — Текст : электронный // Лань : электронно-библиотечная система. — URL: <https://e.lanbook.com/book/157937> — Режим доступа: для авториз. пользователей.
3. История: электронное учебно-методическое пособие для внеаудиторной самостоятельной работы студентов : [12+] / сост. Г.П. Волхонская ; Сибирский государственный университет физической культуры и спорта, Колледж физической культуры, Кафедра социально-экономических дисциплин. – Омск : Сибирский государственный университет физической культуры и спорта, 2019. – 115 с. : табл. – Режим доступа: по подписке. – URL: <https://biblioclub.ru/index.php?page=book&id=573591> – ISBN 978-5-91930-107-3. – Текст : электронный.
4. История : практикум / авт.-сост. М.Е. Колесникова ; сост. Т.А. Невская, Л.А. Зверева, А.В. Танцеева и др. – Ставрополь : Северо-Кавказский Федеральный университет (СКФУ), 2018. – 119 с. : схем., табл., ил. – Режим доступа: по подписке. – URL: <https://biblioclub.ru/index.php?page=book&id=494720> – Библиогр. с.: 78 – Текст : электронный.

### 5.2 Перечень ресурсов информационно-коммуникационной сети «Интернет», необходимых для освоения дисциплины

Название электронного ресурса	Описание электронного ресурса	Используемый для работы адрес
Университетская информационная си-	Университетская информационная система РОССИЯ (УИС РОССИЯ) –	<a href="https://uisrussia.msu.ru/">https://uisrussia.msu.ru/</a> 100% доступ

<p>стема РОССИЯ (УИС РОССИЯ)</p> <p>Электронная библиотека учебников</p>	<p>электронная библиотека и база для исследований и учебных курсов в области экономики, управления, социологии, лингвистики, философии, филологии, международных отношений и других гуманитарных наук. УИС РОССИЯ поддерживается на базе Научно-исследовательского вычислительного центра МГУ имени М.В. Ломоносова</p> <p>На сайте представлены учебники, лекции, доклады, монографии по естественным и гуманитарным наукам.</p>	<p><a href="http://studentam.net">http://studentam.net</a> 100% доступ</p>
<p>Cyberleninka</p>	<p>Содержит каталог научной периодики по большому количеству научных дисциплин, который содержит полную информацию о научных журналах в электронном виде, включающую их описания и все вышедшие выпуски с содержанием, темами научных статей и их полными текстами.</p>	<p><a href="http://cyberleninka.ru/journal">http://cyberleninka.ru/journal</a> 100% доступ</p>
<p>Единое окно доступа к образовательным ресурсам</p>	<p>Информационная система предоставляет свободный доступ к каталогу образовательных интернет-ресурсов и полнотекстовой электронной учебно-методической библиотеке для общего и профессионального образования</p>	<p><a href="http://window.edu.ru/library">http://window.edu.ru/library</a> 100% доступ</p>
<p>Электронные библиотеки. Электронные библиотеки, словари, энциклопедии</p>	<p>Интернет-ресурсы образовательного и научно-образовательного назначения, оформленные в виде электронных библиотек, словарей и энциклопедий, предоставляют открытый доступ к полнотекстовым информационным ресурсам, представленным в электронном формате — учебникам и учебным пособиям, хрестоматиям и художественным произведениям, историческим источникам и научно-популярным статьям, справочным изданиям и др.</p>	<p><a href="http://gigabaza.ru/doc/131454.html">http://gigabaza.ru/doc/131454.html</a> 100% доступ</p>

### 5.3 Методические указания для обучающихся по освоению дисциплины

Освоение обучающимся дисциплины «История (История России, всеобщая история)» предполагает изучение материалов дисциплины на аудиторных занятиях и в ходе самостоятельной работы. Аудиторные занятия проходят в форме лекций, семинаров и практических занятий. Самостоятельная работа включает разнообразный комплекс видов и форм работы обучающихся.

Для успешного освоения дисциплины и достижения поставленных целей необходимо внимательно ознакомиться с рабочей программы учебной дисциплины, доступной в электронной информационно-образовательной среде РГСУ.

Следует обратить внимание на списки основной и дополнительной литературы, на предлагаемые преподавателем ресурсы информационно-телекоммуникационной сети Интернет. Эта информация необходима для самостоятельной работы обучающегося.

При подготовке к аудиторным занятиям необходимо помнить особенности каждой формы его проведения.

Подготовка к учебному занятию лекционного типа заключается в следующем.

С целью обеспечения успешного обучения обучающийся должен готовиться к лекции, поскольку она является важнейшей формой организации учебного процесса, поскольку:

- знакомит с новым учебным материалом;
- разъясняет учебные элементы, трудные для понимания;
- систематизирует учебный материал;
- ориентирует в учебном процессе.

С этой целью:

- внимательно прочитайте материал предыдущей лекции;
- ознакомьтесь с учебным материалом по учебнику и учебным пособиям с темой прочитанной лекции;
- внесите дополнения к полученным ранее знаниям по теме лекции на полях лекционной тетради;
- запишите возможные вопросы, которые вы зададите лектору на лекции по материалу изученной лекции;
- постарайтесь уяснить место изучаемой темы в своей подготовке;
- узнайте тему предстоящей лекции (по тематическому плану, по информации лектора) и запишите информацию, которой вы владеете по данному вопросу.

Подготовка к занятию семинарского типа

При подготовке и работе во время проведения занятий семинарского типа следует обратить внимание на следующие моменты: на процесс предварительной подготовки, на работу во время занятия, обработку полученных результатов, исправление полученных замечаний.

Предварительная подготовка к учебному занятию семинарского типа заключается в изучении теоретического материала в отведенное для самостоятельной работы время, ознакомление с инструктивными материалами с целью осознания задач практического занятия.

Работа во время проведения учебного занятия семинарского типа включает:

- консультирование студентов преподавателями и вспомогательным персоналом с целью предоставления исчерпывающей информации, необходимой для самостоятельного выполнения предложенных преподавателем задач;
- самостоятельное выполнение заданий согласно обозначенной учебной программой тематики.

Обработка, обобщение полученных результатов проводится обучающимися самостоятельно или под руководством преподавателя (в зависимости от степени сложности поставленных задач). В результате оформляется индивидуальный отчет. Подготовленная к сдаче на контроль и оценку работа сдается преподавателю. Форма отчетности может быть письменная, устная или две одновременно. Главным результатом в данном случае служит получение положительной оценки по каждому практическому занятию. Это является необходимым условием при проведении рубежного контроля и допуска к зачету. При получении неудовлетворительных результатов обучающийся имеет право в дополнительное время пересдать преподавателю работу до проведения промежуточной аттестации.

Самостоятельная работа.

Для более углубленного изучения темы задания для самостоятельной работы рекомендуется выполнять параллельно с изучением данной темы. При выполнении заданий по возможности используйте наглядное представление материала. Более подробная информация о самостоятельной работе представлена в разделах «Учебно-методическое обеспечение самостоятельной работы по дисциплине (модулю)», «Методические указания к самостоятельной работе по дисциплине (модулю)».

#### 5.4 Информационно-технологическое обеспечение образовательного процесса по дисциплине

##### 5.4.1. Средства информационных технологий

1. Персональные компьютеры;
2. Средства доступа к Интернет;
3. Проектор.
- 4.

##### 5.4.2. Программное обеспечение

1. Microsoft Office (Word, Excel) и др\*.

##### 5.4.3. Информационные справочные системы

№№	Название электронного ресурса	Описание электронного ресурса	Используемый для работы адрес
1.	ЭБС «Университетская библиотека онлайн»	Электронно-библиотечная система, электронные книги и аудиокниг, учебники для ВУЗов, средних специальных учебных заведений и школы, а также научные монографии, научная периодика, в т.ч. журналы ВАК.	<a href="http://biblioclub.ru/">http://biblioclub.ru/</a> 100% доступ
2.	Научная электронная библиотека eLIBRARY.ru	Поиск по рефератам и полным текстам статей, опубликованных в российских и зарубежных научно-технических журналах.	<a href="http://elibrary.ru/">http://elibrary.ru/</a> Доступ с любого компьютера в сети Университета на 276 журналов по подписке Университета. Доступ к 5493 журналам с полным текстом в открытом доступе, из них российских журналов 5022.
3.	ЭБС издательства «Юрайт»	Электронно-библиотечная система, коллекция электронных версий книг.	<a href="http://www.biblio-online.ru/">http://www.biblio-online.ru/</a> 100% доступ
4.	ЭБС издательства "ЛАНЬ"	Электронно-библиотечная система, коллекция электронных версий книг.	<a href="http://e.lanbook.com/">http://e.lanbook.com/</a> 100% доступ
5.	ЭБС "Book.ru"	Электронно-библиотечная система, коллекция электронных версий книг.	<a href="http://www.book.ru">http://www.book.ru</a> 100% доступ
6.	База данных	Полнотекстовая база данных пе-	<a href="http://ebiblioteka.ru/">http://ebiblioteka.ru/</a>

	EastView	риодики.	С любого компьютера в сети Университета
7.	База данных международного индекса научного цитирования – Scopus:	Библиографическая и реферативная информация и инструменты для отслеживания цитируемости статей, опубликованных в научных изданиях.	<a href="http://www.scopus.com/">http://www.scopus.com/</a> Доступ с любого компьютера в сети Университета.
8.	Международный индекс научного цитирования Web of Science (Web of Knowledge)	Библиографическая и реферативная информация и инструменты для отслеживания цитируемости статей, опубликованных в научных изданиях. Университета.	<a href="http://webofknowledge.com;">http://webofknowledge.com;</a> Доступ с любого компьютера в сети Университета.
9	Президентская библиотека им. Б.Н.Ельцина	Общегосударственное электронное хранилище цифровых копий важнейших документов по истории, теории и практике российской государственности, русскому языку, а также мультимедийных образовательных, научно-образовательных, культурно-просветительских и информационно-аналитических ресурсов.	<a href="https://www.prlib.ru/">https://www.prlib.ru/</a> Доступ в электронном читальном зале Научной библиотеки Университета.
10	Национальная электронная библиотека	Крупнейшее собрание книг, диссертаций, музыкальных нот, карт и прочих материалов.	<a href="https://rusneb.ru/">https://rusneb.ru/</a> доступ к полной коллекции с компьютеров в электронном читальном зале Научной библиотеки Университета
11.	Видеотека учебных фильмов «Решение»	Коллекция учебных видеофильмов	<a href="http://eduvideo.online">http://eduvideo.online</a> 100% доступ

### 5.5 Материально-техническое обеспечение образовательного процесса по дисциплине

Для изучения дисциплины «История (История России, всеобщая история)» в рамках реализации основной профессиональной образовательной программы высшего образования – программы бакалаврита по направлению подготовки 49.03.02 *Физическая культура для лиц с отклонениями в состоянии здоровья (адаптивная физическая культура)* используются:

**Учебная аудитория для занятий лекционного типа** оснащена специализированной мебелью (стол для преподавателя, парты, стулья, доска для написания мелом); техническими средствами обучения (видеопроjectionное оборудование, средства звуковоспроизведения, экран и имеющие выход в сеть Интернет).

**Учебная аудитория для занятий семинарского типа:** оснащена специализированной мебелью (стол для преподавателя, парты, стулья, доска для написания мелом); техническими средствами обучения (видеопроjectionное оборудование, средства звуковоспроизведения, экран и имеющие выход в сеть Интернет),

**Помещения для самостоятельной работы обучающихся:** оснащены специализированной мебелью (парты, стулья) техническими средствами обучения (персональные компьютеры с доступом в сеть Интернет и обеспечением доступа в электронно-информационную среду университета, программным обеспечением).

## 5.6 Образовательные технологии .

При реализации дисциплины *«История (История России, всеобщая история)»* применяются различные образовательные технологии, в том числе технологии электронного обучения.

Освоение дисциплины *«История (История России, всеобщая история)»* предусматривает использование в учебном процессе активных и интерактивных форм проведения учебных занятий в форме деловых игр, разбор конкретных ситуаций в сочетании с внеаудиторной работой с целью формирования и развития **профессиональных** навыков обучающихся.

Учебные часы дисциплины *«История (История России, всеобщая история)»* предусматривают классическую контактную работу преподавателя с обучающимся в аудитории и контактную работу посредством электронной информационно-образовательной среды в синхронном и асинхронном режиме (вне аудитории) посредством применения возможностей компьютерных технологий (электронная почта, электронный учебник, тестирование, вебинар, видеофильм, презентация, форум и др.).

## ЛИСТ РЕГИСТРАЦИИ ИЗМЕНЕНИЙ

№ п/п	Содержание изменения	Реквизиты документа об утверждении изменения	Дата введения изменения
1.	Утверждена и введена в действие решением кафедры истории Отечества на основании Федерального государственного образовательного стандарта высшего образования по направлению подготовки 49.03.02 Физическая культура для лиц с отклонениями в состоянии здоровья (адаптивная физическая культура) (уровень бакалавриата), утвержденным приказом Министерства образования и науки Российской Федерации от 19.09.2017 г. № 942.	Протокол заседания кафедры № 10 от «28» мая 2019 года	1.09.2019
2.	Актуализирована с учетом развития науки, культуры, экономики, техники, технологий и социальной сферы	Протокол заседания Ученого совета №10 от «15» мая 2020 года	01.09.2020





Министерство науки и высшего образования Российской Федерации  
Федеральное государственное бюджетное образовательное учреждение  
высшего образования  
«Российский государственный социальный университет»

«УТВЕРЖДАЮ»

Декан факультета физической культуры

/ А.С. Махов/

«18» мая 2020 г

## РАБОЧАЯ ПРОГРАММА ДИСЦИПЛИНЫ

### *ИНОСТРАННЫЙ ЯЗЫК*

#### Направление подготовки

*«49.03.02 Физическая культура для лиц с отклонениями в состоянии здоровья  
(адаптивная физическая культура)»*

#### Направленность

*«Физическая реабилитация и рекреация»*

## ПРОГРАММА БАКАЛАВРИАТА

#### Квалификация

*Бакалавр*

#### Форма обучения

*Очная, заочная*

Рабочая программа дисциплины «Иностранный язык» разработана на основании федерального государственного образовательного стандарта высшего образования – бакалавриата по направлению подготовки 49.03.02 Физическая культура для лиц с отклонениями в состоянии здоровья (адаптивная физическая культура) (уровень бакалавриата), утвержденного приказом Министерства образования и науки Российской Федерации от 19.09.2017 г. № 942, учебного плана по основной профессиональной образовательной программе высшего образования – программе бакалавриата по направлению подготовки 49.03.02 Физическая культура для лиц с отклонениями в состоянии здоровья (адаптивная физическая культура), а также с учетом профессиональных стандартов, сопряженных с профессиональной деятельностью выпускника:

- 03.007 «Специалист по реабилитационной работе в социальной сфере»;
- 05.002 «Тренер по адаптивной физической культуре и адаптивному спорту»;
- 05.004 «Инструктор-методист по адаптивной физической культуре и адаптивному спорту»;
- 05.006 «Сопровождающий инвалидов, лиц с ограниченными возможностями здоровья и несовершеннолетних».

Рабочая программа учебной дисциплины разработана рабочей группой в составе: д.ф.н., профессор С.Н. Курбакова, к.филол. н., доцент Н.С.Варфоломеева, к.филол. н., доцент М.А.Ганюшина, преподаватель С.С. Усов.

Руководитель основной профессиональной образовательной программы  
кандидат педагогических наук, доцент



А.В. Корнев

(подпись)

Рабочая программа учебной дисциплины обсуждена и утверждена на заседании Ученого совета. Протокол № 10 от «15» мая 2020 года

Декан факультета физической культуры д-р пед. наук, доцент



А.С. Махов

Рабочая программа учебной дисциплины рецензирована и рекомендована к утверждению:

К. филол. н., доцент кафедры иностранных языков №2  
РЭУ имени Г.В. Плеханова



К.Б. Акопян

(подпись)

Д. филол. н., профессор ФГБОУ ВО «РГСУ»



О.Д. Вишнякова

(подпись)

Согласовано  
Научная библиотека, директор



И.Г. Маляр

(подпись)

# СОДЕРЖАНИЕ

РАЗДЕЛ 1. ПАСПОРТ РАБОЧЕЙ ПРОГРАММЫ ДИСЦИПЛИНЫ .....	4
1.1 Цель и задачи дисциплины.....	4
1.2. Место дисциплины в структуре основной профессиональной образовательной программы высшего образования-программы бакалавриата.....	4
1.3 Планируемые результаты обучения по учебной дисциплине в рамках планируемых результатов освоения основной профессиональной образовательной программы высшего образования – программы бакалавриата .....	4
РАЗДЕЛ 2. СТРУКТУРА И СОДЕРЖАНИЕ ДИСЦИПЛИНЫ .....	6
2.1 Объем дисциплины, включая контактную работу обучающегося с педагогическими работниками и самостоятельную работу обучающегося .....	6
2.2. Учебно-тематический план дисциплины .....	7
РАЗДЕЛ 3. УЧЕБНО-МЕТОДИЧЕСКОЕ ОБЕСПЕЧЕНИЕ САМОСТОЯТЕЛЬНОЙ РАБОТЫ ОБУЧАЮЩИХСЯ ПО ДИСЦИПЛИНЕ.....	11
3.1. Виды самостоятельной работы обучающихся по дисциплине .....	11
3.2 Методические указания к самостоятельной работе по дисциплине .....	16
РАЗДЕЛ 4. ФОНД ОЦЕНОЧНЫХ СРЕДСТВ ДЛЯ ПРОВЕДЕНИЯ ПРОМЕЖУТОЧНОЙ АТТЕСТАЦИИ ОБУЧАЮЩИХСЯ ПО ДИСЦИПЛИНЕ .....	76
4.1. Форма промежуточной аттестации обучающегося по дисциплине .....	76
4.2. Перечень компетенций с указанием этапов их формирования в процессе освоения образовательной программы .....	76
4.3 Описание показателей и критериев оценивания компетенций на различных этапах их формирования, описание шкал оценивания .....	78
4.4 Типовые контрольные задания или иные материалы, необходимые для оценки знаний, умений, навыков и (или) опыта деятельности, характеризующих этапы формирования компетенций в процессе освоения образовательной программы .....	80
4.5 Методические материалы, определяющие процедуры оценивания знаний, умений, навыков и (или) опыта деятельности, характеризующих этапы формирования компетенций.....	81
РАЗДЕЛ 5. УСЛОВИЯ РЕАЛИЗАЦИИ ДИСЦИПЛИНЫ .....	82
5.1. Перечень основной и дополнительной учебной литературы для освоения дисциплины .....	82
5.2 Перечень ресурсов информационно-коммуникационной сети «Интернет», необходимых для освоения дисциплины .....	82
5.3 Методические указания для обучающихся по освоению дисциплины.....	83
5.4 Информационно-технологическое обеспечение образовательного процесса по дисциплине .....	84
5.5 Материально-техническое обеспечение образовательного процесса по й дисциплине.....	86
5.6 Образовательные технологии .....	86
ЛИСТ РЕГИСТРАЦИИ ИЗМЕНЕНИЙ.....	88

## РАЗДЕЛ 1. ПАСПОРТ РАБОЧЕЙ ПРОГРАММЫ ДИСЦИПЛИНЫ

### 1.1 Цель и задачи дисциплины

Цель учебной дисциплины заключается в получении обучающимися теоретических знаний об иностранном языке (английском) с последующим применением в профессиональной деятельности и практических навыков по использованию иностранного языка в социальной сфере.

Задачи учебной дисциплины:

1. формирование представлений о нормах изучаемого языка в традиционной общелитературной области,
2. развитие умений устной и письменной коммуникации на иностранном языке в межличностном общении.

### 1.2. Место дисциплины в структуре основной профессиональной образовательной программы высшего образования-программы бакалавриата

Дисциплина «Иностранный язык» реализуется в обязательной части основной образовательной программы по направлению подготовки 49.03.02 «Физическая культура для лиц с отклонениями в состоянии здоровья (адаптивная физическая культура)» очной и заочной формам обучения.

Изучение дисциплины «Иностранный язык» базируется на знаниях и умениях, полученных обучающимися ранее в ходе освоения базового программного материала учебной дисциплины «Иностранный язык» в средней школе.

Перечень последующих учебных дисциплин, для которых необходимы знания, умения и навыки, формируемые данной учебной дисциплиной:

- Методология научных исследований в сфере адаптивной физической культуры и спорта

### 1.3 Планируемые результаты обучения по учебной дисциплине в рамках планируемых результатов освоения основной профессиональной образовательной программы высшего образования – программы бакалавриата

Процесс освоения дисциплины направлен на формирование у обучающихся следующих универсальных компетенций: УК-4, в соответствии с основной профессиональной образовательной программой высшего образования – программа бакалавриата по направлению подготовки 49.03.02 «Физическая культура для лиц с отклонениями в состоянии здоровья (адаптивная физическая культура)».

В результате освоения дисциплины обучающийся должен демонстрировать следующие результаты:

Категория компетенций	Код компетенции	Формулировка компетенции	Код и наименование индикатора достижения компетенции
Коммуникация	УК-4.	Способен осуществлять деловую коммуникацию в устной и письменной формах	УК-4.1. Знает: - основы делового общения, способствующие развитию общей культуры и социализации

		<p>на государственном языке Российской Федерации и иностранном(ых) языке(ах)</p>	<p>общества; - основные понятия и терминологию на русском и иностранном языках в области физической культуры и спорта, адаптивной физической культуры и адаптивного спорта, комплексной реабилитации и абилитации инвалидов, детей-инвалидов и лиц с ограниченными возможностями здоровья, образования, сферы профессиональной деятельности в соответствии с направленностью ОПОП; - правила словообразования лексических единиц, правила их сочетаемости и правила употребления в русском и иностранном языках; - правила воспроизведения изучаемого материала в категориях основных дидактических единиц иностранного языка в контексте изучаемых тем; - образование основных грамматических конструкций иностранного языка; - нормативные клише иностранного языка, необходимые для письменной речи профессионального характера, основные языковые формы и речевые формулы, служащие для выражения определенных видов намерений, оценок, отношений в профессиональной сфере; - все основные виды чтения; - основные термины и понятия в области пропаганды и связи с общественностью в сфере ФКиС.</p> <p>УК-4.2. Умеет: - на русском и иностранном языке: - выражать различные коммуникативные намерения (запрос/сообщение информации); - правильно и аргументировано сформулировать свою мысль в устной и письменной форме; - пользоваться языковой и контекстуальной догадкой для раскрытия значения незнакомых слов; - вести беседу, целенаправленно обмениваться информацией профессионального характера по определенной теме; - получать общее представление о прочитанном тексте; - определять и выделять основную информацию текста; - обобщать изложенные в тексте факты, делать выводы по прочитанному тексту; - определять важность (ценность) информации; - излагать в форме реферата, аннотировать, а также переводить профессионально значимые тексты с иностранного языка на русский и с русского языка на иностранный язык; - описывать и объяснять</p>
--	--	--	--

			особенности осуществления деловой коммуникации в устной и письменной формах в области пропаганды и связей с общественностью в сфере физической культуры и спорта, адаптивной физической культуры и адаптивного спорта.
			УК-4.3. Имеет опыт: - деловой коммуникации, владения формами профессиональной речи, профессиональной терминологией при проведении учебно-тренировочных занятий по базовым видам спорта и базовым видам адаптивного спорта и по избранному виду спорта, и избранному виду адаптивного спорта; - публичной речи (монологическое высказывание по профессиональной тематике: сообщение, доклад, диалогическое высказывание, дискуссия); - аргументированного изложения своих мыслей в письменной форме для подготовки тезисов, рефератов и письменного конспекта; - публичной речи на иностранном языке (монологическое высказывание по общебытовой и профессиональной тематике: сообщение, доклад, диалогическое высказывание, дискуссия); - руководства работой спортивного актива; - организации деятельности волонтеров в области физической культуры и спорта, адаптивной физической культуры и адаптивного спорта; - публичной защиты результатов собственных научных исследований.

## РАЗДЕЛ 2. СТРУКТУРА И СОДЕРЖАНИЕ ДИСЦИПЛИНЫ

### 2.1 Объем дисциплины, включая контактную работу обучающегося с педагогическими работниками и самостоятельную работу обучающегося

Общая трудоемкость дисциплины, изучаемой в 1-4 семестрах, составляет 8 зачетных единиц. По дисциплине предусмотрены *зачеты* в 1и 3 семестрах и *зачет с оценкой* во 2 и 4 семестре.

#### Очная форма обучения

Вид учебной работы	Всего часов	Семестры			
		1	2	3	4
Контактная работа обучающихся с педагогическими работниками (по видам)	144	36	36	36	36

<b>учебных занятий) (всего):</b>					
Учебные занятия лекционного типа	0	0	0	0	0
Практические занятия	20	20	20	20	20
Лабораторные занятия	0	0	0	0	0
Контактная работа в ЭИОС	64	16	16	16	16
<b>Самостоятельная работа обучающихся, всего</b>	<b>144</b>	<b>36</b>	<b>36</b>	<b>36</b>	<b>36</b>
<b>Контроль промежуточной аттестации (час)</b>	<b>0</b>	<b>0</b>	<b>0</b>	<b>0</b>	<b>0</b>
<b>ОБЪЕМ ДИСЦИПЛИНЫ В ЧАСАХ</b>	<b>288</b>	<b>72</b>	<b>72</b>	<b>72</b>	<b>72</b>

### Заочная форма обучения

Вид учебной работы	Всего часов	Семестры				
		уст	1	2	3	4
<b>Контактная работа обучающихся с педагогическими работниками (по видам учебных занятий) (всего):</b>	<b>64</b>	<b>8</b>	<b>16</b>	<b>16</b>	<b>16</b>	<b>8</b>
Учебные занятия лекционного типа	0	0	0	0	0	0
Практические занятия	32	4	8	8	8	4
Лабораторные занятия	0	0	0	0	0	0
Контактная работа в ЭИОС	32	4	8	8	8	4
<b>Самостоятельная работа обучающихся, всего</b>	<b>208</b>	<b>28</b>	<b>52</b>	<b>52</b>	<b>52</b>	<b>24</b>
<b>Контроль промежуточной аттестации (час)</b>	<b>16</b>	<b>-</b>	<b>4</b>	<b>4</b>	<b>4</b>	<b>4</b>
<b>ОБЪЕМ ДИСЦИПЛИНЫ В ЧАСАХ</b>	<b>288</b>	<b>36</b>	<b>72</b>	<b>72</b>	<b>72</b>	<b>36</b>

## 2.2. Учебно-тематический план дисциплины

### Очной формы обучения

Раздел, тема	Виды учебной работы, академических часов				
	Всего	Самостоятельная работа	Контактная работа обучающихся с педагогическими работниками		

			Всего	Лекционные занятия	Семинарские/практические занятия	Лабораторные занятия	Контактная работа в ЭИОС
<b>Модуль 1 (Семестр 1)</b>							
Раздел 1. Тема 1. Структура английского предложения.	18	10	8	0	4	0	4
Раздел 1. Тема 2. Family.	18	8	10	0	6	0	4
Раздел 2. Тема 1. Глагол to be. Оборот there is/there are. Специальные вопросы.	18	10	8	0	4	0	4
Раздел 2. Тема 2. At home.	18	8	10	0	6	0	4
<b>Контроль промежуточной аттестации (час)</b>	<b>0</b>						
<b>Общий объем, часов</b>	<b>72</b>	<b>36</b>	<b>36</b>		<b>20</b>	<b>0</b>	16
<b>Форма промежуточной аттестации</b>	<b>Зачет</b>						
<b>Модуль 2 (Семестр 2)</b>							
Раздел 3. Тема 1. Времена группы Simple.	18	10	8	0	4	0	4
Раздел 3. Тема 2. Daily Routine.	18	8	10	0	6	0	4
Раздел 4. Тема 1. Неопределенные местоимения.	18	10	8	0	4	0	4
Раздел 4. Тема 2. Eating habits.	18	8	10	0	6	0	4
<b>Контроль промежуточной аттестации (час)</b>	<b>0</b>						
<b>Общий объем, часов</b>	<b>72</b>	<b>30</b>	<b>36</b>	<b>0</b>	<b>20</b>	<b>0</b>	16
<b>Форма промежуточной аттестации</b>	<b>Зачет с оценкой</b>						
<b>Модуль 3 (Семестр 3)</b>							
Раздел 5. Тема 1. Времена группы Continuous.	18	10	8	0	4	0	4
Раздел 5. Тема 2. Popular Myths.	18	8	10	0	6	0	4
Раздел 6. Тема 1. Времена группы Perfect.	18	10	8	0	4	0	4
Раздел 6. Тема 2. College life.	18	8	10	0	6	0	4
<b>Контроль промежуточной аттестации (час)</b>							



Раздел, тема	Виды учебной работы, академических часов						
	Всего	Самостоятельная работа	Контактная работа обучающихся с педагогическими работниками				
			Всего	Лекционные занятия	Семинарские/практические занятия	Лабораторные занятия	Контактная работа в ЭИОС
Общий объем, часов	72	36	36	0	20	0	16
Форма промежуточной аттестации	Зачет						
<b>Модуль 4 (Семестр 4)</b>							
Раздел 7. Тема 1. Времена группы Perfect Continuous	18	10	8	0	4	0	4
Раздел 7. Тема 2. Global languages.	18	8	10	0	6	0	4
Раздел 8. Тема 1. Passive Voice.	18	10	8	0	4	0	4
Раздел 8. Тема 2. Social life.	18	8	10	0	6	0	4
Контроль промежуточной аттестации (час)	0						
Общий объем, часов	72	36	36		20	0	16
Форма промежуточной аттестации	Зачет с оценкой						
Общий объем часов по учебной дисциплине	288	144	144	0	80	0	64

*Заочной формы обучения*

Раздел, тема	Виды учебной работы, академических часов						
	Всего	Самостоятельная работа	Контактная работа обучающихся с педагогическими работниками				
			Всего	Лекционные занятия	Семинарские/практические занятия	Лабораторные занятия	Контактная работа в ЭИОС
<b>Модуль 1 (Семестр 1)</b>							
Раздел 1. Тема 1. Структура английского предложения.	18	14	4	0	2	0	2
Раздел 1. Тема 2. Family.	18	16	2	0	2	0	2
Общий объем, часов	36	28	8	0	4	0	4

Раздел, тема	Виды учебной работы, академических часов						
	Всего	Самостоятельная работа	Контактная работа обучающихся с педагогическими работниками				
			Всего	Лекционные занятия	Семинарские/практические занятия	Лабораторные занятия	Контактная работа в ЭИОС
Раздел 2. Тема 1. Глагол to be. Оборот there is/there are. Специальные вопросы.	17	13	4	0	2	0	2
Раздел 2. Тема 2. At home.	17	13	4	0	2	0	2
Раздел 3. Тема 1. Времена группы Simple.	17	13	4	0	2	0	2
Раздел 3. Тема 2. Daily Routine.	17	13	4	0	2	0	2
<b>Контроль промежуточной аттестации (час)</b>	<b>4</b>						
<b>Общий объем, часов</b>	<b>72</b>	<b>52</b>	<b>16</b>	<b>0</b>	<b>8</b>	<b>0</b>	<b>8</b>
<b>Форма промежуточной аттестации</b>	<b>Зачет</b>						
<b>Модуль 2 (Семестр 2)</b>							
Раздел 4. Тема 1. Неопределенные местоимения.	17	13	4	0	2	0	2
Раздел 4. Тема 2. Eating habits.	17	13	4	0	2	0	2
Раздел 5. Тема 1. Времена группы Continuous.	17	13	4	0	2	0	2
Раздел 5. Тема 2. Popular Myths.	17	13	4	0	2	0	2
<b>Контроль промежуточной аттестации (час)</b>	<b>4</b>						
<b>Общий объем, часов</b>	<b>72</b>	<b>52</b>	<b>16</b>	<b>0</b>	<b>8</b>	<b>0</b>	<b>8</b>
<b>Форма промежуточной аттестации</b>	<b>Зачет с оценкой</b>						
<b>Модуль 3 (Семестр 3)</b>							
Раздел 6. Тема 1. Времена группы Perfect	17	13	4	0	2	0	2
Раздел 6. Тема 2. College life.	17	13	4	0	2	0	2
Раздел 7. Тема 1. Времена группы Perfect Continuous.	17	13	4	0	2	0	2
Раздел 7. Тема 2. Global	17	13	4	0	2	0	2

Раздел, тема	Виды учебной работы, академических часов						
	Всего	Самостоятельная работа	Контактная работа обучающихся с педагогическими работниками				
			Всего	Лекционные занятия	Семинарские/практические занятия	Лабораторные занятия	Контактная работа в ЭИОС
languages.							
Контроль промежуточной аттестации (час)	4						
Общий объем, часов	72	52	16	0	8	0	8
Форма промежуточной аттестации	Зачет						
<b>Модуль 4 (Семестр 4)</b>							
Раздел 8. Тема 1. Passive Voice.	16	12	4	0	2	0	2
Раздел 8. Тема 2. Social life.	16	12	4	0	2	0	2
Контроль промежуточной аттестации (час)	4						
Общий объем, часов	36	24	12	0	10		4
Форма промежуточной аттестации	Зачет с оценкой						
Общий объем часов по учебной дисциплине	288	208	64	0	32	0	32

### РАЗДЕЛ 3. УЧЕБНО-МЕТОДИЧЕСКОЕ ОБЕСПЕЧЕНИЕ САМОСТОЯТЕЛЬНОЙ РАБОТЫ ОБУЧАЮЩИХСЯ ПО УЧЕБНОЙ ДИСЦИПЛИНЕ

#### 3.1. Виды самостоятельной работы обучающихся по учебной дисциплине

##### *Очной формы обучения*

Раздел, тема	Всего	Виды самостоятельной работы обучающихся					
		Академическая активность, час	Форма академической активности	Выполнение практ. заданий, час	Форма практического задания	Рубежный текущий контроль, час	Форма рубежного текущего контроля
<b>Модуль 1, семестр 1</b>							
Раздел 1.	18	6	Подготовка к лекционным и практическим занятиям,	10	текстовые упражнения, лексико-грамматический	2	компьютерное тестирование

			самостоятельное изучение раздела в ЭИОС		перевод, темы для беседы, эссе		
Раздел 2.	18	6	Подготовка к лекционным и практическим занятиям, самостоятельное изучение раздела в ЭИОС	10	текстовые упражнения, лексико-грамматический перевод, темы для беседы, эссе	2	компьютерное тестирование
<b>Общий объем по модулю/семестру, часов</b>	<b>36</b>	<b>12</b>		<b>20</b>		<b>4</b>	
<b>Модуль 2, семестр 2</b>							
Раздел 3.	18	6	Подготовка к лекционным и практическим занятиям, самостоятельное изучение раздела в ЭИОС	10	текстовые упражнения, лексико-грамматический перевод, темы для беседы, эссе	2	компьютерное тестирование
Раздел 4.	18	6	Подготовка к лекционным и практическим занятиям, самостоятельное изучение раздела в ЭИОС	10	текстовые упражнения, лексико-грамматический перевод, темы для беседы, эссе	2	компьютерное тестирование
<b>Общий объем по модулю/семестру, часов</b>	<b>36</b>	<b>12</b>		<b>20</b>		<b>4</b>	
<b>Модуль 3, семестр 3</b>							
Раздел 5.	18	6	Подготовка к лекционным и практическим занятиям, самостоятельное изучение раздела в ЭИОС	10	текстовые упражнения, лексико-грамматический перевод, темы для беседы, эссе	2	компьютерное тестирование

Раздел 6.	18	6	Подготовка к лекционным и практическим занятиям, самостоятельное изучение раздела в ЭИОС	10	текстовые упражнения, лексико-грамматический перевод,  темы для беседы, эссе	2	компьютерное тестирование
<b>Общий объем по модулю/семестру, часов,</b>	<b>36</b>	<b>12</b>		<b>20</b>		<b>6</b>	
<b>Модуль 4, семестр 4</b>							
Раздел 7.	18	6	Подготовка к лекционным и практическим занятиям, самостоятельное изучение раздела в ЭИОС	10	текстовые упражнения, лексико-грамматический перевод,  темы для беседы, эссе	2	компьютерное тестирование
Раздел 8.	18	6	Подготовка к лекционным и практическим занятиям, самостоятельное изучение раздела в ЭИОС	10	текстовые упражнения, лексико-грамматический перевод,  темы для беседы, эссе	2	компьютерное тестирование
<b>Общий объем по модулю/семестру, часов,</b>	<b>36</b>	<b>12</b>		<b>20</b>		<b>4</b>	
<b>Общий объем по дисциплине, часов</b>	<b>144</b>	<b>48</b>		<b>80</b>		<b>16</b>	

#### *Заочной формы обучения*

Раздел, тема	Всего	Виды самостоятельной работы обучающихся					
		Академическая активность, час	Форма академической активности	Выполнение практ. заданий, час	Форма практического задания	Рубежный текущий контроль, час	Форма рубежного текущего контроля
<b>Модуль 1, семестр 1</b>							

Раздел 1.	28	14	Подготовка к лекционным и практическим занятиям, самостоятельное изучение раздела в ЭИОС	12	текстовые упражнения, лексико-грамматический перевод,  темы для беседы, эссе	2	компьютерное тестирование
<b>Общий объем по модулю/семестру, часов</b>	<b>28</b>	<b>14</b>		<b>12</b>		<b>2</b>	
Раздел 2.	26	14	Подготовка к лекционным и практическим занятиям, самостоятельное изучение раздела в ЭИОС	10	текстовые упражнения, лексико-грамматический перевод,  темы для беседы, эссе	2	компьютерное тестирование
Раздел 3.	26	14	Подготовка к лекционным и практическим занятиям, самостоятельное изучение раздела в ЭИОС	10	текстовые упражнения, лексико-грамматический перевод,  темы для беседы, эссе	2	компьютерное тестирование
<b>Общий объем по модулю/семестру, часов</b>	<b>52</b>	<b>28</b>		<b>20</b>		<b>4</b>	
<b>Модуль 2, семестр 2</b>							
Раздел 4.	26	14	Подготовка к лекционным и практическим занятиям, самостоятельное изучение раздела в ЭИОС	10	текстовые упражнения, лексико-грамматический перевод,  темы для беседы, эссе	2	компьютерное тестирование

Раздел 5.	26	14	Подготовка к лекционным и практическим занятиям, самостоятельное изучение раздела в ЭИОС	10	текстовые упражнения, лексико-грамматический перевод,  темы для беседы, эссе	2	компьютерное тестирование
<b>Общий объем по модулю/семестру, часов</b>	<b>52</b>	<b>28</b>		<b>20</b>		<b>4</b>	
<b>Модуль 3, семестр 3</b>							
Раздел 6.	26	14	Подготовка к лекционным и практическим занятиям, самостоятельное изучение раздела в ЭИОС	10	текстовые упражнения, лексико-грамматический перевод,  темы для беседы, эссе	2	компьютерное тестирование
Раздел 7.	26	14	Подготовка к лекционным и практическим занятиям, самостоятельное изучение раздела в ЭИОС	10	текстовые упражнения, лексико-грамматический перевод,  темы для беседы, эссе	2	компьютерное тестирование
<b>Общий объем по модулю/семестру, часов,</b>	<b>52</b>	<b>28</b>		<b>20</b>		<b>4</b>	
<b>Модуль 4, семестр 4</b>							
Раздел 8.	24	12	Подготовка к лекционным и практическим занятиям, самостоятельное изучение раздела в ЭИОС	10	текстовые упражнения, лексико-грамматический перевод,  темы для беседы, эссе	2	компьютерное тестирование
<b>Общий объем по модулю/семестру, часов,</b>	<b>24</b>	<b>12</b>		<b>10</b>		<b>2</b>	
<b>Общий объем по дисциплине, часов</b>	<b>208</b>	<b>112</b>		<b>80</b>		<b>16</b>	

### 3.2 Методические указания к самостоятельной работе по дисциплине

#### РАЗДЕЛ 1.

##### Тема 1. Структура английского предложения.

**Цель:** *Повторение и закрепление грамматического материала по теме «Структура английского предложения»*

##### **Перечень изучаемых элементов содержания**

1. Простые предложения (повествовательное, вопросительное, отрицательное предложения).
2. Сложные предложения (повествовательное, вопросительное, отрицательное предложения).
3. Главные члены предложения и их выражение.

##### **Вопросы для самоподготовки:**

1. Структура английского предложения.
2. Порядок слов.
3. Простое и сложное предложение.

##### Тема 2. Семья.

**Цель:** *Активизация лексико-грамматического материала в диалогической и монологической речи. Обучение поисковому и просмотровому чтению.*

##### **Перечень изучаемых элементов содержания**

Лексика по теме.

##### **Вопросы для самоподготовки:**

1. Составление диалогов по следующим проблемам:
2. Teenage marriage.
3. Leadership in the family.
4. Marriage contacts and romantic love.
5. Divorce and one-parent wedding.

#### ПРАКТИЧЕСКОЕ ЗАДАНИЕ К РАЗДЕЛУ 1

**Форма практического задания:** текстовые упражнения, лексико-грамматический перевод, темы для беседы, эссе, доклада

#### Примерный перечень текстов для чтения и перевода к разделу 1

##### *Вариант 1.*

##### **Family Life**

Marriage is a thing which only a rare person in his or her life avoids. True bachelors and spinsters make up only a small percent of the population; most single people are “alone but not



lonely”. Millions of others get married because of the fun of family life. And it is fun, if only one takes it with a sense of humor. There’s a lot of fun in falling in love with someone and chasing the prospective fiancée, which means dating and going out with the candidate. All the relatives (parents, grandparents and great-grandparents, brothers and sisters, cousins, aunts and uncles, nieces and nephews, stepmothers and stepfathers and all in-laws) meanwhile have the fun of criticizing your choice and giving advice. The trick here is not to listen to them but propose to your bride-to-be and somehow get her to accept your proposal. Then you may arrange the engagement and fix the day of the wedding.

What fun it is to get all those things, whose names start with the word “wedding” – dress, rings, cars, flowers, cakes, etc.! it’s great fun to pay for them.

It’s fun for the bride and the groom to escape from the guests and go on a honeymoon trip, especially if it is a wedding present from the parents. The guests remain with the fun of gossiping whether you married for love or for money. It’s fun to return back home with the idea that the person you are married to is somewhat different from the one you knew. But there is no time to think about it because you are newly-weds and you expect a baby.

There is no better fun for a husband than taking his wife to a maternity home alone and bringing her back with the twins or triplets.

And this is where the greatest fun starts: washing the new-born’s nappies and passing away sleepless nights, earning money to keep the family, taking children to kindergarten and later to school. By all means it’s fun to attend parents’ meetings and to learn that your children take after you and don’t do well at school.

The bigger your children grow, the more they resemble you outwardly and the less they display likeness with you inwardly. And you start grumbling at them and discussing with your old friends the problem of the “generation gap”. What fun!

And when at last you and your grey-haired spouse start thinking that your family life has calmed down, you haven’t divorced but preserved your union, the climax of your fun bursts out!

One of your dearest **off-springs** brings a long-legged blonde to your house and says that he wants to marry. And you think: “Why do people ever get married?”

## ***Вариант 2.***

### **My family**

**Let me introduce** myself. My name is Alexander, Alec for short. My full name is Alexander Sergeyevich Orlov. Orlov is my **surname**, Alexander is my first name and Sergeyevich is my **patronymic**. I am not yet nineteen.

At the moment I am a first-year student at the University.

My parents have two more children besides me. Thus I have got an older brother and a younger sister. My sister Helen is just out of school. She is seventeen. She is a pretty girl with brown hair and soft dark-brown eyes. Her dream is to become a pianist.

My brother, whose name is Michael, is eight years my **senior**. He is twenty-seven already. He is a builder. He is married and has a family of his own. They are four in the family. He has a wife and two children – a son and a daughter. They are twins. They are lovely little children with golden hair and dark-blue eyes. They are always full of joy and **gaiety**. His wife’s name is Nina. She is a **surgeon** by profession. They are not in St. Petersburg. They are in the Far East.

My parents are not old at all. Father is fifty, and Mother is three years his **junior**. My grandparents are already **pensioners** but they are still full of life and energy. They have a house in the country. Aunt Mary is with them.

She is a pleasant-looking woman of about forty. Uncle Nick, her husband, is a librarian. He is a clever man but a little unpractical. Aunt Mary, on the other hand, is very practical and full of common sense.

They have a son. He is my cousin. Peter is nineteen, tall, a fine manly fellow. He is at the University and is studying to be a chemist. He is a clever, hard-working student, a first-class footballer, and a good runner. He is strong, quiet and thoughtful like his father.

### Текстовые упражнения к разделу 1:

(??) Match English phrases from the text with their Russian equivalents. Подберите русские эквиваленты к английским словосочетаниям

- (~) family life ~ семейная жизнь
- (~) fall in love ~ влюбиться
- (~) accept proposal ~ принять предложение
- (~) fix the day of the wedding ~ назначить день свадьбы
- (~) go out ~ выходить, развлекаться
- (~) flowers ~ цветы
- (~) honeymoon trip ~ медовый месяц
- (~) generation gap ~ проблема отцов и детей
- (~) expect a baby ~ ждать рождение ребенка
- (~) take children to kindergarten ~ отводить детей в детский садик
- (~) maternity home ~ родильный дом
- (~) do well at school ~ хорошо учиться в школе

(??) Match the words from the text and their synonyms. Подберите к данным словам синонимы.

- (~) surname ~ family name, last name
- (~) patronymic ~ second name
- (~) pretty ~ beautiful, good-looking
- (~) joy ~ gaiety
- (~) profession ~ occupation
- (~) the country ~ suburb
- (~) pleasant-looking ~ pretty
- (~) grandparents ~ grandmother and grandfather
- (~) clever ~ smart
- (~) strong ~ powerful
- (~) fellow ~ guy
- (~) lovely ~ nice
- (~) let ~ allow

### Перечень тем для беседы к разделу 1:

1. Teenage marriage.
2. Leadership in the family.
3. Marriage contacts and romantic love.
4. Divorce and one-parent wedding.

### Перечень тем для эссе к разделу 1:

Время — 40 мин, объем 500 - 700 печ. зн.

1. Families with many children versus families with one child.
2. The effect of divorce on children.
3. How to bridge the “generation gap”.
4. The ideal family of the future.

### Примерный перечень тем докладов к разделу 1:

1. My family tree

2. "A marriage of convenience"
3. Positive and negative sides of family life
4. Ideal wife/husband

### Примерный перечень тем диалогов к разделу 1:

1. you are speaking with a distant relative trying to find out what relation you are to one another;
2. you show your family album to your friend and answer all his or her questions.

## РУБЕЖНЫЙ КОНТРОЛЬ К РАЗДЕЛУ 1: форма рубежного контроля – компьютерное тестирование

### Примерные вопросы

**(??) Choose the correct order of the sentence.**

(?) My parents besides me more children two have.

(!) My parents have two more children besides me.

(?) My two children have more besides me parents.

**(??) Choose the correct order of the sentence.**

(?) Millions get married of life of family the others because of fun.

(?) Millions others of family life of fun get married of the because.

(!) Millions of others get married because of the fun of family life.

**(??) Choose the right synonyms of the word *let*.** Подберите правильный синоним к слову *let*.

(!) allow

(?) put

(?) tell

**(??) Choose the right synonym of the word *pretty*.** Подберите правильный синоним к слову *pretty*.

(?) good

(?) clever

(!) beautiful

**(??) Choose the right synonym of the word *profession*.** Подберите правильный синоним к слову *profession*.

(!) occupation

(?) promotion

(?) dream

**(??) Choose the right synonym of the word *surname*.** Подберите правильный синоним к слову *surname*.

(!) family name

(?) first name

(?) last name

**(??) Choose the right synonym of the word *clever*.** Подберите правильный синоним к слову *clever*.

(?) bad

(!) smart

(?) fast

**(??) Choose the right synonym of the word *country*.** Подберите правильный синоним к слову *country*.

(!) suburb

(?) city

- (?) street
- (??) Choose the right synonym of the word *grandparents*. Подберите правильный синоним к слову *grandparents*.
- (?) mother and father
- (?) brother and sister
- (!) grandmother and grandfather
- (??) Choose the right Russian equivalent to the phrase *accept proposal*. Подберите правильный перевод к словосочетанию *accept proposal*
- (!) принять предложение
- (?) ожидать рождение ребенка
- (?) разводиться
- (??) Choose the right equivalent to the phrase *generation gap*. Подберите правильный перевод к словосочетанию *generation gap*.
- (?) проблема братьев и сестер
- (?) проблема мужа и жены
- (!) проблема отцов и детей
- (??) Choose the right equivalent to the phrase *honeymoon trip*. Подберите правильный перевод словосочетания *honeymoon trip*.
- (!) медовый месяц
- (?) счастливы
- (?) веселая свадьба
- (??) Choose the right equivalent to the phrase *fall in love*. Подберите правильный перевод словосочетания *fall in love*.
- (!) влюбиться
- (?) расстаться
- (?) жениться
- (??) Choose the right equivalent of the word *bride*. Подберите правильный эквивалент к слову *bride*.
- (!) невеста
- (?) подружка невесты
- (?) подруга
- (??) Choose the right equivalent of the word *groom*. Подберите правильный эквивалент к слову *groom*.
- (??) двоюродный брат
- (??) друг
- (!) жених
- (??) Choose the right equivalent of the word *offspring*. Подберите правильный эквивалент к слову *offspring*.
- (!) отпрыск
- (??) родитель
- (??) сосед
- (??) Choose the right equivalent of the word *spinster*. Подберите правильный эквивалент к слову *spinster*.
- (!) незамужняя женщина
- (?) двоюродная сестра
- (?) невеста
- (??) Choose the right equivalent of the word *stepfather*. Подберите правильный эквивалент к слову *stepfather*.
- (??) муж
- (??) родственник
- (!) отчим
- (??) Choose the right equivalent of the word *triplet*. Подберите правильный эквивалент к слову *triplet*.

- (!) близнец из тройни  
 (??) близнец из двойни  
 (??) приемный ребенок  
 (??) Choose the right equivalent of the word *newly-wed*. Подберите правильный эквивалент к слову *newly-wed*.  
 (!) молодожен  
 (??) близнец  
 (??) жених  
 (??) Choose the right equivalent of the word *nappy*. Подберите правильный эквивалент к слову *nappy*.  
 (!) пеленка  
 (??) детская кроватка  
 (??) ребенок  
 (??) Choose the right equivalent of the word *in-laws*. Подберите правильный эквивалент к слову *in-laws*.  
 (!) родственники со стороны мужа и жены  
 (??) родители  
 (??) друзья жениха  
 (??) Choose the right equivalent of the word *divorce*. Подберите правильный эквивалент к слову *divorce*.  
 (??) медовый месяц  
 (??) свидание  
 (!) развод  
 (??) Choose the right equivalent of the word *engagement*. Подберите правильный эквивалент к слову *engagement*.  
 (??) развод  
 (??) предложение  
 (!) помолвка  
 (??) Choose the right equivalent of the word *bachelor*. Подберите правильный эквивалент к слову *bachelor*.  
 (!) холостяк  
 (??) дедушка  
 (??) прадедушка  
 (??) Choose the right equivalent of the word *new-born*. Подберите правильный эквивалент к слову *new-born*.  
 (!) новорожденный  
 (??) близнец  
 (??) жених  
 (??) Choose the right equivalent of the word *spouse*. Подберите правильный эквивалент к слову *spouse*.  
 (??) отчим  
 (??) родственник  
 (!) супруг  
 (??) Choose the right equivalent of the right word *twin*. Подберите правильный эквивалент к слову *twin*.  
 (??) брат  
 (??) жених  
 (!) близнец  
 (??) Choose the right equivalent of the word *wedding*. Подберите правильный эквивалент к слову *wedding*.  
 (!) свадьба  
 (??) помолвка  
 (??) предложение

- (??) Choose the right equivalent of the word *senior*. Подберите правильный эквивалент к слову *senior*.
- (??) младший  
 (??) пенсионер  
 (!) старший
- (??) Choose the right equivalent of the word *junior*. Подберите правильный эквивалент к слову *junior*.
- (!) младший  
 (??) старший  
 (??) холостяк
- (??) Choose the right equivalent of the word *introduce*. Подберите правильный эквивалент к слову *introduce*.
- (!) представиться  
 (??) рассказать  
 (??) разрешить
- (??) Choose the right definitions to the term *chemist*. Подберите правильное определение к термину *chemist*.
- (!) a scientist who specializes in chemistry  
 (??) a scientist who specializes in medical operation  
 (??) a scientist who works in hospital
- (??) Choose the right definition to the term *surgeon*. Подберите правильное определение к термину *surgeon*.
- (??) a person who runs a hospital  
 (??) a doctor who works in dental clinic  
 (!) a doctor whose job is to perform medical operation
- (??) Choose the right definition to the term *pianist*. Подберите правильное определение к термину *pianist*.
- (!) a person who plays the piano  
 (??) a person who performs on stage  
 (??) a musician who plays in orchestra
- (??) Choose the right definition to the term *librarian*. Подберите правильное определение к термину *librarian*.
- (!) a person who is in charge of or helps to run a library  
 (??) a person who works at university  
 (??) a person who is receiving a pension
- (??) Choose the right definition to the term *twin*. Подберите правильное определение к термину *twin*.
- (!) either or two children born of the same mother at the same time  
 (??) a sister and a brother  
 (??) a child who has a stepmother
- (??) Choose the right definition to the term *student*. Подберите правильный эквивалент к термину *student*.
- (!) a person who is studying, esp. at a college or university  
 (??) a person who graduated from university  
 (??) a person works in a library
- (??) Choose the right definition to the term *pensioner*. Подберите правильный эквивалент к термину *pensioner*.
- (??) a person who is waiting for a pension  
 (!) a person who is receiving a pension  
 (??) a person who works at university
- (??) Choose the right half of the sentence: *My parents have two more children....* Подберите правильное окончание предложения: *My parents have two more children ....*
- (??) twins

- (!) besides me  
 (??) in the country  
 (??) Choose the right half of the sentence: *Her dream is...*  
 Подберите правильное окончание предложения: *Her dream is ...*  
 (!) to become a pianist  
 (??) to be a little unpractical  
 (??) besides me  
 (??) Choose the right half of the sentence: *He is a clever man but....*  
 Подберите правильное окончание предложения: *He is a clever man but... .*  
 (??) of about forty  
 (??) to become a pianist  
 (!) a little unpractical  
 (??) Choose the right half of the sentence: *He is at the University....*  
 Подберите правильное окончание предложения: *He is at the University... .*  
 (!) and is studying to be a chemist  
 (??) besides me  
 (??) of his own
- (??) Choose the right half of the sentence: *She is a pleasant-looking woman....* Подберите правильное окончание предложения: *She is a pleasant-looking woman... .*  
 (!) of about forty  
 (??) in the country  
 (??) besides me  
 (??) Choose the right half of the sentence: *He is strong, quiet....* Подберите правильное окончание предложения: *He is strong, quiet....*  
 (!) and thoughtful like his father  
 (??) of his own  
 (??) besides me  
 (??) Choose the right half of the sentence: *They have a house....* Подберите правильное окончание предложения: *They have a house... .*  
 (??) a little unpractical  
 (??) of about forty  
 (!) in the country  
 (??) Choose the right half of the sentence: *They are lovely little children....*  
 Подберите правильное окончание предложения: *They are lovely little children....*  
 (!) with golden hair and dark-blue eyes  
 (??) and thoughtful like his father  
 (??) of his own  
 (??) Choose the right half of the sentence: *He is married and has a family....* Подберите правильное окончание предложения: *He is married and has a family....*  
 (??) besides me  
 (!) of his own  
 (??) in the country

## РАЗДЕЛ 2.

### Тема 2.1. Глагол to be.оборот there is/there are. Специальные вопросы.

**Цель:** Повторение и закрепление грамматического материала по темам "To be in Present, Past and Future Simple", "There is/there are", "Special questions".

#### Перечень изучаемых элементов содержания

1. Глагол *to be* в настоящем времени.
2. Глагол *to be* в прошедшем времени.
3. Глагол *to be* в будущем времени.
4. Специальные вопросы.
5. Конструкция *there is/there are*.

### **Вопросы для самоподготовки:**

1. Выполнить грамматические упражнения.

### **Тема 2.2. Дома.**

**Цель:** *Активизация лексико-грамматического материала в диалогической и монологической речи. Обучение поисковому и просмотровому чтению.*

### **Перечень изучаемых элементов содержания**

1. Лексика по теме.
2. Лексические упражнения.

### **Вопросы для самоподготовки:**

1. Составьте тематический англо-русский и русско-английский глоссарий по теме.
2. Назовите категории существующих построек.
3. Назовите основные комнаты в квартире.

## **ПРАКТИЧЕСКОЕ ЗАДАНИЕ К РАЗДЕЛУ 2**

**Форма практического задания:** текстовые упражнения, лексико-грамматический перевод, темы для беседы, эссе, доклада

### **Примерный перечень текстов для чтения и перевода к разделу**

#### ***Вариант 1.***

### **Home**

Home, sweet home. It does not matter what your home is like – a country mansion, a more modest detached or semi-detached house, a flat in a block of flats or even a room in a common flat. Anyway, it is the place where you once move in and start to furnish and decorate it to your own taste. It becomes your second “ego” Your second “ego” is very big and disquieting if you have a house. There is enough space for everything: a hall, a kitchen with an adjacent dining-room, a living-room or a lounge, a couple of bedrooms and closets (storerooms), a toilet and a bathroom. You can walk slowly around the house thinking what else you can do to renovate it. In the hall you cast a glance at the coatrack and a chest of drawers for shoes. Probably, nothing needs to be changed here.

You come to the kitchen: kitchen furniture, kitchen utensils, a refrigerator (fridge) with a freezer, a dish drainer, an electric or gas cooker with an oven. May be, it needs a cooker hood.

The dining-room is lovely. A big dining table with chairs in the center, a cupboard with tea sets and dinner sets. There is enough place to keep all cutlery and crockery in. You know pretty well where things go.



The spacious living-room is the heart of the house. It is the place where you can have a chance to see the rest of your family. They come in the evening to sit around the coffee table in soft armchairs and on the sofa. You look at the wall units, stuffed with china, crystal and books. Some place is left for a stereo system and a TV set. A fireplace and houseplants make the living-room really cozy.

Your bedroom is your private area though most bedrooms are alike: a single or a double bed, a wardrobe, one or two bedside tables and a dressing-table.

You look inside the bathroom: a sink, hot and cold taps and a bath. Here is nothing to see in the toilet except a flush-toilet.

You are quite satisfied with what you have seen, but still doubt disturbs you: "Is there anything to change?" Yes! The walls of the rooms should be papered, and in the bathroom and toilet – tiled! Instead of linoleum there should be parquet floors. Instead of patterned curtains it is better to put darker plain ones, so that they might not show the dirt. You do it all, but doubt does not leave you. Then you start moving the furniture around in the bedroom, because the dressing-table blocks out the light. You are ready to give a sigh of relief, but... suddenly find out that the lounge is too crammed up with furniture.

Those who live in one-room or two-room flats may feel pity for those who live in houses. They do not have such problems. At the same time they have a lot of privileges: central heating, running water, a refuse-chute and... nice neighbours who like to play music at midnight. Owners of small flats are happy to have small problems and they love their homes no less than those who live in three-storeyed palaces. Home, sweet home.

## ***Вариант 2.***

### **My home.**

#### I

We have a nice flat rather **far from** the center of the city. It is in a new sixteen-**storey** high-rise building in Gagarin Avenue. As there are so many storeies in the building it has two lifts.

Our flat is on the fourth **floor**. It has all modern conveniences such as central heating, gas electricity, cold and hot water, and a chute to carry rubbish down.

There are three rooms, a kitchen, a bathroom and a hall in our flat.

The living-room is the largest and most comfortable room in the flat. In the middle of the living-room we have a square dinner-table with six chairs round it. There is a hanging lamp above the table. **To the right** of the dinner-table there is a wall-unit which has several sections: a sideboard, a wardrobe and some shelves. At the opposite wall there is a piano with a piano stool before it.

Between the two large windows there is a little table with a colour TV set on it. Our TV set there are two cosy armchairs. Nothing is more pleasant in rainy weather than to sit in a comfortable armchair and watch TV programmes.

A small round table, a divan-bed and a standard lamp are in the left-hand corner. This table is for newspapers and magazines.

The walls of the living-room are light-green and there are a few prints and water-colours on them.

#### II

The bedroom is smaller than the living-room and not so light as there is only one window in it. In this room there are two beds with a bedside-table **between** them. An alarm-clock and a small lamp with a pink lamp-shade are on the table. In the left-hand corner there is a dressing-table with a big mirror.

In this room we have a built-in wardrobe with **coat-hangers** to hang clothes on. There is a thick carpet on the floor and plain light-brown curtains on the window.

#### III

The third room is the study. It is not so large as the dining-room but it is as cosy as all the other rooms.

There is not much furniture in it, only the most necessary pieces. It has a writing-desk with drawers to keep papers in. pens, pencils, a writing-pad and a few dictionaries are lying on the desk. There is a telephone on the left. Just behind it there is a reading lamp. On the right there is a desk-clock and a calendar. A desk-armchair is standing before it. I've also got a computer on a little table near the desk. There are books on the shelves all round the walls. In the right-hand corner there is a bookcase full of books. Among them there are many English books in the original and in translation as I am a student of English.

A small table with a radio is standing in the left-hand corner. Near it there is a sofa with some cushions. In my opinion the study is the best room in our flat.

### Примерный перечень заданий к тексту к разделу 2

(??) Match English phrases from the text with their Russian equivalents. Подберите русские эквиваленты к английским словосочетаниям:

- (~) block of flats ~многоквартирный дом
- (~) central heating~центральное отопление
- (~) chest of drawers~комод
- (~) coat rack~вешалка
- (~) crammed up with things~забитый вещами
- (~) detached house~отдельный дом
- (~) dining room~столовая
- (~) dish-drainer~сушилка для посуды
- (~) tea set~ чайный сервиз
- (~) living room ~гостиная
- (~) papered~обклеенный обоями
- (~) utensil~посуда, утварь

(??)Match the words from the text and their synonyms. Подберите к данным словам синонимы.

- (~) apartment ~ flat
- (~) basement ~ cellar
- (~) cooker ~ oven
- (~) coat rack ~ hanger
- (~) dining room ~ eatery
- (~) decorate ~ beautify
- (~) country house ~ cottage
- (~) closet ~ locker
- (~) living room ~ lounge
- (~) owner~ keeper
- (~) hall ~ lobby
- (~) storeroom ~ pantry
- (~) renovate ~ refit

**Написать эссе на одну из предложенных тем:**

1. My dream house.
2. One's character shows in his or her home.
3. I like to stay at my grandma's place.
4. Home sweet home.

Время — 40 мин, объем 500 - 700 печ. зн.

**РУБЕЖНЫЙ КОНТРОЛЬ К РАЗДЕЛУ 2: Форма рубежного контроля – компьютерное тестирование**

(??) Choose the correct order of the sentence. Выберите правильный порядок слов в предложении.

(?) In the garden many apple trees there are.

(!) There are many apple trees in the garden.

(?) Many apple trees there are in the garden.

(??) Choose the correct order of the sentence. Выберите правильный порядок слов в предложении.

(?) A meeting at the university there was yesterday.

(?) Yesterday at the university was a meeting there.

(!) There was a meeting at the university yesterday.

(??) Choose the correct order of the sentence. Выберите правильный порядок слов в предложении.

(!) There will be a good wheat crop this year.

(?) Will be a good wheat crop there this year.

(?) A good wheat crop will be there this year.

(??) Choose the correct order of the sentence. Выберите правильный порядок слов в предложении.

(!) How many books did you buy?

(?) Did you buy how many books?

(!) Books how many did you buy?

(??) Choose the correct order of the sentence. Выберите правильный порядок слов в предложении.

(?) Read to the students yesterday what did the teacher?

(!) What did the teacher read to the students yesterday?

(?) Did what the teacher read to the students yesterday?

(??) Choose the correct order of the sentence. Выберите правильный порядок слов в предложении.

(!) Is there a telephone in your room?

(?) A telephone in your room is there?

(!) There is a telephone in your room?

(??) Choose the right synonyms of the word *apartment*. Подберите правильный синоним к слову *apartment*.

(!) flat

(?) cottage

(?) building

(??) Choose the right synonym of the word *basement*. Подберите правильный синоним к слову *basement*.

(?) room

(?) balcony

(!) cellar

(??) Choose the right synonym of the word *cooker*. Подберите правильный синоним к слову *cooker*.

(!) oven

(?) table

(?) closet

(??) Choose the right synonym of the word *coat rack*. Подберите правильный синоним к слову *coat rack*.

(!) hanger

(?) wardrobe

(?) locker

- (??) Choose the right synonym of the word *dining room*. Подберите правильный синоним к слову *dining room*.
- (?) bathroom
  - (!) eatery
  - (?) yard
- (??) Choose the right synonym of the word *decorate*. Подберите правильный синоним к слову *decorate*.
- (!) beautify
  - (?) tidy
  - (?) stop
- (??) Choose the right synonym of the word *country house*. Подберите правильный синоним к слову *country house*.
- (?) block of flats
  - (?) apartment building
  - (!) cottage
- (??) Choose the right synonym of the word *closet*. Подберите правильный синоним к слову *country closet*.
- (!) locker
  - (?) room
  - (?) lift
- (??) Choose the right synonym of the word *living-room*. Подберите правильный синоним к слову *living-room*.
- (!) lounge
  - (?) room
  - (?) garden
- (??) Choose the right synonym of the word *owner*. Подберите правильный синоним к слову *owner*.
- (!) keeper
  - (?) tenant
  - (?) neighbor
- (??) Choose the right synonym of the *storeroom*. Подберите правильный синоним к слову *storeroom*.
- (!) pantry
  - (?) basement
  - (?) hall
- (??) Choose the right synonym of the *renovate*. Подберите правильный синоним к слову *renovate*.
- (!) refit
  - (?) clean
  - (?) open
- (??) Choose the right Russian equivalent to the phrase *block of flats*. Подберите правильный перевод к словосочетанию *block of flats*.
- (!) многоквартирный дом
  - (?) загородный дом
  - (?) офис
- (??) Choose the right equivalent to the phrase *central heating*. Подберите правильный перевод к словосочетанию *central heating*.
- (?) подвал
  - (?) запасной выход
  - (!) центральное отопление
- (??) Choose the right equivalent to the phrase *chest of drawers*. Подберите правильный перевод словосочетания *chest of drawers*.
- (!) комод

- (?) шкаф для посуды  
(?) полки
- (??) Choose the right equivalent to the phrase *coat rack*. Подберите правильный перевод словосочетания *coat rack*.  
(!) вешалка  
(?) комод  
(?) шкаф
- (??) Choose the right equivalent of the word *cooker*. Подберите правильный эквивалент к слову *cooker*.  
(!) плита  
(?) холодильник  
(?) полка
- (??) Choose the right equivalent of the word *adjacent*. Подберите правильный эквивалент к слову *adjacent*.  
(??) новый  
(??) встроенный  
(!) примыкающий
- (??) Choose the right equivalent of the word *crockery*. Подберите правильный эквивалент к слову *crockery*.  
(!) фарфоровая посуда  
(??) утварь  
(??) вещи
- (??) Choose the right equivalent of the word *cultery*. Подберите правильный эквивалент к слову *cultery*.  
(!) столовые приборы  
(?) сервиз  
(?) вещи
- (??) Choose the right equivalent of the word *freezer*. Подберите правильный эквивалент в слову *freezer*.  
(??) шкаф  
(??) холодильник  
(!) морозильная камера
- (??) Choose the right equivalent of the word *cosy*. Подберите правильный эквивалент к слову *cosy*.  
(!) удобный  
(??) близкий  
(??) домашний
- (??) Choose the right equivalent of the word *papered*. Подберите правильный эквивалент к слову *papered*.  
(!) обклеенный обоями  
(??) новый  
(??) старый
- (??) Choose the right equivalent of the word *owner*. Подберите правильный эквивалент к слову *owner*.  
(!) владелец  
(??) квартирант  
(??) сосед
- (??) Choose the right equivalent of the word *tea set*. Подберите правильный эквивалент к слову *tea set*.  
(!) чайный сервиз  
(??) чайник  
(??) поднос

- (??) Choose the right equivalent of the word *utensil*. Подберите правильный эквивалент к слову *utensil*.
- (??) обои
  - (??) кран
  - (!) утварь
- (??) Choose the right equivalent of the word *room*. Подберите правильный эквивалент к слову *room*.
- (??) подвал
  - (??) балкон
  - (!) комната
- (??) Choose the right equivalent of the word *renovate*. Подберите правильный эквивалент к слову *renovate*.
- (!) отремонтировать
  - (??) открывать
  - (??) продавать
- (??) Choose the right equivalent of the word *storeroom*. Подберите правильный эквивалент к слову *storeroom*.
- (!) кладовая
  - (??) балкон
  - (??) подвал
- (??) Choose the right equivalent of the word *stove*. Подберите правильный эквивалент к слову *stove*.
- (??) холодильник
  - (??) морозильная камера
  - (!) плита
- (??) Choose the right equivalent of the right word *tap*. Подберите правильный эквивалент к слову *tap*.
- (??) холодильник
  - (??) кухня
  - (!) кран
- (??) Choose the right equivalent of the word *storey*. Подберите правильный эквивалент к слову *storey*.
- (!) этаж
  - (??) балкон
  - (??) подоконник
- (??) Choose the right equivalent of the word *furniture*. Подберите правильный эквивалент к слову *furniture*.
- (??) одежда
  - (??) утварь
  - (!) мебель
- (??) Choose the right equivalent of the word *cooker hood*. Подберите правильный эквивалент к слову *cooker hood*.
- (!) вытяжка
  - (??) плита
  - (??) шкаф
- (??) Choose the right equivalent of the word *bookcase*. Подберите правильный эквивалент к слову *bookcase*.
- (!) книжный шкаф
  - (??) холл
  - (??) стол
- (??) Choose the right equivalent of the word *dish-drainer*. Подберите правильный эквивалент к слову *dish-drainer*.
- (!) сушилка для посуды

(??) холодильник

(??) стол

(??) Choose the right equivalent of the word *move to*. Подберите правильный эквивалент к слову *move to*.

(!) переезжать

(??) ремонтировать

(??) украшать

(??) Choose the right equivalent of the word *balcony*. Подберите правильный эквивалент к слову *balcony*.

(!) балкон

(??) холл

(??) стол

(??) Choose the right equivalent of the word *bathroom*. Подберите правильный эквивалент к слову *bathroom*.

(!) ванная комната

(??) туалет

(??) спальня

(??) Choose the right definition to the term *owner*. Подберите правильное определение к термину *owner*.

(!) a person who owns something

(??) a person who lives nearby

(??) a child who has a stepmother

(??) Choose the right definition to the term *living room*. Подберите правильный эквивалент к термину *living room*.

(!) the main room in a house where people can do things together

(??) the room in the block of flats

(??) the room in the hotel

(??) Choose the right definition to the term *mansion*. Подберите правильный эквивалент к термину *mansion*.

(??) a house for person who is waiting for a pension

(!) a large house, belonging to a wealthy person

(??) a large house, belonging to a person who works at university

(??) Choose the right half of the sentence: *Home, ....* Подберите правильное окончание предложения: *Home, ....*

(??) is a castle

(!) sweet home

(??) in the country

(??) Choose the right half of the sentence: *It becomes your second...*

Подберите правильное окончание предложения: *It becomes your second...*

(!) "ego"

(??) "life"

(??) "house"

## Семестр 2.

### РАЗДЕЛ 3.

#### Тема 3.1. Времена группы Simple.

**Цель:** Повторение и закрепление грамматического материала по теме «Времена группы Simple».

## Перечень изучаемых элементов содержания

1. Время Present Simple.
2. Время Past Simple.
3. Время Future Simple.

### Вопросы для самоподготовки:

1. Выполнить грамматические упражнения

## Тема 3.2. Daily Rutine. Распорядок дня

**Цель:** *Активизация лексико-грамматического материала в диалогической и монологической речи. Обучение поисковому и просмотровому чтению.*

## Перечень изучаемых элементов содержания

1. Лексика по теме “Daily routine”.
2. Рассказ о своих привычках и повседневных занятиях.

### Вопросы для самоподготовки:

1. Расскажите о своем знакомом-иностранце и его привычках.
2. Расскажите о своих обычных занятиях.
3. Используйте глаголы умственного и физического восприятия.
4. Используйте основные наречия по данной теме

## ПРАКТИЧЕСКОЕ ЗАДАНИЕ К РАЗДЕЛУ 3

**Форма практического задания:** текстовые упражнения, лексико-грамматический перевод, темы для беседы, эссе, доклада

### Примерный перечень текстов для чтения и перевода к разделу 3

#### Вариант 1.

#### Daily Routine

I'm in the first year at the university, where I'm studying English. My elder sister, Betty, is studying history at the same university. Betty can organize her time wisely, whereas I do not know what order I should do things in. I find it hard to get up on time, and usually I do not get enough sleep. I have to wind two alarm-clocks to make sure I do not oversleep.

My sister, an early riser, is awake by 7 o'clock, refreshed and full of energy. While I'm wandering round the kitchen, fighting the urge to go back to bed, my sister manages to have a quick shower, make her bed, put on make-up, do her hair, eat a full breakfast and set off to the university. It takes me an hour and a half to get ready. I have a hasty bite and rush out of the house. Even if I catch a bus at once I still arrive at the university 15 minutes late, which always makes me feel guilty.

My studies keep me busy all day long. I have 14 hours of English a week. I also have lectures and seminars. At lunchtime I meet up with my sister and we have a snack at the university café. After classes I make myself go to the library where I spend about six hours a week reading for my seminars.

My sister and I come home tired. I always find excuses to put my homework off. Unlike me, my sister manages to do the housework and get down to homework. I like the idea of going to bed



early, but quite often I have to sit up late, brushing up on my grammar and vocabulary, though I feel sleepy. My sister says that keeping late hours ruins one's health. Of course, I agree.

As my sister and I do not get any time off during the week, we try to relax on the weekends. One of my greatest pleasures is to lie in bed and read my favourite books. My sister is a sporty person. To keep herself fit, Betty goes for a run in the park; from time to time she works out in the gym.

I hate staying in, and sometimes on Saturday night my sister takes me out to a concert or a play. Sometimes we go to a party or to a disco. But more often than not I end up catching up on my studies and my sister goes out. I wonder how I manage to spoil my leisure time.

Every Monday when I **awaken** I think I should **start a new life**. I honestly think that I must become **well-organised** and correct my **daily routine**. I make plans to **go to keep-fit classes**, to **do shopping** with my sister, to **do the cleaning** and to do a hundred other good things. But then I remember that I have to **call on** my school friend in the evening, and I put off my plans till next Monday. It is always better to start a new life **in a week**.

## *Вариант 2.*

### *The Daily Program*

On week-days the alarm-clock wakes me up and my **working day** begins. It is seven o'clock. If it is spring or summer I jump out of bed, run to the window and open it wide to let the fresh morning air in. The bright sun and the singing of birds **set me onto a cheerful working mood**. In winter I am not so quick to leave my bed, and I bury my head under the pillows pretending not to hear the alarm-clock. But **all the same**, it is time to get up and I start getting ready for my work.

I do my bed and go to the bathroom where I turn on the hot and cold taps. While the water is running into the bath, I **clean (brush) my teeth**. Then I turn off the taps and have my bath. Sometimes I **have a shower**. If I am not **short of time**, I **tidy up my room**. I am through with it in 10 minutes.

While I am having breakfast, I switch on the radio and **listen to** the news.

Breakfast, as doctors say, must be the most **substantial meal** of the day. But I have neither time nor inclination to cook it, so I just have a cup of coffee and some sandwiches. I live in the **suburbs**, and every week-day I **commute** to town.

I **leave** the house at ten minutes to eight, and as I live quite near the station I like to walk there in any weather. My train to town leaves at 8.10. I arrive in town at a quarter to nine. On my way to the office I often meet my **fellow-workers** and colleagues and we go on together **talking shop**.

My working day starts at 9 sharp, I work till half past twelve and then I go out for dinner to a **self-service canteen** which is just round the corner. It does not take me long to have my midday meal. I return to my office at half past one and work steadily till six. During my working hours I haven't a **spare moment** to think of my University classes. I am a student at **the Evening Department** of the University.

We have classes four times a week, and on other days I often spend my evenings in the reading-room of our library preparing my homework. It is not easy to work and study at the same time, but I feel great satisfaction when I think of the future.

Sometimes friends come to my place and we play chess; sometimes we **go to the pictures** or the theatre, but not very often. In summer I like to get out more, so in the evenings I go to the tennis court for a few sets of tennis, or take out my **bike** for a run in the country.

### Примерный перечень заданий к тексту к разделу 3

(??) Match English phrases from the text with their Russian equivalents. Подберите русские эквиваленты к английским словосочетаниям

- (~) **working day**~рабочий день
- (~) **make the bed**~застилать кровать
- (~) sporty~спортивный
- (~) in a week~через неделю
- (~) fellow-workers~сослуживцы
- (~) spare moment~свободная минутка
- (~) **call on smb.** ~ зайти к кому-то
- (~) go for a run~делать пробежку
- (~) leisure time~досуг
- (~) have a snack ~перекусить
- (~) suburbs~пригород
- (~) short of time~нехватка времени

(??) Match the words from the text and their synonyms. Подберите к данным словам синонимы.

- (~) sporty ~ athletic
- (~) have a snack ~ take a quick bite
- (~) fellow-workers ~ colleagues
- (~) oversleep ~ sleep away
- (~) leisure time ~ free time
- (~) call on ~ drop in on
- (~) in suburbs ~ out of town
- (~) clean teeth ~ brush teeth
- (~) canteen ~ dining-room
- (~) go to the pictures ~ go to the cinema
- (~) bike ~ bicycle
- (~) tidy up room ~ clean room
- (~) relax ~ have a rest

**Написать эссе на одну из предложенных тем:**

1. How I organize my time.
2. The day of a person is a picture of this person.
3. My busiest day.
4. My day off.

Время — 40 мин, объем 500 - 700 печ. зн.

### **РУБЕЖНЫЙ КОНТРОЛЬ К РАЗДЕЛУ 3: Форма рубежного контроля – компьютерное тестирование**

(??) Choose the correct order of the sentence. Выберите правильный порядок слов в предложении.

(?)Mark every day walks to school.

(!)Mark walks to school every day.

(?)Mark every to school day walks.

(??) Choose the correct order of the sentence. Выберите правильный порядок слов в предложении.

- (?) He does swim usually in the evening?  
 (?) In the evening does he usually swim?  
 (!) Does he usually swim in the evening?  
 (??) Choose the right synonyms of the word *sporty*. Подберите правильный синоним к слову *sporty*.  
 (!) athletic  
 (?) strong  
 (?) fast
- (??) Choose the right synonym of the word *fellow-workers*. Подберите правильный синоним к слову *fellow-workers*.  
 (?) friends  
 (?) relatives  
 (!) colleagues
- (??) Choose the right synonym of the word *relax*. Подберите правильный синоним к слову *relax*.  
 (!) have a rest  
 (?) have a snack  
 (?) have a snap
- (??) Choose the right synonym of the word *canteen*. Подберите правильный синоним к слову *canteen*.  
 (!) dining-room  
 (?) kitchen  
 (?) cafe
- (??) Choose the right synonym of the word *in suburbs*. Подберите правильный синоним к слову *in suburbs*.  
 (?) in town  
 (!) out of town  
 (?) in the country
- (??) Choose the right synonym of the word *call on*. Подберите правильный синоним к слову *call on*.  
 (!) drop in on  
 (?) come in  
 (?) call at
- (??) Choose the right synonym of the word *oversleep*. Подберите правильный синоним к слову *oversleep*.  
 (?) sleep  
 (?) have a sleep  
 (!) sleep away
- (??) Choose the right Russian equivalent to the phrase *working day*. Подберите правильный перевод к словосочетанию *working day*.  
 (!) рабочий день  
 (?) выходной  
 (?) отпуск
- (??) Choose the right equivalent to the phrase *short of time*. Подберите правильный перевод к словосочетанию *short of time*.  
 (?) свободное время  
 (?) рабочее время  
 (!) нехватка времени
- (??) Choose the right equivalent to the phrase *leisure time*. Подберите правильный перевод словосочетания *leisure time*.  
 (!) досуг  
 (?) свободное время  
 (?) отпуск

- (??) Choose the right equivalent to the phrase *spare moment*. Подберите правильный перевод словосочетания *spare moment*.
- (!) свободная минутка
  - (?) рабочий момент
  - (?) быстро
- (??) Choose the right equivalent of the phrase *have a snack*. Подберите правильный эквивалент к словосочетанию *have a snack*.
- (!) перекусить
  - (?) обедать
  - (?) ужинать
- (??) Choose the right equivalent of the word *alarm-clock*. Подберите правильный эквивалент к слову *alarm-clock*.
- (??) часы
  - (??) ключ
  - (!) будильник
- (??) Choose the right equivalent of the word *wind*. Подберите правильный эквивалент к слову *wind*.
- (!) заводить
  - (??) успевать
  - (??) отключать
- (??) Choose the right equivalent of the word *wisely*. Подберите правильный эквивалент к слову *wisely*.
- (!) разумно
  - (?) широко
  - (?) быстро
- (??) Choose the right equivalent of the word *play*. Подберите правильный эквивалент в слову *play*.
- (??) игра
  - (??) кино
  - (!) пьеса
- (??) Choose the right equivalent of the word *vocabulary*. Подберите правильный эквивалент к слову *vocabulary*.
- (!) словарный запас
  - (??) словарь
  - (??) лексика
- (??) Choose the right equivalent of the words *daily routine*. Подберите правильный эквивалент к словосочетанию *daily routine*.
- (!) распорядок дня
  - (??) рабочее задание
  - (??) расписание
- (??) Choose the right equivalent of the word *reading-room*. Подберите правильный эквивалент к слову *reading-room*.
- (!) читальный зал
  - (??) комната отдыха
  - (??) библиотека
- (??) Choose the right equivalent of the word *pillow*. Подберите правильный эквивалент к слову *pillow*.
- (!) подушка
  - (??) будильник
  - (??) обед
- (??) Choose the right equivalent of the word *sometimes*. Подберите правильный эквивалент к слову *sometimes*.
- (??) редко

- (??) всегда  
(!) иногда
- (??) Choose the right equivalent of the word *often*. Подберите правильный эквивалент к слову *often*.  
(??) иногда  
(??) всегда  
(!) часто
- (??) Choose the right equivalent of the word *always*. Подберите правильный эквивалент к слову *always*.  
(!) всегда  
(??) редко  
(??) иногда
- (??) Choose the right equivalent of the word *bike*. Подберите правильный эквивалент к слову *bike*.  
(!) велосипед  
(??) мотоцикл  
(??) автобус
- (??) Choose the right equivalent of the word *department*. Подберите правильный эквивалент к слову *department*.  
(??) курс  
(??) ректорат  
(!) факультет
- (??) Choose the right equivalent of the right word *tap*. Подберите правильный эквивалент к слову *tap*.  
(??) ванная  
(??) душ  
(!) кран
- (??) Choose the right equivalent of the word *commute*. Подберите правильный эквивалент к слову *commute*.  
(!) регулярно ездить на работу из пригорода  
(??) общаться  
(??) возвращаться с работы
- (??) Choose the right equivalent of the words *make the bed*. Подберите правильный эквивалент к словам *make the bed*.  
(??) убирать постель  
(??) сидеть на кровати  
(!) стелить постель
- (??) Choose the right equivalent of the words *do the bed*. Подберите правильный эквивалент к словам *do the bed*.  
(!) убирать постель  
(??) стелить постель  
(??) сидеть на кровати
- (??) Choose the right equivalent of the word *homework*. Подберите правильный эквивалент к слову *homework*.  
(!) домашнее задание  
(??) работа по дому  
(??) работа на дому
- (??) Choose the right definitions to the term *colleague*. Подберите правильное определение к термину *colleague*.  
(!) someone who works in the same office as oneself  
(??) someone who lives in the same apartment as oneself  
(??) someone who studies in the same department as oneself

- (??) Choose the right definition to the term *housework*. Подберите правильное определение к термину *housework*.
- (??) work done in office
  - (??) studies which must be done at home by students
  - (!) work done in taking care of a house, esp. cleaning
- (??) Choose the right definition to the term *homework*. Подберите правильное определение к термину *homework*.
- (!) studies which must be done at home by students
  - (??) work done in taking care of a house, esp. cleaning
  - (??) work done in office
- (??) Choose the right definition to the term *play*. Подберите правильное определение к термину *play*.
- (!) a piece of writing performed by actors in a theatre on television
  - (??) a new cinema
  - (??) a first-night performance
- (??) Choose the right definition to the term *snack*. Подберите правильное определение к термину *snack*.
- (!) an amount of food smaller than a meal
  - (??) at lunchtime
  - (??) breakfast
- (??) Choose the right definition to the term *suburb*. Подберите правильный эквивалент к термину *suburb*.
- (!) an outer area of a town or city, where people live
  - (??) an area in town
  - (??) a neighborhood
- (??) Choose the right definition to the term *department*. Подберите правильный эквивалент к термину *department*.
- (??) a division at school
  - (!) important division of college
  - (??) a class
- (??) Choose the right half of the sentence: *I have to wind two alarm-clocks to make sure .....*  
 Подберите правильное окончание предложения: *I have to wind two alarm-clocks to make sure .....*
- (??) about it
  - (!) I do not oversleep
  - (??) I can't sleep
- (??) Choose the right half of the sentence: *My studies...*  
 Подберите правильное окончание предложения: *My studies ...*
- (!) keep me busy all day long
  - (??) keep me at home
  - (??) besides me
- (??) Choose the right half of the sentence: *My sister is....*  
 Подберите правильное окончание предложения: *My sister is....*
- (??) about forty
  - (??) to become a pianist
  - (!) a sporty person
- (??) Choose the right half of the sentence: *One of my greatest pleasures ....*  
 Подберите правильное окончание предложения: *One of my greatest pleasures.. .*
- (!) is to lie in bed and read my favourite book
  - (??) is to watch TV
  - (??) is to put my homework off
- (??) Choose the right half of the sentence: *I also have....* Подберите правильное окончание предложения: *I also have... .*

- (!) lectures and seminars  
 (??) breakfast  
 (??) six hours a week  
 (??) Choose the right half of the sentence: *I always find excuses ....* Подберите правильное окончание предложения: *I always find excuses... .*  
 (!) to put my homework off  
 (??) to put off my housework  
 (??) to be late  
 (??) Choose the right half of the sentence: *Breakfast, as doctors say .* Подберите правильное окончание предложения: *Breakfast, as doctors say, ... .*  
 (??) a little unpractical  
 (??) is not important  
 (!) must be the most substantial meal of the day  
 (??) Choose the right half of the sentence: *I live in the suburbs, and every week-day....*  
 Подберите правильное окончание предложения: *I live in the suburbs, and every week-day....*  
 (!) I commute to work  
 (??) I stay at home  
 (??) I go on talking shop  
 (??) Choose the right half of the sentence: *I am a student at....* Подберите правильное окончание предложения: *I am a student at....*  
 (??) school  
 (!) the Evening Department  
 (??) the country  
 (??) Choose the right half of the sentence: *My train to town....* Подберите правильное окончание предложения: *My train to town....*  
 (!) leaves at 8.10  
 (?) commute to work  
 (?) starts at 8.10

## **РАЗДЕЛ 4.**

### **Тема 4.1. Неопределенные местоимения**

**Цель:** Повторение и закрепление грамматического материала по теме «*Present Simple*».

**Перечень изучаемых элементов содержания:**

1. Much, many.
2. Few, little.
3. Some, any, no и их производные.

**Вопросы для самоподготовки:**

1. Выполнить грамматические упражнения

### **Тема 4.2. Eating habits.**

**Цель:** Активизация лексико-грамматического материала в диалогической и монологической речи. Обучение поисковому и просмотровому чтению.

**Перечень изучаемых элементов содержания**

1. Правильное питание.
2. Здоровый образ жизни.
3. Способы бросить вредные привычки.

**Вопросы для самоподготовки:**

1. Опишите свой режим питания.
2. Здоровый образ жизни.
3. Назовите вредные привычки и способы борьбы с ними.

**ПРАКТИЧЕСКОЕ ЗАДАНИЕ К РАЗДЕЛУ 4**

**Форма практического задания:** текстовые упражнения, лексико-грамматический перевод, темы для беседы, эссе, доклада

**Примерный перечень текстов для чтения и перевода к разделу 4**

**Вариант 1.**

**Eating habits**

As I was walking through the gym the other day, I caught a glimpse of an overweight woman across the room. But then I did a double take, and then another. The woman was me — I had seen my own reflection in a distant mirror and, for a split second, hadn't recognized myself. This moment of mistaken identity was disconcerting, but it wasn't all that unusual. Many of us are surprised by our size when reflected in the mirror or a store window — it's like thinking that a recording of your own voice sounds off. And while psychologists have worried for years that media images of super slim starlets would put the nation's collective self-esteem at risk, it turns out that something altogether different has happened. As the population becomes fatter, study after study shows that instead of feeling bad about ourselves, we have entered a collective state of denial about how big we're actually getting.

Look at a **group of silhouettes** and see if you can choose which one matches your body.



A team of researchers led by a group from the University of Illinois at Urbana-Champaign recently asked 3,622 young men and women in Mexico to estimate their body size based on categories ranging from very underweight to obese. People in the normal weight range selected the correct category about 80 percent of the time, but 58 percent of overweight students incorrectly described themselves as normal weight. Among the obese, 75 percent placed themselves in the overweight category, and only 10 percent accurately described their body size. (Notably, a sizable minority who were at a healthy weight described themselves as being underweight.)

The tendency for people to underestimate their body sizes, according to studies in the United States, Canada, Europe and elsewhere, is remarkably consistent across cultures and age groups. So why are so many people in fat denial? Scientists are only now beginning to understand the complicated process in which the brain (in particular, the posterior parietal cortex) integrates signals from all the senses to form our body images. Because our bodies change over time, the brain must constantly adjust its perception. Scientists believe that this internal calibration system can sometimes go haywire, notably for sufferers of anorexia, bulimia and body dysmorphic disorder, and possibly for obese people too.

In the meantime, they certainly know that the brain's body-perception center isn't foolproof. In an experiment called the Pinocchio Illusion, a person can be fooled into thinking that his nose is growing. This happens when someone touching his own nose with closed eyes has his biceps stimulated to feel as if his forearm is moving forward. The brain senses the arm movement but also knows that the fingers are still touching the nose. For both sensations to be true, the brain decides that the nose must be growing.

A few years ago, researchers at University College, London, conducted a similar experiment regarding waist size. While a person's hands were resting on his waist, his wrist tendons were stimulated to create a sensation that they were moving inward — to feel, in other words, as if his waist were shrinking. Brain scans conducted during the experiment showed a marked increase in activity in the posterior parietal cortex, which gave the researchers a glimpse of the brain trying to tweak its perceived body size in real time. “The relative size of our body parts needs to be continuously updated or recalibrated,” said Henrik Ehrsson, lead author of the study, now associate professor of cognitive neuroscience at the Karolinska Institute in Stockholm. “One possibility is that, in people who get obese or who have body-image disorders, something goes wrong with that process.”

While researchers admit that some denial may have to do with personal embarrassment, the consistency of the findings suggests that neural processing and psychology probably both play a role. It is also possible that a few extra pounds isn't an urgent priority for the brain to acknowledge. Researchers at University of Texas Medical Branch in Galveston found that one in three women did not know when they had gained 5 pounds, and about 15 percent weren't aware when they had gained more than 10.

But part of the explanation may have to do with perspective. In a recent study, 3,665 children and **adolescents** in Quebec were given a series of silhouettes showing body sizes ranging from underweight to obese. When asked to describe their own body, nearly 70 percent of the overweight and obese children chose a slimmer silhouette. But the researchers discovered that children with the heaviest parents and peers were far more likely to underestimate their weight than those with healthy-weight parents and friends. “When kids live in an environment in which they see, on a **daily basis**, parents or school peers who are overweight, they may develop inaccurate perceptions of what constitutes a healthy weight,” says Katerina Maximova, assistant **professor of epidemiology** at the University of Alberta. “Their own overweight seems normal by comparison.” Now that health officials estimate that two out of every three adults in the United States are overweight, future generations may not see the difference, either.

## ***Bapuanm 2.***

### **Six Steps to Changing Bad Eating Habits.**

How to overcome unhealthy habits that are keeping you from losing weight and getting fit.

Most of us are creatures of habit. We buy the same foods from the same grocery store,

prepare the same recipes over and over, and live within our own familiar routines. But if you're serious about eating healthier and losing weight, you need to shake it up, change those bad eating habits, and start thinking differently about your diet and lifestyle.

The problem is that we get so comfortable in our ways that it's hard to give up those old habits.

"Many people are skeptical about changing their diets because they have grown accustomed to eating or drinking the same foods, and there is a fear of the unknown or trying something new," says John Foreyt, PhD, director of the Baylor College of Medicine Behavioral Medicine Research Center. Even when you want to change, old habits die hard.

"Over time, habits become automatic, learned behaviors, and these are stronger than new habits you are trying to incorporate into your life," says Foreyt. What helps you stay on track with your weight loss goals?

One thing that helped me was to keep a food diary. I wrote down everything I ate and why I was...

Even those who manage to change their bad eating habits can easily fall back on their old ways during times of stress. When you're feeling weak or vulnerable, automatic responses often override good intentions.

"Everything can be going along just fine until you hit a rough patch and feelings of boredom, loneliness, depression, or ... any kind of stress," says Foreyt. Foreyt says tackling bad eating and exercise habits requires a three-pronged approach:

- \* Being aware of the bad habits you want to fix.
- \* Figuring out why these habits exist.
- \* Figuring out how you'll slowly change your bad eating and exercise habits into healthier new ones.

Another expert notes that you're much more likely to be successful at changing your habits if you take things one step at a time. "Try to gradually incorporate new habits over time, and before you know it, you will be eating more healthfully and losing weight," says Keri Gans, MS, RD, American Dietetic Association spokesperson and a nutritionist in private practice in New York.

Eating a healthier diet may be intimidating at first. But once you see for yourself how good it makes you feel -- and how good healthy food can taste -- you have a better chance of succeeding. Over time, your preferences will change and cravings for bad-for-you foods will fade away.

Here are 6 steps to help you get rid of your old, unhealthy habits and create healthier ones:

1. Take Baby Steps. Making small changes in your diet and lifestyle can improve your health as well as trim your waistline. Some suggestions from the experts:

- \* Start each day with a nutritious breakfast.
- \* Get 8 hours of sleep each night, as fatigue can lead to overeating.
- \* Eat your meals seated at a table, without distractions.
- \* Eat more meals with your partner or family.
- \* Teach yourself to eat when you're really hungry and stop when you're comfortably full.
- \* Reduce your portion sizes by 20%, or give up second helpings.
- \* Try lower-fat dairy products.
- \* Make sandwiches with whole-grain bread and spread them with mustard instead of mayo.
- \* Switch to cafe au lait, using strong coffee and hot skim milk instead of cream.
- \* Eat a nutritious meal or snack every few hours.
- \* Use nonstick pans and cooking spray instead of oil to reduce the fat in recipes.
- \* Try different cooking methods, such as grilling, roasting, baking, or poaching.
- \* Drink more water and fewer sugary drinks.
- \* Eat smaller portions of calorie-dense foods (like casseroles and pizza) and larger portions of water-rich foods (like broth-based soups, salads, and veggies).
- \* Flavor your foods with herbs, vinegars, mustards, or lemon instead of fatty sauces.
- \* Limit alcohol to 1-2 drinks per day.

2. Become More Mindful. One of the first steps toward conquering bad eating habits is paying more attention to what you're eating and drinking. "Read food labels, become familiar with

lists of ingredients, and start to take notice of everything you put into your mouth," says Gans. Once you become more aware of what you're eating, you'll start to realize how you need to improve your diet. Some people benefit by keeping food diaries.

3. **Make a Plan; Be Specific.** How are you going to start eating more fruit, having breakfast every day, or getting to the gym more often? Spell out your options. For example: Plan to take a piece of fruit to work every day for snacks, stock up on cereal and fruit for quick breakfasts, and go to the gym on the way to work three times a week. "To say 'I am going to work out more,' won't help you," says Gans. "What will help is thinking about when and how you can fit it into your lifestyle."

4. **Tackle a New Mini-Goal Each Week.** These mini-steps will eventually add up to major change. For example, if your goal is to eat more vegetables, tell yourself you'll try one new veggie each week until you find some you really enjoy. Or look for easy ways to add one more serving of vegetables to your diet each week until you reach your goal. Try topping your lunch sandwich with slices of cucumbers; adding shredded carrots to the muffins you have for breakfast; or topping your dinnertime pizza with sun-dried tomatoes and mushrooms.

5. **Be Realistic.** Don't expect too much from yourself too soon. It takes about a month for any new action to become habit. Slow and steady wins the race -- along with a dose of vigilance.

6. **Practice.** "Focus on dealing with stress through exercise, relaxation, meditation, or whatever works for you, so you don't fall back into those bad habits during periods of stress or use food to help you cope with the situation," advises Foreyt.

#### **Примерный перечень заданий к тексту к разделу 4**

(??) Match English phrases from the text with their Russian equivalents. Подберите русские эквиваленты к английским словосочетаниям

(~) an overweight woman ~ женщина с избыточным весом

(~) moment of mistaken identity ~ момент ошибочной идентификации

(~) something altogether different ~ нечто совсем иное

(~) becomes fatter ~ набирать вес

(~) from very underweight to obese ~ от очень маленького веса (недостатка) к ожирению

(~) across cultures ~ в разных культурах

(~) a similar experiment ~ аналогичный эксперимент

(~) associate professor of cognitive neuroscience ~ общество профессоров когнитивной нейробиологии

(~) children with the heaviest parents and peers ~ дети с полными родителями и сверстниками

(~) personal embarrassment ~ личное препятствие(помеха)

(~) a glimpse of the brain ~ вспышка активности мозговой деятельности

(??) Match the words from the text and their synonyms. Подберите к данным словам синонимы.

(~) gym ~ fitness center

(~) brain ~ intellect, mind

(~) mistake ~ error, fault

(~) training ~ study

(~) everyday ~ daily

(~) state ~ situation, standing

(~) disorder ~ frustration, upset

(~) private ~ personal, individual

(~) foolproof ~ simple, onefold, dolly, low-tech

(~) fat ~ thick, stout, fleshy, heavy, puffy

#### **Примерный перечень тем диалогов к разделу 4:**

1. *Fast food is very popular among young people. However, many experts consider fast food harmful to our health.*

What can you say for and against fast food?

2. *Many people believe that the only way to lose weight is following a special diet. However, doctors consider dieting harmful to our health.*

What can you say for and against following a special diet? Which way of keeping fit do you prefer?

3. *Generally modified foods have caused an enormous amount of debate, scientific discussion, and media coverage. As well as benefits, a variety of ecological and human health concerns come with the new advances made possible by genetic modification.*

What can you say for and against the development of genetically modified food?

### **РУБЕЖНЫЙ КОНТРОЛЬ К РАЗДЕЛУ 4: Форма рубежного контроля – компьютерное тестирование**

**(?) Match English phrases from the text with their Russian equivalents. Подберите русские эквиваленты к английским словосочетаниям (??)**

- (~) an overweight woman ~ женщина с избыточным весом
- (~) moment of mistaken identity ~ момент ошибочной идентификации
- (~) something altogether different ~ нечто совсем иное
- (~) becomes fatter ~ набирать вес
- (~) from very underweight to obese ~ от очень маленького веса (недостатка) к ожирению
- (~) across cultures ~ в разных культурах
- (~) a similar experiment ~ аналогичный эксперимент
- (~) associate professor of cognitive neuroscience ~ общество профессоров когнитивной нейробиологии
- (~) children with the heaviest parents and peers ~ дети с полными родителями и сверстниками
- (~) personal embarrassment ~ личное препятствие(помеха)
- (~) a glimpse of the brain ~ вспышка активности мозговой деятельности

**(?) Match the words from the text and their synonyms. Подберите к данным словам синонимы(??)**

- (~) gym ~ fitness center
- (~) brain ~ intellect, mind
- (~) mistake ~ error, fault
- (~) training ~ study
- (~) everyday ~ daily
- (~) state ~ situation, standing
- (~) disorder ~ frustration, upset
- (~) private ~ personal, individual
- (~) foolproof ~ simple, onefold, dolly, low-tech
- (~) fat ~ thick, stout, fleshy, heavy, puffy

**(?) Match the halves of the sentences. Соедините половины предложений**

- (~) While a person's hands were resting on his waist, his wrist tendons were stimulated to create a sensation that they were moving inward — ...~... to feel, in other words, as if his waist were shrinking.
- (~) Scientists are only now beginning to understand the complicated process in which the brain (in particular, the posterior parietal cortex) integrates signals...~...from all the senses to form our body images.

- (~) The tendency for people to underestimate their body sizes, according to studies in the United States, Canada, Europe and elsewhere, is...~... remarkably consistent across cultures and age groups
- (~) This happens when someone touching his own nose with closed eyes...~... has his biceps stimulated to feel as if his forearm is moving forward.
- (~) When asked to describe their own body, nearly 70 percent of the overweight and obese children...~...chose a slimmer silhouette.
- (~) Because our bodies change over time ...~... the brain must constantly adjust its perception.
- (~) “The relative size of our body parts needs to be continuously updated or recalibrated,” said Henrik Ehrsson, ...~... lead author of the study, now associate professor of cognitive neuroscience at the Karolinska Institute in Stockholm.
- (~) It is also possible that a few extra pounds isn’t ...~... an urgent priority for the brain to acknowledge.
- (~) Now that health officials estimate that two out of every three adults in the United States ...~... are overweight, future generations may not see the difference, either.

**(??)Complete the sentences with the words given below. Подставьте слова в предложения(??)**

- (~) As I was walking through the gym the other day, I caught a glimpse of an \_\_\_\_\_ woman across the room. ~ overweight
- (~) Look at a group of \_\_\_\_\_ and see if you can choose which one matches your body. ~ silhouettes
- (~) Many of us are surprised by our size when reflected in the mirror or a \_\_\_\_\_ — it’s like thinking that a recording of your own voice sounds off. ~ store window
- (~) For both sensations to be true, the brain decides that the nose must be \_\_\_\_\_. ~ growing
- (~) In the meantime, they certainly know that the brain’s body-perception center isn’t \_\_\_\_\_. ~ foolproof
- (~) Notably, a \_\_\_\_\_ who were at a healthy weight described themselves as being underweight. ~ sizable minority
- (~) In a recent study, 3,665 children and adolescents in \_\_\_\_\_ were given a series of silhouettes showing body sizes ranging from underweight to obese. ~ Quebec
- (~) The relative size of our body parts needs to be continuously updated or \_\_\_\_\_. ~ recalibrated
- (~) We have entered a collective \_\_\_\_\_ about how big we’re actually getting. ~ state of denial
- (~) Scientists are only now beginning to understand the complicated process in which the brain integrates \_\_\_\_\_ from all the senses to form our body images. ~ signals
- (~) People in the normal \_\_\_\_\_ range selected the correct category about 80 percent of the time. ~ weight
- (~) Nearly 70 percent of the overweight and obese children chose a \_\_\_\_\_ silhouette. ~ slimmer
- (~) Researchers at University College, London, conducted a similar experiment regarding \_\_\_\_\_. ~ waist size.

**(??)Match the terms and their definitions. Соедините термины и их определения(??)**

- (~) underestimate ~ estimate (something) to be smaller or less important than it actually is
- (~) overweight ~ above a weight considered normal or desirable.
- (~) obese ~ grossly fat or overweight.
- (~) neuroscience ~ any or all of the sciences, such as neurochemistry and experimental psychology, which deal with the structure or function of the nervous system and brain.
- (~) adolescent ~ (of a young person) in the process of developing from a child into an adult.
- (~) bulimia ~ insatiable overeating as a medical condition, in particular.

(~) anorexia ~ a lack or loss of appetite for food (as a medical condition).

(~) admit ~ confess to be true or to be the case, typically with reluctance.

**(??)Put the words in the correct order to make sentences. Восстановите порядок слов в предложениях(??)**

(??)Scientists believe that this internal calibration system can sometimes go haywire

(#) believe

(#) this

(#) system

(#) go

(#) Scientists

(#) internal

(#) that

(#) sometimes

(#) calibration

(#) can

(#) haywire

(??)When kids live in an environment in which they see parents or school peers who are overweight, they may develop inaccurate perceptions of what constitutes a healthy weight

(#) kids

(#) an

(#) inaccurate

(#) parents

(#) live

(#) what

(#) When

(#) perceptions

(#) which

(#) develop

(#) environment

(#) in

(#) constitutes

(#) they

(#) of

(#) see

(#) they

(#) overweight

(#) school

(#) who

(#) peers

(#) or

(#) may

(#) are

(#) weight

(#) healthy

(??)Answer the questions. Выберите ответ на вопрос из предложенных вариантов(??)

(??)Most of us creatures of \_\_\_\_\_ :

(!)habit

(?)intention

(?)desire

(??)Many people are skeptical about changing their diets because \_\_\_\_\_ :

- (?)it's too difficult for them
- (!)they have grown accustomed to eating or drinking the same foods
- (?)they want to changing nothing in their life

(??)Even when you want to change, old habits \_\_\_\_\_:

- (?)staying alive
- (!)die hard
- (?)don't want to go away

(??) Forey says tackling bad eating and exercise habits requires a \_\_\_\_\_ approach.

- (?)three-way
- (?)three
- (!)three-pronged

(??)Start each day with a \_\_\_\_\_ breakfast.

- (!)nutritious
- (?)lower-fat
- (?)calorie-dense

(??)It takes about a \_\_\_\_\_ for any new action to become habit.

- (?)3 weeks
- (!)month
- (?)year

(??)One thing that helped me was \_\_\_\_\_.

- (!)to keep the food diary
- (?)whole-grain bread
- (?)nutritionist

**(??)Match the halves of the sentences. Соедините половины предложений(??)**

- (~) Even when you want to change, ...~... old habits die hard.
- (~) Being aware of...~... the bad habits you want to fix.
- (~) Here are 6 steps to help you get rid of...~... your old, unhealthy habits and create healthier ones.
- (~) It takes about a month for...~... any new action to become habit.
- (~) What will help is thinking about...~... when and how you can fit it into your lifestyle.
- (~) Try different cooking methods, ...~... such as grilling, roasting, baking, or poaching.
- (~) Being aware of...~... the bad habits you want to fix.
- (~) One thing that helped me was...~... to keep a food diary.

(??)Match the words from the text and their synonyms. Подберите к данным словам синонимы(??)

- (~) Override ~ cancel
- (~) spokesperson ~ reporter
- (~) flavour ~ taste
- (~) intimidating ~ frightening
- (~) goal ~ task
- (~) incorporate ~ include
- (~) give up ~ surrender
- (~) poaching ~ cooking
- (~) private ~ personal, individual
- (~) foolproof ~ simple, onefold, dolly, low-tech

(~) fat ~ thick, stout, fleshy, heavy, puffy

**(??) Match the halves of the sentences. Соедините половины предложений**

(~) While a person's hands were resting on his waist, his wrist tendons were stimulated to create a sensation that they were moving inward — ...~... to feel, in other words, as if his waist were shrinking.

(~) Scientists are only now beginning to understand the complicated process in which the brain (in particular, the posterior parietal cortex) integrates signals...~... from all the senses to form our body images.

(~) The tendency for people to underestimate their body sizes, according to studies in the United States, Canada, Europe and elsewhere, is...~... remarkably consistent across cultures and age groups

(~) This happens when someone touching his own nose with closed eyes...~... has his biceps stimulated to feel as if his forearm is moving forward.

(~) When asked to describe their own body, nearly 70 percent of the overweight and obese children...~... chose a slimmer silhouette.

(~) Because our bodies change over time ...~... the brain must constantly adjust its perception.

(~) "The relative size of our body parts needs to be continuously updated or recalibrated," said Henrik Ehrsson, ...~... lead author of the study, now associate professor of cognitive neuroscience at the Karolinska Institute in Stockholm.

(~) It is also possible that a few extra pounds isn't ...~... an urgent priority for the brain to acknowledge.

(~) Now that health officials estimate that two out of every three adults in the United States ...~... are overweight, future generations may not see the difference, either.

**(??) Complete the sentences with the words given below. Подставьте слова в предложения(??)**

(~) As I was walking through the gym the other day, I caught a glimpse of an \_\_\_\_\_ woman across the room. ~ overweight

(~) Look at a group of \_\_\_\_\_ and see if you can choose which one matches your body. ~ silhouettes

(~) Many of us are surprised by our size when reflected in the mirror or a \_\_\_\_\_ — it's like thinking that a recording of your own voice sounds off. ~ store window

(~) For both sensations to be true, the brain decides that the nose must be \_\_\_\_\_. ~ growing

(~) In the meantime, they certainly know that the brain's body-perception center isn't \_\_\_\_\_. ~ foolproof

(~) Notably, a \_\_\_\_\_ who were at a healthy weight described themselves as being underweight. ~ sizable minority

(~) In a recent study, 3,665 children and adolescents in \_\_\_\_\_ were given a series of silhouettes showing body sizes ranging from underweight to obese. ~ Quebec

(~) The relative size of our body parts needs to be continuously updated or \_\_\_\_\_. ~ recalibrated

(~) We have entered a collective \_\_\_\_\_ about how big we're actually getting. ~ state of denial

(~) Scientists are only now beginning to understand the complicated process in which the brain integrates \_\_\_\_\_ from all the senses to form our body images. ~ signals

(~) People in the normal \_\_\_\_\_ range selected the correct category about 80 percent of the time. ~ weight

(~) Nearly 70 percent of the overweight and obese children chose a \_\_\_\_\_ silhouette. ~ slimmer

(~) Researchers at University College, London, conducted a similar experiment regarding \_\_\_\_\_. ~ waist size.



(??) Match the terms and their definitions. Соедините термины и их определения(??)

(~) underestimate ~ estimate (something) to be smaller or less important than it actually is

(~) overweight ~ above a weight considered normal or desirable.

(~) obese ~ grossly fat or overweight.

(~) neuroscience ~ any or all of the sciences, such as neurochemistry and experimental psychology, which deal with the structure or function of the nervous system and brain.

(~) adolescent ~ (of a young person) in the process of developing from a child into an adult.

(~) bulimia ~ insatiable overeating as a medical condition, in particular.

(~) anorexia ~ a lack or loss of appetite for food (as a medical condition).

(~) admit ~ confess to be true or to be the case, typically with reluctance.

**(??) Put the words in the correct order to make sentences. Восстановите порядок слов в предложениях(??)**

(??) Scientists believe that this internal calibration system can sometimes go haywire

(#) believe

(#) this

(#) system

(#) go

(#) Scientists

(#) internal

(#) that

(#) sometimes

(#) calibration

(#) can

(#) haywire

(??) When kids live in an environment in which they see parents or school peers who are overweight, they may develop inaccurate perceptions of what constitutes a healthy weight

(#) kids

(#) an

(#) inaccurate

(#) parents

(#) live

(#) what

(#) When

(#) perceptions

(#) which

(#) develop

(#) environment

(#) in

(#) constitutes

(#) they

(#) of

(#) see

(#) they

(#) overweight

(#) school

(#) who

(#) peers

(#) or

(#) may

(#) are

(#) weight

(#) healthy

(??) Answer the questions. Выберите ответ на вопрос из предложенных вариантов(??)

(??) Most of us creatures of \_\_\_\_\_ :

(!) habit

(?) intention

(?) desire

(??) Many people are skeptical about changing their diets because \_\_\_\_\_ :

(?) it's too difficult for them

(!) they have grown accustomed to eating or drinking the same foods

(?) they want to change nothing in their life

(??) Even when you want to change, old habits \_\_\_\_\_ :

(?) staying alive

(!) die hard

(?) don't want to go away

(??) Forey says tackling bad eating and exercise habits requires a \_\_\_\_\_ approach.

(?) three-way

(?) three

(!) three-pronged

(??) Start each day with a \_\_\_\_\_ breakfast.

(!) nutritious

(?) lower-fat

(?) calorie-dense

(??) It takes about a \_\_\_\_\_ for any new action to become habit.

(?) 3 weeks

(!) month

(?) year

(??) One thing that helped me was \_\_\_\_\_ .

(!) to keep the food diary

(?) whole-grain bread

(?) nutritionist

**(??) Match the halves of the sentences. Соедините половины предложений(??)**

(~) Even when you want to change, ...~... old habits die hard.

(~) Being aware of...~... the bad habits you want to fix.

(~) Here are 6 steps to help you get rid of...~... your old, unhealthy habits and create healthier ones.

(~) It takes about a month for...~... any new action to become habit.

(~) What will help is thinking about...~... when and how you can fit it into your lifestyle.

(~) Try different cooking methods, ...~... such as grilling, roasting, baking, or poaching.

(~) Being aware of...~... the bad habits you want to fix.

(~) One thing that helped me was...~... to keep a food diary.

(??) Match the words from the text and their synonyms. Подберите к данным словам синонимы(??)

(~) Override ~ cancel

(~) spokesperson ~ reporter

- (~) flavour ~ taste
- (~) intimidating ~ frightening
- (~) goal ~ task
- (~) incorporate ~ include
- (~) give up ~ surrender
- (~) poaching ~ cooking

### **Семестр 3.**

#### **РАЗДЕЛ 5.**

##### **Тема 5.1. Времена группы Continuous.**

*Цель: Повторение и закрепление грамматического материала по теме «Времена группы Continuous».*

##### **Перечень изучаемых элементов содержания**

1. Грамматическое время Present Continuous.
2. Грамматическое время Past Continuous.
3. Грамматическое время Future Continuous.

##### **Вопросы для самоподготовки:**

1. Выполнить грамматические упражнения

##### **Тема 5.2. Popular Myths.**

*Цель: Активизация лексико-грамматического материала в диалогической и монологической речи. Обучение поисковому и просмотровому чтению.*

##### **Перечень изучаемых элементов содержания**

1. Лексика по теме.
2. Популярные мифы.
3. Психологические исследования.

##### **Вопросы для самоподготовки:**

1. Составьте тематический англо-русский и русско-английский глоссарий по теме «Popular Myths».
2. Расскажите о исследовании цвета в психологии.

### **ПРАКТИЧЕСКОЕ ЗАДАНИЕ К РАЗДЕЛУ 5**

**Форма практического задания:** текстовые упражнения, лексико-грамматический перевод, темы для беседы, эссе, доклада

#### **Примерный перечень текстов для чтения и перевода к разделу 5**

##### **Вариант 1.**

## Popular Myths.

*These popular myths from around the world would seem truly weird for every reasonable person.*

1. Don't eat lettuce if you want to have children

In the 19<sup>th</sup> century, English men avoided salads if they wanted to start a family. In the Oxford Dictionary of Superstitions a book on 'Plant Lore' suggested that since lettuce was a 'sterile' plant, it would also make men sterile.

2. Carrots are good for your eyesight

Though some studies have shown that the vitamin A in carrots is good for the eyes, the vegetable alone isn't enough to spark 20/20 vision. This old wives' tale was fabricated by parents trying to get their children to eat their veggies. This originated as a myth during World War II.

3. Not forwarding chain letters will give you bad luck

We all know how this superstition goes – forward a chain letter so you don't receive bad luck.

4. An awkward silence means an angel is passing over

This interesting explanation for a lull in conversation is attributed to Dylan Thomas' *Portrait of the Artist*.

5. Eat grapes at midnight for good luck

On New Year's Eve in Spain, instead of kissing, the superstitious eat twelve grapes at midnight for 12 months of good luck.

6. It's bad luck to chase someone with a broom

In the fourteenth century, brooms were first regarded as a vehicle for witches' transportation. Which is why to this day, it is still considered bad luck to chase someone around with one.

7. Never give a Russian woman an even number of flowers

In Russia, an even number of flowers are for the dead. When you order a dozen roses in Russia you should always ask them to throw in one extra flower for good luck.

8. Pass a newborn baby through a rind of cheese

In Medieval England, expectant mothers made a 'Groaning Cheese' – a large wheel of cheese that matured for nine months as the baby grew. When birth time came, the cheese would be shared out amongst the family – and when nothing but the outer rind was left, the baby would be passed through the wheel of cheese on Christening day to be blessed with a long and prosperous life.

9. Stay forever young by carrying an acorn

In ancient Britain, women carried acorns in their pockets to stay looking young. According to The Encyclopedia of Superstitions, the oak tree was believed to provide longevity and to ward off illness due to its long life.

10. Don't knit on a doorstep during late winter

In Iceland, it is forbidden to knit on a doorstep in late winter, as it is believed to lengthen its duration.

## ***Bapuanm 2.***

Side Effects

***Vegetarianism can come with some unexpected side effects***

New research suggests that along with **shedding pounds**, slashing cancer risk, and **boosting life expectancy**, vegetarianism could come with less-known side effects:

- Panic attacks
- OCD
- Depression

Her symptoms were sudden and severe. Drew Ramsey is 35-year-old patient had always been fit and active, but her energy had **flatlined**. When she managed to **drag herself to** the gym, it did not help. She felt anxious and was often **on the verge of** tears for no reason, even when she was with friends. Worst of all were her panic attacks, a rare occurrence in the past but now so common that she **was afraid of** losing her job because she had trouble getting out of bed, and she'd become terrified of taking the New York City subway. Ramsey, a Columbia University professor and psychiatrist with 14 years of experience, wanted to put her **on medication**. His patient **demurred**. She was so conscious of what she put in her body, she'd even **given up** meat a year ago, having heard about all the health benefits of vegetarianism. Her case is far from unique. "I hear from vegetarians every day; they have this terrible depression and anxiety and they don't understand why," says Lierre Keith, author of *The Vegetarian Myth*. "People think they are eating beautiful, **righteous** diet, but they don't realize potential dark side."

It has been decades since meat eating has been considered truly healthy. Practically every day, it seems, a new study emerges showing that vegetarian diets are **the key to** everything from shedding pounds to **beating cancer**. One group of California researchers even found evidence that **ditching** meat can tack more than three years onto your **lifespan**. So it was **startling** last year when Australian researchers revealed that vegetarians reported being less optimistic about the future than **meat eaters**. What's more, they were 18 percent more likely to report depression and 28 percent more likely **to suffer** panic attacks and anxiety. A separate German study **backs this up**, finding that vegetarians were 15 percent more prone to depressive conditions and twice as likely to suffer **anxiety disorders**.

Even the pros find the stats **confounding** in a chicken-or-egg-way. "We don't know if a vegetarian diet causes depression and anxiety, or if people **are predisposed to** those mental conditions **gravitate towards** vegetarianism," says Emily Deans, M.D., a Boston psychiatrist who studies the link between food and mood.

Most likely, says Deans, there is truth to both theories. People with anxious, obsessive, or neurotic tendencies might **be more inclined** to micromanage their plates (in one study, vegetarians had triple the risk of developing **an eating disorder** in comparison with meat lovers). Yet experts all agree that, regardless of where you rank on a scale of 1 to OCD, what you **swallow** plays a **major role** in what happens in your head.

"Food is a factor in **mental health**," says Ramsey. "We should be talking about it. You can't just make **sweeping change** to your diet and expect it won't **have any effect on** you mentally."

### Примерный перечень заданий к тексту к разделу 5

(??) Match the words from the text and their synonyms. Подберите к данным словам синонимы.

- (~) reasonable ~ sensible
- (~) avoid ~ shun
- (~) suggest ~ propose
- (~) spark ~ initiate
- (~) fabricate ~ build
- (~) receive ~ acquire
- (~) awkward ~ clumsy
- (~) pass over ~ go through
- (~) lull ~ pause, break
- (~) extra ~ additional
- (~) share out ~ distribute
- (~) prosperous ~ flourishing
- (~) ward off ~ avert

(??) Answer the questions. Выберите ответ на вопрос из предложенных вариантов.

(??) Why did English men avoid eating salads?

(?) They didn't like its taste.

(!) They wanted to have children.

(?) They believed it was unhealthy.

(??) Who spread the myth that carrots can fix your eyesight?

(!) Mothers.

(?) Scientists.

(?) Doctors.

(??) Where and when is it best to eat grapes?

(?) In France in Christmas.

(!) In Spain, on New Year's Eve.

(?) In England on St. Valentine's day.

(??) How did the English make their children have a long life?

(?) They fed them with milk.

(?) Their mothers ate fish.

(!) They ate cheese on their birthdays.

(??) How should you use acorns to stay young?

(?) Eat one every morning.

(?) Sacrifice it to the god of youth.

(!) Carry it in your pocket.

### **РУБЕЖНЫЙ КОНТРОЛЬ К РАЗДЕЛУ 5: Форма рубежного контроля – компьютерное тестирование**

(??) Match the words from the text and their synonyms. Подберите к данным словам синонимы(??)

(~) reasonable ~ sensible

(~) avoid ~ shun

(~) suggest ~ propose

(~) spark ~ initiate

(~) fabricate ~ build

(~) receive ~ acquire

(~) awkward ~ clumsy

(~) pass over ~ go through

(~) lull ~ pause, break

(~) extra ~ additional

(~) share out ~ distribute

(~) prosperous ~ flourishing

(~) ward off ~ avert

(??) Answer the questions. Выберите ответ на вопрос из предложенных вариантов(??)

(??) Why did English men avoid eating salads?

(?) They didn't like its taste.

(!) They wanted to have children.

(?) They believed it was unhealthy.

(??) Who spread the myth that carrots can fix your eyesight?

(!) Mothers.

(?) Scientists.

(?) Doctors.

(??) Where and when is it best to eat grapes?

(?) In France in Christmas.

(!) In Spain, on New Year's Eve.

(?) In England on St. Valentine's day.

(??) How did the English make their children have a long life?

(?) They fed them with milk.

(?) Their mothers ate fish.

(!) They ate cheese on their birthdays.

(??) How should you use acorns to stay young?

(?) Eat one every morning.

(?) Sacrifice it to the god of youth.

(!) Carry it in your pocket.

**(??) Match the words from the text and their synonyms. Подберите к данным словам синонимы(??)**

(~) energy ~ vitality; liveliness

(~) reason ~ cause

(~) to be afraid of ~ to be scared; to be terrified

(~) to give up ~ renounce

(~) lifespan ~ lifetime

(~) subway ~ underground; metro

(~) unique ~ individual; special

(~) to rank ~ to classify; to rank

(~) researcher ~ explorer; investigator

(~) to report ~ announce

**(??) Complete the sentences with the words given below. Подставьте слова в предложения(??)**

(~) When she managed to \_\_\_\_\_ herself to the gym, it did not help. ~ drag

(~) She felt anxious and was often on the verge of tears for no reason, even when she was with \_\_\_\_\_. ~ friends

(~) She was so conscious of what she put in her body, she'd even given up meat a year ago, having heard about all the \_\_\_\_\_ of vegetarianism. ~ health benefits

(~) It has been decades since \_\_\_\_\_ has been considered truly healthy. ~ meat eating

(~) One group of California researchers even found \_\_\_\_\_ that ditching meat can tack more than three years onto your lifespan. ~ evidence

(~) So it was startling last year when Australian researchers revealed that \_\_\_\_\_ reported being less optimistic about the future than meat eaters. ~ vegetarians

(~) What's more, they were 18 percent more likely to report depression and 28 percent more likely to suffer \_\_\_\_\_ and anxiety. ~ panic attacks

- (~) Even the pros find the stats \_\_\_\_\_ in a chicken-or-egg-way. ~ confounding  
 (~) Yet experts all agree that, regardless of where you rank on a scale of 1 to 10, what you \_\_\_\_\_ plays a major role in what happens in your head. ~ swallow  
 (~) “Food is a factor in \_\_\_\_\_,” says Ramsey. ~ mental health

**(??) Match the terms and their definitions. Соедините термины и их определения(??)**

- (~) depression ~ a mental state characterized by a pessimistic sense of inadequacy and a despondent lack of activity  
 (~) a chicken-or-egg-way ~ a situation in which it is impossible to say which of two things existed first and which caused the other one  
 (~) vegetarianism ~ the theory or practice of living on vegetarian diet  
 (~) psychiatrist ~ a physician who specializes in the prevention, diagnosis and the treatment of mental illness  
 (~) disorder ~ a physical condition in which there is a disturbance of normal functioning  
 (~) cancer ~ a serious disease that is caused when cells in the body grow in a way that is uncontrolled and not normal  
 (~) health ~ the condition of being well or free from disease  
 (~) theory ~ an idea that is suggested or presented as possibly true but that is not known or proven to be true  
 (~) symptom ~ a change in the body or mind which indicates that a disease is present  
 (~) medication ~ the act or process of treating a person or disease with medicine

**РАЗДЕЛ 6.**

**Тема 6.1. Времена группы Perfect.**

**Цель:** Повторение и закрепление грамматического материала по теме «Времена группы Perfect».

**Перечень изучаемых элементов содержания**

1. Грамматическое время Present Perfect.
2. Грамматическое время Past Perfect.
3. Грамматическое время Future Perfect.

**Вопросы для самоподготовки:**

1. Выполнить грамматические упражнения

**Тема 6.2. College life.**

**Цель:** Активизация лексико-грамматического материала в диалогической и монологической речи. Обучение поисковому и просмотровому чтению.

**Перечень изучаемых элементов содержания**

1. Лексика по теме “College life”.
2. Образование в современном мире.
3. My first day at college.

**Вопросы для самоподготовки:**

1. Education.



2. Advantages and disadvantages of studying abroad.
3. College life.

## ПРАКТИЧЕСКОЕ ЗАДАНИЕ К РАЗДЕЛУ 6

**Форма практического задания:** текстовые упражнения, лексико-грамматический перевод, темы для беседы, эссе, доклада

### Примерный перечень текстов для чтения и перевода к разделу 6

#### *Вариант 1.*

#### **Advantages and disadvantages of studying abroad**

Nowadays more and more student are eager to study abroad, because they feel that studying abroad is better than studying local universities of our country. Of course, getting education in foreign county has a lot of benefits. First of all, studying abroad you have a really good chance to improve your knowledge of the language. When you are surrounded by another language environment, you have an opportunity to develop your listening and speaking skills. I suppose there is no other good way to become fluent.

Also, aside from language, you get to know a new culture, history, lifestyle, customs and so on. Living in any new country is likely to broaden the mind. Many people who have studied abroad say it was one of the best experiences of their lives. It challenges you to step out of your comfort zone while seeing the world and experiencing something entirely new.

It's great to take a break from your everyday life to experience something that not many people get the chance to see. You'll meet new people from across the globe and make lifelong bonds and friendships.

There's no better way to see how people live and understand a culture than by living there. You can learn things you just can't while you sit in a classroom. Actually living in a foreign place can greatly assist with learning the native language. Living there as opposed to visiting, will give you the chance to get a genuine experience instead of a tourist experience.

Everyday tasks like reading a map, exchanging money and learning to get around on your own is a life lesson waiting for you. These skills can transfer over to being a more profitable employee later on.

Simply taking an extended travel break or getting a job abroad is a great way to see the world, but with studying abroad, you'll be gaining an education. So you'll be earning a degree while you're traveling to maximize your time and money.

The idea of studying abroad can seem like a fabulous opportunity, but there are also plenty of potential downsides: practical, financial, and psychological.

Students have to pay not only for the study but also for the living cost. And students who study abroad are exposed to culture shock and they will have communication barrier. In addition, you will miss your friends and family, feel homesick, at times lost or alienated.

While there are many ways to save up for studying abroad and you may even be able to find scholarships to help you go, studying abroad can be expensive. Besides tuition, you also have to factor in living expenses, travel costs and other costs you may not have anticipated.

#### **Примерный перечень заданий к тексту к разделу 6**

(??) Match English phrases from the text with their Russian equivalents. Подберите русские эквиваленты к английским словосочетаниям

(~) has a lot of benefits ~ иметь много преимуществ

(~) a good chance to improve your knowledge ~ хороший шанс улучшить ваши знания

(~) it's great to take a break from your everyday life ~ это здорово взять перерыв от будничной жизни

(~) assist with learning the native language ~ содействовать изучению местного языка

(~) you'll be earning a degree ~ вы будете получать высшее образование

- (~) plenty of potential downsides ~ множество возможных минусов
- (~) different habits and customs you'll have to get used to ~ разные привычки и обычаи, к которым вам придется привыкнуть
- (~) the quality of medical facilities ~ качество медицинского обслуживания
- (~) to protect your money ~ защищать свои деньги
- (~) it entails lots of hard work ~ это влечет за собой тяжелый труд

(??) Match the words from the text and their synonyms. Подберите к данным словам синонимы.

- (~) fluent ~ smooth spoken
- (~) entirely new ~ brand-new
- (~) take a break ~ take a time-out
- (~) idea ~ concept
- (~) diseases ~ sickness
- (~) life ~ existence
- (~) exciting ~ thrilling
- (~) facilities ~ equipment
- (~) get sick ~ be ill
- (~) customs ~ traditions
- (~) too familiar ~ well-known

**Написать эссе на одну из предложенных тем:**

1. Our college life needs changes.
2. Some advice for college students.
3. Education reform. To be or not to be.
4. To my mind, colleges shouldn't provide students with general knowledge. Emphasis should be placed on professional skills.

Время — 40 мин, объем 500 - 700 печ. зн.

#### **Примерный перечень тем диалогов к разделу 6:**

1. Online education is a growing industry, but is it a blessing or a curse?
2. Many parents encourage their children to study well by giving extra pocket money for each good mark.
3. Exams are a fair way of testing students.

#### **РУБЕЖНЫЙ КОНТРОЛЬ К РАЗДЕЛУ 6: Форма рубежного контроля – компьютерное тестирование**

(??) Match English phrases from the text with their Russian equivalents. Подберите русские эквиваленты к английским словосочетаниям(??)

- (~) has a lot of benefits ~ иметь много преимуществ
- (~) a good chance to improve your knowledge ~ хороший шанс улучшить ваши знания
- (~) it's great to take a break from your everyday life ~ это здорово взять перерыв от будничной жизни
- (~) assist with learning the native language ~ содействовать изучению местного языка
- (~) you'll be earning a degree ~ вы будете получать высшее образование
- (~) plenty of potential downsides ~ множество возможных минусов
- (~) different habits and customs you'll have to get used to ~ разные привычки и обычаи, к которым вам придется привыкнуть
- (~) the quality of medical facilities ~ качество медицинского обслуживания
- (~) to protect your money ~ защищать свои деньги
- (~) it entails lots of hard work ~ это влечет за собой тяжелый труд

**(??) Match the words from the text and their synonyms. Подберите к данным словам синонимы(??)**

- (~) fluent ~ smooth spoken
- (~) entirely new ~ brand-new
- (~) take a break ~ take a time-out
- (~) idea ~ concept
- (~) diseases ~ sickness
- (~) life ~ existence
- (~) exciting ~ thrilling
- (~) facilities ~ equipment
- (~) get sick ~ be ill
- (~) customs ~ traditions
- (~) too familiar ~ well-known

**(??) Match the halves of the sentences.**

- (~) It challenges you to step out of your comfort zone... ~ ... while seeing the world and experiencing something entirely new.
- (~) Living there as opposed to visiting ... ~ ... will give you the chance to get a genuine experience instead of a tourist experience.
- (~) These skills can transfer over... ~ ... to being a more profitable employee later on.
- (~) Students have to pay not only for the study... ~ ... but also for the living cost.
- (~) There are many documents to get... ~ ... in order and applications to fill out.
- (~) You'll need to know what to do... ~ ... if you get sick or encounter another emergency abroad since you're a long way from people who can help.
- (~) Of course, there are ways to protect your money... ~ ... while traveling abroad and to ensure you're safety while traveling, but things can happen anywhere.

**(??) Complete these sentences choosing a suitable variant. Закончите предложение, выбрав обстоятельство времени.**

- (??) Have you \_\_\_\_\_ been to Scotland?
- (!) ever
- (?) usually
- (?) last month
- (??) We had terrible weather \_\_\_\_\_.
- (?) since then
- (!) last week
- (?) for a long time
- (??) \_\_\_\_\_ have you been living here?
- (!) How long
- (?) When
- (?) Where
- (??) \_\_\_\_\_ Ann had just left.
- (!) When I arrived,
- (?) The day before yesterday
- (?) When I come

Choose the correct form of the verb. Выберите правильную форму глагола.

- (??) I \_\_\_\_\_ many English people yet, only my teachers.
- (!) have not met
- (?) didn't meet
- (?) don't meet

(??)I \_\_\_\_\_ learning English at school in Switzerland when I was eleven.

(!)started

(?)have started

(?)was starting

(??)I \_\_\_\_\_ an exam.

(?)had just taken

(!)have just taken

(?)just took

(??)I \_\_\_\_\_ Mom and Dad for a long time.

(?)didn't see

(?)don't see

(!)haven't seen

(??)My parents \_\_\_\_\_ to England, and they don't speak English.

(?)had never been

(?)has never been

(!)have never been

**(??) Choose the correct form of the verb.** Выберите правильную форму глагола.

(~) My dog looked guilty. He \_\_\_\_\_ some food from the kitchen table. ~ had taken,

(~) It was a hard match. At half-time, the ambulance \_\_\_\_\_ one of the footballers to hospital. ~ Took

(~)'This shirt is £45, sir.' - 'That's fine. I \_\_\_\_\_ it.' ~ 'I'll take

**(??) Choose the correct form of the verb.** Выберите правильную форму глагола.

(~) I think we should buy a new car. We \_\_\_\_\_ this one for ages. ~ 've had

(~) Don't phone at 8.00 this evening. We \_\_\_\_\_ dinner then. ~ 'll be having

(~) We \_\_\_\_\_ a lovely picnic until my wife was stung by a bee having. ~ were

**(??) Choose the correct form of the verb.** Выберите правильную форму глагола.

(~)My favourite white T-shirt went pink. I \_\_\_\_\_ with my daughter's red sweater. ~ had washed

(~)'Why are you all wet?' c) \_\_\_\_\_ the car.' ~ 've been washing my car

(~)'Where are my jeans?' 'I a) \_\_\_\_\_ them at the moment. Sorry. ~ I'm washing ~ am washing

**(??) Choose the correct form of the verb.** Выберите правильную форму глагола.

(~)My sister is a teacher. She \_\_\_\_\_ history at the local high school. ~

(~)At the end of this term I \_\_\_\_\_ for six years. ~ will have been teaching ~ teaches

(~)This year Ingrid c) \_\_\_\_\_ Mathematics at Shimla Public School. ~ is teaching

**(??)Put the words in the correct order to make sentences. Восстановите порядок слов в предложениях.**

1.

(#) have

(#) you

(#) ever

(#) been

(#) to

(#) London

(#)?

2.

(#) I

(#) often

(#) have

(#) been

(#) there

3.

(#) have

(#) you

(#) read

(#) the

(#) newspaper

(#) today

(#) ?

**(??)Put the words in the correct order to make sentences. Восстановите порядок слов в предложениях.**

1.

(#) he

(#)hasn't

(#)finished

(#) his

(#) work

(#) yet

2.

(#) I

(#) have

(#) already

(#) read

(#) this

(#) book

3.

(#)I

(#) have

(#)never

(#) read

(#) that

(#) book

## **РАЗДЕЛ 7.**

### **Тема 7.1. Времена группы Perfect Continuous.**

*Цель: Повторение и закрепление грамматического материала по теме «Времена группы Perfect Continuous».*

#### **Перечень изучаемых элементов содержания**

1. Грамматическое время Present Perfect Continuous.
2. Грамматическое время Past Perfect Continuous.
3. Грамматическое время Future Perfect Continuous.

#### **Вопросы для самоподготовки:**

1. Выполнить грамматические упражнения

## Тема 7.2. Global languages.

**Цель:** *Активизация лексико-грамматического материала в диалогической и монологической речи. Обучение поисковому и просмотровому чтению.*

### Перечень изучаемых элементов содержания

1. Лексика по теме “Global languages”.
2. Global English.
3. Russian language in the world.

### Вопросы для самоподготовки:

1. Роль и место английского языка в мире.
2. Роль и место русского языка в мире.

## ПРАКТИЧЕСКОЕ ЗАДАНИЕ К РАЗДЕЛУ 7

**Форма практического задания:** текстовые упражнения, лексико-грамматический перевод, темы для беседы, эссе, доклада

### Примерный перечень текстов для чтения и перевода к разделу 7

#### *Вариант 1.*

#### **Global English**

The English language is now the first language of about 400 million people, the native language of 12 nations and the official or semiofficial language of 33 more nations. That means one in every seven people in the world speaks English. The English language has become the “new Latin” of the century, the world’s top tongue. One billion people speak English. That’s 20% of the world population. For the other 600 million it’s either a second language or a foreign language. There are more than 500,000 words in the Oxford English Dictionary. Compare that with the vocabulary of German (about 200,000) and French (about 100,000) At present no other language on Earth is better suited to play the role of a world language.

English is so widespread nowadays because it has become the standard language for all kinds of international communication: 80% of all information in the world’s computers is in English; nearly 50% of all the companies in Europe communicate with one another in English; 75% of all international letters are in English. English is also the international language of business people, pilots, diplomats and politicians, sportsmen and scientists, doctors and students, musicians and singers.

Obviously English is going to become even more important as a global language, dominating world trade, computers and media.

Not so long ago learning English was not much fun. You only had to read boring texts, translate them from English into Russian and back and learn lists of words by heart.

Today learning English has become much more exciting. Students can enjoy and kind of pronunciation and various accents listening to the CDs read by native speakers. Watching video and DVD films allow students to see authentic movies with or without subtitles. You can use the computer not only for playing games but also for acquiring knowledge. The Internet is a boundless world of learning opportunities. There are a lot of sites providing different activities, students’ cafes and chats. You can ask any questions to the world’s top teachers and you will get your answers in a second. You can find the words of popular songs in English and sing along with your favorite

singers. And finally, if you can afford it, go abroad and learn English with native speakers in an English-speaking country.

Because English is so widely spoken, it has often been referred to as a “global language”, the lingua franca of the modern era. While English is not an official language in many countries, it is currently the language most often taught as a second language around the world. Some linguists believe that it is no longer the exclusive cultural sign of “native English speakers”, but it rather a language that is absorbing aspects of cultures worldwide as it continues to grow. It is, by international treaty, the official language for aerial and maritime communications, as well as one of the official languages of the European Union, the United Nations, and most international athletic organizations, including the International Olympic Committee.

English is the language most often studied as a foreign language in the European Union (by 89% of schoolchildren), followed by French (32%), German (18%), and Spanish (8%). It is also the most studied in the People’s republic of China, Japan, South Korea, and Taiwan.

Books, magazines, and newspapers written in English are available in many countries around the world. English is also the most commonly used language in the sciences. In 1997, the Science Citation Index reported that 95% of its articles were written in English, even though only half of them came from authors in English-speaking countries.

## ***Варуанм 2.***

### ***Russian Language in the world***

In the XX century Russian language was included in the so-called world (global) languages. The spread of the Russian language geographically and territorially was largely the result of the actions of the Russian **empire**, then the USSR. The status of the Russian language was **enshrined** in the United Nations, where Russian is a working language.

In the early XX century Russian language owned by **approximately** 150 million people – mostly citizens of the Russian Empire. Over the next 90 years, the number of knowledgeable Russian language has **increased** to approximately 350 million people, with 286 million of them lived in the USSR, where Russian was the state language and for the most part, its inhabitants were the native language, and over 70 million people (mainly in the republics of the USSR, Eastern European, Balkan countries and some Asian countries) also to some **extent** know Russian language.

Russian is an East Slavic language and an official language in Russia, Belarus and Kyrgyzstan. It is an unofficial but widely spoken language in Ukraine, Moldova, Latvia, Estonia, and to a lesser extent, the other countries that were once **constituent** republics of the Soviet Union and **former participants** of the Eastern Bloc. Russian belongs to the family of Indo-European languages and is one of the three living members of the East Slavic languages. Written examples of Old Slavonic are **attested** from the 10<sup>th</sup> century onwards.

Russian is the eighth most spoken language in the world by number of native speakers and the seventh by total number of speakers. The Russian language is one of the six official languages of the United Nations.

Russian is a Slavic language of the Indo-European family. Over the course of centuries, the vocabulary and literary style of Russian have also been **influenced** by western and Central European languages such as Greek, Latin, Polish, Dutch, German, French, Italian and English, and to a lesser extent the language to the south and the east: Uralic, Turkish, Persian, Arabic, as well as Hebrew. It is also regarded by the United States Intelligence Community as a “**hard target**” language, due to both its difficulty to master for English speakers and its critical role in American world policy.

In the end, about the Russian language in the world following picture: the Russian language is spoken by approximately 170 million people, 350 million have a good **grasp of**. Outside their historical homeland (Russia) is home to more than 30 million people, for whom Russian is their native language. 180 million people, the **inhabitants** of the countries near and far abroad, study Russian language. All these factors make Russian language a means of global communication.

### Примерный перечень заданий к тексту к разделу 7

(??) Match English phrases from the text with their Russian equivalents. Подберите русские эквиваленты к английским словосочетаниям

- (~) lingua franca~лингва-франка
- (~) native language~родной язык
- (~) go abroad~поехать за границу
- (~) world trade~мировая торговля
- (~) various accents~различные акценты
- (~) acquiring knowledge~приобретение знания
- (~) authentic movies~оригинальные фильмы
- (~) international treaty~международная конвенция
- (~) "hard target" ~ перспективный
- (~) grasp of ~общепонятный
- (~) United Nations~Организация Объединенных Наций
- (~) European Union~Европейский Союз
- (~) by heart~ наизусть

(??) Match the words from the text and their synonyms. Подберите к данным словам синонимы.

- (~) nation ~ people
- (~) language ~ tongue
- (~) dominating ~ commanding
- (~) abroad ~ overseas
- (~) treaty ~ convention
- (~) maritime ~ marine
- (~) aerial ~ airy
- (~) aspect ~ phase
- (~) union ~ confederation
- (~) approximately ~ about
- (~) former ~ ex
- (~) participant ~ member
- (~) communication ~ touch

**Написать эссе на одну из предложенных тем:**

1. Is the Russian the most difficult language to learn?
2. Why do you think people try to protest against the influence of the English language?
3. You are as many times a man as many languages you know.
4. Language is human communication through speech, writing, or both.

Время — 40 мин, объем 500 - 700 печ. зн.

### Примерный перечень тем докладов к разделу 7:

1. Language families.
2. The Slavic languages.
3. The languages spoken in Great Britain.
4. American English is one of the many varieties of English.

### Примерный перечень тем диалогов к разделу 7:

1. Learning a foreign language makes people work hard.
2. What future for the English language is predicted?



3. British and American English.
4. In its role as a global language, Russian has become one of the most important academic and professional tools.

**РУБЕЖНЫЙ КОНТРОЛЬ К РАЗДЕЛУ 7: Форма рубежного контроля – компьютерное тестирование**

(??) Choose the correct order of the sentence. Выберите правильный порядок слов в предложении.

(?) I have been never to London.

(!) I have never been to London.

(?) I never have been to London.

(??) Choose the correct order of the sentence. Выберите правильный порядок слов в предложении.

(?) I have been often there.

(?) I often have been there.

(!) I have often been there.

(??) Choose the correct order of the sentence. Выберите правильный порядок слов в предложении.

(?) He yet hasn't finished his work.

(!) He hasn't finished his work yet.

(?) He hasn't yet finished his work.

(??) Choose the correct order of the sentence. Выберите правильный порядок слов в предложении.

(?) I already have read this book.

(!) I have already read this book.

(?) I have this book already read.

(??) Choose the correct order of the sentence. Выберите правильный порядок слов в предложении.

(!) I have never read that book.

(?) I never have read that book.

(?) I have read that book never.

(??) Choose the correct order of the sentence. Выберите правильный порядок слов в предложении.

(!) Have you read the newspaper today?

(?) You read the newspaper read today?

(?) Have you today read the newspaper?

(??) Choose the right synonyms of the word *nation*. Подберите правильный синоним к слову *nation*.

(!) people

(?) empire

(?) union

(??) Choose the right synonym of the word *language*. Подберите правильный синоним к слову *language*.

(?) communication

(?) knowledge

(!) tongue

(??) Choose the right synonym of the word *union*. Подберите правильный синоним к слову *union*.

(!) confederation

(?) communication

(?) dream

(??) Choose the right synonym of the word *abroad*. Подберите правильный синоним к слову *abroad*.

- (!) overseas
- (?) maritime
- (?) aerial

(??) Choose the right synonym of the word *participant*. Подберите правильный синоним к слову *participant*.

- (?) treaty
- (!) member
- (?) union

(??) Choose the right synonym of the word *treaty*. Подберите правильный синоним к слову *treaty*.

- (!) convention
- (?) city
- (?) union

(??) Choose the right synonym of the word *approximately*. Подберите правильный синоним к слову *approximately*.

- (?) after
- (?) at the moment
- (!) about

(??) Choose the right Russian equivalent to the phrase *lingua franca*. Подберите правильный перевод к словосочетанию *lingua franca*.

- (!) лингва-франка
- (?) мировая торговля
- (?) граница

(??) Choose the right equivalent to the phrase *native language*. Подберите правильный перевод к словосочетанию *native language*.

- (?) коренной житель
- (?) родная речь
- (!) родной язык

(??) Choose the right equivalent to the phrase *European Union*. Подберите правильный перевод словосочетания *European Union*.

- (!) Европейский Союз
- (?) Советский Союз
- (?) Национальный Союз

(??) Choose the right equivalent to the phrase *by heart*. Подберите правильный перевод словосочетания *by heart*.

- (!) наизусть
- (?) быстро
- (?) от сердца

(??) Choose the right equivalent of the words *various accents*. Подберите правильный эквивалент к слову *various accents*.

- (!) различные акценты
- (?) международные акценты
- (?) новые акценты

(??) Choose the right equivalent of the words *world trade*. Подберите правильный эквивалент к слову *world trade*.

- (??) мировые цены
- (??) мировой кризис
- (!) мировая торговля

(??) Choose the right equivalent of the words *authentic movies*. Подберите правильный эквивалент к слову *authentic movies*.

- (!) оригинальные фильмы

- (??) фильмы с субтитрами  
(??) немые фильмы
- (??) Choose the right equivalent of the words *United Nations*. Подберите правильный эквивалент к слову *United Nations*.  
(!) Организация Объединенных Наций  
(?) Европейский Союз  
(?) Соединенные Штаты Америки
- (??) Choose the right equivalent of the words *acquiring knowledge*. Подберите правильный эквивалент к слову *acquiring knowledge*.  
(??) новые знания  
(??) языковые знания  
(!) приобретение знаний
- (??) Choose the right equivalent of the words "*hard target*". Подберите правильный эквивалент к слову "*hard target*".  
(!) перспективный  
(??) современный  
(??) оригинальный
- (??) Choose the right equivalent of the word *scientist*. Подберите правильный эквивалент к слову *scientist*.  
(!) ученый  
(??) дипломат  
(??) бизнесмен
- (??) Choose the right equivalent of the word *article*. Подберите правильный эквивалент к слову *article*.  
(!) статья  
(??) доклад  
(??) перевод
- (??) Choose the right equivalent of the word *vocabulary*. Подберите правильный эквивалент к слову *vocabulary*.  
(!) словарный запас  
(??) словарь  
(??) переводчик
- (??) Choose the right equivalent of the word *opportunity*. Подберите правильный эквивалент к слову *opportunity*.  
(??) язык  
(??) знание  
(!) возможность
- (??) Choose the right equivalent of the word *sign*. Подберите правильный эквивалент к слову *sign*.  
(??) статья  
(??) предложение  
(!) признак
- (??) Choose the right equivalent of the word *subtitles*. Подберите правильный эквивалент к слову *subtitles*.  
(!) субтитры  
(??) фильмы  
(??) языки
- (??) Choose the right equivalent of the word *empire*. Подберите правильный эквивалент к слову *empire*.  
(!) империя  
(??) нация  
(??) государство

(??) Choose the right definitions to the term *pilot*. Подберите правильное определение к термину *pilot*.

- (!) a person who controls an aircraft or spacecraft
- (??) a scientist who specializes in medical operation
- (??) a person who works in hospital

(??) Choose the right definition to the term *diplomat*. Подберите правильное определение к термину *diplomat*.

- (??) a person who runs a hospital
- (??) a person who works in dental clinic
- (!) a person who represents one country in another

(??) Choose the right definition to the term *politician*. Подберите правильное определение к термину *politician*.

- (!) a person whose business is politics
- (??) a person who performs on stage
- (??) a person who plays in orchestra

(??) Choose the right definition to the term *vocabulary*. Подберите правильное определение к термину *vocabulary*.

- (!) words known, learnt, used
- (??) translated words
- (??) words in different languages

(??) Choose the right definition to the term *article*. Подберите правильное определение к термину *article*.

- (!) a separate piece of writing in a newspaper, magazine
- (??) a written words in newspaper
- (??) a story in magazine

(??) Choose the right definition to the term *linguist*. Подберите правильный эквивалент к термину *linguist*.

- (!) a person who is good at foreign languages
- (??) a person who graduated from university
- (??) a person works in a library

(??) Choose the right definition to the term *inhabitant*. Подберите правильный эквивалент к термину *inhabitant*.

- (??) a person who lives in town
- (!) a person who is lives in particular place for a long period of time
- (??) a person who lives in the country

(??) Choose the right half of the sentence: *The English language is now....* Подберите правильное окончание предложения: *the English language is now ....*

- (??) the second language of about 500 million people
- (!) the first language of about 400 million people
- (??) the native language in England

(??) Choose the right half of the sentence: *There are more than 500,000 words...*

Подберите правильное окончание предложения: *There are more than 500,000 words ...*

- (!) in the Oxford English Dictionary
- (??) in the Russian Dictionary
- (??) in English

(?? ) Choose the right half of the sentence: *The Internet is....*

Подберите правильное окончание предложения: *The Internet is....*

- (??) a grasp of English
- (??) lingua franca
- (!) a boundless world of learning opportunity

(??) Choose the right half of the sentence: *Today learning English has become...*

Подберите правильное окончание предложения: *Today learning English has become....*

- (!) much more exciting

- (?) more difficult  
 (?) easier
- (?) Choose the right half of the sentence: *Russian is....*  
 Подберите правильное окончание предложения: *Russian is....*  
 (!) a Slavic language of the Indo-European family  
 (?) a second language  
 (?) a first language
- (?) Choose the right half of the sentence: *There are a lot of sites providing....* Подберите правильное окончание предложения: *There are a lot of sites providing....*  
 (!) different activities, students' cafes and chats  
 (?) authentic movies  
 (?) learning English
- (?) Choose the right half of the sentence: *The Russian language....* Подберите правильное окончание предложения: *The Russian language...*  
 (?) is one of the six official languages in European Union  
 (?) is native language  
 (!) is one of the six official languages of the United Nations
- (?) Choose the right half of the sentence: *Russian....*  
 Подберите правильное окончание предложения: *Russian ....*  
 (!) is a Slavic language of the Indo-European family  
 (?) is a language in science  
 (?) is a language of communication
- (?) Choose the right half of the sentence: *English is also the most commonly used language....*  
 Подберите правильное окончание предложения: *English is also the most commonly used language....*  
 (?) in the United Nations  
 (!) in the sciences  
 (?) in European Union
- (?) Choose the right half of the sentence: *Today learning English has become much more ...*  
 Подберите правильное окончание предложения: *Today learning English has become much more...*  
 (!) exciting  
 (?) interesting  
 (?) boring
- (?) Choose the right half of the sentence: *Written examples of Old Slavonic are attested ....*  
 Подберите правильное окончание предложения: *Written examples of Old Slavonic are attested....*  
 (!) from the 10<sup>th</sup> century onwards  
 (?) from the 18<sup>th</sup> century onwards  
 (?) from the 21<sup>st</sup> century onwards
- (?) Choose the right half of the sentence: *I have never....* Подберите правильное окончание предложения: *I have never ....*  
 (!) been to London  
 (?) was in London  
 (?) already been to London
- (?) Choose the right half of the sentence: *I ....* Подберите правильное окончание предложения: *I ....*  
 (?) already have read this book  
 (!) have already read this book  
 (?) read already have this book

## Семестр 4.

### РАЗДЕЛ 8.

#### Тема 8.1. Passive Voice.

**Цель:** Повторение и закрепление грамматического материала по теме «Passive Voice».

##### Перечень изучаемых элементов содержания

1. Образование форм Present, Past, Future Simple, Continuous, Perfect Passive.
2. Сравнение действительного залога и страдательного залога.
3. Употребление страдательного залога.

##### Вопросы для самоподготовки:

1. Выполнить грамматические упражнения

#### Тема 8.2. Social life.

**Цель:** Активизация лексико-грамматического материала в диалогической и монологической речи. Обучение поисковому и просмотровому чтению.

##### Перечень изучаемых элементов содержания

1. Лексика по теме “Social life”.
2. Family matters.
3. Three Generations Under One Roof.

##### Вопросы для самоподготовки:

1. Составьте тематический англо-русский и русско-английский глоссарий по теме “Jobs and Professions”.
2. Назовите специальности и расскажите о требованиях, предъявляемых к этим специалистам.
3. Перечислите ряд специальностей и расскажите о требованиях, предъявляемых к этим специалистам.

### ПРАКТИЧЕСКОЕ ЗАДАНИЕ К РАЗДЕЛУ 8

**Форма практического задания:** текстовые упражнения, лексико-грамматический перевод, темы для беседы, эссе, доклада

#### Примерный перечень текстов для чтения и перевода к разделу 8

##### Вариант 1.

##### Family matters. “Why is my child acting this way?”

Many parents ask, “Why is my child acting this way?” Children misbehave for many reasons. The information given in this lesson will help you understand why your child misbehaves. Once you understand why a young child is misbehaving, it is easier to choose effective guidance techniques to handle the situation. Children need to feel that they belong to you, to the family, to the class at school, to a group of friends. They may misbehave to gain membership or to find out if they

will still be accepted. Thus, it is important to let children know you love them and that they are still part of the family, even when they behave badly. Children misbehave to get attention. To a child, any kind of attention is better than no attention.

Some children feel their parents do not like them or do not talk or spend time with them. Therefore, these children act up to gain attention. Children who feel this way may even try to get in trouble to be noticed by a parent. Give your child attention when he or she is behaving well. Don't make your child misbehave to get your attention.

Children misbehave when they feel inadequate or lack confidence. They may act out when afraid to try new things or fear failure at a new task. Help children understand that everyone makes mistakes. Children misbehave when they do not feel well. Children need 8-12 hours of sleep each night, healthful foods, fresh air, and exercise every day. Without these essentials, they may be hard to get along with, just as an adult might be. Most discipline problems occur around 8 a.m., noon, p.m., and 8 p.m., times when children are hungry and tired. A change in behavior is often a sign that a child is ill or has a physical discomfort. Be careful not to punish your child for having a physical ailment.

Children misbehave when they are upset. A change in the season, daylight savings time, or a new schedule are minor factors that can upset a child's routine. Major factors can include divorce or moving to a new home. The child does not know how to act in the new situation and needs reassurance and instruction to guide their behavior. Children misbehave when they are disappointed. A canceled trip, a parent that does not show up for visitation, or a rained-out ball game can cause frustration and irritability in all of us. This is when children need adults who can accept their feelings to help them cope with their disappointment.

Children misbehave when they are discouraged. Adults are often too quick to tell a child when they do something wrong and forget to tell them what they are doing right. Children who believe that they are bad will act bad, and perhaps hurt others. A child who believes he or she is stupid will not do well in school. Children need praise and approval, even for small things like saying "thank you." This prevents them from having to misbehave to get attention. People often say discouraging things to children that they would never say to an adult. Try to show your child the same courtesy and encouragement that you give your adult friends.

Children misbehave when they feel unloved. The bond between parent and child makes the child want to please the parent by behaving well. Parental love motivates the parent to care for the child. A loving relationship is essential for positive discipline to guide the child's behavior. Your child's actions will improve if you show signs of love: hugs, kind words, and sharing experiences. Children may misbehave when they do not know what to do in a new setting or circumstance. Children make mistakes when they are learning something new; for instance, falling often when learning to walk, or mispronouncing new words. Try to have patience as your child learns acceptable behavior. Some acts that parents refer to as wrong are simply mistakes. The child needs to see appropriate behavior. Try to anticipate new situations your child may encounter and talk about what they will be like. Discuss the problems and choices of behavior a child needs to make when exposed to a new setting. Parents cannot always be with their child when situations arise. Thus, it is important to practice thinking ahead. For example, talk with your three-year-old about how to answer the phone.

Children misbehave when they imitate their parents. Children experiment with behavior they see on television, at school, and at child care by mimicking other adults and children. Unfortunately, we cannot control what our children see others doing, but we can control what we do by acting as good role models and admitting our mistakes. If a parent swears, the child may use bad language as well. If a parent hits a child, the child may hit a brother or sister. Parents can say, "I was wrong to yell." We need to make clear to children which behaviors we want them to choose for themselves. This is especially important when bad behavior is presented as cute, heroic, or funny in television and movies. Children test their parent's discipline. They want to know that their parents truly mean what they say. Misbehavior can occur when a child checks to see which behaviors the parent likes and dislikes. Be firm about what is important to you and the behaviors you value, in order to meet the goals you have for your child. Sometimes children misbehave when trying to

stand up for themselves and their ideas. This is a sign of growing up. They may run away from an abusive parent or refuse to do something they think is wrong. In some cases, after seeing the child's point of view, the parent changes their own views or behaviors. In other cases, the parent may decide to insist on obedience. Be patient. Children have a lot to learn. You have 12-18 years to teach your child how to behave. Children misbehave when we expect too much or too little from them. Take the time to enjoy your children as they learn about right and wrong behavior. Your children need to know that you accept them just the way they are. Let them know you will always love them and will be there to teach them what is right. Emphasize that they can depend on your love and discipline.

Children sometimes misbehave because it is a way to get what they want. If misbehavior has worked in the past, it may continue, whether it is wanting another child's toy or the parent's attention. Make it clear to your child that they do not have to earn your love by behaving well; you love them no matter what. Show your child acceptable behavior. Emphasize that because you love your child and because you are a responsible parent, you want your children to know how to behave correctly. Children feel love and acceptance when you listen to them talk about their thoughts, feelings, and safety. Be generous and sincere with your approval and praise. Try to say at least five positive things to your child for each time you criticize. Praise should be about the course of action. "You did a good job of picking up the toys" is better than saying, "You are a good boy for picking up the toys."

Avoid put-downs and name-calling. Television comedy is full of this type of sarcasm among friends and family. In many families, children and teenagers copy this behavior. The whole family tries to think of clever put-downs to say quickly. Actually, these insulting remarks can make people feel worthless, incapable, and unhappy. In an atmosphere of put-downs children will not attempt new things for fear of being teased. Put-downs and name-calling are inappropriate discipline methods. For instance, calling your child a "knothead" for doing something foolish only closes the door for communication. Our culture is so full of such words that it may be difficult to avoid; however, avoiding them will have positive results for your family. You will be glad you made the extra effort to stop put-downs and name-calling in your family.

## ***Варуанн 2.***

### **Advantages and Disadvantages of Being an Only Child**

#### **The Advantages:**

Being an only child can be either good or bad, depending on how you perceive it and how you are brought up by your parents. The advantages could be that you get the undivided love and attention of your parents. They would dote on you more and provide for you more - in terms of getting you stuff, toys, etc. Obviously, being an only child means that your parents have only you to spend the money on and not have to share it among other siblings. So, you'd get more toys than normal, more money to spend than normal, more inheritance than normal, and of course more love from your parents than normal.

As an only child, you may also be spared the complications arising out of having an overbearing, unhelpful, competitive sibling. It is no fun having a sibling like this, who hoards the attention of your parents, who in the eyes of your parents can do no wrong and is doted upon to no end, often at your expense. They may well walk off with much of the inheritance by virtue of being the doted one in the family. As an only child, you would be free of any of these complications.

As an only child, you may grow up to be more independent and able to fend for yourself better, if your parents haven't spoiled you by tending to your each and every need. Not having an older sibling to help you every step of the way may in that sense be beneficial and make you capable of looking after yourself earlier in life. Therefore, being an only child can certainly have its advantages.

Disadvantages of being an only child



As far as disadvantages go, the "Little Emperor Syndrome" comes to mind. For those unfamiliar with the term, "Little Emperor Syndrome" refers to the Chinese situation involving parents and their single child. Of course, all of you would be aware of China's one-child policy. Little Emperor Syndrome is an unintended consequence of that policy. This is a situation in which the parents lavish their love, attention, resources on this one child of theirs, and as a result, the child becomes spoiled and, well, behaves like a "Little Emperor." This sort of excessive attention and care can prove detrimental in the long term for the child. The child gets used to having everything done, managed, taken care of - by their parents. When they have to live in the real world and face real problems, they might not be able to cope with it. They may lack self-confidence to go out in the world and get things done for themselves. They might feel lost outside of the cocoon that their parents created for them. This of course need not always be the case and can be overcome by good parenting.

Perhaps the most apparent disadvantage of being an only child is the feeling of loneliness - not having a sibling to play with regularly and to be able to share your thoughts and memories with. When your parents are no longer around, not having a sibling to talk about things with or look up to for any kind of help or support can be quite a disadvantage. Also, when your parents get older, being an only child, you would have to shoulder the responsibility of taking care of your parents on your own, which might be overwhelming. As an only child, you may also face an immense pressure put on you by your parents; for example, to keep the family name going or to do well in your academics. As an only child, you would also be watched with an eagle eye by your parents and this may be quite suffocating and stressful for you. If you had siblings, the pressure wouldn't be as much and you may perhaps be able to lead a more stress-free life. This again would be a highly subjective experience. There may be many who may feel no stress at all and are able to take this pressure, real or perceived, within their stride.

#### **Примерный перечень заданий к тексту к разделу 8**

**(?) Match the words from the text and their synonyms. Подберите к данным словам синонимы.**

- (~) misbehave ~ act up
- (~) guide ~ manage
- (~) reassurance ~ support
- (~) ailment ~ sickness
- (~) tease ~ bedevil
- (~) courtesy ~ politeness
- (~) emphasize ~ accent
- (~) frustration ~ disappointment
- (~) expose ~ treat
- (~) stand up for ~ defend
- (~) anticipate ~ expect
- (~) gain ~ obtain
- (~) get along with ~ get on

**(?) Match the halves of the sentences. Соедините половины предложений.**

- (~) Children need to feel that ... ~ ... they belong to the family, to the class at school, to a group of friends.
- (~) Give your child attention when ... ~ ... he or she is behaving well
- (~) Children misbehave when ... ~ ... they feel inadequate or lack confidence.
- (~) Help children understand that ... ~ ... everyone makes mistakes.
- (~) A change in behavior is often a sign that ... ~ ... a child is ill or has a physical discomfort.
- (~) This is when children need adults ... ~ ... who can accept their feelings to help them cope with their disappointment.

- (~) People often say discouraging things to children that ...~... they would never say to an adult.
- (~) Your child's actions will improve if ...~... you show signs of love: hugs, kind words, and sharing experiences.
- (~) We need to make clear to children which ...~... behaviors we want them to choose for themselves.
- (~) Television comedy is full of ...~... this type of sarcasm among friends and family.

### **Примерный перечень тем диалогов к разделу 8**

1. Some families have an only child; others choose to have two, three or even more children.
2. What can you say for and against being an only child in the family?
3. Our grandparents say their way of life was more much secure. However, young people have many more life opportunities nowadays. What is your opinion? Which way of life do you find more satisfying?
4. Lots of young people believe that it's important to look nice. However, adults often think that young people pay too much attention to their appearance and fashion. What is your opinion? Do you care what you wear?

### **РУБЕЖНЫЙ КОНТРОЛЬ К РАЗДЕЛУ 8: Форма рубежного контроля – компьютерное тестирование**

(??) Match the words from the text and their synonyms. Подберите к данным словам синонимы

- (~) misbehave ~ act up
- (~) guide ~ manage
- (~) reassurance ~ support
- (~) ailment ~ sickness
- (~) tease ~ bedevil
- (~) courtesy ~ politeness
- (~) emphasize ~ accent
- (~) frustration ~ disappointment
- (~) expose ~ treat
- (~) stand up for ~ defend
- (~) anticipate ~ expect
- (~) gain ~ obtain
- (~) get along with ~ get on

(??) Match the halves of the sentences. Соедините половины предложений

- (~) Children need to feel that ... ~ ... they belong to the family, to the class at school, to a group of friends.
- (~) Give your child attention when ...~... he or she is behaving well
- (~) Children misbehave when ...~... they feel inadequate or lack confidence.
- (~) Help children understand that ...~... everyone makes mistakes.
- (~) A change in behavior is often a sign that ...~... a child is ill or has a physical discomfort.
- (~) This is when children need adults ...~... who can accept their feelings to help them cope with their disappointment.
- (~) People often say discouraging things to children that ...~... they would never say to an adult.
- (~) Your child's actions will improve if ...~... you show signs of love: hugs, kind words, and sharing experiences.
- (~) We need to make clear to children which ...~... behaviors we want them to choose for themselves.

(~) Television comedy is full of ...~... this type of sarcasm among friends and family.

(??) Complete the sentences with the words given below. Подставьте слова в предложения

- (~) He doesn't mean to \_\_\_\_\_; he just doesn't know better. ~ misbehave  
(~) I consider him \_\_\_\_\_ of dishonesty. ~ incapable  
(~) I \_\_\_\_\_ to sing, but my throat was too hoarse. ~ attempt  
(~) Please extend them the \_\_\_\_\_ of your presence. ~ courtesy  
(~) The government should implement this policy to \_\_\_\_\_ this serious problem. ~ cope with  
(~) He would probably have died by the hand of the executioner, if indeed the executioner had not been \_\_\_\_\_ by the populace. ~ anticipate  
(~) I wish the kids would \_\_\_\_\_ better. ~ get along  
(~) Three armies \_\_\_\_\_ at Waterloo. ~ encounter  
(~) Children may \_\_\_\_\_ in class in an effort to get attention. ~ act up  
(~) Though I disagreed with him, I respected him for \_\_\_\_\_ what he believed in. ~ stand up for  
(~) When you \_\_\_\_\_ the bag, make sure to support the bottom. ~ pick up  
(~) \_\_\_\_\_ your \_\_\_\_\_ - there is no need to rush. ~ take time  
(~) Once again I must \_\_\_\_\_ that I am not talking about conscious motives. ~ emphasize  
(~) Not so much \_\_\_\_\_ with a son as a father's anger at failing to be the man he wanted to be. ~ frustration  
(~) The course content will cover theoretical \_\_\_\_\_ and well control practical simulation. ~ essentials  
(~) And at each satisfactory reply he murmured, as if to himself in a tone of \_\_\_\_\_: 'Come, so much the better; that's just as it should be!'. ~ reassurance

(??) Match English phrases with their Russian equivalents. Подберите русские эквиваленты к английским словосочетаниям

- (~) bag filled with treats ~ сумка, наполненная вкусностями  
(~) few blocks away ~ в нескольких кварталах  
(~) its own space ~ свое собственное пространство  
(~) to grow rapidly ~ стремительно расти  
(~) to favor somebody ~ благоприятствовать кому-либо  
(~) bachelor party ~ холостяцкая вечеринка  
(~) to endure eight hours of Chinese school ~ вытерпеть восемь часов китайской школы  
(~) to keep household running ~ поддерживать домашнее хозяйство  
(~) has nearly tripled ~ увеличилось почти втрое  
(~) paternal grandparents ~ бабушка и дедушка по отцовской линии  
(~) ages 4 through 17 ~ возраст от 4 до 17 лет

(??) Match the words from the text and their synonyms. Подберите к данным словам синонимы

- (~) hand out ~ distribute  
(~) amid ~ among  
(~) endure ~ take away  
(~) estate ~ property  
(~) value ~ worth  
(~) arrangement ~ convention  
(~) mortgage ~ loan, hypothec  
(~) irreverent ~ disrespectful  
(~) span ~ range  
(~) favor ~ patronize  
(~) common ~ conventional

(~) branch ~ offshoot

(??) Match the terms and their definitions. Соедините термины и их определения

(~) bachelor ~ A man who is socially regarded as able to marry, but has not yet.

(~) dutiful ~ Accepting of one's legal or moral obligations and willing to do them well and without complaint.

(~) block ~ The distance from one street to another in a city that is built

Оформление работ, выполняемых в рамках самостоятельной работы осуществляется в соответствии с Методическими указаниями по оформлению письменных работ, обучающихся в рамках самостоятельной работы.

Конкретные практические задания и задания для рубежного контроля определяются в учебно-методических материалах по работе обучающихся в электронной информационно-образовательной среде РГСУ с применением технологий электронного обучения по данной дисциплине, утверждаемых ежегодно факультетом.

## **РАЗДЕЛ 4. ФОНД ОЦЕНОЧНЫХ СРЕДСТВ ДЛЯ ПРОВЕДЕНИЯ ПРОМЕЖУТОЧНОЙ АТТЕСТАЦИИ ОБУЧАЮЩИХСЯ ПО ДИСЦИПЛИНЕ**

### **4.1. Форма промежуточной аттестации обучающегося по дисциплине**

Контрольными мероприятиями промежуточной аттестации обучающихся по дисциплине являются зачеты и зачеты с оценкой, которые проводятся в устно-письменной форме.

### **4.2. Перечень компетенций с указанием этапов их формирования в процессе освоения образовательной программы**

<b>Код компетенции</b>	<b>Содержание компетенции (части компетенции)</b>	<b>Результаты обучения</b>	<b>Этапы формирования компетенций в процессе освоения образовательной программы</b>
УК-4.	Способен осуществлять деловую коммуникацию в устной и письменной формах на государственном языке Российской Федерации и иностранном(ых) языке(ах)	УК-4.1. Знает: - основы делового общения, способствующие развитию общей культуры и социализации общества; - основные понятия и терминологию на русском и иностранном языках в области физической культуры и спорта, адаптивной физической культуры и адаптивного спорта, комплексной реабилитации и абилитации инвалидов, детей-инвалидов и лиц с ограниченными возможностями здоровья, образования, сферы профессиональной деятельности в соответствии с направленностью ОПОП; - правила словообразования лексических единиц, правила их	Этап формирования знаний

		<p>сочетаемости и правила употребления в русском и иностранном языках; - правила воспроизведения изучаемого материала в категориях основных дидактических единиц иностранного языка в контексте изучаемых тем; - образование основных грамматических конструкций иностранного языка; - нормативные клише иностранного языка, необходимые для письменной речи профессионального характера, основные языковые формы и речевые формулы, служащие для выражения определенных видов намерений, оценок, отношений в профессиональной сфере; - все основные виды чтения; - основные термины и понятия в области пропаганды и связи с общественностью в сфере ФКиС.</p>	
		<p>УК-4.2. Умеет: - на русском и иностранном языке: - выражать различные коммуникативные намерения (запрос/сообщение информации); - правильно и аргументировано сформулировать свою мысль в устной и письменной форме; - пользоваться языковой и контекстуальной догадкой для раскрытия значения незнакомых слов; - вести беседу, целенаправленно обмениваться информацией профессионального характера по определенной теме; - получать общее представление о прочитанном тексте; - определять и выделять основную информацию текста; - обобщать изложенные в тексте факты, делать выводы по прочитанному тексту; - определять важность (ценность) информации; - излагать в форме реферата, аннотировать, а также переводить профессионально значимые тексты с иностранного языка на русский и с русского языка на иностранный язык; - описывать и объяснять особенности осуществления деловой коммуникации в устной и письменной формах в области пропаганды и связей с общественностью в сфере физической культуры и спорта, адаптивной физической культуры и адаптивного спорта.</p>	<p>Этап формирования умений</p>

		<p>УК-4.3. Имеет опыт: - деловой коммуникации, владения формами профессиональной речи, профессиональной терминологией при проведении учебно-тренировочных занятий по базовым видам спорта и базовым видам адаптивного спорта и по избранному виду спорта, и избранному виду адаптивного спорта; - публичной речи (монологическое высказывание по профессиональной тематике: сообщение, доклад, диалогическое высказывание, дискуссия); - аргументированного изложения своих мыслей в письменной форме для подготовки тезисов, рефератов и письменного конспекта; - публичной речи на иностранном языке (монологическое высказывание по общебытовой и профессиональной тематике: сообщение, доклад, диалогическое высказывание, дискуссия); - руководства работой спортивного актива; - организации деятельности волонтеров в области физической культуры и спорта, адаптивной физической культуры и адаптивного спорта; - публичной защиты результатов собственных научных исследований.</p>	<p>Этап формирования навыков и получения опыта</p>
--	--	--	--

#### 4.3 Описание показателей и критериев оценивания компетенций на различных этапах их формирования, описание шкал оценивания

Код компетенции	Этапы формирования компетенций	Показатель оценивания компетенции	Критерии и шкалы оценивания
УК-4	Этап формирования знаний.	<p>Теоретический блок вопросов.</p> <p>Уровень освоения программного материала, логика и грамотность изложения, умение самостоятельно обобщать и излагать материал</p>	<p>1) обучающийся глубоко и прочно освоил программный материал, исчерпывающе, последовательно, грамотно и логически стройно его излагает, тесно увязывает с задачами и будущей деятельностью, не затрудняется с ответом при видоизменении задания, умеет самостоятельно обобщать и излагать материал, не допуская ошибок: ( 9-10] баллов;</p> <p>2) обучающийся твердо знает</p>

			<p>программный материал, грамотно и по существу излагает его, не допуская существенных неточностей в ответе на вопрос, может правильно применять теоретические положения: [8-9) баллов;</p> <p>3) обучающийся освоил основной материал, но не знает отдельных деталей, допускает неточности, недостаточно правильные формулировки, нарушает последовательность в изложении программного материала: (6-8) баллов;</p> <p>4) обучающийся не знает значительной части программного материала, допускает существенные ошибки: [0-6) баллов.</p>
<b>УК-4</b>	Этап формирования умений	<p>Аналитическое задание (<i>чтение со словарем и без словаря текстов по теме, доклад по теме, эссе</i>)</p> <p>Практическое применение теоретических положений применительно к профессиональным задачам, обоснование принятых решений</p>	<p>1) свободно справляется с задачами и практическими заданиями, правильно обосновывает принятые решения, задание выполнено верно, даны ясные аналитические выводы к решению задания, подкрепленные теорией: ( 9-10] баллов;</p> <p>2) владеет необходимыми умениями и навыками при выполнении практических заданий, задание выполнено верно, отмечается хорошее развитие аргумента, однако отмечены погрешности в ответе, скорректированные при собеседовании: [8-9) баллов;</p> <p>3) испытывает затруднения в выполнении практических заданий, задание выполнено с ошибками, отсутствуют логические выводы и заключения к решению: (6-8) баллов;</p> <p>4) практические задания, задачи выполняет с большими затруднениями или задание не выполнено вообще, или задание выполнено не до конца, нет</p>
<b>УК-4</b>	Этап формирования навыков и получения опыта.	<p>Аналитическое задание (<i>беседа по теме, ситуационные задания, перевод</i>)</p> <p>Решение практических заданий и задач, владение навыками и умениями при выполнении практических</p>	<p>3) испытывает затруднения в выполнении практических заданий, задание выполнено с ошибками, отсутствуют логические выводы и заключения к решению: (6-8) баллов;</p> <p>4) практические задания, задачи выполняет с большими затруднениями или задание не выполнено вообще, или задание выполнено не до конца, нет</p>

		заданий, самостоятельность, умение обобщать и излагать материал.	четких выводов и заключений по решению задания, сделаны неверные выводы по решению задания: [0-6] баллов.
--	--	---	---

**4.4 Типовые контрольные задания или иные материалы, необходимые для оценки знаний, умений, навыков и (или) опыта деятельности, характеризующих этапы формирования компетенций в процессе освоения образовательной программы**

**Примерные вопросы для проведения промежуточной аттестации обучающихся по дисциплине**

Примерные вопросы для проведения зачета по дисциплине

***Тексты***

**My family**

**Let me introduce** myself. My name is Alexander, Alec for short. My full name is Alrxander Sergeyeovich Orlov. Orlov is my **surname**, Alexander is my first name and Sergeyeovich is my **patronymic**. I am not yet nineteen.

At the moment I am a first-year student at the University.

My parents have two more children besides me. Thus I have got an older brother and a younger sister. My sister Helen is just out of school. She is seventeen. She is a pretty girl with brown hair and soft dark-brown eyes. Her dream is to become a pianist.

My brother, whose name is Michael, is eight years my **senior**. He is twenty-seven already. He is a builder. He is married and has a family of his own. They are four in the family. He has a wife and two children – a son and a daughter. They are twins. They are lovely little children with golden hair and dark-blue eyes. They are always full of joy and **gaiety**. His wife's name is Nina. She is a **surgeon** by profession. They are not in St. Petersburg. They are in the Far East.

My parents are not old at all. Father is fifty, and Mother is three years his **junior**. My grandparents are already **pensioners** but they are still full of life and energy. They have a house in the country. Aunt Mary is with them.

She is a pleasant-looking woman of about forty. Uncle Nick, her husband, is a librarian. He is a clever man but a little unpractical. Aunt Mary, on the other hand, is very practical and full of common sense.

They have a son. He is my cousin. Peter is nineteen, tall, a fine manly fellow. He is at the University and is studying to be a chemist. He is a clever, hard-working student, a first-class footballer, and a good runner. He is strong, quiet and thoughtful like his father.

***Темы и вопросы диалогов:***

- Teenage marriage.
- Leadership in the family.
- Marriage contacts and romantic love.
- Divorce and one-parent wedding.

***Темы докладов:***

- My family tree
- "A marriage of convenience"
- Positive and negative sides of family life
- Ideal wife/husband



**Темы эссе:**

- Families with many children versus families with one child.
- The effect of divorce on children.
- How to bridge the “generation gap”.
- The ideal family of the future.

Примерные вопросы для проведения зачета с оценкой по дисциплине

**Теоретический блок вопросов:**

2. Система времен в активном залоге.
3. Система времен в пассивном залоге.
4. Структура английского предложения.
5. Простое и сложное предложения.
6. Модальные глаголы.
7. Прилагательное.
8. Сфера употребления конструкции there is/are

**Аналитическое задание (проблемные ситуации):**

1. Not all people enjoy a 9-to-5 working day in an office. What is your opinion? What can you say for and against working from home?
2. Some graduates would like to have a highly paid job; others believe that their future job should be interesting and bring satisfaction.
3. And what about you? What is the most important thing for you in your occupation? Should students work part-time to earn money? What is your opinion?
4. Some families have an only child; others choose to have two, three or even more children. What can you say for and against being an only child in the family?
5. Our grandparents say their way of life was more much secure. However, young people have many more life opportunities nowadays. What is your opinion? Which way of life do you find more satisfying?
6. Lots of young people believe that it’s important to look nice. However, adults often think that young people pay too much attention to their appearance and fashion. What is your opinion? Do you care what you wear?

**4.5 Методические материалы, определяющие процедуры оценивания знаний, умений, навыков и (или) опыта деятельности, характеризующих этапы формирования компетенций**

Промежуточная аттестация по дисциплине проводится в соответствии с Положением о промежуточной аттестации обучающихся по основным профессиональным образовательным программам высшего образования – программ бакалаврита в Российском государственном социальном университете и Положение о балльно-рейтинговой системе оценки успеваемости обучающихся по основным профессиональным образовательным программам высшего образования - программам бакалавриата в Российском государственном социальном университете.

На промежуточную аттестацию отводится 20 рейтинговых баллов.

Ответы обучающегося на контрольном мероприятии промежуточной аттестации оцениваются педагогическим работником по 20 - балльной шкале, а итоговая оценка по

дисциплине выставляется по пятибалльной системе для зачета с оценкой и по системе зачено/не зачено для зачета.

Критерии выставления оценки определяются Положением о балльно-рейтинговой системе оценки успеваемости обучающихся по основным профессиональным образовательным программам высшего образования - программам бакалавриата в Российском государственном социальном университете.

## РАЗДЕЛ 5. УСЛОВИЯ РЕАЛИЗАЦИИ ДИСЦИПЛИНЫ

### 5.1. Перечень основной и дополнительной учебной литературы для освоения дисциплины

#### 5.1.1. Основная литература

1. Английский язык для медиков. English for Medical Students : учебник и практикум для вузов / под редакцией Н. П. Глинской. — 2-е изд., перераб. и доп. — Москва : Издательство Юрайт, 2020. — 271 с. — (Высшее образование). — ISBN 978-5-534-13022-5. — Текст : электронный // ЭБС Юрайт [сайт]. — URL: <http://www.biblio-online.ru/bcode/448762>

#### 5.1.2. Дополнительная литература

1. Аитов, В. Ф. Английский язык (A1—B1+) : учебное пособие для вузов / В. Ф. Аитов, В. М. Аитова, С. В. Кади. — 13-е изд., испр. и доп. — Москва : Издательство Юрайт, 2020. — 234 с. — (Высшее образование). — ISBN 978-5-534-07022-4. — Текст : электронный // ЭБС Юрайт [сайт]. — URL: <http://www.biblio-online.ru/bcode/452816>

### 5.2 Перечень ресурсов информационно-коммуникационной сети «Интернет», необходимых для освоения дисциплины

Название электронного ресурса	Описание электронного ресурса	Используемый для работы адрес
Университетская информационная система РОССИЯ (УИС РОССИЯ)	Университетская информационная система РОССИЯ (УИС РОССИЯ) – электронная библиотека и база для исследований и учебных курсов в области экономики, управления, социологии, лингвистики, философии, филологии, международных отношений и других гуманитарных наук. УИС РОССИЯ поддерживается на базе Научно-исследовательского вычислительного центра МГУ имени М.В. Ломоносова	<a href="https://uisrussia.msu.ru/">https://uisrussia.msu.ru/</a> 100% доступ
Электронная библиотека учебников	На сайте представлены учебники, лекции, доклады, монографии по естественным и гуманитарным наукам.	<a href="http://studentam.net">http://studentam.net</a> 100% доступ
Cyberleninka	Содержит каталог научной периодики по большому количеству научных дисциплин, который содержит полную информацию о	<a href="http://cyberleninka.ru/journal">http://cyberleninka.ru/journal</a> 100% доступ

<p>Единое окно доступа к образовательным ресурсам</p>	<p>научных журналах в электронном виде, включающую их описания и все вышедшие выпуски с содержанием, темами научных статей и их полными текстами. Информационная система предоставляет свободный доступ к каталогу образовательных интернет-ресурсов и полнотекстовой электронной учебно-методической библиотеке для общего и профессионального образования</p>	<p><a href="http://window.edu.ru/library">http://window.edu.ru/library</a> 100% доступ</p>
<p>Электронные библиотеки. Электронные библиотеки, словари, энциклопедии</p>	<p>Интернет-ресурсы образовательного и научно-образовательного назначения, оформленные в виде электронных библиотек, словарей и энциклопедий, предоставляют открытый доступ к полнотекстовым информационным ресурсам, представленным в электронном формате — учебникам и учебным пособиям, хрестоматиям и художественным произведениям, историческим источникам и научно-популярным статьям, справочным изданиям и др.</p>	<p><a href="http://gigabaza.ru/doc/131454.html">http://gigabaza.ru/doc/131454.html</a> 100% доступ</p>

### 5.3 Методические указания для обучающихся по освоению дисциплины

Освоение обучающимся дисциплины *«Иностранный язык»* предполагает изучение материалов дисциплины на аудиторных занятиях и в ходе самостоятельной работы. Аудиторные занятия проходят в форме практических занятий. Самостоятельная работа включает разнообразный комплекс видов и форм работы обучающихся.

Для успешного освоения учебной дисциплины и достижения поставленных целей необходимо внимательно ознакомиться с рабочей программой учебной дисциплины, доступной в электронной информационно-образовательной среде РГСУ.

Следует обратить внимание на списки основной и дополнительной литературы, на предлагаемые преподавателем ресурсы информационно-телекоммуникационной сети Интернет. Эта информация необходима для самостоятельной работы обучающегося.

При подготовке к аудиторным занятиям необходимо помнить особенности каждой формы его проведения.

Подготовка к практическому занятию

При подготовке и работе во время проведения практических занятий следует обратить внимание на следующие моменты: на процесс предварительной подготовки, на работу во время занятия, обработку полученных результатов, исправление полученных замечаний.

Предварительная подготовка к учебному практическому занятию заключается в изучении теоретического материала в отведенное для самостоятельной работы время, ознакомление с инструктивными материалами с целью осознания задач практического занятия, техники безопасности при работе с техникой.

Работа во время проведения учебного практического занятия включает:

– консультирование студентов преподавателями и вспомогательным персоналом с целью предоставления исчерпывающей информации, необходимой для самостоятельного выполнения предложенных преподавателем задач, ознакомление с правилами техники безопасности при работе в компьютерном классе;

– самостоятельное выполнение заданий согласно обозначенной учебной программой тематики.

Обработка, обобщение полученных результатов проводится обучающимися самостоятельно или под руководством преподавателя (в зависимости от степени сложности поставленных задач). В результате оформляется индивидуальный отчет. Подготовленная к сдаче на контроль и оценку работа сдается преподавателю. Форма отчетности может быть письменная, устная или две одновременно. Главным результатом в данном случае служит получение положительной оценки по каждому практическому занятию. Это является необходимым условием при проведении рубежного контроля и допуска к зачету/ экзамену. При получении неудовлетворительных результатов обучающийся имеет право в дополнительное время пересдать преподавателю работу до проведения промежуточной аттестации.

Самостоятельная работа.

Для более углубленного изучения темы задания для самостоятельной работы рекомендуется выполнять параллельно с изучением данной темы. При выполнении заданий по возможности используйте наглядное представление материала. Более подробная информация о самостоятельной работе представлена в разделах «Учебно-методическое обеспечение самостоятельной работы по дисциплине (модулю)», «Методические указания к самостоятельной работе по дисциплине (модулю)».

## **5.4 Информационно-технологическое обеспечение образовательного процесса по дисциплине**

### **5.4.1. Средства информационных технологий**

1. Персональные компьютеры;
2. Средства доступа к Интернет;
3. Проектор.

### **5.4.2. Программное обеспечение**

1. Microsoft Office (Word, Excel, PowerPoint).

### **5.4.3. Информационные справочные системы**

<b>№№</b>	<b>Название электронного ресурса</b>	<b>Описание электронного ресурса</b>	<b>Используемый для работы адрес</b>
1.	ЭБС «Университетская библиотека онлайн»	Электронно-библиотечная система, электронные книги и аудиокниг, учебники для ВУЗов, средних специальных учебных заведений и школы, а также научные монографии, научная периодика, в т.ч. журналы ВАК.	<a href="http://biblioclub.ru/">http://biblioclub.ru/</a> 100% доступ

2.	Научная электронная библиотека eLIBRARY.ru	Поиск по рефератам и полным текстам статей, опубликованных в российских и зарубежных научно-технических журналах.	<a href="http://elibrary.ru/">http://elibrary.ru/</a> Доступ с любого компьютера в сети Университета на 276 журналов по подписке Университета. Доступ к 5493 журналам с полным текстом в открытом доступе, из них российских журналов 5022.
3.	ЭБС издательства «Юрайт»	Электронно-библиотечная система, коллекция электронных версий книг.	<a href="http://www.biblio-online.ru/">http://www.biblio-online.ru/</a> 100% доступ
4.	ЭБС издательства "ЛАНЬ"	Электронно-библиотечная система, коллекция электронных версий книг.	<a href="http://e.lanbook.com/">http://e.lanbook.com/</a> 100% доступ
5.	ЭБС "Book.ru"	Электронно-библиотечная система, коллекция электронных версий книг.	<a href="http://www.book.ru">http://www.book.ru</a> 100% доступ
6.	База данных EastView	Полнотекстовая база данных периодики.	<a href="http://ebiblioteka.ru/">http://ebiblioteka.ru/</a> С любого компьютера в сети Университета
7.	База данных международного индекса научного цитирования – Scopus:	Библиографическая и реферативная информация и инструменты для отслеживания цитируемости статей, опубликованных в научных изданиях.	<a href="http://www.scopus.com/">http://www.scopus.com/</a> Доступ с любого компьютера в сети Университета.
8.	Международный индекс научного цитирования Web of Science (Web of Knowledge)	Библиографическая и реферативная информация и инструменты для отслеживания цитируемости статей, опубликованных в научных изданиях. Университета.	<a href="http://webofknowledge.com;">http://webofknowledge.com;</a> Доступ с любого компьютера в сети Университета.
9	Президентская библиотека им. Б.Н.Ельцина	Общегосударственное электронное хранилище цифровых копий важнейших документов по истории, теории и практике российской государственности, русскому языку, а также мультимедийных образовательных, научно-образовательных, культурно-просветительских и информационно-аналитических ресурсов.	<a href="https://www.prlib.ru/">https://www.prlib.ru/</a> Доступ в электронном читальном зале Научной библиотеки Университета.
10	Национальная электронная библиотека	Крупнейшее собрание книг, диссертаций, музыкальных нот, карт и прочих материалов.	<a href="https://rusneb.ru/">https://rusneb.ru/</a> доступ к полной коллекции с компьютеров в электронном читальном зале Научной

			библиотеки Университета
11.	Видеотека учебных фильмов «Решение»	Коллекция учебных видеофильмов	<a href="http://eduvideo.online">http://eduvideo.online</a> 100% доступ

### 5.5 Материально-техническое обеспечение образовательного процесса по дисциплине

Для изучения дисциплины *«Иностранный язык»* в рамках реализации основной профессиональной образовательной программы высшего образования – программы бакалавриата по направлению подготовки 49.03.02 *«Физическая культура для лиц с отклонениями в состоянии здоровья (адаптивная физическая культура)»* используются:

**Учебная аудитория для практических занятий:** оснащена специализированной мебелью (стол для преподавателя, парты, стулья, доска для написания мелом); техническими средствами обучения (видеопроекторное оборудование, средства звуковоспроизведения, экран и имеющие выход в сеть Интернет), а также (при наличии) демонстрационными печатными пособиями (например, таблицы «Основная грамматика английского языка», «Неправильные глаголы» и т.д.), экранно-звуковыми средствами обучения (например, CD «Разговорный английский»), демонстрационными материалами (например, комплект демонстрационных материалов (фолий) «Страноведение. США»), видеофильмами DVD.

**Помещения для самостоятельной работы обучающихся:** оснащены специализированной мебелью (парты, стулья) техническими средствами обучения (персональные компьютеры с доступом в сеть Интернет и обеспечением доступа в электронно-информационную среду университета, программным обеспечением).

### 5.6 Образовательные технологии

При реализации дисциплины *«Иностранный язык»* применяются различные образовательные технологии, в том числе технологии электронного обучения.

Освоение дисциплины *«Иностранный язык»* предусматривает использование в учебном процессе активных и интерактивных форм проведения учебных занятий в форме деловых и ролевых игр, разбора конкретных ситуаций в сочетании с внеаудиторной работой с целью формирования и развития **профессиональных** навыков обучающихся.

При освоении дисциплины *«Иностранный язык»* предусмотрено применение электронного обучения.

Учебные часы дисциплины *«Иностранный язык»* предусматривают классическую контактную работу преподавателя с обучающимся в аудитории и контактную работу посредством электронной информационно-образовательной среды в синхронном и асинхронном режиме (вне аудитории) посредством применения возможностей компьютерных технологий (электронная почта, электронный учебник, тестирование, вебинар, видеофильм, презентация, форум и др.).

В рамках дисциплины *«Иностранный язык»* предусмотрены встречи с руководителями и работниками организаций, деятельность которых связана с

*направленностью* реализуемой основной профессиональной образовательной программы высшего образования – программы бакалавриата.

## ЛИСТ РЕГИСТРАЦИИ ИЗМЕНЕНИЙ

№ п/п	Содержание изменения	Реквизиты документа об утверждении изменения	Дата введения изменения
1.	Утверждена и введена в действие решением кафедры иностранных языков на основании Федерального государственного образовательного стандарта высшего образования по направлению подготовки 49.03.02 Физическая культура для лиц с отклонениями в состоянии здоровья (адаптивная физическая культура) (уровень бакалавриата), утвержденным приказом Министерства образования и науки Российской Федерации от 19.09.2017 г. № 942.	Протокол заседания кафедры № 10 от «27» мая 2019 года	01.09.2019
2.	Актуализирована с учетом развития науки, культуры, экономики, техники, технологий и социальной сферы	Протокол заседания Ученого совета №_10 от «15» мая 2020 года	01.09.2020
3.	*		__.:__.____
4.	*		__.:__.____





Министерство науки и высшего образования Российской Федерации  
Федеральное государственное бюджетное образовательное учреждение высшего образования  
«Российский государственный социальный университет»

«УТВЕРЖДАЮ»

Декан факультета физической культуры

/ А.С. Махов/

«18» мая 2020 г.

## **РАБОЧАЯ ПРОГРАММА ДИСЦИПЛИНЫ**

### **БЕЗОПАСНОСТЬ ЖИЗНЕДЕЯТЕЛЬНОСТИ**

**Направление подготовки**

**49.03.02 Физическая культура для лиц с отклонениями в состоянии здоровья  
(адаптивная физическая культура)»**

**Направленность**

**«Физическая реабилитация и рекреация»**

### ***ПРОГРАММА БАКАЛАВРИАТА***

**Квалификация**

***Бакалавр***

**Форма обучения**

***Очная, заочная***

Москва 2020

Рабочая программа дисциплины «**Безопасность жизнедеятельности**» разработана на основании федерального государственного образовательного стандарта высшего образования – бакалавриата по направлению подготовки 49.03.02 *Физическая культура для лиц с отклонениями в состоянии здоровья (адаптивная физическая культура)* (уровень бакалавриата), утвержденного приказом Министерства образования и науки Российской Федерации от 19.09.2017 г. № 942, учебного плана по основной профессиональной образовательной программе высшего образования – программе бакалавриата по направлению подготовки 49.03.02 *Физическая культура для лиц с отклонениями в состоянии здоровья (адаптивная физическая культура)*, а также с учетом профессиональных стандартов, сопряженных с профессиональной деятельностью выпускника:

- 03.007 «*Специалист по реабилитационной работе в социальной сфере*»;
- 05.002 «*Тренер по адаптивной физической культуре и адаптивному спорту*»;
- 05.004 «*Инструктор-методист по адаптивной физической культуре и адаптивному спорту*»;
- 05.006 «*Сопровождающий инвалидов, лиц с ограниченными возможностями здоровья и несовершеннолетних*».

«Безопасность жизнедеятельности» разработана рабочей группой в составе: канд. экон. наук, доцент Кириллов Н. П., канд. биол. наук, доцент Арсланбекова Ф.Ф.

Руководитель основной профессиональной образовательной программы кандидат педагогических наук, доцент



А.В. Корнев

(подпись)

Рабочая программа учебной дисциплины обсуждена и утверждена на заседании Ученого совета факультета: Протокол № 09 от «29» апреля 2020 года

Декан факультета  
канд. эконом. наук



Р.Х. Губайдулин

(подпись)

Рабочая программа дисциплины (модуля) рекомендована к утверждению представителями организаций-работодателей:

АНО «Институт безопасности труда»  
Генеральный директор



А.Г. ФЕДОРЕЦ

(подпись)

ЗАО «ДСК-7» (г. Москва)  
Начальник службы промышленной безопасности и охраны труда



Н.С. КОЛПАКОВ

(подпись)

Рабочая программа дисциплины (модуля) рецензирована и рекомендована к утверждению:

Доктор технических наук, профессор,  
профессор МГТУ им. Н. Э. Баумана



С.П. КАРПАЧЁВ

(подпись)

Кандидат технических наук, доцент,  
доцент факультета экологии и техносферной безопасности РГСУ



М.В. Сошенко

(подпись)

Согласовано  
Научная библиотека, директор



И.Г. Маляр



## СОДЕРЖАНИЕ

<b>РАЗДЕЛ 1. ПАСПОРТ РАБОЧЕЙ ПРОГРАММЫ ДИСЦИПЛИНЫ</b> .....	5
1.1 Цель и задачи й дисциплины .....	5
1.2. Место дисциплины в структуре основной профессиональной образовательной программы высшего образования-программы бакалаврита .....	5
1.3 Планируемые результаты обучения по дисциплине в рамках планируемых результатов освоения основной профессиональной образовательной программы высшего образования – программы бакалавриата.....	6
<b>РАЗДЕЛ 2. СТРУКТУРА И СОДЕРЖАНИЕ ДИСЦИПЛИНЫ</b> .....	8
2.1 Объем дисциплины, включая контактную работу обучающегося с педагогическими работниками и самостоятельную работу обучающегося .....	8
2.2. Учебно-тематический план дисциплины .....	8
<b>РАЗДЕЛ 3. УЧЕБНО-МЕТОДИЧЕСКОЕ ОБЕСПЕЧЕНИЕ САМОСТОЯТЕЛЬНОЙ РАБОТЫ ОБУЧАЮЩИХСЯ ПО ДИСЦИПЛИНЕ</b> .....	10
3.1. Виды самостоятельной работы обучающихся по дисциплине.....	10
<b>РАЗДЕЛ 4. ФОНД ОЦЕНОЧНЫХ СРЕДСТВ ДЛЯ ПРОВЕДЕНИЯ ПРОМЕЖУТОЧНОЙ АТТЕСТАЦИИ ОБУЧАЮЩИХСЯ ПО ДИСЦИПЛИНЕ</b> .....	20
4.1. Форма промежуточной аттестации обучающегося по дисциплине.....	20
4.2. Перечень компетенций с указанием этапов их формирования в процессе освоения образовательной программы .....	20
4.3 Описание показателей и критериев оценивания компетенций на различных этапах их формирования, описание шкал оценивания.....	22
4.4 Типовые контрольные задания или иные материалы, необходимые для оценки знаний, умений, навыков и (или) опыта деятельности, характеризующих этапы формирования компетенций в процессе освоения образовательной программы.....	24
4.5 Методические материалы, определяющие процедуры оценивания знаний, умений, навыков и (или) опыта деятельности, характеризующих этапы формирования компетенций ..	26
<b>РАЗДЕЛ 5. УСЛОВИЯ РЕАЛИЗАЦИИ ДИСЦИПЛИНЫ</b> .....	27
5.1. Перечень основной и дополнительной учебной литературы для освоения дисциплины....	27
5.2 Перечень ресурсов информационно-коммуникационной сети «Интернет», необходимых для освоения дисциплины .....	27
5.3 Методические указания для обучающихся по освоению дисциплины .....	28
5.4 Информационно-технологическое обеспечение образовательного процесса по дисциплине .....	30
5.5 Материально-техническое обеспечение образовательного процесса по дисциплине.....	31
5.6 Образовательные технологии .....	32
<b>ЛИСТ РЕГИСТРАЦИИ ИЗМЕНЕНИЙ</b> .....	33

## **РАЗДЕЛ 1. ПАСПОРТ РАБОЧЕЙ ПРОГРАММЫ ДИСЦИПЛИНЫ**

### **1.1 Цель и задачи дисциплины**

Цель учебной дисциплины заключается в получении обучающимися теоретических знаний о формировании профессиональной культуры безопасности (ноксологической культуры), под которой понимается готовность и способность личности использовать в профессиональной деятельности приобретенную совокупность знаний, умений и навыков для обеспечения безопасности в сфере своей профессиональной деятельности; характера мышления и ценностных ориентаций, при которых вопросы безопасности рассматриваются в качестве приоритета;

– формирование у студентов представления о неразрывном единстве эффективной профессиональной деятельности с требованиями к безопасности и защищенности человека.

Изучением дисциплины достигается понимание того, что реализация требований безопасности жизнедеятельности гарантирует сохранение работоспособности и здоровья человека в различных жизненных условиях и готовит его к рациональным действиям при возникновении экстремальных ситуаций.

с последующим применением в профессиональной сфере и практических навыков (формирование) по социально-технической, проектной и организационно-управленческой профессиональной деятельности.

Задачи учебной дисциплины:

1. Приобретение понимания проблем устойчивого развития и рисков, связанных с деятельностью человека;
2. Овладение приемами рационализации жизнедеятельности, ориентированными на снижения антропогенного воздействия на природную среду и обеспечение безопасности личности и общества;
3. Формирование культуры безопасности, экологического сознания и риск-ориентированного мышления, при котором вопросы безопасности и сохранения окружающей среды рассматриваются в качестве важнейших приоритетов жизнедеятельности человека;
4. Формирование культуры профессиональной безопасности, способностей для идентификации опасности и оценивания рисков в сфере своей профессиональной деятельности;
5. Готовности применения профессиональных знаний для минимизации негативных экологических последствий, обеспечения безопасности и улучшения условий труда в сфере своей профессиональной деятельности;
6. Мотивации и способностей для самостоятельного повышения уровня культуры безопасности;
7. Способностей к оценке вклада своей предметной области в решение экологических проблем и проблем безопасности;
8. Способностей для аргументированного обоснования своих решений с точки зрения безопасности;
9. Приобретения устойчивых навыков, необходимых для принятия быстрых и четких решений и выполнения действий, необходимых для предупреждения опасных последствий.

### **1.2. Место дисциплины в структуре основной профессиональной образовательной программы высшего образования-программы бакалаврита**

Дисциплина «**Безопасность жизнедеятельность**» реализуется в обязательной части Б1.0.04, основной образовательной программы по направлению подготовки **49.03.02**

**Физическая культура для лиц с отклонениями в состоянии здоровья (адаптивная физическая культура) очной, заочной формам обучения.**

Изучение дисциплины «**Безопасность жизнедеятельность**» базируется на знаниях и умениях, полученных обучающимися ранее в ходе освоения программного материала ряда учебных дисциплин: "История", «Технологии самоорганизации и эффективного взаимодействия», «Правоведение», «Экономика», "Физическая культура и спорт".

Перечень последующих учебных дисциплин, для которых необходимы знания, умения и навыки, формируемые данной учебной дисциплиной:

«Теория и практика социального взаимодействия», «Элективные курсы по физической культуре и спорту».

**1.3 Планируемые результаты обучения по учебной дисциплине в рамках планируемых результатов освоения основной профессиональной образовательной программы высшего образования – программы бакалавриата.**

Процесс освоения дисциплины направлен на формирование у обучающихся следующих универсальных компетенций:

- Способен создавать и поддерживать безопасные условия жизнедеятельности, в том числе при возникновении чрезвычайных ситуаций (УК-8)

в соответствии с основной профессиональной образовательной программой высшего образования – программа бакалавриата по направлению подготовки 49.03.02 Физическая культура для лиц с отклонениями в состоянии здоровья (адаптивная физическая культура) .

В результате освоения учебной дисциплины обучающийся должен демонстрировать следующие результаты:

<b>Категория компетенций</b>	<b>Код компетенции</b>	<b>Формулировка компетенции</b>	<b>Код и наименование индикатора достижения компетенции</b>
Безопасность жизнедеятельности	УК-8.	Способен создавать и поддерживать безопасные условия жизнедеятельности, в том числе при возникновении чрезвычайных ситуаций	УК-8.1. Знает: - терминологию, предмет безопасности жизнедеятельности личности, общества и государства, источники, причины их возникновения, детерминизм опасностей; - методы защиты в условиях чрезвычайных ситуаций; - сущность и содержание чрезвычайных ситуаций, их классификацию, поражающие факторы чрезвычайных ситуаций; - основные методы защиты производственного персонала и населения от возможных последствий аварий, катастроф, стихийных бедствий и способы применения современных средств поражения, основные меры по ликвидации их последствий; - технику безопасности и правила пожарной безопасности при проведении физкультурно-спортивных мероприятий , в том числе, с инвалидами и лицами с ограниченными возможностями здоровья, с учетом действующих норм и правил безопасности для

			<p>участников, зрителей и обслуживающего персонала.</p> <p>УК-8.2. Умеет: - разрабатывать алгоритм безопасного поведения при опасных ситуациях природного, техногенного и пр. характера; - организовывать защитные мероприятия на спортивных объектах при возникновении чрезвычайных ситуаций; - организовывать физкультурно-спортивные мероприятия с учетом действующих норм и правил безопасности для участников, зрителей и обслуживающего персонала, в том числе, с ограниченными возможностями здоровья и инвалидностью; - оказывать первую помощь пострадавшим в процессе занятий; - использовать приемы первой помощи, методы защиты в условиях чрезвычайных ситуаций; - соблюдать правила и нормы охраны труда, техники безопасности, обеспечивать охрану жизни и здоровья обучающихся в процессе занятий.</p> <p>УК-8.3. Имеет опыт: - использования основных средств индивидуальной и коллективной защиты для сохранения жизни и здоровья граждан; - планирования обеспечения безопасности в конкретных техногенных авариях и чрезвычайных ситуациях; - оказания первой помощи пострадавшим в процессе занятий, в условиях опасных и чрезвычайных ситуаций; - использования методов защиты обучающихся от возможных последствий аварий, катастроф, стихийных бедствий на уроках физической культуры, адаптивной физической культуры, при проведении учебно-тренировочных занятий; - организации физкультурно - спортивных мероприятий с учетом действующих норм и правил безопасности для участников, зрителей и обслуживающего персонала.</p>
--	--	--	--

## РАЗДЕЛ 2. СТРУКТУРА И СОДЕРЖАНИЕ ДИСЦИПЛИНЫ

### 2.1 Объем дисциплины, включая контактную работу обучающегося с педагогическими работниками и самостоятельную работу обучающегося

Общая трудоемкость дисциплины, изучаемой во 1 семестре, составляет 2 зачетные единицы. По дисциплине предусмотрен *зачет*.

#### Очная форма обучения

Вид учебной работы	Всего часов	Семестры			
		1			
<b>Контактная работа обучающихся с педагогическими работниками (по видам учебных занятий) (всего):</b>	<b>36</b>	<b>36</b>			
Учебные занятия лекционного типа	16	16			
Практические занятия	4	4			
Лабораторные занятия	0	0			
Контактная работа в ЭИОС	16	16			
<b>Самостоятельная работа обучающихся, всего</b>	<b>36</b>	<b>36</b>			
<b>Контроль промежуточной аттестации (час)</b>	<b>0</b>	<b>0</b>			
<b>ОБЪЕМ ДИСЦИПЛИНЫ В ЧАСАХ</b>	<b>72</b>	<b>72</b>			

#### Заочная форма обучения

Вид учебной работы	Всего часов	Семестры			
		1	2		
<b>Контактная работа обучающихся с педагогическими работниками (по видам учебных занятий) (всего):</b>	<b>16</b>	<b>8</b>	<b>8</b>		
Учебные занятия лекционного типа	6	4	2		
Практические занятия	2	0	2		
Лабораторные занятия	0	0	0		
Контактная работа в ЭИОС	8	4	4		
<b>Самостоятельная работа обучающихся, всего</b>	<b>52</b>	<b>28</b>	<b>24</b>		
<b>Контроль промежуточной аттестации (час)</b>	<b>4</b>	<b>0</b>	<b>4</b>		
<b>ОБЪЕМ ДИСЦИПЛИНЫ В ЧАСАХ</b>	<b>72</b>	<b>36</b>	<b>36</b>		

### 2.2. Учебно-тематический план учебной дисциплины

#### *Очной формы обучения*



Раздел, тема	Виды учебной работы, академических часов						
	Всего	Самостоятельная работа	Контактная работа обучающихся с педагогическими работниками				
			Всего	Лекционные занятия	Семинарские/практические занятия	Лабораторные занятия	Контактная работа в ЭИОС
<b>(Семестр 1)</b>							
Раздел 1 Теоретико-методологические основы безопасности жизнедеятельности как науки и учебной дисциплины	36	18	18	8	2	0	8
Раздел 2. Обеспечение безопасности жизнедеятельности в социальной, природной и технической средах в том числе в чрезвычайных ситуациях	36	18	18	8	2	0	8
<b>Контроль промежуточной аттестации (час)</b>	0						
<b>Общий объем, часов</b>	<b>72</b>	<b>36</b>	<b>36</b>	<b>16</b>	<b>4</b>	<b>0</b>	<b>16</b>
<b>Форма промежуточной аттестации</b>	<b>Зачет</b>						

*Заочной формы обучения*

Раздел, тема	Виды учебной работы, академических часов						
	Всего	Самостоятельная работа	Контактная работа обучающихся с педагогическими работниками				
			Всего	Лекционные занятия	Семинарские/практические занятия	Лабораторные занятия	Контактная работа в ЭИОС
<b>(Семестр1)</b>							
Раздел 1 Теоретико-методологические основы безопасности жизнедеятельности как науки и учебной дисциплины	36	28	8	4	0	0	4

Раздел, тема	Виды учебной работы, академических часов						
	Всего	Самостоятельная работа	Контактная работа обучающихся с педагогическими работниками				
			Всего	Лекционные занятия	Семинарские/практические занятия	Лабораторные занятия	Контактная работа в ЭИОС
Раздел 2. Обеспечение безопасности жизнедеятельности в социальной, природной и технической средах в том числе в чрезвычайных ситуациях	32	24	8	2	2	0	4
Контроль промежуточной аттестации (час)	4						
Общий объем, часов	72	52	16	6	2	0	8
Форма промежуточной аттестации	Зачет						

### РАЗДЕЛ 3. УЧЕБНО-МЕТОДИЧЕСКОЕ ОБЕСПЕЧЕНИЕ САМОСТОЯТЕЛЬНОЙ РАБОТЫ ОБУЧАЮЩИХСЯ ПО УЧЕБНОЙ ДИСЦИПЛИНЕ

#### 3.1. Виды самостоятельной работы обучающихся по учебной дисциплине

##### *Очной формы обучения*

Раздел, тема	Всего	Виды самостоятельной работы обучающихся					
		Академическая активность, час	Форма академической активности	Выполнение практ. заданий, час	Форма практического задания	Рубежный текущий контроль, час	Форма рубежного текущего контроля
<b>Семестр1</b>							
Раздел 1. Теоретико-методологические основы безопасности жизнедеятельности как науки и учебной дисциплины	18	8	Подготовка к лекционным и практическим занятиям, самостоятельное изучение раздела в ЭИОС	8	эссе	2	Компьютерное тестирование

<b>Раздел 2 Обеспечение безопасности жизнедеятельности в социальной, природной и технической средах в том числе в чрезвычайных ситуациях</b>	18	8	Подготовка к лекционным и практическим занятиям, самостоятельное изучение раздела в ЭИОС	8	реферат	2	Компьютерное тестирование
<b>Общий объем по модулю/семестру, часов</b>	<b>36</b>	<b>16</b>		<b>16</b>		<b>4</b>	

### *Заочной формы обучения*

Раздел, тема	Всего	Виды самостоятельной работы обучающихся					
		Академическая активность, час	Форма академической активности	Выполнение практ. заданий, час	Форма практического задания	Рубежный текущий контроль, час	Форма рубежного текущего контроля
<b>семестр 1</b>							
<b>Раздел 1. Теоретико-методологические основы безопасности жизнедеятельности как науки и учебной дисциплины</b>	28	13	Подготовка к лекционным и практическим занятиям, самостоятельное изучение раздела в ЭИОС	13	эссе	2	Компьютерное тестирование
<b>Раздел 2 Обеспечение безопасности жизнедеятельности в социальной, природной и технической средах в том числе в чрезвычайных ситуациях</b>	24	10	Подготовка к лекционным и практическим занятиям, самостоятельное изучение раздела в ЭИОС	12	реферат	2	Компьютерное тестирование
<b>Общий объем по модулю/семестру, часов</b>	<b>52</b>	<b>23</b>		<b>25</b>		<b>4</b>	

### **РАЗДЕЛ 1 «Теоретико-методологические основы безопасности жизнедеятельности»**

## **как науки и учебной дисциплины.»**

**Цель:** Ознакомиться с теоретико-методологическими основами безопасности жизнедеятельности как науки и учебной дисциплины, а также базовыми её понятиями и методами её исследований.

### **Перечень изучаемых элементов содержания**

Теоретические и методические подходы к анализу безопасности как социального явления. Защищенность личности, общества и государства как стратегическая цель современной России. Управление процессом безопасности жизнедеятельности в современных условиях Экономическая безопасность как фундамент устойчивого развития современной России.

### **Тема 1. Тема 1. Теоретические и методические подходы к анализу безопасности как социального явления.**

#### **Вопросы для самоподготовки:**

1. Характеристика угроз человеку в древнем мире
2. Характеристика угроз человеку в современном мире
3. Место безопасности в системе потребностей человека
4. Стратегия национальной безопасности Российской Федерации 2019 года как система научных взглядов на решение проблем безопасности личности, общества и государства
5. Классификация рисков
6. Классификация угрожающих факторов
7. Классификация опасностей
8. Классификация угроз
9. Основные структурные элементы безопасности
10. Основные звенья механизма обеспечения безопасности
11. Основные методы обеспечения безопасности в современной России
12. Структурно-содержательные компоненты категории «Жизнедеятельность»
13. Критерии чрезвычайной ситуации (по Б.Н.Перфильеву)
14. Классификация чрезвычайных ситуаций
15. Сущность, структура и содержание процесса обеспечения безопасности жизнедеятельности

### **Тема 2. Защищенность личности, общества и государства как стратегическая цель современной России.**

#### **Вопросы для самоподготовки:**

1. Социально-психологический феномен человека и безопасность личности
2. Влияние темперамента личности на её безопасность
3. Личность как объект и субъект безопасности
4. Сущность и содержание элементов, влияющих на безопасность личности
5. Сущность и содержание общества как субъекта и объекта безопасности
6. Характеристика общества, его основных компонентов, закладывающих основы для его устойчивого развития
7. Социальная структура общества, влияющая на процесс безопасности жизнедеятельности личности, общества и государства
8. Гражданское общество, как условие безопасной жизнедеятельности личности и государства
9. Основные структурные элементы гражданского общества, влияющие на процесс безопасности жизнедеятельности личности и государства
10. Условия формирования гражданского общества в Российской Федерации
11. Основные элементы системы, обеспечивающие безопасность жизнедеятельности во взаимоотношениях государства и гражданского общества
12. Государство как социальный институт и основной субъект безопасности

13. Социальное предназначение государства и безопасность
14. Основные функции государства и безопасность

### **Тема 3. Управление процессом безопасности жизнедеятельности в современных условиях**

#### **Вопросы для самоподготовки**

1. Роль субъекта и объекта управления безопасностью в современных условиях
2. Схема функционирования системы при решении проблем безопасности
3. Влияние факторов и переменных внешней и внутренней среды организации на решение проблем безопасности
4. Структура и содержание процесса управления безопасностью в организации
5. Главные цели Организация Объединенных Наций и их
6. влияние на безопасность
7. Декларация тысячелетия, выдвинутая ООН и безопасность личности, общества и государства
8. Состав Организации Объединенных Наций и её влияние на безопасность личности, общества и государства
9. Характеристика законодательства РФ об охране труда в современных условиях
10. Конституция РФ об охране труда и ее связь с безопасностью личности, общества и государства
11. Основное содержание процесса по охране труда в современных условиях
12. Основное содержание Федерального закона «Об охране труда» и безопасность личности, общества и государства
13. Основные направления государственной политики в области охраны труда в современных условиях
14. Основное содержание прав работников в области охраны труда

### **Тема 4. Экономическая безопасность как фундамент устойчивого развития современной России.**

#### **Вопросы для самоподготовки**

1. Современные подходы к понятию "Экономическая безопасность"
2. Классификационная схема экономической безопасности как объекта исследования
3. Современные подходы к понятию "Экономическая безопасность"
4. Экономическое обоснование концепции устойчивого развития как основы экономической безопасности
5. Система показателей экономической безопасности
6. Определяющие факторы развития современной мировой экономики
7. Национальные интересы в сфере реальной экономики как основа ее экономической безопасности
8. Алгоритм деятельности по учету укрупненных национальных интересов в сфере экономики
9. Основные причины затрудненности обеспечения роста экономики в нашей стране
10. Характеристика основных элементов недобросовестной конкуренции в постсоветской экономике России.
11. Основные факторы, влияющие сегодня на состояние российской экономики
12. Цель Государственной стратегии экономической безопасности Российской Федерации в современных условиях
13. Алгоритм деятельности государства по обеспечению экономической безопасности в современных условиях
14. Мероприятия, необходимые для создания экономической безопасности в современных условиях
15. Роль государства в системе регулирования экономической системы как основы экономической безопасности

## ПРАКТИЧЕСКОЕ ЗАДАНИЕ К РАЗДЕЛУ 1

При изучении дисциплины «Безопасность жизнедеятельности» предусмотрено выполнение практического задания, которое выполняется в форме эссе.

**Эссе** – это развернутое и аргументированное изложение точки зрения студента в виде сочинения по рассматриваемой теме (проблеме).

При подготовке эссе следует придерживаться следующей структуры:

1. **Оглавление**
2. **Введение.** Во введении дать обоснование выбора темы, раскрыть проблематику выбранной темы (объем 1 – 2 с).
3. **Основная часть.** Привести и аргументировать основные тезисы по проблеме. (объем 4 – 6 с).
4. **Заключение.** Сделать общие выводы по проблеме, заявленной в эссе (объем 1 – 2 с).

### Перечень тем эссе по дисциплине «Безопасность жизнедеятельности»:

1. Характеристика угроз человеку в современном мире
2. Место безопасности в системе потребностей человека
3. Стратегия национальной безопасности Российской Федерации 2019 года как система научных взглядов на решение проблем безопасности личности, общества и государства
4. Классификация рисков
5. Классификация угрожающих факторов
6. Основные звенья механизма обеспечения безопасности
7. Основные методы обеспечения безопасности в современной России
8. Критерии чрезвычайной ситуации (по Б.Н.Перфильеву)
9. Классификация чрезвычайных ситуаций
10. Социально-психологический феномен человека и безопасность личности
11. Влияние темперамента личности на её безопасность
12. Факторы формирования личности безопасного типа
13. Социальная адаптация личности как важнейшее условие ее безопасности
14. Влияние характера личности на её безопасность
15. Основные угрозы духовной безопасности личности
16. Факторы социализации личности, влияющие на ее безопасность жизнедеятельности
17. Особенности влияния на личность окружающей социальной среды
18. Личность как объект и субъект безопасности
19. Сущность и содержание элементов, влияющих на безопасность личности
20. Сущность и содержание общества как субъекта и объекта безопасности
21. Характеристика общества, его основных компонентов, закладывающих основы для его
22. Основные функции государства и безопасность
23. Внутренние функции государства и безопасность
24. Внешние функции государства и безопасность
25. Формы государственного устройства и безопасность жизнедеятельности
26. Основные структурные элементы государства и их роль в обеспечении безопасности
27. Роль государства в формировании взаимодействия структур гражданского общества, как основы безопасности жизнедеятельности
28. Система показателей экономической безопасности
29. Определяющие факторы развития современной мировой экономики
30. Национальные интересы в сфере реальной экономики как основа ее экономической безопасности
31. Цель Государственной стратегии экономической безопасности Российской Федерации в современных условиях
32. Роль государства в системе регулирования экономической системы как основы экономической безопасности

Общий объем эссе составляет 8 – 10 с формата А4, включая титульный лист размер шрифта 14 Пт, интервал -1,5, шрифт Times New Roman.

Примерными критериями оценки эссе являются:

- оригинальность текста (не ниже 75%);
- уровень аргументации, способность отстаивать свою точку зрения;
- наличие обобщения и собственных выводов в заключении;

качество оформления эссе.

## Рубежное тестирование к Раздел 1

### Теоретические и методические основы теории безопасности как социальной проблемы современности(??)

**В содержательном плане понятие «опасность» — это:**

(?)угроза совершения какого-либо опасного действия;

(?)состояние социальной системы, находящейся в неустойчивом состоянии;

(!) вполне осознаваемая, но не фатальная вероятность нанесения вреда кому-либо, чему-либо, определяемая наличием объективных и субъективных факторов, обладающих поражающими свойствами;

(?) риск в стадии реализации.

**В содержательном плане понятие «вызов» — это:**

(?) состояние социальной системы, находящейся в неустойчивом состоянии;

(!) совокупность обстоятельств, не обязательно конкретно угрожающего характера, но безусловно, требующих реагировать на них;

(?) угроза совершения какого-либо опасного действия;

(?) риск в стадии реализации

**(??) Формы проявления опасностей:**

(?) намерения;

(?) планы;

(?) подготовка и проведение действий;

(!) все выше перечисленное.

Выборка – 20 из 60

Время прохождения теста – 50 минут

Максимальное количество баллов за тест – 100

№ секции	Кол-во вопросов
1.1.	5
1.2.	5
1.3.	5
1.4.	5
<b>Итого</b>	<b>20</b>

### Критерии оценивания

Количество баллов	<65	65>
Зачет	не зачтено	зачтено

## **РАЗДЕЛ 2. «Обеспечение безопасности жизнедеятельности в социальной, природной и технической средах в том числе в чрезвычайных ситуациях.»**

**Цель:** Ознакомиться с процессом обеспечения безопасности жизнедеятельности в социальной, природной и технической средах в том числе в чрезвычайных ситуациях, а также методами его исследования.

### **Перечень изучаемых элементов содержания**

Социальная безопасность как условие общественной безопасности в Российской Федерации. Экологическая безопасность в системе энергетического развития современной России. Информационная безопасность, как состояние защищенности личности, общества и государства от внутренних и внешних информационных угроз. Техносферная безопасность в системе национальной безопасности Российской Федерации. Организация процесса оказания первой помощи пострадавшим в чрезвычайных ситуациях

### **Тема 5. Социальная безопасность как условие общественной безопасности в Российской Федерации.**

#### **Вопросы для самоподготовки:**

1. Методика анализа социальной безопасности как социального явления
2. Объект социальной безопасности: личность, ее жизненно важные права и свободы в социальной сфере жизнедеятельности общества
3. Характерные черты социальной безопасности в обществе
4. Система социальной безопасности государства
5. Роль гражданского общества в системе национальной безопасности
6. Основные виды общественной безопасности
7. Характеристика опасностей и чрезвычайных ситуаций социального характера
8. Роль и место Стратегии национальной безопасности в системе документов стратегического планирования Российской Федерации
9. Декриминализация российского общества как основа социальной безопасности в современной России
10. Структурно-логическая модель процесса социального обеспечения в Российской Федерации как механизма обеспечения социальной безопасности
11. Государственная система социального обеспечения в Российской Федерации
12. Сущность, структура, содержание социальной политики
13. Направления, необходимые для обеспечения социальной безопасности
14. Организация процесса оказания первой помощи пострадавшим в чрезвычайных ситуациях социального характера
15. Социальная профилактика, как важнейший механизм социальной безопасности

### **Тема 6. Экологическая безопасность в системе энергетического развития современной России.**

#### **Вопросы для самоподготовки:**

1. Экологическая составляющая в системе жизнедеятельности личности, общества и государства
2. Модель устойчивого развития как составной части безопасность жизнедеятельности личности, общества и государства
3. Устойчивое функционирование экологической системы как обязательное условие ее безопасности
4. Основные объекты экологической безопасности
5. Характеристика угроз человеку в окружающей социоприродной и социотехнических средах безопасности
6. Типология экологических факторов, влияющих на безопасность жизнедеятельности



7. Антропогенное воздействие человека на природу как глобальная угроза безопасности жизнедеятельности
8. Сущность и содержание процесса влияния глобальных проблем человечества на обеспечение безопасности жизнедеятельности личности, общества и государства.
9. Характер изменений окружающей среды и ожидаемые тенденции до 2030 года
10. Мировые источники опасности для России в экологической сфере
11. Особенности влияния экологических факторов на состояние здоровья населения
12. Система экологической безопасности в Российской Федерации
13. Система управления экологической безопасностью в России
14. Система экологического мониторинга
15. Организация процесса оказания первой помощи пострадавшим в чрезвычайных ситуациях природного характера

**Тема 7. Информационная безопасность как состояние защищенности личности, общества и государства от внутренних и внешних информационных угроз.**

**Вопросы для самоподготовки**

1. Сущность, структура и содержание социального "Закона информированности и упорядоченности"
2. Сущность и содержание информации и ее влияние на безопасность
3. Содержание понятия "Информационная сфера"
4. Доктрина информационной безопасности Российской Федерации;
5. Интересы личности в информационной сфере
6. Интересы общества в информационной сфере
7. Интересы государства в информационной сфере
8. Характеристика национальных информационных ресурсов
9. Характеристики информации и информационных массивов
10. Сущность и содержание технологических секретов
11. Структура и содержание деловой информации
12. Виды угроз информационной безопасности Российской Федерации
13. Механизм причинения ущерба интересам личности, общества и государства через воздействия в информационной сфере
14. Источники угроз информационной безопасности Российской Федерации, характеризующиеся как внешние
15. Угрозы информационной безопасности, условно относящиеся к внутренней сфере  
Принципы построения комплексной системы защиты информации в Российской Федерации

**Тема 8. Техносферная безопасность в системе национальной безопасности Российской Федерации**

**Вопросы для самоподготовки**

1. Структурно-содержательная модель техносферы, как компонента безопасности
2. Техносферная безопасность как составная часть безопасности России
3. Негативные факторы техносферы
4. Характеристика опасных и вредных производственных факторов влияющих на безопасность
5. Структурные элементы техносферной безопасности
6. Структурно-функциональный подход к анализу техносферных процессов
7. Место технологических процессов в системе угроз природного и искусственного (антропогенного) характера
8. Характеристика угроз техногенного характера

9. Единая государственная система предупреждения и ликвидации чрезвычайных ситуаций
10. Система мониторинга и прогнозирования чрезвычайных ситуаций и безопасность личности, общества и государства
11. Основные задачи РСЧС и безопасность личности, общества и государства
12. Основные направления подготовки и проведения комплекса мероприятий по предупреждению ЧС и повышению устойчивости функционирования предприятий, организаций, учреждений
13. Определение транспортной безопасности в Российской Федерации
14. Основные причины автомобильных аварий в Российской Федерации
15. Система транспортной безопасности в Российской Федерации
16. Организация процесса оказания первой помощи пострадавшим в чрезвычайных ситуациях техногенного характера

## **ПРАКТИЧЕСКОЕ ЗАДАНИЕ К РАЗДЕЛУ 2**

При изучении дисциплины «Безопасность жизнедеятельности» предусмотрено выполнение практического задания в форме реферата.

**Реферат** – это обзор точек зрения различных авторов по рассматриваемой теме (проблеме).

При подготовке реферата следует придерживаться следующей структуры:

1. **Оглавление**
2. **Введение.** Во введении дать обоснование выбора темы, раскрыть проблематику выбранной темы (объем 1 – 2 с).
3. **Основная часть.** Привести и аргументировать основные тезисы каждого произведения. Провести их сопоставление. Высказать собственную точку зрения и обосновать ее (объем 5 – 7 с).
4. **Заключение.** Сделать общие выводы по проблеме, заявленной в реферате (объем 1– 2 с).
5. **Список реферируемой литературы.** Привести исходные данные реферируемых произведений (автор(ы), название, где опубликован, в каком году).

### **Перечень тем рефератов по дисциплине «Безопасность жизнедеятельности»:**

1. Объект социальной безопасности: личность, ее жизненно важные права и свободы в социальной сфере жизнедеятельности общества
2. Характерные черты социальной безопасности в обществе
3. Система социальной безопасности государства
4. Роль гражданского общества в системе национальной безопасности
5. Основные виды общественной безопасности
6. Характеристика опасностей и чрезвычайных ситуаций социального характера
7. Угрозы социальной безопасности
8. Основные проблемы внутренней безопасности Российской Федерации в современных условиях
9. Сущность и содержание информации и ее влияние на безопасность
10. Содержание понятия "Информационная сфера"
11. Доктрина информационной безопасности Российской Федерации;
12. Источники угроз информационной безопасности Российской Федерации, характеризующиеся как внешние
13. Угрозы информационной безопасности, условно относящиеся к внутренней сфере  
Принципы построения комплексной системы защиты информации в Российской Федерации
14. Принцип непрерывности, комплексности, системности рассмотрение информационной безопасности

15. Основные направления обеспечения информационной безопасности в области государственной и общественной безопасности
16. Основные направления обеспечения информационной безопасности в экономической сфере
17. Методы обеспечения информационной безопасности
18. Модель энергетической безопасности как составной части национальной безопасности
19. Сущность, структура и содержание понятия энергетической безопасности
20. Принципы энергетической безопасности
21. Цели и задачи Энергетической Стратегии -2030 определяющие уровень энергетической безопасности России
22. Структурно-содержательное наполнение внутренних угроз энергетической безопасности Российской Федерации-2030 и их характеристика по группам
23. Внешнеполитические и внешнеэкономические угрозы условия и факторы, создающие опасность ослабления энергетической безопасности Российской Федерации.
24. Механизмы реализации задач энергетической безопасности
25. Место Энергетической Стратегии -2035 в системе стратегических документов,
26. Характеристика чрезвычайных ситуаций и безопасность личности, общества и государства
27. Единая государственная система предупреждения и ликвидации чрезвычайных ситуаций
28. Определение транспортной безопасности в Российской Федерации
29. Структура транспортного комплекса России
30. Принципы обеспечения транспортной безопасности
31. Оперативное руководство процессом обеспечения транспортной безопасности в Российской Федерации
32. Механизмы реализации задач в области обеспечения транспортной безопасности России

Общий объем реферата составляет 10 – 12 с формата А4, включая титульный лист, размер шрифта 14 Пт, интервал -1,5, шрифт Times New Roman.

Основными критериями оценки реферата являются:

- оригинальность текста (не ниже 75%);
- степень отражения реферируемого текста;
- наличие обобщения и собственных выводов в заключении;
- качество оформления реферата.

Максимальный балл, получаемый за выполнение всех практических заданий по дисциплине – 35 баллов.

Педагогический работник оценивает реферат по сто балльной шкале оценок:

Сумма баллов	Оценка
85-100	Отлично/зачтено
75-84	Хорошо/зачтено
65-74	Удовлетворительно/зачтено
1-64	Неудовлетворительно/незачтено
0	не аттестован

В дальнейшем данные оценки автоматически переводятся в баллы для учета практических заданий.

## РУБЕЖНЫЙ КОНТРОЛЬ К РАЗДЕЛУ 2:

**форма рубежного контроля – компьютерное тестирование**

**(?)Экологическая безопасность понимается как**

(?)угроза совершения какого-либо опасного действия;

(?)угроза совершения какого-либо опасного действия;

(?)совокупность условий и факторов, вызывающих нарушение нормального функционирования и развития какой-либо системы;

(!)состояние защищенности жизненно важных интересов личности, общества, природы и государства от реальных и потенциальных угроз, создаваемых антропогенным или естественным воздействием на окружающую среду

**(?)Мерой экологической безопасности является уровень**

(!)экологического риска;

(?)рождаемости населения;

(?)заболеваемости населения;

(?)смертности населения.

**(?)Система экологической безопасности характеризуется как:**

(?)мобильность.

(?)иерархия социальная;

(!)совокупность законодательных, технических, медицинских и биологических мероприятий, направленных на поддержание равновесия между биосферой и антропогенными, а также естественными внешними нагрузками

(?)всё выше перечисленное

Выборка – 20 из 60

Время прохождения теста – 50 минут

Максимальное количество баллов за тест – 100

<b>№ секции</b>	<b>Кол-во вопросов</b>
1.1.	5
1.2.	5
1.3.	5
1.4	5
<b>Итого</b>	<b>20</b>

**Критерии оценивания**

<b>Количество баллов</b>	<65	65>
<b>Зачет</b>	не зачтено	зачтено

**РАЗДЕЛ 4. ФОНД ОЦЕНОЧНЫХ СРЕДСТВ ДЛЯ ПРОВЕДЕНИЯ ПРОМЕЖУТОЧНОЙ АТТЕСТАЦИИ ОБУЧАЮЩИХСЯ ПО ДИСЦИПЛИНЕ**

**4.1. Форма промежуточной аттестации обучающегося по дисциплине**

Контрольным мероприятием промежуточной аттестации обучающихся по дисциплине является **зачет**, который проводится в **устной / письменной** форме.

**4.2. Перечень компетенций с указанием этапов их формирования в процессе освоения образовательной программы**

<b>Код компетенции</b>	<b>Содержание компетенции (части компетенции)</b>	<b>Результаты обучения</b>	<b>Этапы формирования компетенций в процессе освоения образовательной программы</b>
------------------------	---	----------------------------	---

УК-8.	Способен создавать и поддерживать безопасные условия жизнедеятельности, в том числе при возникновении чрезвычайных ситуаций	<p>УК-8.1. Знает: - терминологию, предмет безопасности жизнедеятельности личности, общества и государства, источники, причины их возникновения, детерминизм опасностей; - методы защиты в условиях чрезвычайных ситуаций; - сущность и содержание чрезвычайных ситуаций, их классификацию, поражающие факторы чрезвычайных ситуаций; - основные методы защиты производственного персонала и населения от возможных последствий аварий, катастроф, стихийных бедствий и способы применения современных средств поражения, основные меры по ликвидации их последствий; - технику безопасности и правила пожарной безопасности при проведении физкультурно-спортивных мероприятий, в том числе, с инвалидами и лицами с ограниченными возможностями здоровья, с учетом действующих норм и правил безопасности для участников, зрителей и обслуживающего персонала.</p>	Этап формирования знаний
		<p>УК-8.2. Умеет: - разрабатывать алгоритм безопасного поведения при опасных ситуациях природного, техногенного и пр. характера; - организовывать защитные мероприятия на спортивных объектах при возникновении чрезвычайных ситуаций; - организовывать физкультурно-спортивные мероприятия с учетом действующих норм и правил безопасности для участников, зрителей и обслуживающего персонала, в том числе, с ограниченными возможностями здоровья и инвалидностью; - оказывать первую помощь пострадавшим в процессе занятий; - использовать приемы первой помощи, методы защиты в условиях чрезвычайных ситуаций; - соблюдать правила и нормы охраны труда, техники безопасности, обеспечивать охрану жизни и здоровья обучающихся в процессе занятий.</p>	Этап формирования умений
		<p>УК-8.3. Имеет опыт: - использования основных средств индивидуальной и коллективной защиты для сохранения жизни и здоровья граждан; - планирования</p>	Этап формирования навыков и получения опыта

		<p>обеспечения безопасности в конкретных техногенных авариях и чрезвычайных ситуациях; - оказания первой помощи пострадавшим в процессе занятий, в условиях опасных и чрезвычайных ситуаций; - использования методов защиты обучающихся от возможных последствий аварий, катастроф, стихийных бедствий на уроках физической культуры, адаптивной физической культуры, при проведении учебно- тренировочных занятий; - организации физкультурно - спортивных мероприятий с учетом действующих норм и правил безопасности для участников, зрителей и обслуживающего персонала.</p>	
--	--	--	--

#### 4.3 Описание показателей и критериев оценивания компетенций на различных этапах их формирования, описание шкал оценивания

Код компетенции	Этапы формирования компетенций	Показатель оценивания компетенции	Критерии и шкалы оценивания
УК-8	Этап формирования знаний.	<p>Теоретический блок вопросов.</p> <p>Уровень освоения программного материала, логика и грамотность изложения, умение самостоятельно обобщать и излагать материал</p>	<p>1) обучающийся глубоко и прочно освоил программный материал, исчерпывающе, последовательно, грамотно и логически стройно его излагает, тесно увязывает с задачами и будущей деятельностью, не затрудняется с ответом при видоизменении задания, умеет самостоятельно обобщать и излагать материал, не допуская ошибок: ( 9-10] баллов;</p> <p>2) обучающийся твердо знает программный материал, грамотно и по существу излагает его, не допуская существенных неточностей в ответе на вопрос, может правильно применять теоретические положения: [8-9) баллов;</p> <p>3) обучающийся освоил основной материал, но не знает отдельных деталей, допускает неточности, недостаточно правильные формулировки, нарушает</p>

			<p>последовательность в изложении программного материала: (6-8) баллов; 4) обучающийся не знает значительной части программного материала, допускает существенные ошибки: [0-6] баллов.</p>
<b>УК-8</b>	Этап формирования умений	<p>Аналитическое задание (<i>задачи, ситуационные задания, кейсы, проблемные ситуации и т.д.</i>)</p> <p>Практическое применение теоретических положений применительно к профессиональным задачам, обоснование принятых решений</p>	<p>1) свободно справляется с задачами и практическими заданиями, правильно обосновывает принятые решения, задание выполнено верно, даны ясные аналитические выводы к решению задания, подкрепленные теорией: ( 9-10] баллов; 2) владеет необходимыми умениями и навыками при выполнении практических заданий, задание выполнено верно, отмечается хорошее развитие аргумента, однако отмечены погрешности в ответе, скорректированные при собеседовании: [8-9) баллов; 3) испытывает затруднения в выполнении практических заданий, задание выполнено с ошибками, отсутствуют логические выводы и заключения к решению: (6-8) баллов; 4) практические задания, задачи выполняет с большими затруднениями или задание не выполнено вообще, или задание выполнено не до конца, нет четких выводов и заключений по решению задания, сделаны неверные выводы по решению задания: [0-6] баллов.</p>
<b>УК-8</b>	Этап формирования навыков и получения опыта.	<p>Аналитическое задание (<i>задачи, ситуационные задания, кейсы, проблемные ситуации и т.д.</i>)</p> <p>Решение практических заданий и задач, владение навыками и умениями при выполнении практических заданий, самостоятельность, умение обобщать и излагать материал.</p>	<p>3) испытывает затруднения в выполнении практических заданий, задание выполнено с ошибками, отсутствуют логические выводы и заключения к решению: (6-8) баллов; 4) практические задания, задачи выполняет с большими затруднениями или задание не выполнено вообще, или задание выполнено не до конца, нет четких выводов и заключений по решению задания, сделаны неверные выводы по решению задания: [0-6] баллов.</p>

#### **4.4 Типовые контрольные задания или иные материалы, необходимые для оценки знаний, умений, навыков и (или) опыта деятельности, характеризующих этапы формирования компетенций в процессе освоения образовательной программы**

##### **Примерные вопросы для проведения промежуточной аттестации обучающихся по дисциплине**

Примерные вопросы для проведения промежуточной аттестации обучающихся по учебной дисциплине "Безопасность жизнедеятельности"

##### **Теоретический блок вопросов к зачету**

1. Место безопасности в системе потребностей человека
2. Стратегия национальной безопасности Российской Федерации 2019года как система научных взглядов на решение проблем безопасности личности, общества и государства
3. Личность как объект и субъект безопасности
4. Сущность и содержание общества как субъекта и объекта безопасности
5. Характеристика общества, его основных компонентов, закладывающих основы для его устойчивого развития
6. Социальная структура общества, влияющая на процесс безопасности жизнедеятельности личности, общества и государства
7. Гражданское общество, как условие безопасной жизнедеятельности личности и государства
8. Влияние факторов и переменных внешней и внутренней среды организации на решение проблем безопасности
9. Структура и содержание процесса управления безопасностью в организации
10. Главные цели Организация Объединенных Наций и их
11. влияние на безопасность
12. Декларация тысячелетия, выдвинутая ООН и безопасность личности, общества и государства
13. Состав Организации Объединенных Наций и её влияние на безопасность личности,
14. Основное содержание процесса по охране труда в современных условиях
15. Основное содержание Федерального закона «Об охране труда» и безопасность личности, общества и государства
16. Основные направления государственной политики в области охраны труда в современных условиях
17. Основное содержание прав работников в области охраны труда
18. Современные подходы к понятию "Экономическая безопасность»
19. Классификационная схема экономической безопасности как объекта исследования
20. Цель Государственной стратегии экономической безопасности Российской Федерации
21. Характерные черты социальной безопасности в обществе
22. Система социальной безопасности государства
23. Структурно-логическая модель процесса социального обеспечения в Российской Федерации как механизма обеспечения социальной безопасности
24. Государственная система социального обеспечения в Российской Федерации
25. Сущность, структура, содержание социальной политики
26. Направления, необходимые для обеспечения социальной безопасности
27. Меры совершенствования социального контроля
28. Социальная профилактика, как важнейший механизм социальной безопасности
29. Экологическая составляющая в системе жизнедеятельности личности, общества и государства
30. Модель устойчивого развития как составной части безопасность жизнедеятельности



31. Мировые источники опасности для России в экологической сфере
32. Особенности влияния экологических факторов на состояние здоровья населения
33. Сущность и содержание информации и ее влияние на безопасность
34. Содержание понятия "Информационная сфера"
35. Сущность и содержание технологических секретов
36. Структура и содержание деловой информации
37. Техносферная безопасность как составная часть безопасности России
38. Негативные факторы техносферы
39. Характеристика опасных и вредных производственных факторов влияющих на безопасность
40. Структурные элементы техносферной безопасности
41. Структурно-функциональный подход к анализу техносферных процессов
42. Место технологических процессов в системе угроз природного и искусственного (антропогенного) характера
43. Характеристика угроз техногенного характера
44. Единая государственная система предупреждения и ликвидации чрезвычайных ситуаций
45. Определение транспортной безопасности в Российской Федерации

#### **Аналитическое задания к зачету**

1. Проанализируйте мероприятия Правительства Российской Федерации по решению проблем безопасности и оцените их достоинства и недостатки. Что необходимо сделать для их решения?
2. Охарактеризуйте основные проблемы безопасности жизнедеятельности. Что необходимо сделать в современных условиях для их решения?
3. Раскройте характерные черты научного исследования. Дайте рекомендации по решению проблем научного исследования в области безопасности жизнедеятельности
4. Проанализируйте качество информационной безопасности, их содержание и разработайте пути их решения.
5. Раскройте общую характеристику методов исследования вопросов безопасности жизнедеятельности. Разработайте предложения по их оптимизации
6. Охарактеризуйте методы сбора и обработки информации в вопросах безопасности жизнедеятельности. Что необходимо сделать для их оптимизации?
7. Охарактеризуйте особенности научного исследования социо-технического взаимодействия в безопасности жизнедеятельности. Что необходимо сделать для их улучшения?
8. Проанализируйте состояние окружающей социоприродной среды по месту Вашего проживания и разработайте предложения по ее улучшению
9. Охарактеризуйте качество жизни и качество окружающей социоприродной среды. Проанализируйте их взаимосвязь и назовите условия для их оптимизации.
10. Охрана окружающей среды как основная функция государства. Осуществите анализ деятельности Российской Федерации в данной сфере в 21 веке.
11. Осуществите анализ выполнения в Российской Федерации положений Концепции перехода Российской Федерации к устойчивому развитию. Что необходимо сделать для ее реализации?
12. Осуществите анализ Концепции долгосрочного социально-экономического развития Российской Федерации на период до 2020 года. Разработайте предложения по ее оптимизации.
13. Охарактеризуйте Стратегию национальной безопасности Российской Федерации 2015 года и дайте рекомендации по ее решению.

14. Проанализируйте "Основы государственной политики в области экологического развития Российской Федерации на период до 2030 года». Назовите условия их оптимального решения.
15. Проанализируйте содержание Экологической Доктрины Российской Федерации и разработайте предложения по ее реализации
16. Осуществите анализ московского региона в вопросах безопасности и дайте рекомендации по ее улучшению.
17. Проанализируйте взаимоотношения человеческого организма и социотехнической среды его обитания. Что необходимо сделать для их оптимального сосуществования?
18. Проанализируйте влияние социоприродных факторов на организм человека и разработайте предложения по ее реализации
19. Охарактеризуйте принципы рационального использования природных ресурсов и охраны природы и проанализируйте их реализацию в Российской Федерации в современных условиях
20. Проанализируйте состояние безопасности экономики в Российской Федерации в настоящее время и разработайте предложения по ее улучшению
21. Проанализируйте социальные причины глобального социальноэкономического кризиса в мире и Российской Федерации. Что необходимо сделать человечеству для снижения опасностей от его усиления?
22. Охарактеризуйте международную миграцию, её причины и последствия. Назовите условия ее оптимального существования и функционирования.
23. Проанализируйте социальноэкономические проблемы армии и ВПК в мирное и военное время и определите, что необходимо сделать для их разрешения.
24. Осуществите анализ экономических основ безопасности в современной России и дайте рекомендации по их решению.
25. Раскройте особенности антропогенного воздействия на окружающую среду в современных условиях. Назовите условия их снижения до минимального уровня.
26. Проанализируйте социальные причины терроризма. Назовите условия, при которых происходит обострение проблемы терроризма.

#### **4.5 Методические материалы, определяющие процедуры оценивания знаний, умений, навыков и (или) опыта деятельности, характеризующих этапы формирования компетенций**

Промежуточная аттестация по учебной дисциплине проводится в соответствии с Положением о промежуточной аттестации обучающихся по основным профессиональным образовательным программам высшего образования – программ бакалавриата в Российском государственном социальном университете и Положение о балльно-рейтинговой системе оценки успеваемости обучающихся по основным профессиональным образовательным программам высшего образования - программам бакалавриата, программам специалитета, программам магистратуры в Российском государственном социальном университете.

На промежуточную аттестацию отводится 20 рейтинговых баллов.

Ответы обучающегося на контрольном мероприятии промежуточной аттестации оцениваются педагогическим работником по 20 - балльной шкале, а итоговая оценка по учебной дисциплине выставляется по системе зачтено/не зачтено для зачета.

Критерии выставления оценки определяются Положением о балльно-рейтинговой системе оценки успеваемости обучающихся по основным профессиональным образовательным программам высшего образования - программам бакалавриата в Российском государственном социальном университете.

## РАЗДЕЛ 5. УСЛОВИЯ РЕАЛИЗАЦИИ ДИСЦИПЛИНЫ

### 5.1. Перечень основной и дополнительной учебной литературы для освоения дисциплины

#### 5.1.1. Основная литература

1. Белов, С. В. Безопасность жизнедеятельности и защита окружающей среды (техносферная безопасность) в 2 ч. Часть 1 : учебник для вузов / С. В. Белов. — 5-е изд., перераб. и доп. — Москва : Издательство Юрайт, 2020. — 350 с. — (Высшее образование). — ISBN 978-5-534-03237-6. — Текст : электронный // ЭБС Юрайт [сайт]. — URL: <https://urait.ru/bcode/453159>
2. Белов, С. В. Техногенные системы и экологический риск : учебник для вузов / С. В. Белов. — Москва : Издательство Юрайт, 2020. — 434 с. — (Высшее образование). — ISBN 978-5-9916-8330-2. — Текст : электронный // ЭБС Юрайт [сайт]. — URL: <http://www.urait.ru/bcode/451141>
3. Безопасность жизнедеятельности : учебник / А.А. Солдатов, Н.П. Кириллов, М.Ю. Мартынова и др. ; Российский государственный социальный университет. — Москва : Российский государственный социальный университет, 2019. — 556 с. : схем., табл., ил. — Режим доступа: по подписке. — URL: <http://biblioclub.ru/index.php?page=book&id=574155>. — ISBN 978-5-7139-1383-0.

#### 5.1.2. Дополнительная литература

1. Кириллов, Н.П. Безопасность жизнедеятельности [Электронный ресурс] : учеб. пособие / Н. П. Кириллов ; рец. : С. В. Молчанов, В. Г. Максименко ; М-во образования и науки РФ, Рос. гос. соц. ун-т . - М. : Издательство РГСУ, 2018. - 445 с. - Режим доступа : <https://biblioteka.rgsu.net> - Размер файла : 50,7 Мб. - ISBN 978-5-7139-1344-1
2. Каракеян, В. И. Безопасность жизнедеятельности : учебник и практикум для вузов / В. И. Каракеян, И. М. Никулина. — 3-е изд., перераб. и доп. — Москва : Издательство Юрайт, 2020. — 313 с. — (Высшее образование). — ISBN 978-5-534-05849-9. — Текст : электронный // ЭБС Юрайт [сайт]. — URL: <http://www.urait.ru/bcode/449720>
3. Резчиков, Е. А. Безопасность жизнедеятельности : учебник для вузов / Е. А. Резчиков, А. В. Рязанцева. — 2-е изд., перераб. и доп. — Москва : Издательство Юрайт, 2020. — 639 с. — (Высшее образование). — ISBN 978-5-534-12794-2. — Текст : электронный // ЭБС Юрайт [сайт]. — URL: <http://www.urait.ru/bcode/448325>

### 5.2 Перечень ресурсов информационно-коммуникационной сети «Интернет», необходимых для освоения дисциплины

Название электронного ресурса	Описание электронного ресурса	Используемый для работы адрес
Университетская информационная система РОССИЯ	Университетская информационная система РОССИЯ (УИС РОССИЯ) – электронная библиотека и база для	<a href="https://uisrussia.msu.ru/">https://uisrussia.msu.ru/</a> 100% доступ

(УИС РОССИЯ)	исследований и учебных курсов в области экономики, управления, социологии, лингвистики, философии, филологии, международных отношений и других гуманитарных наук. УИС РОССИЯ поддерживается на базе Научно-исследовательского вычислительного центра МГУ имени М.В. Ломоносова	
Электронная библиотека учебников	На сайте представлены учебники, лекции, доклады, монографии по естественным и гуманитарным наукам.	<a href="http://studentam.net">http://studentam.net</a> 100% доступ
Cyberleninka	Содержит каталог научной периодики по большому количеству научных дисциплин, который содержит полную информацию о научных журналах в электронном виде, включающую их описания и все вышедшие выпуски с содержанием, темами научных статей и их полными текстами.	<a href="http://cyberleninka.ru/journal">http://cyberleninka.ru/journal</a> 100% доступ
Единое окно доступа к образовательным ресурсам	Информационная система предоставляет свободный доступ к каталогу образовательных интернет-ресурсов и полнотекстовой электронной учебно-методической библиотеке для общего и профессионального образования	<a href="http://window.edu.ru/library">http://window.edu.ru/library</a> 100% доступ
Электронные библиотеки. Электронные библиотеки, словари, энциклопедии	Интернет-ресурсы образовательного и научно-образовательного назначения, оформленные в виде электронных библиотек, словарей и энциклопедий, предоставляют открытый доступ к полнотекстовым информационным ресурсам, представленным в электронном формате — учебникам и учебным пособиям, хрестоматиям и художественным произведениям, историческим источникам и научно-популярным статьям, справочным изданиям и др.	<a href="http://gigabaza.ru/doc/131454.html">http://gigabaza.ru/doc/131454.html</a> 100% доступ

### 5.3 Методические указания для обучающихся по освоению учебной дисциплины

Освоение обучающимся учебной дисциплины «Безопасность жизнедеятельности» предполагает изучение материалов дисциплины на аудиторных занятиях и в ходе самостоятельной работы. Аудиторные занятия проходят в форме лекций, семинаров и практических занятий. Самостоятельная работа включает разнообразный комплекс видов и форм работы обучающихся.

Для успешного освоения учебной дисциплины и достижения поставленных целей необходимо внимательно ознакомиться с рабочей программой учебной дисциплины, доступной в электронной информационно-образовательной среде РГСУ.

Следует обратить внимание на списки основной и дополнительной литературы, на предлагаемые преподавателем ресурсы информационно-телекоммуникационной сети Интернет. Эта информация необходима для самостоятельной работы обучающегося.

При подготовке к аудиторным занятиям необходимо помнить особенности каждой формы его проведения.

Подготовка к учебному занятию лекционного типа заключается в следующем.

С целью обеспечения успешного обучения обучающийся должен готовиться к лекции, поскольку она является важнейшей формой организации учебного процесса, поскольку:

- знакомит с новым учебным материалом;
- разъясняет учебные элементы, трудные для понимания;
- систематизирует учебный материал;
- ориентирует в учебном процессе.

С этой целью:

- внимательно прочитайте материал предыдущей лекции;
- ознакомьтесь с учебным материалом по учебнику и учебным пособиям с темой прочитанной лекции;
- внесите дополнения к полученным ранее знаниям по теме лекции на полях лекционной тетради;
- запишите возможные вопросы, которые вы зададите лектору на лекции по материалу изученной лекции;
- постарайтесь уяснить место изучаемой темы в своей подготовке;
- узнайте тему предстоящей лекции (по тематическому плану, по информации лектора) и запишите информацию, которой вы владеете по данному вопросу.

Подготовка к занятию семинарского типа

При подготовке и работе во время проведения занятий семинарского типа следует обратить внимание на следующие моменты: на процесс предварительной подготовки, на работу во время занятия, обработку полученных результатов, исправление полученных замечаний.

Предварительная подготовка к учебному занятию семинарского типа заключается в изучении теоретического материала в отведенное для самостоятельной работы время, ознакомление с инструктивными материалами с целью осознания задач практического занятия.

Работа во время проведения учебного занятия семинарского типа включает:

- консультирование студентов преподавателями и вспомогательным персоналом с целью предоставления исчерпывающей информации, необходимой для самостоятельного выполнения предложенных преподавателем задач;
- самостоятельное выполнение заданий согласно обозначенной учебной программой тематики.

Обработка, обобщение полученных результатов проводится обучающимися самостоятельно или под руководством преподавателя (в зависимости от степени сложности поставленных задач). В результате оформляется индивидуальный отчет. Подготовленная к сдаче на контроль и оценку работа сдается преподавателю. Форма отчетности может быть письменная, устная или две одновременно. Главным результатом в данном случае служит

получение положительной оценки по каждому практическому занятию. Это является необходимым условием при проведении рубежного контроля и допуска к зачету. При получении неудовлетворительных результатов обучающийся имеет право в дополнительное время пересдать преподавателю работу до проведения промежуточной аттестации.

Самостоятельная работа.

Для более углубленного изучения темы задания для самостоятельной работы рекомендуется выполнять параллельно с изучением данной темы. При выполнении заданий по возможности используйте наглядное представление материала. Более подробная информация о самостоятельной работе представлена в разделах «Учебно-методическое обеспечение самостоятельной работы по дисциплине (модулю)», «Методические указания к самостоятельной работе по дисциплине (модулю)».

## 5.4 Информационно-технологическое обеспечение образовательного процесса по дисциплине

### 5.4.1. Средства информационных технологий

1. Персональные компьютеры;
2. Средства доступа к Интернет;
3. Проектор.

### 5.4.2. Программное обеспечение

1. Microsoft Office (Word, Excel) и др\*.

### 5.4.3. Информационные справочные системы

№№	Название электронного ресурса	Описание электронного ресурса	Используемый для работы адрес
1.	ЭБС «Университетская библиотека онлайн»	Электронно-библиотечная система, электронные книги и аудиокниг, учебники для ВУЗов, средних специальных учебных заведений и школы, а также научные монографии, научная периодика, в т.ч. журналы ВАК.	<a href="http://biblioclub.ru/">http://biblioclub.ru/</a> 100% доступ
2.	Научная электронная библиотека eLIBRARY.ru	Поиск по рефератам и полным текстам статей, опубликованных в российских и зарубежных научно-технических журналах.	<a href="http://elibrary.ru/">http://elibrary.ru/</a> Доступ с любого компьютера в сети Университета на 276 журналов по подписке Университета. Доступ к 5493 журналам с полным текстом в открытом доступе, из них российских журналов 5022.
3.	ЭБС издательства «Юрайт»	Электронно-библиотечная система, коллекция электронных версий книг.	<a href="http://www.biblio-online.ru/">http://www.biblio-online.ru/</a> 100% доступ
4.	ЭБС издательства "ЛАНЬ"	Электронно-библиотечная система, коллекция электронных	<a href="http://e.lanbook.com/">http://e.lanbook.com/</a> 100% доступ

		версий книг.	
5.	ЭБС "Book.ru"	Электронно-библиотечная система, коллекция электронных версий книг.	<a href="http://www.book.ru">http://www.book.ru</a> 100% доступ
6.	База данных EastView	Полнотекстовая база данных периодики.	<a href="http://ebiblioteka.ru/">http://ebiblioteka.ru/</a> С любого компьютера в сети Университета
7.	База данных международного индекса научного цитирования – Scopus:	Библиографическая и реферативная информация и инструменты для отслеживания цитируемости статей, опубликованных в научных изданиях.	<a href="http://www.scopus.com/">http://www.scopus.com/</a> Доступ с любого компьютера в сети Университета.
8.	Международный индекс научного цитирования Web of Science (Web of Knowledge)	Библиографическая и реферативная информация и инструменты для отслеживания цитируемости статей, опубликованных в научных изданиях. Университета.	<a href="http://webofknowledge.com">http://webofknowledge.com</a> ; Доступ с любого компьютера в сети Университета.
9	Президентская библиотека им. Б.Н.Ельцина	Общегосударственное электронное хранилище цифровых копий важнейших документов по истории, теории и практике российской государственности, русскому языку, а также мультимедийных образовательных, научно-образовательных, культурно-просветительских и информационно-аналитических ресурсов.	<a href="https://www.prlib.ru/">https://www.prlib.ru/</a> Доступ в электронном читальном зале Научной библиотеки Университета.
10	Национальная электронная библиотека	Крупнейшее собрание книг, диссертаций, музыкальных нот, карт и прочих материалов.	<a href="https://rusneb.ru/">https://rusneb.ru/</a> доступ к полной коллекции с компьютеров в электронном читальном зале Научной библиотеки Университета
11.	Видеотека учебных фильмов «Решение»	Коллекция учебных видеофильмов	<a href="http://eduvideo.online">http://eduvideo.online</a> 100% доступ

### 5.5 Материально-техническое обеспечение образовательного процесса по дисциплине

Для изучения дисциплины «**Безопасность жизнедеятельности**» в рамках реализации основной профессиональной образовательной программы высшего образования – программы бакалавриата по направлению подготовки **49.03.02 Физическая культура для лиц с отклонениями в состоянии здоровья (адаптивная физическая культура)** используются:

**Учебная аудитория для занятий лекционного типа** оснащена специализированной мебелью (стол для преподавателя, парты, стулья, доска для написания мелом); техническими

средствами обучения (видеопроекционное оборудование, средства звуковоспроизведения, экран и имеющие выход в сеть Интернет),

**Учебная аудитория для занятий семинарского типа:** оснащена специализированной мебелью (стол для преподавателя, парты, стулья, доска для написания мелом); техническими средствами обучения (видеопроекционное оборудование, средства звуковоспроизведения, экран и имеющие выход в сеть Интернет),

**Помещения для самостоятельной работы обучающихся:** оснащены специализированной мебелью (парты, стулья) техническими средствами обучения (персональные компьютеры с доступом в сеть Интернет и обеспечением доступа в электронно-информационную среду университета, программным обеспечением).

## **5.6 Образовательные технологии**

При реализации дисциплины **«Безопасность жизнедеятельности»** применяются различные образовательные технологии, в том числе технологии электронного обучения.

Освоение дисциплины **«Безопасность жизнедеятельности»** предусматривает использование в учебном процессе активных и интерактивных форм проведения учебных занятий в форме разбора конкретных чрезвычайных ситуаций, ролевых игр, ситуационных задач, лекции-дискуссии в сочетании с внеаудиторной работой с целью формирования и развития **профессиональных** навыков обучающихся.

При освоении дисциплины **«Безопасность жизнедеятельности»** предусмотрено применением электронного обучения.

Учебные часы дисциплины **«Безопасность жизнедеятельности»** предусматривают классическую контактную работу преподавателя с обучающимся в аудитории и контактную работу посредством электронной информационно-образовательной среды в синхронном и асинхронном режиме (вне аудитории) посредством применения возможностей компьютерных технологий (электронная почта, электронный учебник, тестирование, вебинар, видеофильм, презентация, форум и др.).

В рамках дисциплины **«Безопасность жизнедеятельности»** предусмотрены встречи с руководителями и работниками организаций, деятельность которых связана с направленностью **«Физическая реабилитация и рекреация»**, реализуемой основной профессиональной образовательной программы высшего образования – программы бакалавриата



## ЛИСТ РЕГИСТРАЦИИ ИЗМЕНЕНИЙ

№ п/п	Содержание изменения	Реквизиты документа об утверждении изменения	Дата введения изменения
	<p>Утверждена и введена в действие решением кафедры техносферной безопасности и экологии на основании Федерального государственного образовательного стандарта высшего образования по направлению подготовки 49.03.02 Физическая культура для лиц с отклонениями в состоянии здоровья (адаптивная физическая культура) (уровень бакалавриата), утвержденным приказом Министерства образования и науки Российской Федерации от 19.09.2017 г. № 942.</p>	<p>Протокол заседания кафедры  № _07_ ___  от «14» мая 2019 года</p>	<p>__.:__.:_____</p>
	<p>Актуализирована с учетом развития науки, культуры, экономики, техники, технологий и социальной сферы</p>	<p>Протокол заседания Ученого совета факультета №_9_ от «29» апреля 2020 года</p>	<p>01.09.2020</p>
	<p>*</p>		<p>__.:__.:_____</p>
	<p>*</p>		<p>__.:__.:_____</p>



Министерство науки и высшего образования Российской Федерации  
Федеральное государственное бюджетное образовательное учреждение  
высшего образования  
«Российский государственный социальный университет»

«УТВЕРЖДАЮ»

Декан факультета физической культуры

/ А.С. Махов/  
«18» мая 2020 г

## РАБОЧАЯ ПРОГРАММА ДИСЦИПЛИНЫ

### *ФИЗИЧЕСКАЯ КУЛЬТУРА И СПОРТ*

**Направление подготовки**

*«49.03.02 Физическая культура для лиц с отклонениями в состоянии здоровья  
(адаптивная физическая культура)»*

**Направленность**

*«Физическая реабилитация и рекреация»*

**ПРОГРАММА БАКАЛАВРИАТА**

**Квалификация**

*Бакалавр*

**Форма обучения**

*Очная, заочная*

Москва, 2020

Рабочая программа дисциплины «**Физическая культура и спорт**» разработана на основании федерального государственного образовательного стандарта высшего образования – бакалавриата по направлению подготовки 49.03.02 *Физическая культура для лиц с отклонениями в состоянии здоровья (адаптивная физическая культура)* (уровень бакалавриата), утвержденного приказом Министерства образования и науки Российской Федерации от 19.09.2017 г. № 942, учебного плана по основной профессиональной образовательной программе высшего образования – программе бакалавриата по направлению подготовки 49.03.02 *Физическая культура для лиц с отклонениями в состоянии здоровья (адаптивная физическая культура)*, а также с учетом профессиональных стандартов, сопряженных с профессиональной деятельностью выпускника:

- 03.007 «*Специалист по реабилитационной работе в социальной сфере*»;
- 05.002 «*Тренер по адаптивной физической культуре и адаптивному спорту*»;
- 05.004 «*Инструктор-методист по адаптивной физической культуре и адаптивному спорту*»;
- 05.006 «*Сопровождающий инвалидов, лиц с ограниченными возможностями здоровья и несовершеннолетних*».

Рабочая программа дисциплины разработана рабочей группой в составе: д. п. н., профессор Чепик В.Д., к. п.н., доцент Баймурзин А.Р.

Руководитель основной профессиональной образовательной программы  
кандидат педагогических наук, доцент,



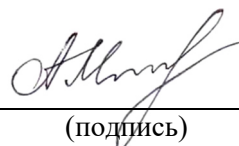
А.В. Корнев

(подпись)

Рабочая программа учебной дисциплины обсуждена и утверждена на заседании Ученого совета факультета

Протокол № 9 от 15 мая 2020 года

Декан факультета физической культуры д-р  
пед. наук, доцент

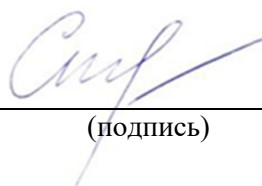


А.С. Махов

(подпись)

Рабочая программа учебной дисциплины рекомендована к утверждению представителями организаций-работодателей:

Автономная некоммерческая организация  
«Профессиональный клуб женской гимнастики  
«Олимпия»



Л.Н. Ступаченко

(подпись)

Рабочая программа учебной дисциплины рецензирована и рекомендована к утверждению:

Кандидат педагогических наук, доцент  
кафедры безопасности жизнедеятельности и  
адаптивной физической культуры Шуйского  
филиала ИвГУ



Е.А. Осокина

(подпись)

Кандидат педагогических наук, доцент РГСУ



М.А. Петрова

(подпись)

Согласовано  
Научная библиотека, директор



И.Г. Маляр

(подпись)

## СОДЕРЖАНИЕ

РАЗДЕЛ 1. ПАСПОРТ РАБОЧЕЙ ПРОГРАММЫ ДИСЦИПЛИНЫ.....	4
1.1. Цель и задачи дисциплины.....	4
1.2. Место дисциплины в структуре основной профессиональной образовательной программы высшего образования-программы бакалавриата.....	4
1.3. Планируемые результаты обучения по дисциплине в рамках планируемых результатов освоения основной профессиональной образовательной программы высшего образования – программы бакалавриата. ....	4
РАЗДЕЛ 2. СТРУКТУРА И СОДЕРЖАНИЕ ДИСЦИПЛИНЫ .....	6
2.1. Объем дисциплины, включая контактную работы обучающегося с преподавателем и самостоятельную работу обучающегося .....	6
2.2. Учебно-тематический план дисциплины.....	7
РАЗДЕЛ 3. УЧЕБНО-МЕТОДИЧЕСКОЕ ОБЕСПЕЧЕНИЕ САМОСТОЯТЕЛЬНОЙ РАБОТЫ ОБУЧАЮЩИХСЯ ПО ДИСЦИПЛИНЕ .....	9
3.1. Виды самостоятельной работы обучающихся по дисциплине.....	9
РАЗДЕЛ 4. ФОНД ОЦЕНОЧНЫХ СРЕДСТВ ДЛЯ ПРОВЕДЕНИЯ ПРОМЕЖУТОЧНОЙ АТТЕСТАЦИИ ОБУЧАЮЩИХСЯ ПО ДИСЦИПЛИНЕ.....	21
4.1. Форма промежуточной аттестации обучающегося по дисциплине.....	21
4.2. Перечень компетенций с указанием этапов их формирования в процессе освоения образовательной программы.....	21
4.3 Описание показателей и критериев оценивания компетенций на различных этапах их формирования, описание шкал оценивания .....	23
4.4 Типовые контрольные задания или иные материалы, необходимые для оценки знаний, умений, навыков и (или) опыта деятельности, характеризующих этапы формирования компетенций в процессе освоения образовательной программы.....	24
4.5 Методические материалы, определяющие процедуры оценивания знаний, умений, навыков и (или) опыта деятельности, характеризующих этапы формирования компетенций .....	26
РАЗДЕЛ 5. УСЛОВИЯ РЕАЛИЗАЦИИ ДИСЦИПЛИНЫ .....	26
5.1. Перечень основной и дополнительной учебной литературы для освоения дисциплины.....	26
5.2 Перечень ресурсов информационно-коммуникационной сети «Интернет», необходимых для освоения дисциплины .....	27
5.3 Методические указания для обучающихся по освоению дисциплины .....	28
5.4 Информационно-технологическое обеспечение образовательного процесса по дисциплине .....	29
5.5 Материально-техническое обеспечение образовательного процесса по дисциплине .....	31
5.6. Образовательные технологии .....	31
ЛИСТ РЕГИСТРАЦИИ ИЗМЕНЕНИЙ.....	32

## РАЗДЕЛ 1. ПАСПОРТ РАБОЧЕЙ ПРОГРАММЫ ДИСЦИПЛИНЫ

### 1.1. Цель и задачи дисциплины.

Цель дисциплины заключается в получении обучающимися теоретических знаний о средствах, методах и организационных формах физической культуры, позволяющие выпускнику методически обоснованно и целенаправленно использовать их при организации деятельности по удовлетворению особых образовательных потребностей различных групп населения, направленных на повышение уровня их социальной адаптации и реабилитации, обеспечения здорового образа жизни.

Задачи дисциплины:

1. формировать личную физическую культуру студента;
2. развивать у студентов знания о роли физической культуры в общекультурном, профессиональном и социальном развитии человека;
3. формировать готовность применять спортивные и оздоровительные технологии для достижения высокого уровня физического здоровья и поддержания его в процессе обучения, и дальнейшей профессиональной деятельности.

### 1.2. Место дисциплины в структуре основной профессиональной образовательной программы высшего образования-программы бакалавриата.

Дисциплина «Физическая культура и спорт» реализуется в базовой части основной профессиональной образовательной программы по направлению подготовки **49.03.02 Физическая культура для лиц с отклонениями в состоянии здоровья (адаптивная физическая культура)** очной и заочной формы обучения.

Изучение дисциплины «**Физическая культура и спорт**» базируется на знаниях и умениях, полученных обучающимися ранее в ходе освоения школьного материала и программного материала ряда учебных дисциплин: «Технологии самоорганизации и эффективного взаимодействия».

Изучение дисциплины «Физическая культура и спорт» является базовым для последующего освоения программного материала учебных дисциплин: «Безопасность жизнедеятельности» «Элективные курсы по физической культуре и спорту», «Базовые и новые виды физкультурно-спортивной деятельности с методикой преподавания»

### 1.3. Планируемые результаты обучения по дисциплине в рамках планируемых результатов освоения основной профессиональной образовательной программы высшего образования – программы бакалавриата.

Процесс освоения дисциплины направлен на формирование у обучающихся следующих универсальных компетенций: УК-7, в соответствии с основной профессиональной образовательной программой по направлению подготовки **49.03.02 Физическая культура для лиц с отклонениями в состоянии здоровья (адаптивная физическая культура)**.

В результате освоения дисциплины обучающийся должен демонстрировать следующие результаты:

Категория компетенций	Код компетенции	Формулировка компетенции	Код и наименование индикатора достижения компетенции
Самоорганизация и саморазвитие (в том числе здоровьесбережение)	УК-7.	Способен поддерживать должный уровень физической	УК-7.1. Знает: - значение физической культуры как фактора развития человеческого капитала, основной составляющей здорового образа

		<p>подготовленности для обеспечения полноценной социальной и профессиональной деятельности</p>	<p>жизни; - основные показатели физического развития, функциональной подготовленности и работоспособности и влияние физических упражнений на данные показатели; - основы организации здорового образа жизни; - требования профессиональной деятельности в области физической культуры и спорта, адаптивной физической культуры и адаптивного спорта к уровню физической подготовленности работников; - правила безопасности при проведении занятий по физической культуре и спорту, адаптивной физической культуре и адаптивному спорту; - методики обучения технике двигательных действий и развития физических качеств средствами базовых видов спорта, адаптивных видов спорта, и ИВАС; - основы планирования и проведения занятий по физической культуре и адаптивной физической культуре; - основы контроля и самооценки уровня физической подготовленности по результатам тестирования; - правила эксплуатации контрольно-измерительных приборов и инвентаря.</p> <p>УК-7.2. Умеет: - самостоятельно оценивать уровень физической подготовленности; - планировать отдельные занятия и циклы занятий по физической культуре оздоровительной направленности с учетом особенностей профессиональной деятельности; - проводить занятия по общей физической подготовке; - определять и учитывать величину нагрузки на занятиях; - соблюдать правила техники безопасности при выполнении упражнений; - пользоваться спортивным инвентарем, оборудованием и контрольно-измерительными приборами и обнаруживать их неисправности.</p> <p>УК-7.3. Имеет опыт: - проведения с обучающимися теоретических занятий и бесед о пользе, значении физической культуры и спорта, адаптивной физической культуры и адаптивного спорта, основах здорового образа жизни, о важности физической подготовки к систематическим занятиям и использовании средств физической культуры и спорта, адаптивной физической культуры и адаптивного спорта для оптимизации двигательного режима; - планирования и проведения занятий по обучению технике базовых видов спорта, видов</p>
--	--	--	--

			адаптивного спорта; - планирования и проведения учебно-тренировочных занятий по ИВАС по обучению технике выполнения упражнений, развитию физических качеств и воспитанию личности; - владения техникой основных двигательных действий базовых видов спорта и видов адаптивного спорта и ИВАС на уровне выполнения контрольных нормативов; - самоконтроля и анализа своего физического состояния, физической подготовленности.
--	--	--	---

## РАЗДЕЛ 2. СТРУКТУРА И СОДЕРЖАНИЕ ДИСЦИПЛИНЫ

### 2.1. Объем дисциплины, включая контактную работы обучающегося с преподавателем и самостоятельную работу обучающегося

Общая трудоемкость дисциплины, изучаемой в 1 у очной формы обучения и во 1 семестре у заочной формы обучения, составляет 2 зачетные единицы. По дисциплине предусмотрен для очной и заочной формы обучения в первом семестре зачет.

#### Очная форма обучения

Вид учебной работы	Всего часов	Семестры	
		1	
<b>Контактная работа обучающихся с педагогическими работниками (по видам учебных занятий) (всего):</b>	<b>72</b>	<b>72</b>	
Учебные занятия лекционного типа	24	24	
Практические занятия	48	48	
Лабораторные занятия	0	0	
Контактная работа в ЭИОС	0	0	
<b>Самостоятельная работа обучающихся, всего</b>	<b>0</b>	<b>0</b>	
<b>Контроль промежуточной аттестации (час)</b>	<b>0</b>	<b>0</b>	
<b>ОБЪЕМ ДИСЦИПЛИНЫ В ЧАСАХ</b>	<b>72</b>	<b>72</b>	

#### Заочная форма обучения

Вид учебной работы	Всего часов	Семестры	
		уст	2
<b>Контактная работа обучающихся с педагогическими работниками (по видам учебных занятий) (всего):</b>	<b>8</b>	<b>4</b>	<b>4</b>
Учебные занятия лекционного типа	6	4	2
Практические занятия	2	0	2
Лабораторные занятия	0	0	0
Контактная работа в ЭИОС	0	0	0
<b>Самостоятельная работа обучающихся, всего</b>	<b>62</b>	<b>32</b>	<b>28</b>
<b>Контроль промежуточной аттестации (час)</b>	<b>4</b>	<b>0</b>	<b>4</b>

<b>ОБЪЕМ ДИСЦИПЛИНЫ В ЧАСАХ</b>	<b>72</b>	<b>36</b>	<b>36</b>
---------------------------------	-----------	-----------	-----------

## 2.2. Учебно-тематический план дисциплины

### Очной формы обучения

Раздел, тема	Виды учебной работы, академических часов						
	Всего	Самостоятельная работа	Контактная работа обучающихся с педагогическими работниками				
			Всего	Лекционные занятия	Семинарские/практические занятия	Лабораторные занятия	Контактная работа в ЭИОС,
<b>Физическая культура и спорт (Семестр 1)</b>							
<b>Раздел 1. Основы физической культуры и здорового образа жизни</b>	<b>36</b>	<b>0</b>	<b>36</b>	<b>16</b>	<b>20</b>	<b>0</b>	<b>0</b>
Тема 1.1 Физическая культура в общекультурной и профессиональной подготовке студентов	8	0	8	4	4	0	0
Тема 1.2 Социально-биологические основы физической культуры	10	0	10	4	6	0	0
Тема 1.3 Основы здорового образа жизни	10	0	10	4	6	0	0
Тема 1.4 Физическая тренировка в обеспечении здоровья	8	0	8	4	4	0	0
<b>Раздел 2. Основы самостоятельных занятий физическими упражнениями</b>	<b>36</b>	<b>0</b>	<b>36</b>	<b>8</b>	<b>28</b>	<b>0</b>	<b>0</b>
Тема 2.1 Средства и методы физической культуры в регулировании работоспособности	10	0	10	2	8	0	0
Тема 2.2 Общая физическая и специальная подготовка	8	0	8	2	6	0	0
Тема 2.3 Современные оздоровительные технологии. Особенности организации студенческого спорта	10	0	10	2	8	0	0
Тема 2.4 Основы методики самостоятельных занятий физическими упражнениями	8	0	8	2	6	0	0



Раздел, тема	Виды учебной работы, академических часов						
	Всего	Самостоятельная работа	Контактная работа обучающихся с педагогическими работниками				
			Всего	Лекционные занятия	Семинарские/практические занятия	Лабораторные занятия	Контактная работа в ЭИОС,
Контроль промежуточной аттестации (час)	0						
Общий объем, часов	72	0	72	24	48	0	0
Форма промежуточной аттестации	зачет						
Общий объем часов по учебной дисциплине	72	0	72	24	48	0	0

#### Заочной формы обучения

Раздел, тема	Виды учебной работы, академических часов						
	Всего	Самостоятельная работа	Контактная работа обучающихся с педагогическими работниками				
			Всего	Лекционные занятия	Семинарские/практические занятия	Лабораторные занятия	Контактная работа в ЭИОС
<b>Модуль 1 (Семестр 1)</b>							
<b>Раздел 1. Основы физической культуры и здорового образа жизни</b>	<b>36</b>	<b>32</b>	<b>4</b>	<b>4</b>	<b>0</b>	<b>0</b>	<b>0</b>
Тема 1.1 Физическая культура в общекультурной и профессиональной подготовке студентов	10	8	2	2	0	0	0
Тема 1.2 Социально-биологические основы физической культуры	10	8	2	2	0	0	0
Тема 1.3 Основы здорового образа жизни	8	8	0	0	0	0	0
Тема 1.4 Физическая тренировка в обеспечении здоровья	8	8	0	0	0	0	0
<b>Общий объем, часов</b>	<b>36</b>	<b>32</b>	<b>4</b>	<b>4</b>	<b>0</b>	<b>0</b>	<b>0</b>

Раздел, тема	Виды учебной работы, академических часов						
	Всего	Самостоятельная работа	Контактная работа обучающихся с педагогическими работниками				
			Всего	Лекционные занятия	Семинарские/практические занятия	Лабораторные занятия	Контактная работа в ЭИОС
<b>Раздел 2. Основы самостоятельных занятий физическими упражнениями</b>	<b>32</b>	<b>28</b>	<b>4</b>	<b>2</b>	<b>2</b>	<b>0</b>	<b>0</b>
Тема 2.1 Средства и методы физической культуры в регулировании работоспособности	8	6	2	0	2	0	0
Тема 2.2 Общая физическая и специальная подготовка	8	8	0	0	0	0	0
Тема 2.3 Современные оздоровительные технологии. Особенности организации студенческого спорта	8	6	2	2	0	0	0
Тема 2.4 Основы методики самостоятельных занятий физическими упражнениями	8	8	0	0	0	0	0
<b>Контроль промежуточной аттестации (час)</b>	<b>4</b>						
<b>Общий объем, часов</b>	<b>72</b>	<b>60</b>	<b>8</b>	<b>6</b>	<b>2</b>	<b>0</b>	<b>0</b>
<b>Форма промежуточной аттестации</b>	<b>зачет</b>						
<b>Общий объем часов по учебной дисциплине</b>	<b>72</b>	<b>60</b>	<b>8</b>	<b>6</b>	<b>2</b>	<b>0</b>	<b>0</b>

### РАЗДЕЛ 3. УЧЕБНО-МЕТОДИЧЕСКОЕ ОБЕСПЕЧЕНИЕ САМОСТОЯТЕЛЬНОЙ РАБОТЫ ОБУЧАЮЩИХСЯ ПО ДИСЦИПЛИНЕ

#### 3.1. Виды самостоятельной работы обучающихся по учебной дисциплине

##### *Очной формы обучения*

Раздел, тема	Всего	Виды самостоятельной работы обучающихся					
		Академическая активность, час	Форма академической активности	Выполнение практ. заданий, час	Форма практического задания	Рубежный текущий контроль, час	Форма рубежного текущего контроля

<b>Физическая культура и спорт, семестр 1</b>							
Раздел 1. Основы физической культуры и здорового образа жизни	0	0	Подготовка к лекционным и практическим занятиям, самостоятельное изучение раздела в ЭИОС	0	-	0	Оценка аналитического задания
Раздел 2. Основы самостоятельных занятий физическими упражнениями	0	0	Подготовка к лекционным и практическим занятиям, самостоятельное изучение раздела в ЭИОС	0	-	0	Оценка аналитического задания
<b>Общий объем по модулю/семестру, часов,</b>	<b>0</b>	<b>0</b>	-	<b>0</b>	-	<b>0</b>	-

### *Заочной формы обучения*

Раздел, тема	Всего	Виды самостоятельной работы обучающихся					
		Академическая активность, час	Форма академической активности	Выполнение практ. заданий, час	Форма практического задания	Рубежный текущий контроль, час	Форма рубежного текущего контроля
<b>Физическая культура и спорт, семестр 1</b>							
Раздел 1. Основы физической культуры и здорового образа жизни	32	16	Подготовка к лекционным и практическим занятиям, самостоятельное изучение раздела в ЭИОС	14	Аналитическое задание	2	Оценка аналитического задания
Раздел 2. Основы самостоятельных занятий физическими упражнениями	28	16	Подготовка к лекционным и практическим занятиям, самостоятельное изучение раздела в ЭИОС	10	Аналитическое задание	2	Оценка аналитического задания
<b>Общий объем по модулю/семестру, часов,</b>	<b>60</b>	<b>32</b>	-	<b>24</b>	-	<b>4</b>	-

### **3.2. Методические указания к самостоятельной работе по дисциплине**

#### **РАЗДЕЛ 1. ОСНОВЫ ФИЗИЧЕСКОЙ КУЛЬТУРЫ И ЗДОРОВОГО ОБРАЗА ЖИЗНИ**

**Тема 1. Физическая культура в общекультурной и профессиональной подготовке студентов**

**Цель:** раскрыть сущность, значение и место физической культуры, ее социальные функции и формы

**Перечень изучаемых элементов содержания**

Физическая культура, физическое воспитание, физическая подготовленность, двигательная подготовленность, профессионально-прикладная подготовка, спорт, средства физической культуры, методы физической культуры, компоненты физической культуры.

**Вопросы для самоподготовки:**

1. Чем характеризуются понятия: физическая культура, спорт, физическое воспитание, физическое совершенство, физическая рекреация, физическое развитие, физическая подготовка, физическое упражнение;
2. Что отражает понятие «компоненты физической культуры»;
3. Что относится к понятию «массовый спорт» и «спорт высших достижений» и в чем их различие.

**Формы контроля самостоятельной работы обучающихся:** эссе, реферат, доклад (по выбору)

1. Физическая культура в системе общечеловеческой культуры.
2. Ценностный компонент базовой физической культуры студента.
3. Деятельностный компонент базовой физической культуры студента.
4. Роль общекультурных компетенций в формировании бакалавра по направлению подготовки Физическая культура.

**Тема 2. Социально-биологические основы физической культуры**

**Цель:** познакомить с анатомо-морфологические особенности и физиологическими функциями организма

**Перечень изучаемых элементов содержания:**

Организм, физиологические функции, физической развитие, физическая работоспособность, гипоксия, умственная работоспособность, утомление, биологические ритмы, внешняя среда

**Вопросы для самоподготовки:**

1. Чем характеризуется взаимосвязь физической и умственной работоспособности.
2. Биологические ритмы и их влияние на работоспособность.
3. Внешняя среда и ее влияние на здоровье человека.
4. Гипокинезия и гиподинамия как проблемы современного общества.

**Формы контроля самостоятельной работы обучающихся:** расчетное практическое задание

1. Дать оценку физической работоспособности по тесту Мартине.
2. Дать оценку умственной работоспособности по тесту «Корректирующая проба»

**Тема 3. Основы здорового образа жизни**

**Цель:** познакомить с составляющими здорового образа жизни

**Перечень изучаемых элементов содержания**

Здоровый образ жизни, критерии здоровья, образ жизни, самооценка, адаптация, регенерация, экология, генетика

**Вопросы для самоподготовки:**

1. Чем характеризуется здоровый образ жизни.
2. Алкоголизм и его причины.
3. Курение и его причины.
4. Роль здорового образа жизни в сохранении здоровья.
5. Здоровье в иерархии потребностей человека.

**Формы контроля самостоятельной работы обучающихся:** расчетное практическое задание

1. Дать оценку физическому развитию (метод соматометрии).
2. Дать оценку физическому развитию (метод индексов).

#### Тема 4. Физическая тренировка в обеспечении здоровья

**Цель:** познакомить с физиологическими механизмами и закономерностями воздействия физической тренировки на здоровье

##### Перечень изучаемых элементов содержания

Тренировка, кровообращение, дыхание, нервная система, обмен веществ и энергии, устойчивость, тренированность.

##### Вопросы для самоподготовки:

1. Чем характеризуется тренированность.
2. Как можно оценить тренированность.
3. Какие изменения происходят в системе кровообращения под влиянием тренированности.
4. Какие изменения происходят в системе дыхания под влиянием тренированности.
5. Как физическая нагрузка влияет на нервную систему.

**Формы контроля самостоятельной работы обучающихся:** расчетное практическое задание

1. Дать оценку физического развития (метод стандартов и антропометрических профилей).

### ПРАКТИЧЕСКОЕ ЗАДАНИЕ К РАЗДЕЛУ 1

**Форма практического задания:** расчетно-практическое задание

#### 1. МЕТОДЫ ИССЛЕДОВАНИЯ ФИЗИЧЕСКОГО РАЗВИТИЯ

##### • СОМАТОМЕТРИЧЕСКИЕ МЕТОДЫ

**Цель работы:** научиться проводить соматометрическое обследование

**Приборы и оборудование:** ростомер, весы, сантиметровая лента

**Ход работы:** полученные результаты занесите в таблицу 1

Таблица 1

Признаки		Семестры							
		1	2	3	4	5	6	7	8
Длина тела, см	сидя								
	стоя								
Масса тела, кг									
Окружность грудной клетки, см	Пауза								
	Вдох								
	Выдох								
	Размах								
Окружность, см	плеча	Напряж.							
		Расслаб.							
	Предплечье								
	Талии								
	Бёдер								
	Бедра								
	Голени								
Запястья									

**РУБЕЖНЫЙ КОНТРОЛЬ К РАЗДЕЛУ 1:** форма рубежного контроля – компьютерное тестирование.

## **РАЗДЕЛ 2. ОСНОВЫ САМОСТОЯТЕЛЬНЫХ ЗАНЯТИЙ ФИЗИЧЕСКИМИ УПРАЖНЕНИЯМИ**

### **Тема 5. Средства и методы физической культуры в регулировании работоспособности**

**Цель:** познакомить со средствами и методами физической культуры для регулирования работоспособности

Перечень изучаемых элементов содержания

Труд студента, психофизическая работоспособность, средства физической культуры, методы физической культуры, средство профилактики, средства коррекции.

**Вопросы для самоподготовки:**

1. Какие пути профилактики умственного утомления вы знаете.
2. Какие пути профилактики физического утомления вы знаете.
3. Основные причины изменения психофизического состояния студента в период сессии.

**Формы контроля самостоятельной работы обучающихся: расчетное практическое задание**

1. 1. Дать оценку физической работоспособности (степ-тест).
2. 2. Дать оценку функционального состояния (проба Штанге, проба Генче).

### **Тема 6. Общая физическая и специальная подготовка**

*Цель: познакомить со средствами и методами общей физической и специальной физической тренировки*

Перечень изучаемых элементов содержания

Средства физического воспитания, методы физического воспитания, физические качества, психические качества, интенсивность нагрузок, общая физическая подготовка, специальная физическая подготовка

**Вопросы для самоподготовки:**

1. Какие пути профилактики умственного утомления вы знаете.
2. Какие пути профилактики физического утомления вы знаете.
3. Основные причины изменения психофизического состояния студента в период сессии.

**Формы контроля самостоятельной работы обучающихся: практическое задание**

1. Подготовить комплекс упражнений для развития силы.
2. Подготовить комплекс упражнений для развития выносливости.
3. Подготовить комплекс упражнений для развития координации.

### **Тема 7. Современные оздоровительные технологии. Особенности организации студенческого спорта**

*Цель: познакомить студентов с разновидностями современных оздоровительных технологий*

Перечень изучаемых элементов содержания

Аэробика, фитнес, фитбол-аэробика, бодибилдинг, калланетик, дыхательная гимнастика, йога, шейпинг, гиревой спорт.

Вопросы для самоподготовки:

1. Система организации студенческого спорта за рубежом.
2. Система организации студенческого спорта в России.
3. Система спортивных секций в вузе.

**Формы контроля самостоятельной работы обучающихся: расчетное практическое задание**

1. Оценка психологического статуса.
2. Оценка самочувствия, активности, настроения

## **Тема 8. Основы методики самостоятельных занятий физическими упражнениями**

*Цель: познакомить студентов с методикой самостоятельных занятий физическими упражнениями*

Перечень изучаемых элементов содержания

Двигательная активность, мотивация, формы занятий, содержание занятий, гигиена занятий, определение нагрузки, самоконтроль.

Вопросы для самоподготовки:

1. Понятие оптимальной двигательной активности.
2. Формирование мотивации к занятиям физическими упражнениями.
3. Особенности планирования нагрузки.

**Формы контроля самостоятельной работы обучающихся: расчетное практическое задание**

1. Составить комплекс упражнений для самостоятельных занятий утренней гимнастикой.

2. Составить комплекс упражнений для физкульт-паузы.

Рассчитать оптимальную физическую нагрузку по формуле:  $(ЧСС_2 - ЧСС_1) : ЧСС_1 \times 100\%$  (Оценка: «5» - 20 и <; «4» - 21-40; «3» - 41-65; «2» - 66-75; «1» - 76 и >.)

### **ПРАКТИЧЕСКОЕ ЗАДАНИЕ К РАЗДЕЛУ 2.**

**Форма практического задания:** расчетно-практическое задание

Необходимо выполнить 5 заданий. Выполнение расчетного практического задания сводится к выполнению математических расчетов по заранее определенному алгоритму

#### **ЗАДАНИЕ 1. ОРТОСТАТИЧЕСКАЯ ПРОБА.**

**Цель работы:** научиться проводить оценку функционального состояния сердечно-сосудистой и нервной систем организма.

**Приборы и оборудование:** секундомер

**Ход работы:** полученные результаты занести в тетрадь и написать выводы по каждому испытуемому.

Ортостатическая проба или проба с изменением положения тела предназначена для проведения оценки функционального состояния сердечно-сосудистой и нервной систем. Она отражает устойчивость вегетативной нервной системы (ВНС) к различным факторам и проявляется в изменении частоты сердечных сокращений (ЧСС). Среди неблагоприятных факторов можно назвать атмосферное давление и его перепады, эмоциональное состояние, утомление, перетренированность и др.

Отклик сердечно-сосудистой системы на изменение положения тела проявляется **в том-то ... 1.**

**И т. д., и т. п.**

#### **Алгоритм выполнения задания**

Ортостатическую пробу лучше проводить утром перед зарядкой или в другое время дня до еды. **Основное правило:** проводить пробу в одни и те же часы суток. Проба предусматривает изучение реакции сердечно-сосудистой системы при изменении положения тела обследуемого от горизонтального к вертикальному, путем активного вставания и в

процессе пребывания в вертикальном положении (ортостаза). Реакция на вставание изучается посредством регистрации ЧСС<sup>2</sup>.

Задание выполняется в группе, состоящей из трех человек.

Один из испытуемых находится в положении лежа в состоянии покоя в течение 5-7 минут. На последней минуте измеряется ЧСС с помощью пальпаторного метода, далее надо встать и отдохнуть стоя одну минуту и подсчитать пульс в положении стоя за 1 минуту.

По разнице между частотой пульса лежа и стоя судят о реакции сердечно-сосудистой системы на нагрузку при изменении положения тела. Это позволяет оценивать функциональное состояние регуляторных механизмов и дает некоторое представление о тренированности организма.

Полученные результаты обрабатываются и интерпретируются.

Разница **от 0 до 12** ударов свидетельствует о хорошей физической тренированности **18-25** ударов - показатель отсутствия физической тренированности. Разница **более 25** ударов свидетельствует о переутомлении или заболевании, в таких случаях следует обратиться к врачу.

За норму принято значение 20 ударов в минуту.

### Выводы

- 1.
- 2.
- 3.

### Рекомендации

По первому испытуемому – Иванову И.И.:

- ....;
- ....;
- .....

По второму испытуемому – Петрову П.П.:

- ....;
- ....;
- .....

По третьему испытуемому – Ивановой И.И.:

- ....;
- ....;
- .....

### Список литературы

*(приводится по алфавиту)*

1. Сердечно-сосудистые заболевания. [Электронный ресурс]. – Режим доступа: <http://heartbum.ru/ortostaticheskaya-gipotenziya/>

2. Царева Л.В. Физическая культура и спорт в образовательной деятельности высших учебных заведений / Л.В. Царева, С.Н. Смоляр, В.В. Мулин. – Хабаровск: Изд-во ДВГУПС, 2013. – 230 с.

- 3.
- 4.
- 5.

---

2 Царева Л.В. Физическая культура и спорт в образовательной деятельности высших учебных заведений / Л.В. Царева, С.Н. Смоляр, В.В. Мулин. – Хабаровск: Изд-во ДВГУПС, 2013. – 230 с.



## ЗАДАНИЕ 2. ДНЕВНИК САМОКОНТРОЛЯ

**Цель работы:** научиться заполнять показатели самоконтроля физического развития и подготовленности

**Приборы и оборудование:** весы

**Ход работы:** полученные результаты занесите в таблицу 3 (*образец*)

Таблица 2

№ п/п	Показатели самоконтроля	Дата наблюдения и состояние (оценка)		
		05.12.20...	06.12.20...	Общее
1	Самочувствие	хорошее	хорошее	
2	Настроение	хорошее	удовлетворительное	
3	Сон	8 час., хороший	7 час., беспокойный	
4	Аппетит	хороший	пониженный	
5	Активность	хорошая	удовлетворительная	
6	Желание тренироваться	большое	безразличное	
7	Болевые ощущения	нет	в мышцах передней поверхности бедра	
	ЧСС в минуту:			
8	а) после сна, в положении лёжа	60 уд/мин	60 уд/мин	
9	б) через 1 мин после вставания с постели	70 уд/мин	75 уд/мин	
10	в) разница (ортостатическая проба)	10 уд/мин	15 уд/мин	
11	Масса тела	65,1 кг	64,3 кг	
12	Частота дыхания в покое	16 раз/мин	16 раз/мин	
13	Нарушения режима	Нет	Нет	
14	Двигательная активность	12.500 шагов + тренировка 1,5 час.	8000 шагов	

### Результаты и их обсуждение

#### Выводы

#### Рекомендации

## ЗАДАНИЕ 3. ПРОБА ШТАНГЕ и ГЕНЧИ.

Метод исследования функционального состояния дыхательной системы: проба Штанге и проба Генчи.

**Цель работы:** научиться исследовать функциональное состояние дыхательной системы.

**Приборы и оборудование:** секундомер.

**Ход работы:** использовать критерии оценки задержки дыхания на вдохе и выдохе (таблица 5), занести в таблицу 4.

Проба *Штанге* предполагает задержку дыхания на вдохе.

Техника выполнения: В положении сидя производится глубокий, но не максимальный вдох.

Проба **Генчи** предполагает задержку дыхания на выдохе.

Техника выполнения: В положении сидя производится глубокий, но не максимальный выдох.

В момент задержки дыхания нос заживается пальцами.

Тестирование проводится в группе из трех человек.

Таблица 3

### Время задержки дыхания на вдохе и выдохе

Показатель	Время задержки дыхания, секунды		
	Испытуемый 1	Испытуемый 2	Испытуемый 3
Проба Штанге			
Проба Генчи			

### Оценочные средства

Таблица 4

### Критерии оценки задержки дыхания на вдохе и выдохе

Проба Штанге		Проба Генчи		Оценка
Юноши	Девушки	Юноши	Девушки	
90 сек.	80 сек.	45 сек.	35 сек.	Отлично
80-89 сек	70-79 сек.	40-44 сек	30-34 сек.	Хорошо
50-79 сек.	40-69 сек.	30-39 сек.	20-29 сек.	Удовлетворительно
Менее 50 сек.	Менее 40 сек.	Менее 30 сек.	Менее 20 сек.	Неудовлетворительно

### Результаты и их обсуждение

#### Выводы

#### Рекомендации

### ЗАДАНИЕ 4. ПРОБА С ПРИСЕДАНИЯМИ И ОПРЕДЕЛЕНИЕ ИНДЕКСА РУФФЬЕ.

Проба с приседаниями показывает реакцию сердечно-сосудистой системы на кратковременную физическую нагрузку.

Индекс Руффье (индекс Ruffier, JR) отражает уровень общей выносливости организма.

**Цель работы:** научиться оценивать реакцию сердечно-сосудистой системы на дозированную физическую нагрузку и определять уровень общей выносливости.

**Приборы и оборудование:** секундомер.

**Ход работы:** Тестирование проводится в группе из трех человек. Один выполняет приседания, другой – осуществляет подсчет приседаний, третий фиксирует показания пульса по секундомеру, полученные показатели занести в таблицу 6, сравнить полученные данные испытуемых с таблицами 7, 8, 9 сделать выводы и рекомендации.

Продолжительность физической нагрузки – 30 секунд.

Физическая нагрузка:

- для юношей 28 приседаний;
- для девушек 22 приседания.

**Измеряемые показатели:**

1) ЧСС:

- в состоянии покоя в положении сидя;
- сразу после физической нагрузки в положении стоя;

- через минуту после физической нагрузки в положении стоя;
  - каждые 30 секунд до величины ЧСС в покое;
- 2) учащение ЧСС (в процентах) вычисляют так: из величины ЧСС сразу после нагрузки вычитают значение ЧСС в покое. Полученное значение умножают на 100 и делят на величину ЧСС в покое.

3) индекс Руффье (индекс Ruffier, IR) определяют по формуле:

$$JR = (f_1 + f_2 + f_3 - 200) / 10,$$

где  $f_1$  – ЧСС в покое в положении сидя,

$f_2$  – ЧСС сразу после нагрузки в положении стоя,

$f_3$  – ЧСС через минуту после физической нагрузки в положении стоя.

Таблица 5

**Изменение частоты сердечных сокращений  
после тридцатисекундной физической нагрузки**

Время снятия показаний пульса	ЧСС, уд./мин.		
	Испытуемый 1	Испытуемый 2	Испытуемый 3
10 секунд			
60 секунд			
1 минута 30 секунд			
2 минуты			
2 минуты 30 секунд			
3 минуты			
3 минуты 30 секунд			
4 минуты			
4 минуты 30 секунд			
5 минут			
5 минут 30 секунд			
6 минут			
6 минут 30 секунд			
...			
ЧСС в состоянии покоя в положении сидя, уд./мин.			
Учащение ЧСС от исходной, уд./мин			
Учащение ЧСС от исходной, %			
IR			

**Оценочные средства**

Таблица 6

**Реакция сердечно-сосудистой системы  
на кратковременную физическую нагрузку  
(по Г.Л. Апанасенко)**

Учащение ЧСС	Оценка
до 25 % от исходной	Отлично
на 26-50 % от исходной	Хорошо

на 51-75 %	Удовлетворительно
более 80 %	Неудовлетворительно

Увеличение ЧСС может свидетельствовать о повышенной возбудимости вегетативной нервной системы, недостаточном функциональном состоянии сердечно-сосудистой системы и системы дыхания, низкой тренированности.

Таблица 7

**Время восстановления частоты сердечных сокращений  
после кратковременной нагрузки  
(по Г.Л. Апанасенко)**

<b>Время восстановления ЧСС</b>	<b>Оценка</b>
к концу 1-й минуты	Отлично
от 1 минуты до минуты 30 секунд	Хорошо
к концу 2-й минуты	Удовлетворительно
более 2-х минут	Неудовлетворительно

Замедленное восстановление ЧСС является признаком низкого функционального состояния сердечно-сосудистой системы и перенапряжения регуляторных систем.

Таблица 8

**Критерии оценки  
адаптационных возможностей сердечно-сосудистой системы  
в ответной реакции на дозированную нагрузку**

<b>Индекс Руффье</b>	<b>Оценка</b>
менее 5	Отлично
5-10	Хорошо
11-15	Удовлетворительно
15 и выше	Неудовлетворительно

**Результаты и их обсуждение**

**Выводы**

**Рекомендации**

**ЗАДАНИЕ 5. ГАРВАРДСКИЙ СТЕП-ТЕСТ.**

**Цель работы:** научиться оценивать уровень физической работоспособности.

**Приборы и оборудование:** секундомер.

**Ход работы:** Тестирование проводится в группе из трех человек. Один тестируется, другой осуществляет подсчет восхождений, третий фиксирует показания пульса по секундомеру, результаты тестирования и вычислений заносятся в табл. 11, полученные показатели испытуемых сравнить с критериями оценки физической работоспособности по гарвардскому степ-тесту по таблице 12, написать выводы и рекомендации.

Продолжительность физической нагрузки – 5 минут.

Физическая нагрузка: подъём на ступеньку высотой 43-50 см.

Скорость выполнения задания: 30 подъемов в минуту.

Техника выполнения – подъём на ступеньку и опускание на пол производится с одной и той же ноги. На ступеньке положение вертикальное с выпрямленными ногами.

Физическое упражнение выполняется под метроном с темпом 120 уд./мин.

Через пять минут после выполнения упражнения (30 восхождений) испытуемый отдыхает одну минуту в положении сидя.

Измеряемые показатели:

1) ЧСС:

- через минуту после физической нагрузки в положении сидя (А);
- через две минуты после физической нагрузки в положении сидя (В).
- через три минуты после физической нагрузки в положении сидя (С).

2) Индекс гарвардского степ-теста (ИГСТ) вычисляются по формуле:

$$\text{ИГСТ} = \frac{300 * 100}{(A + B + C)} * 2$$

Таблица 11

**Изменение частоты сердечных сокращений  
после пятиминутной физической нагрузки**

Время снятия показаний пульсоксиметра, минуты	ЧСС, уд./мин.		
	Испытуемый 1	Испытуемый 2	Испытуемый 3
через минуту после выполнения упражнения			
через две минуты после выполнения упражнения			
через три минуты после выполнения упражнения			
ИГСТ			

**Оценочные средства**

Таблица 12

**Критерии оценки физической работоспособности  
по гарвардскому степ-тесту**

Критерий	Оценка
менее 55	Слабая
55-64	Ниже средней
65-79	Средняя
80-89	Хорошая
90 и более	Отличная

**Результаты и их обсуждение**

**Выводы**

**Рекомендации**

При подготовке отчета по заданию следует придерживаться следующей структуры:

1. **Цель работы:** оценить физическую подготовленность и оценить освоение техники приобретения навыков по видам спорта у занимающихся.

2. **Приборы и оборудование:** сантиметровая лента, флаги, мел, секундомер, мячи волейбольные и футбольные, фишки игровые, шахматы, шахматные доски, лыжи, лыжные ботинки и палки, лента для лыж, плавательные доски.
3. **Ход работы:** сдать контрольные нормативы и оценить освоение технических элементов по видам физкультурно-спортивной направленности. Записать в форму отчета. Сравнить полученные нормативы с показателями оценивания техники и физической подготовленности студентов со стандартными результатами (таблица 14, 15, 16).
4. **Сдача контрольных нормативов** – определение уровня развития физических качеств человека на основе нормативов физкультурно-спортивной направленности и оценке освоения техники видов спорта. Нормативы сдаются на учебных занятиях после освоения физических упражнений и элементов техники вида спорта.
5. **Написание отчета.**

**РУБЕЖНЫЙ КОНТРОЛЬ К РАЗДЕЛУ 2:** форма рубежного контроля – компьютерное тестирование.

## РАЗДЕЛ 4. ФОНД ОЦЕНОЧНЫХ СРЕДСТВ ДЛЯ ПРОВЕДЕНИЯ ПРОМЕЖУТОЧНОЙ АТТЕСТАЦИИ ОБУЧАЮЩИХСЯ ПО УЧЕБНОЙ ДИСЦИПЛИНЕ

### 4.1. Форма промежуточной аттестации обучающегося по дисциплине

Контрольным мероприятием промежуточной аттестации обучающихся по учебной дисциплине является **зачет** который проводится в **устной** форме.

### 4.2. Перечень компетенций с указанием этапов их формирования в процессе освоения образовательной программы

Код компетенции	Содержание компетенции (части компетенции)	Результаты обучения	Этапы формирования компетенций в процессе освоения образовательной программы
УК-7.	Способен поддерживать должный уровень физической подготовленности для обеспечения полноценной социальной и профессиональной деятельности Способен поддерживать должный уровень физической подготовленности для обеспечения полноценной социальной и профессиональной деятельности	УК-7.1. Знает: - значение физической культуры как фактора развития человеческого капитала, основной составляющей здорового образа жизни; - основные показатели физического развития, функциональной подготовленности и работоспособности и влияние физических упражнений на данные показатели; - основы организации здорового образа жизни; - требования профессиональной деятельности в области физической культуры и спорта, адаптивной физической культуры и адаптивного спорта к уровню физической подготовленности работников; - правила безопасности при проведении занятий по физической культуре и спорту, адаптивной физической культуре и адаптивному спорту; - методики обучения технике двигательных действий и развития физических качеств средствами базовых	Этап формирования знаний

		<p>видов спорта, адаптивных видов спорта, и ИВАС; - основы планирования и проведения занятий по физической культуре и адаптивной физической культуре; - основы контроля и самооценки уровня физической подготовленности по результатам тестирования; - правила эксплуатации контрольно-измерительных приборов и инвентаря.</p>	
		<p>УК-7.2. Умеет: - самостоятельно оценивать уровень физической подготовленности; - планировать отдельные занятия и циклы занятий по физической культуре оздоровительной направленности с учетом особенностей профессиональной деятельности; - проводить занятия по общей физической подготовке; - определять и учитывать величину нагрузки на занятиях; - соблюдать правила техники безопасности при выполнении упражнений; - пользоваться спортивным инвентарем, оборудованием и контрольно-измерительными приборами и обнаруживать их неисправности.</p> <p>УК-7.3. Имеет опыт: - проведения с обучающимися теоретических занятий и бесед о пользе, значении физической культуры и спорта, адаптивной физической культуры и адаптивного спорта, основах здорового образа жизни, о важности физической подготовки к систематическим занятиям и использовании средств физической культуры и спорта, адаптивной физической культуры и адаптивного спорта для оптимизации двигательного режима; - планирования и проведения занятий по обучению технике базовых видов спорта, видов адаптивного спорта; - планирования и проведения учебно-тренировочных занятий по ИВАС по обучению технике выполнения упражнений, развитию физических качеств и воспитанию личности; - владения техникой основных двигательных действий базовых видов спорта и видов адаптивного спорта и ИВАС на уровне выполнения контрольных нормативов; - самоконтроля и анализа своего физического состояния, физической подготовленности.</p>	<p>Этап формирования умений</p>
		<p>УК-7.1. Знает: - значение физической культуры как фактора развития человеческого капитала, основной составляющей здорового образа жизни; - основные показатели физического развития, функциональной подготовленности и работоспособности и влияние физических упражнений на данные показатели; - основы организации здорового образа жизни; - требования профессиональной деятельности в области физической культуры и спорта, адаптивной</p>	<p>Этап формирования навыков и получения опыта</p>

		физической культуры и адаптивного спорта к уровню физической подготовленности работников; - правила безопасности при проведении занятий по физической культуре и спорту, адаптивной физической культуре и адаптивному спорту; - методики обучения технике двигательных действий и развития физических качеств средствами базовых видов спорта, адаптивных видов спорта, и ИВАС; - основы планирования и проведения занятий по физической культуре и адаптивной физической культуре; - основы контроля и самооценки уровня физической подготовленности по результатам тестирования; - правила эксплуатации контрольно-измерительных приборов и инвентаря.	
--	--	--	--

#### 4.3 Описание показателей и критериев оценивания компетенций на различных этапах их формирования, описание шкал оценивания

Код компетенции	Этапы формирования компетенций	Показатель оценивания компетенции	Критерии и шкалы оценивания
УК-7	Этап формирования знаний.	Теоретический блок вопросов.  Уровень освоения программного материала, логика и грамотность изложения, умение самостоятельно обобщать и излагать материал	1) обучающийся глубоко и прочно освоил программный материал, исчерпывающе, последовательно, грамотно и логически стройно его излагает, тесно увязывает с задачами и будущей деятельностью, не затрудняется с ответом при видоизменении задания, умеет самостоятельно обобщать и излагать материал, не допуская ошибок: ( 9-10] баллов; 2) обучающийся твердо знает программный материал, грамотно и по существу излагает его, не допуская существенных неточностей в ответе на вопрос, может правильно применять теоретические положения: [8-9) баллов; 3) обучающийся освоил основной материал, но не знает отдельных деталей, допускает неточности, недостаточно правильные формулировки, нарушает последовательность в



			изложении программного материала: (6-8) баллов; 4) обучающийся не знает значительной части программного материала, допускает существенные ошибки: [0-6] баллов.
<b>УК-7</b>	Этап формирования умений	<p>Аналитическое задание (<i>задачи, ситуационные задания, кейсы, проблемные ситуации и т.д.</i>)</p> <p>Практическое применение теоретических положений применительно к профессиональным задачам, обоснование принятых решений</p>	<p>1) свободно справляется с задачами и практическими заданиями, правильно обосновывает принятые решения, задание выполнено верно, даны ясные аналитические выводы к решению задания, подкрепленные теорией: ( 9-10] баллов;</p> <p>2) владеет необходимыми умениями и навыками при выполнении практических заданий, задание выполнено верно, отмечается хорошее развитие аргумента, однако отмечены погрешности в ответе, скорректированные при собеседовании: [8-9) баллов;</p>
<b>УК-7</b>	Этап формирования навыков и получения опыта.	<p>Аналитическое задание (<i>задачи, ситуационные задания, кейсы, проблемные ситуации и т.д.</i>)</p> <p>Решение практических заданий и задач, владение навыками и умениями при выполнении практических заданий, самостоятельность, умение обобщать и излагать материал.</p>	<p>3) испытывает затруднения в выполнении практических заданий, задание выполнено с ошибками, отсутствуют логические выводы и заключения к решению: (6-8) баллов;</p> <p>4) практические задания, задачи выполняет с большими затруднениями или задание не выполнено вообще, или задание выполнено не до конца, нет четких выводов и заключений по решению задания, сделаны неверные выводы по решению задания: [0-6] баллов.</p>

**4.4 Типовые контрольные задания или иные материалы, необходимые для оценки знаний, умений, навыков и (или) опыта деятельности, характеризующих этапы формирования компетенций в процессе освоения образовательной программы**

#### Теоретический блок вопросов:

1. Понятия «физическая культура», «спорт», «физическое воспитание».
2. Физическое развитие, физическое совершенство. Физическая подготовка и двигательная активность человека.
3. Физическая культура как учебная дисциплина высшего профессионального образования и ее задачи.
4. Здоровый образ жизни и факторы его составляющие. Роль физической культуры в формировании здорового образа жизни.
5. Значение физических упражнений для здоровья человека.
6. Гигиенические правила занятий физическими упражнениями.
7. Социальные и биологические факторы, их влияние на физическое развитие человека.
8. Воздействие экологических факторов на организм.
9. Физическая культура как средство борьбы с гиподинамией и гипокинезией.
10. Общая физическая подготовка (ОФП) и специальная физическая подготовка (СФП) студента. Их характеристики.
11. Средства физической культуры.
12. Оздоровительные силы природы как средство физической культуры.
13. Сила. Средства и методы развития силы.
14. Гибкость. Средства и методы развития гибкости.
15. Ловкость. Средства и методы развития ловкости.
16. Выносливость. Средства и методы развития выносливости.
17. Быстрота. Средства и методы развития быстроты.
18. Дыхательная система и ее функции при занятиях физическими упражнениями.
19. Опорно-двигательный аппарат и его функции при занятиях физическими упражнениями.
20. Сердечно-сосудистая система и ее функции при занятиях физическими упражнениями.
21. Врачебный контроль при занятиях физической культурой, его цель.
22. Критерии физического развития и физической подготовленности.
23. Правила самостоятельных занятий физическими упражнениями.
24. Значение утренней гимнастики.
25. Приемы закаливания.
26. Самоконтроль, основные методы. Дневник самоконтроля спортсмена.
27. Методы профилактики профессиональных заболеваний.
28. Основные формы производственной физической культуры.
29. Массовый спорт и спорт высших достижений. Их цели, задачи и различия.
30. Студенческий спорт. Организация и планирование спортивной подготовки в вузе.

#### Аналитическое задание:

1. Составить комплекс упражнений для самостоятельных занятий утренней гимнастикой.
2. Составить комплекс упражнений для физкульт-паузы.
3. Составить комплекс управлений для занятия по общей физической подготовке.
4. Рассчитать оптимальную физическую нагрузку по формуле:  $(ЧСС_2 - ЧСС_1) : ЧСС_1 \times 100\%$  (Оценка: «5» - 20 и <; «4» - 21-40; «3» - 41-65; «2» - 66-75; «1» - 76 и >. )
5. Разработать комплекс упражнений для развития быстроты движений и скоростно-силовых качеств.
6. Разработать комплекс упражнений для развития выносливости.
7. Разработать комплекс упражнений для развития гибкости.
8. Составить комплекс оздоровительных упражнений в соответствии с нозологической группой.

9. Составить комплекс упражнений с применением релаксационных методик для снятия психоэмоционального напряжения.
10. Составить комплекс упражнений производственной гимнастики с учетом будущей профессии (специальности) и имеющихся физических и функциональных ограниченных возможностей

#### **4.5 Методические материалы, определяющие процедуры оценивания знаний, умений, навыков и (или) опыта деятельности, характеризующих этапы формирования компетенций**

Промежуточная аттестация по дисциплине проводится в соответствии с Положением о промежуточной аттестации обучающихся по основным профессиональным образовательным программам высшего образования – программ бакалавриата в Российском государственном социальном университете и Положение о балльно-рейтинговой системе оценки успеваемости обучающихся по основным профессиональным образовательным программам высшего образования - программам бакалавриата в Российском государственном социальном университете.

На промежуточную аттестацию отводится 20 рейтинговых баллов.

Ответы обучающегося на контрольном мероприятии промежуточной аттестации оцениваются педагогическим работником по 20 - балльной шкале, а итоговая оценка по учебной дисциплине выставляется по системе зачтено/не зачтено для зачета.

Критерии выставления оценки определяются Положением о балльно-рейтинговой системе оценки успеваемости обучающихся по основным профессиональным образовательным программам высшего образования - программам бакалавриата в Российском государственном социальном университете.

### **РАЗДЕЛ 5. УСЛОВИЯ РЕАЛИЗАЦИИ ДИСЦИПЛИНЫ**

#### **5.1. Перечень основной и дополнительной учебной литературы для освоения дисциплины**

##### **5.1.1. Основная литература**

1. Физическая культура : учебник и практикум для вузов / А. Б. Муллер [и др.]. — Москва : Издательство Юрайт, 2020. — 424 с. — (Высшее образование). — ISBN 978-5-534-02483-8. — Текст : электронный // ЭБС Юрайт [сайт]. — URL: <https://urait.ru/bcode/449973>
2. Физическая культура и спорт в вузе : учебное пособие : [16+] / А.В. Завьялов, М.Н. Абраменко, И.В. Щербаков, И.Г. Евсеева. – Москва ; Берлин : Директ-Медиа, 2020. – 106 с. : ил. – Режим доступа: по подписке. – URL: <http://biblioclub.ru/index.php?page=book&id=572425>

##### **5.1.2. Дополнительная литература**

1. Стриханов, М. Н. Физическая культура и спорт в вузах : учебное пособие / М. Н. Стриханов, В. И. Савинков. — 2-е изд. — Москва : Издательство Юрайт, 2020. — 160 с. — (Высшее образование). — ISBN 978-5-534-10524-7. — Текст : электронный // ЭБС Юрайт [сайт]. — URL: <https://urait.ru/bcode/454861>

2. Литвинов, С. А. Методика обучения физической культуре. Календарно-тематическое планирование : учебное пособие для вузов / С. А. Литвинов. — 2-е изд. — Москва : Издательство Юрайт, 2020. — 413 с. — (Высшее образование). — ISBN 978-5-534-11125-5. — Текст : электронный // ЭБС Юрайт [сайт]. — URL: <https://urait.ru/bcode/455860>

## 5.2 Перечень ресурсов информационно-коммуникационной сети «Интернет», необходимых для освоения дисциплины

Название электронного ресурса	Описание электронного ресурса	Используемый для работы адрес
Университетская информационная система РОССИЯ (УИС РОССИЯ)	Университетская информационная система РОССИЯ (УИС РОССИЯ) – электронная библиотека и база для исследований и учебных курсов в области экономики, управления, социологии, лингвистики, философии, филологии, международных отношений и других гуманитарных наук. УИС РОССИЯ поддерживается на базе Научно-исследовательского вычислительного центра МГУ имени М.В. Ломоносова	<a href="https://uisrussia.msu.ru/">https://uisrussia.msu.ru/</a> 100% доступ
Электронная библиотека учебников	На сайте представлены учебники, лекции, доклады, монографии по естественным и гуманитарным наукам.	<a href="http://studentam.net">http://studentam.net</a> 100% доступ
Cyberleninka	Содержит каталог научной периодики по большому количеству научных дисциплин, который содержит полную информацию о научных журналах в электронном виде, включающую их описания и все вышедшие выпуски с содержанием, темами научных статей и их полными текстами.	<a href="http://cyberleninka.ru/journal">http://cyberleninka.ru/journal</a> 100% доступ
Единое окно доступа к образовательным ресурсам	Информационная система предоставляет свободный доступ к каталогу образовательных интернет-ресурсов и полнотекстовой электронной учебно-методической библиотеке для общего и профессионального образования	<a href="http://window.edu.ru/library">http://window.edu.ru/library</a> 100% доступ
Электронные библиотеки. Электронные библиотеки, словари, энциклопедии	Интернет-ресурсы образовательного и научно-образовательного назначения, оформленные в виде электронных библиотек, словарей и энциклопедий, предоставляют открытый доступ к полнотекстовым информационным ресурсам, представленным в электронном формате — учебникам и учебным	<a href="http://gigabaza.ru/doc/131454.html">http://gigabaza.ru/doc/131454.html</a> 100% доступ

пособиям, хрестоматиям и художественным произведениям, историческим источникам и научно-популярным статьям, справочным изданиям и др.
---

### 5.3 Методические указания для обучающихся по освоению дисциплины

Освоение обучающимся дисциплины «Физическая культура и спорт» предполагает изучение материалов дисциплины на аудиторных занятиях и в ходе самостоятельной работы. Аудиторные занятия проходят в форме лекций, семинаров и практических занятий. Самостоятельная работа включает разнообразный комплекс видов и форм работы обучающихся.

Для успешного освоения дисциплины и достижения поставленных целей необходимо внимательно ознакомиться с рабочей программы учебной дисциплины, доступной в электронной информационно-образовательной среде РГСУ.

Следует обратить внимание на списки основной и дополнительной литературы, на предлагаемые преподавателем ресурсы информационно-телекоммуникационной сети Интернет. Эта информация необходима для самостоятельной работы обучающегося.

При подготовке к аудиторным занятиям необходимо помнить особенности каждой формы его проведения.

Подготовка к учебному занятию лекционного типа заключается в следующем.

С целью обеспечения успешного обучения обучающийся должен готовиться к лекции, поскольку она является важнейшей формой организации учебного процесса, поскольку:

- знакомит с новым учебным материалом;
- разъясняет учебные элементы, трудные для понимания;
- систематизирует учебный материал;
- ориентирует в учебном процессе.

С этой целью:

- внимательно прочитайте материал предыдущей лекции;
- ознакомьтесь с учебным материалом по учебнику и учебным пособиям с темой прочитанной лекции;
- внесите дополнения к полученным ранее знаниям по теме лекции на полях лекционной тетради;
- запишите возможные вопросы, которые вы зададите лектору на лекции по материалу изученной лекции;
- постарайтесь уяснить место изучаемой темы в своей подготовке;
- узнайте тему предстоящей лекции (по тематическому плану, по информации лектора) и запишите информацию, которой вы владеете по данному вопросу.

Подготовка к занятию семинарского типа

При подготовке и работе во время проведения занятий семинарского типа следует обратить внимание на следующие моменты: на процесс предварительной подготовки, на работу во время занятия, обработку полученных результатов, исправление полученных замечаний.

Предварительная подготовка к учебному занятию семинарского типа заключается в изучении теоретического материала в отведенное для самостоятельной работы время, ознакомление с инструктивными материалами с целью осознания задач практического занятия, техники безопасности на занятиях.

Работа во время проведения учебного занятия семинарского типа включает:

- консультирование студентов преподавателями и вспомогательным персоналом с целью предоставления исчерпывающей информации, необходимой для самостоятельного выполнения предложенных преподавателем задач, ознакомление с правилами техники безопасности на занятиях;

– самостоятельное выполнение заданий согласно обозначенной учебной программой тематики.

Обработка, обобщение полученных результатов работы проводится обучающимися самостоятельно или под руководством преподавателя (в зависимости от степени сложности поставленных задач). В результате оформляется индивидуальный отчет. Подготовленная к сдаче на контроль и оценку работа сдается преподавателю. Форма отчетности может быть письменная, устная или две одновременно. Главным результатом в данном случае служит получение положительной оценки по каждому практическому занятию. Это является необходимым условием при проведении рубежного контроля и допуска к зачету, дифференцированному зачету. При получении неудовлетворительных результатов обучающийся имеет право в дополнительное время передать преподавателю работу до проведения промежуточной аттестации.

**Самостоятельная работа.**

Для более углубленного изучения темы задания для самостоятельной работы рекомендуется выполнять параллельно с изучением данной темы. При выполнении заданий по возможности используйте наглядное представление материала. Более подробная информация о самостоятельной работе представлена в разделах «Учебно-методическое обеспечение самостоятельной работы по дисциплине (модулю)», «Методические указания к самостоятельной работе по дисциплине (модулю)».

#### **5.4 Информационно-технологическое обеспечение образовательного процесса по дисциплине**

##### **5.4.1. Средства информационных технологий**

1. Персональные компьютеры;
2. Средства доступа к Интернет;
3. Проектор.

##### **5.4.2. Программное обеспечение**

1. Microsoft Office (Word, Excel) и др\*.

##### **5.4.3. Информационные справочные системы**

<b>№№</b>	<b>Название электронного ресурса</b>	<b>Описание электронного ресурса</b>	<b>Используемый для работы адрес</b>
1.	ЭБС «Университетская библиотека онлайн»	Электронно-библиотечная система, электронные книги и аудиокниг, учебники для ВУЗов, средних специальных учебных заведений и школы, а также научные монографии, научная периодика, в т.ч. журналы ВАК.	<a href="http://biblioclub.ru/">http://biblioclub.ru/</a> 100% доступ
2.	Научная электронная библиотека eLIBRARY.ru	Поиск по рефератам и полным текстам статей, опубликованных в российских и зарубежных научно-технических журналах.	<a href="http://elibrary.ru/">http://elibrary.ru/</a> Доступ с любого компьютера в сети Университета на 276 журналов по подписке Университета. Доступ к 5493 журналам с полным текстом в открытом доступе, из

			них российских журналов 5022.
3.	ЭБС издательства «Юрайт»	Электронно-библиотечная система, коллекция электронных версий книг.	<a href="http://www.biblio-online.ru/">http://www.biblio-online.ru/</a> 100% доступ
4.	ЭБС издательства "ЛАНЬ"	Электронно-библиотечная система, коллекция электронных версий книг.	<a href="http://e.lanbook.com/">http://e.lanbook.com/</a> 100% доступ
5.	ЭБС "Book.ru"	Электронно-библиотечная система, коллекция электронных версий книг.	<a href="http://www.book.ru">http://www.book.ru</a> 100% доступ
6.	База данных EastView	Полнотекстовая база данных периодики.	<a href="http://ebiblioteka.ru/">http://ebiblioteka.ru/</a> С любого компьютера в сети Университета
7.	База данных международного индекса научного цитирования – Scopus:	Библиографическая и реферативная информация и инструменты для отслеживания цитируемости статей, опубликованных в научных изданиях.	<a href="http://www.scopus.com/">http://www.scopus.com/</a> Доступ с любого компьютера в сети Университета.
8.	Международный индекс научного цитирования Web of Science (Web of Knowledge)	Библиографическая и реферативная информация и инструменты для отслеживания цитируемости статей, опубликованных в научных изданиях. Университета.	<a href="http://webofknowledge.com;">http://webofknowledge.com;</a> Доступ с любого компьютера в сети Университета.
9	Президентская библиотека им. Б.Н.Ельцина	Общегосударственное электронное хранилище цифровых копий важнейших документов по истории, теории и практике российской государственности, русскому языку, а также мультимедийных образовательных, научно-образовательных, культурно-просветительских и информационно-аналитических ресурсов.	<a href="https://www.prlib.ru/">https://www.prlib.ru/</a> Доступ в электронном читальном зале Научной библиотеки Университета.
10	Национальная электронная библиотека	Крупнейшее собрание книг, диссертаций, музыкальных нот, карт и прочих материалов.	<a href="https://rusneb.ru/">https://rusneb.ru/</a> доступ к полной коллекции с компьютеров в электронном читальном зале Научной библиотеки Университета
11.	Видеотека учебных фильмов «Решение»	Коллекция учебных видеофильмов	<a href="http://eduvideo.online">http://eduvideo.online</a> 100% доступ

## **5.5 Материально-техническое обеспечение образовательного процесса по дисциплине**

Для изучения дисциплины «**Физическая культура и спорт**» в рамках реализации основной профессиональной образовательной программы по направлению подготовки **49.03.02 Физическая культура для лиц с отклонениями в состоянии здоровья (адаптивная физическая культура)** очной и заочной формам обучения используются:

**Учебная аудитория для занятий лекционного типа** оснащена специализированной мебелью (стол для преподавателя, парты, стулья, доска для написания мелом); техническими средствами обучения (видеопроекторное оборудование, средства звуковоспроизведения, экран и имеющие выход в сеть Интернет), видеофильмами (Серия из 20 фильмов «Физкультурно-оздоровительные технологии», «Технологии спорта», «Методика обучения самостоятельных занятий физической культурой»).

**Учебная аудитория для занятий семинарского типа:** оснащена специализированной мебелью (стол для преподавателя, парты, стулья, доска для написания мелом); техническими средствами обучения (видеопроекторное оборудование, средства звуковоспроизведения, экран и имеющие выход в сеть Интернет), видеофильмами (Серия из 20 фильмов «Физкультурно-оздоровительные технологии», «Технологии спорта», «Методика обучения самостоятельных занятий физической культурой»).

**Помещения для самостоятельной работы обучающихся:** оснащены специализированной мебелью (парты, стулья) техническими средствами обучения (персональные компьютеры с доступом в сеть интернет и обеспечением доступа в электронно-информационную среду университета, программным обеспечением).

## **5.6. Образовательные технологии**

При реализации дисциплины «**Физическая культура и спорт**» применяются различные образовательные технологии, в том числе технологии электронного обучения.

Освоение учебной дисциплины «**Физическая культура и спорт**» предусматривает использование в учебном процессе активных и интерактивных форм проведения учебных занятий в форме мозгового штурма, круглого стола, тренингов постановки и прояснения цели, разбора конкретных ситуаций, в сочетании с внеаудиторной работой с целью формирования и развития профессиональных навыков обучающихся.



## ЛИСТ РЕГИСТРАЦИИ ИЗМЕНЕНИЙ

№ п/п	Содержание изменения	Реквизиты документа об утверждении изменения	Дата введения изменения
1.	Утверждена и введена в действие решением кафедры теории и методики физической культуры и спорта на основании Федерального государственного образовательного стандарта высшего образования по направлению подготовки 49.03.02 Физическая культура для лиц с отклонениями в состоянии здоровья (адаптивная физическая культура) (уровень бакалавриата), утвержденным приказом Министерства образования и науки Российской Федерации от 19.09.2017 г. № 942.	Протокол заседания кафедры № 09 от «08» мая 2019 года	01.09.2019
2.	Актуализирована с учетом развития науки, культуры, экономики, техники, технологий и социальной сферы	Протокол заседания Ученого совета № 9 от «15» мая 2020 года	01.09.2020
3.			



Министерство науки и высшего образования Российской Федерации  
Федеральное государственное бюджетное образовательное учреждение  
высшего образования  
«Российский государственный социальный университет»

«УТВЕРЖДАЮ»

Декан факультета физической культуры

/ А.С. Махов/

«18» мая 2020 г

## РАБОЧАЯ ПРОГРАММА ДИСЦИПЛИНЫ

### ***ЭЛЕКТИВНЫЕ КУРСЫ ПО ФИЗИЧЕСКОЙ КУЛЬТУРЕ И СПОРТУ***

**Направление подготовки**

***«49.03.02 Физическая культура для лиц с отклонениями в состоянии здоровья  
(адаптивная физическая культура)»***

**Направленность**

***«Физическая реабилитация и рекреация»***

***ПРОГРАММА БАКАЛАВРИАТА***

**Квалификация**

***Бакалавр***

**Форма обучения**

***Очная, заочная***

Москва 2020

Рабочая программа дисциплины «**Элективные курсы по физической культуре и спорту**» разработана на основании федерального государственного образовательного стандарта высшего образования по направлению подготовки 49.03.02 *Физическая культура для лиц с отклонениями в состоянии здоровья (адаптивная физическая культура)* (уровень бакалавриата), утвержденного приказом Министерства образования и науки Российской Федерации от 19.09.2017 г. № 942, учебного плана по основной профессиональной образовательной программе высшего образования – программе *бакалавриата* по направлению подготовки 49.03.02 *Физическая культура для лиц с отклонениями в состоянии здоровья (адаптивная физическая культура)*, а также с учетом профессиональных стандартов, сопряженных с профессиональной деятельностью выпускника:

- 03.007 «*Специалист по реабилитационной работе в социальной сфере*»;  
- 05.002 «*Тренер по адаптивной физической культуре и адаптивному спорту*»;  
- 05.004 «*Инструктор-методист по адаптивной физической культуре и адаптивному спорту*»;

- 05.006 «*Сопровождающий инвалидов, лиц с ограниченными возможностями здоровья и несовершеннолетних*».

Руководитель основной профессиональной образовательной программы  
кандидат педагогических наук, доцент



А.В. Корнев

(подпись)

Рабочая программа дисциплины обсуждена и утверждена на заседании Ученого совета факультета

Протокол № 9 от 15 мая 2020 года

Декан факультета физической культуры и  
р пед. наук, доцент

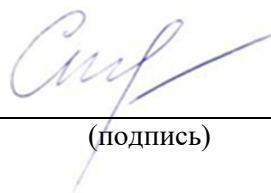


А.С. Махов

(подпись)

Рабочая программа дисциплины рекомендована к утверждению представителями организаций-работодателей:

Автономная некоммерческая организация  
«Профессиональный клуб женской гимнастики «Олимпия»



Л.Н. Ступаченко

(подпись)

Рабочая программа дисциплины рецензирована и рекомендована к утверждению:


Кандидат педагогических наук, доцент кафедры безопасности жизнедеятельности и адаптивной физической культуры Шуйского филиала ИвГУ



Е.А. Осокина

(подпись)

Кандидат педагогических наук, доцент факультета физической культуры РГСУ



М.А. Петрова

(подпись)

Согласовано  
Научная библиотека, директор



И.Г. Маляр

(подпись)

СОДЕРЖАНИЕ

РАЗДЕЛ 1. ПАСПОРТ РАБОЧЕЙ ПРОГРАММЫ ДИСЦИПЛИНЫ .....	4
1.1 Цель и задачи дисциплины .....	4
1.2. Место дисциплины в структуре основной профессиональной образовательной программы.....	4
1.3 Планируемые результаты обучения по дисциплине в рамках планируемых результатов освоения основной образовательной программы .....	4
РАЗДЕЛ 2. СТРУКТУРА И СОДЕРЖАНИЕ ДИСЦИПЛИНЫ .....	4
2.1 Объем дисциплины, включая контактную работу обучающегося с педагогическими работниками и самостоятельную работу обучающегося .....	6
2.2. Учебно-тематический план дисциплины .....	6
РАЗДЕЛ 3. УЧЕБНО-МЕТОДИЧЕСКОЕ ОБЕСПЕЧЕНИЕ САМОСТОЯТЕЛЬНОЙ РАБОТЫ ОБУЧАЮЩИХСЯ ПО ДИСЦИПЛИНЕ .....	7
3.1. Виды самостоятельной работы обучающихся по дисциплине .....	7
3.2 Методические указания к самостоятельной работе по дисциплине (модулю) .....	8
РАЗДЕЛ 4. ФОНД ОЦЕНОЧНЫХ СРЕДСТВ ДЛЯ ПРОВЕДЕНИЯ ПРОМЕЖУТОЧНОЙ АТТЕСТАЦИИ ОБУЧАЮЩИХСЯ ПО ДИСЦИПЛИНЕ.....	8
4.1. Форма промежуточной аттестации обучающегося по дисциплине .....	17
4.2. Перечень компетенций с указанием этапов их формирования в процессе освоения образовательной программы .....	17
4.3 Описание показателей и критериев оценивания компетенций на различных этапах их формирования, описание шкал оценивания .....	20
4.4 Типовые контрольные задания или иные материалы, необходимые для оценки знаний, умений, навыков и (или) опыта деятельности, характеризующих этапы формирования компетенций в процессе освоения образовательной программы.....	21
4.5 Методические материалы, определяющие процедуры оценивания знаний, умений, навыков и (или) опыта деятельности, характеризующих этапы формирования компетенций....	21
РАЗДЕЛ 5. УСЛОВИЯ РЕАЛИЗАЦИИ ДИСЦИПЛИНЫ .....	28
5.1. Перечень основной и дополнительной учебной литературы для освоения дисциплины .....	28
5.2 Перечень ресурсов информационно-коммуникационной сети «Интернет», необходимых для освоения дисциплины .....	28
5.3 Методические указания для обучающихся по освоению дисциплины .....	29
5.4 Информационно-технологическое обеспечение образовательного процесса по дисциплине .....	31
5.5 Материально-техническое обеспечение образовательного процесса по дисциплине	32
5.6 Образовательные технологии.....	32
ЛИСТ РЕГИСТРАЦИИ ИЗМЕНЕНИЙ.....	34

## РАЗДЕЛ 1. ПАСПОРТ РАБОЧЕЙ ПРОГРАММЫ ДИСЦИПЛИНЫ

### 1.1 Цель и задачи дисциплины

Цель дисциплины заключается в получении обучающимися теоретических знаний об организации физкультурно-спортивной деятельности и подготовка их к разносторонней профессиональной деятельности в сфере физической культуры и спорта.

#### Задачи дисциплины:

1. обеспечить усвоение знаний в области организации физкультурно-спортивной работы, средств, методов, форм организации работы с различными возрастными группами, опираясь на закономерности и особенности развития каждой возрастной группы;
2. обеспечить формирование навыков определения цели и задач, планирования, проведения, анализа и оценки физкультурно-спортивных занятий с различными возрастными группами населения;
3. формировать устойчивый интерес к работе с различными возрастными группами населения в сфере физической культуры и спорта.

### 1.2. Место дисциплины в структуре основной профессиональной образовательной программы

Учебная дисциплина «Элективные курсы по физической культуре и спорту» реализуется в обязательной части основной образовательной программы по направлению подготовки 49.03.02 *Физическая культура для лиц с отклонениями в состоянии здоровья (адаптивная физическая культура)* очной и заочной формам обучения.

Изучение учебной дисциплины «Элективные курсы по физической культуре и спорту» базируется на знаниях и умениях, полученных обучающимися ранее в ходе освоения программного материала учебной дисциплины «Физическая культура».

Перечень последующих учебных дисциплин, для которых необходимы знания, умения и навыки, формируемые данной дисциплиной:

«Теория и методика физической культуры и спорта»,

Модуль «Теория и методика обучения базовым видам физкультурно-спортивной деятельности».

### 1.3 Планируемые результаты обучения по дисциплине в рамках планируемых результатов освоения основной образовательной программы

Процесс освоения учебной дисциплины направлен на формирование у обучающихся следующих универсальных: УК-7, в соответствии с основной образовательной программой по направлению подготовки «49.03.02 Физическая культура для лиц с отклонениями в состоянии здоровья (адаптивная физическая культура)».

В результате освоения дисциплины обучающийся должен демонстрировать следующие результаты:

Категория компетенций	Код компетенции	Формулировка компетенции	Код и наименование индикатора достижения компетенции
Самоорганизация и саморазвитие (в том числе здоровьесбережение)	УК-7.	Способен поддерживать должный уровень физической подготовленности для обеспечения полноценной социальной и профессиональной деятельности	УК-7.1. Знает: - значение физической культуры как фактора развития человеческого капитала, основной составляющей здорового образа жизни; - основные показатели физического развития, функциональной подготовленности и работоспособности и влияние физических упражнений на данные показатели; - основы организации здорового образа

			<p>жизни; - требования профессиональной деятельности в области физической культуры и спорта, адаптивной физической культуры и адаптивного спорта к уровню физической подготовленности работников; - правила безопасности при проведении занятий по физической культуре и спорту, адаптивной физической культуре и адаптивному спорту; - методики обучения технике двигательных действий и развития физических качеств средствами базовых видов спорта, адаптивных видов спорта, и ИВАС; - основы планирования и проведения занятий по физической культуре и адаптивной физической культуре; - основы контроля и самооценки уровня физической подготовленности по результатам тестирования; - правила эксплуатации контрольно-измерительных приборов и инвентаря.</p>
			<p>УК-7.2. Умеет: - самостоятельно оценивать уровень физической подготовленности; - планировать отдельные занятия и циклы занятий по физической культуре оздоровительной направленности с учетом особенностей профессиональной деятельности; - проводить занятия по общей физической подготовке; - определять и учитывать величину нагрузки на занятиях; - соблюдать правила техники безопасности при выполнении упражнений; - пользоваться спортивным инвентарем, оборудованием и контрольно-измерительными приборами и обнаруживать их неисправности.</p>
			<p>УК-7.3. Имеет опыт: - проведения с обучающимися теоретических занятий и бесед о пользе, значении физической культуры и спорта, адаптивной физической культуры и адаптивного спорта, основах здорового образа жизни, о важности физической подготовки к систематическим занятиям и использовании средств физической культуры и спорта, адаптивной физической культуры и адаптивного спорта для оптимизации двигательного режима; - планирования и проведения занятий по обучению технике базовых видов спорта, видов адаптивного спорта; - планирования и проведения учебно-тренировочных занятий по ИВАС по обучению технике выполнения упражнений, развитию физических качеств и воспитанию личности; - владения техникой основных двигательных действий базовых видов спорта и видов адаптивного спорта и ИВАС на уровне выполнения контрольных нормативов; - самоконтроля и анализа своего физического состояния, физической подготовленности.</p>

## РАЗДЕЛ 2. СТРУКТУРА И СОДЕРЖАНИЕ ДИСЦИПЛИНЫ

**2.1 Объем дисциплины, включая контактную работу обучающегося с педагогическими работниками и самостоятельную работу обучающегося**

Общая трудоемкость дисциплины, изучаемой в 1-6 семестрах, составляет 328 часов. По дисциплине предусмотрено 6 зачетов.

### Очная форма обучения

Вид учебной работы	Всего часов	Семестры					
		1	2	3	4	5	6
<b>Контактная работа обучающихся с педагогическими работниками (по видам учебных занятий) (всего):</b>	328	54	54	54	54	54	58
Учебные занятия лекционного типа	0	0	0	0	0	0	0
Практические занятия	328	54	54	54	54	54	58
Лабораторные занятия	0	0	0	0	0	0	0
Контактная работа в ЭИОС	0	0	0	0	0	0	0
<b>Самостоятельная работа обучающихся, всего</b>	0	0	0	0	0	0	0
<b>Контроль промежуточной аттестации (час)</b>	<b>0</b>	<b>0</b>	<b>0</b>	<b>0</b>	<b>0</b>	<b>0</b>	<b>0</b>
<b>ОБЪЕМ ДИСЦИПЛИНЫ В ЧАСАХ</b>	<b>328</b>	54	54	54	54	54	58

### Заочная форма обучения

Общая трудоемкость дисциплины, изучаемой во 2 семестре, составляет 328 часов. По дисциплине предусмотрено зачет и дифференцированный зачет.

Вид учебной работы	Всего часов	Курс
		2
<b>Контактная работа обучающихся с педагогическими работниками (по видам учебных занятий) (всего):</b>	<b>0</b>	<b>0</b>
Учебные занятия лекционного типа	0	0
Практические занятия	0	0
Лабораторные занятия	0	0
Контактная работа в ЭИОС	0	20
<b>Самостоятельная работа обучающихся, всего</b>	<b>320</b>	<b>320</b>
<b>Контроль промежуточной аттестации (час)</b>	<b>8</b>	<b>8</b>
<b>ОБЪЕМ ДИСЦИПЛИНЫ В ЧАСАХ</b>	<b>328</b>	<b>328</b>

## 2.2. Учебно-тематический план учебной дисциплины

### Очной формы обучения

Раздел, тема	Виды учебной работы, академических часов						
	Всего	Самостоятельная работа	Контактная работа обучающихся с педагогическими работниками				
			Всего	Лекционные занятия	Семинарские/практические занятия	Лабораторные занятия	Контактная работа в ЭИОС
<b>3-7 семестры</b>							
Секционный модуль	328	0	328	0	328	0	0

Раздел, тема	Виды учебной работы, академических часов						
	Всего	Самостоятельная работа	Контактная работа обучающихся с педагогическими работниками				
			Всего	Лекционные занятия	Семинарские/практические занятия	Лабораторные занятия	Контактная работа в ЭИОС
Оздоровительный модуль	328	0	328	0	328	0	0
Спортивный модуль	328	0	328	0	328	0	0
Общий объем, часов	328	0	328	0	328	0	0
Форма промежуточной аттестации	Зачет						
Общий объем часов по учебной дисциплине	328	0	328	0	328	0	0

#### Заочной формы обучения

Раздел, тема	Виды учебной работы, академических часов						
	Всего	Самостоятельная работа	Контактная работа обучающихся с педагогическими работниками				
			Всего	Лекционные занятия	Семинарские/практические занятия	Лабораторные занятия	Контактная работа в ЭИОС
<b>2 курс</b>							
Секционный модуль	320	320	0	0	0	0	0
Оздоровительный модуль	320	320	0	0	0	0	0
Спортивный модуль	320	320	0	0	0	0	0
Контроль промежуточной аттестации (час)	8	328	0	0	0	0	0
Общий объем, часов	328	328	0	0	0	0	0
Форма промежуточной аттестации	Зачет, дифференцированный зачет						
Общий объем часов по учебной дисциплине	328	0	0	0	0	0	0

### РАЗДЕЛ 3. УЧЕБНО-МЕТОДИЧЕСКОЕ ОБЕСПЕЧЕНИЕ САМОСТОЯТЕЛЬНОЙ РАБОТЫ ОБУЧАЮЩИХСЯ ПО ДИСЦИПЛИНЕ

#### 3.1. Виды самостоятельной работы обучающихся по дисциплине

##### Очной формы обучения

Раздел, тема	Всего	Виды самостоятельной работы обучающихся
--------------	-------	---



		Академическая активность, час	Форма академической активности	Выполнение практ. заданий, час	Форма практического задания	Рубежный текущий контроль, час	Форма рубежного текущего контроля
<b>1-6 семестр</b>							
Вид двигательной активности в зависимости от модуля	-	Самостоятельные занятия физической культурой и спортом	-	Занятия в спортивных секциях, сдача нормативов	-	Нормативы по физической подготовленности	-
<b>Общий объем по дисциплине, часов</b>	-	-	-	-	-	-	-

### Заочной формы обучения

Раздел, тема	Всего	Виды самостоятельной работы обучающихся					
		Академическая активность, час	Форма академической активности	Выполнение практ. заданий, час	Форма практического задания	Рубежный текущий контроль, час	Форма рубежного текущего контроля
<b>3-7 семестр</b>							
Вид двигательной активности в зависимости от модуля	-	Самостоятельные занятия физической культурой и спортом	-	Занятия в спортивных секциях, сдача нормативов	-	Нормативы по физической подготовленности	-
<b>Общий объем по дисциплине, часов</b>	-	-	-	-	-	-	-

### 3.2 Методические указания к самостоятельной работе по дисциплине (модулю)

#### Секционный модуль

#### Раздел 1. Легкая атлетика

**Цель:** Овладеть техникой бега, на короткие и длинные дистанции, техникой выполнения специальных беговых упражнений, техникой прыжков, метания, техникой высокого и низкого старта.

#### Перечень изучаемых элементов содержания

*Учебно-тренировочный подраздел.* Ходьба (обыкновенная и спортивная). Специальные упражнения бегуна; бег с ускорениями с хода, с максимальной скоростью, с изменением темпа и ритма шагов. Старты: низкий, высокий; с опорой на одну руку. Финиширование: грудью, плечом. Бег: свободный по прямой и повороту, с наращиванием скорости и последующим продвижением вперед по инерции. Отталкивание как основная фаза бега; осанка и работа рук во время бега, вынос

бедра, постановка стопы; техника бега на короткие дистанции, техника передачи эстафетной палочки без переключивания в другую руку после приема (стоя на месте, в ходьбе и беге) без ограничения зоны передачи и в зоне передачи. Бег в гору и под гору (угол 20-30°). Повторный бег с предельной и околопредельной интенсивностью по прямой и повороту на отрезках от 20 до 60 м с хода с переходом в бег по инерции.

Бег с высокого старта на 100-150 м в различном темпе, на 200, 300, 400 в среднем темпе; переменный бег на 200-л 300м (общая длина дистанции 1000-1500 м).

Подводящие упражнения для овладения техникой барьерного бега.

Кросс (бег по пересеченной местности). Бег на равнинных участках, бег на местности с преодолением естественных препятствий, бег по твердому, мягкому и скользкому грунту; бег по пересеченной местности, Бег на дистанцию 2000 м (девушки) и 3000 м (юноши) на результат.

*Прыжки.* Техника специальных упражнений для прыжков в высоту и длину. Прыжки с места в длину, тройной, пятикратной, в высоту; с ноги на ногу, на двух ногах, скачки на левой и правой ноге, маховые движения ног в прыжках в длину и высоту, определение толчковой ноги, постановка толчковой ноги, ритм последних трех шагов, маховые движения рук в прыжках в длину и высоту, отталкивание, приземление; прыжки в длину способом «согнув ноги», ознакомление с техникой прыжка в высоту способом «перешагивание».

*Метания.* Общее ознакомление с техникой метания, держание снаряда (теннисного мяча, гранаты), исходное положение для метания, отведение снаряда, скрестный шаг, метания (мяча, гранаты) с 1-3-5-7 шагов. Толкание ядра (ознакомление) с места; с разбега.

Подводящие упражнения для освоения отдельных фаз и элементов метания. Упражнения с набивными мячами: перебрасывание и толкание в парах из различных положений; метания различными способами - снизу вперед, снизу через себя назад, вперед из-за головы двумя руками; толкание набивного мяча с места вверх, вперед, стоя лицом и боком в сторону толчка. Специальные упражнения, обеспечивающие повышение функциональных возможностей организма студента, способствующие совершенствованию технике метания мяча, гранаты и толканию ядро.

## **Раздел 2. Спортивные игры (футбол, волейбол, баскетбол)**

Цель: научить технике и тактике игры в нападении и защите, технике ведения мяча (футбол, баскетбол), технике приема мяча (волейбол), баскетбол, технике подачи (волейбол), технике передачи (футбол, баскетбол).

### ***Перечень изучаемых элементов содержания:***

**БАСКЕТБОЛ.** Действия без мяча: передвижения приставными шагами правым и левым боком с чередованием скорости и направлением движения; переход с передвижения правым боком на передвижение левым боком; передвижение в основной стойке, остановка прыжком после ускорения; остановка в шаге; повороты на месте (вперед и назад).

*Техника владения мячом.* Ловля мяча: одной и двумя руками на уровне груди, двумя руками высокого мяча двумя руками низкого мяча, катящегося мяча (стоя на месте и в движении).

Передачи мяча: двумя руками от груди, двумя руками сверху, одной рукой от плеча. Передачи мяча одной рукой от плеча, одной рукой сверху, одной рукой снизу. Передачи мяча изученными способами при встречном движении и при поступательном.

Броски мяча двумя руками от груди, двумя руками сверху, броски мяча одной рукой сверху в движении после двух шагов, движение одной рукой в прыжке после ловли мяча: в прыжке со средней дальней дистанции, с места одной рукой, сверху и с дальней дистанции; штрафной бросок.

*Ведение мяча:* на месте и в движении с высоким и низким отскоком; с изменением направления и скорости движения, высоты отскока мяча от пола. Обводка противника без зрительного контроля. Ведение с асинхронным ритмом движений руки с мячом и ног.

Обманные действия: финт на рывок, финт но бросок, финт но проход.

*Техника защиты.* Техника передвижений; стойка защитника с выставленной вперед ногой. Стойка со ступнями на одной линии. Сочетания способов передвижения с техническими приемами игры в защите. Индивидуальные действия в защите (перехваты мяча; борьба за мяч, не попавший в корзину).

*Тактика нападения.* Индивидуальные действия: выход на свободное место с целью атаки противника и получения мяча; выбор места на площадке с целью адекватного взаимодействия с партнерами по команде, применение изученных приемов техники нападения в зависимости от ситуации на площадке; действия одного защитника против двух нападающих в системе быстрого прорыва.

*Групповые действия:* взаимодействие двух игроков заслонами (внутренними и наружными); взаимодействие двух игроков переключениями.

*Командные действия:* организация командных действий по принципу «выходи на свободное место»; позиционное нападение с применением заслонов; организация командных действий против быстрого прорыва.

*Тактика защиты.* Индивидуальные действия: применение изученных защитных стоек и передвижений в зависимости от действия нападающего; выбор места и способа противодействия нападающему без мяча в зависимости от места нахождения мяча, выбор места по отношению к нападающему с мячом. Противодействие при бросках мяча в корзину.

*Групповые действия.* Взаимодействие двух игроков - подстраховка, отступление, проскальзывание.

*Командные действия:* переключение от действий в нападении к действиям в защите, личная система защиты.

Спортивные игры: баскетбол по упрощенным и основным правилам.

Подвижные игры с использованием элементов техники игры.

## ВОЛЕЙБОЛ.

### *Перечень изучаемых элементов содержания*

Действия без мяча. Перемещения и стойки: стартовая стойка (исходное положение) – основная. Ходьба, бег, перемещаясь лицом вперед. Перемещения приставными шагами: лицом, правым, левым боком вперед, двойной шаг вперед. Сочетания способов перемещений.

*Действия с мячом.* Передача мяча: сверху двумя руками; с собственного подбрасывания; с набрасывания партнера; в различных направлениях на месте после перемещения; передачи в парах, отбивания мяча кулаком через сетку в непосредственной близости от нее: из зоны в зону, из глубины площадки к сетке, стоя спиной в направлении передачи сверху из глубины площадки.

Прием мяча сверху двумя руками: отскочившего от стены, после броска в сторону, после броска через сетку; от нижней и верхней прямой подачи в зону нападения; сверху двумя руками, снизу двумя руками, с подачи в зонах 6, 1, 5 и передача в зоны 3,2; нижняя передача на точность, прием мяча снизу двумя руками с подачи в зонах 6,1,5 и первая передача в зоны 4.3,2.

*Подача мяча.* Верхняя и нижняя прямая, верхняя боковая.

Нападающий удар через сетку по ходу из зон 4,3,2; в зонах 4,2 с передачей из глубины площадки; из зоны 3 с высоких и средних передач; с удаленных от сетки передач.

*Блокирование:* одиночное, групповое в зонах 4,2, выполняемых с передачи из зоны 3; по ходу выполняемых из двух зон (4-3 и 2-3) в известном направлении.

*Тактическая подготовка.* Тактика нападения. Индивидуальные действия: выбор места для выполнения нижней подачи; выбор места для второй передачи и в зоне 3. Выбор способа отбивания мяча через сетку: передача сверху двумя руками, кулаком снизу. подача на точность в зоны (по заданию). Выбор места: для выполнения второй передачи в зоне 2; стоя спиной по направлению; при выполнении подач.

*Групповые действия.* Взаимодействие игроков в передней линии в нападении: взаимодействие игроков в задней линии при приеме мяча с подач, взаимодействие игроков зон 6,5,1 с зоной 3, взаимодействие игрока зоны 3 с игроком зоны 4, игрока зоны 3 с игроком зоны 2 (при второй передаче). Взаимодействие игроков при второй передаче зон 6,1,5 с зоной 2 (при приеме от подачи подач).

*Командные действия.* Прием подачи и первая передача в зону 3, вторая передача игроку, к которому передающий обращен лицом. Прием подач: первая в зону 3, вторая передача в зоны 4,2 стоя лицом в сторону передач. Система игры со второй передачи и игрока передней линии.

*Тактика защиты.* Выбор места при приеме подач. Расположение игроков при приеме подачи, когда вторую передачу выполняет игрок зоны 1,3. Система игры в защите при страховке

нападающего игроком задней линии. Взаимодействие игроков зон 2 и 6 при приеме трудных мячей от подачи, нападающих ударов, обманных действиях соперников.

*Групповые действия.* Взаимодействия игроков задней линии: игрока зоны 1 с игроком зоны 6, игрока зоны 5 с игроком зоны 6, игрока зоны 6 с игроками зон 5 и 6; игроков передней линии: игрока зоны 3 с игроками зон 4 и 2, игроков зон 5,1,6 с игроками зон 4,2 при приеме, подаче и передаче (при обманных действиях).

*Командные действия.* Расположение игроков при приеме мяча от противника «углом вперед» с применением групповых действий.

Спортивные игры: волейбол по упрощенным и основным правилам соревнований.

Упражнения: для привития навыков быстроты ответных действий; для развития качеств, необходимых при приеме и передачах мяча; для развития качеств, необходимых при подаче мяча, выполнения нападающих ударов, при блокировании. Упражнения для развития прыгучести.

Подвижные игры, направленные на развитие специальной физической подготовки волейболиста.

## ФУТБОЛ.

### *Перечень изучаемых элементов содержания*

Техника игры без мяча. Передвижения приставными шагами и скрестными шагами. Остановки шагом, повороты на 90 и 180°. Прыжки с одной ноги на другую, прыжки на двух ногах на месте, с поворотом на 90, 180, 360°.

*Техника владения мячом.* Удары по мячу ногой; удар внутренней стороной стопы, удар серединой подъема, удары внутренней и внешней частью подъема, удар носком, пяткой, удар внешней стороной стопы. Резанные удары, удары с лета, с полулета.

Удары по мячу головой. Удар серединой лба. Удар серединой лба в прыжке, в броске. Удар боковой частью лба.

*Способы остановки мяча.* Остановка катящегося мяча внутренней стороной стопы, подошвой; опускающегося мяча внутренней стороной стопы, подошвой, внешней стороной стопы, голенью. Остановка мяча бедром, животом, грудью, головой.

Обучение ведению мяча внешней частью подъема, внутренней частью подъема.

*Обучение финтам.* Финты: «наступление подошвой на мяч», «ложная остановка мяча подошвой», «проброс мяча мимо соперника», «ложный замах для удара».

Обучение отбору мяча. Отбор мяча перехватом, толчком, подкатом.

Обучение вбрасыванию мяча.

Обучение технике игры вратаря. Основная стойка. Ловля катящихся и низколетающих мячей. Ловля полувысоких мячей, ловля высоколетающих мячей. Ловля мячей в падении и в броске. Отбивание летящих мячей. Вбрасывание мяча вратарем.

**Раздел 3. Оздоровительная тренировка** атлетическая гимнастика, изотон, фитбол-аэробика, степ-аэробика, йога, стрейчинг

Цель: научить технике выполнения базовых шагов, составлению комбинаций по степ-аэробике, подбору музыки для нагрузки различной интенсивности, разных направлений.

### *Перечень изучаемых элементов содержания:*

Базовые шаги: бэйсик-степ, приставной шаг, V-степ, L-степ, кик. Правила составления комбинации на 8 тактов, комбинации на 16 тактов, комбинации на 32 такта. Выполнение упражнений в партере на развитие гибкости, силы. Выполнение комплексов упражнений с гантелями, с эспандерами, с эластичной резиной. Комплекс аутогенной тренировки. Комплекс силовой тренировки с использованием степ-платформы. Оздоровительная тренировка в физкультурном воспитании студентов. Освоение и обучение основным физкультурно-оздоровительным технологиям. Аэробная (кардиореспираторная) тренировка, атлетическая (мышечная) гимнастика, дыхательные практики, суставная гимнастика, мышечная релаксация, гимнастика для глаз, стретчинг. Особенности развития физических качеств и способностей с оздоровительной направленностью. Дозирование физических нагрузок. Подбор упражнений оздоровительной направленности с учетом состояния здоровья.

#### **Раздел 4. Стрельба**

Цель: научить технике выполнения лыжных ходов (классических и коньковых)

##### ***Перечень изучаемых элементов содержания:***

Техника безопасности при проведении занятий по пулевой стрельбе. Общие сведения о пулевой стрельбе как о виде физической подготовки. Общие сведения об устройстве оружия. Изготовление при стрельбе, прицеливание. Стрельба из оружия лежа, с упора без патронов. Дистанция 25 м. Стрельба из оружия из положения лежа с упора. Дистанция 50 м. Овладение крупноструктурными элементами техники стрельбы: изготовкой с правильным и удобным положением туловища, ног, рук; правильным захватом и удержанием оружия; общепринятыми способами управления спуском, дыханием; правильным прицеливанием, распределением мышечным усилием при удержании оружия и т. д. Проверка изученных элементов техники стрельбы на результат.

#### **Раздел 5. Общая физическая подготовка**

Цель: научить технике выполнения общеподготовительных упражнений, составлению комплексов упражнений различной направленности.

##### ***Перечень изучаемых элементов содержания:***

*Учебно-тренировочный подраздел.* Выполнение строевых команд на месте и в движении; передвижения строевым шагом. Повороты направо, налево, кругом; строевые команды.

Общеподготовительные (О.П.У.) упражнения, выполняемые группой; в парах, индивидуально, О.П.У. с использованием предметов (набивные мячи, гимнастические палки, скакалки, гантели и др.), О.П.У. у гимнастической стенки, с использованием гимнастических скамеек и других гимнастических снарядов.

Упражнения для развития гибкости; для развития быстроты и ловкости; для развития скоростно-силовых качеств. Упражнения на координацию; комплексы корригирующих упражнений для позвоночника мышц спины, живота, плечевого пояса импровизированные танцевальные движения в заданном ритме.

Прикладные упражнения; упражнения в равновесии; упражнения в висах и упорах.

Преодоление специальных гимнастических полос препятствий.

*Утренняя гигиеническая гимнастика.* Принципы составления и практическое выполнение комплексов упражнений с группой и индивидуально.

*Физкультурная пауза (минутка).* Принцип подбора упражнений, способствующих снятию утомления, Составление и практическое выполнение комплексов упражнений индивидуально и с группой.

*Производственная гимнастика* вводная и в режиме рабочего дня. Принцип составления и практическое выполнение комплексов упражнений с группой и индивидуально.

*Акробатические упражнения.* Кувырки вперед и назад с заданной скоростью в различных условиях и вариантах, перекаат назад в стойку на лопатках, перекаат вперед в упор присев; мост из положения лежа (девушки), стойка на голове и руках (юноши); в темпе прыжок вверх с поворотом на 360°. Комбинации с использованием освоенного учебного материала.

Вольные упражнения: комбинации на 32 и 48 счетов с использованием общеподготовительных упражнений, освоенных акробатических элементов, с включением танцевальных элементов.

Общая, специальная, спортивная и профессионально-прикладная физическая подготовка студентов. Средства и методы ППФП. Развитие основных и профессионально-прикладных физических качеств и способностей, двигательных умений и навыков. Комплексы физических упражнений с профессионально-прикладной направленностью. Прикладные виды спорта.

#### **Раздел 6. Шахматы.**

Цель: активизировать умственные способности студентов средствами физической культуры

##### ***Перечень изучаемых элементов содержания:***

Знакомство с Правилами игры, разучивание ходов, разучивание партий. Изучение истории шахмат и разнообразие систем. Игра в шахматы по упрощенным правилам проведения турниров. Проведение турниров и блиц-турниров.

## **Оздоровительный модуль**

### **Раздел 1. Шахматы.**

Цель: активизировать умственные способности студентов средствами физической культуры

#### ***Перечень изучаемых элементов содержания:***

Знакомство с Правилами игры, разучивание ходов, разучивание партий. Изучение истории шахмат и разнообразие систем. Игра в шахматы по упрощенным правилам проведения турниров. Проведение турниров и блиц-турниров.

### **Раздел 2. Общая физическая подготовка**

Цель: научить технике выполнения общеподготовительных упражнений, составлению комплексов упражнений различной направленности.

#### ***Перечень изучаемых элементов содержания:***

Выполнение строевых команд на месте и в движении; передвижения строевым шагом. Повороты направо, налево, кругом; строевые команды.

Упражнения, выполняемые группой; в парах, индивидуально, О.П.У, с использованием предметов (набивные мячи, гимнастические палки, скакалки, гантели и др.), О.П.У. у гимнастической стенки, с использованием гимнастических скамеек и других гимнастических снарядов.

Упражнения для развития гибкости; на координацию; комплексы корригирующих упражнений для позвоночника мышц спины, живота, плечевого пояса импровизированные танцевальные движения в заданном ритме.

Прикладные упражнения; упражнения в равновесии.

Преодоление специальных гимнастических полос препятствий.

*Утренняя гигиеническая гимнастика.* Принципы составления и практическое выполнение комплексов упражнений с группой и индивидуально.

*Физкультурная пауза (минутка).* Принцип подбора упражнений, способствующих снятию утомления, Составление и практическое выполнение комплексов упражнений индивидуально и с группой.

*Производственная гимнастика* вводная и в режиме рабочего дня. Принцип составления и практическое выполнение комплексов упражнений с группой и индивидуально.

Общая, специальная, спортивная и профессионально-прикладная физическая подготовка студентов. Средства и методы ППФП. Развитие основных и профессионально-прикладных физических качеств и способностей, двигательных умений и навыков. Комплексы физических упражнений с профессионально-прикладной направленностью. Прикладные виды спорта.

### **Раздел 3. Лечебная физическая культура.**

Цель: Познакомиться с физической реабилитацией и лечебной физической культурой.

#### ***Перечень изучаемых элементов содержания:***

Изучить цели и средства медицинской реабилитации, дать классификацию средств ЛФК, механизмов их действия на организм и их применение на различных этапах реабилитации.

реабилитация, лечебная физкультура, кинезиотерапия, действие ЛФК на организм человека (общетонизирующее, трофическое, компенсаторное), средства и методы ЛФК.

### **Раздел 4: Стрельба (электронный тир, дартс)**

Цели: обучить технике *стрельбы*

#### ***Перечень изучаемых элементов содержания:***

Техника безопасности при проведении занятий по стрельбе. Общие сведения о стрельбе как о виде физической подготовки. Изготовка при стрельбе, прицеливание. Учебно-тренировочные занятия. Овладение крупноструктурными элементами техники стрельбы: изготовкой с правильным и удобным положением туловища, ног, рук; правильным захватом и удержанием оружия; общепринятыми способами управления спуском, дыханием; правильным прицеливанием, распределением мышечным усилием при удержании оружия и т. д.

### **Раздел 5. Подвижные игры**

**Цель:** познакомить с подвижными играми различной направленности

**Перечень изучаемых элементов содержания:**

Методика проведения подвижных игр в младших классах. Методика проведения подвижных игр в IV-VI классах. Методика проведения подвижных игр в VII-IX классах. Методика проведения подвижных игр в X-XI классах. Игры-аттракционы. Подвижные игры на местности. Подвижные игры на воде. Подвижные игры зимой на снегу. Организация соревнований по подвижным играм.

## **Раздел 6. Адаптивная физическая культура**

**Цель:** познакомить с комплексами упражнений, благотворно влияющих на состояние здоровья обучающегося с учетом заболеваний

**Перечень изучаемых элементов содержания:**

Виды адаптивной физической культуры: физическая реабилитация, двигательная рекреация, телесно-ориентированные практики, адаптивный спорт, экстремальные виды двигательной активности. Критерий для выделения основных видов адаптивной физической культуры - естественные и социальные потребности человека с отклонениями в состоянии здоровья (инвалидов), обеспечивающие его готовность к реализации нормативного для данных общественно - исторических условий образа жизни. Адаптивное физическое воспитание - как вид адаптивной физической культуры, способный удовлетворить потребность личности в реализации трудовой и бытовой деятельности, за счёт формирования у людей с отклонениями в состоянии здоровья комплекса специальных знаний, жизненно и профессионально необходимых двигательных умений и навыков; развития широкого круга основных физических и специальных качеств, повышение функциональных возможностей различных органов и систем; становления, сохранения и использования оставшихся в наличии телесно-двигательных качеств инвалида.

## **Спортивный модуль**

### **Раздел 1. Легкая атлетика**

**Цель:** Совершенствовать технику бега, на короткие и длинные дистанции, технику выполнения специальных беговых упражнений, технику прыжков, технику высокого и низкого старта.

**Перечень изучаемых элементов содержания**

*Учебно-тренировочный подраздел.* Ходьба (обыкновенная и спортивная). Специальные упражнения бегуна; бег с ускорениями с хода, с максимальной скоростью, с изменением темпа и ритма шагов. Старты: низкий, высокий; с опорой на одну руку. Финиширование: грудью, плечом. Бег: свободный по прямой и повороту, с наращиванием скорости и последующим продвижением вперед по инерции. Отталкивание как основная фаза бега; осанка и работа рук во время бега, вынос бедра, постановка стопы; техника бега на короткие дистанции, техника передачи эстафетной палочки без переключивания в другую руку после приема (стоя на месте, в ходьбе и беге) без ограничения зоны передачи и в зоне передачи. Бег в гору и под гору (угол 20-30°). Повторный бег с предельной и околопредельной интенсивностью по прямой и повороту на отрезках от 20 до 60 м с хода с переходом в бег по инерции.

Бег с высокого старта на 100-150 м в различном темпе, на 200, 300, 400 в среднем темпе; переменный бег на 200-л 300м (общая длина дистанции 1000-1500 м).

Подводящие упражнения для овладения техникой барьерного бега.

Кросс (бег по пересеченной местности). Бег на равнинных участках, бег на местности с преодолением естественных препятствий, бег по твердому, мягкому и скользкому грунту; бег по пересеченной местности, Бег на дистанцию 2000 м (девушки) и 3000 м (юноши) на результат.

*Прыжки.* Техника специальных упражнений для прыжков в высоту и длину. Прыжки с места в длину, тройной, пятикратной, в высоту; с ноги на ногу, на двух ногах, скачки на левой и правой ноге, маховые движения ног в прыжках в длину и высоту, определение толчковой ноги, постановка толчковой ноги, ритм последних трех шагов, маховые движения рук в прыжках в длину и высоту, отталкивание, приземление; прыжки в длину способом «согнув ноги», ознакомление с техникой прыжка в высоту способом «перешагивание».

*Метания.* Общее ознакомление с техникой метания, держание снаряда (теннисного мяча, гранаты), исходное положение для метания, отведение снаряда, скрестный шаг, метания (мяча, гранаты) с 1-3-5-7 шагов. Толкание ядра (ознакомление) с места; с разбега.

Подводящие упражнения для освоения отдельных фаз и элементов метания. Упражнения с набивными мячами: перебрасывание и толкание в парах из различных положений; метания различными способами - снизу вперед, снизу через себя назад, вперед из-за головы двумя руками; толкание набивного мяча с места вверх, вперед, стоя лицом и боком в сторону толчка. Специальные упражнения, обеспечивающие повышение функциональных возможностей организма студента, способствующие совершенствованию технике метания мяча, гранаты и толканию ядро.

## **Раздел 2. Футбол**

Цель: совершенствовать технику и тактику игры в нападении и защите, технику ведения мяча, технику передачи.

### ***Перечень изучаемых элементов содержания***

Техника игры без мяча. Передвижения приставными шагами и скрестными шагами. Остановки шагом, повороты на 90 и 180°. Прыжки с одной ноги на другую, прыжки на двух ногах на месте, с поворотом на 90, 180, 360°.

*Техника владения мячом.* Удары по мячу ногой; удар внутренней стороной стопы, удар серединой подъема, удары внутренней и внешней частью подъема, удар носком, пяткой, удар внешней стороной стопы. Резанные удары, удары с лета, с полулета.

Удары по мячу головой. Удар серединой лба. Удар серединой лба в прыжке, в броске. Удар боковой частью лба.

*Способы остановки мяча.* Остановка катящегося мяча внутренней стороной стопы, подошвой; опускающегося мяча внутренней стороной стопы, подошвой, внешней стороной стопы, голенью. Остановка мяча бедром, животом, грудью, головой.

Обучение ведению мяча внешней частью подъема, внутренней частью подъема.

*Обучение финтам.* Финты: «наступление подошвой на мяч», «ложная остановка мяча подошвой», «проброс мяча мимо соперника», «ложный замах для удара».

Обучение отбору мяча. Отбор мяча перехватом, толчком, подкатом.

Обучение вбрасыванию мяча.

Обучение технике игры вратаря. Основная стойка. Ловля катящихся и низколетающих мячей. Ловля полуввысоких мячей, ловля высоколетающих мячей. Ловля мячей в падении и в броске. Отбивание летящих мячей. Вбрасывание мяча вратарем.

## **Раздел 3. Баскетбол**

Цель: совершенствовать технику и тактику игры в нападении и защите, технику ведения мяча, технику передачи.

### ***Перечень изучаемых элементов содержания:***

Действия без мяча: передвижения приставными шагами правым и левым боком с чередованием скорости и направлением движения; переход с передвижения правым боком на передвижение левым боком; передвижение в основной стойке, остановка прыжком после ускорения; остановка в шаге; повороты на месте (вперед и назад).

*Техника владения мячом.* Ловля мяча: одной и двумя руками на уровне груди, двумя руками высокого мяча двумя руками низкого мяча, катящегося мяча (стоя на месте и в движении).

Передачи мяча: двумя руками от груди, двумя руками сверху, одной рукой от плеча. Передачи мяча одной рукой от плеча, одной рукой сверху, одной рукой снизу. Передачи мяча изученными способами при встречном движении и при поступательном.

Броски мяча двумя руками от груди, двумя руками сверху, броски мяча одной рукой сверху в движении после двух шагов, движение одной рукой в прыжке после ловли мяча: в прыжке со средней дальней дистанции, с места одной рукой, сверху и с дальней дистанции; штрафной бросок.

*Ведение мяча:* на месте и в движении с высоким и низким отскоком; с изменением направления и скорости движения, высоты отскока мяча от пола. Обводка противника без зрительного контроля. Ведение с асинхронным ритмом движений руки с мячом и ног.



Обманные действия: финт на рывок, финт но бросок, финт но проход.

*Техника защиты.* Техника передвижений; стойка защитника с выставленной вперед ногой. Стойка со ступнями но одной линии. Сочетания способов передвижения с техническими приемами игры в защите. Индивидуальные действия в защите (перехваты мяча; борьба за мяч, не попавший в корзину).

*Тактика нападения.* Индивидуальные действия: выход на свободное место с целью атаки противника и получения мяча; выбор места на площадке с целью адекватного взаимодействия с партнерами по команде, применение изученных приемов техники нападения в зависимости от ситуации на площадке; действия одного защитника против двух нападающих в системе быстрого прорыва.

*Групповые действия:* взаимодействие двух игроков заслонами (внутренними и наружными); взаимодействие двух игроков переключениями.

*Командные действия:* организация командных действий по принципу «выходи на свободное место»; позиционное нападение с применением заслонов; организация командных действий против быстрого прорыва.

*Тактика защиты.* Индивидуальные действия: применение изученных защитных стоек и передвижений в зависимости от действия нападающего; выбор места и способа противодействия нападающему без мяча в зависимости от места нахождения мяча, выбор места по отношению к нападающему с мячом. Противодействие при бросках мяча в корзину.

Групповые действия. Взаимодействие двух игроков - подстраховка, отступление, проскальзывание.

Командные действия: переключение от действий в нападении к действиям в защите, личная система защиты.

Спортивные игры: баскетбол по упрощенным и основным правилам.

Подвижные игры с использованием элементов техники игры.

#### **Раздел 4. Настольный теннис**

Цель: совершенствовать технику и тактику игры в нападении и защите, технику ведения мяча, технику передачи.

*Перечень изучаемых элементов содержания:* обучение и совершенствование технике толчка, подрезки, наката, топ-спина, блока, контр-удара. Изучение основных технических приемов, удара слева, удара справа. Изучение удара слева толчком, подача слева толчком, удар справа/слева крученный по высокому и полувысокому мячу, удар слева/справа крученный, наводящий (накат), подача слева/справа крученая, крученая свеча справа/слева.

#### **Раздел 5. Художественная и эстетическая гимнастика**

Цель: способствовать гармоничному физическому развитию, совершенствовать гибкость и пластику движений.

*Перечень изучаемых элементов содержания:*

Обучение и совершенствование упражнениям с булавами, мячом, скакалкой, лентой. Составление комбинаций, совершенствование работы телом - волны, взмахи, сжатия, скручивания, работа таза, обучение правильному дыханию.

#### **Раздел 6. Шахматы.**

Цель: совершенствовать умственные способности студентов средствами физической культуры

*Перечень изучаемых элементов содержания:* Знакомство с правилами игры, разучивание ходов, разучивание партий. Изучение истории шахмат и разнообразие систем. Игра в шахматы по упрощенным правилам проведения турниров. Проведение турниров и блиц-турниров.

#### **Раздел 7. Mix-dance**

Цель: обучиться методике овладения искусством современных танцев.

**Перечень изучаемых элементов содержания:** развитие обще танцевальных навыков, чувства ритма, координации и пластики, элементам актерского мастерства, импровизации и акробатики.

### **Раздел 8. Черлидинг**

Цель: обучиться методике привлечения зрителей с целью популяризации физической культуры и спорта.

**Перечень изучаемых элементов содержания:** элементы спортивной гимнастики и акробатики, построение пирамид и танцевальные перестроения под зычные кричалки, спортивные танцы с элементами гимнастики, с присутствием пластичности, хорошей хореографии, грации и синхронности.

### **Раздел 9. Танцы**

Цель: обучиться методике овладения искусством бальных танцев.

**Перечень изучаемых элементов содержания:** медленный вальс, квикстеп (быстрый фокстрот), венский вальс, танго, медленный фокстрот, самба, ча-ча-ча, джайв, румба и пасодобль.

### **Раздел 10. Дартс.**

Цель: совершенствовать ловкость, развивать глазомер и умение концентрироваться на цели.

**Перечень изучаемых элементов содержания:** история дартс, оборудование и инвентарь для дартса, санитарно-гигиенические аспекты занятий дартсом, самоконтроль, оказание первой медицинской помощи, влияние занятий дартсом на функции организма учащихся, высота мишени и расстояние до нее, дротик, правила, раунды, правила турниров по дарсу, разновидности игры в дартс: «Набор очков», Классическая игра «501», игра «Раунд», Игра «Быстрый раунд», Игры «Раунд по двойным» и «Раунд по тройным», игра «Сектор 20», Игра «Булл-ай», Игра «Крикет», Игра «500», Игра «27», Игра «Шанхай» - Shanghai, Игра «Все пятерки», Игра «Убегай» - Parchessi, Игра «7 жизней».

### **Раздел 11. Бочча**

Цель: совершенствовать ловкость, развивать глазомер и умение концентрироваться на цели.

**Перечень изучаемых элементов содержания:** история бочча, размеры поля, размеры мяча, броски, одиночная игра, парная игра, круг, точность, прогрессив, эстафета.

## **РАЗДЕЛ 4. ФОНД ОЦЕНОЧНЫХ СРЕДСТВ ДЛЯ ПРОВЕДЕНИЯ ПРОМЕЖУТОЧНОЙ АТТЕСТАЦИИ ОБУЧАЮЩИХСЯ ПО ДИСЦИПЛИНЕ**

### **4.1. Форма промежуточной аттестации обучающегося по дисциплине**

Контрольным мероприятием промежуточной аттестации обучающихся по дисциплине является зачет, который проводится в устной форме.

### **4.2. Перечень компетенций с указанием этапов их формирования в процессе освоения образовательной программы**

<b>Код компетенции</b>	<b>Содержание компетенции (части компетенции)</b>	<b>Результаты обучения</b>	<b>Этапы формирования компетенций в процессе освоения образовательной программы</b>
------------------------	---	----------------------------	---

<p>УК-7.</p>	<p>Способен поддерживать должный уровень физической подготовленности для обеспечения полноценной социальной и профессиональной деятельности</p> <p>Способен поддерживать должный уровень физической подготовленности для обеспечения полноценной социальной и профессиональной деятельности</p>	<p>УК-7.1. Знает: - значение физической культуры как фактора развития человеческого капитала, основной составляющей здорового образа жизни; - основные показатели физического развития, функциональной подготовленности и работоспособности и влияние физических упражнений на данные показатели; - основы организации здорового образа жизни; - требования профессиональной деятельности в области физической культуры и спорта, адаптивной физической культуры и адаптивного спорта к уровню физической подготовленности работников; - правила безопасности при проведении занятий по физической культуре и спорту, адаптивной физической культуре и адаптивному спорту; - методики обучения технике двигательных действий и развития физических качеств средствами базовых видов спорта, адаптивных видов спорта, и ИВАС; - основы планирования и проведения занятий по физической культуре и адаптивной физической культуре; - основы контроля и самооценки уровня физической подготовленности по результатам тестирования; - правила эксплуатации контрольно-измерительных приборов и инвентаря.</p>	<p>Этап формирования знаний</p>
--------------	---	---	---------------------------------

		<p>УК-7.2. Умеет: - самостоятельно оценивать уровень физической подготовленности; - планировать отдельные занятия и циклы занятий по физической культуре оздоровительной направленности с учетом особенностей профессиональной деятельности; - проводить занятия по общей физической подготовке; - определять и учитывать величину нагрузки на занятиях; - соблюдать правила техники безопасности при выполнении упражнений; - пользоваться спортивным инвентарем, оборудованием и контрольно-измерительными приборами и обнаруживать их неисправности.</p> <p>УК-7.3. Имеет опыт: - проведения с обучающимися теоретических занятий и бесед о пользе, значении физической культуры и спорта, адаптивной физической культуры и адаптивного спорта, основах здорового образа жизни, о важности физической подготовки к систематическим занятиям и использовании средств физической культуры и спорта, адаптивной физической культуры и адаптивного спорта для оптимизации двигательного режима; - планирования и проведения занятий по обучению технике базовых видов спорта, видов адаптивного спорта; - планирования и проведения учебно-тренировочных занятий по ИВАС по обучению технике выполнения упражнений, развитию физических качеств и воспитанию личности; - владения техникой основных двигательных действий базовых видов спорта и видов адаптивного спорта и ИВАС на уровне выполнения контрольных нормативов; - самоконтроля и анализа своего физического состояния, физической подготовленности.</p>	<p>Этап формирования умений</p>
		<p>УК-7.1. Знает: - значение физической культуры как фактора развития человеческого капитала, основной составляющей здорового образа жизни; - основные показатели физического развития, функциональной подготовленности и работоспособности и влияние физических упражнений на данные показатели; - основы организации здорового образа жизни; - требования профессиональной деятельности в области физической культуры и спорта, адаптивной физической культуры и адаптивного спорта к уровню физической подготовленности работников; - правила безопасности при проведении занятий по физической культуре и спорту, адаптивной физической культуре и адаптивному спорту; - методики обучения технике двигательных действий и развития физических качеств средствами базовых видов спорта, адаптивных видов спорта, и ИВАС; - основы планирования и проведения занятий по физической культуре и адаптивной физической культуре; - основы контроля и самооценки уровня физической подготовленности по результатам</p>	<p>Этап формирования навыков и получения опыта</p>

		тестирования; - правила эксплуатации контрольно-измерительных приборов и инвентаря.	
--	--	---	--

#### 4.3 Описание показателей и критериев оценивания компетенций на различных этапах их формирования, описание шкал оценивания

Код компетенции	Этапы формирования компетенций	Показатель оценивания компетенции	Критерии и шкалы оценивания
УК-7	Этап формирования знаний.	<p>Теоретический блок вопросов.</p> <p>Уровень освоения программного материала, логика и грамотность изложения, умение самостоятельно обобщать и излагать материал</p>	<p>1) обучающийся глубоко и прочно освоил программный материал, исчерпывающе, последовательно, грамотно и логически стройно его излагает, тесно увязывает с задачами и будущей деятельностью, не затрудняется с ответом при видоизменении задания, умеет самостоятельно обобщать и излагать материал, не допуская ошибок:  ( 9-10] баллов;</p> <p>2) обучающийся твердо знает программный материал, грамотно и по существу излагает его, не допуская существенных неточностей в ответе на вопрос, может правильно применять теоретические положения:  [8-9) баллов;</p> <p>3) обучающийся освоил основной материал, но не знает отдельных деталей, допускает неточности, недостаточно правильные формулировки, нарушает последовательность в изложении программного материала:  (6-8) баллов;</p> <p>4) обучающийся не знает значительной части программного материала, допускает существенные ошибки:  [0-6] баллов.</p>

УК-7	Этап формирования умений	<p>Аналитическое задание (<i>задачи, ситуационные задания, кейсы, проблемные ситуации и т.д.</i>)</p> <p>Практическое применение теоретических положений применительно к профессиональным задачам, обоснование принятых решений</p>	<p>1) свободно справляется с задачами и практическими заданиями, правильно обосновывает принятые решения, задание выполнено верно, даны ясные аналитические выводы к решению задания, подкрепленные теорией: ( 9-10] баллов;</p> <p>2) владеет необходимыми умениями и навыками при выполнении практических заданий, задание выполнено верно, отмечается хорошее развитие аргумента, однако отмечены погрешности в ответе, скорректированные при собеседовании: [8-9) баллов;</p> <p>3) испытывает затруднения в выполнении практических заданий, задание выполнено с ошибками, отсутствуют логические выводы и заключения к решению: (6-8) баллов;</p> <p>4) практические задания, задачи выполняет с большими затруднениями или задание не выполнено вообще, или задание выполнено не до конца, нет четких выводов и заключений по решению задания, сделаны неверные выводы по решению задания: [0-6] баллов.</p>
УК-7	Этап формирования навыков и получения опыта.	<p>Аналитическое задание (<i>задачи, ситуационные задания, кейсы, проблемные ситуации и т.д.</i>)</p> <p>Решение практических заданий и задач, владение навыками и умениями при выполнении практических заданий, самостоятельность, умение обобщать и излагать материал.</p>	

**4.4 Типовые контрольные задания или иные материалы, необходимые для оценки знаний, умений, навыков и (или) опыта деятельности, характеризующих этапы формирования компетенций в процессе освоения образовательной программы**

*Примерный перечень контрольных нормативов к промежуточной аттестации студентов, посещающих спортивный и секционный модули.*

**ЮНОШИ**

Наименование упражнения	1 балл	2 балла	3 балла	4 балла	5 баллов
Кросс - 3000 метров, мин, с	16,00	15,30	15,10	14,40	13,10
Бег на 100 метров, с	15,8	15,0	14,6	14,3	13,8
Прыжок в длину с места, см	160	180	200	210	230
Поднимание туловища из положения лежа (количество раз за 1 минуту)	20	25	30	40	50

Подтягивание на перекладине	4	6	8	10	13
Или рывок гири 16 кг., (количество раз)	5	10	15	25	35
Наклон вперед из положения стоя на гимнастической скамейке (ниже уровня скамьи), см.	4	5	6	8	13
Бег на лыжах на 5 км (мин., с)	27.00	26.30	25.40	25.00	23.40

### ДЕВУШКИ

Наименование упражнения	1 балл	2 балла	3 балла	4 балла	5 баллов
Кросс - 2000 метров, мин, с	13,00	12,30	11,50	11,20	9,50
Бег на 100 метров, с	19,0	18,5	18,0	17,6	16,3
Прыжок в длину с места, см	140	150	160	170	185
Поднимание туловища из положения лежа (количество раз за 1 минуту)	15	18	20	30	40
Подтягивание из виса на низкой перекладине (раз) или сгибание и разгибание рук в упоре лежа на полу (раз)	4	6	8	10	13
	5	7	9	10	16
Наклон вперед из положения стоя на гимнастической скамейке (ниже уровня скамьи), см.	3	5	7	9	16
Бег на лыжах на 3 км (мин., с)	21.00	20.00	19.15	18.45	17.30

### Функциональные пробы и тесты

Уровень функционального состояния организма можно определить с помощью функциональных проб и тестов.

*Проба Штанге (задержка дыхания на вдохе).* После 5-ти минут отдыха сидя сделать 2-3 глубоких вдоха и выдоха, а затем, сделав полный вдох задерживают дыхание, время отсчитывается от момента задержки дыхания до её прекращения. Средним показателем является способность задерживать дыхание на вдохе для нетренированных людей на 40-55с, для тренированных – на 60-90с и более. С нарастанием тренированности время задержки дыхания возрастает, при заболевании или переутомлении это время снижается до 30-35с. Эта проба характеризует устойчивость организма к недостатку кислорода.

*Одномоментная проба.* Перед выполнением одномоментной пробы отдыхают стоя, без движений в течение 3мин. Затем замеряют ЧСС за одну минуту. Далее выполняют 20 глубоких приседаний за 30с из исходного положения ноги на ширине плеч, руки вдоль туловища. При приседании руки выносят вперед, а при выпрямлении возвращают в исходное положение. После выполнения приседаний подсчитывают ЧСС в течение одной минуты. При оценке определяется величина учащения ЧСС после нагрузки в процентах. Величина по 20% означает отличную реакцию сердечно-сосудистой системы на нагрузку, от 21 до 40% – хорошую, от 41 до 65% – удовлетворительную, от 66 до 75% – плохую, от 76 и более – очень плохую.

*Ортостатическая проба.* Служит для характеристики функциональной полноценности рефлекторных механизмов регуляции гемодинамики и оценки возбудимости центров симпатической иннервации.

У обследуемого после 5-минутного пребывания в положении лежа регистрируют частоту сердечных сокращений. Затем по команде обследуемый спокойно (без рывков) занимает положение стоя. Пульс подсчитывается на 1-й и 3-й минуте пребывания в вертикальном положении, кровяное давление определяется на 3-й и 5-й минуте. Оценка пробы может осуществляться только по пульсу или по пульсу и артериальному давлению.

<b>Оценка ортостатической пробы</b>			
<b>Показатели</b>	<b>Переносимость пробы</b>		
	<b>хорошая</b>	<b>удовлетворительная</b>	<b>неудовлетворительная</b>
Частота сердечных сокращений	Учащение не более чем на 11 уд.	Учащение на 12-18 уд.	Учащение на 19 уд. и более
Систолическое давление	Повышается	Не меняется	Снижается в пределах 5—10 мм рт. ст.
Диастолическое давление	Повышается	Не изменяется или несколько повышается	Повышается
Пульсовое давление	Повышается	Не изменяется	Снижается
Вегетативные реакции	Отсутствуют	Потливость	Потливость, шум в ушах

Возбудимость центров симпатической иннервации определяется по степени учащения пульса (СУП), а полноценность вегетативной регуляции по времени стабилизации пульса. В норме (у молодых лиц) пульс возвращается к исходным значениям на 3 минуте. Критерии оценки возбудимости симпатических звеньев по индексу СУП представлены в таблице.

Возбудимость	Степень учащения пульса %
<b>Нормальная:</b>	
Слабая	До 9,1
Средняя	9,2-18,4
Живая	18,5-27,7
<b>Повышенная:</b>	
Слабая	27,8-36,9
Заметная	37,0-46,2
Значительная	46,3-55,4
Резкая	55,5-64,6
Очень резкая	64,7 и более

*Клиностатическая проба.*

Характеризует возбудимость центров парасимпатической иннервации. Методика поведения: исследуемый плавно переходит из положения стоя в положение лежа. Подсчитывают и сравнивают частоту пульса в вертикальном и горизонтальном положениях. Клиностатическая проба в норме проявляется замедлением пульса на 2-8 уд.

Оценка возбудимости центров парасимпатической иннервации

Возбудимость	Степень замедления пульса %
<b>Нормальная:</b>	
слабая	До 6,1
средняя	6,2 - 12,3
живая	12,4- 18,5
<b>Повышенная:</b>	
слабая	18,6- 24,6
заметная	24,7- 30,8



значительная	30,9- 37,0
резкая	37,1- 43,1
очень резкая	43,2и более

*Проба Генчи (задержка дыхания на выдохе).* Выполняется также, как и проба Штанге, только задержка дыхания производится после полного выдоха. Здесь средним показателем является способность задержать дыхание на выдохе для нетренированных людей на 25-30с, для тренированных – на 40-60с и более.

*Проба Рюффье.* Для оценки деятельности сердечно-сосудистой системы можно пользоваться пробой Рюффье. После 5-минутного спокойного состояния в положении сидя подсчитать пульс за 15с (P<sub>1</sub>), затем выполнить 30 приседаний. Сразу после приседаний (стоя) подсчитать пульс за первые 15с (P<sub>2</sub>) и за последние 15с первой минуты восстановления (P<sub>3</sub>) после нагрузки. Результаты оцениваются по индексу, который определяется по формуле:

$$\text{ИСД} = \frac{4 \times (P_1 + P_2 + P_3) - 200}{10}$$

Вычисляемый индекс сердечной деятельности (ИСД) является критерием оптимальности вегетативного обеспечения сердечно-сосудистой системы при выполнении физической нагрузки малой мощности.

Трактовка пробы: при ИСД менее 5 – оценка «отлично»; при ИСД менее 10 – «хорошо»; менее 15 – «удовлетворительно»; при STD более 15 – «плохо».

Тест не рекомендуется выполнять людям с заболеваниями сердечно-сосудистой системы. Можно рекомендовать другую пробу: 20 приседаний за 30с, если пульс увеличится: на 25% – «отлично»; на 25-50% – «хорошо»; от 50-75% – «плохо».

*Оценка общей физической подготовленности по тесту К. Купера.*

Оценка уровня физической подготовленности в зависимости от дистанции (по К. Куперу)

Оценка уровня физической подготовленности	Дистанция (км) для женщин		Дистанция (км) для мужчин	
	17-19 лет	20-29 лет	13-19 лет	20-29 лет
Очень плохо	< 1,6	< 1,55	< 2,1	< 1,95
Плохо	1,6-1,9	1,55-1,8	2,1-2,2	1,95-2,1
Удовлетворительно	1,9-2,1	1,8-1,9	2,2-2,5	2,1-2,4
Хорошо	2,1-2,3	1,9-2,1	2,5-2,75	2,4-2,6
Отлично	2,3-2,4	2,1-2,3	2,75-3,0	2,6-2,8
Превосходно	> 2,4	> 2,3	> 3,0	> 2,8

*Определение уровня физической работоспособности по Гарвардскому степ-тесту (ИГСТ).*

Цель теста – оценить скорость протекания восстановительных процессов после прекращения дозированной мышечной работы. При проведении теста необходима следующая аппаратура: ступеньки разной высоты, секундомер, метроном.

*Методика проведения теста.* Физическая нагрузка задаётся в виде восхождений на ступеньку. Высота ступеньки и время выполнения мышечной работы зависят от пола, возраста и физического развития испытуемого:

Группы испытуемых	Высота ступеньки, см	Время восхождений, мин.
Юноши и девушки (17-19 лет) с ростом выше 1,85 см	50	4

Во время тестирования испытуемому предлагается совершать подьёмы на ступеньку в заданном темпе – с частотой 30 раз в 1мин. Темп движений задаётся метрономом, частоту которого устанавливают на 120уд/мин.

После окончания физической нагрузки испытуемый отдыхает сидя. Начиная со 2-й минуты у него 3 раза по 30-секундным отрезкам времени подсчитывается число пульсовых ударов: с 60-й до 90-й восстановительного периода, со 120-й до 150-й и со 180-й до 210-й с. Значения этих трёх

подсчетов суммируются и умножаются на 2 (перевод в ЧСС в 1мин.). Результаты тестирования выражаются в условных единицах в виде индекса Гарвардского степ теста (ИГСТ). Эту величину рассчитывают из следующего уравнения:

$$\text{ИГСТ} = \frac{t \times 100}{(f_1 + f_2 + f_3) \times 2'}$$

где  $t$  – фактическое время выполнения физической нагрузки в секундах;  $f_1 + f_2 + f_3$  – сумма пульса за первые 30с. каждой минуты (начиная со 2-й) восстановительного периода.

*Оценка результатов тестирования.* Величина ИГСТ характеризует скорость восстановительных процессов после достаточно напряжённой мышечной работы. Чем быстрее восстанавливается пульс, тем меньше величина  $f_1 + f_2 + f_3$  и, следовательно, тем выше индекс Гарвардского степ-теста.

#### Шкала оценки величин ИГСТ

ИГСТ	Оценка
Меньше 55	Плохая
55-64	Ниже средней
65-79	Средняя
80-89	Хорошая
90 и больше	Отличная

### РЕКОМЕНДУЕМЫЙ МИНИМАЛЬНЫЙ НЕДЕЛЬНЫЙ ДВИГАТЕЛЬНЫЙ ОБЪЕМ ЗАНЯТИЙ ФИЗИЧЕСКИМИ УПРАЖНЕНИЯМИ (для студентов основной и специальной медицинских групп)

Упражнения	Объем
<b>Юноши:</b>	
1. Утренняя гимнастика (мин.)	105-140
2. Оздоровительный бег (км) или ходьба на лыжах (км)	15-17 22-24
3. Подтягивание на перекладине (кол-во раз) или сгибание рук в упоре лежа	70-85 120-140
4. Поднимание туловища из положения лежа на спине, руки за головой, ноги закреплены (кол-во раз)	140-160
5. Из основной стойки наклоны туловища вперед с прямыми ногами (кол-во раз)	90-120
6. Ускоренная ходьба (км)	25-35
<b>Девушки:</b>	
1. Утренняя гимнастика (мин.)	105-140
2. Оздоровительный бег (км) или ходьба на лыжах (км)	12-14 16-18
3. Прыжки на месте через скакалку (кол-во раз)	350
4. Сгибание и разгибание рук в упоре лежа, высота опоры 50 см (кол-во раз) или подтягивание из вися лежа на низкой перекладине (110-120 см)	210-220 85-95
5. Поднимание туловища из положения лежа на спине, руки за головой, ноги закреплены (кол-во раз)	100-120
6. Из основной стойки наклоны туловища вперед с прямыми ногами (кол-во раз)	90-120
7. Ускоренная ходьба (км)	20-30

**Формы двигательной активности, применяемые для специальной медицинской группы:**

- оздоровительные системы физических упражнений;
- тренажерные системы;
- дозированная ходьба, оздоровительный бег;
- игровые элементы;
- элементы видов спорта.

### Классификация упражнений, применяемых в специальной медицинской группе:

Общеоздоровительные упражнения	Общеразвивающие упражнения
1. Формирующие нормальный общий двигательный стереотип 2. Формирующие нормальный дыхательный стереотип 3. Мобилизующие энергетические резервы.	1. Упражнения аэробной направленности (развивающие аэробную производительность организма) 2. Упражнения анаболической направленности (развивающие анаболические процессы)
Специально-оздоровительные упражнения	Специально-развивающие упражнения
1. Разгружающие поврежденную функциональную систему 2. Стимулирующие восстановление функции поврежденной системы 3. Развивающие компенсаторные, викарные механизмы	1. Развивающие физические (двигательные) качества 2. Формирующие прикладные бытовые и профессиональные двигательные навыки

### Теоретический блок вопросов:

#### Перечень вопросов к зачету

*(для студентов временно освобожденных от практических занятий):*

1. Понятия «физическая культура», «спорт», «физическое воспитание».
2. Физическое развитие, физическое совершенство. Физическая подготовка и двигательная активность человека.
3. Физическая культура как учебная дисциплина высшего профессионального образования и ее задачи.
4. Здоровый образ жизни и факторы его составляющие. Роль физической культуры в формировании здорового образа жизни.
5. Значение физических упражнений для здоровья человека.
6. Гигиенические правила занятий физическими упражнениями.
7. Социальные и биологические факторы, их влияние на физическое развитие человека.
8. Воздействие экологических факторов на организм.
9. Физическая культура как средство борьбы с гиподинамией и гипокинезией.
10. Общая физическая подготовка (ОФП) и специальная физическая подготовка (СФП) студента. Их характеристики.
11. Средства физической культуры.
12. Оздоровительные силы природы как средство физической культуры.
13. Сила. Средства и методы развития силы.
14. Гибкость. Средства и методы развития гибкости.
15. Ловкость. Средства и методы развития ловкости.
16. Выносливость. Средства и методы развития выносливости.
17. Быстрота. Средства и методы развития быстроты.
18. Дыхательная система и ее функции при занятиях физическими упражнениями.
19. Опорно-двигательный аппарат и его функции при занятиях физическими упражнениями.

20. Сердечно-сосудистая система и ее функции при занятиях физическими упражнениями.
21. Врачебный контроль при занятиях физической культурой, его цель.
22. Критерии физического развития и физической подготовленности.
23. Правила самостоятельных занятий физическими упражнениями.
24. Значение утренней гимнастики.
25. Приемы закаливания.
26. Самоконтроль, основные методы. Дневник самоконтроля спортсмена.
27. Методы профилактики профессиональных заболеваний.
28. Основные формы производственной физической культуры.
29. Массовый спорт и спорт высших достижений. Их цели, задачи и различия.
30. Студенческий спорт. Организация и планирование спортивной подготовки в вузе.

### **Аналитическое задание**

(для студентов, временно освобожденных от практических занятий)

1. «Утренняя гигиеническая гимнастика (УГГ)». Составить письменно комплекс УГГ.
2. «Оценка физического развития»:
  - антропометрические измерения;
  - антропометрические индексы;
  - функциональные пробы
3. Составить и обосновать индивидуальный комплекс физических упражнений.
4. Методика проведения массажных приемов. Правила проведения самомассажа.
5. Составить и обосновать индивидуальную оздоровительную программу.
6. Применение методики оценки уровня функционального и физического состояния организма.
7. Использование методов, стандартов, антропометрических индексов, номограмм, функциональных проб, упражнений-тестов для оценки функционального состояния, физической подготовленности и физического развития организма с учетом данных врачебного контроля и самоконтроля.
8. Методика проведения комплексов упражнений, применяемых при различных заболеваниях. Разработать примерный комплекс упражнений при заболевании (по выбору обучающегося)
9. Выявление и устранение ошибок в технике выполнения упражнений.
10. Методика самостоятельного освоения отдельных элементов профессионально-прикладной физической подготовки.
11. Методика проведения производственной гимнастики с учетом заданных условий и характера труда. Разработать комплекс упражнений для производственной гимнастики.

#### **4.5 Методические материалы, определяющие процедуры оценивания знаний, умений, навыков и (или) опыта деятельности, характеризующих этапы формирования компетенций**

Промежуточная аттестация по дисциплине проводится в соответствии с Положением о промежуточной аттестации обучающихся по основным профессиональным образовательным программам высшего образования – программ бакалавриата в Российском государственном социальном университете и Положение о балльно-рейтинговой системе оценки успеваемости обучающихся по основным профессиональным образовательным программам высшего образования - программам бакалавриата, программам специалитета, программам магистратуры в Российском государственном социальном университете.

На промежуточную аттестацию отводится 20 рейтинговых баллов.

Ответы обучающегося на контрольном мероприятии промежуточной аттестации оцениваются педагогическим работником по 20 - балльной шкале, а итоговая оценка по дисциплине выставляется по системе зачтено/не зачтено для зачета.

Критерии выставления оценки определяются Положением о балльно-рейтинговой системе оценки успеваемости обучающихся по основным профессиональным образовательным программам высшего образования - программам бакалавриата в Российском государственном социальном университете.

## РАЗДЕЛ 5. УСЛОВИЯ РЕАЛИЗАЦИИ ДИСЦИПЛИНЫ

### 5.1. Перечень основной и дополнительной учебной литературы для освоения дисциплины

#### 5.1.1. Основная литература

1. Блинков, С. Н. Элективные курсы по физической культуре и спорту : учебное пособие / С. Н. Блинков, В. А. Мезенцева, С. Е. Бородачева. — Самара : СамГАУ, 2018. — 161 с. — ISBN 978-5-88575-500-9. — Текст : электронный // Лань : электронно-библиотечная система. — URL: <https://e.lanbook.com/book/>. — Режим доступа: для авториз. пользователей.
2. Теория и методика избранного вида спорта: водные виды спорта : учебник для вузов / Н. Ж. Булгакова [и др.] ; под редакцией Н. Ж. Булгаковой. — 2-е изд. — Москва : Издательство Юрайт, 2020. — 304 с. — (Высшее образование). — ISBN 978-5-534-11277-1. — Текст : электронный // ЭБС Юрайт [сайт]. — URL: <https://urait.ru/bcode/455432>

#### 5.1.2. Дополнительная литература

1. Элективные курсы по физической культуре. Практическая подготовка : учебное пособие для вузов / А. А. Зайцев [и др.] ; под общей редакцией А. А. Зайцева. — 2-е изд., перераб. и доп. — Москва : Издательство Юрайт, 2020. — 227 с. — (Высшее образование). — ISBN 978-5-534-12624-2. — Текст : электронный // ЭБС Юрайт [сайт]. — URL: <https://urait.ru/bcode/447870>
2. Общая физическая подготовка в рамках самостоятельных занятий студентов : учебное пособие для вузов / М. С. Эммерт, О. О. Фадина, И. Н. Шевелева, О. А. Мельникова. — 2-е изд. — Москва : Издательство Юрайт, 2020. — 110 с. — (Высшее образование). — ISBN 978-5-534-11767-7. — Текст : электронный // ЭБС Юрайт [сайт]. — URL: <https://urait.ru/bcode/457039>
3. Физическая культура. Элективный курс по физической культуре и спорту : методические указания / составители Т.Н. Бахтина [и др.]. — Санкт-Петербург : СПбГЛТУ, 2018. — 24 с. — Текст : электронный // Лань : электронно-библиотечная система. — URL: <https://e.lanbook.com/book/105239>
4. Спортивные игры: правила, тактика, техника : учебное пособие для вузов / Е. В. Конеева [и др.] ; под общей редакцией Е. В. Конеевой. — 2-е изд., перераб. и доп. — Москва : Издательство Юрайт, 2020. — 322 с. — (Высшее образование). — ISBN 978-5-534-11314-3. — Текст : электронный // ЭБС Юрайт [сайт]. — URL: <https://urait.ru/bcode/456321>
5. Тычинин, Н.В. Элективные курсы по физической культуре и спорту: учебное пособие / Н. В. Тычинин; Министерство образования и науки РФ, Воронежский государственный университет инженерных технологий. - Воронеж: Воронежский государственный университет инженерных технологий, 2017. - 65 с. - Библиогр. в кн. - ISBN 978-5-00032-250-5; То же [Электронный ресурс]. - URL: <http://biblioclub.ru/index.php?page=book&id=482033>
6. Парыгина, О.В. Методические рекомендации по реализации программы «Б1.В.ДВ Элективные курсы по физической культуре» средствами силовых тренажеров / О.В. Парыгина, О.Г. Мрочко ; Федеральное агентство морского и речного транспорта, Московская государственная академия водного транспорта, Государственный университет морского и речного флота имени адмирала С.О. Макарова. – Москва : Альтаир : МГАВТ, 2017. – 55 с. : ил. – Режим доступа: по подписке. – URL: <http://biblioclub.ru/index.php?page=book&id=483865>

### 5.2 Перечень ресурсов информационно-коммуникационной сети «Интернет», необходимых для освоения дисциплины

Название	Описание электронного ресурса	Используемый
----------	-------------------------------	--------------

<p><b>электронного ресурса</b> Университетская информационная система РОССИЯ (УИС РОССИЯ)</p> <p>Электронная библиотека учебников</p> <p>Cyberleninka</p>	<p>Университетская информационная система РОССИЯ (УИС РОССИЯ) – электронная библиотека и база для исследований и учебных курсов в области экономики, управления, социологии, лингвистики, философии, филологии, международных отношений и других гуманитарных наук. УИС РОССИЯ поддерживается на базе Научно-исследовательского вычислительного центра МГУ имени М.В. Ломоносова</p> <p>На сайте представлены учебники, лекции, доклады, монографии по естественным и гуманитарным наукам.</p> <p>Содержит каталог научной периодики по большому количеству научных дисциплин, который содержит полную информацию о научных журналах в электронном виде, включающую их описания и все вышедшие выпуски с содержанием, темами научных статей и их полными текстами.</p>	<p><b>для работы адрес</b> <a href="https://uisrussia.msu.ru/">https://uisrussia.msu.ru/</a> 100% доступ</p> <p><a href="http://studentam.net">http://studentam.net</a> 100% доступ</p> <p><a href="http://cyberleninka.ru/journal">http://cyberleninka.ru/journal</a> 100% доступ</p>
<p>Единое окно доступа к образовательным ресурсам</p> <p>Электронные библиотеки. Электронные библиотеки, словари, энциклопедии</p>	<p>Информационная система предоставляет свободный доступ к каталогу образовательных интернет-ресурсов и полнотекстовой электронной учебно-методической библиотеке для общего и профессионального образования</p> <p>Интернет-ресурсы образовательного и научно-образовательного назначения, оформленные в виде электронных библиотек, словарей и энциклопедий, предоставляют открытый доступ к полнотекстовым информационным ресурсам, представленным в электронном формате — учебникам и учебным пособиям, хрестоматиям и художественным произведениям, историческим источникам и научно-популярным статьям, справочным изданиям и др.</p>	<p><a href="http://window.edu.ru/library">http://window.edu.ru/library</a> 100% доступ</p> <p><a href="http://gigabaza.ru/doc/131454.html">http://gigabaza.ru/doc/131454.html</a> 100% доступ</p>

### 5.3 Методические указания для обучающихся по освоению дисциплины

Освоение обучающимся дисциплины «*Элективные курсы по физической культуре и спорту*» предполагает изучение материалов дисциплины в ходе самостоятельной работы. Самостоятельная работа включает разнообразный комплекс видов и форм работы обучающихся.

Для успешного освоения дисциплины и достижения поставленных целей необходимо внимательно ознакомиться с рабочей программы учебной дисциплины, доступной в электронной информационно-образовательной среде РГСУ.

Следует обратить внимание на списки основной и дополнительной литературы, на предлагаемые преподавателем ресурсы информационно-телекоммуникационной сети Интернет. Эта информация необходима для самостоятельной работы обучающегося.

Самостоятельная работа.

Для более углубленного изучения темы задания для самостоятельной работы рекомендуется выполнять параллельно с изучением данной темы. При выполнении заданий по возможности

используйте наглядное представление материала. Более подробная информация о самостоятельной работе представлена в разделах «Учебно-методическое обеспечение самостоятельной работы по дисциплине (модулю)», «Методические указания к самостоятельной работе по дисциплине (модулю)».

При подготовке к практическим занятиям необходимо помнить особенности каждой формы его проведения.

**Практические занятия** по физической культуре и спорту проходят с учетом физических особенностей студентов и включают: подготовительную, основную и заключительные части.

Преподаватель предоставляет студентам 10 минут времени до начала занятий и 10 минут после занятия на переодевание, чистое время практической части составляет 70 минут.

На занятии преподавателю необходимо обращать внимание на формирование у студентов индивидуально-психологических качеств личности, таких как, целеустремленность, волевая активность, толерантность к стрессовым ситуациям, необходимых для формирования готовности студентов к профессиональной деятельности. А также на формирование социально-психологических свойства личности, обеспечивающих эффективное вхождение студента в социокультурное пространство для решения профессиональных задач в составе творческого коллектива и индивидуально.

1. Студенты обязаны ежегодно проходить медицинское обследование. По заключению врача студенты распределяются в учебные группы: основные (практически здоровые или имеющие незначительные ограничения двигательной активности обучающиеся); специально-медицинские (студенты с ограниченными возможностями здоровья) и спортивные (имеющие высокий уровень физической подготовленности, опыт учебно-тренировочной работы и участие в соревнованиях по избранному виду спорта).

2. Студенты имеют право переходить из одной учебной группы в другую только после окончания семестра, по представлению заключения врача и декана факультета, осуществляющей подготовку по физической культуре и спорту.

3. Студенты спортивных групп занимаются в составе сборных команд университета по видам спорта не менее - 4 раз в неделю во второй половине дня (с 16:05 часов) согласно расписанию, составленного руководителем спортивного клуба.

4. Студенты обязаны посещать практические занятия только в спортивной форме.

5. Студенты, пропустившие более 6-ти часов практических занятий, обязаны отработать их до начала экзаменационной сессии у ведущего преподавателя по расписанию занятий.

6. Студенты, временно освобожденные от практических занятий после перенесенных заболеваний, обязаны присутствовать на занятиях по расписанию и выполнять задания методико-практического раздела программы.

7. Студенты обязаны сдать контрольные нормативы и зачетные требования строго по графику в период контрольных занятий.

8. Студенты, освобожденные от практических занятий по состоянию здоровья, оцениваются по результатам семестровой работы (в том числе решения аналитических заданий).

9. Студенты обязаны посещать все виды практических занятий, выполнять в установленные сроки все виды заданий, предусмотренных рабочей программой дисциплины.

10. Студенты обязаны уважать труд и достоинство преподавателей, учебно-вспомогательного персонала и других работников Университета.

11. Студенты обязаны соблюдать правила поведения и охраны труда на спортивных объектах.

12. Студенты обязаны стремиться к повышению уровня физической культуры, нравственному и физическому совершенствованию, способствовать развитию и росту престижа Университета.

13. Студенты обязаны бережно относиться к материальным ценностям, находящимся на спортивных объектах Университета.

Главным результатом в данном случае служит получение положительной оценки по каждому практическому занятию. Это является необходимым условием при проведении рубежного контроля и допуска к зачету. При получении неудовлетворительных результатов обучающийся

имеет право в дополнительное время пересдать преподавателю работу до проведения промежуточной аттестации.

#### Самостоятельная работа.

Студенты дополнительно самостоятельно обязаны заниматься: 2 часа в неделю, если они имеют «повышенный» уровень; 4 часа в неделю – «достаточный»; 6 часов в неделю – «недостаточный».

Более подробная информация о самостоятельной работе представлена в разделах «Учебно-методическое обеспечение самостоятельной работы по дисциплине (модулю)», «Методические указания к самостоятельной работе по дисциплине (модулю)».

#### Подготовка к зачету, дифференцированному зачету, экзамену.

К зачету необходимо готовиться целенаправленно, регулярно, систематически и с первых дней обучения по данной дисциплине. Попытки освоить учебную дисциплину в период зачетно-экзаменационной сессии, как правило, приносят не слишком удовлетворительные результаты.

После предложенных указаний у обучающихся должно сформироваться четкое представление об объеме и характере знаний, умений и навыков, которыми надо будет овладеть по дисциплине.

### **5.4 Информационно-технологическое обеспечение образовательного процесса по дисциплине**

#### **5.4.1. Средства информационных технологий**

1. Персональные компьютеры;
2. Средства доступа к Интернет;
3. Проектор.
- 4.

#### **5.4.2. Программное обеспечение**

1. Microsoft Office (Word, Excel) и др\*.

#### **5.4.3. Информационные справочные системы**

<b>№№</b>	<b>Название электронного ресурса</b>	<b>Описание электронного ресурса</b>	<b>Используемый для работы адрес</b>
1.	ЭБС «Университетская библиотека онлайн»	Электронно-библиотечная система, электронные книги и аудиокниги, учебники для ВУЗов, средних специальных учебных заведений и школы, а также научные монографии, научная периодика, в т.ч. журналы ВАК.	<a href="http://biblioclub.ru/">http://biblioclub.ru/</a> 100% доступ
2.	Научная электронная библиотека eLIBRARY.ru	Поиск по рефератам и полным текстам статей, опубликованных в российских и зарубежных научно-технических журналах.	<a href="http://elibrary.ru/">http://elibrary.ru/</a> Доступ с любого компьютера в сети Университета на 276 журналов по подписке Университета. Доступ к 5493 журналам с полным текстом в открытом доступе, из них российских журналов 5022.
3.	ЭБС издательства «Юрайт»	Электронно-библиотечная система, коллекция электронных версий книг.	<a href="http://www.biblio-online.ru/">http://www.biblio-online.ru/</a> 100% доступ



4.	ЭБС издательства "ЛАНЬ"	Электронно-библиотечная система, коллекция электронных версий книг.	<a href="http://e.lanbook.com/">http://e.lanbook.com/</a> 100% доступ
5.	ЭБС "Book.ru"	Электронно-библиотечная система, коллекция электронных версий книг.	<a href="http://www.book.ru">http://www.book.ru</a> 100% доступ
6.	База данных EastView	Полнотекстовая база данных периодики.	<a href="http://ebiblioteka.ru/">http://ebiblioteka.ru/</a> С любого компьютера в сети Университета
7.	База данных международного индекса научного цитирования – Scopus:	Библиографическая и реферативная информация и инструменты для отслеживания цитируемости статей, опубликованных в научных изданиях.	<a href="http://www.scopus.com/">http://www.scopus.com/</a> Доступ с любого компьютера в сети Университета.
8.	Международный индекс научного цитирования Web of Science (Web of Knowledge)	Библиографическая и реферативная информация и инструменты для отслеживания цитируемости статей, опубликованных в научных изданиях. Университета.	<a href="http://webofknowledge.com;">http://webofknowledge.com;</a> Доступ с любого компьютера в сети Университета.
9	Президентская библиотека им. Б.Н.Ельцина	Общегосударственное электронное хранилище цифровых копий важнейших документов по истории, теории и практике российской государственности, русскому языку, а также мультимедийных образовательных, научно-образовательных, культурно-просветительских и информационно-аналитических ресурсов.	<a href="https://www.prlib.ru/">https://www.prlib.ru/</a> Доступ в электронном читальном зале Научной библиотеки Университета.
10	Национальная электронная библиотека	Крупнейшее собрание книг, диссертаций, музыкальных нот, карт и прочих материалов.	<a href="https://rusneb.ru/">https://rusneb.ru/</a> доступ к полной коллекции с компьютеров в электронном читальном зале Научной библиотеки Университета
11.	Видеотека учебных фильмов «Решение»	Коллекция учебных видеофильмов	<a href="http://eduvideo.online">http://eduvideo.online</a> 100% доступ

### 5.5 Материально-техническое обеспечение образовательного процесса по дисциплине

Для изучения дисциплины «*Элективные курсы по физической культуре и спорту*» в рамках реализации основной профессиональной образовательной программы высшего образования – программы бакалавриата по направлению подготовки **49.03.02 Физическая культура для лиц с отклонениями в состоянии здоровья (адаптивная физическая культура)** используются:

#### **Спортивные объекты Университета**

Реализация учебной дисциплины в форме практических занятий требует наличия игровых спортивных залов, учебно-тренировочной базы, стадиона, зала силовой подготовки, раздевалок, душевых.

Оборудование спортивных залов: *мячи, волейбольные сетки, баскетбольные щиты, гимнастические палки, скакалки, скамейки.*

Оборудование учебно-тренировочной базы: *лыжи, ботинки, палки, подготовленные лыжные трассы.*

Оборудование стадиона: *футбольные ворота, беговые дорожки с разметкой, прыжковая яма.*

Оборудование залов силовой подготовки: *тренажеры на свободных весах, блочные тренажеры, кардиотренажеры, грифы, диски, гантели, штанги, гимнастические палки, скакалки, скамейки.*

Оборудование раздевалок: скамейки, шкафчики для одежды.

Спортивные объекты:

Наименование объекта	Адрес	Площадь объекта	Количество занимающихся
Плоскостное сооружение	Лосиноостровская, дом 24	300 м <sup>2</sup>	80-100 (одновременно)
Спортивный зал	Лосиноостровская, дом 24	240 м <sup>2</sup>	45-60
Тир	Лосиноостровская, дом 24	25,7 м <sup>2</sup>	20-25
Шахматный дом	В.Пика дом 4 стр. 3	120	50 (одновременно)

### 5.6 Образовательные технологии

Освоение дисциплины «*Элективные курсы по физической культуре и спорту*» не предусматривает использование в учебном процессе активных и интерактивных форм проведения учебных занятий.

## ЛИСТ РЕГИСТРАЦИИ ИЗМЕНЕНИЙ

№ п/п	Содержание изменения	Реквизиты документа об утверждении изменения	Дата введения изменения
1.	Утверждена и введена в действие решением кафедры теории и методики физической культуры и спорта на основании Федерального государственного образовательного стандарта высшего образования по направлению подготовки 49.03.02 Физическая культура для лиц с отклонениями в состоянии здоровья (адаптивная физическая культура) (уровень бакалавриата), утвержденным приказом Министерства образования и науки Российской Федерации от 19.09.2017 г. № 942.	Протокол заседания кафедры № 9 от «08» мая 2019 года	— . — . —
2.	Актуализирована с учетом развития науки, культуры, экономики, техники, технологий и социальной сферы	Протокол заседания Ученого совета № 9 от «15» мая 2020 года	01.09.2020
3.	*	Протокол заседания кафедры № _____ от «_____» сентября 20____ года	— . — . —
4.	*	Протокол заседания кафедры № _____ от «_____» сентября 20____ года	— . — . —



Министерство науки и высшего образования  
Федеральное государственное бюджетное образовательное  
учреждение высшего образования  
«Российский государственный социальный университет»

«УТВЕРЖДАЮ»

Декан факультета физической культуры

/ А.С. Махов/

«18» апреля 2020 г

**РАБОЧАЯ ПРОГРАММА ДИСЦИПЛИНЫ**  
**ТЕХНОЛОГИИ САМООРГАНИЗАЦИИ И ЭФФЕКТИВНОГО**  
**ВЗАИМОДЕЙСТВИЯ**

Направление подготовки  
49.03.02 Физическая культура для лиц с отклонениями в состоянии здоровья  
(адаптивная физическая культура)»

Направленность  
«Физическая реабилитация и рекреация»

**ПРОГРАММА БАКАЛАВРИАТА**

Форма обучения  
Очная, заочная

Москва 2020

Рабочая программа дисциплины «Технологии самоорганизации и эффективного взаимодействия» разработана на основании федерального государственного образовательного стандарта высшего образования – бакалавриата по направлению подготовки 49.03.02 Физическая культура для лиц с отклонениями в состоянии здоровья (адаптивная физическая культура) (уровень бакалавриата), утвержденного приказом Министерства образования и науки Российской Федерации от 19.09.2017 г. № 942, учебного плана по основной профессиональной образовательной программе высшего образования – программе бакалавриата по направлению подготовки 49.03.02 Физическая культура для лиц с отклонениями в состоянии здоровья (адаптивная физическая культура), а также с учетом профессиональных стандартов, сопряженных с профессиональной деятельностью выпускника:

- 03.007 «Специалист по реабилитационной работе в социальной сфере»;
- 05.002 «Тренер по адаптивной физической культуре и адаптивному спорту»;
- 05.004 «Инструктор-методист по адаптивной физической культуре и адаптивному спорту»;
- 05.006 «Сопровождающий инвалидов, лиц с ограниченными возможностями здоровья и несовершеннолетних».

Рабочая программа дисциплины разработана рабочей группой в составе: Ростовской Т.К., доктора социологических наук, профессор кафедры социальной педагогики и организации работы с молодежью; Фоминой С.Н., доктора педагогических наук, кафедры социальной педагогики и организации работы с молодежью, Князькова Е.А., кандидат политических наук, доцент кафедры социальной педагогики и организации работы с молодежью, Бондалетов В.В., кандидат социологических наук, доцент, заведующий кафедрой менеджмента и административного управления, Романов И.В., кандидат психологических наук, декан факультета коммуникативного менеджмента, Матанис В.А., кандидат философских наук, доцент, заведующий кафедрой журналистики

Руководитель основной профессиональной образовательной программы кандидат педагогических наук, доцент




А.В. Корнев

(подпись)

Рабочая программа дисциплины обсуждена и утверждена на заседании Ученого совета факультета. Протокол № 10 от «14» мая 2020 года

Декан факультета физической культуры д-р пед. наук, доцент



А.С. Махов

Рабочая программа дисциплины рецензирована и рекомендована к утверждению:

кандидат социологических наук, доцент, доцент кафедры психологии и педагогики ФГБВОУ ВО «Академия гражданской защиты МЧС России»



А.Д.Царюк

(подпись)

Кандидат филологических наук, доцент, доцент факультета коммуникативного менеджмента РГСУ



Т.Г.Карпова

(подпись)

Согласовано Научная библиотека, директор



И.Г. Маляр

(подпись)

## СОДЕРЖАНИЕ

РАЗДЕЛ 1. ПАСПОРТ РАБОЧЕЙ ПРОГРАММЫ ПО ДИСЦИПЛИНЕ .....	4
1.1 Цель и задачи дисциплины .....	4
1.3 Планируемые результаты обучения по дисциплине в рамках планируемых результатов освоения основной образовательной программы.....	5
РАЗДЕЛ 2. СТРУКТУРА И СОДЕРЖАНИЕ ДИСЦИПЛИНЫ .....	6
2.1 Объем дисциплины, включая контактную работы обучающегося с преподавателем и самостоятельную работу обучающегося .....	6
2.2. Учебно-тематический план дисциплины .....	7
РАЗДЕЛ 3. УЧЕБНО-МЕТОДИЧЕСКОЕ ОБЕСПЕЧЕНИЕ САМОСТОЯТЕЛЬНОЙ РАБОТЫ ОБУЧАЮЩИХСЯ ПО ДИСЦИПЛИНЕ .....	9
3.1. Виды самостоятельной работы обучающихся по дисциплине .....	9
3.2 Методические указания к самостоятельной работе по дисциплине.....	11
РАЗДЕЛ 4. ФОНД ОЦЕНОЧНЫХ СРЕДСТВ ДЛЯ ПРОВЕДЕНИЯ ПРОМЕЖУТОЧНОЙ АТТЕСТАЦИИ ОБУЧАЮЩИХСЯ ПО ДИСЦИПЛИНЕ.....	11
4.1. Форма промежуточной аттестации обучающегося по дисциплине .....	28
4.2. Перечень компетенций с указанием этапов их формирования в процессе освоения образовательной программы .....	28
4.3 Описание показателей и критериев оценивания компетенций на различных этапах их формирования, описание шкал оценивания.....	28
4.4 Типовые контрольные задания или иные материалы, необходимые для оценки знаний, умений, навыков и (или) опыта деятельности, характеризующих этапы формирования компетенций в процессе освоения образовательной программы .....	31
4.5 Методические материалы, определяющие процедуры оценивания знаний, умений, навыков и (или) опыта деятельности, характеризующих этапы формирования компетенций .....	31
РАЗДЕЛ 5. УСЛОВИЯ РЕАЛИЗАЦИИ ДИСЦИПЛИНЫ .....	34
5.1. Перечень основной и дополнительной учебной литературы для освоения дисциплины .....	34
5.2 Перечень ресурсов информационно-коммуникационной сети «Интернет», необходимых для освоения дисциплины .....	35
5.3 Методические указания для обучающихся по освоению дисциплины .....	36
5.4 Информационно-технологическое обеспечение образовательного процесса по дисциплине .....	37
5.5 Материально-техническое обеспечение образовательного процесса по дисциплине	39
5.6 Образовательные технологии .....	39
РАЗДЕЛ 6. ЛИСТ РЕГИСТРАЦИИ ИЗМЕНЕНИЙ.....	41

# РАЗДЕЛ 1. ПАСПОРТ РАБОЧЕЙ ПРОГРАММЫ ПО ДИСЦИПЛИНЕ

## 1.1 Цель и задачи дисциплины

**Цель дисциплины** заключается в усвоении обучающимися **первичных коммуникативных и управленческих навыков** в процессе освоения основной профессиональной образовательной программы с последующим применением в профессиональной сфере и практических навыков; в получении обучающимися теоретических знаний **о природе самоорганизации и содержании ее технологий**, а также психологических особенностей выстраивания эффективных взаимодействий и формирования стремления к саморазвитию с последующим применением в профессиональной деятельности; знаний об **эффективной личной и деловой коммуникации** с последующим применением в профессиональной сфере и формировании практических навыков по **организации эффективного взаимодействия с клиентами, партнерами, коллегами в процессе профессиональной деятельности**; теоретических знаний, практических умений и навыков в области управления проектами с последующим применением их в профессиональной деятельности; в усвоении обучающимися теоретических знаний о становлении и развитии **социальной позиции в профессиональной деятельности** с последующим применением в профессиональной сфере и формировании практических навыков волонтерства, вожатства, наставничества, социального предпринимательства.

### **Задачи дисциплины:**

1. Приобретение умений эффективной самоорганизации и самоуправления в учебной деятельности;
2. Приобретение умений эффективной самоорганизации и самоуправления в учебной деятельности;
3. Развитие навыков тайм-менеджмента и целеполагания;
4. Формирование мотивации к самоконтролю и самоорганизации в учебной и профессиональной деятельности;
5. Усвоение знаний о природе смысловой навигации, содержании ее технологий, а также особенностей их применения в практической деятельности.
6. Способствовать формированию у студентов умения моделировать собственное время в контексте эффективного принятия решений. и саморазвитию, соответствующих умений и навыков, помогающих развиваться в профессиональной деятельности.
7. Создать теоретико-практические условия для формирования и развития умений выстраивать методику личной стрессоустойчивости, креативных подходов к приоритетным целям и задачам.
8. Развитие теоретических знаний и практических навыков в сферах волонтерства, вожатства, наставничества, социального предпринимательства.
9. Мотивация обучающихся к самостоятельному и инициативному применению полученных в ходе освоения дисциплины знаний и практических умений в профессиональной деятельности.
10. Способствовать формированию у обучающихся проектного мышления и развитию первичных умений в области управления проектами и процессами их реализации;
11. Содействовать самостоятельной работе обучающихся в области управления проектами, которая позволит им отработать практические навыки проектирования жизненной траектории и управления проектами в научной сфере.
12. Мотивация студентов к самостоятельному и инициативному применению полученных в ходе освоения дисциплины знаний и практических умений в профессиональной деятельности.

## 1.2. Место дисциплины в структуре основной профессиональной образовательной программы

Дисциплина «Технологии самоорганизации и эффективного взаимодействия» реализуется в базовой части основной профессиональной образовательной программы по направлению подготовки 49.03.02 *Физическая культура для лиц с отклонениями в состоянии здоровья (адаптивная физическая культура)* очной и заочной формам обучения.

Изучение учебной дисциплины «Технологии самоорганизации и эффективного взаимодействия» базируется на знаниях и умениях, полученных обучающимися ранее в ходе освоения программного материала учебных дисциплин «История», «Иностранный язык»

Перечень последующих учебных дисциплин, для которых необходимы знания, умения и навыки, формируемые данной учебной дисциплиной «Проектная деятельность», «Педагогическая практика» и т.п..

## 1.3 Планируемые результаты обучения по дисциплине в рамках планируемых результатов освоения основной образовательной программы

Процесс освоения дисциплины направлен на формирование у обучающихся следующих универсальных компетенций: УК-6 в соответствии с основной профессиональной образовательной программой по направлению подготовки 49.03.02 *Физическая культура для лиц с отклонениями в состоянии здоровья (адаптивная физическая культура)*.

В результате освоения дисциплины обучающийся должен продемонстрировать следующие результаты:

Категория компетенций	Код компетенции	Формулировка компетенции	Код и наименование индикатора достижения компетенции
Самоорганизация и саморазвитие (в том числе здоровьесбережение)	УК-6.	Способен управлять своим временем, выстраивать и реализовывать траекторию саморазвития на основе принципов образования в течение всей жизни	УК-6.1. Знает: - основные закономерности возрастного развития, его стадии и кризисы; - основы социализации личности, индикаторы индивидуальных особенностей траекторий жизни, их возможные девиации, а также основы их психодиагностики; - современное состояние, стратегические цели и перспективу развития физической культуры и спорта, адаптивной физической культуры и адаптивного спорта; - принципы образования в течение всей жизни.
			УК-6.2. Умеет: - определять свои ресурсы и их пределы (личностные, ситуативные, временные и др.) для успешного выполнения порученной работы; - разрабатывать (осваивать) и применять современные психолого-педагогические, реабилитационные, абилитационные технологии, основанные на знании законов развития личности, в том числе, с инвалидностью и поведения в реальной и виртуальной среде.
			УК-6.3. Имеет опыт: - планирования перспективных целей собственной деятельности с учетом условий, средств, личностных возможностей, временной перспективы развития сферы



			профессиональной деятельности и требований рынка труда; - выявления поведенческих и личностных проблем обучающихся и спортсменов, связанных с особенностями их развития; - формирования системы регуляции поведения и деятельности обучающихся и спортсменов, в том числе паралимпийцев, сурдлимпийцев, специальных олимпийцев.
--	--	--	---

## РАЗДЕЛ 2. СТРУКТУРА И СОДЕРЖАНИЕ ДИСЦИПЛИНЫ

### 2.1 Объем дисциплины, включая контактную работы обучающегося с преподавателем и самостоятельную работу обучающегося

Общая трудоемкость дисциплины, изучаемой по очной и заочной форме обучения – в 1,2 семестре составляет 4 зачетных единицы. По дисциплине предусмотрен зачет, зачет с оценкой.

#### очная форма обучения

Вид учебной работы	Всего часов	Семестры			
		1	2		
<b>Контактная работа обучающихся с педагогическими работниками (по видам учебных занятий) (всего):</b>	72	36	36		
Учебные занятия лекционного типа	32	16	16		
Практические занятия	8	4	4		
Лабораторные занятия	0	0	0		
Контактная работа в ЭИОС	32	16	16		
<b>Самостоятельная работа обучающихся, всего</b>	72	36	36		
<b>Контроль промежуточной аттестации (час)</b>	<b>0</b>	<b>0</b>	<b>0</b>		
<b>ОБЪЕМ ДИСЦИПЛИНЫ В ЧАСАХ</b>	<b>144</b>	<b>72</b>	<b>72</b>		

#### заочная форма обучения

Вид учебной работы	Всего часов	Семестры			
		уст	1	2	
<b>Контактная работа обучающихся с педагогическими работниками (по видам учебных занятий) (всего):</b>	32	8	16	8	
Учебные занятия лекционного типа	12	4	6	2	
Практические занятия	4	0	2	2	
Лабораторные занятия	0	0	0	0	

Контактная работа в ЭИОС	16	4	8	4	
<b>Самостоятельная работа обучающихся, всего</b>	<b>104</b>	<b>28</b>	<b>52</b>	<b>24</b>	
<b>Контроль промежуточной аттестации (час)</b>	<b>8</b>	<b>0</b>	<b>4</b>	<b>4</b>	
<b>ОБЪЕМ ДИСЦИПЛИНЫ В ЧАСАХ</b>	<b>144</b>	<b>36</b>	<b>72</b>	<b>36</b>	

## 2.2. Учебно-тематический план дисциплины

### *Очной формы обучения*

Раздел, тема	Виды учебной работы, академических часов						
	Всего	Самостоятельная работа	Контактная работа обучающихся с педагогическими работниками				
			Всего	Лекционные занятия	Семинарские/практические занятия	Лабораторные занятия	Контактная работа в ЭИОС
<b>Модуль 1 Семестр 1</b>							
Раздел 1. «Технологии самоорганизации»	36	18	18	8	2	0	8
Раздел 2. «Технологии коммуникации»	36	18	18	8	2	0	8
Контроль промежуточной аттестации (час)	0						
Общий объем, часов	<b>72</b>	<b>36</b>	<b>36</b>	<b>16</b>	<b>4</b>	<b>0</b>	<b>16</b>
Форма промежуточной аттестации	зачет						
<b>Модуль 2 Семестр 2</b>							
Раздел 3. «Социальная позиция в профессиональной деятельности: вождение»	36	18	18	8	2	0	8
Раздел 4. «Технологии содействия профессиональному развитию»	36	18	20	8	2	0	8
Контроль промежуточной аттестации (час)	0						
Общий объем, часов	<b>72</b>	<b>36</b>	<b>36</b>	<b>16</b>	<b>4</b>	<b>0</b>	<b>16</b>

Раздел, тема	Виды учебной работы, академических часов						
	Всего	Самостоятельная работа	Контактная работа обучающихся с педагогическими работниками				
			Всего	Лекционные занятия	Семинарские/практические занятия	Лабораторные занятия	Контактная работа в ЭИОС
Форма промежуточной аттестации	Экзамен 9						
Общий объем часов по учебной дисциплине	72	72	72	32	8	0	32

*Заочной формы обучения*

Раздел, тема	Виды учебной работы, академических часов						
	Всего	Самостоятельная работа	Контактная работа обучающихся с педагогическими работниками				
			Всего	Лекционные занятия	Семинарские/практические занятия	Лабораторные занятия	Контактная работа в ЭИОС
<b>Модуль 1 Семестр уст +1</b>							
Раздел 1. «Технологии самоорганизации»	36	28	8	4	0	0	4
<b>Общий объем, часов</b>	<b>36</b>	<b>28</b>	<b>8</b>	<b>4</b>	<b>0</b>	<b>0</b>	<b>4</b>
Раздел 2. «Технологии коммуникации»	34	26	8	4	0	0	4
Раздел 3. «Социальная позиция в профессиональной деятельности: вожатство»	34	26	8	2	2	0	4
Контроль промежуточной аттестации (час)	4						
Общий объем, часов	72	52	16	4	2	0	8
Форма промежуточной аттестации	зачет						
<b>Семестр 2</b>							
Раздел 4. «Технологии содействия профессиональному развитию»	30	24	6	2	2	0	4

Раздел, тема	Виды учебной работы, академических часов						
	Всего	Самостоятельная работа	Контактная работа обучающихся с педагогическими работниками				
			Всего	Лекционные занятия	Семинарские/практические занятия	Лабораторные занятия	Контактная работа в ЭИОС
Контроль промежуточной аттестации (час)	4						
Общий объем, часов	32	24	8	2	2	0	4
Форма промежуточной аттестации	Зачет с оценкой						
Общий объем часов по учебной дисциплине	144	104	32	12	4	0	16

### РАЗДЕЛ 3. УЧЕБНО-МЕТОДИЧЕСКОЕ ОБЕСПЕЧЕНИЕ САМОСТОЯТЕЛЬНОЙ РАБОТЫ ОБУЧАЮЩИХСЯ ПО ДИСЦИПЛИНЕ

#### 3.1. Виды самостоятельной работы обучающихся по дисциплине

Очной формы обучения

Раздел, тема	Всего	Виды самостоятельной работы обучающихся					
		Академическая активность, час	Форма академической активности	Выполнение практ. заданий, час	Форма практического задания	Рубежный текущий контроль, час	Форма рубежного текущего контроля
<b>Модуль 1 семестр 1</b>							
Раздел 1. «Технологии самоорганизации»	18	12	Подготовка к лекционным и практическим занятиям, самостоятельное изучение раздела в ЭИОС	4	Презентация	2	Компьютерное тестирование
Раздел 2. «Технологии коммуникации»	18	12	Подготовка к лекционным и практическим занятиям, самостоятельное изучение раздела в ЭИОС	4	Реферат	2	Компьютерное тестирование

<b>Общий объем по модулю/семестру, часов,</b>	<b>36</b>	<b>24</b>		<b>8</b>		<b>4</b>	
<b>Модуль 2 семестр 2</b>							
Раздел 3. «Социальная позиция в профессиональной деятельности: вожатство»	18	12	Подготовка к лекционным и практическим занятиям, самостоятельное изучение раздела в ЭИОС	4	Презентация	2	Компьютерное тестирование
Раздел 4. «Технологии содействия профессиональному развитию»	18	10	Подготовка к лекционным и практическим занятиям, самостоятельное изучение раздела в ЭИОС	6	Презентация	2	Компьютерное тестирование
<b>Общий объем по модулю/семестру, часов,</b>	<b>36</b>	<b>22</b>		<b>10</b>		<b>4</b>	
<b>Общий объем по дисциплине, часов</b>	<b>72</b>	<b>45</b>		<b>18</b>		<b>8</b>	

Заочной формы обучения

Раздел, тема	Всего	Виды самостоятельной работы обучающихся					
		Академическая активность, час	Форма академической активности	Выполнение практ. заданий, час	Форма практического задания	Рубежный текущий контроль, час	Форма рубежного текущего контроля
<b>Модуль 1 семестр 1</b>							
Раздел 1. «Технологии самоорганизации»	28	22	Подготовка к лекционным и практическим занятиям, самостоятельное изучение раздела в ЭИОС	4	Презентация	2	Компьютерное тестирование
Раздел 2. «Технологии коммуникации»	26	20	Подготовка к лекционным и практическим занятиям, самостоятельное изучение раздела в ЭИОС	4	Реферат	2	Компьютерное тестирование
<b>Общий объем по модулю/семестру, часов,</b>	<b>54</b>	<b>42</b>		<b>8</b>		<b>4</b>	
<b>Модуль 2 семестр 2</b>							

Раздел 3. «Социальная позиция в профессиональной деятельности: вожатство»	26	19	Подготовка к лекционным и практическим занятиям, самостоятельное изучение раздела в ЭИОС	5	Презентация	2	Компьютерное тестирование
Раздел 4. «Технологии содействия профессиональному развитию»	24	16	Подготовка к лекционным и практическим занятиям, самостоятельное изучение раздела в ЭИОС	6	Презентация	2	Компьютерное тестирование
<b>Общий объем по модулю/семестру, часов,</b>	<b>50</b>	<b>35</b>		<b>11</b>		<b>4</b>	
<b>Общий объем по дисциплине, часов</b>	<b>104</b>	<b>77</b>		<b>19</b>		<b>8</b>	

### 3.2 Методические указания к самостоятельной работе по дисциплине

#### РАЗДЕЛ 1. «ТЕХНОЛОГИИ САМООРГАНИЗАЦИИ»

**Тема 1.1.** Понятие "самоорганизация" в системе научного знания

**Цель:** Сформировать теоретические знания о природе самоорганизации.

Рассмотреть эволюцию идей самоорганизации в классической и современной социологии.

**Перечень изучаемых элементов содержания**

*Научные подходы к определению термина «самоорганизация». Эволюция идей самоорганизации в классической социологии. Идеи самоорганизации в современной социологии. Виды самоорганизации.*

**Вопросы для самоподготовки:**

1. Синергетический подход к процессу самоорганизации.
2. Взгляды на эволюцию общества в теориях раннего позитивизма
3. Взгляды на общественное развития в концепциях Г. Зиммеля, Ф. Тенниса, М. Вебера.
4. Самоорганизация в контексте современного этапа общественного развития.

**Формы контроля самостоятельной работы обучающихся:** *тесты,*

#### **Тема 1.2. Технологии общественной самоорганизации как вид управленческих технологий**

**Цель:** Создать теоретико-практические условия для формирования и развития умения моделировать технологии и формы самоорганизации социальных групп и применять их в практике управления.

**Перечень изучаемых элементов содержания**

Проблемы управления и управляемости в концепции социального взаимодействия. Технологии самоорганизации населения. Технологическая модель самоорганизации в социальной системе. Формы общественной самоорганизации.

**Вопросы для самоподготовки:**

1. Раскройте источники и условия управляемости самоорганизации
2. Раскройте содержание технологий самоорганизации и особенности их применения
3. Опишите технологическую модель самоорганизации населения
4. Охарактеризуйте формы самоорганизации населения

**Формы контроля самостоятельной работы обучающихся:** тесты

### **Тема 1.3. Психологические особенности эффективного взаимодействия**

**Цель:** Создать теоретико-практические и педагогические условия для формирования и развития умений выстраивать эффективные взаимодействия в коллективе и управление малыми коллективами, управлять восприятием и впечатлением.

#### **Перечень изучаемых элементов содержания**

Значимость особенностей восприятия окружающих. Ошибки восприятия. Управление восприятием и впечатлением. Приемы эффективного взаимодействия. Межнациональные различия невербального общения.

#### **Вопросы для самоподготовки:**

1. Факторы, влияющие на процесс восприятия?
2. Типичные искажения восприятия
3. Управление процессом восприятия и впечатлением
4. Психологические особенности и приемы эффективного взаимодействия
5. Проявление культурных различий в невербальном общении .

**Формы контроля самостоятельной работы обучающихся:** тесты

### **Тема 1.4. Самоактуализация как высшая форма и результат самоорганизации личности.**

**Цель:** Создать теоретико-практические и педагогические условия для формирования и развития умений самосовершенствования и самореализации (ОК-6, ОК-7).

#### **Перечень изучаемых элементов содержания**

Сознание и самосознание. Структура самосознания. Самоопределение личности. Формы самоопределения: самоутверждение, самосовершенствование, самореализация. Самоактуализация как высшая форма и результат самоорганизации личности.

#### **Вопросы для самоподготовки:**

1. Какие цели может ставить перед собой человек?
2. Какие, по мнению австрийского ученого К. Лоренца, существуют препятствия человека к самопознанию?
3. Какие мотивы определяют потребность в саморазвитии личности?
4. Дайте определение понятию «саморазвитие» и «самоорганизация» личности
5. Как связано сознание и самосознание?
6. Какие подходы к структуре самосознания существуют?
7. В чем проявляется взаимосвязь самосознания и самоопределения?
8. Чем отличается процесс самоутверждения от самореализации?
9. Какими характеристиками обладают самоактуализирующаяся личность?

**Формы контроля самостоятельной работы обучающихся:** тесты

## **ПРАКТИЧЕСКОЕ ЗАДАНИЕ РАЗДЕЛ 1. «ТЕХНОЛОГИИ САМООРГАНИЗАЦИИ» - презентация по одной из тем.**

### **Примеры практических заданий**

**Тема 1.1. Смыслжизненная навигация. Управление задачами и процессами. Технология самообразования.**

1. Постройте собственный план самообразования в период на 6 лет
2. 1). Чем Вам необходимо располагать для достижения намеченных целей?
- 2). Какие качества Вам нужно развивать в себе для достижения моей мечты?  
Какие личностные особенности мне следует учитывать в первую очередь? На какие персональные качества Вам следует опираться, какие нужно развивать, каких опасаться? Для повышения эффективности работы воспользуйтесь SWOT – анализом собственной личности
- 3). Оцените степень выраженности у Вас качеств, входящих в VIA-классификатор сильных сторон личности
- 4). Составьте персональную программу саморазвития и иного ресурсного обеспечения работы по достижению своей мечты. Программа должна отвечать на такие вопросы как:
  - Что конкретно Вам нужно сделать для получения каждого из необходимых ресурсов?
  - Какие недостающие качества и как следует развивать, если они входят в число необходимых ресурсов?
  - Какие ресурсы, где и как именно следует получить для достижения моей мечты? Что для этого сделаете лично Вы?
- 5). В группах по 3-5 человек проведите обсуждение составленной программы саморазвития и иного ресурсного обеспечения работы по достижению своей мечты.

### Практическое задание

#### **Управление временем. Технология эффективного принятия решения**

##### **1. «КАСКАДИРОВНИЕ ЦЕЛИ. ПЛАНИРОВАНИЕ»**

Главным для определения цели и оценки выполнения является умение, берясь за большую работу, дробить ее на мелкие достижимые задания, которые можно эффективно контролировать в обозримые промежутки времени. Эти небольшие, легко очерчиваемые задания позволят вам еще на стадии планирования иметь более надежный инструмент для расчета времени, которое требуется для выполнения всей работы в целом и каждой части ее в отдельности.

##### **ИНСТРУКЦИЯ:**

Составить план приготовления шоколадного слоеного пирога для школьного благотворительно базара. Ассоциация учителей и родителей рассчитывает на то, что вы доставите шоколадный пирог к 16.30 сегодняшнего дня на благотворительный сбор, который в нашем учреждении начинается в 8 час утра. Вы можете сделать пирог сами или купить, но шаги, необходимые для того, чтобы он был готов вовремя, будут определять ход ваших действий.

Используйте приведенное ниже расписание с отмеченным временем как главный инструмент планирования. Помните, чем подробнее составлен план всего процесса, тем лучше вы сможете управиться к намеченному времени и следить за отдельными заданиями, составляющими общий процесс.

Описание цели:

Приготовить шоколадный слоеный пирог для школьного благотворительного базара не позднее 16.30 час.

Необходимый штат необходимые ресурсы

Особые замечания

График работы:

8.00

8.30

9.00

9.30

10.00



10.30  
11.00  
11.30  
12.00  
12.30  
13.00  
13.30  
14.00  
14.30  
15.00  
15.30  
16.00

16.30 Окончательный срок приготовления пирога для школьного благотворительного базара

## 2. Оптимизация модели высокоэффективного рабочего дня

Дайте ответы на следующие вопросы:

- Что именно нужно делать ежедневно для достижения жизненно важных целей, реализации Вашей мечты?

- Что Вы уже сделали за эти дни для достижения своей мечты?

- Что Вы могли сделать еще, какие возможности Вами упущены? Что надо сделать, чтобы это не повторялось?

---

---

---

---

---

Проведите балансировку ключевых ежедневных дел. Для этого используйте свои ответы на вопрос:

- Что нужно изменить в списке ежедневных дел, чтобы добиться баланса между такими сферами жизнедеятельности, как работа, семья, общение с близкими, общественная жизнь, физическая активность, саморазвитие, хобби, отдых?

---

---

---

---

---

Соотнесите планируемые дела с деревом жизненно важных целей. Затем уточните описание эталонной модели эффективного дня как развернутый ответ на вопросы:

- Какие виды работ, в какой пропорции должны делаться регулярно?

- Какой должна быть разумная пропорция между различными делами?

- От кого зависит успешность реализации плана типового дня и что нужно сделать, чтобы эти люди помогали реализовывать задуманное?

---

---

---

---

---

**Технология креативности. Технология повышения стрессоустойчивости**

*Задание:*

Оцените степень «переключения», которую дают разные сценарии, по пятибалльной шкале. На 1 балл. Оставаясь на том же рабочем месте, в той же позе (сидя), глядя в тот же компьютер, напрягая тот же интеллект — почитать что-то не по работе в Интернете. На 2 балла. Оставаясь на том же рабочем месте, отвернувшись от компьютера, поговорить с коллегой на нерабочие темы. На 3 балла. Дойти до «курилки» и обсудить там рабочие и нерабочие вопросы; выпить чаю с коллегами. Мы сменили местоположение, возможно — сменили темы, которыми «озадачен» наш мозг. На 4 балла. Выйти из офиса на улицу, полюбоваться на синее небо и зеленые деревья, полностью отключиться от офисной среды. На 5 баллов. Выйти на улицу, сделать несколько простых упражнений, позволяющих размять суставы, дать отдых уставшим от монитора глазам, полностью забыть обо всех рабочих проблемах. Чем сильнее будет переключение во время пятиминутки отдыха, тем лучше вы отдохнете и восстановите силы. Обязательно покиньте рабочее место, сделайте «физкультурную паузу». Если нет возможности выйти на улицу — пройдите по коридору. Если работали с людьми — побудьте в одиночестве. Если анализировали цифры — позвоните хорошему знакомому и обсудите что-нибудь эмоционально-приятное. Рекомендую также сделать несколько простых физических упражнений: наклонов, приседаний и т.п. Постройте шкалу «переключения» в течении дня.

Проанализируйте конфликтные риски

Тест

Прочтите утверждения, приведённые ниже, и решите для себя, воспринимаете ли Вы подобные ситуации как стресс всегда (3 очка), часто (2 очка) или скорее редко (1 очко).

<b>Ситуация</b>	<b>Количество очков</b>
Вы опоздали на автобус, поезд и т.п.	
Вас вызывает к себе начальник.	
На работе Вам поручают новое задание.	
У Вас ссора с Вашим партнёром.	
Вы осознаёте, что на Вас лежит большая ответственность.	
У Вас острые финансовые проблемы.	
Вы думаете, что недостаточно хорошо выполняете свою работу.	
У Вас такое состояние, будто начинается грипп.	
Вам приходит письмо из налоговой инспекции.	
На улице Вы проезжаете мимо ДТП с покорёженными машинами.	
Вам надо сконцентрироваться на срочной и важной работе, но неожиданно звонит телефон.	
Ваш телевизор ломается именно во время вечерних новостей.	
Вашего партнёра увольняют с работы.	
Уже поздно, а Вам до завтрашнего дня надо выполнить важную работу.	
Вы замечаете, что работа, которой Вы занимаетесь, по Вашим ощущениям далека от совершенства.	
Вы чувствуете конкуренцию со стороны другого человека.	
Вам надо распределить важные дела, но Вы ничего не хотите откладывать.	

Вы просыпаетесь ночью и не можете больше заснуть, хотя очень устали.	
Ваш начальник просит Вас поработать сверхурочно из-за того, что навалилось много работы.	
Вы хотите завершить важный и трудоёмкий проект, но ни в коем случае не желаете отказываться из-за этого от своего досуга.	
После работы Вам надо ещё делать покупки.	
Вы чувствуете себя в плену тех представлений, которые имеет относительно Вас Ваше окружение, и тех требований, которое оно к Вам применяет.	
<b>Общее количество очков</b>	

### **Оценка результатов: как Вы справляетесь со стрессом.**

#### **22-36 очков**

Поздравляем! В большинстве случаев Вы держите стресс под контролем и умеете распределять свои силы. Вы инстинктивно чувствуете, когда внутреннее напряжение для Вас благоприятно и полезно, а когда не стоит напрягаться, поскольку это ничего не изменит. Ваша *стрессоустойчивость* на хорошем уровне, тем не менее время от времени сознательно позволяйте делать себе небольшие передышки.

#### **37-51 очко**

С одной стороны, Вы явно подвержены стрессу, а с другой - имеете достаточно мужества и уверенности в себе. Старайтесь не пропускать тот момент, когда проблем накапливается слишком много и они грозят Вам перегрузкой. Не забывайте постоянно делать маленькие паузы и по возможности быстро реагируйте на самые незначительные симптомы стресса и недомогания.

#### **52-66 очков**

Вы очень чувствительны к стрессу и быстро приходите в состояние, в котором ощущаете, что нагрузка достигла и даже превысила пределы Вашей выносливости. Для вас важно осознать: Вы делаете всё возможное для того, чтобы отвечать всем требованиям. Делать большее, не уничтожив при этом полностью своё здоровье и способность радоваться жизни, Вы не можете при всём желании. Лучший способ сохранения или восстановления вашей работоспособности - не ставить себя так часто под давление, желая делать всё (!) всегда (!) оптимально (!).

Важно понимать, что *ощущение стресса субъективно*. Вероятно, Вы заметили, что колебались, отвечая на некоторые вопросы, и, возможно, на тот или иной вопрос Вы ответили бы иначе, если бы вернулись к этому тесту пару дней спустя.

Воспринимается ли что-то в качестве стресса или нет, зависит от многих факторов. Уже постоянно меняющееся самочувствие может играть здесь важную роль: если Вы плохо спали, то более раздражительны, чем после десяти часов глубокого, восстанавливающего ночного сна. Если Вы и так находитесь в состоянии стресса, любая мелочь, на которую Вы в нормальном состоянии не обратили бы внимания, может стать следующим возбудителем беспокойства и нервозности.

**РУБЕЖНЫЙ КОНТРОЛЬ К РАЗДЕЛУ 1: форма рубежного контроля – компьютерное тестирование.**

## **РАЗДЕЛ 2. «ТЕХНОЛОГИИ КОММУНИКАЦИИ»**

### **Тема 2.1. Межличностная диагностика и невербальная коммуникация.**

#### **Активное слушание**

**Цель:** Формирование/развитие способности моделировать личность партнера по общению и обеспечивать взаимодействие с ней на невербальном уровне, способности устанавливать вербальный раппорт с партнером по общению и извлекать максимально точную вербальную информацию об установках партнера.

#### **Перечень изучаемых элементов содержания**

1. Субъективная реальность личности и ее объективные индикаторы
2. Подвижные и ригидные составляющие субъективной реальности.
3. Невербальная диагностика состояния партнера. Микро- и макропризнаки.
4. Механизмы обратной связи через восприятие невербального состояния партнера.
5. «Невербальный поток» как основа формирования собственного образа у окружающих
6. Механизмы присоединения, ведения и разрыва.
7. Понятия активного слушания и игнорирования.
8. Невербальные техники активного слушания.
9. Вербальные техники активного слушания
10. Техники активного слушания и управление процессом общения

#### **Задания для самоподготовки:**

1. Построить модель личности партнера по общению по его невербальным признакам
2. Разработать план взаимодействия с партнером, ориентируясь на невербальную обратную связь.
3. Составить и апробировать план освоение техник активного слушания в межличностном взаимодействии.

#### **Формы контроля самостоятельной работы обучающихся:**

Групповые доклады по заданиям самоподготовки.

### **Тема 2.2. Ассертивное поведение, аттракция и межличностное влияние**

**Цель:** Формирование/развитие способности эффективно влиять на поведение партнера в межличностной коммуникации, способности эффективного управления групповой дискуссией в разных форматах (разработка креативного продукта, рабочее совещание и т.п.).

#### **Перечень изучаемых элементов содержания**

1. Категория уверенного поведения.
2. Базовые права личности как основа ассертивности.
3. Техники ассертивного поведения.
4. Механизмы формирования аттракции и приемы формирования позитивного отношения.
5. Ключевые техники влияния в коммуникации: якорение, рефрейминг, прямое и косвенное внушение, аналоговое маркирование сообщения и т.п.
6. Бихевиоральные принципы межличностного влияния.
7. Групповая дискуссия как коммуникативная система.
8. Энергетическая модель групповой дискуссии
9. Форматы локаций в групповом взаимодействии и их влияние на энергетическую составляющую дискуссии

10. Формы влияния модератора дискуссии на групповой процесс
11. Оптимальный базовый алгоритм деятельности и контентная структура дискуссии
12. Разные форматы дискуссии (разработка креативного продукта, рабочее совещание и т.п.) как акцентирование разных составляющих базового алгоритма. Специфика проведения групповых дискуссий разного формата.

**Задания для самоподготовки:**

1. Проанализировать собственное поведение по алгоритму оценки ассертивности.
2. Разработать и протестировать план повышения собственной влиятельности в межперсональных отношениях.
3. Найти в известных произведениях (проза, кинофильмы) примеры обсуждавшихся приемов влияния.
4. Апробировать изученные приемы в обсуждениях текущих вопросов внеаудиторной жизни.

**Формы контроля самостоятельной работы обучающихся:**

Групповые доклады по заданиям самоподготовки.

**Тема 2.3. Эффективные переговоры и управление конфликтами**

Цель: Формирование/развитие способности эффективного взаимодействия с партнерами в процессе переговоров.

**Перечень изучаемых элементов содержания**

1. Формат переговоров и его отличие от других коммуникативных процессов (фатическое общение, групповая дискуссия и пр.)
2. Структура переговорного процесса
3. Физическое пространство переговоров и его влияние на контент
4. «Мягкие» и «жесткие» переговоры, их базовые приемы
5. Стратегии переговорного процесса
6. Управление командой в групповых переговорах
7. Концепция конфликта как источника развития отношений
8. Конфликтная ситуация и инцидент
9. Техники блокировки агрессии в инциденте
10. Стратегии разрешения конфликтных ситуаций
11. Обработка возражений как частный случай управления конфликтом

**Задания для самоподготовки:**

1. Найти в известных произведениях (проза, кинофильмы) примеры успешных переговоров и проанализировать механизмы успеха.
2. Найти в известных произведениях (проза, кинофильмы) примеры успешного разрешения конфликтов и проанализировать механизмы успеха.

**Формы контроля самостоятельной работы обучающихся:**

Групповые доклады по заданиям самоподготовки.

**Тема 2.4. Нетворкинг и спичрайтинг**

Цель: Формирование/развитие способности эффективного формирования и использования сетей отношений, способности к публичному выступлению.

**Перечень изучаемых элементов содержания**

1. Сети отношений как основной концепт продвижение в современном коммуникативном пространстве.

2. Нетворкинг-потенциал личности и его персонализация.
3. Механизмы поиска контактов и формирования сетевых элементов.
4. Удержание и развитие отношений.
5. Корпоративный нетворкинг.
6. Спичрайтинг как технологизация модели публичного выступления.
7. Критерии эффективности спичрайтинга.
8. Модель TED: кратко и эффективно.
9. Стореллинг как базовый элемент спичрайтинга. Эффективное рассказывание историй.
10. Аналитический и интуитивный форматы спичрайтинга.
11. Фрейм-контроль в спичрайтинге.

#### **Задания для самоподготовки:**

1. Используя полученную информацию, найти и сформировать несколько новых элементов отношений в собственной сети.
2. Подготовить эффективную презентацию собственных достижений в курсу «ЭФФЕКТИВНАЯ КОММУНИКАЦИЯ».

#### **Формы контроля самостоятельной работы обучающихся:**

Групповые доклады по заданиям самоподготовки.

Индивидуальные доклады по заданиям самоподготовки.

### **Практическое задание к разделу 2. «ТЕХНОЛОГИИ КОММУНИКАЦИИ»**

Предусмотрено выполнение практического задания. Практическое задание выполняется в форме реферата. **Реферат** – это обзор точек зрения различных авторов по рассматриваемой теме (проблеме).

Перечень тем рефератов по разделу «Технологии коммуникации»:

1. Врождённые и приобретённые жесты человека: сходства и различия с животными.
2. Культурно-национальные особенности жестов этноса, народа или нации по выбору.
3. Сравнение пространств (зон) жителя мегаполиса и жителя сельской местности.
4. Мимика собеседников в классической литературе: разбор отрывка из произведения по выбору студента.
5. Уловки и приёмы при рукопожатиях на высшем уровне: анализ манеры приветствия глав государств и послов на международных переговорах по выбору студента.
6. Анализ жестов представителей субкультуры по выбору студента.
7. Жест открытой ладони в изобразительном искусстве и религиях мира.
8. Стол как продолжение личного пространства: особенности расположения собеседников за различными типами столов.
9. Как распознать ложь по жестам и мимике собеседника?
10. Ассертивное поведение: оценки и свойства
11. Правила ассертивного поведения
12. Приемы формирования аттракции
13. Современные подходы к определению дискуссии
14. Особенности научной дискуссии
15. Технологии научной дискуссии
16. Организация групповой дискуссии
17. Эффективное слушание

18. Этические нормы дискуссии
19. Особенности поведения руководителя в дискуссии
20. Позиционный торг – определение, суть, причины неэффективности.
21. Методики работы с восприятием.
22. Определение «разумного соглашения» и примеры использования.
23. Технологии организации и анализа «мозгового штурма».
24. Характеристики четырех способов мышления при изобретении вариантов.
25. Характеристика и содержание «круговой схемы».
26. Справедливые критерии и справедливые процедуры – выбор, критерии, примеры.
27. НАОС – понятие, модели использования.
28. Переговорная «Джиу-джитсу» - определение, анализ примеров использования.
29. Тактика «позиционного давления» - определение, причины неэффективности.
30. Техники манипуляции: плюсы и минусы.

**РУБЕЖНЫЙ КОНТРОЛЬ К РАЗДЕЛУ 2: форма рубежного контроля – компьютерное тестирование.**

### **РАЗДЕЛ 3. «СОЦИАЛЬНАЯ ПОЗИЦИЯ В ПРОФЕССИОНАЛЬНОЙ ДЕЯТЕЛЬНОСТИ: ВОЖАТСТВО»**

**Тема 3.1. Вожатство: счастливый ребенок – достойный гражданин**

**Цель: формирование системных знаний о вожатстве, как сферы деятельности и основы для формирования социальной позиции в профессиональной деятельности.**

**Перечень изучаемых элементов содержания**

- 1 Понятие и сущность вожатства. История вожатства.
- 2 Нормативно-правовые основы деятельности детских оздоровительных и профильных лагерей и профессиональную деятельность вожатого.
- 3 Классификации детских лагерей
- 4 Вожатство как кузница профессионального мастерства: лидер, педагог, психолог, менеджер. Психолого-педагогическая подготовка вожатого.
- 5 Этические основы деятельности вожатого.

**Вопросы для самоподготовки:**

1. Воспитание в гуманистической педагогике. Педагогические идеи А.С. Макаренко, С.Т. Шацкого, П.П. Блонского, Н.К. Крупской, В.А. Сухомлинского, В.А. Сластенина, Н.А. Лутошкина.
2. Детский оздоровительный лагерь как воспитательное, культурно-досуговое и оздоровительное учреждение: миссия, цели, задачи.
3. Особенности формирования временного детского коллектива в условиях лагерной смены.
4. Задачи педагогического коллектива лагеря по организации работы с детьми и подростками. Характеристика педагогического состава.
5. Содержание педагогического направления и руководства деятельностью подростков. Воспитательные функции руководителей. Условия осуществления педагогического руководства детьми

**Тема 3.2. Формирование безопасной среды в организации детского оздоровительного и профильного лагерей**

**Цель:** формирование системных знаний о вожатстве как сферы деятельности и основы для формирования социальной позиции в профессиональной деятельности

**Перечень изучаемых элементов содержания**

1. Санитарно-эпидемиологические требования к содержанию и организации деятельности детских оздоровительных и профильных лагерей

2. Конфликты в детских оздоровительных и профильных лагерях: проблема разрешения и профилактики

3. Профилактика девиантного поведения детей в детских оздоровительных и профильных лагерях

**Вопросы для самоподготовки:**

1. Психолого-педагогические особенности воспитания в детском оздоровительном лагере
2. Взаимодействие взрослых и детей в лагере, создание нравственно-эмоциональной атмосферы сотрудничества и общения
3. Развитие лидерских качеств и ответственности вожатого. Организационно-методические аспекты работы вожатого в детском оздоровительном и профильном лагерях.
4. Рабочий день вожатых и педагогов: юридические нормы и требования. Ответственность за охрану здоровья и жизни детей. Особенности взаимодействия с коллегами по отряду: распределение обязанностей и функций, предъявление единых педагогических требований
5. Вожатый и его должностные обязанности.

**Тема 1.3. Организационно-методические аспекты работы вожатого в детском оздоровительном и профильном лагерях**

**Цель:** формирование системных знаний о вожатстве как сферы деятельности и основы для формирования социальной позиции в профессиональной деятельности

**Перечень изучаемых элементов содержания:**

1. Основы воспитательной системы и работы детских оздоровительных и профильных лагерей.

2. Основы возрастной педагогики и психологии. Индивидуальные и возрастные особенности детей и подростков. Психолого-педагогическая подготовка вожатого в детском оздоровительном и профильном лагерях

3. Особенности формирования временного детского коллектива в условиях лагерной смены.

4. Методика развития детского коллектива в общей логике лагерной смены.

5. Организация труда и отдыха вожатого. Профилактика стрессов и эмоционального выгорания вожатого.

**Вопросы для самоподготовки:**

1. Виды, формы и порядок создания творческих объединений детей в детских оздоровительных и профильных лагерях.
2. Формы и методы изучения интересов ребят, их возрастных и индивидуальных особенностей.
3. Методика организации клубных занятий. Формы и методы участия коллективов кружков и клубов в организации общих дел лагеря.

**Тема 3.4. Использование современных технологий в работе вожатого в детском оздоровительном и профильном лагерях**

**Цель:** формирование системных знаний о вожатстве как сферы деятельности и основы для формирования социальной позиции в профессиональной деятельности



### **Перечень изучаемых элементов содержания**

1. Игровой практикум
2. Практикум по развитию культуры речи
3. Музыкальный час
4. Танцевальный калейдоскоп
5. Оформительский практикум

### **Задания для самоподготовки:**

1. Разработать и провести игру на знакомство в отряде
2. Разработать и провести игру на рефлексия
3. Разработать перечень отрядных песен
4. Провести конкурс бального танца
5. Оформить отрядный уголок

### **Практическое задание к разделу 1 «Социальная позиция в профессиональной деятельности: вожатство»**

#### **Подготовить презентацию в MS PowerPoint по одной из предложенных тем:**

1. Профессионально-важные качества вожатого
2. Педагогический совет, производственное собрание, планерка, семинар. Режим работы и отдыха
3. Особенности педагогической позиции руководителей в коллективах детей разного возраста
4. Педагогическая документация: списки отрядов, первичная характеристика, планы вожатого, педагога (на смену и на день), педагогический дневник, анализ смены, отчет о работе, методические разработки
5. Быт и досуг членов педагогического отряда. Взаимодействие с другими членами педагогического коллектива и службами лагеря
6. Организация режима дня в детских оздоровительных и профильных лагерях
7. Союзники и помощники вожатого: взаимодействие с тренерами, инструкторами по физкультуре, плаванию, руководителями кружков
8. Технология педагогического проектирования. Наполнение проекта содержанием (разработка исполняющей части, календарно-тематическое планирование)
9. Виды, формы и порядок создания творческих объединений. Методика работы инструктора, вожатого, руководителя кружка, сочетающая массовые, групповые и индивидуальные методы работы. Правила техники безопасности.
10. Программы кружков, секций для оздоровительных лагерей. Методика подготовки программ для отрядов, кружков с учетом местных условий и базы детских оздоровительных лагерей.
11. Авторитет вожатого среди детей и взрослых. Творческое решение педагогических задач, выход из сложных социально-педагогических ситуаций.
12. Проблемы поведения детей и подростков, не привыкших к автономии (от школы, родителей), к самообслуживанию.
13. Проблемы социально-психологической адаптации ребенка в лагере. Методики изучения психолого-социальных способностей и качеств личности, критерии оценки уровня сформированности детского коллектива.
14. Самоуправление и соуправление в лагере.
15. Методика организации клубных занятий. Формы и методы участия коллективов кружков и клубов в организации общих дел лагеря
16. Организация физкультурно-оздоровительной деятельности и спортивной работы в детских оздоровительных и профильных лагерях
17. Организация туристско-краеведческой деятельности в детских оздоровительных и профильных лагерях

18. Организация художественно-эстетической деятельности в детских оздоровительных и профильных лагерях
19. Организация экологической и природоохранительной деятельности в детских оздоровительных и профильных лагерях
20. Организация музыкальных занятий в детских оздоровительных и профильных лагерях
21. Организация работы по профилактике девиантного поведения детей и подростков в условиях лагерной смены
22. Организация детского самоуправления и принципы взаимодействия органов самоуправления со взрослыми
23. Нестандартные, творческие формы организации детского самоуправления.
24. Опыт организации педагогического процесса в МДЦ «Артек»
25. Опыт организации педагогического процесса во всероссийских детских центрах: «Орленок», «Океан», «Смена», «Жемчужина России».

#### **Формы контроля самостоятельной работы обучающихся:**

Выступление на семинарском занятии; размещение подготовленной мультимедийной презентации в Виртуальной образовательной среде РГСУ ([sdo.rgsu.net](http://sdo.rgsu.net)).

**РУБЕЖНЫЙ КОНТРОЛЬ К РАЗДЕЛУ 3: форма рубежного контроля – компьютерное тестирование.**

## **РАЗДЕЛ 4. ТЕХНОЛОГИИ СОДЕЙСТВИЯ ПРОФЕССИОНАЛЬНОМУ РАЗВИТИЮ**

**Тема 4.1. Формирование социальной позиции: волонтерство. Помоги один раз – и тебе помогут тысячи рук.**

**Цель: формирование системных знаний о волонтерстве как сферы деятельности и основы для формирования социальной позиции.**

#### **Перечень изучаемых элементов содержания**

- 1 Философия и история волонтерства. Нормативная правовая база волонтерской деятельности
- 2 Сущность и содержание волонтерской деятельности. Виды волонтерства.
- 3 Организация труда волонтера. Экономическая эффективность волонтерства.
- 4 Популяризация волонтерства в России и за рубежом. Волонтерство в системе государственной молодежной политики РФ.
- 5 Опыт РГСУ по развитию волонтерства в России. Волонтерский Центр РГСУ.

#### **Задания для самоподготовки:**

1. *Подготовить групповые презентации в MS PowerPoint на тему: «Востребованные направления волонтерской деятельности»* (Выбрать одно из направлений, описать технологии волонтерской деятельности, реализуемые в рамках этого направления, проблемы и перспективы): социальное волонтерство; спортивное волонтерство; культурное волонтерство; экологическое волонтерство и помощь животным; событийное волонтерство; корпоративное волонтерство; волонтерство в сфере общественной безопасности; донорство; медиа-волонтерство; интернет-добровольчество.

2. *Подготовить групповые презентации в MS PowerPoint на тему «Проблемы социальных групп, нуждающихся в волонтерской поддержке. Технологии социального волонтерства»* (Выбрать одну из социальных групп, нуждающихся в волонтерской поддержке, комплексно оценить ее проблемы и направления, технологии работы с ней волонтера): социально обездоленные, нуждающиеся в особой опеке лица; бедные, нищие,

безработные; инвалиды; пожилые люди и старики; члены национальных меньшинств; жертвы политических и религиозных конфликтов, жертвы репрессий; иммигранты; беженцы и вынужденные переселенцы; лица, освободившиеся из мест заключения; лица с девиантным поведением; жертвы насилия; жертвы техногенных катастроф и стихийных бедствий.

#### **Тема 4.2. Виды волонтерства Содержание волонтерской деятельности**

**Цель: формирование системных знаний о волонтерстве как сферы деятельности и основы для формирования социальной позиции**

##### **Перечень изучаемых элементов содержания**

1. социальное волонтерство;
2. событийное волонтерство;
3. спортивное волонтерство;
4. экологическое волонтерство;
5. арт-волонтерство;
6. волонтерство в чрезвычайных ситуациях

##### **Задания для самоподготовки:**

Написать эссе на одну из предложенных тем:

1. Миссия и роли волонтерства.
2. Трудный и вдохновляющий опыт волонтерства.
3. Здесь и сейчас в волонтерском опыте.
4. Что такое милосердие?
5. Волонтерство как образ жизни современной молодежи.
6. Почему я волонтер?
7. Почему я буду волонтером? Мотивация волонтерской деятельности.
8. 10 причин стать волонтером: мотивационное эссе.
9. Границы ответственности волонтера.
10. Поиск ресурса: стать подопечным самому себе.
11. Эмоциональное выгорание и профилактика стресса волонтера.
12. Творчество и юмор как профилактика эмоционального выгорания волонтера.
13. Баланс занятости и отдыха волонтера.
14. Мой план волонтерской работы на год. Возможности Волонтерского Центра РГСУ (по итогам посещения ВЦ РГСУ, ознакомления с его программами).
15. Методы поощрения волонтеров
16. Ресурсы и риски моего нового волонтерского сезона.
17. Волонтерские технологии и техники.
18. Современные навыки, необходимые волонтеру.
19. Информационные технологии в работе волонтеров.
20. Основы проектирования и проведения социальных дел.
21. Игровые технологии в работе волонтера.
22. Лучшая награда волонтера (об оценке эффективности работы волонтера).
23. Организационные вопросы деятельности добровольческого объединения (по опыту РГСУ).
24. Современный взгляд на волонтерский менеджмент.
25. Современная документация в волонтерском менеджменте.

**Тема 4.3. Наставничество в профессиональной деятельности. Менторинг как технология содействия профессиональному развитию.**

**Цель: формирование системных знаний о наставничестве как сферы деятельности и основы для формирования социальной позиции**

### **Перечень изучаемых элементов содержания**

- 1 Понятие и сущность, структура и функции системы наставничества.
- 2 Проектирование и внедрение эффективной системы наставничества. Условия эффективного наставничества.
- 3 Менторинг как технология содействия профессиональному развитию. Мотивация, цель, коучинг, обучение, успех.
- 4 Методическое сопровождение молодого специалиста в организации работы с молодежью.
- 5 Основные формы и методы индивидуальной работы наставника с молодым специалистом.

### **Вопросы для самоподготовки:**

1. Исторический аспект развития наставничества
2. Понятие, структура и функции системы наставничества
3. Основные категории процесса наставничества
4. Эффективное наставничество: понятия и теоретические подходы.
5. Активная жизненная позиция как основа деятельности наставника.
6. Наставничество как способ организации преемственности поколений непосредственно в условиях производства.
7. Наставничество как способ передачи знаний и навыков от более опытного к менее опытному для достижения долгосрочных целей.
8. Формирование эффективного наставничества на государственной гражданской службе.
9. Этапы, условия и процедуры внедрения эффективного наставничества в государственном органе управления.
10. Наставничество как эффективный инструмент развития кадрового потенциала сферы молодежной политики.
11. Наставничество как форма работы с молодыми специалистами.
12. Наставничество в молодежной среде.
13. Профессиональные качества наставника.
14. Роль лидера-наставника в подготовке специалистов для социальной сферы.
15. Использование современных информационных коммуникационных технологий в работе с молодежью.
16. Конфликты как одно из неизбежных следствий человеческой активности.
17. Современные технологии регулирования конфликтов в деятельности наставника.
18. Основные инструменты разрешения межличностных конфликтов.
19. Переговорный процесс. Действия по разрешению конфликта. Алгоритм проектирования переговорного процесса.
20. Понятия «команда» и «командообразование»: сходства и отличия.
21. Понятия «команда» и «группа»: сходства и отличия.
22. Роль наставника в формировании команды
23. Технологии командообразования в деятельности наставника.
24. Технологии интерактивного обучения в деятельности наставника.
25. Тренинговый метод в работе наставника.

### **Тема 4.4. Социальное предпринимательство: воплощай мечты в реальность.**

**Цель: формирование системных знаний о социальном предпринимательстве как сферы деятельности и основы для формирования социальной позиции**

### **Перечень изучаемых элементов содержания**

- 1 Социальное предпринимательство: от зарождения идеи до масштабирования и тиражирования проекта.
- 2 Социальные потребности как основа для предпринимательской деятельности

- 3 Технологии исследования территории для реализации проекта. Анализ внешней среды проекта. Целевые группы, цели, задачи проекта
- 4 Стейкхолдеры, партнеры проекта. Поиск финансирования, привлечения капитала. Создание прототипов продукции. Начало предпринимательской деятельности
- 5 Примеры российских социальных предприятий с классификацией по сферам деятельности.

**Вопросы для самоподготовки:**

1. Предприниматель – профессия или призвание?
2. Как создать молодежное предприятие?
3. В каких сегментах рынка чаще всего работают молодые предприниматели?
4. Оптимальная организационная структура компании: миф или реальность? (раскрыть вопросы выбора кадровой стратегии, особенностей подбора персонала, должностных обязанностей ключевого персонала).
5. Юридические вопросы ведения бизнеса: нужно ли вникать в них самому? (о документообороте компании, составлении договоров, безопасности бизнеса, правах и гарантиях молодых предпринимателей)
6. Как найти деньги? (на основе анализа информации о кредитных линиях коммерческих банков, а также органов государственной и муниципальной власти, неправительственных организаций).
7. Что такое бюджет проекта и как его правильно составить?
8. Понятие и сущность социального предпринимательства, идеи для создания социального предприятия.
9. Источники капитала для молодого социального предпринимателя.
10. Привлечение средств через краудфандинговые платформы.
11. Типичные риски в социальном предпринимательстве.
12. Что мешает молодым бизнесменам?
13. Востребован ли молодежный бизнес?
14. Роль дизайна в молодежном бизнесе.
15. Перспективы развития проектов и программ вовлечения молодежи в предпринимательскую среду.
16. Анализ деятельности успешных школ молодежного предпринимательства.
17. Анализ деятельности успешных молодежных стартапов.
18. Анализ деятельности успешных молодежных бизнес-инкубаторов.
19. Анализ деятельности сообществ деловой молодежи.
20. Нетворкинг в системе молодежного предпринимательства.
21. Возможности социальных сетей в развитии молодежного предпринимательства.
22. Москва – территория малого бизнеса молодежи.
23. Санкт-Петербург – территория малого бизнеса молодежи.
24. Севастополь – территория малого бизнеса молодежи.
25. Основные направления, перспективы Центра развития молодежного предпринимательства в РГСУ.

**Практическое задание к разделу 3 «Технологии содействия профессиональному развитию»**

**Подготовить презентацию в MS PowerPoint к теме «Практическая деятельность вожатого: технологии работы с детьми в детских оздоровительных и профильных лагерях» по одной из предложенных тем:**

1. Философия и история волонтерства. Нормативная правовая база волонтерской деятельности.
2. Сущность и содержание волонтерской деятельности. Виды волонтерства..
3. Организация труда волонтера. Экономическая эффективность волонтерства.

- 4 Популяризация волонтерства в России и за рубежом.
- 5 Волонтерство в системе государственной молодежной политики РФ.
- 6 Опыт РГСУ по развитию волонтерства в России. Волонтерский Центр РГСУ.
- 7 Социальное волонтерство.
- 8 Событийное волонтерство.
- 9 Спортивное волонтерство.
- 10 Экологическое волонтерство.
- 11 Арт-волонтерство.
- 12 Волонтерство в чрезвычайных ситуациях.
- 13 Современные программы развития волонтерства.
- 14 Понятие и сущность, структура и функции системы наставничества.
- 15 Проектирование и внедрение эффективной системы наставничества. Условия эффективного наставничества
- 16 Менторинг как технология содействия профессиональному развитию. Мотивация, цель, коучинг, обучение, успех.
- 17 Методическое сопровождение молодого специалиста в организации работы с молодежью.
- 18 Основные формы и методы индивидуальной работы наставника с молодым специалистом.
- 19 Современные программы развития наставничества.
- 20 Социальное предпринимательство: от зарождения идеи до масштабирования и тиражирования проекта.
- 21 Социальные потребности как основа для предпринимательской деятельности.
- 22 Технологии исследования территории для реализации проекта. Анализ внешней среды проекта. Целевые группы, цели, задачи проекта.
- 23 Стейкхолдеры, партнеры проекта. Поиск финансирования, привлечения капитала. Создание прототипов продукции. Начало предпринимательской деятельности.
- 24 Примеры российских социальных предприятий с классификацией по сферам деятельности.
- 25 Современные программы развития социального предпринимательства.

#### **Формы контроля самостоятельной работы обучающихся:**

Выступление на семинарском занятии; размещение подготовленной мультимедийной презентации в Виртуальной образовательной среде РГСУ (sdo.rgsu.net).

**РУБЕЖНЫЙ КОНТРОЛЬ К РАЗДЕЛУ 4: форма рубежного контроля – компьютерное тестирование.**

Оформление работ, выполняемых в рамках самостоятельной работы осуществляется в соответствии с Методическими указаниями по оформлению письменных работ обучающихся в рамках самостоятельной работы, утвержденными Учебно-методическим советом РГСУ, Протокол № 2 от 25 июня 2015 года.

Конкретные практические задания и задания для рубежного контроля определяются в учебно-методических материалах по работе обучающихся в электронной информационно-образовательной среде РГСУ с применением технологий электронного обучения по данной дисциплине, утверждаемых ежегодно факультетом.

## РАЗДЕЛ 4. ФОНД ОЦЕНОЧНЫХ СРЕДСТВ ДЛЯ ПРОВЕДЕНИЯ ПРОМЕЖУТОЧНОЙ АТТЕСТАЦИИ ОБУЧАЮЩИХСЯ ПО ДИСЦИПЛИНЕ

### 4.1. Форма промежуточной аттестации обучающегося по дисциплине

Контрольным мероприятием промежуточной аттестации обучающихся по дисциплине является зачет и зачет с оценкой, который проводится в устной форме.

### 4.2. Перечень компетенций с указанием этапов их формирования в процессе освоения образовательной программы

Код компетенции	Содержание компетенции (части компетенции)	Результаты обучения	Этапы формирования компетенций в процессе освоения образовательной программы
УК-6.	Способен управлять своим временем, выстраивать и реализовывать траекторию саморазвития на основе принципов образования в течение всей жизни	УК-6.1. Знает: - основные закономерности возрастного развития, его стадии и кризисы; - основы социализации личности, индикаторы индивидуальных особенностей траекторий жизни, их возможные девиации, а также основы их психодиагностики; - современное состояние, стратегические цели и перспективу развития физической культуры и спорта, адаптивной физической культуры и адаптивного спорта; - принципы образования в течение всей жизни.	Этап формирования знаний
		УК-6.2. Умеет: - определять свои ресурсы и их пределы (личностные, ситуативные, временные и др.) для успешного выполнения порученной работы; - разрабатывать (осваивать) и применять современные психолого-педагогические, реабилитационные, абилитационные технологии, основанные на знании законов развития личности, в том числе, с инвалидностью и поведения в реальной и виртуальной среде.	Этап формирования умений
		УК-6.3. Имеет опыт: - планирования перспективных целей собственной деятельности с учетом условий, средств, личностных возможностей, временной перспективы развития сферы профессиональной деятельности и требований рынка труда; - выявления поведенческих и личностных проблем обучающихся и спортсменов, связанных с особенностями их развития; - формирования системы регуляции поведения и деятельности обучающихся и спортсменов, в том числе паралимпийцев, сурдлимпийцев, специальных олимпийцев.	Этап формирования навыков и получения опыта

### 4.3 Описание показателей и критериев оценивания компетенций на различных этапах их формирования, описание шкал оценивания

Код компетенции	Этапы формирования компетенций	Показатель оценивания компетенции	Критерии и шкалы оценивания
УК-6	Этап формирования знаний.	Теоретический блок вопросов.	1) обучающийся глубоко и прочно освоил программный материал, исчерпывающе,

		<p>Уровень освоения программного материала, логика и грамотность изложения, умение самостоятельно обобщать и излагать материал</p>	<p>последовательно, грамотно и логически стройно его излагает, тесно увязывает с задачами и будущей деятельностью, не затрудняется с ответом при видоизменении задания, умеет самостоятельно обобщать и излагать материал, не допуская ошибок – 9-10 баллов;  2) обучающийся твердо знает программный материал, грамотно и по существу излагает его, не допуская существенных неточностей в ответе на вопрос, может правильно применять теоретические положения -7-8 баллов;  3) обучающийся освоил основной материал, но не знает отдельных деталей, допускает неточности, недостаточно правильные формулировки, нарушает последовательность в изложении программного материала - 5-6 баллов;  4) обучающийся не знает значительной части программного материала, допускает существенные ошибки -0-4 балла.</p>
УК-6	Этап формирования умений	<p>Аналитическое задание (<i>задачи, ситуационные задания, кейсы, проблемные ситуации и т.д.</i>)</p> <p>Практическое применение теоретических положений применительно к профессиональным задачам, обоснование принятых решений</p>	<p>1) свободно справляется с задачами и практическими заданиями, правильно обосновывает принятые решения, задание выполнено верно, даны ясные аналитические выводы к решению задания, подкрепленные теорией - 9-10 баллов;  2) владеет необходимыми умениями и навыками при выполнении практических заданий, задание выполнено верно, отмечается хорошее развитие аргумента, однако отмечены погрешности в ответе, скорректированные при собеседовании -7-8 баллов;</p>



УК-6	Этап формирования навыков и получения опыта.	<p>Аналитическое задание (<i>задачи, ситуационные задания, кейсы, проблемные ситуации и т.д.</i>)</p> <p>Решение практических заданий и задач, владение навыками и умениями при выполнении практических заданий, самостоятельность, умение обобщать и излагать материал.</p>	<p>3) испытывает затруднения в выполнении практических заданий, задание выполнено с ошибками, отсутствуют логические выводы и заключения к решению 5-6 баллов;</p> <p>4) практические задания, задачи выполняет с большими затруднениями или задание не выполнено вообще, или задание выполнено не до конца, нет четких выводов и заключений по решению задания, сделаны неверные выводы по решению задания - 0-4 баллов.</p>
УК-6	Этап формирования знаний.	<p>Теоретический блок вопросов.</p> <p>Уровень освоения программного материала, логика и грамотность изложения, умение самостоятельно обобщать и излагать материал</p>	<p>1) обучающийся глубоко и прочно освоил программный материал, исчерпывающе, последовательно, грамотно и логически стройно его излагает, тесно увязывает с задачами и будущей деятельностью, не затрудняется с ответом при видоизменении задания, умеет самостоятельно обобщать и излагать материал, не допуская ошибок – 9-10 баллов;</p> <p>2) обучающийся твердо знает программный материал, грамотно и по существу излагает его, не допуская существенных неточностей в ответе на вопрос, может правильно применять теоретические положения -7-8 баллов;</p> <p>3) обучающийся освоил основной материал, но не знает отдельных деталей, допускает неточности, недостаточно правильные формулировки, нарушает последовательность в изложении программного материала - 5-6 баллов;</p> <p>4) обучающийся не знает значительной части программного материала,</p>

			допускает существенные ошибки -0-4 балла.
УК-6	Этап формирования умений	<p>Аналитическое задание (<i>задачи, ситуационные задания, кейсы, проблемные ситуации и т.д.</i>)</p> <p>Практическое применение теоретических положений применительно к профессиональным задачам, обоснование принятых решений</p>	<p>1) свободно справляется с задачами и практическими заданиями, правильно обосновывает принятые решения, задание выполнено верно, даны ясные аналитические выводы к решению задания, подкрепленные теорией - 9-10 баллов;</p> <p>2) владеет необходимыми умениями и навыками при выполнении практических заданий, задание выполнено верно, отмечается хорошее развитие аргумента, однако отмечены погрешности в ответе, скорректированные при собеседовании -7-8 баллов;</p>
УК-6	Этап формирования навыков и получения опыта.	<p>Аналитическое задание (<i>задачи, ситуационные задания, кейсы, проблемные ситуации и т.д.</i>)</p> <p>Решение практических заданий и задач, владение навыками и умениями при выполнении практических заданий, самостоятельность, умение обобщать и излагать материал.</p>	<p>3) испытывает затруднения в выполнении практических заданий, задание выполнено с ошибками, отсутствуют логические выводы и заключения к решению 5-6 баллов;</p> <p>4) практические задания, задачи выполняет с большими затруднениями или задание не выполнено вообще, или задание выполнено не до конца, нет четких выводов и заключений по решению задания, сделаны неверные выводы по решению задания - 0-4 баллов.</p>

#### 4.4 Типовые контрольные задания или иные материалы, необходимые для оценки знаний, умений, навыков и (или) опыта деятельности, характеризующих этапы формирования компетенций в процессе освоения образовательной программы

##### Примерные вопросы для проведения промежуточной аттестации обучающихся по дисциплине

1. Психологические акцентуации личности.
2. Психологический портрет личности на примере исторического или литературного персонажа.

3. Механизмы присоединения, ведения и разрыва.
4. Основные жесты в невербальной коммуникации и их значения.
5. Что такое ассертивное поведение?
6. Базовые права личности как основа ассертивности.
7. В чём польза самолюбия – родственника глупости – для самоутверждения?
8. Техники формирования ассертивного поведения.
9. Эффективные переговоры. Отличия дебатов от диалога.
10. Определение конфликта. Участники конфликта.
11. Основные методы управления конфликтами.
12. Творческий потенциал конфликтов.
13. Обработка возражений («зацепок») как частный случай управления конфликтом.
14. Конфликтная ситуация и инцидент.
15. Нетворкинг и сетевой потенциал личности.
16. Спичрайтинг.
17. Модель TED: коротко и эффективно.
18. Сторителлинг как базовый элемент спичрайтинга. Эффективное рассказывание историй.
19. Признаки коммуникативного сбоя.
20. Признаки успешной коммуникации.
21. Профессионально-важные качества вожатого
22. Педагогический совет, производственное собрание, планерка, семинар. Режим работы и отдыха
23. Особенности педагогической позиции руководителей в коллективах детей разного возраста
24. Педагогическая документация: списки отрядов, первичная характеристика, планы вожатого, педагога (на смену и на день), педагогический дневник, анализ смены, отчет о работе, методические разработки
25. Быт и досуг членов педагогического отряда. Взаимодействие с другими членами педагогического коллектива и службами лагеря
26. Организация режима дня в детских оздоровительных и профильных лагерях
27. Союзники и помощники вожатого: взаимодействие с тренерами, инструкторами по физкультуре, плаванию, руководителями кружков
28. Технология педагогического проектирования. Наполнение проекта содержанием (разработка исполняющей части, календарно-тематическое планирование)
29. Виды, формы и порядок создания творческих объединений. Методика работы инструктора, вожатого, руководителя кружка, сочетающая массовые, групповые и индивидуальные методы работы. Правила техники безопасности.
30. Программы кружков, секций для оздоровительных лагерей. Методика подготовки программ для отрядов, кружков с учетом местных условий и базы детских оздоровительных лагерей.
31. Авторитет вожатого среди детей и взрослых. Творческое решение педагогических задач, выход из сложных социально-педагогических ситуаций.
32. Проблемы поведения детей и подростков, не привыкших к автономии (от школы, родителей), к самообслуживанию.
33. Проблемы социально-психологической адаптации ребенка в лагере. Методики изучения психолого-социальных способностей и качеств личности, критерии оценки уровня сформированности детского коллектива.
34. Самоуправление и соуправление в лагере.
35. Методика организации клубных занятий. Формы и методы участия коллективов кружков и клубов в организации общих дел лагеря
36. Организация физкультурно-оздоровительной деятельности и спортивной работы в детских оздоровительных и профильных лагерях

37. Организация туристско-краеведческой деятельности в детских оздоровительных и профильных лагерях
38. Организация художественно-эстетической деятельности в детских оздоровительных и профильных лагерях
39. Организация экологической и природоохранительной деятельности в детских оздоровительных и профильных лагерях
40. Организация музыкальных занятий в детских оздоровительных и профильных лагерях
41. Организация работы по профилактике девиантного поведения детей и подростков в условиях лагерной смены
42. Организация детского самоуправления и принципы взаимодействия органов самоуправления со взрослыми
43. Нестандартные, творческие формы организации детского самоуправления.
44. Опыт организации педагогического процесса в МДЦ «Артек»
45. Опыт организации педагогического процесса во всероссийских детских центрах: «Орленок», «Океан», «Смена», «Жемчужина России».
46. Философия и история волонтерства. Нормативная правовая база волонтерской деятельности
47. Сущность и содержание волонтерской деятельности. Виды волонтерства.
48. Организация труда волонтера. Экономическая эффективность волонтерства
49. Популяризация волонтерства в России и за рубежом.
50. Волонтерство в системе государственной молодежной политики РФ
51. Опыт РГСУ по развитию волонтерства в России. Волонтерский Центр РГСУ
52. Социальное волонтерство
53. Событийное волонтерство
54. Спортивное волонтерство
55. Экологическое волонтерство
56. Арт-волонтерство
57. Волонтерство в чрезвычайных ситуациях
58. Современные программы развития волонтерства
59. Понятие и сущность, структура и функции системы наставничества
60. Проектирование и внедрение эффективной системы наставничества. Условия эффективного наставничества
61. Менторинг как технология содействия профессиональному развитию. Мотивация, цель, коучинг, обучение, успех.
62. Методическое сопровождение молодого специалиста в организации работы с молодежью
63. Основные формы и методы индивидуальной работы наставника с молодым специалистом
64. Современные программы развития наставничества
65. Социальное предпринимательство: от зарождения идеи до масштабирования и тиражирования проекта.
66. Социальные потребности как основа для предпринимательской деятельности
67. Технологии исследования территории для реализации проекта. Анализ внешней среды проекта. Целевые группы, цели, задачи проекта
68. Стейкхолдеры, партнеры проекта. Поиск финансирования, привлечения капитала. Создание прототипов продукции. Начало предпринимательской деятельности
69. Примеры российских социальных предприятий с классификацией по сферам деятельности.
70. Современные программы развития социального предпринимательства.

#### **4.5 Методические материалы, определяющие процедуры оценивания знаний, умений, навыков и (или) опыта деятельности, характеризующих этапы формирования компетенций**

Промежуточная аттестация по дисциплине проводится в соответствии с Положением о промежуточной аттестации обучающихся по основным профессиональным образовательным программам в Российском государственном социальном университете и Положением о балльно-рейтинговой системе оценки успеваемости обучающихся по основным профессиональным образовательным программам – программам бакалавриата в Российском государственном социальном университете.

На промежуточную аттестацию отводится 20 рейтинговых баллов.

Ответы обучающегося на контрольном мероприятии промежуточной аттестации оцениваются педагогическим работником по 20 - балльной шкале, а итоговая оценка по учебной дисциплине выставляется по пятибалльной системе для дифференцированного зачета и по системе зачтено/не зачтено для зачета.

Критерии выставления оценки определяются Положением о балльно-рейтинговой системе оценки успеваемости обучающихся по основным профессиональным образовательным программам – программам бакалавриата в Российском государственном социальном университете.

### **РАЗДЕЛ 5. УСЛОВИЯ РЕАЛИЗАЦИИ ДИСЦИПЛИНЫ**

#### **5.1. Перечень основной и дополнительной учебной литературы для освоения дисциплины**

##### **Основная литература**

1. Самоменеджмент: учебное пособие / С.В. Позднякова, Н.Ю. Донец, П.В. Поздняков, В.А. Морозов ; Министерство сельского хозяйства РФ, Федеральное государственное бюджетное образовательное учреждение высшего профессионального образования, Кафедра менеджмента в АПК. – Санкт-Петербург : Санкт-Петербургский государственный аграрный университет (СПбГАУ), 2015. – 55 с.: табл., схем. – Режим доступа: по подписке. – URL: <http://biblioclub.ru/index.php?page=book&id=364361>
2. : учебное пособие / О. Н. Истратова, Т. В. Эксакусто. — Ростов-на-Дону: ЮФУ, 2018. — 191 с. — ISBN 978-5-9275-2848-6. — Текст: электронный // Лань: электронно-библиотечная система. — URL: <https://e.lanbook.com/book/125094> — Режим доступа: для авториз. пользователей.

##### **Дополнительная литература**

1. Спивак, В.А. Методология и стратегия самоменеджмента=Methodology and strategy for self-management : монография : [16+] / В.А. Спивак. – Москва : Креативная экономика, 2018. – 341 с. : табл., схем., ил. – Режим доступа: по подписке. – URL: <http://biblioclub.ru/index.php?page=book&id=499079> . – Библиогр. в кн. – ISBN 978-5-91292-217-6. – DOI 10.18334/9785912922176. – Текст : электронный.
2. Панфилова, А. П. Взаимодействие участников образовательного процесса : учебник и практикум для вузов / А. П. Панфилова, А. В. Долматов ; под редакцией А. П. Панфиловой. — Москва : Издательство Юрайт, 2020. — 487 с. — (Высшее образование). — ISBN 978-5-534-03402-8. — Текст : электронный // ЭБС Юрайт [сайт]. — URL: <https://urait.ru/bcode/45006>

3. Болотова, А. К. Социальные коммуникации. Психология общения : учебник и практикум для вузов / А. К. Болотова, Ю. М. Жуков, Л. А. Петровская. — 2-е изд., перераб. и доп. — Москва : Издательство Юрайт, 2020. — 272 с. — (Высшее образование). — ISBN 978-5-534-08188-6. — Текст : электронный // ЭБС Юрайт [сайт]. — URL: <https://urait.ru/bcode/450074>
4. Кови, С. Семь навыков эффективных менеджеров: Самоорганизация, лидерство, раскрытие потенциала [Электронный ресурс] / С. Кови. — Электрон. дан. — Москва : Альпина Паблишер, 2016. — 88 с. — Режим доступа: <https://e.lanbook.com/book/95290>.

## 5.2 Перечень ресурсов информационно-коммуникационной сети «Интернет», необходимых для освоения дисциплины

Название электронного ресурса	Описание электронного ресурса	Используемый для работы адрес
Университетская информационная система РОССИЯ (УИС РОССИЯ)	Университетская информационная система РОССИЯ (УИС РОССИЯ) – электронная библиотека и база для исследований и учебных курсов в области экономики, управления, социологии, лингвистики, философии, филологии, международных отношений и других гуманитарных наук. УИС РОССИЯ поддерживается на базе Научно-исследовательского вычислительного центра МГУ имени М.В. Ломоносова	<a href="https://uisrussia.msu.ru/">https://uisrussia.msu.ru/</a> 100% доступ
Электронная библиотека учебников	На сайте представлены учебники, лекции, доклады, монографии по естественным и гуманитарным наукам.	<a href="http://studentam.net">http://studentam.net</a> 100% доступ
Cyberleninka	Содержит каталог научной периодики по большому количеству научных дисциплин, который содержит полную информацию о научных журналах в электронном виде, включающую их описания и все вышедшие выпуски с содержанием, темами научных статей и их полными текстами.	<a href="http://cyberleninka.ru/journal">http://cyberleninka.ru/journal</a> 100% доступ
Единое окно доступа к образовательным ресурсам	Информационная система предоставляет свободный доступ к каталогу образовательных интернет-ресурсов и полнотекстовой электронной учебно-методической библиотеке для общего и профессионального образования	<a href="http://window.edu.ru/library">http://window.edu.ru/library</a> 100% доступ
Электронные библиотеки. Электронные библиотеки, словари, энциклопедии	Интернет-ресурсы образовательного и научно-образовательного назначения, оформленные в виде электронных библиотек, словарей и энциклопедий, предоставляют открытый доступ к полнотекстовым информационным ресурсам, представленным в электронном формате — учебникам и	<a href="http://gigabaza.ru/doc/131454.html">http://gigabaza.ru/doc/131454.html</a> 100% доступ

учебным пособиям, хрестоматиям и художественным произведениям, историческим источникам и научно-популярным статьям, справочным изданиям и др.
---

### 5.3 Методические указания для обучающихся по освоению дисциплины

Освоение обучающимся дисциплины «*Технологии самоорганизации и эффективного взаимодействия*» предполагает изучение материалов дисциплины на аудиторных занятиях и в ходе самостоятельной работы. Аудиторные занятия проходят в форме лекций и семинаров. Самостоятельная работа включает разнообразный комплекс видов и форм работы обучающихся.

Для успешного освоения дисциплины и достижения поставленных целей необходимо внимательно ознакомиться с настоящей рабочей программы дисциплины. Ее может представить преподаватель на вводной лекции или самостоятельно обучающийся использует информацию на официальном Интернет-сайте Университета.

Следует обратить внимание на список основной и дополнительной литературы, которая имеется в электронной библиотечной системе <http://biblioclub.ru>, на предлагаемые преподавателем ресурсы информационно-телекоммуникационной сети Интернет. Эта информация необходима для самостоятельной работы обучающегося.

При подготовке к аудиторным занятиям необходимо помнить особенности каждой формы его проведения.

Подготовка к учебному занятию лекционного типа заключается в следующем.

С целью обеспечения успешного обучения обучающийся должен готовиться к лекции, поскольку она является важнейшей формой организации учебного процесса, поскольку:

- знакомит с новым учебным материалом;
- разъясняет учебные элементы, трудные для понимания;
- систематизирует учебный материал;
- ориентирует в учебном процессе.

С этой целью:

- внимательно прочитайте материал предыдущей лекции;
- ознакомьтесь с учебным материалом по учебнику и учебным пособиям с темой прочитанной лекции;

- внесите дополнения к полученным ранее знаниям по теме лекции на полях лекционной тетради;

- запишите возможные вопросы, которые вы зададите лектору на лекции по материалу изученной лекции;

- постарайтесь уяснить место изучаемой темы в своей подготовке;

- узнайте тему предстоящей лекции (по тематическому плану, по информации лектора) и запишите информацию, которой вы владеете по данному вопросу

Подготовка к занятию семинарского типа

При подготовке и работе во время проведения занятий семинарского типа следует обратить внимание на следующие моменты: на процесс предварительной подготовки, на

работу во время занятия, обработку полученных результатов, исправление полученных замечаний.

Предварительная подготовка к учебному занятию семинарского типа заключается в изучении теоретического материала в отведенное для самостоятельной работы время, ознакомление с инструктивными материалами с целью осознания задач практического занятия.

Работа во время проведения учебного занятия семинарского типа включает несколько моментов:

консультирование студентов преподавателями и вспомогательным персоналом с целью предоставления исчерпывающей информации, необходимой для самостоятельного выполнения предложенных преподавателем задач;

самостоятельное выполнение заданий согласно обозначенной учебной программой тематики;

Главным результатом служит получение положительной оценки по каждому практическому занятию. Это является необходимым условием при проведении рубежного контроля и допуска к зачету. При получении неудовлетворительных результатов обучающийся имеет право в дополнительное время пересдать преподавателю работу до проведения промежуточной аттестации.

Самостоятельная работа.

Для более углубленного изучения темы задания для самостоятельной работы рекомендуется выполнять параллельно с изучением данной темы. При выполнении заданий по возможности используйте наглядное представление материала. Более подробная информация о самостоятельной работе представлена в разделах «Учебно-методическое обеспечение самостоятельной работы по дисциплине (модулю)», «Методические указания к самостоятельной работе по дисциплине (модулю)».

Подготовка к зачету.

К зачету необходимо готовится целенаправленно, регулярно, систематически и с первых дней обучения по данной дисциплине. Попытки освоить учебную дисциплину в период зачетно-экзаменационной сессии, как правило, приносят не слишком удовлетворительные результаты.

После предложенных указаний у обучающихся должно сформироваться четкое представление об объеме и характере знаний и умений, которыми надо будет овладеть по дисциплине.

## **5.4 Информационно-технологическое обеспечение образовательного процесса по дисциплине**

### **5.4.1. Средства информационных технологий**

1. Персональные компьютеры;
2. Средства доступа к интернет
3. Проектор.

### **5.4.3. Программное обеспечение**

1. MicrosoftOffice (Word, Excel),

## **Информационные справочные системы**

<b>№№</b>	<b>Название электронного ресурса</b>	<b>Описание электронного ресурса</b>	<b>Используемый для работы адрес</b>



1.	ЭБС «Университетская библиотека онлайн»	Электронно-библиотечная система, электронные книги и аудиокниги, учебники для ВУЗов, средних специальных учебных заведений и школы, а также научные монографии, научная периодика, в т.ч. журналы ВАК.	<a href="http://biblioclub.ru/">http://biblioclub.ru/</a> 100% доступ
2.	Научная электронная библиотека eLIBRARY.ru	Поиск по рефератам и полным текстам статей, опубликованных в российских и зарубежных научно-технических журналах.	<a href="http://elibrary.ru/">http://elibrary.ru/</a> Доступ с любого компьютера в сети Университета на 276 журналов по подписке Университета. Доступ к 5493 журналам с полным текстом в открытом доступе, из них российских журналов 5022.
3.	ЭБС издательства «Юрайт»	Электронно-библиотечная система, коллекция электронных версий книг.	<a href="http://www.biblio-online.ru/">http://www.biblio-online.ru/</a> 100% доступ
4.	ЭБС издательства "ЛАНЬ"	Электронно-библиотечная система, коллекция электронных версий книг.	<a href="http://e.lanbook.com/">http://e.lanbook.com/</a> 100% доступ
5.	ЭБС "Book.ru"	Электронно-библиотечная система, коллекция электронных версий книг.	<a href="http://www.book.ru">http://www.book.ru</a> 100% доступ
6.	База данных EastView	Полнотекстовая база данных периодики.	<a href="http://ebiblioteka.ru/">http://ebiblioteka.ru/</a> С любого компьютера в сети Университета
7.	База данных международного индекса научного цитирования – Scopus:	Библиографическая и реферативная информация и инструменты для отслеживания цитируемости статей, опубликованных в научных изданиях.	<a href="http://www.scopus.com/">http://www.scopus.com/</a> Доступ с любого компьютера в сети Университета.
8.	Международный индекс научного цитирования Web of Science (Web of Knowledge)	Библиографическая и реферативная информация и инструменты для отслеживания цитируемости статей, опубликованных в научных изданиях. Университета.	<a href="http://webofknowledge.com;">http://webofknowledge.com;</a> Доступ с любого компьютера в сети Университета.
9	Президентская библиотека им. Б.Н.Ельцина	Общегосударственное электронное хранилище цифровых копий важнейших документов по истории, теории и практике российской государственности, русскому языку, а также мультимедийных образовательных, научно-образовательных, культурно-просветительских и информационно-аналитических ресурсов.	<a href="https://www.prlib.ru/">https://www.prlib.ru/</a> Доступ в электронном читальном зале Научной библиотеки Университета.
10	Национальная электронная библиотека	Крупнейшее собрание книг, диссертаций, музыкальных нот, карт и прочих материалов.	<a href="https://rusneb.ru/">https://rusneb.ru/</a> доступ к полной коллекции с компьютеров в электронном читальном

			зале Научной библиотеки Университета
11.	Видеотека учебных фильмов «Решение»	Коллекция учебных видеофильмов	<a href="http://eduvideo.online">http://eduvideo.online</a> 100% доступ

### 5.5 Материально-техническое обеспечение образовательного процесса по дисциплине

Для изучения дисциплины *«Технологии самоорганизации и эффективного взаимодействия»* в рамках реализации основной профессиональной образовательной программы по направлению подготовки 49.03.02 *Физическая культура для лиц с отклонениями в состоянии здоровья (адаптивная физическая культура)* используются:

**Учебная аудитория для занятий лекционного типа** оснащена специализированной мебелью (стол для преподавателя, парты, стулья, доска для написания мелом); техническими средствами обучения (видеопроекторное оборудование, средства звуковоспроизведения, экран и имеющие выход в сеть Интернет).

**Учебная аудитория для занятий семинарского типа:** оснащена специализированной мебелью (стол для преподавателя, парты, стулья, доска для написания мелом); техническими средствами обучения (видеопроекторное оборудование, средства звуковоспроизведения, экран и имеющие выход в сеть Интернет).

**Помещения для самостоятельной работы обучающихся:** оснащены специализированной мебелью (парты, стулья) техническими средствами обучения (персональные компьютеры с доступом в сеть интернет и обеспечением доступа в электронно-информационную среду университета, программным обеспечением).

### 5.6 Образовательные технологии

При реализации дисциплины *«Технологии самоорганизации и эффективного взаимодействия»* применяются различные образовательные технологии, в том числе технологии электронного обучения.

Освоение дисциплины *«Технологии самоорганизации и эффективного взаимодействия»* предусматривает использование в учебном процессе активных и интерактивных форм проведения учебных занятий в форме деловых игр и разбора конкретных ситуаций, в сочетании с внеаудиторной работой с целью формирования и развития **профессиональных** навыков обучающихся.

При освоении дисциплины *«Технологии самоорганизации и эффективного взаимодействия»* предусмотрено применение электронного обучения.

Учебные часы дисциплины *«Технологии самоорганизации и эффективного взаимодействия»* предусматривают классическую контактную работу преподавателя с обучающимся в аудитории и контактную работу посредством электронной информационно-образовательной среды в синхронном и асинхронном режиме (вне аудитории) посредством применения возможностей компьютерных технологий (электронная почта, электронный учебник, тестирование, вебинар, видеофильм, презентация, форум и др.).

В рамках дисциплины *«Технологии самоорганизации и эффективного взаимодействия»* предусмотрены встречи с руководителями и работниками организаций, деятельность которых связана с направленностью (профилем) реализуемой основной профессиональной образовательной программы.



## РАЗДЕЛ 6. ЛИСТ РЕГИСТРАЦИИ ИЗМЕНЕНИЙ

№ п/п	Содержание изменения	Реквизиты документа об утверждении изменения	Дата введения изменения
1.	Утверждена и введена в действие на основании Федерального государственного образовательного стандарта высшего образования по направлению подготовки 49.03.02 Физическая культура для лиц с отклонениями в состоянии здоровья (адаптивная физическая культура) (магистратура), утвержденным приказом Министерства образования и науки Российской Федерации от 19.09.2017 г. № 942.	Протокол заседания кафедры № 9 от 8 мая 2019 года	__ . __ . ____
2.	Актуализирована с учетом развития науки, культуры, экономики, техники, технологий и социальной сферы	Протокол заседания Ученого совета факультета № __ 10 от «14» мая 2020 года	01.09.2020
3.		Протокол заседания кафедры № ____ от « ____ » сентября 20 ____ года	__ . __ . ____
4.		Протокол заседания кафедры № ____ от « ____ » сентября 20 ____ года	__ . __ . ____
5.		Протокол заседания кафедры № ____ от « ____ » сентября 20 ____ года	__ . __ . ____



Министерство науки и высшего образования Российской Федерации  
Федеральное государственное бюджетное образовательное учреждение  
высшего образования  
«Российский государственный социальный университет»

«УТВЕРЖДАЮ»

Декан факультета физической культуры

/ А.С. Махов/

«18» мая 2020 г

## **РАБОЧАЯ ПРОГРАММА ДИСЦИПЛИНЫ**

### ***ПРАВОВЕДЕНИЕ***

**Направление подготовки**

**49.03.02 Физическая культура для лиц с отклонениями в состоянии здоровья  
(адаптивная физическая культура)»**

**Направленность**

**«Физическая реабилитация и рекреация»**

### ***ПРОГРАММА БАКАЛАВРИАТА***

**Форма обучения**

***Очная, заочная***

Москва 2020

Рабочая программа дисциплины «Правоведения» разработана на основании федерального государственного образовательного стандарта высшего образования – магистратуры по направлению подготовки 49.03.02 *Физическая культура для лиц с отклонениями в состоянии здоровья (адаптивная физическая культура) (уровень бакалавриата)*, утвержденного приказом Министерства образования и науки Российской Федерации от 19.09.2017 г. № 942, учебного плана по основной профессиональной образовательной программе высшего образования – программе *бакалавриата* по направлению подготовки 49.03.02 *Физическая культура для лиц с отклонениями в состоянии здоровья (адаптивная физическая культура)*, а также с учетом профессиональных стандартов, сопряженных с профессиональной деятельностью выпускника:

- 03.007 «*Специалист по реабилитационной работе в социальной сфере*»;
- 05.002 «*Тренер по адаптивной физической культуре и адаптивному спорту*»;
- 05.004 «*Инструктор-методист по адаптивной физической культуре и адаптивному спорту*»;
- 05.006 «*Сопровождающий инвалидов, лиц с ограниченными возможностями здоровья и несовершеннолетних*».

Рабочая программа дисциплины разработана рабочей группой в составе: к.ю.н., доцент Лаврентьева М.С.; к.ю.н., доцент Чинарян Е.О.

Руководитель основной профессиональной образовательной программы  
кандидат педагогических наук, доцент




А.В. Корнев

(подпись)

Рабочая программа дисциплины обсуждена и утверждена на заседании Ученого совета факультета. Протокол № 9 от 29 апреля 2020 года.

Декан факультета физической культуры д-р пед. наук, доцент



А.С. Махов

Рабочая программа й дисциплины рецензирована и рекомендована к утверждению:


Доктор юридических наук, профессор профессор кафедры административного и финансового права Российского университета дружбы народов



А.А. Мамедов

(подпись)

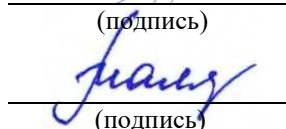
Кандидат юридических наук, доцент Российского государственного социального университета



М.М. Туркин

(подпись)

Согласовано  
Научная библиотека, директор



И.Г. Маляр

(подпись)

## СОДЕРЖАНИЕ

РАЗДЕЛ 1. ПАСПОРТ РАБОЧЕЙ ПРОГРАММЫ ДИСЦИПЛИНЫ.....	4
1.1. Цель и задачи дисциплины .....	4
1.2. Место дисциплины в структуре основной профессиональной образовательной программы высшего образования – программы магистратуры .....	4
1.3. Планируемые результаты обучения по дисциплине в рамках планируемых результатов освоения основной профессиональной образовательной программы высшего образования – программы магистратуры .....	4
РАЗДЕЛ 2. СТРУКТУРА И СОДЕРЖАНИЕ ДИСЦИПЛИНЫ .....	6
2.1. Объем дисциплины, включая контактную работу обучающегося с педагогическими работниками и самостоятельную работу обучающегося.....	6
РАЗДЕЛ 3. УЧЕБНО-МЕТОДИЧЕСКОЕ ОБЕСПЕЧЕНИЕ САМОСТОЯТЕЛЬНОЙ РАБОТЫ ОБУЧАЮЩИХСЯ ПО ДИСЦИПЛИНЕ.....	9
3.1. Виды самостоятельной работы обучающихся по дисциплине .....	9
3.2. Методические указания к самостоятельной работе по дисциплине.....	10
РАЗДЕЛ 4. ФОНД ОЦЕНОЧНЫХ СРЕДСТВ ДЛЯ ПРОВЕДЕНИЯ ПРОМЕЖУТОЧНОЙ АТТЕСТАЦИИ ОБУЧАЮЩИХСЯ ПО ДИСЦИПЛИНЕ .....	14
4.1. Форма промежуточной аттестации обучающегося по дисциплине. ....	14
4.2. Перечень компетенций с указанием этапов их формирования в процессе освоения образовательной программы.....	14
4.3. Описание показателей и критериев оценивания компетенций на различных этапах их формирования, описание шкал оценивания .....	16
4.4. Типовые контрольные задания или иные материалы, необходимые для оценки знаний, умений, навыков и (или) опыта деятельности, характеризующих этапы формирования компетенций в процессе освоения образовательной программы.....	17
4.5 Методические материалы, определяющие процедуры оценивания знаний, умений, навыков и (или) опыта деятельности, характеризующих этапы формирования компетенций.....	21
РАЗДЕЛ 5. УСЛОВИЯ РЕАЛИЗАЦИИ ДИСЦИПЛИНЫ.....	21
5.1. Перечень основной и дополнительной учебной литературы для освоения дисциплины.....	21
5.2 Перечень ресурсов информационно-коммуникационной сети «Интернет», необходимых для освоения дисциплины .....	22
5.3. Методические указания для обучающихся по освоению дисциплины.....	22
5.4. Информационно-технологическое обеспечение образовательного процесса по дисциплине.....	24
5.5. Материально-техническое обеспечение образовательного процесса по дисциплине.....	25
5.6. Образовательные технологии.....	26
ЛИСТ РЕГИСТРАЦИИ ИЗМЕНЕНИЙ .....	27

## РАЗДЕЛ 1. ПАСПОРТ РАБОЧЕЙ ПРОГРАММЫ ДИСЦИПЛИНЫ

### 1.1. Цель и задачи дисциплины

Целями освоения дисциплины «Правоведение» является получение обучающимися теоретических знаний о правовых явлениях с последующим применением в профессиональной сфере и практических навыков (формирование) по обеспечению способности использовать основы правовых знаний в проектной и производственно-прикладной сферах деятельности, а также выработка умений использовать нормативные правовые документы в своей деятельности.

Задачи дисциплины:

- усвоение комплекса общетеоретических знаний о государственно-правовых явлениях;
- формирование умения правильно толковать и применять общетеоретические знания для последующей практической деятельности;
- научиться определять и прослеживать взаимосвязь основных категорий, отражающих особые свойства государства и права;
- обучение навыкам практического применения нормативно-правовых актов в различных сферах жизнедеятельности, в том числе в профессиональной деятельности.

### 1.2. Место дисциплины в структуре основной профессиональной образовательной программы высшего образования – программы бакалавриата

Дисциплина «Правоведение» реализуется в обязательной части основной профессиональной образовательной программы по направлению подготовки 49.03.02 Физическая культура для лиц с отклонениями в состоянии здоровья (адаптивная физическая культура) очной и заочной форм обучения.

Изучение дисциплины «Правоведение» базируется на знаниях и умениях, полученных обучающимися ранее в ходе освоения программного материала учебной дисциплины «История (История России, всеобщая история)».

Перечень последующих учебных дисциплин, для которых необходимы знания, умения и навыки, формируемые данной учебной дисциплиной:

- Теория и организация адаптивной физической культуры
- Организационно-методические основы физической реабилитации
- Нормативно-правовые основы адаптивной физической культуры и др.

### 1.3. Планируемые результаты обучения по дисциплине в рамках планируемых результатов освоения основной профессиональной образовательной программы высшего образования – программы бакалавриата

Процесс освоения дисциплины направлен на формирование у обучающихся следующих универсальных компетенций: УК-2, в соответствии с основной профессиональной образовательной программой высшего образования – программа бакалавриата по направлению подготовки 49.03.02 Физическая культура для лиц с отклонениями в состоянии здоровья (адаптивная физическая культура).

В результате освоения дисциплины студент должен демонстрировать следующие результаты:

Категория компетенций	Код компетенции	Формулировка компетенции	Код и наименование индикатора достижения компетенции
Разработка и реализация проектов	УК-2.	Способен определять круг задач в рамках поставленной цели и выбирать оптимальные способы их ре-	УК-2.1. Знает: - требования и принципы целеполагания;- принципы и методы планирования;- виды и содержание планирования в физической культуре и спорте, адаптивной физической культуре и адаптивном спорте;-



		<p>шения, исходя из действующих правовых норм, имеющихся ресурсов и ограничений</p> <p>Способен определять круг задач в рамках поставленной цели и выбирать оптимальные способы их решения, исходя из действующих правовых норм, имеющихся ресурсов и ограничений</p>	<p>методы организации и управления в области физической культуры и спорта, адаптивной физической культуры и адаптивного спорта, применяемые на федеральном и региональном уровнях;</p> <p>- основы планирования, бюджетирования и порядок финансирования деятельности физкультурно- спортивной организации той или иной организационно-правовой формы и формы собственности; - количественные показатели физкультурно-оздоровительной и спортивно- массовой работы с инвалидами и лицами с ограниченными возможностями здоровья; - конституцию Российской Федерации, свои гражданские права и обязанности, законы Российской Федерации и нормативные документы в области адаптивной физической культуры и адаптивного спорта, физической культуры и спорта, здравоохранения, социальной защиты и образования.</p> <p>УК-2.2. Умеет: - формулировать перечень взаимосвязанных задач, обеспечивающих достижение поставленной цели; - определять ожидаемые результаты решения задач; - разрабатывать различные виды планов по реализации программ в области физической культуры и спорта, адаптивной физической культуры и адаптивного спорта, комплексной реабилитации и абилитации инвалидов, детей- инвалидов и лиц с ограниченными возможностями здоровья; - осуществлять планирование физкультурно-оздоровительных и спортивно-массовых мероприятий для лиц с ограниченными возможностями здоровья, включая инвалидов, с учетом целей и задач физкультурно-спортивной организации; - проводить анализ планов с позиций правовых норм, имеющихся ресурсов и ограничений; - проводить оценку ресурсного обеспечения спортивного, физкультурно-оздоровительного или спортивно-массового мероприятия для лиц с инвалидностью и ограниченными возможностями здоровья; - ориентироваться в законодательстве и правовой литературе, принимать решения и совершать действия в соответствии с законом.</p> <p>УК-2.3. Имеет опыт:- планирования и реализации циклов занятий различной продолжительности по избранным видам спорта, адаптивного спорта; - планирования спортивных, физкультурно-оздоровительных и спортивно-массовых мероприятий, в том числе, для инвалидов и лиц с ограниченными возможностями здоровья; - планирования и проведения научного исследова-</p>
--	--	---	--

			ния по определению эффективности деятельности в области физической культуры и спорта, адаптивной физической культуры и адаптивного спорта, комплексной реабилитации и абилитации.
--	--	--	---

## РАЗДЕЛ 2. СТРУКТУРА И СОДЕРЖАНИЕ ДИСЦИПЛИНЫ

### 2.1. Объем дисциплины, включая контактную работу обучающегося с педагогическими работниками и самостоятельную работу обучающегося

Общая трудоемкость дисциплины, изучаемой в 1 семестре, составляет 2 зачетные единицы. По дисциплине предусмотрен зачет.

#### *Очная форма обучения*

Вид учебной работы	Всего часов	Семестр
		1
<b>Контактная работа обучающихся с педагогическими работниками (по видам учебных занятий) (всего)</b>	<b>36</b>	<b>36</b>
Учебные занятия лекционного типа	16	16
Практические занятия	4	4
Лабораторные занятия	0	0
Контактная работа в ЭИОС	16	16
<b>Самостоятельная работа обучающихся, всего</b>	<b>36</b>	<b>36</b>
<b>Контроль промежуточной аттестации (час)</b>	<b>0</b>	<b>0</b>
<b>ОБЪЕМ ДИСЦИПЛИНЫ В ЧАСАХ</b>	<b>72</b>	<b>72</b>

#### *Заочная форма обучения*

Вид учебной работы	Всего часов	Семестр	
		1	2
<b>Контактная работа обучающихся с педагогическими работниками (по видам учебных занятий) (всего)</b>	<b>16</b>	<b>8</b>	<b>8</b>
Учебные занятия лекционного типа	6	4	2
Практические занятия	2	0	2
Лабораторные занятия	0	0	0
Контактная работа в ЭИОС	8	4	4
<b>Самостоятельная работа обучающихся, всего</b>	<b>52</b>	<b>28</b>	<b>24</b>
<b>Контроль промежуточной аттестации (час)</b>	<b>4</b>	<b>0</b>	<b>4</b>
<b>ОБЪЕМ ДИСЦИПЛИНЫ В ЧАСАХ</b>	<b>72</b>	<b>36</b>	<b>36</b>

### 2.2. Учебно-тематический план учебной дисциплины

### Очной формы обучения

Раздел, тема	Виды учебной работы, академических часов						
	Всего	Самостоят. работа	Контактная работа обучающихся с преподавателем				
			Всего	Лекционного типа	Семинарского типа	Лабораторные занятия	Контактная работа в ЭИОС
<b>Раздел 1. Общее учение о государстве и праве. Конституционное право</b>	<b>36</b>	<b>18</b>	<b>18</b>	<b>8</b>	<b>2</b>	<b>0</b>	<b>8</b>
1.1. Общее учение о государстве	9	5	4	2	0	0	2
1.2. Общее учение о праве	9	3	6	2	2	0	2
1.3. Предмет, метод, источники конституционного права России.	9	5	4	2	0	0	2
1.4. Основы государственного строя России	9	5	4	2	0	0	2
<b>Раздел 2 Основные отрасли российского права</b>	<b>36</b>	<b>18</b>	<b>18</b>	<b>8</b>	<b>2</b>	<b>0</b>	<b>8</b>
2.1. Предмет, метод и источники административного права. Основные институты административного права	9	4	4	2	0	0	2
2.2. Подотрасли и основные институты гражданского права России	9	3	6	2	2	0	2
2.3. Основы трудового права	9	4	4	2	0	0	2
2.4. Правовое регулирование профессиональной деятельности	9	4	4	2	0	0	2
<b>Контроль промежуточной аттестации (час)</b>	<b>0</b>						
<b>Общий объем, часов</b>	<b>72</b>	<b>36</b>	<b>36</b>	<b>16</b>	<b>4</b>	<b>0</b>	<b>16</b>
<b>Форма промежуточной аттестации</b>	<b>Зачет</b>						

**Заочной формы обучения**

Раздел, тема	Виды учебной работы, академических часов						
	Всего	Самостоят. работа	Контактная работа обучающихся с преподавателем				
			Всего	Лекционного типа	Семинарского типа	Лабораторные занятия	Контактная работа в ЭИОС
<b>Раздел 1. Общее учение о государстве и праве. Конституционное право</b>	<b>36</b>	<b>28</b>	<b>8</b>	<b>4</b>	<b>0</b>	<b>0</b>	<b>4</b>
1.1. Общее учение о государстве	9	7	2	2	0	0	0
1.2. Общее учение о праве	9	7	2	0	0	0	2
1.3. Предмет, метод, источники конституционного права России. Основы государственного строя России	9	5	4	2	0	0	2
1.4. Основы государственного строя России	9	9	0	0	0	0	0
<b>Раздел 2. Основные отрасли российского права</b>	<b>32</b>	<b>24</b>	<b>8</b>	<b>2</b>	<b>2</b>	<b>0</b>	<b>4</b>
2.1. Предмет, метод и источники административного права. Основные институты административного права	8	8	0	0	0	0	0
2.2. Подотрасли и основные институты гражданского права России	8	6	2	0	0	0	2
2.3. Основы трудового права	8	6	2	0	0	0	2
2.4. Правовое регулирование профессиональной деятельности	8	4	4	2	2	0	0
<b>Контроль промежуточной аттестации (час)</b>	<b>4</b>						
<b>Общий объем, часов</b>	<b>72</b>	<b>52</b>	<b>16</b>	<b>6</b>	<b>2</b>	<b>0</b>	<b>8</b>
<b>Форма промежуточной аттестации</b>	<b>Зачет</b>						

### РАЗДЕЛ 3. УЧЕБНО-МЕТОДИЧЕСКОЕ ОБЕСПЕЧЕНИЕ САМОСТОЯТЕЛЬНОЙ РАБОТЫ ОБУЧАЮЩИХСЯ ПО УЧЕБНОЙ ДИСЦИПЛИНЕ

#### 3.1. Виды самостоятельной работы обучающихся по учебной дисциплине

##### *Очная форма обучения*

Раздел, тема	Всего	Виды самостоятельной работы обучающихся, в т.ч. контроль					
		Академическая активность, час	Форма академической активности	Выполнение практ. заданий, час	Форма практического задания	Рубежный текущий контроль, час	Форма рубежного текущего контроля
Раздел 1. Общее учение о государстве и праве. Конституционное право	18	8	Подготовка к лекционным и практическим занятиям, самостоятельное изучение раздела в ЭИОС	8	Реферат	2	Компьютерное тестирование или иная форма рубежного контроля по усмотрению преподавателя
Раздел 2. Основные отрасли российского права	18	8	Подготовка к лекционным и практическим занятиям, самостоятельное изучение раздела в ЭИОС	8	Реферат	2	Компьютерное тестирование или иная форма рубежного контроля по усмотрению преподавателя
<b>Общий объем по модулю/семестру, часов</b>	<b>36</b>	<b>16</b>	-	<b>16</b>	-	<b>4</b>	-
<b>Общий объем по дисциплине, часов</b>	<b>36</b>	<b>16</b>	-	<b>16</b>	-	<b>4</b>	-

### Заочная форма обучения

Раздел, тема	Всего	Виды самостоятельной работы обучающихся, в т.ч. контроль					
		Академическая активность, час	Форма академической активности	Выполнение практ. заданий, час	Форма практического задания	Рубежный текущий контроль, час	Форма рубежного текущего контроля
Раздел 1. Общее учение о государстве и праве. Конституционное право	28	14	Подготовка к лекционным и практическим занятиям, самостоятельное изучение раздела в ЭИОС	12	Реферат	2	Компьютерное тестирование
Раздел 2. Основные отрасли российского права	24	10	Подготовка к лекционным и практическим занятиям, самостоятельное изучение раздела в ЭИОС	12	Реферат	2	Компьютерное тестирование
<b>Общий объем по модулю/семестру, часов</b>	<b>52</b>	<b>24</b>	-	<b>24</b>	-	<b>4</b>	-
<b>Общий объем по дисциплине, часов</b>	<b>52</b>	<b>24</b>	-	<b>24</b>	-	<b>4</b>	-

### 3.2. Методические указания к самостоятельной работе по дисциплине

#### РАЗДЕЛ 1. ОБЩЕЕ УЧЕНИЕ О ГОСУДАРСТВЕ И ПРАВЕ. КОНСТИТУЦИОННОЕ ПРАВО

**Цель:** получение основополагающих знаний о государстве и праве, сущности права и государства, изучение признаков и характерных черт таких понятий, как государство, право, правоотношение изучение основ конституционного права Российской Федерации.

**Перечень изучаемых элементов содержания:**

Понятие, сущность и признаки государства. Основные теории о происхождении государства: теологическая, патриархальная, теория насилия, естественно-правовая, экономическая и др. Функции государства: понятие и классификация. Формы государства. Понятие и структура формы государства: форма правления, формы государственного устройства, политический режим. Монархия и республика как формы правления: основные отличия. Виды монархий и республик. Национально-территориальное устройство государства. Унитарные государства, федерации и конфедерации: основные признаки. Основные политические режимы: демократический и антидемократические. Понятие и основные признаки правового государства. Роль гражданского общества в построении и деятельности правового государства. Понятие, сущность и признаки права. Основные теории о происхождении права: естественно-правовая, историческая, экономическая и др. Функции права: понятие и классификация. Понятие и структура права, система пра-

ва, источники права. Предмет правового регулирования. Механизм правового регулирования. Понятие, предмет и метод конституционного права. Источники российского конституционного права. Конституция РФ: структура, порядок принятия и изменения Конституции РФ. Содержание основ конституционного строя (глава 1 Конституции РФ). Россия, как правовое демократическое государство с республиканской формой правления; взаимоотношение государства и личности; гражданство в РФ; РФ как социальное государство; принцип разделения властей. Понятие правового статуса личности в РФ. Правовой статус личности как совокупность прав, свобод и обязанностей. Соотношение понятий «права» и «свободы». Виды правового статуса. Права и свободы человека, их отличие от прав и свобод гражданина в РФ. Личные, политические, социально-экономические и культурные права и свободы в РФ. Конституционные и иные обязанности личности в РФ. Федеративное устройство в Российской Федерации и его особенности. Субъекты федерации, их виды и правовое положение.

### ***Тема 1.1. Общее учение о государстве***

#### **Вопросы для самоподготовки:**

1. Характеристика теорий происхождения государств.
2. Сущность, социальное назначение и функции государства.
3. Форма государства: форма правления, государственное устройство, политико-правовой режим в различных типах государств.
4. Правовое государство: идеи и признаки.

### ***Тема 1.2. Общее учение о праве***

#### **Вопросы для самоподготовки:**

1. Понятие, структура и классификация нормы права.
2. Понятие источников права и их виды.
3. Правомерное поведение и правонарушение: понятие, виды, структура.
4. Юридическая ответственность: понятие, функции, цели, принципы и виды.

### ***Тема 1.3. Предмет, метод, источники конституционного права России. Основы государственного строя России***

#### **Вопросы для самоподготовки:**

1. Предмет конституционного права России.
2. Метод конституционного права России.
3. Конституция РФ как основной источник конституционного права России.
4. Основные принципы конституционного права России.
5. Основы конституционного статуса человека и гражданина в РФ.

### ***Тема 1.4. Основы государственного строя России***

#### **Вопросы для самоподготовки:**

1. Принцип разделения властей в РФ.
2. Особенности федеративного устройства Российской Федерации.
3. Федеральное Собрание РФ: структура и порядок формирования.
4. Правительство РФ, порядок формирования и компетенция.
5. Президент РФ, порядок избрания, компетенции

## **ПРАКТИЧЕСКОЕ ЗАДАНИЕ К РАЗДЕЛУ 1.**

### **Форма практического задания: Реферат**

#### **Перечень тем рефератов по Разделу 1:**

1. Монархия как форма правления в государстве. Виды монархий
2. Республика как форма правления в государстве. Виды республик.
3. Национально-территориальное устройство государства.
4. Роль гражданского общества в построении и деятельности правового государства.
5. Функции права
6. Понятие нормы права и их классификация
7. Понятие юридической ответственности и ее виды
8. Права и свободы человека, их отличие от прав и свобод гражданина в РФ
9. Конституционные и иные обязанности личности в РФ.
10. Федеративное устройство в Российской Федерации и его особенности.
11. Субъекты федерации, их виды и правовое положение.
12. Предметы ведения Российской Федерации и субъектов Российской Федерации.
13. Конституционное, гражданское, уголовное и административное судопроизводство в РФ.
14. Функции Конституционного суда, федеральных судов общей юрисдикции, федеральных арбитражных судов; мировые суды в РФ.
15. Статус судей в Российской Федерации.

#### **РУБЕЖНЫЙ КОНТРОЛЬ К РАЗДЕЛУ 1:**

Форма рубежного контроля – компьютерное тестирование.

## **РАЗДЕЛ 2. ОСНОВНЫЕ ОТРАСЛИ РОССИЙСКОГО ПРАВА**

**Цель:** получение знаний о системе российского права и его отраслях, изучение основ административного, гражданского и трудового права, изучение основ правового регулирования будущей профессиональной деятельности, выработка на основе полученных знаний базовых умений и навыков руководствоваться требованиями действующего законодательства, а также умений и навыков первичной юридической квалификации событий и фактов в целях определения границ правомерного поведения в ситуации, сложившейся в процессе осуществления профессиональной деятельности, а также выработки оптимальных с правовой точки зрения способов ее разрешения.

#### **Перечень изучаемых элементов содержания:**

Понятие, система, предмет, методы и особенности правового регулирования отдельных отраслей российского права (административного, гражданского, трудового). Взаимосвязи и взаимодействие норм отдельных отраслей права. Содержание и особенности правового регулирования будущей профессиональной деятельности.

#### **Тема.2.1 Предмет, метод и источники административного права. Основные институты административного права**

##### **Вопросы для самоподготовки:**

1. Административное право как отрасль права.
2. Предмет и метод административного права.
3. Источники административного права.
4. Особенности административно-правовых отношений.
5. Субъекты и объекты административно-правовых отношений.
6. Правовые институты отрасли административного права.



7. Административная ответственность.

**Тема 2.2. Подотрасли и основные институты гражданского права России**

**Вопросы для самоподготовки:**

1. Предмет и метод гражданского права как отрасли российского права
2. Понятие гражданского права как отрасли российского права
3. Источник гражданского права
4. основания возникновения гражданских правоотношений. Виды гражданских правоотношений.
5. Право собственности: основания возникновения и прекращения. Защита права собственности.
6. Сделки: виды и форма сделок.
7. Основные понятия наследственного права. Наследование по закону. Очереди наследников. Принятие наследства. Время и место открытия наследства. Срок и способ принятия наследства.
8. Юридические лица: понятие и виды. Возникновение и прекращение юридического лица.

**Тема 2.3. Основы трудового права**

**Вопросы для самоподготовки:**

- Предмет и метод трудового права как отрасли российского права.  
Особенности правового регулирования трудовых правоотношений.  
Субъекты, объекты и содержание трудовых правоотношений.  
Особенности правового регулирования трудовых отношений в разных сферах деятельности.  
Особенности разрешения трудовых споров.

**Тема 2.4. Правовое регулирование профессиональной деятельности**

**Вопросы для самоподготовки:**

1. Понятие законодательных основ об образовании.
2. Источники современного образовательного права.
3. Конституционные основы права на образование.
4. Субъекты образовательного права.
5. Основные принципы образовательного права.
6. Система образования. Лица, осуществляющие образовательную деятельность.
7. Основания возникновения, изменения и прекращения образовательных отношений.
8. Международное сотрудничество в сфере образования.

**ПРАКТИЧЕСКОЕ ЗАДАНИЕ К РАЗДЕЛУ 2**

**Форма практического задания: реферат**

**Перечень тем рефератов по Разделу 2:**

- Особенности правового регулирования государственного управления.  
Механизм административно-правового регулирования  
Перспективы развития административно-деликтного права  
Юридические лица как субъекты гражданских прав.  
Понятие и признаки юридического лица; виды юридических лиц.  
Правоспособность и дееспособность юридических лиц.  
Способы и порядок создания и прекращения юридических лиц.  
Понятие и содержание права собственности; правомочия собственника; правомочия владения, пользования, распоряжения.

Юридические лица как субъекты гражданских прав.  
 Понятие и признаки юридического лица; виды юридических лиц.  
 Правоспособность и дееспособность юридических лиц.  
 Способы и порядок создания и прекращения юридических лиц.  
 Понятие и содержание права собственности; правомочия собственника;  
 правомочия владения, пользования, распоряжения.  
 Общая характеристика трудовых правоотношений.  
 Ответственность работников и работодателей по трудовому законодательству.  
 Трудовое соглашение: понятие и содержание.  
 Система профессионального образования и направления ее развития

### **РУБЕЖНЫЙ КОНТРОЛЬ К РАЗДЕЛУ 2:**

Форма рубежного контроля – компьютерное тестирование.

## **РАЗДЕЛ 4. ФОНД ОЦЕНОЧНЫХ СРЕДСТВ ДЛЯ ПРОВЕДЕНИЯ ПРОМЕЖУТОЧНОЙ АТТЕСТАЦИИ ОБУЧАЮЩИХСЯ ПО ДИСЦИПЛИНЕ**

### **4.1. Форма промежуточной аттестации обучающегося по дисциплине.**

Контрольным мероприятием промежуточной аттестации обучающихся по дисциплине является зачет, который проводится в устной форме.

### **4.2. Перечень компетенций с указанием этапов их формирования в процессе освоения образовательной программы**

<b>Код компетенции</b>	<b>Содержание компетенции (части компетенции)</b>	<b>Результаты обучения</b>	<b>Этапы формирования компетенций в процессе освоения образовательной программы</b>
УК-2.	<p>Способен определять круг задач в рамках поставленной цели и выбирать оптимальные способы их решения, исходя из действующих правовых норм, имеющихся ресурсов и ограничений</p> <p>Способен определять круг задач в рамках поставленной цели и выбирать оптимальные способы их решения, исходя из действующих правовых норм, имеющихся ресурсов и ограничений</p>	<p>УК-2.1. Знает: - требования и принципы целеполагания;- принципы и методы планирования;- виды и содержание планирования в физической культуре и спорте, адаптивной физической культуре и адаптивном спорте;- методы организации и управления в области физической культуры и спорта, адаптивной физической культуры и адаптивного спорта, применяемые на федеральном и региональном уровнях; - основы планирования, бюджетирования и порядок финансирования деятельности физкультурно- спортивной организации той или иной организационно-правовой формы и формы собственности; - количественные показатели физкультурно-оздоровительной и спортивно-массовой работы с инвалидами и лицами с ограниченными возможностями здоровья; - конституцию Российской Федерации, свои гражданские права и обязанности, законы</p>	<p>Этап формирования знаний</p>

		<p>Российской Федерации и нормативные документы в области адаптивной физической культуры и адаптивного спорта, физической культуры и спорта, здравоохранения, социальной защиты и образования.</p>	
		<p>УК-2.2. Умеет: - формулировать перечень взаимосвязанных задач, обеспечивающих достижение поставленной цели; - определять ожидаемые результаты решения задач; - разрабатывать различные виды планов по реализации программ в области физической культуры и спорта, адаптивной физической культуры и адаптивного спорта, комплексной реабилитации и абилитации инвалидов, детей-инвалидов и лиц с ограниченными возможностями здоровья; - осуществлять планирование физкультурно-оздоровительных и спортивно-массовых мероприятий для лиц с ограниченными возможностями здоровья, включая инвалидов, с учетом целей и задач физкультурно-спортивной организации; - проводить анализ планов с позиций правовых норм, имеющихся ресурсов и ограничений; - проводить оценку ресурсного обеспечения спортивного, физкультурно-оздоровительного или спортивно-массового мероприятия для лиц с инвалидностью и ограниченными возможностями здоровья; - ориентироваться в законодательстве и правовой литературе, принимать решения и совершать действия в соответствии с законом.</p>	<p>Этап формирования умений</p>
		<p>УК-2.3. Имеет опыт: - планирования и реализации циклов занятий различной продолжительности по избранным видам спорта, адаптивного спорта; - планирования спортивных, физкультурно-оздоровительных и спортивно-массовых мероприятий, в том числе, для инвалидов и лиц с ограниченными возможностями здоровья; - планирования и проведения научного исследования по определению эффективности деятельности в области физической культуры и спорта, адаптивной физической культуры и адаптивного спор-</p>	<p>Этап формирования навыков и получения опыта</p>

		та, комплексной реабилитации и абилитации.	
--	--	--	--

#### 4.3. Описание показателей и критериев оценивания компетенций на различных этапах их формирования, описание шкал оценивания

Код компетенции	Этапы формирования компетенций	Показатель оценивания компетенции	Критерии и шкалы оценивания
УК-2	Этап формирования знаний.	<p>Теоретический блок вопросов.</p> <p>Уровень освоения программного материала, логика и грамотность изложения, умение самостоятельно обобщать и излагать материал</p>	<p>1) обучающийся глубоко и прочно освоил программный материал, исчерпывающе, последовательно, грамотно и логически стройно его излагает, тесно увязывает с задачами и будущей деятельностью, не затрудняется с ответом при видоизменении задания, умеет самостоятельно обобщать и излагать материал, не допуская ошибок: [9-10] баллов;</p> <p>2) обучающийся твердо знает программный материал, грамотно и по существу излагает его, не допуская существенных неточностей в ответе на вопрос, может правильно применять теоретические положения: [8-9] баллов;</p> <p>3) обучающийся освоил основной материал, но не знает отдельных деталей, допускает неточности, недостаточно правильные формулировки, нарушает последовательность в изложении программного материала: [6-8] баллов;</p> <p>4) обучающийся не знает значительной части программного материала, допускает существенные ошибки: [0-6] баллов.</p>

УК-2	Этап формирования умений	<p>Аналитическое задание (<i>задачи, ситуационные задания, кейсы, проблемные ситуации и т.д.</i>)</p> <p>Практическое применение теоретических положений применительно к профессиональным задачам, обоснование принятых решений</p>	<p>1) свободно справляется с задачами и практически заданиями, правильно обосновывает принятые решения, задание выполнено верно, даны ясные аналитические выводы к решению задания, подкрепленные теорией: (9-10] баллов;</p> <p>2) владеет необходимыми умениями и навыками при выполнении практических заданий, задание выполнено верно, отмечается хорошее развитие аргумента, однако отмечены погрешности в ответе, скорректированные при собеседовании: [8-9] баллов;</p> <p>3) испытывает затруднения в выполнении практических заданий, задание выполнено с ошибками, отсутствуют логические выводы и заключения к решению: (6-8) баллов;</p> <p>4) практические задания, задачи выполняет с большими затруднениями или задание не выполнено вообще, или задание выполнено не до конца, нет четких выводов и заключений по решению задания, сделаны неверные выводы по решению задания: [0-6] баллов.</p>
УК-2	Этап формирования навыков и получения опыта.	<p>Аналитическое задание (<i>задачи, ситуационные задания, кейсы, проблемные ситуации и т.д.</i>)</p> <p>Решение практических заданий и задач, владение навыками и умениями при выполнении практических заданий, самостоятельность, умение обобщать и излагать материал.</p>	<p>1) свободно справляется с задачами и практически заданиями, правильно обосновывает принятые решения, задание выполнено верно, даны ясные аналитические выводы к решению задания, подкрепленные теорией: (9-10] баллов;</p> <p>2) владеет необходимыми умениями и навыками при выполнении практических заданий, задание выполнено верно, отмечается хорошее развитие аргумента, однако отмечены погрешности в ответе, скорректированные при собеседовании: [8-9] баллов;</p> <p>3) испытывает затруднения в выполнении практических заданий, задание выполнено с ошибками, отсутствуют логические выводы и заключения к решению: (6-8) баллов;</p> <p>4) практические задания, задачи выполняет с большими затруднениями или задание не выполнено вообще, или задание выполнено не до конца, нет четких выводов и заключений по решению задания, сделаны неверные выводы по решению задания: [0-6] баллов.</p>

**4.4. Типовые контрольные задания или иные материалы, необходимые для оценки знаний, умений, навыков и (или) опыта деятельности, характеризующих этапы формирования компетенций в процессе освоения образовательной программы**

**Примерные вопросы для проведения итоговой аттестации обучающихся по дисциплине**

**Теоретический блок вопросов:**

1. Понятие и признаки государства.

2. Функции государства.
3. Форма государства и ее составные элементы.
4. Форма правления, как элемент формы государства.
5. Форма государственного устройства, как элемент формы государства.
6. Государственный (политический) режим, как элемент формы государства.
7. Понятие и виды социальных норм. Право в системе социальных норм. Взаимоотношение права и морали.
8. Понятие, признаки, принципы и функции права. Взаимосвязь государства и права.
9. Норма права: понятие и признаки. Структура правовой нормы.
10. Понятие и виды источников права. Нормативно-правовые акты как источники права, их классификация.
11. Действие нормативного акта во времени, в пространстве и по кругу лиц.
12. Понятие правоотношения: его признаки, субъекты, содержание, объекты, виды.
13. Юридические факты: понятие и классификация.
14. Понятие, признаки и виды (классификация) правонарушений.
15. Юридический состав правонарушения: понятие и элементы.
16. Юридическая ответственность: понятие, признаки и функции. Виды юридической ответственности.
17. Правовое государство: идеи и признаки.
18. Общая характеристика Конституции Российской Федерации 1993 года: ее структура, порядок внесения поправок и пересмотра Конституции.
19. Основы конституционного строя Российской Федерации.
20. Конституционно-правовой статус личности и гражданина Российской Федерации.
21. Классификация основных прав и свобод человека и гражданина. Конституционные обязанности гражданина РФ.
22. Особенности федеративного устройства России. Правовой статус субъектов Российской Федерации.
23. Избирательная система РФ: понятие, основные принципы и стадии избирательного процесса.
24. Система органов государственной власти РФ. Принципы разделения властей.
25. Президент Российской Федерации. Полномочия и порядок избрания.
26. Президент РФ. Полномочия и основания прекращения полномочий Президента РФ.
27. Федеральное собрание Российской Федерации как представительный и законодательный орган власти. Структура и компетенция палат.
28. Государственная Дума Федерального Собрания РФ. Порядок формирования и компетенция. Статус депутата Государственной Думы РФ.
29. Совет Федерации Федерального Собрания Российской Федерации. Порядок формирования и компетенция. Статус члена Совета Федерации РФ.
30. Правительство Российской Федерации - высший орган исполнительной власти: формирование и полномочия.
31. Судебная система РФ. Статус судей в Российской Федерации.
32. Местное самоуправление в Российской Федерации: понятие и правовая основа функционирования. Основные принципы и полномочия органов местного самоуправления.
33. Гражданское право: понятие, предмет, метод, источники и принципы.
34. Гражданское правоотношение: понятие, объекты, субъекты, содержание.
35. Субъекты гражданского правоотношения. Гражданская правоспособность и гражданская дееспособность.

36. Понятие юридического лица, его признаки. Возникновение и прекращение деятельности юридического лица.
37. Понятие и виды сделок. Формы сделок.
38. Право собственности. Основания и способы приобретения права собственности (основания возникновения).
39. Право собственности. Основания прекращения права собственности.
40. Защита права собственности.
41. Понятие наследования. Порядок наследования по закону.
42. Понятие наследования. Порядок наследования по завещанию.
43. Семейное право как отрасль права: понятие, предмет, метод, источники и основные принципы.
44. Понятие брака по семейному праву. Правовое регулирование заключения брака.
45. Основания и способы прекращения брака. Признание брака недействительным.
46. Личные неимущественные и имущественные права и обязанности супругов.
47. Законный и договорной режимы имущества супругов.
48. Права и обязанности родителей и детей. Лишение и ограничение родительских прав.
49. Алиментные обязательства между членами семьи.
50. Правовое регулирование профессиональной деятельности специалистов в области государственно и муниципального управления.
51. Источники современного образовательного права.
52. Субъекты образовательного права.
53. Основные принципы образовательного права.
54. Система образования. Лица, осуществляющие образовательную деятельность.
55. Основания возникновения, изменения и прекращения образовательных отношений.
56. Международное сотрудничество в сфере образования.

*Аналитическое задание (задачи, ситуационные задания, кейсы, проблемные ситуации и т.д.):*

#### ***Ситуационная задача 1***

1. Ознакомьтесь с нормативными документами (Конституция РФ, ФЗ «Об образовании в Российской Федерации», Национальная Доктрина образования в РФ, Федеральная программа развития образования) по следующему плану:

- назначение документа;
- структура документа;
- анализ основных положений, регулирующих отношения в области образования.

#### ***Ситуационная задача 2***

Составьте таблицу: Разграничение полномочий в сфере образования между федеральными, региональными и муниципальными органами управления образования.

#### ***Ситуационная задача 3***

Назовите отличия в содержании понятий «правоспособность», «дееспособность» и «деликтоспособность».

#### ***Ситуационная задача 4***

Перечисляя признаки государства, студентка Кудрявцева назвала:

- 1) нормотворческую деятельность;

- 2) государственный суверенитет;
- 3) гарантированность прав и свобод граждан;
- 4) территорию;
- 5) налоги.

В чем ошиблась студентка?

#### ***Ситуационная задача 5***

Найдите гипотезу, диспозицию и санкцию в административно-правовой норме:

«Нарушение правил охраны электрических сетей напряжением свыше 1000 вольт, могущее вызвать или вызвавшее перерыв в обеспечении потребителей электрической энергией, - влечет наложение административного штрафа на граждан в размере от пяти-сот до одной тысячи рублей; на должностных лиц – от одной тысячи до двух тысяч рублей; на юридических лиц - от десяти тысяч до двадцати тысяч рублей».

#### ***Ситуационная задача 6***

При изучении темы «Источники права» студентка Киселева пояснила, что нормативным правовым актом является обычай, санкционированный государством, который обладает общеобязательной силой.

По мнению студентки Травкиной нормативный правовой акт – это решение суда по какому-либо конкретному делу, которое также обладает общеобязательной силой. Студентка Логинова с ними не согласилась. Она считала, что нормативный правовой акт – это официальный документ, принятый компетентными органами государства и содержащий общеобязательные юридические нормы.

Чье мнение является правильным?

#### ***Ситуационная задача 7***

Назовите законы и подзаконные нормативные правовые акты:

- 1) указ Президента РФ;
- 2) Гражданский кодекс РФ;
- 3) постановление Правительства г. Москвы;
- 4) Конституция РФ.

#### ***Ситуационная задача 8***

Перечисляя признаки правового государства, студентка Маслова назвала:

- 1) господство права;
- 2) разделение властей и осуществление публичной власти;
- 3) преобладание в экономике государственной собственности;
- 4) реальность прав и свобод граждан;
- 5) взаимную ответственность гражданина и государства.

В чем ошиблась Маслова?

#### ***Ситуационная задача 9***

К каким отраслям права (гражданскому праву, гражданскому процессуальному, семейному,

трудовому, уголовному ) относятся следующие институты права:

- 1) социальное партнерство в сфере труда;
- 2) право собственности и другие вещные права;
- 3) принудительные меры медицинского характера;
- 4) права и обязанности супругов;
- 5) пересмотр вступивших в законную силу судебных постановлений.



#### **4.5 Методические материалы, определяющие процедуры оценивания знаний, умений, навыков и (или) опыта деятельности, характеризующих этапы формирования компетенций**

Промежуточная аттестация по дисциплине проводится в соответствии с Положением о промежуточной аттестации обучающихся по основным профессиональным образовательным программам высшего образования – программ бакалавриата в Российском государственном социальном университете и Положение о балльно-рейтинговой системе оценки успеваемости обучающихся по основным профессиональным образовательным программам высшего образования - программам бакалавриата в Российском государственном социальном университете.

На промежуточную аттестацию отводится 20 рейтинговых баллов.

Ответы обучающегося на контрольном мероприятии промежуточной аттестации оцениваются педагогическим работником по 20 - балльной шкале, а итоговая оценка по учебной дисциплине выставляется по системе зачтено/не зачтено для зачета.

Критерии выставления оценки определяются Положением о балльно-рейтинговой системе оценки успеваемости обучающихся по основным профессиональным образовательным программам высшего образования - программам бакалавриата, в Российском государственном социальном университете.

### **РАЗДЕЛ 5. УСЛОВИЯ РЕАЛИЗАЦИИ ДИСЦИПЛИНЫ**

#### **5.1. Перечень основной и дополнительной учебной литературы для освоения дисциплины**

##### **5.1.1. Основная литература**

1. Бялт, В. С. Правоведение : учебное пособие для вузов / В. С. Бялт. — 2-е изд., испр. и доп. — Москва : Издательство Юрайт, 2020. — 302 с. — (Высшее образование). — ISBN 978-5-534-07626-4. — Текст : электронный // ЭБС Юрайт [сайт]. — URL: <https://urait.ru/bcode/453269>
2. Правоведение : учебник и практикум для вузов / С. И. Некрасов [и др.] ; под редакцией С. И. Некрасова. — 3-е изд., перераб. и доп. — Москва : Издательство Юрайт, 2020. — 455 с. — (Высшее образование). — ISBN 978-5-534-03349-6. — Текст : электронный // ЭБС Юрайт [сайт]. — URL: <https://urait.ru/bcode/449851>

##### **5.1.2. Дополнительная литература**

1. Правоведение : учебник для вузов / В. А. Белов [и др.] ; под редакцией В. А. Белова, Е. А. Абросимовой. — 4-е изд., перераб. и доп. — Москва : Издательство Юрайт, 2020. — 414 с. — (Высшее образование). — ISBN 978-5-534-06229-8. — Текст : электронный // ЭБС Юрайт [сайт]. — URL: <https://urait.ru/bcode/454888>
2. Правоведение : учебник для вузов / В. И. Авдийский [и др.] ; под редакцией В. И. Авдийского, Л. А. Букалеровой. — 4-е изд., перераб. и доп. — Москва : Издательство Юрайт, 2020. — 333 с. — (Высшее образование). — ISBN 978-5-534-03569-8. — Текст : электронный // ЭБС Юрайт [сайт]. — URL: <https://urait.ru/bcode/449892>
3. Шаблова, Е. Г. Правоведение: учебное пособие для вузов / Е. Г. Шаблова, О. В. Жевняк, Т. П. Шишулина ; под общей редакцией Е. Г. Шабловой. — Москва: Издательство Юрайт, 2020. — 192 с. — (Высшее образование). — ISBN 978-5-534-05598-6. — Текст: электронный // ЭБС Юрайт [сайт]. — URL: <https://urait.ru/bcode/454903>

## 5.2 Перечень ресурсов информационно-коммуникационной сети «Интернет», необходимых для освоения дисциплины

Название электронного ресурса	Описание электронного ресурса	Используемый для работы адрес
Университетская информационная система РОССИЯ (УИС РОССИЯ)	Университетская информационная система РОССИЯ (УИС РОССИЯ) – электронная библиотека и база для исследований и учебных курсов в области экономики, управления, социологии, лингвистики, философии, филологии, международных отношений и других гуманитарных наук. УИС РОССИЯ поддерживается на базе Научно-исследовательского вычислительного центра МГУ имени М.В. Ломоносова	<a href="https://uisrussia.msu.ru/">https://uisrussia.msu.ru/</a> 100% доступ
Электронная библиотека учебников	На сайте представлены учебники, лекции, доклады, монографии по естественным и гуманитарным наукам.	<a href="http://studentam.net">http://studentam.net</a> 100% доступ
Cyberleninka	Содержит каталог научной периодики по большому количеству научных дисциплин, который содержит полную информацию о научных журналах в электронном виде, включающую их описания и все вышедшие выпуски с содержанием, темами научных статей и их полными текстами.	<a href="http://cyberleninka.ru/journal">http://cyberleninka.ru/journal</a> 100% доступ
Единое окно доступа к образовательным ресурсам	Информационная система предоставляет свободный доступ к каталогу образовательных интернет-ресурсов и полнотекстовой электронной учебно-методической библиотеке для общего и профессионального образования	<a href="http://window.edu.ru/library">http://window.edu.ru/library</a> 100% доступ
Электронные библиотеки. Электронные библиотеки, словари, энциклопедии	Интернет-ресурсы образовательного и научно-образовательного назначения, оформленные в виде электронных библиотек, словарей и энциклопедий, предоставляют открытый доступ к полнотекстовым информационным ресурсам, представленным в электронном формате — учебникам и учебным пособиям, хрестоматиям и художественным произведениям, историческим источникам и научно-популярным статьям, справочным изданиям и др.	<a href="http://gigabaza.ru/doc/131454.html">http://gigabaza.ru/doc/131454.html</a> 100% доступ

## 5.3. Методические указания для обучающихся по освоению дисциплины

Освоение обучающимся дисциплины «Правоведение» предполагает изучение материалов дисциплины на аудиторных занятиях и в ходе самостоятельной работы. Аудиторные занятия проходят в форме лекций, семинаров и практических занятий. Самостоятельная работа включает разнообразный комплекс видов и форм работы обучающихся.

Для успешного освоения дисциплины и достижения поставленных целей необходимо внимательно ознакомиться с настоящей рабочей программой дисциплины. Ее может

представитель преподаватель на вводной лекции или самостоятельно обучающийся использует информацию на официальном Интернет-сайте Университета.

Следует обратить внимание на список основной и дополнительной литературы, которая имеется в электронной библиотечной системе <http://biblioclub.ru>, на предлагаемые преподавателем ресурсы информационно-телекоммуникационной сети Интернет. Эта информация необходима для самостоятельной работы обучающегося.

При подготовке к аудиторным занятиям необходимо помнить особенности каждой формы его проведения.

Подготовка к учебному занятию лекционного типа заключается в следующем.

С целью обеспечения успешного обучения обучающийся должен готовиться к лекции, поскольку она является важнейшей формой организации учебного процесса, поскольку:

- знакомит с новым учебным материалом;
- разъясняет учебные элементы, трудные для понимания;
- систематизирует учебный материал;
- ориентирует в учебном процессе.

С этой целью:

- внимательно прочитайте материал предыдущей лекции;
- ознакомьтесь с учебным материалом по учебнику и учебным пособиям с темой прочитанной лекции;

- внесите дополнения к полученным ранее знаниям по теме лекции на полях лекционной тетради;

- запишите возможные вопросы, которые вы зададите лектору на лекции по материалу изученной лекции;

- постарайтесь уяснить место изучаемой темы в своей подготовке;

- узнайте тему предстоящей лекции (по тематическому плану, по информации лектора) и запишите информацию, которой вы владеете по данному вопросу

Подготовка к занятию семинарского типа

При подготовке и работе во время проведения занятий семинарского типа следует обратить внимание на следующие моменты: на процесс предварительной подготовки, на работу во время занятия, обработку полученных результатов, исправление полученных замечаний.

Предварительная подготовка к учебному занятию семинарского типа заключается в изучении теоретического материала в отведенное для самостоятельной работы время, ознакомление с инструктивными материалами с целью осознания задач практического занятия.

Работа во время проведения учебного занятия семинарского типа включает несколько моментов:

- консультирование студентов преподавателями и вспомогательным персоналом с целью предоставления исчерпывающей информации, необходимой для самостоятельного выполнения предложенных преподавателем задач.

- самостоятельное выполнение заданий согласно обозначенной учебной программой тематики;

- Обработка, обобщение полученных результатов проводится обучающимися самостоятельно или под руководством преподавателя (в зависимости от степени сложности поставленных задач). В результате оформляется индивидуальный отчет. Подготовленная к сдаче на контроль и оценку работа сдается преподавателю. Форма отчетности может быть письменная, устная или две одновременно. Главным результатом в данном случае служит получение положительной оценки по каждому практическому занятию. Это является необходимым условием при проведении рубежного контроля и допуска к зачету. При получении неудовлетворительных результатов обучающийся имеет право в допол-

нительное время передать преподавателю работу до проведения промежуточной аттестации.

Самостоятельная работа.

Для более углубленного изучения темы задания для самостоятельной работы рекомендуется выполнять параллельно с изучением данной темы. При выполнении заданий по возможности используйте наглядное представление материала. Более подробная информация о самостоятельной работе представлена в разделах «Учебно-методическое обеспечение самостоятельной работы по дисциплине (модулю)», «Методические указания к самостоятельной работе по дисциплине (модулю)».

Подготовка к зачету.

К зачету необходимо готовиться целенаправленно, регулярно, систематически и с первых дней обучения по данной дисциплине. Попытки освоить учебную дисциплину в период зачетно-экзаменационной сессии, как правило, приносят не слишком удовлетворительные результаты.

При подготовке к экзамену по теоретической части выделите в вопросе главное, существенное (понятия, признаки, классификации и пр.), приведите примеры, иллюстрирующие теоретические положения.

После предложенных указаний у обучающихся должно сформироваться четкое представление об объеме и характере знаний и умений, которыми надо будет овладеть по дисциплине.

#### 5.4. Информационно-технологическое обеспечение образовательного процесса по дисциплине

№№	Название электронного ресурса	Описание электронного ресурса	Используемый для работы адрес
1.	ЭБС «Университетская библиотека онлайн»	Электронно-библиотечная система, электронные книги и аудиокниги, учебники для ВУЗов, средних специальных учебных заведений и школы, а также научные монографии, научная периодика, в т.ч. журналы ВАК.	<a href="http://biblioclub.ru/">http://biblioclub.ru/</a> 100% доступ
2.	Научная электронная библиотека eLIBRARY.ru	Поиск по рефератам и полным текстам статей, опубликованных в российских и зарубежных научно-технических журналах.	<a href="http://elibrary.ru/">http://elibrary.ru/</a> Доступ с любого компьютера в сети Университета на 276 журналов по подписке Университета. Доступ к 5493 журналам с полным текстом в открытом доступе, из них российских журналов 5022.
3.	ЭБС издательства «Юрайт»	Электронно-библиотечная система, коллекция электронных версий книг.	<a href="http://www.biblio-online.ru/">http://www.biblio-online.ru/</a> 100% доступ
4.	ЭБС издательства "ЛАНЬ"	Электронно-библиотечная система, коллекция электронных версий книг.	<a href="http://e.lanbook.com/">http://e.lanbook.com/</a> 100% доступ
5.	ЭБС "Book.ru"	Электронно-библиотечная система, коллекция электронных версий книг.	<a href="http://www.book.ru">http://www.book.ru</a> 100% доступ
6.	База данных EastView	Полнотекстовая база данных периодики.	<a href="http://ebiblioteka.ru/">http://ebiblioteka.ru/</a> С любого компьютера в сети Университета

7.	База данных международного индекса научного цитирования – Scopus:	Библиографическая и реферативная информация и инструменты для отслеживания цитируемости статей, опубликованных в научных изданиях.	<a href="http://www.scopus.com/">http://www.scopus.com/</a> Доступ с любого компьютера в сети Университета.
8.	Международный индекс научного цитирования Web of Science (Web of Knowledge)	Библиографическая и реферативная информация и инструменты для отслеживания цитируемости статей, опубликованных в научных изданиях. Университета.	<a href="http://webofknowledge.com;">http://webofknowledge.com;</a> Доступ с любого компьютера в сети Университета.
9	Президентская библиотека им. Б.Н.Ельцина	Общегосударственное электронное хранилище цифровых копий важнейших документов по истории, теории и практике российской государственности, русскому языку, а также мультимедийных образовательных, научно-образовательных, культурно-просветительских и информационно-аналитических ресурсов.	<a href="https://www.prlib.ru/">https://www.prlib.ru/</a> Доступ в электронном читальном зале Научной библиотеки Университета.
10	Национальная электронная библиотека	Крупнейшее собрание книг, диссертаций, музыкальных нот, карт и прочих материалов.	<a href="https://rusneb.ru/">https://rusneb.ru/</a> доступ к полной коллекции с компьютеров в электронном читальном зале Научной библиотеки Университета
11.	Видеотека учебных фильмов «Решение»	Коллекция учебных видеофильмов	<a href="http://eduvideo.online">http://eduvideo.online</a> 100% доступ

#### **5.4.1. Средства информационных технологий**

Персональные компьютеры;  
Доступ к интернет  
Проектор.

#### **5.4.2. Программное обеспечение**

Microsoft Office (Word, Excel),

#### **5.4.3. Информационные справочные системы**

### **5.5. Материально-техническое обеспечение образовательного процесса по дисциплине**

Для изучения дисциплины «Правоведение» в рамках реализации основной профессиональной образовательной программы по направлению подготовки 49.03.02 Физическая культура для лиц с отклонениями в состоянии здоровья (адаптивная физическая культура) используются:

Учебная аудитория для занятий лекционного типа оснащена специализированной мебелью (стол для преподавателя, парты, стулья, доска для написания мелом); техническими средствами обучения (видеопроjectionное оборудование, средства звуковоспроизведения, экран и имеющие выход в сеть Интернет).

Учебная аудитория для занятий семинарского типа: оснащена специализированной мебелью (стол для преподавателя, парты, стулья, доска для написания мелом); техническими средствами обучения (видеопроjectionное оборудование, средства звуковоспроизведения, экран и имеющие выход в сеть Интернет).

### **5.6. Образовательные технологии**

При реализации дисциплины «Правоведение» применяются различные образовательные технологии, в том числе технологии электронного обучения.

Освоение дисциплины «Правоведение» предусматривает использование в учебном процессе активных и интерактивных форм проведения учебных занятий в форме деловых и ролевых игр, разбора конкретных ситуаций в сочетании с внеаудиторной работой с целью формирования и развития профессиональных навыков обучающихся.

При освоении дисциплины «Правоведение» предусмотрено применением электронного обучения.

Учебные часы дисциплины «Правоведение» предусматривают классическую контактную работу преподавателя с обучающимся в аудитории и контактную работу посредством электронной информационно-образовательной среды в синхронном и асинхронном режиме (вне аудитории) посредством применения возможностей компьютерных технологий (электронная почта, тестирование, презентация, форум и др.).

## ЛИСТ РЕГИСТРАЦИИ ИЗМЕНЕНИЙ

№ п/п	Содержание изменения	Реквизиты документа об утверждении изменения	Дата введения изменения
1.	Переутверждена и введена в действие решением кафедры на основании Федерального государственного образовательного стандарта высшего профессионального образования по направлению подготовки 49.03.02 Физическая культура для лиц с отклонениями в состоянии здоровья (адаптивная физическая культура) (уровень бакалавриата), утвержденным приказом Министерства образования и науки Российской Федерации от 19.09.2017 г. № 942.	Протокол заседания кафедры № 10 от 29 мая 2019 года	01.09.2019
	Актуализирована с учетом развития науки, культуры, экономики, техники, технологий и социальной сферы	Протокол заседания Ученого совета факультета №_9 от «29» апреля 2020 года	01.09.2020



Министерство науки и высшего образования Российской Федерации  
Федеральное государственное бюджетное образовательное учреждение  
высшего образования  
«Российский государственный социальный университет»

«УТВЕРЖДАЮ»

Декан факультета физической культуры

/ А.С. Махов/

«18» мая 2020 г

## РАБОЧАЯ ПРОГРАММА ДИСЦИПЛИНЫ

# ЭКОНОМИКА

Направление подготовки

49.03.02 Физическая культура для лиц с отклонениями в состоянии здоровья  
(адаптивная физическая культура)»

Направленность

«Физическая реабилитация и рекреация»

## ПРОГРАММА БАКАЛАВРИАТА

Форма обучения

Очная, заочная

Москва 2020



Рабочая программа дисциплины «Экономика» разработана на основании федерального государственного образовательного стандарта высшего образования – бакалавриата по направлению подготовки 49.03.02 Физическая культура для лиц с отклонениями в состоянии здоровья (адаптивная физическая культура) (уровень бакалавриата), утвержденного приказом Министерства образования и науки Российской Федерации от 19.09.2017 г. № 942, учебного плана по основной профессиональной образовательной программе высшего образования – программе бакалавриата по направлению подготовки 49.03.02 Физическая культура для лиц с отклонениями в состоянии здоровья (адаптивная физическая культура), а также с учетом профессиональных стандартов, сопряженных с профессиональной деятельностью выпускника:

- 03.007 «Специалист по реабилитационной работе в социальной сфере»;
- 05.002 «Тренер по адаптивной физической культуре и адаптивному спорту»;
- 05.004 «Инструктор-методист по адаптивной физической культуре и адаптивному спорту»;
- 05.006 «Сопровождающий инвалидов, лиц с ограниченными возможностями здоровья и несовершеннолетних».

Рабочая программа дисциплины разработана рабочей группой в составе: Рабочая программа учебной дисциплины разработана рабочей группой в составе: к.э.н, доц. Ерохина С.Г., к.э.н., доц. Васютиной Е.В.

Руководитель основной профессиональной образовательной программы  
кандидат педагогических наук, доцент



А.В. Корнев

(подпись)


Рабочая программа дисциплины обсуждена и утверждена на заседании кафедры Экономической теории и мировой экономики РГСУ

Протокол № 10 от «28» мая 2020 года  
Заведующий кафедрой  
к.э.н., доцент



С.Г. Ерохин

Рабочая программа дисциплины рецензирована и рекомендована к утверждению:  
Декан факультета физической культуры д-р пед. наук, доцент



А.С. Махов


Заведующий кафедрой мировой экономики института управления и права Тульского государственного университета, к.э.н., доцент



Смирнова С.Н.

(подпись)

Экономический факультет РГСУ, к.э.н., доцент



Шпилина Т.М.

(подпись)

Согласовано  
Научная библиотека, директор



И.Г. Маляр

## СОДЕРЖАНИЕ

РАЗДЕЛ 1. ПАСПОРТ РАБОЧЕЙ ПРОГРАММЫ ДИСЦИПЛИНЫ .....	4
1.1 Цель и задачи дисциплины.....	4
1.2. Место дисциплины в структуре основной профессиональной образовательной программы высшего образования-программы бакалаврита .....	4
1.3 Планируемые результаты обучения по дисциплине в рамках планируемых результатов освоения основной профессиональной образовательной программы высшего образования – программы бакалавриата/м.....	4
РАЗДЕЛ 2. СТРУКТУРА И СОДЕРЖАНИЕ ДИСЦИПЛИНЫ .....	6
2.1 Объем дисциплины, включая контактную работы обучающегося с педагогическими работниками и самостоятельную работу обучающегося .....	6
2.2. Учебно-тематический план дисциплины .....	7
РАЗДЕЛ 3. УЧЕБНО-МЕТОДИЧЕСКОЕ ОБЕСПЕЧЕНИЕ САМОСТОЯТЕЛЬНОЙ РАБОТЫ ОБУЧАЮЩИХСЯ ПО ДИСЦИПЛИНЕ.....	8
3.1. Виды самостоятельной работы обучающихся по дисциплине .....	8
3.2 Методические указания к самостоятельной работе по дисциплине .....	9
РАЗДЕЛ 4. ФОНД ОЦЕНОЧНЫХ СРЕДСТВ ДЛЯ ПРОВЕДЕНИЯ ПРОМЕЖУТОЧНОЙ АТТЕСТАЦИИ ОБУЧАЮЩИХСЯ ПО ДИСЦИПЛИНЕ .....	9
4.1. Форма промежуточной аттестации обучающегося по дисциплине .....	15
4.2. Перечень компетенций с указанием этапов их формирования в процессе освоения образовательной программы .....	15
4.3 Описание показателей и критериев оценивания компетенций на различных этапах их формирования, описание шкал оценивания .....	16
4.4 Типовые контрольные задания или иные материалы, необходимые для оценки знаний, умений, навыков и (или) опыта деятельности, характеризующих этапы формирования компетенций в процессе освоения образовательной программы .....	18
4.5 Методические материалы, определяющие процедуры оценивания знаний, умений, навыков и (или) опыта деятельности, характеризующих этапы формирования компетенций.....	18
РАЗДЕЛ 5. УСЛОВИЯ РЕАЛИЗАЦИИ ДИСЦИПЛИНЫ .....	20
5.1. Перечень основной и дополнительной учебной литературы для освоения дисциплины .....	20
5.2 Перечень ресурсов информационно-коммуникационной сети «Интернет», необходимых для освоения дисциплины .....	20
5.3 Методические указания для обучающихся по освоению дисциплины.....	21
5.4 Информационно-технологическое обеспечение образовательного процесса по дисциплине .....	23
5.5 Материально-техническое обеспечение образовательного процесса по дисциплине.....	24
5.6 Образовательные технологии .....	24
ЛИСТ РЕГИСТРАЦИИ ИЗМЕНЕНИЙ.....	26

## РАЗДЕЛ 1. ПАСПОРТ РАБОЧЕЙ ПРОГРАММЫ ДИСЦИПЛИНЫ

### 1.1 Цель и задачи дисциплины

Цель дисциплины заключается в получении обучающимися теоретических знаний о закономерностях функционирования экономики на микро и макроуровне и условиях оптимизации деятельности рыночных экономических агентов, с последующим применением в профессиональной сфере.

Задачи дисциплины:

В результате изучения курса выпускник должен решать следующие профессиональные задачи:

1. изучение студентами экономических законов, закономерностей функционирования экономических субъектов и рынков, общих принципов государственной политики в области регулирования экономики;

2. овладение студентами способностью анализировать ситуацию в экономике, влияние внешних и внутренних факторов на социально-экономическое развития общества.

### 1.2. Место й дисциплины в структуре основной профессиональной образовательной программы высшего образования-программы бакалавриата.

Дисциплина «Экономика» реализуется в обязательной части основной образовательной программы по направлению подготовки 49.03.02 *Физическая культура для лиц с отклонениями в состоянии здоровья (адаптивная физическая культура)* очной и заочной формам обучения.

Перечень последующих дисциплин, для которых необходимы знания, умения и навыки, формируемые данной учебной дисциплиной: «*Основы менеджмента и маркетинга в адаптивной физической культуре*», «*Материально-техническое обеспечение адаптивной физической культуры*» и др.

### 1.3 Планируемые результаты обучения по дисциплине в рамках планируемых результатов освоения основной профессиональной образовательной программы высшего образования – программы бакалавриата

Процесс освоения дисциплины направлен на формирование у обучающихся следующих универсальных компетенций: УК-1, в соответствии с основной профессиональной образовательной программой высшего образования – программой бакалавриата по направлению подготовки 49.03.02 *Физическая культура для лиц с отклонениями в состоянии здоровья (адаптивная физическая культура)*.

В результате освоения дисциплины обучающийся должен демонстрировать следующие результаты:

Категория компетенций	Код компетенции	Формулировка компетенции	Код и наименование индикатора достижения компетенции
Системное и критическое мышление	УК-1.	Способен осуществлять поиск, критический анализ и синтез информации, применять системный подход для решения поставленных задач	УК-1.1. Знает: - понятие и классификации систем; - структуру и закономерности функционирования систем; - особенности системного подхода в научном познании; - понятие о системе здравоохранения, социальной защиты и физической культуры, их целях, задачах и общих принципах; - основные технологии поиска и сбора информации; -

			<p>форматы представления информации в компьютере; - правила использования ИКТ и средств связи; - информационно-поисковые системы и базы данных; - технологию осуществления поиска информации; - технологию систематизации полученной информации; - способы статистической обработки данных, особенности статистической обработки данных инвалидов и лиц с ограниченными возможностями здоровья, представленных в различных измерительных шкалах и анализ полученных результатов; - основы работы с текстовыми, графическими редакторами, электронными таблицами, электронной почтой и браузерами; - виды и формы работы с педагогической, медицинской, социально-психологической и научной литературой; - требования к оформлению библиографии (списка литературы)</p> <p>УК-1.2. Умеет: - работать с информацией, представленной в различной форме; - обрабатывать данные средствами стандартного программного обеспечения; - синтезировать информацию, представленную в различных источниках; - использовать контент электронной информационно-образовательной среды; - анализировать информационные ресурсы; - отличать факты от мнений, интерпретаций, оценок; - обосновывать способы решения задач научно-исследовательской направленности с позиций системного подхода; - обосновывать решение задач адаптивной физической культуры и физической культуры с позиций системного подхода.</p> <p>УК-1.3. Имеет опыт: - работы с персональным компьютером и поисковыми сервисами Интернета; - использования методики аналитико-синтетической обработки информации из различных информационно-поисковых систем (предметизация, аннотирование, реферирование); - критического анализа и обобщения информации по актуальным вопросам развития адаптивной физической культуры и адаптивного спорта, физической культуры и спорта и эффективности физкультурно-спортивной деятельности, в том числе с инвалидами и лицами с ограниченными возможностями здоровья.</p>
--	--	--	---

## РАЗДЕЛ 2. СТРУКТУРА И СОДЕРЖАНИЕ ДИСЦИПЛИНЫ

### 2.1 Объем дисциплины, включая контактную работу обучающегося с педагогическими работниками и самостоятельную работу обучающегося

Общая трудоемкость дисциплины, изучаемой в 1 семестре, составляет 2 зачетные единицы. По дисциплине предусмотрен *зачет с оценкой*.

#### Очная форма обучения

Вид учебной работы	Всего часов	Семестры
		1
<b>Контактная работа обучающихся с педагогическими работниками (по видам учебных занятий) (всего):</b>	<b>36</b>	<b>36</b>
Учебные занятия лекционного типа	16	16
Практические занятия	4	4
Лабораторные занятия	0	0
Контактная работа в ЭИОС	16	16
<b>Самостоятельная работа обучающихся, всего</b>	<b>36</b>	<b>36</b>
<b>Контроль промежуточной аттестации (час)</b>	<b>0</b>	<b>0</b>
<b>ОБЪЕМ ДИСЦИПЛИНЫ В ЧАСАХ</b>	<b>72</b>	<b>72</b>

#### Заочная форма обучения

Вид учебной работы	Всего часов	Семестры	
		1	2
<b>Контактная работа обучающихся с педагогическими работниками (по видам учебных занятий) (всего):</b>	<b>16</b>	<b>8</b>	<b>8</b>
Учебные занятия лекционного типа	6	4	2
Практические занятия	2	0	2
Лабораторные занятия	0	0	0
Контактная работа в ЭИОС	8	4	4
<b>Самостоятельная работа обучающихся, всего</b>	<b>52</b>	<b>28</b>	<b>24</b>
<b>Контроль промежуточной аттестации (час)</b>	<b>4</b>	<b>0</b>	<b>4</b>
<b>ОБЪЕМ ДИСЦИПЛИНЫ В ЧАСАХ</b>	<b>72</b>	<b>36</b>	<b>36</b>

## 2.2. Учебно-тематический план дисциплины

### Очной формы обучения

Раздел, тема	Виды учебной работы, академических часов						
	Всего	Самостоятельная работа	Контактная работа обучающихся с педагогическими работниками				
			Всего	Лекционные занятия	Семинарские/практические занятия	Лабораторные занятия	Контактная работа в ЭИОС
<b>Семестр 1</b>							
Раздел 1. Общая характеристика рыночной экономики	36	18	18	8	2	0	8
Раздел 2. Рыночный механизм. Государственное регулирование экономики	36	18	18	8	2	0	8
Контроль промежуточной аттестации (час)	0						
Общий объем часов по учебной дисциплине	72	36	36	16	4	0	16
Форма промежуточной аттестации	Зачет с оценкой						

### Заочной формы обучения

Раздел, тема	Виды учебной работы, академических часов						
	Всего	Самостоятельная работа	Контактная работа обучающихся с педагогическими работниками				
			Всего	Лекционные занятия	Семинарские/практические занятия	Лабораторные занятия	Контактная работа в ЭИОС
<b>Семестр 1-2</b>							
Раздел 1. Общая характеристика рыночной экономики	36	28	8	4	0	0	4
Раздел 2. Рыночный механизм. Государственное регулирование экономики	32	24	8	2	2	0	4
Контроль промежуточной аттестации (час)	4						
Общий объем часов по	72	52	16	6	2	0	8

Раздел, тема	Виды учебной работы, академических часов					
	Всего	Самостоятельная работа	Контактная работа обучающихся с педагогическими работниками			
			Всего	Лекционные занятия	Семинарские/практические занятия	Лабораторные занятия
учебной дисциплине						
Форма промежуточной аттестации	Зачет с оценкой					

### РАЗДЕЛ 3. УЧЕБНО-МЕТОДИЧЕСКОЕ ОБЕСПЕЧЕНИЕ САМОСТОЯТЕЛЬНОЙ РАБОТЫ ОБУЧАЮЩИХСЯ ПО ДИСЦИПЛИНЕ

#### 3.1. Виды самостоятельной работы обучающихся по дисциплине

##### *Очной формы обучения*

Раздел, тема	Всего	Виды самостоятельной работы обучающихся					
		Академическая активность, час	Форма академической активности	Выполнение практ. заданий, час	Форма практического задания	Рубежный текущий контроль, час	Форма рубежного текущего контроля
<b>Семестр 1</b>							
<b>Раздел 1. Общая характеристика рыночной экономики</b>	18	10	Подготовка к лекционным и практическим занятиям, самостоятельное изучение раздела в ЭИОС	6	реферат	2	Компьютерное тестирование
<b>Раздел 2. Рыночный механизм. Государственное регулирование экономики</b>	18	10	Подготовка к лекционным и практическим занятиям, самостоятельное изучение раздела в ЭИОС	6	реферат	2	Компьютерное тестирование
<b>Общий объем по дисциплине, часов</b>	<b>36</b>	<b>20</b>	-	<b>12</b>		<b>4</b>	-

##### *Заочной формы обучения*

Раздел, тема	Всего	Виды самостоятельной работы обучающихся
--------------	-------	---

		Академическая активность, час	Форма академической активности	Выполнение практ. заданий, час	Форма практического задания	Рубежный текущий контроль, час	Форма рубежного текущего контроля
<b>Семестр 1-2</b>							
<b>Раздел 1. Общая характеристика рыночной экономики</b>	28	14	Подготовка к лекционным и практическим занятиям, самостоятельное изучение раздела в ЭИОС	12	реферат	2	Компьютерное тестирование
<b>Раздел 2. Рыночный механизм. Государственное регулирование экономики</b>	24	10	Подготовка к лекционным и практическим занятиям, самостоятельное изучение раздела в ЭИОС	12	реферат	2	Компьютерное тестирование
<b>Общий объем по дисциплине, часов</b>	<b>52</b>	<b>24</b>	-	<b>24</b>	-	<b>4</b>	-

### 3.2 Методические указания к самостоятельной работе по дисциплине

#### РАЗДЕЛ 1. ОБЩАЯ ХАРАКТЕРИСТИКА РЫНОЧНОЙ ЭКОНОМИКИ

##### Тема 1.1: Введение в экономику. Предмет и метод экономики

**Цель:** провести анализ предпосылок и исходных признаков экономики.

**Перечень изучаемых элементов содержания:**

Исходные признаки экономики. Потребности и ресурсы. Экономические агенты (рыночные и нерыночные). Закон возвышающихся потребностей. Ограниченность благ и проблема выбора оптимального решения. Предмет экономической теории. Экономические блага и их классификации, полные и частичные взаимодополняемость и взаимозамещение благ.

Метод экономической теории. Характеристика методологии, позитивный и нормативный подходы; общие и специальные методы анализа экономической действительности. Теории, концепции и модели, допущения. Практика - критерий истины. Роль экономического прогнозирования в развитии общества.

Функции экономической теории: познавательная, методологическая, мировоззренческая, критическая, прогностическая, практическая. Формирование современного экономического мышления. Развитие предпринимательской инициативы, компетенции и профессионализма.

**Вопросы для самоподготовки:**

1. Производственные возможности общества и экономический выбор.
2. Особенности современного этапа развития экономической мысли в России.
3. Общая методология. Методы и уровни анализа.
4. Экономика и экономическая политика.
5. Формирование и эволюция основных направлений экономической теории.
6. Экономические субъекты. Интересы и целевые установки экономических агентов.
7. Принцип альтернативности и производственные возможности.
8. Модель «круговых потоков».



## **Тема 1.2: Собственность и система хозяйствования.**

**Цель:** Выявить сущность, содержания, форм и видов собственности, рассмотрение собственности с экономической и юридической точек зрения.

### **Перечень изучаемых элементов содержания:**

Собственность как экономическая категория. Собственность как экономическое отношение и ее составные элементы: присвоение, способ соединения работника со средствами производства, организационно-экономический механизм реализации. собственность и хозяйствование: структура прав, передача прав, согласование обязанностей. Место собственности в системе общественных отношений. Экономическое и юридическое содержание собственности на условия производства и его результаты.

Юридическая и экономическая категория собственности, структура собственности, права собственности, континентальная традиция прав собственности; англо-саксонская традиция прав собственности, теория "пучка прав собственности", классификация прав собственности А. Оноре; персонификация прав собственности и экономический статус субъекта хозяйствования, экономическая власть и экономическая зависимость; Структура прав и передача прав, согласование обязанностей. Источники экономической власти, трансакционные издержки, формы трансакционных издержек.

Формы собственности. Признаки классификации форм собственности, характеристика основных форм собственности. Противоречия разных форм собственности. Многообразие форм собственности как предпосылка и условие функционирования рыночной экономики.

Сущность и содержание хозяйствования. Понятие хозяйствования. Экономическое и неэкономическое хозяйство. Основные категории хозяйствования. Институциональные факторы высокоэффективной хозяйственной деятельности.

### **Вопросы для самоподготовки:**

1. Система социальной защиты в условиях трансформации собственности в России;
2. Проблема редкости ресурсов в индустриальном и постиндустриальном обществе.
3. Юридическая и экономическая категория собственности.
4. Основные черты экономического содержания собственности.
5. Теория прав собственности. Трансакционные издержки.
6. Экономическая власть и экономическая зависимость.
7. Классификация и основные черты разных форм собственности.
8. Преобразование собственности: критерии эффективности пути и формы.
9. Особенности преобразования собственности в российской экономике.
10. Система социальной защиты в условиях трансформации собственности в России;

## **Тема 1.3: Экономические системы и их классификация.**

**Цель:** Выявить сущность, содержания видов экономических систем.

### **Перечень изучаемых элементов содержания:**

Понятие экономической системы. Типологизация экономических систем. Марксистский и неоклассический подход. Формационный и цивилизационный подходы к классификации экономических систем, их сравнительные достоинства и недостатки. Добуржуазные системы. Посткапиталистическое общество, его перспективы. Постиндустриальное (информационное) общество, его перспективы, эндогенные и экзогенные корни. Понятия, критерии, типы и принципы классификации экономических систем.

Общая характеристика различных форм хозяйствования (традиционная экономика, рыночная экономика (или товарное хозяйство), плановая экономика (или плановое хозяйство), командно-административная система (командное хозяйство), смешанная экономика, переходная экономика, информационная экономика. Формы рыночной экономики, основанные на разных формах собственности на средства производства.

Современные модели и механизмы регулирования социально-экономических систем. Смешанная экономика как современная форма рыночной экономики. Смешанная экономика и

«чистая экономика». Смешанная экономика, цивилизация и формация. Смешанная экономика и переходная экономика. Модели смешанной экономики.

**Вопросы для самоподготовки:**

1. Проблема редкости ресурсов в индустриальном и постиндустриальном обществе. Экономическая система: содержание, структура и критерии классификации.
2. Формационный подход к анализу экономических систем.
3. Цивилизационный подход к исследованию современного общества.
4. Современные экономические системы.
5. Параметры смешанной экономики и ее модели.

## **ПРАКТИЧЕСКОЕ ЗАДАНИЕ К РАЗДЕЛУ 1**

**Форма практического задания:** расчетное практическое задание

### **Примерные расчетно-практические задания к разделу 1:**

#### **Задача № 1.1. Расчёт цены выбора**

Петров хочет купить мебельный гарнитур. Он должен затратить на поиски дешевого и качественного варианта 7 рабочих дней, для чего намерен взять отпуск без сохранения заработка. Если он не сделает этого, то купит гарнитур на 20% дороже. В день Петров зарабатывает 1000 руб.

Какова должна быть цена гарнитура для того, чтобы рационально мыслящему Петрову было все равно – искать дешевый вариант или нет?

#### **Задача № 1.2. Выбор более дешёвого способа передвижения**

Самолетом из Москвы во Владивосток можно добраться за 8 ч, но с учетом сопутствующих затрат времени можно считать, что сутки для работы или отдыха теряются. Поездка в поезде займет 9 дней. Авиабилет стоит 900 р., а железнодорожный билет 500 р.

а) Какой способ передвижения дешевле для человека, зарабатывающего 50 р. каждый рабочий день с понедельника по пятницу.

б) Если 4 из 9 дней пути на поезде приходится на выходные, то сколько должен зарабатывать в будний день наш путешественник, чтобы ему было все равно с чисто экономической позиции - лететь в выходной день или ехать поездом?

#### **Задача № 1.3. Расчёт максимального числа дней ремонта**

Иванов хочет отремонтировать квартиру. Он может нанять мастеров и заплатить им 15 тыс. р., а может все сделать сам, тогда ремонт будет стоить ему только 5 тыс. р. (цена материалов). Но придется взять отпуск без сохранения заработка. В день он зарабатывает 500 р. Какое максимальное число дней может потратить на ремонт Иванов, чтобы не нести убытки.

#### **Задача № 1.4. Построение КПВ**

На одном поле фермер может произвести 500 т картофеля или 100 т пшеницы, а на другом альтернативная стоимость выращивания 2 т пшеницы равна 5 т картофеля при максимальном производстве картофеля, равном 1000 т. Построить кривую производственных возможностей фермера.

#### **Задача № 1.5. Расчёт альтернативных издержек**

Средневековый кузнец специализируется на копьях и плугах. Могут ли его альтернативные производственные возможности описываться следующими данными?

Копья, шт	36	30	24	18	12	6	0
Плуги, шт	0	2	5	9	12	15	17

**РУБЕЖНЫЙ КОНТРОЛЬ К РАЗДЕЛУ 1: форма рубежного контроля – компьютерное тестирование**

**РАЗДЕЛ 2 РЫНОЧНЫЙ МЕХАНИЗМ. ГОСУДАРСТВЕННОЕ РЕГУЛИРОВАНИЕ ЭКОНОМИКИ**

**Тема 2.1 Общая характеристика рыночной экономики. Государственное регулирование экономики**

**Цель:** проанализировать условия формирования рыночной системы хозяйства, оценка преимуществ и недостатков рыночной системы.

**Перечень изучаемых элементов содержания:**

Понятие рынка, условия формирования и развития рыночной экономики. Возникновение, сущность и структура рынка. Общественное разделение труда и возникновение обмена. Различные виды экономического обмена. Натуральное хозяйство, простое и развитое товарное производство. Редкость благ и координация в рыночной экономической системе. А. Смит о «невидимой руке» рыночного хозяйства. Теорема А. Смита. Структуризация рынка по объектам, субъектам, географическому положению, уровню насыщения, степени зрелости и ограниченности конкуренции, соответствию действующему законодательству, отраслям, характеру продаж. Конкуренция и ее виды. Конкурентные и неконкурентные рынки. Субъектная структура рыночного хозяйства: домохозяйства, фирмы и государство. Функции рыночного механизма. Рынок и государство.

Виды экономического обмена. Определение рыночной экономики. Функции рынка, структура рынка, товар и его свойства, стоимость, ценность, полезность товара, двойственный характер труда воплощенный в товаре: конкретный и абстрактный труд, услуга как товар, закон стоимости, его содержание и функции в рыночной экономике, инфраструктура рынка, преимущества рынка, «провалы» рынка, функции государства в рыночной экономике, направления деятельности государства, прямое и косвенное регулирование, типы экономической политики, причины неэффективности государства.

**Вопросы для самоподготовки:**

1. Рынок: сущность, условия возникновения и развития.
2. Товар и его свойства. Услуга как товар.
3. Стоимость, ценность, полезность товара.
4. Основные функции рынка и его структура.
5. Преимущества и недостатки рыночного регулирования.
6. Функции и направления деятельности государства.
7. Экономическая политика государства: инструменты, виды, причины неэффективности.

**Тема 2.2 Рыночное равновесие. Общественная выгода от конкурентного равновесия**

**Цель:** выяснить природу и форму обменных операций

**Перечень изучаемых элементов содержания:**

Рыночный спрос факторы, влияющие на рыночный спрос. Функция спроса и объем спроса. Кривая спроса. Закон спроса. Индивидуальный и рыночный спрос. Рыночный спрос и индивидуальный спрос, взаимодополняемые и взаимозаменяемые товары, закон спроса, парадокс

сы спроса, эффект Гиффена, эффект Веблена, «асимметричность информации», инфляционные ожидания, функциональный и нефункциональный спрос, классификация потребительского спроса по Х. Лейбенштайну.

Рыночное предложение. Факторы, влияющие на рыночное предприятие. Функция предложения и объем предложения. Кривая предложения. Закон предложения. Функции предложения.

Взаимодействие спроса и предложения. Равновесие, рынок, равновесная цена. Механизм установления равновесия, равновесная цена, равновесный объем, свойства рыночного равновесия. Множественность рыночного равновесия, частичное рыночное равновесие, области экономической активности, модель паутины, устойчивость равновесия по А.Маршаллу и Л.Вальрасу. Равновесная цена и ее функции. Рыночная динамика. Виды рыночного равновесия и государственное воздействие на механизм рыночного ценообразования. Работа рыночного механизма и динамическая эффективность рынка.

Излишки потребителя и производителя. Благосостояние потребителей, измерение потребительского излишка. Определение излишка производителя, определение излишка производителя с помощью кривой предложения. Общественное благосостояние и экономическая эффективность. Оценка рыночного равновесия с точки зрения общественной выгоды, влияние налогообложения и дотаций.

Рынок покупателя, рынок продавца, изменение равновесия, дефицит и излишек, государственное регулирование ценообразования, контроль за ценами, «цена пола», «цена потолка», налоги и дотации, фиксированные цены, цена «черного рынка», объемы «контрабанды», спекулянты и устойчивость равновесия.

#### **Вопросы для самоподготовки:**

1. Понятие спроса и его функция. Закон спроса.
2. Кривая спроса и ее особенности.
3. Предложение и его функция. Закон предложения.
4. Факторы изменения предложения. Цена предложения.
5. Взаимодействие спроса и предложения. Рыночное равновесие.
6. Механизм установления равновесия. Рыночная динамика.
7. Свойства рыночного равновесия.
8. Государственное регулирование ценообразования.
9. Потребительский излишек.
10. Излишек производителей.
11. Благосостояние потребителя и рыночная эффективность.
12. Налоги, дотации и общественные излишки.
13. Спекулянты и устойчивость рыночного равновесия;
14. Влияние эластичности спроса по цене на тип конкуренции.

### **Тема 2.3: Эластичность спроса и предложения**

**Цель:** изучить методы расчета чувствительности и практического ее применения в экономике.

#### **Перечень изучаемых элементов содержания:**

Понятие эластичности, ее свойства и виды, способы ее определения: приростной и темповый методы, метод сравнительной статики, показатели эластичности.

Эластичность спроса по цене и ее детерминанты, Эластичность спрос по доходу, точечная эластичность, дуговая эластичность, перекрестная эластичность, абсолютно неэластичные спрос и предложение, абсолютно эластичные спрос и предложение, единичная эластичность предложения и факторы, влияющие на эластичность предложения, фактор времени, эластичность спроса по цене и общая выручка.

Практическое применение фактора эластичного спроса и предложения в бизнесе и экономической политике. Эластичность и налогообложение. Прогнозирование оптимального

объема выпуска. Экономический анализ прямых государственных мер. Оценка по показателю выручки. Графический анализ последствий изменения в ценообразовании.

**Вопросы для самоподготовки:**

1. Ценовая эластичность и распределение налогового бремени. Понятие эластичности, ее свойства и виды.
2. Эластичность спроса по цене и ее детерминанты. Перекрестная эластичность.
3. Эластичность спроса по цене и совокупная выручка.
4. Эластичность спроса относительно дохода.
5. Эластичность предложения.
6. Практическое применение эластичности в микроанализе.

## ПРАКТИЧЕСКОЕ ЗАДАНИЕ К РАЗДЕЛУ 2

**Форма практического задания: расчетное практическое задание**

### Примерные расчетно-практические задания к разделу 2:

**Задача № 2.1.** На рынке товара X функция спроса задана как  $Q_d = 360 - 30P$ , а функция предложения задана как  $Q_s = 20P - 40$ . Ответьте на несколько вопросов про рынок товара X. Чему равна равновесная цена?. Чему равен равновесный объем продаж? Чему равен излишек производителя (PS) в точке равновесия?

**Задача № 2.2.** На рынке некоторого товара функция спроса задана как  $Q_d = 300 - 3P$ , а функция предложения задана как  $Q_s = 2P - 50$ , где P – цена товара,  $Q_d$  - величина спроса на него, а  $Q_s$  - величина предложения. Рассчитайте равновесную цену, которая установится на этом рынке.

**Задача № 2.3.** В продолжение предыдущего вопроса. На рынке некоторого товара функция спроса задана как  $Q_d = 300 - 3P$ , а функция предложения задана как  $Q_s = 2P - 50$ , где P – цена товара,  $Q_d$  - величина спроса на него, а  $Q_s$  - величина предложения. Рассчитайте величину излишка производителя на этом рынке в ситуации .

**Задача № 2.4.** Когда говядина стоила 200 руб./кг. величина спроса на курятину составляла 1000 кг. в неделю. После того, как цена говядины выросла до 400 руб./кг. (при прочих равных условиях), величина спроса на курятину составила 3000 кг. в неделю. Рассчитайте величину перекрестной эластичности спроса на курятину по цене говядины по формуле ДУГОВОЙ эластичности.

**РУБЕЖНЫЙ КОНТРОЛЬ К РАЗДЕЛУ 2: форма рубежного контроля – компьютерное тестирование.**

Оформление работ, выполняемых в рамках самостоятельной работы осуществляется в соответствии с Методическими указаниями по оформлению письменных работ обучающихся в рамках самостоятельной работы, утвержденными Учебно-методическим советом РГСУ, Протокол № 2 от 25 июня 2015 года.

Конкретные практические задания и задания для рубежного контроля определяются в учебно-методических материалах по работе обучающихся в электронной информационно-образовательной среде РГСУ с применением технологий электронного обучения по данной дисциплине, утверждаемых ежегодно факультетом.

## РАЗДЕЛ 4. ФОНД ОЦЕНОЧНЫХ СРЕДСТВ ДЛЯ ПРОВЕДЕНИЯ ПРОМЕЖУТОЧНОЙ АТТЕСТАЦИИ ОБУЧАЮЩИХСЯ ПО ДИСЦИПЛИНЕ

### 4.1. Форма промежуточной аттестации обучающегося по дисциплине

Контрольным мероприятием промежуточной аттестации обучающихся по дисциплине является **зачет с оценкой**, который проводится в **устной** форме.

### 4.2. Перечень компетенций с указанием этапов их формирования в процессе освоения образовательной программы

Код компетенции	Содержание компетенции (части компетенции)	Результаты обучения	Этапы формирования компетенций в процессе освоения образовательной программы
УК-1.	Способен осуществлять поиск, критический анализ и синтез информации, применять системный подход для решения поставленных задач	<p>УК-1.1. Знает: - понятие и классификации систем; - структуру и закономерности функционирования систем; - особенности системного подхода в научном познании; - понятие о системе здравоохранения, социальной защиты и физической культуры, их целях, задачах и общих принципах; - основные технологии поиска и сбора информации; - форматы представления информации в компьютере; - правила использования ИКТ и средств связи; - информационно-поисковые системы и базы данных; - технологию осуществления поиска информации; - технологию систематизации полученной информации; - способы статистической обработки данных, особенности статистической обработки данных инвалидов и лиц с ограниченными возможностями здоровья, представленных в различных измерительных шкалах и анализ полученных результатов; - основы работы с текстовыми, графическими редакторами, электронными таблицами, электронной почтой и браузерами; - виды и формы работы с педагогической, медицинской, социально-психологической и научной литературой; - требования к оформлению библиографии (списка литературы)</p>	Этап формирования знаний
		<p>УК-1.2. Умеет: - работать с информацией, представленной в различной форме; - обрабатывать данные средствами стандартного программного обеспечения; - синтезировать информацию, представленную в раз-</p>	Этап формирования умений

		личных источниках; - использовать контент электронной информационно-образовательной среды; - анализировать информационные ресурсы; - отличать факты от мнений, интерпретаций, оценок; - обосновывать способы решения задач научно-исследовательской направленности с позиций системного подхода; - обосновывать решение задач адаптивной физической культуры и физической культуры с позиций системного подхода.	
		УК-1.3. Имеет опыт: - работы с персональным компьютером и поисковыми сервисами Интернета; - использования методики аналитико-синтетической обработки информации из различных информационно-поисковых систем (предметизация, аннотирование, реферирование); - критического анализа и обобщения информации по актуальным вопросам развития адаптивной физической культуры и адаптивного спорта, физической культуры и спорта и эффективности физкультурно-спортивной деятельности, в том числе с инвалидами и лицами с ограниченными возможностями здоровья.	Этап формирования навыков и получения опыта

#### 4.3 Описание показателей и критериев оценивания компетенций на различных этапах их формирования, описание шкал оценивания

Код компетенции	Этапы формирования компетенций	Показатель оценивания компетенции	Критерии и шкалы оценивания
УК-1	Этап формирования знаний.	Теоретический блок вопросов.  Уровень освоения программного материала, логика и грамотность изложения, умение самостоятельно обобщать и излагать материал	1) обучающийся глубоко и прочно освоил программный материал, исчерпывающе, последовательно, грамотно и логически стройно его излагает, тесно увязывает с задачами и будущей деятельностью, не затрудняется с ответом при видоизменении задания, умеет самостоятельно обобщать и излагать материал, не допуская ошибок: ( 9-10] баллов; 2) обучающийся твердо знает программный материал, грамотно и по существу излагает его, не допуская существенных неточностей в ответе на вопрос, может правильно применять теоретические по-

			<p>ложения:        [8-9) баллов;        3) обучающийся освоил основной материал, но не знает отдельных деталей, допускает неточности, недостаточно правильные формулировки, нарушает последовательность в изложении программного материала:        (6-8) баллов;        4) обучающийся не знает значительной части программного материала, допускает существенные ошибки:        [0-6) баллов.</p>
УК-1	Этап формирования умений	<p>Аналитическое задание (<i>задачи, ситуационные задания, кейсы, проблемные ситуации и т.д.</i>)</p> <p>Практическое применение теоретических положений применительно к профессиональным задачам, обоснование принятых решений</p>	<p>1) свободно справляется с задачами и практическими заданиями, правильно обосновывает принятые решения, задание выполнено верно, даны ясные аналитические выводы к решению задания, подкрепленные теорией:        (9-10) баллов;        2) владеет необходимыми умениями и навыками при выполнении практических заданий, задание выполнено верно, отмечается хорошее развитие аргумента, однако отмечены погрешности в ответе, скорректированные при собеседовании:        [8-9) баллов;        3) испытывает затруднения в выполнении практических заданий, задание выполнено с ошибками, отсутствуют логические выводы и заключения к решению:        (6-8) баллов;        4) практические задания, задачи выполняет с большими затруднениями или задание не выполнено вообще, или задание выполнено не до конца, нет четких выводов и заключений по решению задания, сделаны неверные выводы по решению задания:        [0-6) баллов.</p>
УК-1	Этап формирования навыков и получения опыта.	<p>Аналитическое задание (<i>задачи, ситуационные задания, кейсы, проблемные ситуации и т.д.</i>)</p> <p>Решение практических заданий и задач, владение навыками и умениями при выполнении практических заданий, самостоятельность, умение обобщать и излагать материал.</p>	<p>1) свободно справляется с задачами и практическими заданиями, задание выполнено верно, даны ясные аналитические выводы к решению задания, подкрепленные теорией:        (9-10) баллов;        2) владеет необходимыми умениями и навыками при выполнении практических заданий, задание выполнено верно, отмечается хорошее развитие аргумента, однако отмечены погрешности в ответе, скорректированные при собеседовании:        [8-9) баллов;        3) испытывает затруднения в выполнении практических заданий, задание выполнено с ошибками, отсутствуют логические выводы и заключения к решению:        (6-8) баллов;        4) практические задания, задачи выполняет с большими затруднениями или задание не выполнено вообще, или задание выполнено не до конца, нет четких выводов и заключений по решению задания, сделаны неверные выводы по решению задания:        [0-6) баллов.</p>



#### 4.4 Типовые контрольные задания или иные материалы, необходимые для оценки знаний, умений, навыков и (или) опыта деятельности, характеризующих этапы формирования компетенций в процессе освоения образовательной программы

##### Примерные вопросы для проведения промежуточной аттестации обучающихся по дисциплине

##### **Теоретический блок вопросов:**

1. Предмет экономической теории. Формирование основных направлений экономической теории и их эволюция.
2. Методология и основные методы экономической теории.
3. Потребности, ресурсы, выбор. Экономические интересы и потребности. Закон повышения потребностей.
4. Специфика микроэкономического анализа в экономической теории. Субъекты рыночных отношений и их взаимодействие.
5. Принцип альтернативности и производственные возможности.
6. Экономическое содержание категории собственность.
7. Теория прав собственности.
8. Правовые предпосылки рыночного хозяйства и трансакционные издержки.
9. Формы собственности и их характеристика.
10. Экономическая система: содержание, структура и критерии классификации.
11. Характеристика основных классификаций экономических систем.
12. Условия формирования и функционирования свободного рынка. «Провалы рынка».
13. Роль государства в рыночной экономике.
14. Рыночный спрос. Факторы, на него влияющие. Кривая спроса.
15. Рыночное предложение. Факторы, на него влияющие. Кривые предложения.
16. Взаимодействие спроса и предложения. Рыночное равновесие и его динамика.
17. Государственное регулирование ценообразования в условиях рыночной экономики его последствия.
18. Ценовая эластичность спроса и ее практическое назначение. Перекрестная эластичность. Эластичность спроса относительно дохода.
19. Ценовая эластичность предложения и фактор времени.
20. Излишек потребителя и производителя. Общественная выгода от рыночного равновесия.
21. Полезность и ее функция. Сущность количественного и порядкового подхода к анализу полезности.
22. Государственное регулирование экономики
23. Достоинства и недостатки рыночного регулирования.
24. Основные направления государственной политики.
25. Провалы рынка.

##### **Аналитическое задание :**

1. Петров хочет купить мебельный гарнитур. Он должен затратить на поиски дешевого и качественного варианта 7 рабочих дней, для чего намерен взять отпуск без сохранения заработка. Если он не сделает этого, то купит гарнитур на 20% дороже. В день Петров зарабатывает 1000 руб.
2. Какова должна быть цена гарнитура для того, чтобы рационально мыслящему Петрову было все равно – искать дешевый вариант или нет?
3. Самолетом из Москвы во Владивосток можно добраться за 8 ч, но с учетом сопутствующих затрат времени можно считать, что сутки для работы или отдыха теряются. Поездка в поезде займет 9 дней. Авиабилет стоит 900 р., а железнодорожный билет 500 р.
4. а) Какой способ передвижения дешевле для человека, зарабатывающего 50 р. каждый рабочий день с понедельника по пятницу.

5. б) Если 4 из 9 дней пути на поезде приходится на выходные, то сколько должен зарабатывать в будний день наш путешественник, чтобы ему было все равно с чисто экономической позиции - лететь в выходной день или ехать поездом?
6. Иванов хочет отремонтировать квартиру. Он может нанять мастеров и заплатить им 15 тыс. р., а может все сделать сам, тогда ремонт будет стоить ему только 5 тыс. р. (цена материалов). Но придется взять отпуск без сохранения заработка. В день он зарабатывает 500 р. Какое максимальное число дней может потратить на ремонт Иванов, чтобы не нести убытки.
7. На одном поле фермер может произвести 500 т картофеля или 100 т пшеницы, а на другом альтернативная стоимость выращивания 2 т пшеницы равна 5 т картофеля при максимальном производстве картофеля, равном 1000 т. Построить кривую производственных возможностей фермера.
8. Средневековый кузнец специализируется на копьях и плугах. Могут ли его альтернативные производственные возможности описываться следующими данными?

<b>Копья, шт</b>	36	30	24	18	12	6	0
<b>Плуги, шт</b>	0	2	5	9	12	15	17

9. На рынке товара X функция спроса задана как  $Q_d = 360 - 30P$ , а функция предложения задана как  $Q_s = 20P - 40$ . Ответьте на несколько вопросов про рынок товара X. Чему равна равновесная цена? Чему равен равновесный объем продаж? Чему равен излишек производителя (PS) в точке равновесия?
10. На рынке некоторого товара функция спроса задана как  $Q_d = 300 - 3P$ , а функция предложения задана как  $Q_s = 2P - 50$ , где P – цена товара,  $Q_d$  - величина спроса на него, а  $Q_s$  - величина предложения. Рассчитайте равновесную цену, которая установится на этом рынке.
11. В продолжение предыдущего вопроса. На рынке некоторого товара функция спроса задана как  $Q_d = 300 - 3P$ , а функция предложения задана как  $Q_s = 2P - 50$ , где P – цена товара,  $Q_d$  - величина спроса на него, а  $Q_s$  - величина предложения. Рассчитайте величину излишка производителя на этом рынке в ситуации.
12. Когда говядина стоила 200 руб./кг. величина спроса на курятину составляла 1000 кг. в неделю. После того, как цена говядины выросла до 400 руб./кг. (при прочих равных условиях), величина спроса на курятину составила 3000 кг. в неделю. Рассчитайте величину перекрестной эластичности спроса на курятину по цене говядины по формуле дуговой эластичности.

#### **4.5 Методические материалы, определяющие процедуры оценивания знаний, умений, навыков и (или) опыта деятельности, характеризующих этапы формирования компетенций**

Промежуточная аттестация по дисциплине проводится в соответствии с Положением о промежуточной аттестации обучающихся по основным профессиональным образовательным программам высшего образования – программ бакалавриата в Российском государственном социальном университете и Положение о балльно-рейтинговой системе оценки успеваемости обучающихся по основным профессиональным образовательным программам высшего образования - программам бакалавриата в Российском государственном социальном университете.

На промежуточную аттестацию отводится 20 рейтинговых баллов.

Ответы обучающегося на контрольном мероприятии промежуточной аттестации оцениваются педагогическим работником по 20 - балльной шкале, а итоговая оценка по учебной дисциплине выставляется по пятибалльной системе для дифференцированного зачета.

Критерии выставления оценки определяются Положением о балльно-рейтинговой системе оценки успеваемости обучающихся по основным профессиональным образовательным программам высшего образования - программам бакалавриата в Российском государственном социальном университете.

## **РАЗДЕЛ 5. УСЛОВИЯ РЕАЛИЗАЦИИ ДИСЦИПЛИНЫ**

### **5.1. Перечень основной и дополнительной учебной литературы для освоения дисциплины**

#### **5.1.1. Основная литература**

1. Гребенников, П. И. Экономика : учебник для вузов / П. И. Гребенников, Л. С. Тарасевич. — 5-е изд., перераб. и доп. — Москва : Издательство Юрайт, 2020. — 310 с. — (Высшее образование). — ISBN 978-5-534-08979-0. — Текст : электронный // ЭБС Юрайт [сайт]. — URL: <https://urait.ru/bcode/449619>

#### **5.1.2. Дополнительная литература**

1. Ким, И. А. Микроэкономика : учебник и практикум для вузов / И. А. Ким. — Москва : Издательство Юрайт, 2020. — 328 с. — (Высшее образование). — ISBN 978-5-534-01637-6. — Текст : электронный // ЭБС Юрайт [сайт]. — URL: <https://urait.ru/bcode/450050>
2. Коршунов, В. В. Экономическая теория (для не-экономистов) : учебник для вузов / В. В. Коршунов. — 3-е изд., испр. и доп. — Москва : Издательство Юрайт, 2020. — 237 с. — (Высшее образование). — ISBN 978-5-534-11331-0. — Текст : электронный // ЭБС Юрайт [сайт]. — URL: <https://urait.ru/bcode/450012>
3. Экономика: учебник для студентов высших учебных заведений, обучающихся по не-экономическим направлениям : [16+] / Е.А. Капогузов, Г.М. Самошилова, А.Л. Карпов и др. ; под общ. ред. Е.А. Капогузова ; Омский государственный университет им. Ф. М. Достоевского. — Омск : Омский государственный университет им. Ф.М. Достоевского, 2019. — 244 с. : ил. — Режим доступа: по подписке. — URL: <https://biblioclub.ru/index.php?page=book&id=575765> .— Библиогр. в кн. — ISBN 978-5-7779-2392-9. — Текст : электронный.
4. Экономика : учебное пособие : [12+] / Е.Н. Акимова, А.Н. Абрамов, О.В. Шатаева, М.Н. Лавров. — Москва ; Берлин : Директ-Медиа, 2020. — 201 с. — Режим доступа: по подписке. — URL: <https://biblioclub.ru/index.php?page=book&id=601574> . — Библиогр. в кн. — ISBN 978-5-4499-1797-3. — Текст : электронный.
5. Экономика : учебное пособие : [16+] / О.В. Шатаева, Е.Н. Акимова, О.Т. Шипкова, А.В. Савинов. — Москва ; Берлин : Директ-Медиа, 2019. — 172 с. : ил., табл. — Режим доступа: по подписке. — URL: <https://biblioclub.ru/index.php?page=book&id=567448> .— Библиогр. в кн. — ISBN 978-5-4499-0256-6. — DOI 10.23681/567448. — Текст : электронный.

## 5.2 Перечень ресурсов информационно-коммуникационной сети «Интернет», необходимых для освоения дисциплины

Название электронного ресурса	Описание электронного ресурса	Используемый для работы адрес
Университетская информационная система РОССИЯ (УИС РОССИЯ)	Университетская информационная система РОССИЯ (УИС РОССИЯ) – электронная библиотека и база для исследований и учебных курсов в области экономики, управления, социологии, лингвистики, философии, филологии, международных отношений и других гуманитарных наук. УИС РОССИЯ поддерживается на базе Научно-исследовательского вычислительного центра МГУ имени М.В. Ломоносова	<a href="https://uisrussia.msu.ru/">https://uisrussia.msu.ru/</a> 100% доступ
Электронная библиотека учебников	На сайте представлены учебники, лекции, доклады, монографии по естественным и гуманитарным наукам.	<a href="http://studentam.net">http://studentam.net</a> 100% доступ
Cyberleninka	Содержит каталог научной периодики по большому количеству научных дисциплин, который содержит полную информацию о научных журналах в электронном виде, включающую их описания и все вышедшие выпуски с содержанием, темами научных статей и их полными текстами.	<a href="http://cyberleninka.ru/journal">http://cyberleninka.ru/journal</a> 100% доступ
Единое окно доступа к образовательным ресурсам	Информационная система предоставляет свободный доступ к каталогу образовательных интернет-ресурсов и полнотекстовой электронной учебно-методической библиотеке для общего и профессионального образования	<a href="http://window.edu.ru/library">http://window.edu.ru/library</a> 100% доступ
Электронные библиотеки. Электронные библиотеки, словари, энциклопедии	Интернет-ресурсы образовательного и научно-образовательного назначения, оформленные в виде электронных библиотек, словарей и энциклопедий, предоставляют открытый доступ к полнотекстовым информационным ресурсам, представленным в электронном формате — учебникам и учебным пособиям, хрестоматиям и художественным произведениям, историческим источникам и научно-популярным статьям, справочным изданиям и др.	<a href="http://gigabaza.ru/doc/131454.html">http://gigabaza.ru/doc/131454.html</a> 100% доступ

## 5.3 Методические указания для обучающихся по освоению дисциплины

Освоение обучающимся дисциплины «*Экономика*» предполагает изучение материалов дисциплины на аудиторных занятиях и в ходе самостоятельной работы. Аудиторные занятия проходят в форме лекций, семинаров и практических занятий. Самостоятельная работа включает разнообразный комплекс видов и форм работы обучающихся.

Для успешного освоения дисциплины и достижения поставленных целей необходимо внимательно ознакомиться с рабочей программы дисциплины, доступной в электронной информационно-образовательной среде РГСУ.

Следует обратить внимание на списки основной и дополнительной литературы, на предлагаемые преподавателем ресурсы информационно-телекоммуникационной сети Интернет. Эта информация необходима для самостоятельной работы обучающегося.

При подготовке к аудиторным занятиям необходимо помнить особенности каждой формы его проведения.

Подготовка к учебному занятию лекционного типа заключается в следующем.

С целью обеспечения успешного обучения обучающийся должен готовиться к лекции, поскольку она является важнейшей формой организации учебного процесса, поскольку:

- знакомит с новым учебным материалом;
- разъясняет учебные элементы, трудные для понимания;
- систематизирует учебный материал;
- ориентирует в учебном процессе.

С этой целью:

- внимательно прочитайте материал предыдущей лекции;
- ознакомьтесь с учебным материалом по учебнику и учебным пособиям с темой прочитанной лекции;
- внесите дополнения к полученным ранее знаниям по теме лекции на полях лекционной тетради;
- запишите возможные вопросы, которые вы зададите лектору на лекции по материалу изученной лекции;
- постарайтесь уяснить место изучаемой темы в своей подготовке;
- узнайте тему предстоящей лекции (по тематическому плану, по информации лектора) и запишите информацию, которой вы владеете по данному вопросу.

Подготовка к занятию семинарского типа

При подготовке и во время проведения занятий семинарского типа следует обратить внимание на следующие моменты: на процесс предварительной подготовки, на работу во время занятия, обработку полученных результатов, исправление полученных замечаний.

Предварительная подготовка к учебному занятию семинарского типа заключается в изучении теоретического материала в отведенное для самостоятельной работы время, ознакомление с инструктивными материалами с целью осознания задач практического занятия.

Работа во время проведения учебного занятия семинарского типа включает:

- консультирование студентов преподавателями и вспомогательным персоналом с целью предоставления исчерпывающей информации, необходимой для самостоятельного выполнения предложенных преподавателем задач, ознакомление с правилами техники безопасности при работе в лаборатории;
- самостоятельное выполнение заданий согласно обозначенной учебной программой тематики.

Обработка, обобщение полученных результатов проводится обучающимися самостоятельно или под руководством преподавателя (в зависимости от степени сложности поставленных задач). В результате оформляется индивидуальный отчет. Подготовленная к сдаче на контроль и оценку работа сдается преподавателю. Форма отчетности может быть письменная, устная или две одновременно. Главным результатом в данном случае служит получение положительной оценки по каждому практическому занятию. Это является необходимым условием при проведении рубежного контроля и допуска к дифференцированному зачету. При получении неудовлетворительных результатов обучающийся имеет право в дополнительное время пересдать преподавателю работу до проведения промежуточной аттестации.

Самостоятельная работа.

Для более углубленного изучения темы задания для самостоятельной работы рекомендуется выполнять параллельно с изучением данной темы. При выполнении заданий по возможности используйте наглядное представление материала. Более подробная информация о самостоятельной работе представлена в разделах «Учебно-методическое обеспечение самостоятельной работы по дисциплине (модулю)», «Методические указания к самостоятельной работе по дисциплине (модулю)».

## 5.4 Информационно-технологическое обеспечение образовательного процесса по дисциплине

### 5.4.1. Средства информационных технологий

1. Персональные компьютеры;
2. Средства доступа к Интернет;
3. Проектор.

### 5.4.2. Программное обеспечение

1. Microsoft Office (Word, Excel)

### 5.4.3. Информационные справочные системы

№№	Название электронного ресурса	Описание электронного ресурса	Используемый для работы адрес
1.	ЭБС «Университетская библиотека онлайн»	Электронно-библиотечная система, электронные книги и аудиокниг, учебники для ВУЗов, средних специальных учебных заведений и школы, а также научные монографии, научная периодика, в т.ч. журналы ВАК.	<a href="http://biblioclub.ru/">http://biblioclub.ru/</a> 100% доступ
2.	Научная электронная библиотека eLIBRARY.ru	Поиск по рефератам и полным текстам статей, опубликованных в российских и зарубежных научно-технических журналах.	<a href="http://elibrary.ru/">http://elibrary.ru/</a> Доступ с любого компьютера в сети Университета на 276 журналов по подписке Университета. Доступ к 5493 журналам с полным текстом в открытом доступе, из них российских журналов 5022.
3.	ЭБС издательства «Юрайт»	Электронно-библиотечная система, коллекция электронных версий книг.	<a href="http://www.biblio-online.ru/">http://www.biblio-online.ru/</a> 100% доступ
4.	ЭБС издательства "ЛАНЬ"	Электронно-библиотечная система, коллекция электронных версий книг.	<a href="http://e.lanbook.com/">http://e.lanbook.com/</a> 100% доступ
5.	ЭБС "Book.ru"	Электронно-библиотечная система, коллекция электронных версий книг.	<a href="http://www.book.ru">http://www.book.ru</a> 100% доступ
6.	База данных EastView	Полнотекстовая база данных периодики.	<a href="http://ebiblioteka.ru/">http://ebiblioteka.ru/</a> С любого компьютера в сети Университета
7.	База данных международного индекса научного цитирования – Scopus:	Библиографическая и реферативная информация и инструменты для отслеживания цитируемости статей, опубликованных в научных изданиях.	<a href="http://www.scopus.com/">http://www.scopus.com/</a> Доступ с любого компьютера в сети Университета.

		ях.	
8.	Международный индекс научного цитирования Web of Science (Web of Knowledge)	Библиографическая и реферативная информация и инструменты для отслеживания цитируемости статей, опубликованных в научных изданиях. Университета.	<a href="http://webofknowledge.com">http://webofknowledge.com</a> ; Доступ с любого компьютера в сети Университета.
9	Президентская библиотека им. Б.Н.Ельцина	Общегосударственное электронное хранилище цифровых копий важнейших документов по истории, теории и практике российской государственности, русскому языку, а также мультимедийных образовательных, научно-образовательных, культурно-просветительских и информационно-аналитических ресурсов.	<a href="https://www.prlib.ru/">https://www.prlib.ru/</a> Доступ в электронном читальном зале Научной библиотеки Университета.
10	Национальная электронная библиотека	Крупнейшее собрание книг, диссертаций, музыкальных нот, карт и прочих материалов.	<a href="https://rusneb.ru/">https://rusneb.ru/</a> доступ к полной коллекции с компьютеров в электронном читальном зале Научной библиотеки Университета
11.	Видеотека учебных фильмов «Решение»	Коллекция учебных видеофильмов	<a href="http://eduvideo.online">http://eduvideo.online</a> 100% доступ

### 5.5 Материально-техническое обеспечение образовательного процесса по дисциплине

Для изучения дисциплины «*Экономика*» в рамках реализации основной профессиональной образовательной программы высшего образования – программы бакалаврита по направлению подготовки 49.03.02 Физическая культура для лиц с отклонениями в состоянии здоровья (адаптивная физическая культура) используются:

**Учебная аудитория для занятий лекционного типа** оснащена специализированной мебелью (стол для преподавателя, парты, стулья, доска для написания мелом); техническими средствами обучения (видеопроjectionное оборудование, средства звуковоспроизведения, экран и имеющие выход в сеть Интернет).

**Учебная аудитория для занятий семинарского типа:** оснащена специализированной мебелью (стол для преподавателя, парты, стулья, доска для написания мелом); техническими средствами обучения (видеопроjectionное оборудование, средства звуковоспроизведения, экран и имеющие выход в сеть Интернет).

**Помещения для самостоятельной работы обучающихся:** оснащены специализированной мебелью (парты, стулья) техническими средствами обучения (персональные компьютеры с доступом в сеть интернет и обеспечением доступа в электронно-информационную среду университета, программным обеспечением).

### 5.6 Образовательные технологии

При реализации дисциплины «*Экономика*» применяются различные образовательные технологии, в том числе технологии электронного обучения.

Освоение дисциплины «*Экономика*» предусматривает использование в учебном процессе активных и интерактивных форм проведения учебных занятий в форме разбор конкретных ситуаций в сочетании с внеаудиторной работой с целью формирования и развития **профессиональных** навыков обучающихся.

При освоении дисциплины «**Экономика**» предусмотрено применением электронного обучения.

Учебные часы дисциплины «**Экономика**» предусматривают классическую контактную работу преподавателя с обучающимся в аудитории и контактную работу посредством электронной информационно-образовательной среды в синхронном и асинхронном режиме (вне аудитории) посредством применения возможностей компьютерных технологий (электронная почта, электронный учебник, тестирование, вебинар, видеофильм, презентация, форум и др.).

Методика применения дистанционных образовательных технологий при реализации учебной дисциплины «**Экономика**» представлена в приложениях основной профессиональной образовательной программы «**Экономика**» по направлению подготовки **49.03.02 Физическая культура для лиц с отклонениями в состоянии здоровья (адаптивная физическая культура)**.



## ЛИСТ РЕГИСТРАЦИИ ИЗМЕНЕНИЙ

№ п/п	Содержание изменения	Реквизиты документа об утверждении изменения	Дата введения изменения
1.	Утверждена и введена в действие решением кафедры Экономической теории и мировой экономики на основании Федерального государственного образовательного стандарта высшего образования по направлению подготовки 49.03.02 Физическая культура для лиц с отклонениями в состоянии здоровья (адаптивная физическая культура) (уровень бакалавриата), утвержденным приказом Министерства образования и науки Российской Федерации от 19.09.2017 г. № 942.	Протокол заседания кафедры №9 от «16» мая 2019 года	__.:__.____
2.	Актуализирована с учетом развития науки, культуры, экономики, техники, технологий и социальной сферы	Протокол заседания Учено- го совета факультета № 9 от «29» апреля 2020 года	01.09.2020
3.	*	Протокол заседания кафедры  № ____  от « ____ » сентября 20 ____ года	__.:__.____
4.	*	Протокол заседания кафедры  № ____  от « ____ » сентября 20 ____ года	__.:__.____



Министерство науки и высшего образования Российской Федерации  
ФЕДЕРАЛЬНОЕ ГОСУДАРСТВЕННОЕ БЮДЖЕТНОЕ ОБРАЗОВАТЕЛЬНОЕ  
УЧРЕЖДЕНИЕ ВЫСШЕГО ОБРАЗОВАНИЯ  
«РОССИЙСКИЙ ГОСУДАРСТВЕННЫЙ СОЦИАЛЬНЫЙ  
УНИВЕРСИТЕТ»

УТВЕРЖДАЮ

Декан факультета информационных  
технологий

С.В. Крапивка

«01» июля 2020 г.

**РАБОЧАЯ ПРОГРАММА ДИСЦИПЛИНЫ  
ИНФОРМАТИКА И ОСНОВЫ ИНФОРМАЦИОННО-  
КОММУНИКАЦИОННЫХ ТЕХНОЛОГИЙ**

Направление подготовки

*«49.03.02 Физическая культура для лиц с отклонениями в состоянии здоровья  
(адаптивная физическая культура)»*

Направленность (профиль)

*«Физическая реабилитация и рекреация»*

**ПРОГРАММА БАКАЛАВРИАТА**

Форма обучения

*Очная, очно-заочная, заочная*

2020

Рабочая программа дисциплины (модуля) «Информатика и основы информационно-коммуникационных технологий» разработана на основании федерального государственного образовательного стандарта высшего образования по направлению подготовки 49.03.02 *Физическая культура для лиц с отклонениями в состоянии здоровья (адаптивная физическая культура) (уровень бакалавриата)*, утвержденного приказом Министерства образования и науки Российской Федерации от 19.09.2017 г. № 942, учебного плана по основной профессиональной образовательной программе высшего образования – программе *бакалавриата* по направлению подготовки 49.03.02 *Физическая культура для лиц с отклонениями в состоянии здоровья (адаптивная физическая культура)*, а также с учетом профессиональных стандартов, сопряженных с профессиональной деятельностью выпускника:

- 03.007 «Специалист по реабилитационной работе в социальной сфере»;
- 05.002 «Тренер по адаптивной физической культуре и адаптивному спорту»;
- 05.004 «Инструктор-методист по адаптивной физической культуре и адаптивному спорту»;
- 05.006 «Сопровождающий инвалидов, лиц с ограниченными возможностями здоровья и несовершеннолетних».

Рабочая программа дисциплины (модуля) разработана рабочей группой в составе:  
Романовой Е. Ю., к. пед. н., доцентом факультета информационных технологий.

Руководитель основной профессиональной образовательной программы  
кандидат педагогических наук, доцент



А.В. Корнев

Рабочая программа дисциплины (модуля) обсуждена и утверждена на Ученом совете факультета физической культуры  
Протокол № 9 от «29» апреля 2020 года

Декан факультета  
Д.п.н., доцент



А.С. Махов

(подпись)

Рабочая программа дисциплины (модуля) рекомендована к утверждению  
представителями организаций-работодателей

д.т.н., ведущий научный сотрудник  
ФГБУН Институт проблем управления  
им. В.А.Трапезникова Российской  
академии наук



С.А. Кочетков

д.т.н., главный научный сотрудник,  
профессор  
ФГБУН Институт проблем управления  
им. В.А.Трапезникова Российской  
академии наук



С.А. Краснова

Рабочая программа учебной дисциплины рецензирована и рекомендована к утверждению:

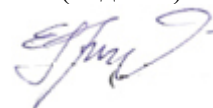
Заведующий кафедрой информатики и  
прикладной математики РГСУ  
к.п.н., доцент



С.В. Пивнева

(подпись)

ФГБУН Институт проблем управления  
им. В.А.Трапезникова Российской  
академии наук



Е.А. Гребенюк

Согласовано  
Научная библиотека, директор



И.Г. Маляр

(подпись)

## СТРУКТУРА РАБОЧЕЙ ПРОГРАММЫ УЧЕБНОЙ ДИСЦИПЛИНЫ:

- 1. Общие положения**.....Ошибка! Закладка не определена.
  - 1.1. Цель и задачи дисциплины (модуля).....**Ошибка! Закладка не определена.**
  - 1.2. Место дисциплины (модуля) в структуре основной профессиональной образовательной программы.....**Ошибка! Закладка не определена.**
  - 1.3. Планируемые результаты обучения по дисциплине (модулю) в рамках планируемых результатов освоения основной профессиональной образовательной программы. . **Ошибка! Закладка не определена.**
- 2. Объем дисциплины (модуля), включая контактную работы обучающегося с преподавателем и самостоятельную работу обучающегося** ..... Ошибка! Закладка не определена.
- 3. Содержание дисциплины (модуля)** .....Ошибка! Закладка не определена.
  - 3.1. Учебно-тематический план по очной форме обучения..... **Ошибка! Закладка не определена.**
  - 3.2. Учебно-тематический план по заочной форме обучения ..... **Ошибка! Закладка не определена.**
  - 3.1. Учебно-тематический план по очно-заочной форме обучения..... **Ошибка! Закладка не определена.**
- 4. Учебно-методическое обеспечение самостоятельной работы обучающихся по дисциплине (модулю)**.....Ошибка! Закладка не определена.
  - 4.1. Виды самостоятельной работы обучающихся по дисциплине (модулю) ..... **Ошибка! Закладка не определена.**
    - по очной форме обучения .....**Ошибка! Закладка не определена.**
    - по заочной форме обучения.....**Ошибка! Закладка не определена.**
    - по очно-заочной форме обучения .....**Ошибка! Закладка не определена.**
  - 4.2. Методические указания к самостоятельной работе по дисциплине (модулю) . **Ошибка! Закладка не определена.**
- 5. Фонд оценочных средств для проведения промежуточной аттестации обучающихся по дисциплине (модулю)** .....Ошибка! Закладка не определена.
  - 5.1. Форма промежуточной аттестации обучающегося по дисциплине (модулю). .. **Ошибка! Закладка не определена.**
  - 5.2. Перечень компетенций с указанием этапов их формирования в процессе освоения образовательной программы .....**Ошибка! Закладка не определена.**
  - 5.3. Описание показателей и критериев оценивания компетенций на различных этапах их формирования, описание шкал оценивания.....**Ошибка! Закладка не определена.**
  - 5.4. Типовые контрольные задания или иные материалы, необходимые для оценки знаний, умений, навыков и (или) опыта деятельности, характеризующих этапы формирования компетенций в процессе освоения образовательной программы ..... **Ошибка! Закладка не определена.**
  - 5.5. Методические материалы, определяющие процедуры оценивания знаний, умений, навыков и (или) опыта деятельности, характеризующих этапы формирования компетенций .....**Ошибка! Закладка не определена.**
- 6. Перечень основной и дополнительной учебной литературы для освоения дисциплины (модуля)** .....Ошибка! Закладка не определена.
  - 6.1. Основная литература .....**Ошибка! Закладка не определена.**
  - 6.2. Дополнительная литература .....**Ошибка! Закладка не определена.**
- 7. Перечень ресурсов информационно-коммуникационной сети «Интернет», необходимых для освоения учебной дисциплины (модуля)**..... Ошибка! Закладка не определена.
  - 7.1. **Профессиональные базы данных и информационные справочные системы** . Ошибка! Закладка не определена.

<b><u>8. Методические указания для обучающихся по освоению дисциплины (модуля)</u></b> .....	Ошибка! Закладка не определена.
<b><u>9. Информационно-технологическое обеспечение образовательного процесса по дисциплине (модулю)</u></b> .....	Ошибка! Закладка не определена.
<u>9.1. Информационные технологии</u> .....	Ошибка! Закладка не определена.
<u>9.2. Программное обеспечение</u> .....	Ошибка! Закладка не определена.
<u>9.3. Информационные справочные системы</u> .....	Ошибка! Закладка не определена.
<b><u>10. Материально-техническое обеспечение образовательного процесса по дисциплине (модулю)</u></b> .....	Ошибка! Закладка не определена.
<b><u>11. Образовательные технологии</u></b> .....	Ошибка! Закладка не определена.
<b><u>Лист регистрации изменений</u></b> .....	Ошибка! Закладка не определена.

## 1. Общие положения

### 1.1. Цель и задачи дисциплины (модуля).

Целью дисциплины (модуля) «Информатика и основы информационно-коммуникационных технологий» заключается в систематизации и углублении знаний студентов о теории информации, возможностях информационных технологий, глобальных компьютерных сетей, программных средствах для обработки и управлением информацией, формировании практических навыков работы с информацией с использованием современного программного обеспечения с последующим применением в профессиональной сфере в условиях перехода к цифровой экономике.

#### Задачи изучения дисциплины(модуля):

- развитие аналитических, логических и абстрактных форм мышления, необходимых в сфере информатики и информационных технологий;
- овладение навыками применения компьютерных технологий создания и обработки текстовых документов профессионального качества,
- формирование умений и получение навыков работы с табличным процессором,
- овладение навыками создания компьютерных презентаций,
- усвоение студентами знаний о современных методах, способах и средствах получения, хранения, переработки информации различных объемов и типов, в том числе в глобальных компьютерных сетях
- приобретение практических навыков применения современных информационных технологий в профессиональной деятельности

### 1.2. Место дисциплины (модуля) в структуре основной профессиональной образовательной программы.

Дисциплина(модуль) «Информатика и основы информационно-коммуникационных технологий» (модуль) реализуется в **базовой** части основной профессиональной образовательной программы по направлению подготовки «49.03.02 Физическая культура для лиц с отклонениями в состоянии здоровья (адаптивная физическая культура)» очной и заочной формам обучения.

Изучение дисциплины (модуля) «Информатика и основы информационно-коммуникационных технологий» является базовым для компьютерной обработки материала последующих учебных дисциплин.

### 1.3. Планируемые результаты обучения по дисциплине (модулю) в рамках планируемых результатов освоения основной профессиональной образовательной программы.

Процесс освоения учебной дисциплины направлен на формирование у обучающихся следующих **универсальных** компетенций: УК-1 в соответствии с основной профессиональной образовательной программой по направлению подготовки «49.03.02 Физическая культура для лиц с отклонениями в состоянии здоровья (адаптивная физическая культура)» очной и заочной формам обучения.

В результате освоения учебной дисциплины обучающийся должен демонстрировать следующие результаты:

Категория компетенций	Код компетенции	Формулировка компетенции	Код и наименование индикатора достижения компетенции
-----------------------	-----------------	--------------------------	--

Системное и критическое мышление	УК-1.	Способен осуществлять поиск, критический анализ и синтез информации, применять системный подход для решения поставленных задач	УК-1.1. Знает: - понятие и классификации систем; - структуру и закономерности функционирования систем; - особенности системного подхода в научном познании; - понятие о системе здравоохранения, социальной защиты и физической культуры, их целях, задачах и общих принципах; - основные технологии поиска и сбора информации; - форматы представления информации в компьютере; - правила использования ИКТ и средств связи; - информационно-поисковые системы и базы данных; - технологию осуществления поиска информации; - технологию систематизации полученной информации; - способы статистической обработки данных, особенности статистической обработки данных инвалидов и лиц с ограниченными возможностями здоровья, представленных в различных измерительных шкалах и анализ полученных результатов; - основы работы с текстовыми, графическими редакторами, электронными таблицами, электронной почтой и браузерами; - виды и формы работы с педагогической, медицинской, социально-психологической и
----------------------------------	-------	--	---

		<p>научной литературой; - требования к оформлению библиографии (списка литературы)</p> <p>УК-1.2. Умеет: - работать с информацией, представленной в различной форме; - обрабатывать данные средствами стандартного программного обеспечения; - синтезировать информацию, представленную в различных источниках; - использовать контент электронной информационно-образовательной среды; - анализировать информационные ресурсы; - отличать факты от мнений, интерпретаций, оценок; - обосновывать способы решения задач научно-исследовательской направленности с позиций системного подхода; - обосновывать решение задач адаптивной физической культуры и физической культуры с позиций системного подхода.</p> <p>УК-1.3. Имеет опыт: - работы с персональным компьютером и поисковыми сервисами Интернета; - использования методики аналитико-синтетической обработки информации из различных информационно-поисковых систем (предметизация, аннотирование, реферирование); - критического анализа и</p>
--	--	--



		обобщения информации по актуальным вопросам развития адаптивной физической культуры и адаптивного спорта, физической культуры и спорта и эффективности физкультурно-спортивной деятельности, в том числе с инвалидами и лицами с ограниченными возможностями здоровья.
--	--	--

**2. Объем дисциплины (модуля), включая контактную работы обучающегося с преподавателем и самостоятельную работу обучающегося**

Общая трудоемкость учебной дисциплины составляет 2 зачетных единицы.

Очная форма обучения:

Вид учебной работы	Всего часов	Семестры			
		1			
<b>Контактная работа обучающихся с педагогическими работниками (по видам учебных занятий) (всего):</b>	36	36			
Учебные занятия лекционного типа	10	10			
Практические занятия	0	0			
Лабораторные занятия	10	10			
Контактная работа в ЭИОС	16	16			
<b>Самостоятельная работа обучающихся, всего</b>	36	36			
<b>Контроль промежуточной аттестации (час)</b>	<b>0</b>	<b>0</b>			
<b>ОБЪЕМ ДИСЦИПЛИНЫ (МОДУЛЯ) В ЧАСАХ</b>	<b>72</b>	<b>72</b>			

Заочная форма обучения:

Вид учебной работы	Всего часов	Семестры			
		1-2			
<b>Контактная работа обучающихся с педагогическими работниками (по видам учебных занятий) (всего):</b>	16	16			
Учебные занятия лекционного типа	4	4			
Практические занятия	0	0			
Лабораторные занятия	4	4			
Контактная работа в ЭИОС	8	8			
<b>Самостоятельная работа обучающихся, всего</b>	52	52			

<b>Контроль промежуточной аттестации (час)</b>	<b>4</b>	<b>4</b>			
<b>ОБЪЕМ ДИСЦИПЛИНЫ (МОДУЛЯ) В ЧАСАХ</b>	<b>72</b>	<b>72</b>			

## 2.2. Учебно-тематический план дисциплины

*Очной формы обучения*

Раздел, тема	Виды учебной работы, академических часов						
	Всего	Самостоятельная работа	Контактная работа обучающихся с педагогическими работниками				
			Всего	Лекционные занятия	Семинарские/практические занятия	Лабораторные занятия	Контактная работа в ЭИОС
<b>Семестр 1</b>							
Раздел 1.	36	20	16	4	0	4	8
Раздел 2.	36	16	20	6	0	6	8
Контроль промежуточной аттестации (час)	0						
Общий объем часов по учебной дисциплине	72	36	36	10	0	10	16
Форма промежуточной аттестации	Зачет						

*Заочной формы обучения*

Раздел, тема	Виды учебной работы, академических часов						
	Всего	Самостоятельная работа	Контактная работа обучающихся с педагогическими работниками				
			Всего	Лекционные занятия	Семинарские/практические занятия	Лабораторные занятия	Контактная работа в ЭИОС
<b>Семестр 7-8</b>							
Раздел 1.	36	28	8	2	0	2	4
Раздел 2	32	24	8	2	0	2	4
Контроль промежуточной аттестации (час)	4						
Общий объем часов по учебной дисциплине	72	52	16	4	0	4	8
Форма промежуточной аттестации	Зачет						

## РАЗДЕЛ 3. УЧЕБНО-МЕТОДИЧЕСКОЕ ОБЕСПЕЧЕНИЕ САМОСТОЯТЕЛЬНОЙ РАБОТЫ ОБУЧАЮЩИХСЯ ПО ДИСЦИПЛИНЕ

## 3.1. Виды самостоятельной работы обучающихся по дисциплине

## Очной формы обучения

Раздел, тема	Всего	Виды самостоятельной работы обучающихся, в т.ч. контроль					
		Академическая активность, час	Форма академической активности	Выполнение практ. заданий, час	Форма практического задания	Рубежный текущий контроль, час	Форма рубежного текущего контроля
<b>Семестр 8</b>							
Раздел 1.	20	10	Подготовка к лекционным и практическим занятиям, самостоятельное изучение раздела в ЭИОС	8	Письменная работа	2	Компьютерное тестирование
Раздел 2	16	8	Подготовка к лекционным и практическим занятиям, самостоятельное изучение раздела в ЭИОС	6	Письменная работа	2	Компьютерное тестирование
<b>Общий объем, часов</b>	<b>36</b>	<b>18</b>	-	<b>14</b>	-	<b>4</b>	-
<b>Форма промежуточной аттестации</b>		<b>зачет</b>					

## Заочная форма обучения

Раздел, тема	Всего	Виды самостоятельной работы обучающихся, в т.ч. контроль					
		Академическая активность, час	Форма академической активности	Выполнение практ. заданий, час	Форма практического задания	Рубежный текущий контроль, час	Форма рубежного текущего контроля
<b>Семестр 7</b>							
Раздел 1.	28	14	Подготовка к лекционным и практическим занятиям, самостоятельное изучение раздела в ЭИОС	12	Письменная работа	2	Компьютерное тестирование

<b>Раздел 2</b>	24	14	Подготовка к лекционным и практическим занятиям, самостоятельное изучение раздела в ЭИОС	8	Письменная работа	2	Компьютерное тестирование
<b>Общий объем, часов</b>	<b>52</b>	<b>28</b>	-	<b>20</b>	-	<b>4</b>	-
<b>Форма промежуточной аттестации</b>	<b>Зачет с оценкой</b>						

### 3.2. Методические указания к самостоятельной работе по дисциплине (модулю)

#### Раздел 1. Работа с текстовой и табличной информацией

**Цель:** формирование навыков применения методов автоматизации работы с типовыми документами. Освоение информационных технологий обработки числовой информации в электронных таблицах.

#### Перечень изучаемых элементов содержания:

Форма представления текстовых и числовых данных в компьютере. Форматы текстовых файлов. Способы кодирования текстовой информации. Правила набора текста и форматирования документа с учетом дальнейшего использования. Работа со стилями и списками. Сложное форматирование документов. Таблицы. Графические объекты. Формулы. Ссылки. Рассылки. Рецензирование.

Компьютерные технологии обработки табличных данных. Автоматизация процессов обработки данных, формулы. Статистическая обработка данных. Построение диаграмм и графических зависимостей. Анализ данных с помощью сводных таблиц. Решение оптимизационных задач. Финансовые функции. Таблицы подстановки.

#### Тема 1.1. Продвинутое методы обработки текстовых документов

##### Вопросы для самоподготовки:

1. Способы управления свойствами символов текста.
2. Способы управления свойствами абзацев.
3. Способы управления свойствами страницы.
4. Понятие раздела документа, его свойства.
5. Колонтитулы и способы их создания.
6. Списки и их виды.
7. Понятие «Стиль» и возможности этой функции текстового процессора.
8. Сноски, назначение и виды.
9. Назначение закладок.
10. Назначение и способы создания примечаний.
11. Таблицы и способы их создания в MS Word.
12. Понятие «поля» и способы их использования для выполнения вычислений в документе.
13. Назначение, виды и способы создания диаграмм в документе.
14. Способы создания формул в тексте документа.
15. Виды графических объектов, создаваемых средствами ТП MS Word и способы управления их свойствами.
16. Понятие «стиля», Способы создания и изменения стиля.

17. Правила набора текста с учетом дальнейшего использования при подготовке публикаций.

## **Тема 1.2. Продвинутое методы обработки электронных таблиц**

### **Вопросы для самоподготовки:**

1. Ознакомление с интерфейсом программы MS Excel
2. Освоение процедуры ввода данных в ячейки таблицы.
3. Изучение основных приемов редактирования таблиц.
4. Форматирование текстовых данных
5. Форматирование числовых данных
6. Ряды автозаполнения как средство автоматизации ввода данных в таблицы.
7. Правила создания формул в табличном процессоре MS Excel.
8. Запись формул и порядок выполнения операций при вычислениях, заданных ими.
9. Ссылка как операнд формулы. Виды ссылок и особенности их использования для вычислений.
10. Синтаксис и правила использования статистических функций.
11. Синтаксис и правила использования логических функций.
12. Типы диаграмм и графиков, способы их построения.
13. Сортировка данных и способы ее осуществления (одноуровневая, многоуровневая).
14. Фильтры и их виды.
15. Сущность сводных таблиц и способы их создания.
16. Функции прогнозирования, их назначение и применение.
17. Назначение метода Подбор параметра.
18. Назначение метода Поиск решения.
19. Особенности задач, решаемых с помощью метода Поиск решения.
20. Финансовые функции, их назначение, синтаксис, аргументы финансовых функций.
21. Назначение, синтаксис и правила использования таблиц подстановки.
22. Использование одномерных и двумерных таблиц подстановки для анализа финансовых данных

## **ПРАКТИЧЕСКИЕ ЗАДАНИЯ К РАЗДЕЛУ 1**

**Форма практического задания:** лабораторная работа

## **РУБЕЖНЫЙ КОНТРОЛЬ К РАЗДЕЛУ 1:**

**Форма рубежного контроля – тестирование.**

## **Раздел 2. Презентации и совместная работа в web**

**Цель:** формирование навыков использования технологий создания презентаций и организации совместной работы над документами

### **Перечень изучаемых элементов содержания:**

Основные типы презентаций. Создание базовой презентации в PowerPoint. Приемы создания и обработки презентаций в среде приложения MS PowerPoint. Работа в программе в различных режимах (режимы обычный, сортировщик слайдов, показ слайдов, страницы заметок). Формирование слайдов с мультимедиа-объектами. Управление сменой слайдов. Эффекты анимации и управление ими. Значение портфолио. Принципы наполнения портфолио. Эффективность устной презентации. Обзор «облачных» архитектур. Google Docs: Документы, Таблицы, Презентации, Формы. Совместный доступ. Настройка совместного доступа.

**Тема 2.1. Создание эффектных презентаций****Вопросы для самоподготовки:**

1. Функциональные возможности MS PowerPoint.
2. Режимы работы программы MS PowerPoint.
3. Методика проектирования презентаций.
4. Факторы эффективности устных выступлений.

**Тема 2.2. Организация совместной работы в web****Вопросы для самоподготовки:**

1. Сетевые модели «облачных» сервисов.
2. Infrastructure-as-a-Service (IaaS). Software-as-a-Service (SaaS). Преимущества и риски, связанные с SaaS. Область применения SaaS. Platform-as-a-Service (PaaS).
3. Облачные сервисы Microsoft
4. Облачные сервисы Google

**ПРАКТИЧЕСКИЕ ЗАДАНИЯ К РАЗДЕЛУ 2**

**Форма практического задания:** лабораторная работа

**РУБЕЖНЫЙ КОНТРОЛЬ К РАЗДЕЛУ 2:**

**Форма рубежного контроля** – тестирование.

Конкретные практические задания и задания для рубежного контроля определяются в учебно-методических материалах по работе обучающихся в электронной информационно-образовательной среде РГСУ с применением технологий электронного обучения по данной дисциплине, утверждаемых ежегодно факультетом.

## **РАЗДЕЛ 4. ФОНД ОЦЕНОЧНЫХ СРЕДСТВ ДЛЯ ПРОВЕДЕНИЯ ПРОМЕЖУТОЧНОЙ АТТЕСТАЦИИ ОБУЧАЮЩИХСЯ ПО ДИСЦИПЛИНЕ**

**4.1. Форма промежуточной аттестации обучающегося по дисциплине**

Контрольным мероприятием промежуточной аттестации обучающихся по учебной дисциплине является **зачет**, который проводится в **устной / письменной** форме.

**4.2. Перечень компетенций с указанием этапов их формирования в процессе освоения образовательной программы**

Код компетенции	Содержание компетенции (части компетенции)	Результаты обучения	Этапы формирования компетенций в процессе освоения образовательной программы
УК-1.	Способен осуществлять поиск, критический анализ и синтез информации, применять системный подход для решения поставленных задач	УК-1.1. Знает: - понятие и классификации систем; - структуру и закономерности функционирования систем; - особенности системного подхода в научном познании; - понятие о системе здравоохранения, социальной защиты и физической культуры, их целях, задачах и	Этап формирования знаний

		<p>общих принципах; - основные технологии поиска и сбора информации; - форматы представления информации в компьютере; - правила использования ИКТ и средств связи; - информационно-поисковые системы и базы данных; - технологию осуществления поиска информации; - технологию систематизации полученной информации; - способы статистической обработки данных, особенности статистической обработки данных инвалидов и лиц с ограниченными возможностями здоровья, представленных в различных измерительных шкалах и анализ полученных результатов; - основы работы с текстовыми, графическими редакторами, электронными таблицами, электронной почтой и браузерами; - виды и формы работы с педагогической, медицинской, социально-психологической и научной литературой; - требования к оформлению библиографии (списка литературы)</p>	
		<p>УК-1.2. Умеет: - работать с информацией, представленной в различной форме; - обрабатывать данные средствами стандартного программного обеспечения; - синтезировать информацию, представленную в различных источниках; - использовать контент электронной информационно-образовательной среды; - анализировать информационные ресурсы; - отличать факты от мнений, интерпретаций, оценок; - обосновывать способы решения задач научно-</p>	<p><b>Этап формирования умений</b></p>



		исследовательской направленности с позиций системного подхода; - обосновывать решение задач адаптивной физической культуры и физической культуры с позиций системного подхода.	
		УК-1.3. Имеет опыт: - работы с персональным компьютером и поисковыми сервисами Интернета; - использования методики аналитико-синтетической обработки информации из различных информационно-поисковых систем (предметизация, аннотирование, реферирование); - критического анализа и обобщения информации по актуальным вопросам развития адаптивной физической культуры и адаптивного спорта, физической культуры и спорта и эффективности физкультурно-спортивной деятельности, в том числе с инвалидами и лицами с ограниченными возможностями здоровья.	<b>Этап формирования навыков и получения опыта</b>

#### 4.3 Описание показателей и критериев оценивания компетенций на различных этапах их формирования, описание шкал оценивания

<b>Код компетенции</b>	<b>Этапы формирования компетенций</b>	<b>Показатель оценивания компетенции</b>	<b>Критерии и шкалы оценивания</b>
<b>УК-1;</b>	Этап формирования знаний.	Теоретический блок вопросов.  Уровень освоения программного материала, логика и грамотность изложения, умение самостоятельно обобщать и излагать материал	1) обучающийся глубоко и прочно освоил программный материал, исчерпывающе, последовательно, грамотно и логически стройно его излагает, тесно увязывает с задачами и будущей деятельностью, не затрудняется с ответом при видоизменении задания, умеет самостоятельно обобщать и излагать материал, не

			<p>допуская ошибок – 9-10 баллов;</p> <p>2) обучающийся твердо знает программный материал, грамотно и по существу излагает его, не допуская существенных неточностей в ответе на вопрос, может правильно применять теоретические положения -7-8 баллов;</p> <p>3) обучающийся освоил основной материал, но не знает отдельных деталей, допускает неточности, недостаточно правильные формулировки, нарушает последовательность в изложении программного материала - 5-6 баллов;</p> <p>4) обучающийся не знает значительной части программного материала, допускает существенные ошибки -0-4 балла.</p>
<b>УК-1;</b>	Этап формирования умений	<p>Аналитическое задание (<i>письменные работы, компьютерное тестирование</i>)</p> <p>Практическое применение теоретических положений применительно к профессиональным задачам, обоснование принятых решений</p>	<p>1) свободно справляется с задачами и практическими заданиями, правильно обосновывает принятые решения, задание выполнено верно, даны ясные аналитические выводы к решению задания, подкрепленные теорией - 9-10 баллов;</p> <p>2) владеет необходимыми умениями и навыками при выполнении практических заданий, задание выполнено верно, отмечается хорошее развитие аргумента, однако отмечены погрешности в ответе, скорректированные при собеседовании -7-8 баллов;</p>
<b>УК-1;</b>	Этап формирования навыков и получения опыта.	<p>Аналитическое задание (<i>письменные работы,</i></p>	<p>3) испытывает затруднения в выполнении практических заданий, задание</p>

		<p><i>компьютерное тестирование)</i></p> <p>Решение практических заданий и задач, владение навыками и умениями при выполнении практических заданий, самостоятельность, умение обобщать и излагать материал.</p>	<p>выполнено с ошибками, отсутствуют логические выводы и заключения к решению 5-6 баллов;</p> <p>4) практические задания, задачи выполняет с большими затруднениями или задание не выполнено вообще, или задание выполнено не до конца, нет четких выводов и заключений по решению задания, сделаны неверные выводы по решению задания - 0-4 баллов.</p>
--	--	---	--

#### **4.4 Типовые контрольные задания или иные материалы, необходимые для оценки знаний, умений, навыков и (или) опыта деятельности, характеризующих этапы формирования компетенций в процессе освоения образовательной программы**

##### **Примерные вопросы для проведения промежуточной аттестации обучающихся по дисциплине(модулю)**

Теоретический блок вопросов:

1. Форма представления текстовых и числовых данных в компьютере.
2. Форматы текстовых файлов.
3. Способы кодирования текстовой информации.
4. Способы управления свойствами символов текста и свойствами абзацев.
5. Управление свойствами страницы.
6. Понятие раздела документа, его свойства.
7. Колонтитулы и способы их создания.
8. Списки и их виды.
9. Понятие «Стиль» и возможности этой функции текстового процессора.
10. Сноски, назначение и виды.
11. Назначение закладок.
12. Назначение и способы создания примечаний.
13. Таблицы и способы их создания в MS Word.
14. Понятие «стиля», Способы создания и изменения стиля.
15. Ряды автозаполнения как средство автоматизации ввода данных в таблицы.
16. Правила создания формул в табличном процессоре MS Excel.
17. Запись формул и порядок выполнения операций при вычислениях, заданных ими.
18. Виды ссылок и особенности их использования для вычислений.
19. Примеры использования статистических функций.
20. Примеры использования логических функций.
21. Типы диаграмм и графиков, способы их построения.
22. Сортировка данных и способы ее осуществления (одноуровневая, многоуровневая).
23. Фильтры и их виды.
24. Сущность сводных таблиц и способы их создания.
25. Назначение метода Подбор параметра.
26. Назначение метода Поиск решения.

27. Особенности задач, решаемых с помощью метода Поиск решения.
28. Финансовые функции, их назначение, синтаксис, аргументы финансовых функций.
29. Назначение, синтаксис и правила использования таблиц подстановки.
30. Использование одномерных и двумерных таблиц подстановки для анализа финансовых данных
31. Основные типы презентаций.
32. Приемы создания и обработки презентаций в среде приложения MS PowerPoint.
33. Работа в программе в различных режимах MS PowerPoint (режимы обычный, сортировщик слайдов, показ слайдов, страницы заметок).
34. Формирование слайдов с мультимедиа-объектами.
35. Google Docs: Документы, Таблицы, Презентации, Формы. Совместный доступ. Настройка совместного доступа.
36. Сетевые модели «облачных» сервисов.
37. Методы защиты от вирусов, методы профилактики.
38. Компьютерные сети. Глобальные компьютерные сети. Локальные компьютерные сети
39. Информационные сетевые технологии и телекоммуникационные технологии

### Аналитическое задание

#### Задача 1.

Создайте бланк товарного счета

(наименование организации, ИНН)

**Товарный чек № \_\_\_\_\_ от \_\_\_\_\_ г.**

№ п/п	Наименование, характеристика товара	Ед	Кол-во	Цена	Сумма
<b>Всего</b>					

Всего отпущено на сумму: \_\_\_\_\_

---

Продавец \_\_\_\_\_

подпись

ф.и.о.

#### Задача 2.

Найдите в глобальной сети или с помощью Консультант Плюс текст закона: Федеральный закон от 02.12.2019 N 380-ФЗ (ред. от 18.03.2020) "О федеральном бюджете на 2020 год и на плановый период 2021 и 2022 годов". Скопируйте Таблицу 1.

Вычислите: минимальное, максимальное, среднее значения данных за каждый приведенный год.

Укажите, на каких субъектах достигаются экстремальные значения.

Оформите итоги в виде таблицы.

### Задача 3.

Найдите в глобальной сети или с помощью Консультант Плюс текст закона: Федеральный закон от 02.12.2019 N 380-ФЗ (ред. от 18.03.2020) "О федеральном бюджете на 2020 год и на плановый период 2021 и 2022 годов". Скопируйте Таблицу 1.

Выберите один субъект. Постройте временной график для выбранного субъекта.

Постройте гистограмму для 2020 года для пяти субъектов с наибольшими значениями показателей.

### Задача 4.

Произведите расчет в тексте документа

$$(929,3+7,658)/25+72,3^2+4=5268,768$$

Запишите выражение с использованием встроенного редактора формул

$$\frac{929,3 + 7,658}{25} + 72,3^2 + 4$$

### Задача 6.

Найдите текст в Википедии, относящийся к предметной области вашего направления подготовки. Сформируйте Word-файл с титульным листом, заголовками двух уровней, автособираемым оглавлением, нумерацией страниц в соответствии со следующими требованиями.

**Титульный лист** – стандартный для оформления работ в СДО.

#### Основной текст

Интервал – 1,25

Абзацный отступ – 1,5 см

Отступ слева, отступ справа – 0 см

Интервал перед и интервал после – 0 пт

Шрифт – Times New Roman

Размер – 14

Выравнивание – по левому краю

Размер текста в ссылках, сносках и таблицах – 8

Размер левого поля 3,5 мм, правого – 20 мм, верхнего и нижнего – по 20 мм.

#### Заголовки

##### Заголовок первого уровня

Интервал – 1,25

Абзацный отступ – 1,25 см

Шрифт – Calibri

Размер – 18

Выравнивание – по левому краю

Текст – полужирный, подчеркивание

##### Заголовок второго уровня

Интервал – 1

Абзацный отступ – 1,5 см

Шрифт – Calibri

Размер – 16

Выравнивание – по ширине

Текст – полужирный, курсив, подчеркивание

### Задача 7.

(??) Как понимать сообщение # знач! при вычислении формулы?

(?) формула использует несуществующее имя

(?) формула ссылается на несуществующую ячейку

(!) ошибка при вычислении функции

(?) ошибка в числе

(??) Что означает появление ##### при выполнении расчетов?

(!) ширина ячейки меньше длины полученного результата

(?) ошибка в формуле вычислений

(?) отсутствие результата

(?) нет правильного ответа

(??) Имена каких строк и столбцов при копировании формулы =\$A23+C\$21 не будут

меняться:

(!) A

(?) C

(!) 21

(?) 23

(??) Имена каких строк и столбцов при копировании формулы =\$F15+K\$44 будут

меняться:

(?) F

(!) K

(!) 15

(?) 44

(??) Какая из формул выводит дату следующего дня

(?) =Сегодня(1)

(!) =Сегодня()+1

(?) =Сегодня()+ Сегодня()

(?) = Сегодня()\*2

(??) Какая из формул содержит абсолютную ссылку

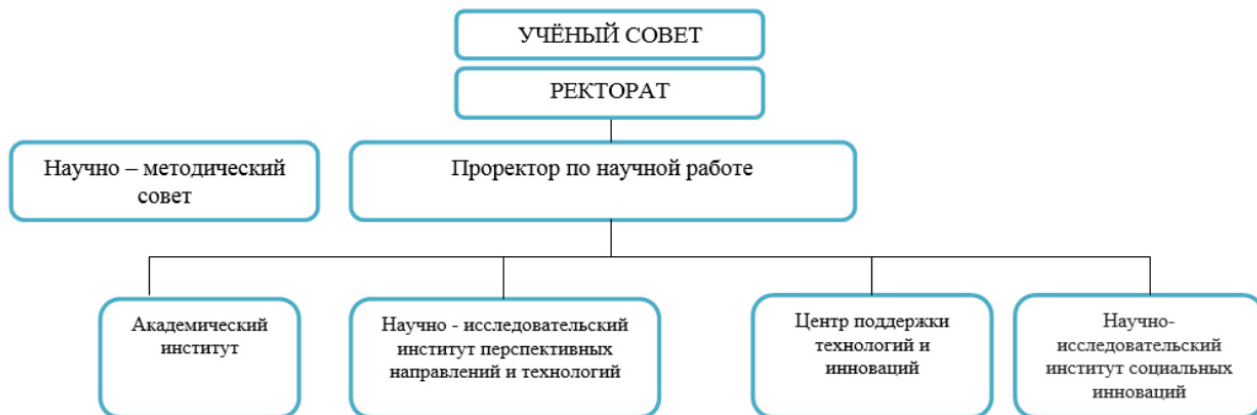
(!) F45/\$H\$12

(?) G\$4 + J6

(?) R74\*E63

### Задача 8.

С помощью инструмента Рисование изобразите



### Задача 9.

(??) Основные функции текстового редактора:

- (?) копирование, перемещение, уничтожение и сортировка фрагментов текста
- (!) создание, редактирование, сохранение и печать текстов
- (?) автоматическая обработка информации, представленной в текстовых файлах
- (??) Что такое курсор?
- (?) клавиша на клавиатуре
- (!) отметка на экране дисплея, указывающая позицию, в которой будет отображен вводимый с клавиатуры символ
- (?) наименьший элемент изображения на экране

### **Задача 10.**

- (??) Основное назначение электронных таблиц -
- (?) редактировать и форматировать текстовые документы
- (?) хранить большие объемы информации
- (!) выполнять расчет по формулам
- (?) нет правильного ответа
- (??) Что позволяет выполнять электронная таблица?
- (?) решать задачи на прогнозирование и моделирование ситуаций
- (!) представлять данные в виде диаграмм, графиков
- (?) при изменении данных автоматически пересчитывать результат
- (?) выполнять чертежные работы

## **4.5 Методические материалы, определяющие процедуры оценивания знаний, умений, навыков и (или) опыта деятельности, характеризующих этапы формирования компетенций**

Промежуточная аттестация по дисциплине проводится в соответствии с Положением о промежуточной аттестации обучающихся по основным профессиональным образовательным программам в Российском государственном социальном университете и Положение о балльно-рейтинговой системе оценки успеваемости обучающихся по основным профессиональным образовательным программам – программам бакалавриата в Российском государственном социальном университете.

На промежуточную аттестацию отводится 20 рейтинговых баллов.

Ответы обучающегося на контрольном мероприятии промежуточной аттестации оцениваются педагогическим работником по 20 - балльной шкале, а итоговая оценка по учебной дисциплине выставляется по системе зачтено/не зачтено для зачета.

Критерии выставления оценки определяются Положением о балльно-рейтинговой системе оценки успеваемости обучающихся по основным профессиональным образовательным программам – программам бакалавриата в Российском государственном социальном университете.

## **РАЗДЕЛ 5. УСЛОВИЯ РЕАЛИЗАЦИИ ДИСЦИПЛИНЫ**

### **5.1. Перечень основной и дополнительной учебной литературы для освоения дисциплины**

#### **5.1.1. Основная литература**

1. Гаврилов, М. В. Информатика и информационные технологии : учебник для вузов / М. В. Гаврилов, В. А. Климов. — 4-е изд., перераб. и доп. — Москва : Издательство Юрайт,

2020. — 383 с. — (Высшее образование). — ISBN 978-5-534-00814-2. — Текст : электронный // ЭБС Юрайт [сайт]. — URL: <http://www.ura.it.ru/bcode/449779>

2. Трофимов, В. В. Информационные технологии в 2 т. Том 1 : учебник для вузов / В. В. Трофимов ; ответственный редактор В. В. Трофимов. — Москва : Издательство Юрайт, 2020. — 238 с. — (Высшее образование). — ISBN 978-5-534-01935-3. — Текст : электронный // ЭБС Юрайт [сайт]. — URL: <http://www.ura.it.ru/bcode/451790>

3. Трофимов, В. В. Информационные технологии в 2 т. Том 2 : учебник для вузов / В. В. Трофимов ; ответственный редактор В. В. Трофимов. — Москва : Издательство Юрайт, 2020. — 390 с. — (Высшее образование). — ISBN 978-5-534-01937-7. — Текст : электронный // ЭБС Юрайт [сайт]. — URL: <http://www.ura.it.ru/bcode/451791>

### 5.1.2. Дополнительная литература

1. Новожилов, О. П. Информатика в 2 ч. Часть 1 : учебник для вузов / О. П. Новожилов. — 3-е изд., перераб. и доп. — Москва : Издательство Юрайт, 2020. — 320 с. — (Высшее образование). — ISBN 978-5-534-09964-5. — Текст : электронный // ЭБС Юрайт [сайт]. — URL: <http://www.ura.it.ru/bcode/455239>

2. Новожилов, О. П. Информатика в 2 ч. Часть 2 : учебник для вузов / О. П. Новожилов. — 3-е изд., перераб. и доп. — Москва : Издательство Юрайт, 2020. — 302 с. — (Высшее образование). — ISBN 978-5-534-09966-9. — Текст : электронный // ЭБС Юрайт [сайт]. — URL: <http://www.ura.it.ru/bcode/455240>

3. Зимин, В. П. Информатика. Лабораторный практикум в 2 ч. Часть 1 : учебное пособие для вузов / В. П. Зимин. — 2-е изд., испр. и доп. — Москва : Издательство Юрайт, 2020. — 124 с. — (Высшее образование). — ISBN 978-5-534-11588-8. — Текст : электронный // ЭБС Юрайт [сайт]. — URL: <http://www.ura.it.ru/bcode/451451> .

4. Зимин, В. П. Информатика. Лабораторный практикум в 2 ч. Часть 2 : учебное пособие для вузов / В. П. Зимин. — 2-е изд., испр. и доп. — Москва : Издательство Юрайт, 2020. — 153 с. — (Высшее образование). — ISBN 978-5-534-11590-1. — Текст : электронный // ЭБС Юрайт [сайт]. — URL: <http://www.ura.it.ru/bcode/453949> .

## 5.2 Перечень ресурсов информационно-коммуникационной сети «Интернет», необходимых для освоения дисциплины

Название электронного ресурса	Описание электронного ресурса	Используемый для работы адрес
Университетская информационная система РОССИЯ (УИС РОССИЯ)	Университетская информационная система РОССИЯ (УИС РОССИЯ) – электронная библиотека и база для исследований и учебных курсов в области экономики, управления, социологии, лингвистики, философии, филологии, международных отношений и других гуманитарных наук. УИС РОССИЯ поддерживается на базе Научно-исследовательского вычислительного центра МГУ имени М.В. Ломоносова	<a href="https://uisrussia.msu.ru/">https://uisrussia.msu.ru/</a> 100% доступ



Электронная библиотека учебников	На сайте представлены учебники, лекции, доклады, монографии по естественным и гуманитарным наукам.	<a href="http://studentam.net">http://studentam.net</a> 100% доступ
Cyberleninka	Содержит каталог научной периодики по большому количеству научных дисциплин, который содержит полную информацию о научных журналах в электронном виде, включающую их описания и все вышедшие выпуски с содержанием, темами научных статей и их полными текстами.	<a href="http://cyberleninka.ru/journal">http://cyberleninka.ru/journal</a> 100% доступ
Единое окно доступа к образовательным ресурсам	Информационная система предоставляет свободный доступ к каталогу образовательных интернет-ресурсов и полнотекстовой электронной учебно-методической библиотеке для общего и профессионального образования	<a href="http://window.edu.ru/library">http://window.edu.ru/library</a> 100% доступ
Электронные библиотеки. Электронные библиотеки, словари, энциклопедии	Интернет-ресурсы образовательного и научно-образовательного назначения, оформленные в виде электронных библиотек, словарей и энциклопедий, предоставляют открытый доступ к полнотекстовым информационным ресурсам, представленным в электронном формате — учебникам и учебным пособиям, хрестоматиям и художественным произведениям, историческим источникам и научно-популярным статьям, справочным изданиям и др.	<a href="http://gigabaza.ru/doc/131454.html">http://gigabaza.ru/doc/131454.html</a> 100% доступ

### Профессиональные базы данных и информационные справочные системы

№№	Название электронного ресурса	Описание электронного ресурса	Используемый для работы адрес
1.	ЭБС «Университетская библиотека онлайн»	Электронно-библиотечная система, электронные книги и аудиокниги, учебники для ВУЗов, средних специальных учебных заведений и школы, а также научные монографии, научная периодика, в т.ч. журналы ВАК.	<a href="http://biblioclub.ru/">http://biblioclub.ru/</a> 100% доступ
2.	Научная электронная библиотека eLIBRARY.ru	Поиск по рефератам и полным текстам статей, опубликованных в российских и зарубежных научно-технических журналах.	<a href="http://elibrary.ru/">http://elibrary.ru/</a> Доступ с любого компьютера в сети Университета на 276 журналов по подписке Университета. Доступ к 5493 журналам с полным текстом в открытом доступе, из

			них российских журналов 5022.
3.	ЭБС издательства «Юрайт»	Электронно-библиотечная система, коллекция электронных версий книг.	<a href="https://urait.ru/">https://urait.ru/</a> 100% доступ
4.	ЭБС издательства "ЛАНЬ"	Электронно-библиотечная система, коллекция электронных версий книг.	<a href="http://e.lanbook.com/">http://e.lanbook.com/</a> 100% доступ
5.	ЭБС "Book.ru"	Электронно-библиотечная система, коллекция электронных версий книг.	<a href="http://www.book.ru">http://www.book.ru</a> 100% доступ
6.	База данных EastView	Полнотекстовая база данных периодики.	<a href="http://ebiblioteka.ru/">http://ebiblioteka.ru/</a> С любого компьютера в сети Университета
7.	База данных международного индекса научного цитирования – Scopus:	Библиографическая и реферативная информация и инструменты для отслеживания цитируемости статей, опубликованных в научных изданиях.	<a href="http://www.scopus.com/">http://www.scopus.com/</a> Доступ с любого компьютера в сети Университета.
8.	Международный индекс научного цитирования Web of Science (Web of Knowledge)	Библиографическая и реферативная информация и инструменты для отслеживания цитируемости статей, опубликованных в научных изданиях. Университета.	<a href="http://webofknowledge.com">http://webofknowledge.com</a> ; Доступ с любого компьютера в сети Университета.
8.	Президентская библиотека им. Б.Н.Ельцина	Общегосударственное электронное хранилище цифровых копий важнейших документов по истории, теории и практике российской государственности, русскому языку, а также мультимедийных образовательных, научно-образовательных, культурно-просветительских и информационно-аналитических ресурсов.	<a href="https://www.prlib.ru/">https://www.prlib.ru/</a> Доступ в электронном читальном зале Научной библиотеки Университета.
9.	Национальная электронная библиотека	Крупнейшее собрание книг, диссертаций, музыкальных нот, карт и прочих материалов.	<a href="https://rusneb.ru/">https://rusneb.ru/</a> доступ к полной коллекции с компьютеров в электронном читальном зале Научной библиотеки Университета
10/	Видеотека учебных фильмов «Решение»	Коллекция учебных видеофильмов	<a href="http://eduvideo.online">http://eduvideo.online</a> 100% доступ

Освоение обучающимся дисциплины (модуля) **«Информатика и основы информационно-коммуникационных технологий»** предполагает изучение материалов дисциплины (модуля) на аудиторных занятиях и в ходе самостоятельной работы. Аудиторные занятия проходят в форме лекций, семинаров и практических занятий. Самостоятельная работа включает разнообразный комплекс видов и форм работы обучающихся.

Для успешного освоения дисциплины (модуля) и достижения поставленных целей необходимо внимательно ознакомиться с рабочей программы дисциплины (модуля), доступной в электронной информационно-образовательной среде РГСУ.

Следует обратить внимание на списки основной и дополнительной литературы, на предлагаемые преподавателем ресурсы информационно-телекоммуникационной сети Интернет. Эта информация необходима для самостоятельной работы обучающегося.

При подготовке к аудиторным занятиям необходимо помнить особенности каждой формы его проведения.

Подготовка к учебному занятию лекционного типа заключается в следующем.

С целью обеспечения успешного обучения обучающийся должен готовиться к лекции, поскольку она является важнейшей формой организации учебного процесса, поскольку:

- знакомит с новым учебным материалом;
- разъясняет учебные элементы, трудные для понимания;
- систематизирует учебный материал;
- ориентирует в учебном процессе.

С этой целью:

- внимательно прочитайте материал предыдущей лекции;
- ознакомьтесь с учебным материалом по учебнику и учебным пособиям с темой прочитанной лекции;
- внесите дополнения к полученным ранее знаниям по теме лекции на полях лекционной тетради;
- запишите возможные вопросы, которые вы зададите лектору на лекции по материалу изученной лекции;
- постарайтесь уяснить место изучаемой темы в своей подготовке;
- узнайте тему предстоящей лекции (по тематическому плану, по информации лектора) и запишите информацию, которой вы владеете по данному вопросу.

Обработка, обобщение полученных результатов лабораторной работы проводится обучающимся самостоятельно или под руководством преподавателя (в зависимости от степени сложности поставленных задач). В результате оформляется индивидуальный отчет. Подготовленная к сдаче на контроль и оценку работа сдается преподавателю. Форма отчетности может быть письменная, устная или две одновременно. Главным результатом в данном случае служит получение положительной оценки по каждой лабораторной работе/практическому занятию. Это является необходимым условием при проведении рубежного контроля и допуска к зачету. При получении неудовлетворительных результатов обучающийся имеет право в дополнительное время пересдать преподавателю работу до проведения промежуточной аттестации.

**Самостоятельная работа.**

Для более углубленного изучения темы задания для самостоятельной работы рекомендуется выполнять параллельно с изучением данной темы. При выполнении заданий по возможности используйте наглядное представление материала. Более подробная информация о самостоятельной работе представлена в разделах «Учебно-методическое обеспечение самостоятельной работы по дисциплине (модулю)», «Методические указания к самостоятельной работе по дисциплине (модулю)».

## 5.4 Информационно-технологическое обеспечение образовательного процесса по дисциплине

### 5.4.1. Средства информационных технологий

1. Персональные компьютеры;
2. Средства доступа к Интернет;
3. Проектор.

### 5.4.2. Программное обеспечение

1. Microsoft Office (Word, Excel) и др\*.

### 5.4.3. Информационные справочные системы:

## 5.

№№	Название электронного ресурса	Описание электронного ресурса	Используемый для работы адрес
1.	ЭБС «Университетская библиотека онлайн»	Электронно-библиотечная система, электронные книги и аудиокниг, учебники для ВУЗов, средних специальных учебных заведений и школы, а также научные монографии, научная периодика, в т.ч. журналы ВАК.	<a href="http://biblioclub.ru/">http://biblioclub.ru/</a> 100% доступ
2.	Научная электронная библиотека eLIBRARY.ru	Поиск по рефератам и полным текстам статей, опубликованных в российских и зарубежных научно-технических журналах.	<a href="http://elibrary.ru/">http://elibrary.ru/</a> Доступ с любого компьютера в сети Университета на 276 журналов по подписке Университета. Доступ к 5493 журналам с полным текстом в открытом доступе, из них российских журналов 5022.
3.	ЭБС издательства «Юрайт»	Электронно-библиотечная система, коллекция электронных версий книг.	<a href="http://www.biblio-online.ru/">http://www.biblio-online.ru/</a> 100% доступ
4.	ЭБС издательства "ЛАНЬ"	Электронно-библиотечная система, коллекция электронных версий книг.	<a href="http://e.lanbook.com/">http://e.lanbook.com/</a> 100% доступ
5.	ЭБС "Book.ru"	Электронно-библиотечная система, коллекция электронных версий книг.	<a href="http://www.book.ru">http://www.book.ru</a> 100% доступ
6.	База данных EastView	Полнотекстовая база данных периодики.	<a href="http://ebiblioteka.ru/">http://ebiblioteka.ru/</a> С любого компьютера в сети Университета
7.	База данных международного индекса научного цитирования – Scopus:	Библиографическая и реферативная информация и инструменты для отслеживания цитируемости статей, опубликованных в научных изданиях.	<a href="http://www.scopus.com/">http://www.scopus.com/</a> Доступ с любого компьютера в сети Университета.
8.	Международный индекс научного	Библиографическая и реферативная информация и инструменты для	<a href="http://webofknowledge.com;">http://webofknowledge.com;</a> Доступ с любого

	цитирования Web of Science (Web of Knowledge)	отслеживания цитируемости статей, опубликованных в научных изданиях. Университета.	компьютера в сети Университета.
9	Президентская библиотека им. Б.Н.Ельцина	Общегосударственное электронное хранилище цифровых копий важнейших документов по истории, теории и практике российской государственности, русскому языку, а также мультимедийных образовательных, научно-образовательных, культурно-просветительских и информационно-аналитических ресурсов.	<a href="https://www.prlib.ru/">https://www.prlib.ru/</a> Доступ в электронном читальном зале Научной библиотеки Университета.
10	Национальная электронная библиотека	Крупнейшее собрание книг, диссертаций, музыкальных нот, карт и прочих материалов.	<a href="https://rusneb.ru/">https://rusneb.ru/</a> доступ к полной коллекции с компьютеров в электронном читальном зале Научной библиотеки Университета
11.	Видеотека учебных фильмов «Решение»	Коллекция учебных видеофильмов	<a href="http://eduvideo.online">http://eduvideo.online</a> 100% доступ

## 5 Материально-техническое обеспечение образовательного процесса по дисциплине

Для изучения дисциплины (модуля) **«Информатика и основы информационно-коммуникационных технологий»** в рамках реализации основной профессиональной образовательной программы по направлению подготовки 49.03.02 Физическая культура для лиц с отклонениями в состоянии здоровья (адаптивная физическая культура) (бакалавриат) используются:

**Учебная аудитория для занятий лекционного типа** оснащена специализированной мебелью (стол для преподавателя, парты, стулья, доска для написания мелом); техническими средствами обучения (видеопроекторное оборудование, средства звуковоспроизведения, экран и имеющие выход в сеть Интернет), демонстрационными материалами (указать какими, например, комплект демонстрационных материалов - Презентаций по разделам).

**Учебная аудитория для занятий семинарского типа:** оснащена специализированной мебелью (стол для преподавателя, парты, стулья, доска для написания мелом); техническими средствами обучения (видеопроекторное оборудование, средства звуковоспроизведения, экран и имеющие выход в сеть Интернет).

**Помещения для самостоятельной работы обучающихся:** оснащены специализированной мебелью (парты, стулья) техническими средствами обучения (персональные компьютеры с доступом в сеть интернет и обеспечением доступа в электронно-информационную среду университета, программным обеспечением).

### 5.6 Образовательные технологии

При реализации дисциплины (модуля) **«Информатика и основы информационно-коммуникационных технологий»** применяются различные образовательные технологии, в том числе технологии электронного обучения.

Освоение дисциплины (модуля) **«Информатика и основы информационно-коммуникационных технологий»** предусматривает использование в учебном процессе активных и интерактивных форм проведения учебных занятий в форме деловых игр, разбор конкретных ситуаций в сочетании с внеаудиторной работой с целью формирования и развития **профессиональных** навыков обучающихся.

При освоении дисциплины (модуля) **«Информатика и основы информационно-коммуникационных технологий»**

предусмотрено применение электронного обучения.

Учебные часы дисциплины (модуля) «Информатика и основы информационно-коммуникационных технологий» предусматривают классическую контактную работу преподавателя с обучающимся в аудитории и контактную работу посредством электронной информационно-образовательной среды в синхронном и асинхронном режиме (вне аудитории) посредством применения возможностей компьютерных технологий (электронная почта, электронный учебник, тестирование, видеофильм, презентация, форум и др.).

## Лист регистрации изменений

№ п/п	Содержание изменения	Реквизиты документа об утверждении изменения	Дата введения изменения
1.	Утверждена и введена в действие на основании Федерального государственного образовательного стандарта высшего образования по направлению подготовки 49.03.02 Физическая культура для лиц с отклонениями в состоянии здоровья (адаптивная физическая культура) (бакалавриат), утвержденным приказом Министерства образования и науки Российской Федерации от 19.09.2017 г. № 942	Протокол заседания Ученого совета № 13 от «01» июля 2020 года	01.09.2020







Министерство науки и высшего образования Российской  
Федерации  
Федеральное государственное бюджетное образовательное  
учреждение высшего образования  
«Российский государственный социальный университет»

«УТВЕРЖДАЮ»

Декан факультета физической культуры

 / А.С. Махов/  
«18» мая 2020 г

**РАБОЧАЯ ПРОГРАММА УЧЕБНОЙ ДИСЦИПЛИНЫ**  
**СОЦИОЛОГИЯ**

**Направление подготовки**

**49.03.02 Физическая культура для лиц с отклонениями в состоянии здоровья  
(адаптивная физическая культура)»**

**Направленность**

**«Физическая реабилитация и рекреация»**

**ПРОГРАММА БАКАЛАВРИАТА**

**Форма обучения**

**Очная, заочная**

Москва 2020

Рабочая программа дисциплины «Социология» разработана на основании федерального государственного образовательного стандарта высшего образования по направлению подготовки 49.03.02 Физическая культура для лиц с отклонениями в состоянии здоровья (адаптивная физическая культура) (уровень бакалавриата), утвержденного приказом Министерства образования и науки Российской Федерации от 19.09.2017 г. № 942, учебного плана по основной профессиональной образовательной программе высшего образования – программе бакалавриата по направлению подготовки 49.03.02 Физическая культура для лиц с отклонениями в состоянии здоровья (адаптивная физическая культура), а также с учетом профессиональных стандартов, сопряженных с профессиональной деятельностью выпускника:

- 03.007 «Специалист по реабилитационной работе в социальной сфере»;
- 05.002 «Тренер по адаптивной физической культуре и адаптивному спорту»;
- 05.004 «Инструктор-методист по адаптивной физической культуре и адаптивному спорту»;
- 05.006 «Сопровождающий инвалидов, лиц с ограниченными возможностями здоровья и несовершеннолетних».

Рабочая программа дисциплины разработана рабочей группой в составе: Танатовой Д.К., д-ра социол. н., проф., Юдиной Т.Н., д-ра социол. н., проф., Фомичевой Т.В., канд. социол.н., доц., Новиковой С.С., д-ра социол.н., проф., Долгоруковой И.В., д-ра социол. н., проф., Киреева Е.Ю.

Руководитель основной профессиональной образовательной программы


кандидат педагогических наук, доцент



А.В. Корнев

Рабочая программа дисциплины обсуждена и утверждена на заседании Ученого совета факультета № 09 от «29» апреля 2020 года

Декан факультета физической культуры д-р пед. наук, доцент



А.С. Махов

Рабочая программа дисциплины рекомендована к утверждению представителями организаций-работодателей:

Руководитель Центра исследования социальных и социально-политических процессов евразийской интеграции ИСПИ РАН, д-р социол. наук, профессор



Г.И. Осадчая

Рабочая программа дисциплины рецензирована и рекомендована к утверждению:

Д-р, социол. наук, профессор  
ГБОУ ВО Московской области  
«Технологический университет»



Т.Ю. КИРИЛИНА

Д-р социол. наук, профессор



Д.К. ТАНАТОВА

Согласовано  
Научная библиотека, директор



И.Г. МАЛЯР

## СОДЕРЖАНИЕ:

РАЗДЕЛ 1. ПАСПОРТ РАБОЧЕЙ ПРОГРАММЫ ДИСЦИПЛИНЫ .....	4
1. Общие положения .....	4
1.1. Цель и задачи дисциплины .....	4
1.2. Место дисциплины в структуре основной профессиональной образовательной программы .....	4
1.3. Планируемые результаты обучения по дисциплине в рамках планируемых результатов освоения основной профессиональной образовательной программы .....	5
РАЗДЕЛ 2. СТРУКТУРА И СОДЕРЖАНИЕ ДИСЦИПЛИНЫ .....	9
2.1. Объем дисциплины, включая контактную работы обучающегося с преподавателем и самостоятельную работу обучающегося.....	9
2.2. Учебно-тематический план дисциплины .....	10
РАЗДЕЛ 3. УЧЕБНО-МЕТОДИЧЕСКОЕ ОБЕСПЕЧЕНИЕ САМОСТОЯТЕЛЬНОЙ РАБОТЫ ОБУЧАЮЩИХСЯ ПО ДИСЦИПЛИНЕ.....	14
3.1. Виды самостоятельной работы обучающихся по дисциплине .....	14
3.2. Методические указания к самостоятельной работе по дисциплине (модулю) .....	15
РАЗДЕЛ 4. ФОНД ОЦЕНОЧНЫХ СРЕДСТВ ДЛЯ ПРОВЕДЕНИЯ ПРОМЕЖУТОЧНОЙ АТТЕСТАЦИИ ОБУЧАЮЩИХСЯ ПО ДИСЦИПЛИНЕ .....	27
4.1. Форма промежуточной аттестации обучающегося по дисциплине .....	27
4.2. Перечень компетенций с указанием этапов их формирования в процессе освоения образовательной программы .....	27
4.3. Описание показателей и критериев оценивания компетенций на различных этапах их формирования, описание шкал оценивания .....	31
4.4. Типовые контрольные задания или иные материалы, необходимые для оценки знаний, умений, навыков и (или) опыта деятельности, характеризующих этапы формирования компетенций в процессе освоения образовательной программы .....	33
4.5. Методические материалы, определяющие процедуры оценивания знаний, умений, навыков и (или) опыта деятельности, характеризующих этапы формирования компетенций .....	36
РАЗДЕЛ 5. УСЛОВИЯ РЕАЛИЗАЦИИ ДИСЦИПЛИНЫ .....	36
5.1. Перечень основной и дополнительной учебной литературы для освоения дисциплины .....	36
5.2. Перечень ресурсов информационно-коммуникационной сети «Интернет», необходимых для освоения дисциплины .....	36
5.3. Методические указания для обучающихся по освоению дисциплины.....	39
5.4. Информационно-технологическое обеспечение образовательного процесса по дисциплине.....	40
5.5. Материально-техническое обеспечение образовательного процесса по дисциплине.....	42
5.6. Образовательные технологии.....	42
ЛИСТ РЕГИСТРАЦИИ ИЗМЕНЕНИЙ.....	44

# РАЗДЕЛ 1. ПАСПОРТ РАБОЧЕЙ ПРОГРАММЫ ДИСЦИПЛИНЫ

## 1. Общие положения

### *1.1. Цель и задачи дисциплины*

Цель дисциплины заключается в получении обучающимися теоретических знаний о социологии с последующим применением в профессиональной сфере и практических навыков (формирование) по социологии, развитию навыков самоорганизации и самообразования, толерантного восприятия социальных процессов и явлений.

#### Задачи дисциплины:

1. Усвоить знания о социологии (в сферах культурно-просветительской, педагогической и организационно-управленческой деятельности): концепции основных социологических парадигм и теорий; структуре социологии; социологическом подходе к изучению общества, его структурных образований; принципах комплексного применения методического аппарата и технологиях социологического исследования при анализе собственной профессиональной деятельности; основных понятиях социологии, источниках социальных проблем и возможных путях их разрешения;

2. Развить навыки самоорганизации, самообразования, дисциплины.

3. Научить осуществлять системный социологический подход к анализу общества, социальных явлений и процессов; выявлять массовые закономерности; составлять программу социологических исследований, применять конкретные социологические методы в профессиональной деятельности исследователя социума;

4. Формировать представления о содержании, особенностях дисциплины «социология»

5. Углубить представления о работе с людьми в сфере социологии;

6. Овладеть навыками формирования программы социологического исследования в предметном поле изучения социума, организации сбора и анализа социологических данных в специализированных исследованиях;

7. Обучить навыкам толерантного взаимодействия с различными группами и слоями населения, в трудовых коллективах, а также при возникновении проблемных и критических ситуаций на разных уровнях управления социальными процессами; комплексного использования теоретических и методических знаний для социологического анализа конкретных проблем и ситуаций профессиональной деятельности.

### *1.2. Место дисциплины в структуре основной профессиональной образовательной программы.*

Дисциплина «Социология» реализуется в **обязательной части** основной профессиональной образовательной программы – программы подготовки бакалаврита по направлению подготовки 49.03.02 «**Физическая культура для лиц с отклонениями в состоянии здоровья (адаптивная физическая культура)**» очной и заочной формах обучения.

Изучение дисциплины «Социология» базируется на знаниях и умениях, полученных обучающимися ранее в ходе освоения программного материала ряда дисциплин: «Правоведение», «История».

Изучение учебной дисциплины «Социология» является базовым для последующего освоения программного материала учебных дисциплин: «Методы и методики педагогических и психологических исследований физкультурно-спортивной деятельности» «Спортивная метрология».

**1.3. Планируемые результаты обучения по дисциплине в рамках планируемых результатов освоения основной профессиональной образовательной программы.**

1. Процесс освоения дисциплины направлен на формирование у обучающихся следующих универсальных компетенций (УК-3; УК-5):

Способен осуществлять социальное взаимодействие и реализовывать свою роль в команде (УК-3);

Способен воспринимать межкультурное разнообразие общества в социально-историческом, этическом и философском контекстах (УК-5) в соответствии с основной профессиональной образовательной программой – программой подготовки бакалавриата по направлению подготовки 49.03.02 «Физическая культура для лиц с отклонениями в состоянии здоровья (адаптивная физическая культура) (Физическая реабилитация)».

В результате освоения дисциплины обучающийся должен демонстрировать следующие результаты:

Категория компетенций	Код компетенции	Формулировка компетенции	Код и наименование индикатора достижения компетенции
Командная работа и лидерство	УК-3.	Способен осуществлять социальное взаимодействие и реализовывать свою роль в команде	УК-3.1. Знает: - функции и средства общения; - психологические особенности общения с различными категориями групп людей (по возрасту, состоянию здоровья, этническим и религиозным признакам и др.); - источники, причины и способы управления конфликтами; - методики воспитательной работы, основные принципы деятельностного подхода, виды и приемы современных педагогических технологий; - методы убеждения, аргументации своей позиции; - существенные характеристики и типологию лидерства; - факторы эффективного лидерства лиц с инвалидностью и ограниченными возможностями здоровья..
			УК-3.2. Умеет: - эффективно взаимодействовать с другими членами команды, в том числе, участвовать в обмене информацией, знаниями и опытом, и презентации результатов работы команды; - планировать, организовывать и координировать работы в коллективе; - общаться с детьми, детьми-инвалидами, признавать их достоинство, понимая и принимая их; - управлять учебными и тренировочными группами с целью вовлечения занимающихся в процесс обучения, развития, воспитания, коррекции, компенсации и профилактики; - анализировать реальное состояние дел в учебной и тренировочной

			<p>группе, поддерживать в коллективе деловую, дружелюбную атмосферу; - защищать достоинство и интересы обучающихся и спортсменов, в том числе, паралимпийцев, сурдлимпийцев, специальных олимпийцев, помогать детям, оказавшимся в конфликтной ситуации и/или неблагоприятных условиях; - использовать в практике своей работы психологические подходы: культурно- исторический, деятельностный и развивающий; - составить психолого-педагогическую характеристику (профиль) личности; - устанавливать педагогически целесообразные отношения с участниками процесса физкультурно-спортивной деятельности, в том числе, с инвалидами и лицами с ограниченными возможностями здоровья; - применять технологии развития лидерских качеств и умений; - применять психологические приемы: постановка цели, сочетание видов оценки, психолого-педагогическая поддержка, психотехнические упражнения, групповые нормы.</p> <p>УК-3.3. Имеет опыт: - решения образовательных, воспитательных, развивающих, коррекционных, компенсаторных и профилактических задач в процессе физкультурно-спортивной деятельности</p>
Межкультурное взаимодействие	УК-5	Способен воспринимать разнообразие общества в социально-историческом, этическом и философском контекстах	<p>УК-5.1. Знает: - сущностные характеристики основных периодов в развитии философской мысли; - основные социальные институты, обеспечивающие воспроизводство социальных отношений в сфере физической культуры, здравоохранения, социальной защиты; - особенности мотивации к участию в занятиях физическими упражнениями и спортом в группах различного возраста, пола, уровня здоровья, профессии и социального статуса; - механизмы социализации личности в спорте и адаптивном спорте; - закономерности и особенности развития исторического процесса, его движущие силы, роль человека в нем; - основные исторические формы взаимодействия человека, в том числе, с инвалидностью, и общества,</p>

			<p>политические концепции; - различные подходы к оценке и периодизации всемирной и отечественной истории; - основные этапы и важнейшие события истории России; - роль в историческом развитии России выдающихся деятелей отечественной истории; - геополитическое положение России, ее национальные задачи во внешней политике; - роль и место российской цивилизации во всемирном историческом процессе; - периодизацию истории физической культуры, адаптивной физической культуры, социальную сущность, структуру и функции физической культуры, адаптивной физической культуры; - цели, задачи, основные компоненты педагогического процесса в сфере физической культуры, адаптивной физической культуры.</p> <p>УК-5.2. Умеет: - найти в основных периодах в развитии философской мысли общее и особенное, указать специфические социально-экономические, религиозно-мировоззренческие и этнокультурные черты каждого из периодов; - анализировать социальные истоки и мотивацию к участию в занятиях физическими упражнениями и спортом различных социальных слоев и групп, закономерности выбора вида спорта, вида адаптивного спорта и двигательной активности; - понимать групповую динамику и особенности межличностных отношений в группах различного социального состава, возраста, состояния здоровья и пола, занимающихся спортом и физической культурой, адаптивным спортом и адаптивной физической культурой; - правильно подобрать инструментарий для выявления эффективности профессиональной работы (занятий физической культурой и спортом, адаптивной физической культурой и адаптивным спортом), и определения уровня физического, психического и социального здоровья занимающихся; - выделять стержень исторических фактов и событий и видеть причинно-</p>
--	--	--	---

			<p>следственные связи; - раскрывать суть исторического процесса: его закономерности, движущие силы; - давать объективную характеристику и интерпретацию исторического события, этапа, исторического деятеля; - формировать и аргументировано отстаивать собственную позицию по различным проблемам истории; - соотносить общие исторические процессы и отдельные факты, выявлять существенные черты исторических процессов, явлений и событий; - осознавать себя как активного участника исторического процесса, как преемственную и неотъемлемую часть своего народа, динамично развивающейся исторической и культурной общности; - понимать социальную значимость профессии в сфере физической культуры и адаптивной физической культуры, национальные интересы, ценность труда и служения на благо Отечества; - устанавливать причинно-следственные связи между явлениями, пространственные и временные рамки изучаемых исторических явлений в области физической культуры и спорта, адаптивной физической культуры и адаптивного спорта.</p> <p>УК-5.3. Имеет опыт: - анализа исторических источников, политических программ, общественных процессов; - социологического анализа данных о результатах деятельности организаций физической культуры и спорта, адаптивной физической культуры и адаптивного спорта, оценки эффективности их деятельности, прогнозирования условий и направления ее развития в социально-культурном контексте; - аргументированного доказательства социальной и личной значимости избранного вида спорта, вида адаптивного спорта и физкультурно-спортивной деятельности, в том числе, с инвалидами и лицами с ограниченными возможностями здоровья; - проведения теоретических занятий и бесед со спортсменами о содержании и значении спортивной этики, недопустимости использования</p>
--	--	--	---



			допинга, скрытых и явных нарушений спортивных правил, участия в договорных играх; - организации участия обучающихся и спортсменов в мероприятиях патриотического характера.
--	--	--	---

## РАЗДЕЛ 2. СТРУКТУРА И СОДЕРЖАНИЕ ДИСЦИПЛИНЫ

### 2.1. Объем дисциплины, включая контактную работы обучающегося с преподавателем и самостоятельную работу обучающегося

Общая трудоемкость дисциплины составляет 2 зачетные единицы.

#### Очная форма обучения

Вид учебной работы	Всего часов	Семестры			
		1			
<b>Объем дисциплины в часах</b>	72	72			
<b>Контактная работа обучающихся с педагогическими работниками (по видам учебных занятий) (всего):</b>	36	36			
Учебные занятия лекционного типа	16	16			
Практические занятия	4	4			
Лабораторные занятия					
Контактная работа в ЭИОС	16	16			
<b>Самостоятельная работа обучающихся, всего</b>	36	36			
<b>Контроль промежуточной аттестации (час)</b>					

#### Заочная форма обучения

Вид учебной работы	Всего часов	Семестры			
		1	2		
<b>Объем дисциплины в часах</b>	72	36	36		
<b>Контактная работа обучающихся с педагогическими работниками (по видам</b>	16	8	8		

<b>учебных занятий) (всего):</b>					
Учебные занятия лекционного типа	6	4	2		
Практические занятия	2	0	2		
Лабораторные занятия	0	0	0		
Контактная работа в ЭИОС	8	4	4		
<b>Самостоятельная работа обучающихся, всего</b>	<b>52</b>	<b>28</b>	<b>24</b>		
<b>Контроль промежуточной аттестации (час)</b>	<b>4</b>	<b>0</b>	<b>4</b>		

## 2.2. Учебно-тематический план учебной дисциплины

### Очной формы обучения

Объем учебных занятий составляет 72 часа.

Объем самостоятельной работы – 36 часов.

Раздел, тема	Виды учебной работы, академических часов						
	Всего	Самостоятельная работа	Контактная работа обучающихся с педагогическими работниками				
			Всего	Лекционного типа	Семинарского типа	Лабораторные занятия	Контактная работа в ЭИОС
Раздел 1. Теоретическая социология	36	18	18	8	2		8
Тема 1. Теоретико-методологические предпосылки становления социологии как науки. Развитие социологической мысли в России. Развитие классической социологии в Западной Европе Развитие американской социологии. Современная социологическая теория: основные школы.	9 часов	5	4	2	0		2
Тема 2. Объект и предмет социологии как науки. Место социологии в системе научного знания. Основные категории социологической науки. Функции и законы социологии	9 часов	5	4	2	0		2
Тема 3. Социальная структура и ее элементы. Социальные институты современного общества. Социальные общности и социальные группы. Социальная стратификация, Социальная мобильность	9 часов	3	6	2	2		2
Тема 4. Социологическое	9	5	4	2	0	0	2

понимание личности. Ролевая теория личности. Социализация личности. Социальная установка: понятие, структура, функции. Социальная идентичность личности	часов						
<b>Раздел 2. Эмпирическая социология</b>	<b>36</b>	<b>18</b>	<b>18</b>	<b>8</b>	<b>2</b>	<b>0</b>	<b>8</b>
Тема 5. Виды и функции социологического исследования. Программа социологического исследования. Выборка в социологическом исследовании. Измерение в социологическом исследовании. Шкалы и индексы	9 часов	5	4	2	0	0	2
Тема 6. Количественные методы социологического исследования. Организационные методы социологического исследования. Эмпирические методы социологического исследования. Статистические методы анализа социологической информации. Методы интерпретации социологических данных	9 часов	5	4	2	0	0	2
Тема 7. Качественные методы социологического исследования. Тактики качественного исследования. Методы качественного исследования. Принципы и организация проведения качественных исследований. Анализ данных в качественных исследованиях	9 часов	3	6	2	2	0	2
Тема 8. Организация социологического исследования в социальной сфере Специфика социальной сферы как объекта социологического анализа. Проблематика социологических исследований социальной сферы. Применение мониторинговых методик в исследованиях социальной сферы. Организационно-технологические и управленческие аспекты прикладного социологического исследования социальной сферы	9 часов	5	4	2	0	0	2
<b>Контроль промежуточной аттестации (час)</b>				<b>0</b>			
<b>Общий объем, часов</b>	<b>72</b>	<b>36</b>	<b>36</b>	<b>16</b>	<b>4</b>	<b>0</b>	<b>16</b>
<b>Форма промежуточной аттестации</b>				<b>Зачет</b>			

### Заочной формы обучения

Объем учебных занятий составляет 72 часа.

Объем самостоятельной работы – 54 часов.

Раздел, тема	Виды учебной работы, академических часов						
	Всего	Самостоятельная работа	Контактная работа обучающихся с педагогическими работниками				
			Всего	Лекционного типа	Семинарского типа	Лабораторные занятия	Контактная работа в ЭИОС
Раздел 1. Теоретическая социология	36	28	8	4	0		4
Тема 1. Теоретико-методологические предпосылки становления социологии как науки. Развитие социологической мысли в России. Развитие классической социологии в Западной Европе Развитие американской социологии. Современная социологическая теория: основные школы.	9 часов	5	4	2	0	0	2
Тема 2. Объект и предмет социологии как науки. Место социологии в системе научного знания. Основные категории социологической науки. Функции и законы социологии	9 часов	7	2	0	0	0	2
Тема 3. Социальная структура и ее элементы. Социальные институты современного общества. Социальные общности и социальные группы. Социальная стратификация, Социальная мобильность	9 часов	7	2	2	0	0	0
Тема 4. Социологическое понимание личности. Ролевая теория личности. Социализация личности. Социальная установка: понятие, структура, функции. Социальная идентичность личности	9 часов	9	0	0	0	0	0
Раздел 2. Эмпирическая социология	32	24	8	2	2	0	4
Тема 5. Виды и функции	8	4	4	2	0	0	2

социологического исследования. Программа социологического исследования. Выборка в социологическом исследовании. Измерение в социологическом исследовании. Шкалы и индексы	часов						
Тема 6. Количественные методы социологического исследования. Организационные методы социологического исследования. Эмпирические методы социологического исследования. Статистические методы анализа социологической информации. Методы интерпретации социологических данных	8 часов	6	2	0	2	0	0
Тема 7. Качественные методы социологического исследования. Тактики качественного исследования. Методы качественного исследования. Принципы и организация проведения качественных исследований. Анализ данных в качественных исследованиях	8 часов	6	2	0	0	0	2
Тема 8. Организация социологического исследования в социальной сфере Специфика социальной сферы как объекта социологического анализа. Проблематика социологических исследований социальной сферы. Применение мониторинговых методик в исследованиях социальной сферы. Организационно-технологические и управленческие аспекты прикладного социологического исследования социальной сферы	8 часов	8	0	0	0	0	0
<b>Контроль промежуточной аттестации (час)</b>	4						
<b>Общий объем, часов</b>	72	52	16	6	2		8
<b>Форма промежуточной аттестации</b>	Зачет						

### РАЗДЕЛ 3. УЧЕБНО-МЕТОДИЧЕСКОЕ ОБЕСПЕЧЕНИЕ САМОСТОЯТЕЛЬНОЙ РАБОТЫ ОБУЧАЮЩИХСЯ ПО ДИСЦИПЛИНЕ

#### 3.1. Виды самостоятельной работы обучающихся по дисциплине

Очное отделение

Раздел,	Всего	Виды самостоятельной работы обучающихся					
		Академическая активность, час	Форма академической активности	Выполнение практ. заданий, час	Форма практического задания	Рубежный текущий контроль, час	Форма рубежного текущего контроля
Раздел 1. Теоретическая социология	18	8	Подготовка к лекционным и практическим занятиям, самостоятельное изучение раздела в ЭИОС	8	реферат	2	Компьютерное тестирование или иная форма рубежного контроля по усмотрению преподавателя
Раздел 2. Эмпирическая социология	18	8	Подготовка к лекционным и практическим занятиям, самостоятельное изучение раздела в ЭИОС	8	реферат	2	Компьютерное тестирование или иная форма рубежного контроля по усмотрению преподавателя
<b>Общий объем, часов</b>	<b>36</b>	<b>16</b>		<b>16</b>		<b>4</b>	

Заочное отделение

Раздел,	Всего	Виды самостоятельной работы обучающихся					
		Академическая активность, час	Форма академической активности	Выполнение практ. заданий, час	Форма практического задания	Рубежный текущий контроль, час	Форма рубежного текущего контроля
Раздел 1. Теоретическая социология	28	12	Подготовка к лекционным и практическим занятиям, самостоятельное изучение раздела в ЭИОС	14	реферат	2	Компьютерное тестирование или иная форма рубежного контроля по усмотрению преподавателя

Раздел 2. Эмпирическая социология	24	10	Подготовка к лекционным и практическим занятиям, самостоятель ное изучение раздела в ЭИОС	12	реферат	2	Компьютерное тестирование или иная форма рубежного контроля по усмотрению преподавателя
<b>Общий объем, часов</b>	<b>52</b>	<b>22</b>		<b>26</b>		<b>4</b>	

### 3.2. Методические указания к самостоятельной работе по дисциплине (модулю)

#### РАЗДЕЛ 1. Теоретическая социология

**Тема 1. Теоретико-методологические предпосылки становления социологии как науки. Развитие социологической мысли в России. Развитие классической социологии в Западной Европе. Развитие американской социологии. Современная социологическая теория: основные школы.**

**Цель:** освятить предысторию развития социологии как науки. научить студентов применять в профессиональной деятельности базовые и профессионально-профилированные знания и навыки по истории социологической теории (УК-2).

#### **Перечень изучаемых элементов содержания**

Социально-политические концепции XVIII века. Становление и развитие социологии как самостоятельной науки. Возникновение и развитие частных общественных наук. Позитивизм как направление социологии XIX века, его основные постулаты. Социологический проект О. Конта. Закон 3-х стадий умственного развития человечества. Конт о критериях научности, о методах анализа общества и поведении людей. Начало специализированной социологической литературы в России: работы, опубликованные в конце 60-х - начале 70-х гг. XIX в. П.Л.Лавровым и Н.К.Михайловским. Российская социологическая мысль XIX - начала XX вв. Направления русской социологической мысли: позитивистское течение (М.М. Ковалевский, Н.И. Кареев); консервативное (Н.Я. Данилевский); субъективистское (М.К. Михайловский, С.М. Южаков); социология народничества (М.А. Бакунин, П.А. Кропоткин, П.Л. Лавров); “легальный марксизм” (П.Б. Струве); неопозитивизм (П.А. Сорокин); марксистская социология (Г.В. Плеханов, В.И. Ленин). Социология в советский период. Возрождение социологии в России. Развитие классической социологии в Западной Европе. История американской социологии (четыре этапа): 1) институционализация– период с начала 90-х гг. XIX века до начала 20-х гг. XX века; 2) эмпирический этап; 3) формирование структурно-функционального направления; 4) критический этап американской социологии (с начала 60-х годов). Современные социологические теории и школы. Структурный функционализм Т. Парсонса. Теории обмена. Феноменологическая социология. От современной к постсовременной социологической теории. Структурализм. Структуралистский конструктивизм П. Бурдьё. Теория структурации А. Гидденса. Теория коммуникативного действия Ю. Хабермаса. Постмодернистская социология (Ж. Бодрийяр, З.Бауман). Теория самореферентных систем Н. Лумана. Постструктурализм как направление в философии и социально-гуманитарном познании 70-80-х гг. XXв. Постмодернистская социальная теория и социологическая теория. Социология в современной России: направления, школы, концепции.

### **Вопросы для самоподготовки:**

1. Произведите анализ исторических предпосылок выделения социологии в отдельную научную дисциплину.
2. Раскройте содержание социально-политических концепций 18 века. Перечислите социально-экономические и политические условия появления мировой социологической науки.
3. Назовите основные этапы становления и особенности мировой социологии.
4. Произведите анализ исторических предпосылок появления социологии в России.
5. Раскройте содержание социально-политических концепций 18 века. Какие из них повлияли в большей степени на появление социологии в России?
6. Назовите основные этапы становления и особенности российской социологии.
7. Расскажите о научных течениях в рамках российской социологии.
8. Каких представителей классической социологии Вы знаете?
9. Выполните сравнительную характеристику концепций О. Конта и Г. Спенсера.
10. Произведите анализ теоретических трудов М. Вебера. Выявите основные черты его научных воззрений.
11. Назовите основных представителей современных социологических теорий.

### **Тема 2. Объект и предмет социологии как науки. Место социологии в системе научного знания. Основные категории социологической науки. Функции и законы социологии**

*Цель:* Дать студентам представление об объекте, предмете социологии, основных категориях социологии (УК-2)

#### **Перечень изучаемых элементов содержания**

Объект и предмет социологии. Социология и ее соотношение с другими науками. Структура социологической науки как многоуровневый комплекс микро и макросоциологических теорий. Взаимосвязь теоретического и эмпирического в социологии. Теории среднего уровня: социология семьи, города, села, общественного мнения, социология науки, образования и культуры, морали и права и др. Функции социологии: теоретическая, информационная, критическая, прогностическая, управленческая. Понятие социологического закона. Основные законы и тенденции общественного развития. Социологический закон как выражение существенной, необходимой устойчивой, повторяющейся связи всех сторон и компонентов общественных явлений, процессов и систем, как наиболее общее выражение целостности жизнедеятельности людей во всех формах ее проявления. Классификация социологических законов. Категории социологии. Категориальный и понятийный аппарат как ступени познания социальной реальности, основы социологического знания. Специфика социологических категорий, отражающих особенности объектов социальной реальности. Интегративный характер категорий социологии. Сущность понятия “социальное”.

### **Вопросы для самоподготовки:**

1. Раскройте объект и предмет социологии. Покажите ее соотношение с другими науками. Какова структура социологической науки?
2. Какие основные категории социологии Вам известны?
3. Перечислите известные Вам социологические теории среднего уровня.



#### 4. Расскажите о функциях и законах социологии.

### **Тема 3. Общество как система. Социальная стратификация и социальная мобильность. Социальная структура и ее элементы. Социальные институты современного общества. Социальные общности и социальные группы. Социальная стратификация, социальная мобильность.**

**Цель:** Дать представление об обществе как целостной социокультурной системе, раскрыть социальную структуру общества, ее признаки и типологию. Раскрыть предпосылки социального неравенства, сущность социальной стратификации и социальной мобильности. (УК-2).

#### **Перечень изучаемых элементов содержания**

Общество как целостная социокультурная система, признаки общества, его социальная структура. Открытый и закрытый типы общества. Форма государственной власти как критерий типологизации общества: монархия, тирания, аристократия, олигархия, демократия. Традиционное, индустриальное, постиндустриальное общество. Основные функции общества как системы: экономическая, политическая, социальная и культурно-духовная. Системный подход к анализу общества. Социальная система как структурно-функциональная генетическая целостность. Комплексный подход и системно-функциональный анализ познания конкретного состояния социальной реальности как результата взаимодействия различных факторов. Многогранность и многообразие уровней социальных явлений. Концепция классовой структуры общества, понятие социальной стратификации, формы социальной стратификации (экономическая, политическая, профессиональная). Социальная мобильность, ее сущность, необходимость ее изучения. Формы и основные характеристики социальной мобильности: межгенерационная и внутригенерационная, горизонтальная, вертикальная, восходящая, нисходящая, индивидуальная, групповая, экономическая, политическая, профессиональная мобильности. Каналы вертикальной циркуляции. Связь мобильности и типа общества. Понятие “социальной группы” в социологии. Развитие теории социальных групп Э. Дюркгейма, Г. Тарда, Г. Зиммеля, Г. Гумпловича, П. Сорокина, Р. Мертона и др. Классификация малых социальных групп. Реальные социальные группы (элементарные и кумулятивные, формальные и неформальные, первичные и вторичные, большие и малые, ингруппы и аутгруппы, референтные группы). Квазигруппы или мнимые группы, классификация: аудитория, толпа, социальные круги. Направления и методы исследования малых групп. Групповая динамика, бихевиоризм, социометрия. Социология коллективов. Понятие “коллектив” и основные виды коллективов. Структура коллектива, его основные элементы. Формальная и неформальная структура коллектива. Основные характеристики коллектива: групповое сознание, деятельность, сплоченность, организованность и т.д. Понятие и основные признаки социальных общностей. Типология социальных общностей. Основные социальные общности, проживающие в России. Институционализация и формирование социальных институтов. Роль социальных институтов в жизнедеятельности общества. Общие черты и признаки социальных институтов. Функции социальных институтов в социальной системе. Характеристика важнейших социальных институтов: семьи, экономики, политики, религии, образования и т.д. Дисфункции социальных институтов.

#### **Вопросы для самоподготовки:**

1. Дайте определение социальной структуры общества.
2. Расскажите о теориях социальной стратификации и социальной мобильности.
3. Опишите социальную общность и социальную группу.
4. Назовите признаки социального института.

**Тема 4. Социологическое понимание личности Ролевая теория личности. Социализация личности. Социальная установка: понятие, структура, функции. Социальная идентичность личности**

**Цель:** Дать представление о структуре личности, раскрыть содержание понятия социального статуса. Раскрыть содержание ролевых теорий личности. Дать понятие социализации, девиации, социального контроля (УК-2).

**Перечень изучаемых элементов содержания**

Понятие “человек”, “индивид”, “личность” в гуманитарных науках. Соотношение природного и социального в становлении и развитии личности. Понятие социальной структуры личности. Социологические концепции личности: ролевая теория личности, поведенческая концепция личности, диспозиционная концепция, психоаналитическая концепция З. Фрейда и др. Личность как деятельный субъект. Механизмы социальной деятельности и поведения. Потребности, интересы и ценностные ориентации личности. Личность как источник общественной жизни, ее реальный носитель. Личность как объект и субъект социальных отношений. Теория самоактуализации К. Роджерса, теория интенциональности Ш. Бюлера. Личность и ее деятельность в свете теории целеполагания. Социальный статус, социальная роль личности. Разновидности социальных статусов личности (формализованные, неформализованные, предписанные, достигаемые). Социальный престиж статуса. Иерархия статусов. Статусные коллизии (статусные несоответствия, статусные притязания). Ролевой конфликт. Сущность процесса социализации. Человек как объект социализации. Агенты социализации и институты социализации. Этапы социализации личности. Девиация. Социальный контроль, его формы. Девиантное поведение.

**Вопросы для самоподготовки:**

1. Что такое социальный статус? Какие их разновидности вам известны? Что такое социальная роль? Кто ввел понятие «ролевой набор»?
2. Раскройте содержание понятий «человек», «индивид», «личность». Как соотносится природное и социальное в становлении и развитии личности. Какие социологические концепции личности вам известны? Раскройте содержание теорий личности (ролевой, поведенческой, диспозиционной, психоаналитической).
3. Что представляют собой потребности, интересы и ценностные ориентации личности? Охарактеризуйте различные подходы к описанию структуры личности.
4. В чем заключается сущность социализации? Раскройте содержание понятий «социальная норма», «социальный контроль»? Что представляют собой социальные санкции, какова их сущность, классификация. Чем «девиант» отличается от «делинквента»? Знаете ли вы какие-либо формы девиантного поведения? Что такое «аномия»?

**ПРАКТИЧЕСКОЕ ЗАДАНИЕ К РАЗДЕЛУ 1**

**Форма практического задания:** реферат

### Примерный перечень тем рефератов к разделу 1:

1. Научные течения в современной российской социологии
2. Основные социологические направления в России во второй половине XIX – начале XX в.
3. Преднаучный этап развития социологии в России.
4. Институционализация отечественной социологии после событий 1917г.
5. Американская социология
6. Объект и предмет социологии, ее соотношение с другими науками
1. Структура социологии. Теории среднего уровня в социологии
2. Функции социологии
3. Понятие «социальное»
4. Функции общества как системы
5. Коммуникация в социуме
6. Социальные институты в жизнедеятельности общества
7. Дисфункция социальных институтов
8. Понятие «социальная стратификация общества»
9. Концепция социальной мобильности общества
10. «Открытые» и «закрытые» типы обществ
11. Функции культурных ценностей
12. Социальная структура общества
13. Теории социального прогресса в социологии
14. Социальные движения и процессы
15. Процесс глобализации: сущность
16. Основные аспекты процесса глобализации
17. Глобальные проблемы: сущность, классификация
18. Революции и реформы: подходы к рассмотрению и анализу в социологии
19. Концепции классовой структуры общества
20. Социальный статус личности
21. Социальная роль личности
22. Соотношение понятий «индивид» и «личность».
23. Социологические концепции личности.
24. Интересы, потребности, ценности личности.
25. Структура личности в социологии.
26. Процесс социализации в социологии
27. Понятия «социальная норма», «социальный контроль»
28. «Девиантное» и «делинквентное» поведение.
29. Программа социологического исследования: сущность, структура, функции
30. Роль теории в социологическом исследовании.
31. Операциональная и концептуальная модели в социологическом исследовании.
32. Сущность социологического опроса.
33. Типология методов сбора информации в социологии.
34. Система методов сбора информации в социологии.
35. Шкалирование как метод измерения социальных характеристик
40. Типология количественных методов сбора информации в социологии.
41. Система количественных методов сбора информации в социологии.
42. Триангулярный подход в социологии
43. Типология качественных методов сбора информации в социологии.
44. Система качественных методов сбора информации в социологии.
45. Триангулярный подход в социологии
46. Типология социологических методов сбора информации в социальной сфере.
- 47 Система социологических методов сбора информации в социальной сфере

- 48. Детерминанты развития социальной сферы: социологический аспект
- 49. Система эмпирических показателей социальной сферы
- 50. Компоненты социальной сферы

**РУБЕЖНЫЙ КОНТРОЛЬ К РАЗДЕЛУ 1: форма рубежного контроля – компьютерное тестирование**

### Примерный перечень тестовых заданий

#### Модуль контрольного тестирования № 1 (по темам 1-8).

##### Вариант 1

##### Раздел 1

**(??)Раздел 1. Социология как наука(??)**

**(??)1.1. Предпосылки социологии(??)**

**(??) 1.1.1. Теоретико-методологические предпосылки становления социологии как науки (??)**

**(??)С каким государством связано возникновение науки о праве?**

- (?) Древняя Греция
- (?) Древний Египет
- (!) Древний Рим
- (?) Месопотамия

**(??)Какие три великих открытия сыграли большую роль в появлении социологии как науки?**

- (?) первая целостная концепция эволюции живой природы, теория эволюции органического мира и космогоническая гипотеза;
- (!) клеточной теории, закон сохранения и превращения энергии и эволюционная теория в биологии;
- (?) закон сохранения и превращения энергии, механический эквивалент теплоты и теория циклического движения в обществе;
- (?) учение о медленном и непрерывном изменении земной поверхности под влиянием постоянных геологических факторов, ламаркизм и второй принцип термодинамики.

**(??)Кто из ученых считал, что "существует общий принцип развития для самых различных элементарных частей организма и что этим принципом развития является клеткообразование"?**

- (?) Д. Уотсон и У. Стаффорд
- (?) Ж. Ламарк и Р. Майер
- (!) Т. Шванн и Т. Шлейден
- (?) Ч. Дарвин

**(??)Кто изобрел паровую машину с цилиндром двойного действия.**

- (?) Майкл Фарадей
- (?) Джеймс Джоуль
- (!) Джеймс Уатт
- (?) Генрих Герц

**(??)Кто из ученых выдвинул “теорию катастроф”:**

- (!) Ж. Кювье
- (?) Ж. Лемарк
- (?) И. Кант
- (?) П. Лаплас

## **РАЗДЕЛ 2. Эмпирическая социология**

### **Тема 5. Виды и функции социологического исследования. Программа социологического исследования. Выборка в социологическом исследовании. Измерение в социологическом исследовании. Шкалы и индексы.**

*Цель:* Научить студентов применять в профессиональной деятельности базовые и профессионально-профилированные знания и навыки по основам социологической теории и методам социологического исследования. Раскрыть сущность, значение, структурные особенности построения исследовательской программы и закрепить практический навык в ее разработке и составлении рабочего плана исследования. Изучить методы сбора информации в социологии. Дать представление о генеральной и выборочной совокупности, измерении. (УК-2).

#### **Перечень изучаемых элементов содержания**

Прикладное социологическое исследование как совокупность и определенная последовательность исследовательских приемов. Типология социологических исследований по различным основаниям. Программа прикладного социологического исследования. Понятие программы социологического исследования. Программа как документ, содержащий концепцию исследовательского проекта, его методологические, методические, технические и организационные решения. Значение программы в социологическом исследовании. Требования к программе. Виды программ и их структура. Последовательность действий социолога при разработке программы. Методологический раздел программы. Анализ проблемной ситуации, формулировка проблемы, определение объекта и предмета исследования, цели и задач. Интерпретация понятий концепции исследования. Системный анализ объекта исследования. Выдвижение и формулировка гипотез. Процедурный (методический или процедурно-методический) раздел программы. Обоснование методов сбора эмпирической социологической информации, единиц инструментария и сценария их использования. Определение обследуемой совокупности единиц исследования. Обоснование характера и форм обработки и анализа полученной информации. Рабочий план исследования. Определение порядка сбора, обработки и анализа первичной социологической информации. Сетевой график исследовательских мероприятий с расчетами временных, финансовых, людских и других затрат. Пилотаж и проверка программных установок. Учет результатов пилотажного исследования при доработке программы. Измерение как процедура, при помощи которой свойства явления или процесса, рассматриваемые в ходе исследования как носители определенных отношений между ними и как таковые составляющие эмпирическую систему, отображаются в некоторую математическую систему с соответствующими отношениями между ее элементами. Понятие шкалы, или алгоритма, с помощью которого осуществляется измерение, и шкальных значений. Виды шкал: шкала наименований, порядковая (ранговая) шкала, интервальная (метрическая) шкала и другие. Индекс и этапы его конструирования: перевод понятия в индикаторы, перевод индикаторов в переменные, перевод переменных в индекс, оценка индекса. Обоснование надежности, обоснованности и точности измерения. Характеристика выборочного метода. Применение выборочного метода в социологических исследованиях. Основные нормативные требования к его использованию. Алгоритм построения выборки. Описание объекта исследования и генеральной совокупности. Основа выборки. Выделение единиц отбора и анализа. Выбор типа выборки. Обоснование объема выборки. Репрезентативность выборочного исследования. Понятие репрезентативности. Погрешность выборки. Случайные и систематические ошибки.

Дисперсия как разброс отдельных значений признаков. Построение выводов об условиях экстраполяции результатов выборочного исследования на генеральную совокупность

#### **Вопросы для самоподготовки:**

1. Составьте примерную программу социологического исследования.
2. Назовите функции программы социологического исследования.
3. Перечислите требования, учитываемые при составлении программы.
4. Опишите основные методы сбора эмпирической информации в социологии.
5. Определите связь между источником информации и методом сбора данных.
6. Дайте характеристику основным источникам сбора информации в социологии.
7. Дайте определения генеральной и выборочной совокупности
8. Охарактеризуйте репрезентативность в социологическом исследовании

#### **Тема 6. Количественные методы социологического исследования. Организационные методы социологического исследования. Эмпирические методы социологического исследования. Статистические методы анализа социологической информации. Методы интерпретации социологических данных**

*Цель:* Научить студентов применять в профессиональной деятельности базовые и профессионально-профилированные знания и навыки по основам социологической теории и методам социологического исследования. Изучить количественные методы сбора информации в социологии. (УК-2).

#### **Перечень изучаемых элементов содержания**

Количественные методы сбора эмпирической информации. Количественные методы и специфика их применения в социологии. Недостатки и преимущества количественных методов. Типология организационных, эмпирических, статистических количественных исследований. Специфика эмпирических “количественных” данных. Специфика эмпирических “качественных” данных. Этапы социологического исследования, на которых применимы те или иные количественные методы.

#### **Вопросы для самоподготовки:**

1. Перечислите основные количественные методы сбора эмпирической информации в социологии.
2. Определите связь между источником информации и методом сбора данных.
3. Дайте характеристику основным источникам сбора информации в социологии.
4. Назовите этапы социологического исследования, на которых наиболее обосновано применение количественных методов
5. В каком виде предоставляются количественные данные по итогам исследования заказчику?

#### **Тема 7. Качественные методы социологического исследования. Тактики качественного исследования. Методы качественного исследования. Принципы и организация проведения качественных исследований. Анализ данных в качественных исследованиях**

*Цель:* Научить студентов применять в профессиональной деятельности базовые и профессионально-профилированные знания и навыки по основам социологической теории и методам социологического исследования. Изучить качественные методы сбора информации в социологии. (УК-2).

#### **Перечень изучаемых элементов содержания**

Качественные методы сбора эмпирической информации. Анализ данных в качественных исследованиях. Качественные методы также называются «мягкими». Развитие качественной методологии стало возможным благодаря микросоциологии, представленной такими направлениями, как символический интеракционизм (Г. Блумер, Дж. Мид), феноменологическая социология. Тактики качественных исследований. Методы качественных исследований. Общие черты, характерные для качественных методов. Принципы организации и проведения качественных исследований.

#### **Вопросы для самоподготовки:**

1. Перечислите основные качественные методы сбора эмпирической информации в социологии.
2. Перечислите основные тактики качественных исследований в социологии.
3. Определите связь между источником информации и методом сбора данных.
4. Дайте характеристику основным источникам сбора информации в социологии.
5. В каком виде предоставляются качественные данные по итогам исследования заказчику?
6. Назовите этапы социологического исследования, на которых наиболее обосновано применение качественных методов

**Тема 8. Организация социологического исследования в социальной сфере. Специфика социальной сферы как объекта социологического анализа. Проблематика социологических исследований социальной сферы. Применение мониторинговых методик в исследованиях социальной сферы. Организационно-технологические управленческие аспекты прикладного социологического исследования социальной сферы**

*Цель:* Научить студентов применять в профессиональной деятельности базовые и профессионально-профилированные знания и навыки по основам социологической теории и методам социологического исследования. Изучить социологические методы сбора информации для анализа социальной сферы. (УК-2).

#### **Перечень изучаемых элементов содержания**

Социологическое исследование в социальной сфере. Понятие «социальная сфера»: основные подходы. Функции социальной сферы. Социальное пространство. Социальное поле. Проблематика социологических исследований социальной сферы. Уровни организации социологических исследований социальной сферы: теоретический, конкретно-социологический и социоинженерный. Методы исследования социальной сферы. Мониторинг в исследованиях социальной сферы. Формирование программы и инструментария для социологического исследования социальной сферы.

#### **Вопросы для самоподготовки:**

1. Перечислите основные социологические методы сбора эмпирической информации для исследования социальной сферы.

2. Раскройте сущность мониторинга в социологии.
3. Определите связь между источником информации и методом сбора данных.
4. Дайте характеристику основным явлениям и процессам, подлежащим изучению в социальной сфере.

## ПРАКТИЧЕСКОЕ ЗАДАНИЕ К РАЗДЕЛУ 2

**Форма практического задания:** контрольная работа

### **Контрольная работа.**

**Тема:** Портрет потенциального потребителя услуг по страхованию жизни

**Цель:** Выработать практические навыки у студентов решения проблем с помощью методов и средств социологии (УК-2).

### **Примерные темы контрольных работ:**

1. Оценка потребительского спроса на предоставляемые образовательные услуги
2. Рынок образовательных услуг: тенденции и перспективы развития
3. Портрет потенциального потребителя услуг по страхованию жизни
4. Ресоциализация лиц с двигательными нарушениями средствами адаптивной физической культуры и спорта
5. Телевидение как социальный институт в социализации личности в современном обществе
6. Российские пенсионеры в трансформирующемся обществе: социальное положение и структурные характеристики группы
7. Трансформация социально-трудовых отношений на современных российских промышленных предприятиях
8. Интернет-реклама как социального института в современной России
9. Этническая толерантность студенческой молодежи г. Москвы
10. Трансформация института семьи и демографические процессы в современном российском обществе
11. Адаптация школьной молодежи к рынку труда в контексте социальных трансформаций современной России
12. Семейные ценности современной российской молодежи
13. Детская безнадзорность как социальная проблема современного российского общества
14. Межпоколенные отношения в современной российской семье
15. Наркотизация современной российской молодежи: дифференцированность наркотических практик
16. Нерегулируемая трудовая миграция в современной России
17. Пенсионное обеспечение пожилых граждан в условиях социальной модернизации России
18. Патронатная семья как институт социализации детей-сирот в современной России
19. Православное духовенство как социальная группа современного российского общества
20. Реклама семейного образа жизни в современном российском обществе
21. Образовательные приоритеты молодежи в современном российском обществе
22. Реклама как социокультурный фактор формирования ценностных ориентаций молодежи
23. Ценность здорового образа жизни студенческой молодежи в современном российском обществе
24. Общеобразовательная школа как агент социальной адаптации личности в современном российском обществе
25. Образовательные стратегии российской молодежи в современном российском обществе
26. Подростковая наркомания как форма девиантного поведения в современном российском обществе



27. Повседневная деятельность сельских работающих женщин  
28. Профессиональная активность студенческой молодежи в условиях современного  
российского общества

### **Содержание контрольной работы:**

Программой изучения курса для студентов очного отделения предусмотрена контрольная работа. Она носит методологический и методический характер, имеет целью формирование навыков составления программы социологического исследования и является обязательным элементом учебного процесса в ходе изучения дисциплины.

Выбор проблемной ситуации «содержательной темы» осуществляется самим студентом и согласуется с преподавателем, организующим групповые занятия, после лекций, прослушанных студентами на потоке. Критерии выбора: актуальность, новизна, практическая значимость.

После выбора проблемной ситуации начинается творческий процесс составления программы социологического исследования, аналогичный работе, осуществляемой в практической социологической службе.

**Назначение первой части контрольной работы** - закрепить знания методологической части программы социологического исследования.

Исходя из этого студент осуществляет в выбранном предметном поле:

- анализ проблемной ситуации;
- формулирование проблемы (основного противоречия);
- выделение объекта и предмета исследования;
- определение цели и задач;
- интерпретирование понятий концепции;
- предварительный системный анализ объекта исследования;
- выдвижение гипотез.

**Назначение второй части контрольной работы** - закрепить знания процедурной (методической) части программы социологического исследования.

Исходя из этого студент осуществляет в выбранном предметном поле и применительно к разработанной методологической части программы социологического исследования:

- аргументацию выбора метода и техники, единиц инструментария сбора первичной социологической информации (на примере метода опроса);
- проектирование опросного документа (с приложением его окончательного варианта к программе социологического исследования);
- подготовку «сценария» использования метода опроса;
- проектирование выборочной совокупности респондентов;
- обоснование «схем» сбора первичной социологической информации в «поле»;
- обоснование заказа на обработку первичной социологической информации;
- обоснование форм обобщения и представления («теоретической обработки») социологических данных;
- разработку рабочего плана социологического исследования (с приложением его окончательного варианта к программе социологического исследования).

Таким образом, с помощью контрольной работы составляется программа социологического исследования, которая может быть в дальнейшем использована при

наличии заказчика и финансировании, а также в рамках сбора эмпирической информации для выпускной (дипломной) квалификационной работы.

Контрольная работа должна быть грамотно и аккуратно оформлена, а также напечатана на компьютере. На титульном листе каждой из них требуется указать изучаемый курс, тему контрольной работы, Ф.И.О. исполнителя (студента) и научного руководителя (преподавателя, ведущего семинарские занятия в группе), дату написания работы. Особое внимание в тексте необходимо уделить техническому и графическому оформлению единиц инструментария. Все листы каждой из контрольных работ должны быть пронумерованы (титульный лист не нумеруется, его номер пропускается) и сброшюрованы (прошиты).

Каждая контрольная работа, соответствующим образом оформленная и сопровождаемая бланками исследовательских документов, инструкциями по работе с ними, представляется на ведущую кафедру в течение текущего семестра, но не позднее, чем за десять дней до зачета по дисциплине.

Студенты, не выполнившие контрольную работу или получившие за нее неудовлетворительную оценку, к зачету не допускаются.

## **РУБЕЖНЫЙ КОНТРОЛЬ К РАЗДЕЛУ 2: форма рубежного контроля – компьютерное тестирование**

(?)3.4.4. Организационно-технологические и управленческие аспекты прикладного социологического исследования социальной сферы

(?) Программа социологического исследования социальной сферы выполняет следующие функции:

- (!) методологическую
- (!) методическую
- (!) организационную
- (?) информационную

(?) При разработке программы исследования социальной сферы необходимо исходить из следующих требований:

- (!) обоснованность всех процедур исследования
- (!) нацеленность логического анализа на конечные результаты исследования и их практическую реализацию
- (!) четкость формулировок
- (!) опора на теоретические положения общей и отраслевой социологии
- (?) обязательное использование в исследовании как количественных, так и качественных методов сбора эмпирической информации

(?) Одним из наиболее эффективных методов исследования социальной сферы является

- (!) метод экспертных оценок
- (?) включенное наблюдение
- (?) контент-анализ

(?) В прикладных социологических исследованиях социальной сферы могут использоваться

- (?) только количественные методы сбора эмпирической информации
- (?) только качественные методы сбора эмпирической информации
- (!) как количественные, так и качественные методы сбора эмпирической информации

(?) При изучении проблем социальной сферы, могут использоваться следующие количественные методы:

- (?) только анализ статистики
- (?) только анкетный опрос
- (?) только формализованное интервью

(?) ни один из перечисленных методов

(!) все перечисленные методы

## РАЗДЕЛ 4. ФОНД ОЦЕНОЧНЫХ СРЕДСТВ ДЛЯ ПРОВЕДЕНИЯ ПРОМЕЖУТОЧНОЙ АТТЕСТАЦИИ ОБУЧАЮЩИХСЯ ПО ДИСЦИПЛИНЕ

### 4.1. Форма промежуточной аттестации обучающегося по дисциплине

Контрольным мероприятием промежуточной аттестации обучающихся по дисциплине является зачет, который проводится в устной форме.

### 4.2. Перечень компетенций с указанием этапов их формирования в процессе освоения образовательной программы

Код компетенции	Содержание компетенции (части компетенции)	Результаты обучения	Этапы формирования компетенций в процессе освоения образовательной программы
УК-3	Способен осуществлять социальное взаимодействие и реализовывать свою роль в команде	УК-3.1. Знает: - функции и средства общения; - психологические особенности общения с различными категориями групп людей (по возрасту, состоянию здоровья, этническим и религиозным признакам и др.); - источники, причины и способы управления конфликтами; - методики воспитательной работы, основные принципы деятельностного подхода, виды и приемы современных педагогических технологий; - методы убеждения, аргументации своей позиции; - существенные характеристики и типологию лидерства; - факторы эффективного лидерства лиц с инвалидностью и ограниченными возможностями здоровья.	Этап формирования знаний
		УК-3.2. Умеет: - эффективно взаимодействовать с другими членами команды, в том числе, участвовать в обмене информацией, знаниями и опытом, и презентации результатов работы команды; - планировать, организовывать и координировать работы в коллективе; - общаться с детьми, детьми-инвалидами, признавать их достоинство, понимая и принимая их; - управлять	Этап формирования умений

		<p>учебными и тренировочными группами с целью вовлечения занимающихся в процесс обучения, развития, воспитания, коррекции, компенсации и профилактики; - анализировать реальное состояние дел в учебной и тренировочной группе, поддерживать в коллективе деловую, дружелюбную атмосферу; - защищать достоинство и интересы обучающихся и спортсменов, в том числе, паралимпийцев, сурдлимпийцев, специальных олимпийцев, помогать детям, оказавшимся в конфликтной ситуации и/или неблагоприятных условиях; - использовать в практике своей работы психологические подходы: культурно-исторический, деятельностный и развивающий; - составить психолого-педагогическую характеристику (профиль) личности; - устанавливать педагогически целесообразные отношения с участниками процесса физкультурно-спортивной деятельности, в том числе, с инвалидами и лицами с ограниченными возможностями здоровья; - применять технологии развития лидерских качеств и умений; - применять психологические приемы: постановка цели, сочетание видов оценки, психолого-педагогическая поддержка, психотехнические упражнения, групповые нормы.</p>	
		<p>УК-3.3. Имеет опыт: - решения образовательных, воспитательных, развивающих, коррекционных, компенсаторных и профилактических задач в процессе физкультурно-спортивной деятельности</p>	<p>Этап формирования навыков и получения опыта</p>
<p>УК-5</p>	<p>Способен воспринимать межкультурное разнообразие общества в социально-историческом, этическом и философском контекстах</p>	<p>УК-5.1. Знает: - сущностные характеристики основных периодов в развитии философской мысли; - основные социальные институты, обеспечивающие воспроизводство социальных отношений в сфере физической культуры, здравоохранения,</p>	<p>Этап формирования знаний</p>

		<p>социальной защиты; - особенности мотивации к участию в занятиях физическими упражнениями и спортом в группах различного возраста, пола, уровня здоровья, профессии и социального статуса; - механизмы социализации личности в спорте и адаптивном спорте; - закономерности и особенности развития исторического процесса, его движущие силы, роль человека в нем; - основные исторические формы взаимодействия человека, в том числе, с инвалидностью, и общества, политические концепции; - различные подходы к оценке и периодизации всемирной и отечественной истории; - основные этапы и важнейшие события истории России; - роль в историческом развитии России выдающихся деятелей отечественной истории; - геополитическое положение России, ее национальные задачи во внешней политике; - роль и место российской цивилизации во всемирном историческом процессе; - периодизацию истории физической культуры, адаптивной физической культуры, социальную сущность, структуру и функции физической культуры, адаптивной физической культуры; - цели, задачи, основные компоненты педагогического процесса в сфере физической культуры, адаптивной физической культуры.</p>	
		<p>УК-5.2. Умеет: - найти в основных периодах в развитии философской мысли общее и особенное, указать специфические социально-экономические, религиозно-мировоззренческие и этнокультурные черты каждого из периодов; - анализировать социальные истоки и мотивацию к участию в занятиях физическими упражнениями и спортом различных социальных слоев и групп, закономерности выбора вида спорта, вида</p>	<p>Этап формирования умений</p>

		<p>адаптивного спорта и двигательной активности; - понимать групповую динамику и особенности межличностных отношений в группах различного социального состава, возраста, состояния здоровья и пола, занимающихся спортом и физической культурой, адаптивным спортом и адаптивной физической культурой; - правильно подобрать инвентарий для выявления эффективности профессиональной работы (занятий физической культурой и спортом, адаптивной физической культурой и адаптивным спортом), и определения уровня физического, психического и социального здоровья занимающихся; - выделять стержень исторических фактов и событий и видеть причинно-следственные связи; - раскрывать суть исторического процесса: его закономерности, движущие силы; - давать объективную характеристику и интерпретацию исторического события, этапа, исторического деятеля; - формировать и аргументировано отстаивать собственную позицию по различным проблемам истории; - соотносить общие исторические процессы и отдельные факты, выявлять существенные черты исторических процессов, явлений и событий; - осознавать себя как активного участника исторического процесса, как преемственную и неотъемлемую часть своего народа, динамично развивающейся исторической и культурной общности; - понимать социальную значимость профессии в сфере физической культуры и адаптивной физической культуры, национальные интересы, ценность труда и служения на благо Отечества; - устанавливать причинно-следственные связи между явлениями, пространственные и временные рамки изучаемых исторических явлений в области физической культуры и спорта,</p>	
--	--	--	--

		адаптивной физической культуры и адаптивного спорта.	
		УК-5.3. Имеет опыт: - анализа исторических источников, политических программ, общественных процессов; - социологического анализа данных о результатах деятельности организаций физической культуры и спорта, адаптивной физической культуры и адаптивного спорта, оценки эффективности их деятельности, прогнозирования условий и направления ее развития в социально-культурном контексте; - аргументированного доказательства социальной и личной значимости избранного вида спорта, вида адаптивного спорта и физкультурно-спортивной деятельности, в том числе, с инвалидами и лицами с ограниченными возможностями здоровья; - проведения теоретических занятий и бесед со спортсменами о содержании и значении спортивной этики, недопустимости использования допинга, скрытых и явных нарушений спортивных правил, участия в договорных играх; - организации участия обучающихся и спортсменов в мероприятиях патриотического характера.	Этап формирования навыков и получения опыта

#### 4.3 Описание показателей и критериев оценивания компетенций на различных этапах их формирования, описание шкал оценивания

Код компетенции	Этапы формирования компетенций	Показатель оценивания компетенции	Критерии и шкалы оценивания
УК-3; УК-5	Этап формирования знаний.	Теоретический блок вопросов.  Уровень освоения программного материала, логика и грамотность изложения, умение самостоятельно обобщать и излагать материал	1) обучающийся глубоко и прочно освоил программный материал, исчерпывающе, последовательно, грамотно и логически стройно его излагает, тесно увязывает с задачами и будущей деятельностью, не затрудняется с ответом при видоизменении задания, умеет самостоятельно

			<p>обобщать и излагать материал, не допуская ошибок:  ( 9-10] баллов;  2) обучающийся твердо знает программный материал, грамотно и по существу излагает его, не допуская существенных неточностей в ответе на вопрос, может правильно применять теоретические положения:  [8-9) баллов;  3) обучающийся освоил основной материал, но не знает отдельных деталей, допускает неточности, недостаточно правильные формулировки, нарушает последовательность в изложении программного материала:  (6-8) баллов;  4) обучающийся не знает значительной части программного материала, допускает существенные ошибки:  [0-6] баллов.</p>
УК-3; УК-5	Этап формирования умений	<p>Аналитическое задание (<i>задачи, ситуационные задания, кейсы, проблемные ситуации и т.д.</i>)</p> <p>Практическое применение теоретических положений применительно к профессиональным задачам, обоснование принятых решений</p>	<p>1) свободно справляется с задачами и практическими заданиями, правильно обосновывает принятые решения, задание выполнено верно, даны ясные аналитические выводы к решению задания, подкрепленные теорией:  ( 9-10] баллов;  2) владеет необходимыми умениями и навыками при выполнении практических заданий, задание выполнено верно, отмечается хорошее развитие аргумента, однако</p>



УК-3; УК-5	Этап формирования навыков и получения опыта.	<p>Аналитическое задание (<i>задачи, ситуационные задания, кейсы, проблемные ситуации и т.д.</i>)</p> <p>Решение практических заданий и задач, владение навыками и умениями при выполнении практических заданий, самостоятельность, умение обобщать и излагать материал.</p>	<p>отмечены погрешности в ответе, скорректированные при собеседовании: [8-9) баллов;</p> <p>3) испытывает затруднения в выполнении практических заданий, задание выполнено с ошибками, отсутствуют логические выводы и заключения к решению: (6-8) баллов;</p> <p>4) практические задания, задачи выполняет с большими затруднениями или задание не выполнено вообще, или задание выполнено не до конца, нет четких выводов и заключений по решению задания, сделаны неверные выводы по решению задания: [0-6] баллов.</p>
------------	--	--	--

#### 4.4 Типовые контрольные задания или иные материалы, необходимые для оценки знаний, умений, навыков и (или) опыта деятельности, характеризующих этапы формирования компетенций в процессе освоения образовательной программы

##### Примерные вопросы для проведения промежуточной аттестации обучающихся по дисциплине

###### *Теоретический блок вопросов:*

1. Становление и основные этапы развития социологии как науки
2. Социологический проект О. Конта.
3. Западная социология.
4. Развитие социологии в России.
5. Объект и предмет социологии, ее место в системе общественных наук.
6. Структура социологического знания.
7. Функции социологии.
8. Социологические законы: сущность, особенности и классификация.
9. Система основных понятий в социологии.
10. Социальные связи, взаимодействия и отношения.
11. Общество как целостная социокультурная система.
12. Социальная структура общества.
13. Социальная стратификация и социальная мобильность.
14. Социальные группы и общности.

15. Социальные институты и организации.
16. Социальные движения.
17. Гражданское общество и государство.
18. Личность как активный субъект жизнедеятельности.
19. Социальный статус и социальные роли личности.
20. Социализация личности, девиация и социальный контроль.
21. Культура: сущность, структура, формы.
22. Социальная коммуникация.
23. Социальные изменения, революции, реформы и социальный прогресс.
24. Социальная напряженность и социальный конфликт.
25. Формирование мировой системы и процессы глобализации.
26. Особенности, проблемы и возможные альтернативы развития российского общества.
27. Методы сбора информации в социологии.
28. Структура и функции эмпирического социологического исследования.
29. Количественные методы сбора эмпирической информации в социологии.
30. Качественные методы сбора эмпирической информации в социологии.
31. Социологический опрос, его виды, возможности и ограничения.
32. Метод наблюдения.
33. Социальный эксперимент.
34. Анализ документов как метод сбора вторичной информации.
35. Анкетирование и интервьюирование как виды опроса.
36. Социометрический метод изучения внутригрупповых отношений.
37. Традиционный анализ документов.
38. Контент-анализ документов.
39. Понятие документа в социологии, классификация документов.
40. Социологическое исследование, его сущность и функции.
41. Структура социологического исследования.
42. Виды социологических исследований.
43. Программа социологического исследования.
44. Методологическая часть программы исследования.
45. Методическая часть программы исследования.
46. Организационно-технические аспекты проведения исследования.
47. Социологическое исследование социальной сферы

**Аналитическое задание (задачи, ситуационные задания, кейсы, проблемные ситуации и т.д.):**

1. Определите социологическое исследование как алгоритм;
2. Сформируйте программу прикладного социологического исследования;
3. Определите структуру программы социологического исследования;
4. Сформируйте рабочий организационный план исследования;
5. Перечислите основные методы сбора эмпирической информации в социологии;
6. Назовите основные виды социологических исследований.
7. Перечислите основные количественные методы сбора эмпирической информации в социологии;
8. Сформируйте программу количественного социологического исследования.
9. Перечислите основные качественные методы сбора эмпирической информации в социологии;
10. Сформируйте программу качественного социологического исследования.

11. Перечислите основные социологические методы сбора эмпирической информации в социальной сфере;
12. Сформируйте программу социологического исследования в социальной сфере.
13. Сформируйте систему объективных и субъективных показателей для изучения уровня жизни населения
14. Каких представителей отечественной социологии Вы знаете?
15. С творчеством каких ученых связано восприятие российской социологии за рубежом?
16. Опишите объект и предмет социологии.
17. Расскажите о структуре социологического знания. Назовите теории среднего уровня в социологии.
18. Перечислите функции социологии.
19. Раскройте суть понятия «социальное»
20. Приведите примеры социальных институтов общества
21. Назовите признаки социальных институтов, дайте их общую характеристику
22. Раскройте суть концепций социальной стратификации и социальной мобильности; флуктуации; связь типа социальной мобильности и типа общества; «каналы вертикальной циркуляции» – «лифты» социальной мобильности
23. Опишите социальную связь как социальный контакт и как социальное взаимодействие
24. Назовите виды социальной стратификации
25. Дайте краткую характеристику понятию «социальный статус личности»; дайте краткую характеристику понятию «социальная роль личности».
26. Определите понятие «девиантное поведение»
27. Определите понятие «социализация»
28. Охарактеризуйте смысловое содержание понятий «индивид» и «личность». Назовите основные концепции структуры личности в социологии.
29. Перечислите показатели структурного анализа личности в социологии
30. Дайте краткую характеристику процессу социализации в социологии.
31. Назовите виды статусов в социологии.
32. Опишите социальные связи, их внутреннее строение
33. Опишите регуляцию социальной связи
34. Перечислите основные законы социологии, опишите их специфику
35. Какой вклад внесли российские социологи в развитие мировой социологии?
36. Произведите анализ исторических предпосылок выделения социологии в отдельную научную дисциплину.
37. Раскройте содержание социально-политических концепций 18 века. Перечислите социально-экономические и политические условия появления мировой социологической науки.
38. Назовите основные этапы становления и особенности российской социологии.
39. Расскажите о научных течениях в современной российской социологии.
40. Каких представителей классической социологии Вы знаете?
41. Выполните сравнительную характеристику концепций О. Конта и Г. Спенсера.
42. Произведите анализ теоретических трудов М. Вебера. Выявите основные черты его научных воззрений.
43. Назовите основных представителей современных социологических теорий.
44. Раскройте объект и предмет социологии. Покажите ее соотношение с другими науками. Какова структура социологической науки?
45. Какие основные категории социологии Вам известны?
46. Перечислите известные Вам социологические теории среднего уровня.
47. Раскройте суть теории социального действия. Определите типы социальных взаимодействий.

#### **4.5 Методические материалы, определяющие процедуры оценивания знаний, умений, навыков и (или) опыта деятельности, характеризующих этапы формирования компетенций**

Промежуточная аттестация по дисциплине проводится в соответствии с Положением о промежуточной аттестации обучающихся по основным профессиональным образовательным программам высшего образования – программам бакалавриата в Российском государственном социальном университете и Положение о балльно-рейтинговой системе оценки успеваемости обучающихся по основным профессиональным образовательным программам высшего образования - программам бакалавриата в Российском государственном социальном университете.

На промежуточную аттестацию отводится 20 рейтинговых баллов.

Ответы обучающегося на контрольном мероприятии промежуточной аттестации оцениваются педагогическим работником по 20 - балльной шкале, а итоговая оценка по дисциплине выставляется по системе зачтено/не зачтено для зачета.

Критерии выставления оценки определяются Положением о балльно-рейтинговой системе оценки успеваемости обучающихся по основным профессиональным образовательным программам высшего образования - программам бакалавриата в Российском государственном социальном университете.

### **РАЗДЕЛ 5. УСЛОВИЯ РЕАЛИЗАЦИИ ДИСЦИПЛИНЫ**

#### **5.1. Перечень основной и дополнительной учебной литературы для освоения дисциплины**

##### **5.1.1. Основная литература**

1. Волков, Ю.Е. Социология : учебное пособие / Ю.Е. Волков. – Москва : Дашков и К°, 2020. – 398 с. – Режим доступа: по подписке. – URL: <https://biblioclub.ru/index.php?page=book&id=573133> – Библиогр. в кн.
2. Социология : учебник для вузов / А. Е. Хренов [и др.] ; под общей редакцией А. С. Тургаева. — 2-е изд., испр. и доп. — Москва : Издательство Юрайт, 2020. — 397 с. — (Высшее образование). — ISBN 978-5-534-07506-9. — Текст : электронный // ЭБС Юрайт [сайт]. — URL: <https://urait.ru/bcode/453729> Текст : электронный
3. Горохов, В. Ф. Социология в 2 ч. Часть 1 : учебник и практикум для вузов / В. Ф. Горохов. — 2-е изд., испр. и доп. — Москва : Издательство Юрайт, 2020. — 250 с. — (Высшее образование). — ISBN 978-5-534-08963-9. — Текст : электронный // ЭБС Юрайт [сайт]. — URL: <https://urait.ru/bcode/450987>
4. Горохов, В. Ф. Социология в 2 ч. Часть 2 : учебник и практикум для вузов / В. Ф. Горохов. — 2-е изд., испр. и доп. — Москва : Издательство Юрайт, 2020. — 249 с. — (Высшее образование). — ISBN 978-5-534-08965-3. — Текст : электронный // ЭБС Юрайт [сайт]. — URL: <https://urait.ru/bcode/454273>

##### **5.1.2. Дополнительная литература**

1. Горчицкая, Е.А. Социология: планы семинарских занятий и методические указания : [16+] / Е.А. Горчицкая, И.В. Лоткин. – Москва ; Берлин : Директ-Медиа, 2019. – 55 с. –

- Режим доступа: по подписке. – URL: <http://biblioclub.ru/index.php?page=book&id=564390> – Библиогр. в кн. – ISBN 978-5-4499-0213-9. – DOI 10.23681/564390. – Текст : электронный.
2. Павленок, П.Д. Социология : учебное пособие : [16+] / П.Д. Павленок, Л.И. Савинов, Г.Т. Журавлев. – 3-е изд. – Москва : Дашков и К°, 2018. – 734 с. : ил. – Режим доступа: по подписке. – URL: <https://biblioclub.ru/index.php?page=book&id=573154> – Библиогр. в кн. – ISBN 978-5-394-01971-5. – Текст : электронный.
  3. Социология : учебно-методическое пособие : [16+] / сост. С.В. Ивлев ; Кемеровский государственный университет. – Кемерово : Кемеровский государственный университет, 2019. – 54 с. – Режим доступа: по подписке. – URL: <http://biblioclub.ru/index.php?page=book&id=574213> – Библиогр. в кн. – ISBN 978-5-8353-2415-6. – Текст : электронный.
  4. Кичерова, М.Н. Социальная структура и социальная стратификация: учебно-методическое пособие для студентов направления 39.03.01 «Социология» : [16+] / М.Н. Кичерова, Г.З. Ефимова ; отв. ред. Е.В. Андрианова ; Тюменский государственный университет. – Тюмень : Тюменский государственный университет, 2018. – 124 с. : ил. – Режим доступа: по подписке. – URL: <http://biblioclub.ru/index.php?page=book&id=572776> – Библиогр.: с. 116 - 117. – Текст : электронный.
  5. Кичерова, М.Н. Прикладной семинар по профилю: учебно-методическое пособие для студентов направления 39.03.01 «Социология» очной формы обучения : [16+] / М.Н. Кичерова, Г.З. Ефимова ; отв. ред. Е.В. Андрианова ; Тюменский государственный университет. – Тюмень : Тюменский государственный университет, 2019. – 48 с. : ил. – Режим доступа: по подписке. – URL: <http://biblioclub.ru/index.php?page=book&id=572774> – Библиогр.: с. 39. – Текст : электронный
  6. Кед, А.П. Современные информационные технологии в социальных науках: учебно-методическое пособие для студентов направления 39.03.01 (040100.62) «Социология», очной формы обучения : [16+] / А.П. Кед ; отв. ред. Г.Ф. Ромашкина ; Тюменский государственный университет. – Тюмень : Тюменский государственный университет, 2015. – 76 с. : ил. – Режим доступа: по подписке. – URL: <http://biblioclub.ru/index.php?page=book&id=572771> – Библиогр. в кн. – Текст : электронный
  7. Лапин, Н. И. Социология. Хрестоматия в 2 т. Том 1 : учебное пособие для вузов / Н. И. Лапин, А. Г. Здравомыслов, В. Г. Кузьминов ; под общей редакцией Н. И. Лапина. — 2-е изд., испр. и доп. — Москва : Издательство Юрайт, 2020. — 434 с. — (Высшее образование). — ISBN 978-5-534-09593-7. — Текст : электронный // ЭБС Юрайт [сайт]. — URL: <https://urait.ru/bcode/452486>
  8. Багдасарьян, Н. Г. Социология : учебник и практикум для вузов / Н. Г. Багдасарьян, М. А. Козлова, Н. Р. Шушанян ; под общей редакцией Н. Г. Багдасарьян. — 2-е изд., перераб. и доп. — Москва : Издательство Юрайт, 2020. — 448 с. — (Высшее образование). — ISBN 978-5-534-02135-6. — Текст : электронный // ЭБС Юрайт [сайт]. — URL: <https://urait.ru/bcode/449672>
  9. Кухарчук, Д. В. Социология : учебник и практикум для вузов / Д. В. Кухарчук. — Москва : Издательство Юрайт, 2020. — 321 с. — (Высшее образование). — ISBN 978-5-534-02706-8. — Текст : электронный // ЭБС Юрайт [сайт]. — URL: <https://urait.ru/bcode/451112>

## 5.2. Перечень ресурсов информационно-коммуникационной сети «Интернет», необходимых для освоения дисциплины

Федеральное агентство по туризму Режим доступа: [www.Ростуризм.ру](http://www.Ростуризм.ру)

Сайт Госкомстата Режим доступа: [www.Госкомстат.ру](http://www.Госкомстат.ру)

Электронная юридическая библиотека «ЮристЛиб». Режим доступа: <http://www.juristlib.ru/>.

Официальный сайт Института социологии Российской академии наук [www.isras.ru](http://www.isras.ru)

Официальный сайт Института социально-политических исследований РАН [www.isprras.ru](http://www.isprras.ru)

Официальный сайт международной социологической ассоциации [www.isa-sociology.org](http://www.isa-sociology.org)

Официальный сайт всероссийского центра изучения общественного мнения [www.wciom.ru](http://www.wciom.ru)

Официальный сайт Аналитического центра Юрия Левады «Левада-центр» [www.levada.ru](http://www.levada.ru)

Официальный сайт Фонда «Общественное мнение» [www.fom.ru](http://www.fom.ru)

Официальный сайт факультета социологии Российского государственного социального университета [www.socio.rgsu.net](http://www.socio.rgsu.net)

Институт социологии РАН <http://www.isras.ru/>

Институт научной информации по общественным наукам <http://www.inion.ru/>

Российская государственная библиотека// электронный каталог <http://www.rsl.ru/ru/s97/s339/>

Факультет социологии МГУ / электронная библиотека <http://lib.socio.msu.ru/l/library>

РГСУ//научные журналы <http://lib.socio.msu.ru/l/library>

Президентская библиотека <http://www.prlib.ru>

Национальная электронная библиотека <http://www.rusneb.ru>

Демоскоп//электронный журнал <http://demoscope.ru>

Федеральная служба государственной статистики РФ <http://www.gks.ru>

Название электронного ресурса	Описание электронного ресурса	Используемый для работы адрес
Университетская информационная система РОССИЯ (УИС РОССИЯ)	Университетская информационная система РОССИЯ (УИС РОССИЯ) – электронная библиотека и база для исследований и учебных курсов в области экономики, управления, социологии, лингвистики, философии, филологии, международных отношений и других гуманитарных наук. УИС РОССИЯ поддерживается на базе Научно-исследовательского вычислительного центра МГУ имени М.В. Ломоносова	<a href="https://uisrussia.msu.ru/">https://uisrussia.msu.ru/</a> 100% доступ
Электронная библиотека учебников	На сайте представлены учебники, лекции, доклады, монографии по естественным и гуманитарным наукам.	<a href="http://studentam.net">http://studentam.net</a> 100% доступ
Cyberleninka	Содержит каталог научной периодики по большому количеству научных дисциплин, который содержит полную информацию о научных журналах в электронном виде, включающую их описания и все вышедшие выпуски с содержанием, темами научных статей и	<a href="http://cyberleninka.ru/journal">http://cyberleninka.ru/journal</a> 100% доступ

Единое окно доступа к образовательным ресурсам	их полными текстами. Информационная система предоставляет свободный доступ к каталогу образовательных интернет-ресурсов и полнотекстовой электронной учебно-методической библиотеке для общего и профессионального образования	<a href="http://window.edu.ru/library">http://window.edu.ru/library</a> 100% доступ
Электронные библиотеки. Электронные библиотеки, словари, энциклопедии	Интернет-ресурсы образовательного и научно-образовательного назначения, оформленные в виде электронных библиотек, словарей и энциклопедий, предоставляют открытый доступ к полнотекстовым информационным ресурсам, представленным в электронном формате — учебникам и учебным пособиям, хрестоматиям и художественным произведениям, историческим источникам и научно-популярным статьям, справочным изданиям и др.	<a href="http://gigabaza.ru/doc/131454.html">http://gigabaza.ru/doc/131454.html</a> 100% доступ

### 5.3 Методические указания для обучающихся по освоению дисциплины

Освоение обучающимся дисциплины «Социология» предполагает изучение материалов дисциплины на аудиторных занятиях и в ходе самостоятельной работы. Аудиторные занятия проходят в форме лекций, семинаров и практических занятий. Самостоятельная работа включает разнообразный комплекс видов и форм работы обучающихся.

Для успешного освоения дисциплины и достижения поставленных целей необходимо внимательно ознакомиться с рабочей программы учебной дисциплины, доступной в электронной информационно-образовательной среде РГСУ.

Следует обратить внимание на списки основной и дополнительной литературы, на предлагаемые преподавателем ресурсы информационно-телекоммуникационной сети Интернет. Эта информация необходима для самостоятельной работы обучающегося.

При подготовке к аудиторным занятиям необходимо помнить особенности каждой формы его проведения.

Подготовка к учебному занятию лекционного типа заключается в следующем.

С целью обеспечения успешного обучения обучающийся должен готовиться к лекции, поскольку она является важнейшей формой организации учебного процесса, поскольку:

- знакомит с новым учебным материалом;
- разъясняет учебные элементы, трудные для понимания;
- систематизирует учебный материал;
- ориентирует в учебном процессе.

С этой целью:

- внимательно прочитайте материал предыдущей лекции;
- ознакомьтесь с учебным материалом по учебнику и учебным пособиям с темой прочитанной лекции;

- внесите дополнения к полученным ранее знаниям по теме лекции на полях лекционной тетради;

- запишите возможные вопросы, которые вы зададите лектору на лекции по материалу изученной лекции;
- постарайтесь уяснить место изучаемой темы в своей подготовке;
- узнайте тему предстоящей лекции (по тематическому плану, по информации лектора) и запишите информацию, которой вы владеете по данному вопросу.

Подготовка к занятию семинарского типа

При подготовке и работе во время проведения занятий семинарского типа следует обратить внимание на следующие моменты: на процесс предварительной подготовки, на работу во время занятия, обработку полученных результатов, исправление полученных замечаний.

Предварительная подготовка к учебному занятию семинарского типа заключается в изучении теоретического материала в отведенное для самостоятельной работы время, ознакомление с инструктивными материалами с целью осознания задач практического занятия.

Работа во время проведения учебного занятия семинарского типа включает:

- консультирование студентов преподавателями и вспомогательным персоналом с целью предоставления исчерпывающей информации, необходимой для самостоятельного выполнения предложенных преподавателем задач;
- самостоятельное выполнение заданий согласно обозначенной учебной программой тематики.

Обработка, обобщение полученных результатов проводится обучающимися самостоятельно или под руководством преподавателя (в зависимости от степени сложности поставленных задач). В результате оформляется индивидуальный отчет. Подготовленная к сдаче на контроль и оценку работа сдается преподавателю. Форма отчетности может быть письменная, устная или две одновременно. Главным результатом в данном случае служит получение положительной оценки по каждой лабораторной работе/практическому занятию. Это является необходимым условием при проведении рубежного контроля и допуска к зачету. При получении неудовлетворительных результатов обучающийся имеет право в дополнительное время пересдать преподавателю работу до проведения промежуточной аттестации.

Самостоятельная работа.

Для более углубленного изучения темы задания для самостоятельной работы рекомендуется выполнять параллельно с изучением данной темы. При выполнении заданий по возможности используйте наглядное представление материала. Более подробная информация о самостоятельной работе представлена в разделах «Учебно-методическое обеспечение самостоятельной работы по дисциплине (модулю)», «Методические указания к самостоятельной работе по дисциплине (модулю)».

## **5.4 Информационно-технологическое обеспечение образовательного процесса по дисциплине**

### **5.4.1. Средства информационных технологий**

1. Персональные компьютеры;
2. Средства доступа к Интернет;
3. Проектор.

### **5.4.2. Программное обеспечение**

1. Microsoft Office (Word, Excel) и др\*.



### 5.4.3. Информационные справочные системы

№№	Название электронного ресурса	Описание электронного ресурса	Используемый для работы адрес
1.	ЭБС «Университетская библиотека онлайн»	Электронно-библиотечная система, электронные книги и аудиокниг, учебники для ВУЗов, средних специальных учебных заведений и школы, а также научные монографии, научная периодика, в т.ч. журналы ВАК.	<a href="http://biblioclub.ru/">http://biblioclub.ru/</a> 100% доступ
2.	Научная электронная библиотека eLIBRARY.ru	Поиск по рефератам и полным текстам статей, опубликованных в российских и зарубежных научно-технических журналах.	<a href="http://elibrary.ru/">http://elibrary.ru/</a> Доступ с любого компьютера в сети Университета на 276 журналов по подписке Университета. Доступ к 5493 журналам с полным текстом в открытом доступе, из них российских журналов 5022.
3.	ЭБС издательства «Юрайт»	Электронно-библиотечная система, коллекция электронных версий книг.	<a href="http://www.biblio-online.ru/">http://www.biblio-online.ru/</a> 100% доступ
4.	ЭБС издательства "ЛАНЬ"	Электронно-библиотечная система, коллекция электронных версий книг.	<a href="http://e.lanbook.com/">http://e.lanbook.com/</a> 100% доступ
5.	ЭБС "Book.ru"	Электронно-библиотечная система, коллекция электронных версий книг.	<a href="http://www.book.ru">http://www.book.ru</a> 100% доступ
6.	База данных EastView	Полнотекстовая база данных периодики.	<a href="http://ebiblioteka.ru/">http://ebiblioteka.ru/</a> С любого компьютера в сети Университета
7.	База данных международного индекса научного цитирования – Scopus:	Библиографическая и реферативная информация и инструменты для отслеживания цитируемости статей, опубликованных в научных изданиях.	<a href="http://www.scopus.com/">http://www.scopus.com/</a> Доступ с любого компьютера в сети Университета.
8.	Международный индекс научного цитирования Web of Science (Web of Knowledge)	Библиографическая и реферативная информация и инструменты для отслеживания цитируемости статей, опубликованных в научных изданиях. Университета.	<a href="http://webofknowledge.com;">http://webofknowledge.com;</a> Доступ с любого компьютера в сети Университета.
9	Президентская библиотека им. Б.Н.Ельцина	Общегосударственное электронное хранилище цифровых копий важнейших документов по истории, теории и практике российской государственности, русскому языку, а также мультимедийных образовательных, научно-образовательных, культурно-	<a href="https://www.prlib.ru/">https://www.prlib.ru/</a> Доступ в электронном читальном зале Научной библиотеки Университета.

		просветительских и информационно-аналитических ресурсов.	
10	Национальная электронная библиотека	Крупнейшее собрание книг, диссертаций, музыкальных нот, карт и прочих материалов.	<a href="https://rusneb.ru/">https://rusneb.ru/</a> доступ к полной коллекции с компьютеров в электронном читальном зале Научной библиотеки Университета
11.	Видеотека учебных фильмов «Решение»	Коллекция учебных видеофильмов	<a href="http://eduvideo.online">http://eduvideo.online</a> 100% доступ

### 5.5 Материально-техническое обеспечение образовательного процесса по дисциплине

Для изучения дисциплины «Социология» в рамках реализации основной профессиональной образовательной программы высшего образования – программы бакалавриата по направлению подготовки 49.03.02 *Физическая культура для лиц с отклонениями в состоянии здоровья (адаптивная физическая культура)* используются:

**Учебная аудитория для занятий лекционного типа** оснащена специализированной мебелью (стол для преподавателя, парты, стулья, доска для написания мелом); техническими средствами обучения (видеопроjectionное оборудование, средства звуковоспроизведения, экран и имеющие выход в сеть Интернет).

**Учебная аудитория для занятий семинарского типа:** оснащена специализированной мебелью (стол для преподавателя, парты, стулья, доска для написания мелом); техническими средствами обучения (видеопроjectionное оборудование, средства звуковоспроизведения, экран и имеющие выход в сеть Интернет).

**Помещения для самостоятельной работы обучающихся:** оснащены специализированной мебелью (парты, стулья) техническими средствами обучения (персональные компьютеры с доступом в сеть Интернет и обеспечением доступа в электронно-информационную среду университета, программным обеспечением).

### 5.6 Образовательные технологии

При реализации дисциплины «Социология» применяются различные образовательные технологии, в том числе технологии электронного обучения.

Освоение дисциплины «Социология» предусматривает использование в учебном процессе активных и интерактивных форм проведения учебных занятий в форме (деловых и ролевых игр, разбор конкретных ситуаций, психологические и иные тренинги) в сочетании с внеаудиторной работой с целью формирования и развития **профессиональных** навыков обучающихся.

При освоении дисциплины «Социология» предусмотрено применением электронного обучения.

Учебные часы дисциплины «Социология» предусматривают классическую контактную работу преподавателя с обучающимся в аудитории и контактную работу посредством электронной информационно-образовательной среды в синхронном и асинхронном режиме (вне аудитории) посредством применения возможностей компьютерных технологий (электронная почта, электронный учебник, тестирование, вебинар, видеофильм, презентация, форум и др.).

В рамках дисциплины «Социология» предусмотрены встречи с руководителями и работниками организаций, деятельность которых связана с *направленностью* реализуемой основной профессиональной образовательной программы высшего образования – программы

бакалавриата.

### ЛИСТ РЕГИСТРАЦИИ ИЗМЕНЕНИЙ

№ п/п	Содержание изменения	Реквизиты документа об утверждении изменения	Дата введения изменения
1.	Утверждена и введена в действие решением кафедры социологии на основании Федерального государственного образовательного стандарта высшего образования по направлению подготовки 49.03.02 «Физическая культура для лиц с отклонениями в состоянии здоровья (адаптивная физическая культура)» (уровень бакалавриата), утвержденным приказом Министерства образования и науки Российской Федерации от 19.09.2017 г. № 942	Протокол заседания кафедры № 9 от «08» мая 2019 года	01.09.2019
2.	Актуализирована с учетом развития науки, культуры, экономики, техники, технологий и социальной сферы	Протокол заседания Ученого совета факультета №_9 от «29» апреля 2020 года	01.09.2020



Министерство науки и высшего образования Российской Федерации  
Федеральное государственное бюджетное образовательное учреждение  
высшего образования  
«Российский государственный социальный университет»

УТВЕРЖДАЮ

Декан факультета физической культуры

А.С. Махов

18 мая 2020 г.

**РАБОЧАЯ ПРОГРАММА ДИСЦИПЛИНЫ  
ПРОЕКТНАЯ ДЕЯТЕЛЬНОСТЬ**

**Направление подготовки**

*«49.03.02 Физическая культура для лиц с отклонениями в состоянии здоровья  
(адаптивная физическая культура)»*

**Направленность**

*«Физическая реабилитация и рекреация»*

**ПРОГРАММА БАКАЛАВРИАТА**

**Форма обучения**

*Очная, заочная*

Москва 2020

Рабочая программа дисциплины «Проектная деятельность» разработана на основании федерального государственного образовательного стандарта высшего образования – *бакалавриата по направлению подготовки 49.03.02 Физическая культура для лиц с отклонениями в состоянии здоровья (адаптивная физическая культура) (уровень бакалавриата)*, утвержденного приказом Министерства образования и науки Российской Федерации от 19.09.2017 г. № 942, учебного плана по основной профессиональной образовательной программе высшего образования – *программе бакалавриата по направлению подготовки 49.03.02 Физическая культура для лиц с отклонениями в состоянии здоровья (адаптивная физическая культура)*, а также с учетом профессиональных стандартов, сопряженных с профессиональной деятельностью выпускника:

- 03.007 «Специалист по реабилитационной работе в социальной сфере»;
- 05.002 «Тренер по адаптивной физической культуре и адаптивному спорту»;
- 05.004 «Инструктор-методист по адаптивной физической культуре и адаптивному спорту»;
- 05.006 «Сопровождающий инвалидов, лиц с ограниченными возможностями здоровья и несовершеннолетних».

Рабочая программа дисциплины разработана рабочей группой в составе: Кандидат педагогических наук, доцент, доцент факультета физической культуры РГСУ Латушкина Е.Н.

Руководитель основной профессиональной образовательной программы кандидат педагогических наук, доцент, заведующий кафедрой АФК и Р




А.В. Корнев

(подпись)

Рабочая программа дисциплины обсуждена и утверждена на заседании Ученого совета факультета  
Протокол № 9 от 15 мая 2020 года

Декан факультета физической культуры д-р пед. наук, доцент



А.С. Махов

Рабочая программа дисциплины рекомендована к утверждению представителями организаций-работодателей:

Генеральный директор Национального центра развития технологий социальной поддержки и реабилитации «Доверие», врач высшей квалификационной категории, кандидат медицинских наук, доцент



А.Н. Комаров

(подпись)

Рабочая программа дисциплины рецензирована и рекомендована к утверждению:

Кандидат педагогических наук, доцент кафедры безопасности жизнедеятельности и адаптивной физической культуры Шуйского филиала ИвГУ



Е.А. Осокина

(подпись)

Главный врач поликлиники РГСУ, кандидат медицинских наук, доцент



Т.В. Котова

(подпись)

Согласовано  
Научная библиотека, директор



И.Г. Маляр

(подпись)

## СОДЕРЖАНИЕ

РАЗДЕЛ 1. ПАСПОРТ РАБОЧЕЙ ПРОГРАММЫ ДИСЦИПЛИНЫ .....	4
1.1 Цель и задачи дисциплины.....	4
1.2. Место дисциплины в структуре основной профессиональной образовательной программы высшего образования-программы бакалавриата.....	<b>Ошибка! Закладка не определена.</b>
1.3 Планируемые результаты обучения по дисциплине в рамках планируемых результатов освоения основной профессиональной образовательной программы высшего образования – программы бакалавриата .....	5
РАЗДЕЛ 2. СТРУКТУРА И СОДЕРЖАНИЕ ДИСЦИПЛИНЫ .....	13
2.1 Объем дисциплины, включая контактную работы обучающегося с педагогическими работниками и самостоятельную работу обучающегося .....	13
2.2. Учебно-тематический план дисциплины .....	15
РАЗДЕЛ 3. УЧЕБНО-МЕТОДИЧЕСКОЕ ОБЕСПЕЧЕНИЕ САМОСТОЯТЕЛЬНОЙ РАБОТЫ ОБУЧАЮЩИХСЯ ПО ДИСЦИПЛИНЕ.....	21
3.1. Виды самостоятельной работы обучающихся по дисциплине .....	21
3.2 Методические указания к самостоятельной работе по дисциплине .....	29
РАЗДЕЛ 4. ФОНД ОЦЕНОЧНЫХ СРЕДСТВ ДЛЯ ПРОВЕДЕНИЯ ПРОМЕЖУТОЧНОЙ АТТЕСТАЦИИ ОБУЧАЮЩИХСЯ ПО ДИСЦИПЛИНЕ .....	48
4.1. Форма промежуточной аттестации обучающегося по дисциплине .....	48
4.2. Перечень компетенций с указанием этапов их формирования в процессе освоения образовательной программы .....	48
4.3 Описание показателей и критериев оценивания компетенций на различных этапах их формирования, описание шкал оценивания .....	61
4.4 Типовые контрольные задания или иные материалы, необходимые для оценки знаний, умений, навыков и (или) опыта деятельности, характеризующих этапы формирования компетенций в процессе освоения образовательной программы .....	62
4.5 Методические материалы, определяющие процедуры оценивания знаний, умений, навыков и (или) опыта деятельности, характеризующих этапы формирования компетенций.....	62
РАЗДЕЛ 5. УСЛОВИЯ РЕАЛИЗАЦИИ ДИСЦИПЛИНЫ .....	66
5.1. Перечень основной и дополнительной учебной литературы для освоения дисциплины .....	66
5.2 Перечень ресурсов информационно-коммуникационной сети «Интернет», необходимых для освоения дисциплины .....	67
5.3 Методические указания для обучающихся по освоению дисциплины.....	68
5.4 Информационно-технологическое обеспечение образовательного процесса по дисциплине .....	69
5.5 Материально-техническое обеспечение образовательного процесса по дисциплине.....	71
5.6 Образовательные технологии .....	71
ЛИСТ РЕГИСТРАЦИИ ИЗМЕНЕНИЙ.....	72

## **РАЗДЕЛ 1. ПАСПОРТ РАБОЧЕЙ ПРОГРАММЫ ДИСЦИПЛИНЫ**

### **1.1 Цель и задачи дисциплины**

Цель дисциплины (модуля) заключается в получении обучающимися теоретических знаний о теории проектного управления, основах современной концепций управления проектами, жизненном цикле, организационной структуре, ресурсах и ограничениях проектной деятельности, о методологии управления проектами, в том числе принципах, целях и задачах проектного управления, подходах, моделях и стандартах управления проектами с последующим применением полученных знаний и практических навыков в тренерской, педагогической, организационно-методической деятельности.

Задачи дисциплины (модуля):

1. Изучение студентами основных положений управления проектами, особенностей организационной структуры компаний, использующих корпоративные системы управления проектами, ключевые взаимосвязи целей, задач, стратегии организации и ее проектной деятельности, понятие, фазы и модели жизненного цикла проекта, параметры выбора оптимальных альтернатив при осуществлении проектной деятельности в интересах достижения целей организации;

2. Овладение студентами умениями применять на практике теоретические положения анализа ресурсов и ограничений проектной деятельности, в том числе проводить мониторинг внешней и внутренней среды проекта, осуществлять планирование состава участников проекта согласно целям и задачам проектной деятельности.

3. Привитие студентам способности разработки методологических основ проектной деятельности в современных компаниях: определение круга задач в рамках поставленной цели и выбор оптимальных способов их решения.

### **1.2. Место дисциплины в структуре основной профессиональной образовательной программы высшего образования-программы бакалавриата**

Дисциплина «*Проектная деятельность*» реализуется в *обязательной части* основной образовательной программы по направлению подготовки «49.03.02 *Физическая культура для лиц с отклонениями в состоянии здоровья (адаптивная физическая культура)*» очной и заочной формам обучения.

Изучение дисциплины «*Проектная деятельность*» базируется на знаниях и умениях, полученных обучающимися ранее в ходе освоения программного материала учебных дисциплин: «Теория и методика физической культуры и спорта».

Перечень последующих учебных дисциплин, для которых необходимы знания, умения и навыки, формируемые данной учебной дисциплиной:

- «*Профессионально-ориентированная практика*»;
- «*Преддипломная практика*».

### **1.3 Планируемые результаты обучения по дисциплине в рамках планируемых результатов освоения основной профессиональной образовательной программы высшего образования – программы бакалавриата**

Процесс освоения дисциплины направлен на формирование у обучающихся следующих компетенций: УК – 1; УК- 2; УК-3; ОПК – 1; ОПК-15; в соответствии с основной профессиональной образовательной программой высшего образования – программа бакалавриата по направлению подготовки 49.03.02 *Физическая культура для лиц с отклонениями в состоянии здоровья (адаптивная физическая культура)*.



В результате освоения дисциплины обучающийся должен демонстрировать следующие результаты:

Категория компетенций	Код компетенции	Формулировка компетенции	Код и наименование индикатора достижения компетенции
Системное и критическое мышление	УК-1	Способен осуществлять поиск, критический анализ и синтез информации, применять системный подход для решения поставленных задач	<p>УК-1.1. Знает: - понятие и классификации систем; - структуру и закономерности функционирования систем; - особенности системного подхода в научном познании; - понятие о системе здравоохранения, социальной защиты и физической культуры, их целях, задачах и общих принципах; - основные технологии поиска и сбора информации; - форматы представления информации в компьютере; - правила использования ИКТ и средств связи; - информационно-поисковые системы и базы данных; - технологию осуществления поиска информации; - технологию систематизации полученной информации; - способы статистической обработки данных, особенности статистической обработки данных инвалидов и лиц с ограниченными возможностями здоровья, представленных в различных измерительных шкалах и анализ полученных результатов; - основы работы с текстовыми, графическими редакторами, электронными таблицами, электронной почтой и браузерами; - виды и формы работы с педагогической, медицинской, социально-психологической и научной литературой; - требования к оформлению библиографии (списка литературы)</p>
			<p>УК-1.2. Умеет: - работать с информацией, представленной в различной форме; - обрабатывать данные средствами стандартного программного обеспечения; - синтезировать информацию, представленную в различных источниках; - использовать контент электронной информационно-образовательной среды; - анализировать информационные ресурсы; - отличать факты от мнений, интерпретаций, оценок; - обосновывать способы решения задач научно-исследовательской направленности с позиций системного подхода; - обосновывать решение задач адаптивной физической культуры и физической культуры с позиций системного подхода.</p>
			<p>УК-1.3. Имеет опыт: - работы с персональным компьютером и поисковыми сервисами Интернета; - использования методики аналитико-синтетической обработки информации из различных информационно-поисковых систем (предметизация, аннотирование,</p>

			реферирование); - критического анализа и обобщения информации по актуальным вопросам развития адаптивной физической культуры и адаптивного спорта, физической культуры и спорта и эффективности физкультурно-спортивной деятельности, в том числе с инвалидами и лицами с ограниченными возможностями здоровья.
Разработка и реализация проектов	УК-2	Способен определять круг задач в рамках поставленной цели и выбирать оптимальные способы их решения, исходя из действующих правовых норм, имеющихся ресурсов и ограничений	<p>УК-2.1. Знает: - требования и принципы целеполагания;- принципы и методы планирования;- виды и содержание планирования в физической культуре и спорте, адаптивной физической культуре и адаптивном спорте;- методы организации и управления в области физической культуры и спорта, адаптивной физической культуры и адаптивного спорта, применяемые на федеральном и региональном уровнях; - основы планирования, бюджетирования и порядок финансирования деятельности физкультурно- спортивной организации той или иной организационно-правовой формы и формы собственности; - количественные показатели физкультурно-оздоровительной и спортивно- массовой работы с инвалидами и лицами с ограниченными возможностями здоровья; - конституцию Российской Федерации, свои гражданские права и обязанности, законы Российской Федерации и нормативные документы в области адаптивной физической культуры и адаптивного спорта, физической культуры и спорта, здравоохранения, социальной защиты и образования.</p>
			<p>УК-2.2. Умеет: - формулировать перечень взаимосвязанных задач, обеспечивающих достижение поставленной цели; - определять ожидаемые результаты решения задач; - разрабатывать различные виды планов по реализации программ в области физической культуры и спорта, адаптивной физической культуры и адаптивного спорта, комплексной реабилитации и абилитации инвалидов, детей- инвалидов и лиц с ограниченными возможностями здоровья; - осуществлять планирование физкультурно-оздоровительных и спортивно-массовых мероприятий для лиц с ограниченными возможностями здоровья, включая инвалидов, с учетом целей и задач физкультурно-спортивной организации; - проводить анализ планов с позиций правовых норм, имеющихся ресурсов и ограничений; - проводить оценку ресурсного обеспечения спортивного, физкультурно-оздоровительного или спортивно-массового мероприятия для лиц с инвалидностью и ограниченными возможностями здоровья; - ориентироваться в законодательстве и правовой литературе, принимать решения и совершать действия в соответствии с законом.</p>

			<p>УК-2.3. Имеет опыт:- планирования и реализации циклов занятий различной продолжительности по избранным видам спорта, адаптивного спорта; - планирования спортивных, физкультурно-оздоровительных и спортивно-массовых мероприятий, в том числе, для инвалидов и лиц с ограниченными возможностями здоровья; - планирования и проведения научного исследования по определению эффективности деятельности в области физической культуры и спорта, адаптивной физической культуры и адаптивного спорта, комплексной реабилитации и абилитации</p>
Командная работа и лидерство	УК-3	Способен осуществлять социальное взаимодействие и реализовывать свою роль в команде	<p>УК-3.1. Знает: - функции и средства общения; - психологические особенности общения с различными категориями групп людей (по возрасту, состоянию здоровья, этническим и религиозным признакам и др.); - источники, причины и способы управления конфликтами; - методики воспитательной работы, основные принципы деятельностного подхода, виды и приемы современных педагогических технологий; - методы убеждения, аргументации своей позиции; - сущностные характеристики и типологию лидерства; - факторы эффективного лидерства лиц с инвалидностью и ограниченными возможностями здоровья.</p>
			<p>УК-3.2. Умеет: - эффективно взаимодействовать с другими членами команды, в том числе, участвовать в обмене информацией, знаниями и опытом, и презентации результатов работы команды; - планировать, организовывать и координировать работы в коллективе; - общаться с детьми, детьми-инвалидами, признавать их достоинство, понимая и принимая их; - управлять учебными и тренировочными группами с целью вовлечения занимающихся в процесс обучения, развития, воспитания, коррекции, компенсации и профилактики; - анализировать реальное состояние дел в учебной и тренировочной группе, поддерживать в коллективе деловую, дружелюбную атмосферу; - защищать достоинство и интересы обучающихся и спортсменов, в том числе, паралимпийцев, сурдлимпийцев, специальных олимпийцев, помогать детям, оказавшимся в конфликтной ситуации и/или неблагоприятных условиях; - использовать в практике своей работы психологические подходы: культурно-исторический, деятельностный и развивающий; - составить психолого-педагогическую характеристику (профиль) личности; - устанавливать педагогически целесообразные отношения с участниками процесса физкультурно-спортивной</p>

			<p>деятельности, в том числе, с инвалидами и лицами с ограниченными возможностями здоровья; - применять технологии развития лидерских качеств и умений; - применять психологические приемы: постановка цели, сочетание видов оценки, психолого-педагогическая поддержка, психотехнические упражнения, групповые нормы.</p> <p>УК-3.3. Имеет опыт: - решения образовательных, воспитательных, развивающих, коррекционных, компенсаторных и профилактических задач в процессе физкультурно-спортивной деятельности.</p>
Обучение	ОПК-1	<p>Способен проводить занятия и физкультурно-спортивные мероприятия с использованием средств, методов и приемов базовых видов физкультурно-спортивной деятельности по двигательному и когнитивному обучению и физической подготовке лиц с отклонениями в состоянии здоровья</p>	<p>ОПК-1.1. Знает: - историю и современное состояние гимнастики, легкой атлетики, плавания, подвижных и спортивных игр, лыжного спорта, их место и значение в физической культуре, науке и образовании; - значение и виды гимнастики, легкой атлетики, спортивных и подвижных игр, плавания, лыжного спорта как базовых видов спорта; - воспитательные возможности занятий гимнастикой, легкой атлетикой, плаванием, подвижными и спортивными играми, лыжным спортом; - терминологию гимнастики, легкой атлетики, плавания, подвижных и спортивных игр, лыжного спорта; - средства гимнастики и возможности их применения в физкультурно- спортивной и социальной деятельности; - основы обучения гимнастическим упражнениям; - способы (варианты) рационального размещения занимающихся для выполнения гимнастических упражнений; - основы техники ходьбы, бега, прыжков и метаний, технику видов легкой атлетики (бега на короткие, средние и длинные дистанции, прыжка в длину с разбега, прыжка в высоту с разбега, толкания ядра, метания малого мяча (гранаты)); - методики обучения технике легкоатлетических упражнений; - методики развития физических качеств средствами легкой атлетики; - методики контроля и оценки технической и физической подготовленности занимающихся на занятиях легкой атлетикой; - правила и организацию соревнований в легкой атлетике; - методики проведения физкультурно- спортивного праздника, соревнования, дня здоровья и других мероприятий оздоровительного характера средствами легкой атлетики; - основы техники способов передвижения на лыжах; - методики обучения способам передвижения на лыжах; - методики развития физических качеств средствами лыжной подготовки; - методики контроля и оценки технической и физической подготовленности обучающихся на занятиях лыжной подготовкой; -</p>

			<p>методики проведения физкультурно-спортивного праздника, соревнования, дня здоровья и других мероприятий оздоровительного характера средствами лыжного спорта; - основы техники способов плавания и прикладного плавания; - методики обучения способам плавания; - методики развития физических качеств средствами плавания; -методики контроля и оценки технической и физической подготовленности обучающихся на занятиях плаванием; -методики проведения физкультурно- спортивного праздника, соревнования, дня здоровья и других мероприятий оздоровительного характера средствами плавания; - средства спортивных и подвижных игр и возможностей их применения в физкультурно-спортивной и социальной деятельности; - основы обучения спортивным и подвижным играм; - терминологию спортивных и подвижных игр; - способы (варианты) рационального размещения занимающихся для выполнения спортивных и подвижных игр; - методики проведения физкультурно-спортивного праздника, соревнования, дня здоровья и других мероприятий оздоровительного характера средствами спортивных и подвижных игр; - организацию физкультурно-оздоровительной и спортивно-массовой работы в образовательных организациях; - организацию досуговой деятельности учащихся в образовательных организациях; - способы повышения эффективности педагогического процесса на уроках физической культуры; - способы реализации здоровьесформирующих возможностей средств и условий использования базовых видов физкультурно-спортивной деятельности; - психолого-педагогические приемы активации познавательной активности занимающихся.</p> <p>ОПК-1.2. Умеет: - применять методы организации учебной деятельности на занятиях по гимнастике, легкой атлетике, плаванию, подвижным и спортивным играм, лыжному спорту с учетом материально-технических возможностей учебного заведения (организации), возрастных особенностей занимающихся, в том числе, с инвалидностью и ограниченными возможностями здоровья; - использовать методы, средства и методические приемы при проведении занятий по гимнастике, легкой атлетике, плаванию, подвижным и спортивным играм, лыжному спорту в зависимости от поставленных задач; - использовать в своей деятельности терминологию гимнастики, легкой атлетики, плавания, подвижных и спортивных игр, лыжного спорта; - распределять на протяжении занятия средства гимнастики, легкой атлетики, плавания, подвижных и</p>
--	--	--	---

спортивных игр, лыжного спорта с учетом их влияния на организм занимающихся, в том числе, с инвалидностью и ограниченными возможностями здоровья; - показывать наглядно и правильно выполнение упражнений в гимнастике, легкой атлетике, плавании, подвижных и спортивных играх, лыжном спорте; - использовать средства гимнастики, легкой атлетики, спортивных и подвижных игр для проведения подготовительной части занятий, формирования жизненно-необходимых навыков и развития физических качеств ,в том числе, для ИВАС; - использовать стандартное и дополнительное оборудование, пользоваться спортивным инвентарем, и контрольно-измерительными приборами на занятиях физической культурой, адаптивной физической культурой с использованием средств гимнастики, легкой атлетики, плавания, подвижных и спортивных игр, лыжного спорта; - организовывать (строить, перестраивать, размыкать, размещать, перемещать и т.п.) группу занимающихся в зависимости от поставленных задач для безопасного выполнения любых гимнастических упражнений; - организовывать группу занимающихся, в том числе, с инвалидностью и ограниченными возможностями здоровья в зависимости от поставленных задач для безопасного выполнения упражнений легкой атлетики, спортивных и подвижных игр, плавания, лыжной подготовки; -контролировать и оценивать работу обучающихся на занятиях и самостоятельную работу, успехи и затруднения в освоении средств гимнастики, легкой атлетики, спортивных и подвижных игр, плавания, лыжной подготовки; - оценивать качество выполнения упражнений в гимнастике, легкой атлетике, плавании, подвижных и спортивных играх, лыжном спорте и определять ошибки в технике; - определять причины возникновения у занимающихся ошибок в технике движений в гимнастике, легкой атлетике, плавании, подвижных и спортивных играх, лыжном спорте, подбирать приемы и средства для их устранения; - использовать систему нормативов и методик контроля физической подготовленности занимающихся, в том числе с инвалидностью и ограниченными возможностями здоровья на занятиях по гимнастике, легкой атлетике, плаванию, подвижным и спортивным играм, лыжному спорту; - использовать существующие методики проведения соревнований по гимнастике, легкой атлетике, спортивным и подвижным играм, лыжным гонкам и лыжной подготовке, проведения физкультурно- спортивного праздника, дня здоровья и мероприятий оздоровительного характера по гимнастике, легкой атлетике,

спортивным и подвижным играм, лыжным гонкам и лыжной подготовке; - проектировать, анализировать и презентовать собственную методическую и практическую деятельность при реализации базовых видов физкультурно-спортивной деятельности; - осуществлять подготовку обучающихся, в том числе, с инвалидностью и ограниченными возможностями здоровья к участию в соревнованиях и физкультурно-массовых мероприятиях; - анализировать и корректировать уровень сформированности физической культуры обучающихся; - анализировать эффективность проведения занятий по базовым видам спорта по количественным и качественным критериям; - формировать основы физкультурных знаний; - нормировать и регулировать нагрузки на занятиях с учетом индивидуальных особенностей обучающихся; - применять методы диагностики и оценки показателей уровня и динамики развития и физической подготовленности обучающихся, в том числе, с инвалидностью и ограниченными возможностями здоровья; - оценивать результаты учебной деятельности обучающихся на основе объективных методов контроля.

ОПК-1.3. Имеет опыт: - проведения комплексов упражнений с учетом двигательных режимов, функционального состояния и возраста контингента занимающихся; - владения техникой общеподготовительных, специально-подготовительных и соревновательных гимнастических элементов, гимнастическим стилем исполнения гимнастических упражнений; - владения техникой видов легкой атлетики на уровне выполнения контрольных нормативов; - владения техникой способов плавания и прикладного плавания на уровне выполнения контрольных нормативов; - владения техникой способов передвижения на лыжах на уровне выполнения контрольных нормативов; - владения техникой двигательных действий спортивных игр и содержания действия подвижной игры; - проведения фрагмента урока физической культуры с использованием средств гимнастики; - проведения фрагмента занятия по легкой атлетике по обучению технике выполнения упражнений, развитию физических качеств и воспитанию личности учащегося; - составления упражнений по обучению техническим приемам спортивных игр и подбору подвижной игры с учетом возраста и контингента занимающихся; - проведения фрагмента урока физической культуры с использованием средств подвижных и спортивных игр; - участия в судействе соревнования по легкой атлетике,

			<p>плаванию, лыжной подготовке; - проведения фрагмента физкультурно-спортивного мероприятия (соревнования) с использованием средств гимнастики, подвижных и спортивных игр с учетом возрастных особенностей контингента занимающихся; - проведения занятий по учебному предмету «Физическая культура»; проведения внеурочных занятий (кружков физической культуры, групп ОФП, спортивных секций); - проведения мероприятий активного отдыха обучающихся в режиме учебного и вне учебного времени образовательной организации.</p>
<p>Правовые основы профессиональной деятельности</p>	<p>ОПК-15.</p>	<p>Способен осуществлять профессиональную деятельность во всех видах адаптивной физической культуры в соответствии с нормативными правовыми актами сферы физической культуры и спорта и нормами профессиональной этики</p>	<p>ОПК-15.1. Знает: - понятия и признаки правовых отношений; - трудовое законодательство Российской Федерации; - законодательство Российской Федерации в сфере физической культуры и спорта, адаптивной физической культуры и адаптивного спорта; - законодательство Российской Федерации в сфере социальной защиты населения; - законодательство Российской Федерации в образовании; - нормативные документы в области физической культуры и спорта, адаптивной физической культуры и адаптивного спорта, в здравоохранении и социальной защите; - требования федераций по видам спорта, по видам адаптивного спорта к подготовке и проведению спортивных мероприятий; - правила внутреннего трудового распорядка физкультурно-спортивной организации; - нормативные документы в области управления персоналом физкультурно-спортивной организации; - нормативные документы в области осуществления контроля качества услуг; - нормативные документы, регламентирующие работу со служебной документацией; - требования к оформлению, реквизитам, порядку разработки и утверждения локальных нормативных актов; - требования охраны труда в области образования, физической культуры и спорта; - меры ответственности педагогических работников за жизнь и здоровье обучающихся, в том числе, с инвалидностью и ограниченными возможностями здоровья; - нормативные правовые акты в области защиты прав ребенка; - нормативные правовые акты в области защиты прав инвалидов и лиц с ограниченными возможностями здоровья; - методы предотвращения противоправного влияния на результаты официальных спортивных соревнований и правила, устанавливающие ответственность за такое противоправное влияние; - источники надежной и достоверной информации, отражающие государственную и региональную политику в области образования, физической культуры и спорта</p>



			и адаптивной физической культуры и адаптивного спорта; - этические нормы в области спорта, адаптивного спорта и образования.
			ОПК-15.2. Умеет: - ориентироваться в законодательстве и правовой литературе, принимать решения и совершать действия в соответствии с законом; - анализировать планирующую и отчетную документацию по вопросам физической культуры и спорта, адаптивной физической культуры и адаптивного спорта на предмет реалистичности, логичности, соответствия действительному положению дел и удовлетворения формальным требованиям нормативных правовых актов; - осуществлять контроль качества услуг, их соответствия требованиям нормативно-правовых актов, условиям договоров.
			ОПК-15.3. Имеет опыт: - обоснования принимаемых решений по организации деятельности в области физической культуры и спорта, адаптивной физической культуры и адаптивного спорта с позиции норм законодательства и профессиональной этики; - разработки обязательной отчетности в соответствии с порядком установленными нормативными правовыми актами, требованиями вышестоящей организации или собственника; - разработки внутренних порядков организации управленческого учета и отчетности; - составления документов по проведению соревнований.

## РАЗДЕЛ 2. СТРУКТУРА И СОДЕРЖАНИЕ ДИСЦИПЛИНЫ

### 2.1 Объем дисциплины, включая контактную работу обучающегося с педагогическими работниками и самостоятельную работу обучающегося

Общая трудоемкость дисциплины, изучаемой в 1-7 семестрах на очной форме и на 1-4 курсах заочной формы, составляет 16 зачетных единиц. По дисциплине предусмотрены зачеты в 1-6 семестрах и дифференцированный зачет в 7 семестре.

#### Очная форма обучения

Вид учебной работы	Всего часов	Семестры						
		1	2	3	4	5	6	7
<b>Контактная работа обучающихся с педагогическими работниками (по видам учебных занятий) (всего):</b>	288	36	36	36	36	36	54	54

Учебные занятия лекционного типа	16	16	0	0	0	0	0	0
Практические занятия	144	4	20	20	20	20	30	30
Лабораторные занятия	0	0	0	0	0	0	0	0
Контактная работа в ЭИОС	128	16	16	16	16	16	24	24
<b>Самостоятельная работа обучающихся, всего</b>	<b>288</b>	<b>36</b>	<b>36</b>	<b>36</b>	<b>36</b>	<b>36</b>	<b>54</b>	<b>54</b>
<b>Контроль промежуточной аттестации (час)</b>	<b>0</b>	<b>0</b>	<b>0</b>	<b>0</b>	<b>0</b>	<b>0</b>	<b>0</b>	<b>0</b>
<b>ОБЪЕМ ДИСЦИПЛИНЫ В ЧАСАХ</b>	<b>576</b>	<b>72</b>	<b>72</b>	<b>72</b>	<b>72</b>	<b>72</b>	<b>108</b>	<b>108</b>

#### Заочная форма обучения

Вид учебной работы	Всего часов	Семестры						
		1	2	3	4	5	6	7
<b>Контактная работа обучающихся с педагогическими работниками (по видам учебных занятий) (всего):</b>	<b>128</b>	<b>16</b>	<b>16</b>	<b>16</b>	<b>16</b>	<b>16</b>	<b>24</b>	<b>24</b>
Учебные занятия лекционного типа	6	6	0	0	0	0	0	0
Практические занятия	58	2	8	8	8	8	12	12
Лабораторные занятия	0	0	0	0	0	0	0	0
Контактная работа в ЭИОС	64	8	8	8	8	8	12	12
<b>Самостоятельная работа обучающихся, всего</b>	<b>420</b>	<b>52</b>	<b>52</b>	<b>52</b>	<b>52</b>	<b>52</b>	<b>80</b>	<b>80</b>
<b>Контроль промежуточной аттестации (час)</b>	<b>28</b>	<b>4</b>	<b>4</b>	<b>4</b>	<b>4</b>	<b>4</b>	<b>4</b>	<b>4</b>
<b>ОБЪЕМ ДИСЦИПЛИНЫ В ЧАСАХ</b>	<b>576</b>	<b>72</b>	<b>72</b>	<b>72</b>	<b>72</b>	<b>72</b>	<b>108</b>	<b>108</b>

## 2.2. Учебно-тематический план дисциплины

### Очной формы обучения

Раздел, тема	Виды учебной работы, академических часов						
	Всего	Самостоятельная работа	Контактная работа обучающихся с педагогическими работниками				
			Всего	Лекционные занятия	Семинарские/практические	Лабораторные занятия	Контактная работа в
<b>Модуль 1 (семестр1)</b>							
<b>Раздел 1. Осуществление проектной деятельности в интересах достижения целей организации</b>	<b>36</b>	18	18	8	2	0	8
<b>Раздел 2 Ресурсы и ограничения в управлении проектами</b>	<b>36</b>	18	18	8	2	0	8
<b>Контроль промежуточной аттестации (час)</b>	<b>0</b>						
<b>Общий объем, часов</b>	<b>72</b>	36	<b>36</b>	<b>16</b>	4	<b>0</b>	<b>16</b>
<b>Форма промежуточной аттестации</b>	<b>зачет</b>						
<b>Модуль 2 (семестр 2)</b>							
<b>Раздел 3 Методологические основы разработки проекта: определение круга задач в рамках поставленной цели и выбор оптимальных способов их решения</b>	<b>36</b>	18	18	<b>0</b>	<b>10</b>	<b>0</b>	<b>8</b>
<b>Раздел 4. Проектирование деятельности по направлению «Физическая реабилитация» в структуре содержания подготовки адаптивной физической культуры</b>	<b>36</b>	18	18	<b>0</b>	<b>10</b>	<b>0</b>	<b>8</b>
<b>Контроль промежуточной аттестации (час)</b>	<b>0</b>						
<b>Общий объем, часов</b>	<b>72</b>	36	<b>36</b>	<b>0</b>	<b>20</b>	<b>0</b>	<b>16</b>
<b>Форма промежуточной аттестации</b>	<b>Зачет</b>						
<b>Модуль 3 (семестр 3)</b>							

Раздел, тема	Виды учебной работы, академических часов						
	Всего	Самостоятельная работа	Контактная работа обучающихся с педагогическими работниками				
			Всего	Лекционные занятия	Семинарские/практические	Лабораторные занятия	Контактная работа в
Раздел 5. Проектирование адаптивной физической культуры как учебного предмета в системе общего образования	36	18	18	0	10	0	8
Раздел 6. Проектирование образования по предмету АФВ	36	18	18	0	10	0	8
Контроль промежуточной аттестации (час)	0						
Общий объем, часов	72	36	36	0	20	0	16
Форма промежуточной аттестации	Зачет						
<b>Модуль 4 (семестр 4)</b>							
Раздел 7. Проектирование учебно-воспитательного процесса по предмету АФВ	36	18	18	0	10	0	8
Раздел 8. Проектирование методов обучения на уроках адаптивной физической культуры	36	18	18	0	10	0	8
Контроль промежуточной аттестации (час)	0						
Общий объем, часов	72	36	36	0	20	0	16
Форма промежуточной аттестации	Зачет						
<b>Модуль 5 (семестр 5)</b>							
Раздел 9. Проектирование мотивации и стимулирования, дидактическое взаимодействие	36	18	18	0	10	0	8
Раздел 10. Проектирование компонентов реабилитационного процесса	36	18	18	0	10	0	8
Контроль промежуточной аттестации (час)	0						
Общий объем, часов	72	36	36	0	20	0	16

Раздел, тема	Виды учебной работы, академических часов						
	Всего	Самостоятельная работа	Контактная работа обучающихся с педагогическими работниками				
			Всего	Лекционные занятия	Семинарские/практические	Лабораторные занятия	Контактная работа в
Форма промежуточной аттестации	Зачет						
<b>Модуль 6 (семестр 6)</b>							
Раздел 11. Проектирование принципов реализации взаимодействия деятельности преподавания и учения	36	18	18	0	10	0	8
Раздел 12. Проектирование общей теории адаптивного спорта	36	18	18	0	10	0	8
Раздел 13. Проектирование спортивных состязаний в адаптивном спорте	36	18	18	0	10	0	8
Контроль промежуточной аттестации (час)	0						
Общий объем, часов	108	54	54	0	30	0	24
Форма промежуточной аттестации	Зачет						
<b>Модуль 7 (семестр 7)</b>							
Раздел 14. Проектирование системы спортивной тренировки в адаптивном спорте	36	18	18	0	10	0	8
Раздел 15. Проектирование нагрузки, утомления, восстановления, переутомления в процессе занятий адаптивным спортом	36	18	18	0	10	0	8
Раздел 16. Проектирование системы совершенствования спортсмена в адаптивном спорте	36	18	18	0	10	0	8
Контроль промежуточной аттестации (час)	0						
Общий объем, часов	108	54	54	0	30	0	24

Раздел, тема	Виды учебной работы, академических часов						
	Всего	Самостоятельная работа	Контактная работа обучающихся с педагогическими работниками				
			Всего	Лекционные занятия	Семинарские/практические	Лабораторные занятия	Контактная работа в
Форма промежуточной аттестации	Дифференцированный зачет						
Общий объем часов по учебной дисциплине	576	288	288	16	144	0	128

*Заочной формы обучения*

Раздел, тема	Виды учебной работы, академических часов						
	Всего	Самостоятельная работа	Контактная работа обучающихся с педагогическими работниками				
			Всего	Лекционные занятия	Семинарские/практические	Лабораторные занятия	Контактная работа в
Модуль 1 (семестр1)							
Раздел 1. Осуществление проектной деятельности в интересах достижения целей организации	36	28	8	4	0	0	4
Раздел 2 Ресурсы и ограничения в управлении проектами	32	24	8	2	2	0	4
Контроль промежуточной аттестации (час)	4						
Общий объем, часов	72	52	16	6	2	0	8
Форма промежуточной аттестации	зачет						
Модуль 2 (семестр 2)							
Раздел 3 Методологические основы разработки проекта: определение круга задач в рамках поставленной цели и	34	26	8	0	4	0	4

Раздел, тема	Виды учебной работы, академических часов						
	Всего	Самостоятельная работа	Контактная работа обучающихся с педагогическими работниками				
			Всего	Лекционные занятия	Семинарские/практические	Лабораторные занятия	Контактная работа в
выбор оптимальных способов их решения							
Раздел 4. Проектирование деятельности по направлению «Физическая реабилитация» в структуре содержания подготовки адаптивной физической культуры	34	26	8	0	4	0	4
Контроль промежуточной аттестации (час)	4						
Общий объем, часов	72	52	16	0	8	0	8
Форма промежуточной аттестации	Зачет						
<b>Модуль 3 (семестр 3)</b>							
Раздел 5. Проектирование адаптивной физической культуры как учебного предмета в системе общего образования	34	26	8	0	4	0	4
Раздел 6. Проектирование образования по предмету АФВ	34	26	8	0	4	0	4
Контроль промежуточной аттестации (час)	4						
Общий объем, часов	72	52	16	0	8	0	8
Форма промежуточной аттестации	Зачет						
<b>Модуль 4 (семестр 4)</b>							
Раздел 7. Проектирование учебно-воспитательного процесса по предмету АФВ	34	26	8	0	4	0	4
Раздел 8. Проектирование методов обучения на уроках адаптивной физической культуры	34	26	8	0	4	0	4
Контроль промежуточной аттестации (час)	4						

Раздел, тема	Виды учебной работы, академических часов						
	Всего	Самостоятельная работа	Контактная работа обучающихся с педагогическими работниками				
			Всего	Лекционные занятия	Семинарские/практические	Лабораторные занятия	Контактная работа в
<b>Общий объем, часов</b>	<b>72</b>	<b>52</b>	<b>16</b>	<b>0</b>	<b>8</b>	<b>0</b>	<b>8</b>
<b>Форма промежуточной аттестации</b>	<b>Зачет</b>						
<b>Модуль 5 (семестр 5)</b>							
<b>Раздел 9. Проектирование мотивации и стимулирования, дидактическое взаимодействие</b>	<b>34</b>	<b>26</b>	<b>8</b>	<b>0</b>	<b>4</b>	<b>0</b>	<b>4</b>
<b>Раздел 10. Проектирование компонентов реабилитационного процесса</b>	<b>34</b>	<b>26</b>	<b>8</b>	<b>0</b>	<b>4</b>	<b>0</b>	<b>4</b>
<b>Контроль промежуточной аттестации (час)</b>	<b>4</b>						
<b>Общий объем, часов</b>	<b>72</b>	<b>52</b>	<b>16</b>	<b>0</b>	<b>8</b>	<b>0</b>	<b>8</b>
<b>Форма промежуточной аттестации</b>	<b>Зачет</b>						
<b>Модуль 6 (семестр 6)</b>							
<b>Раздел 11. Проектирование принципов реализации взаимодействия деятельности преподавания и учения</b>	<b>35</b>	<b>27</b>	<b>8</b>	<b>0</b>	<b>4</b>	<b>0</b>	<b>4</b>
<b>Раздел 12. Проектирование общей теории адаптивного спорта</b>	<b>35</b>	<b>27</b>	<b>8</b>	<b>0</b>	<b>4</b>	<b>0</b>	<b>4</b>
<b>Раздел 13. Проектирование спортивных состязаний в адаптивном спорте</b>	<b>34</b>	<b>26</b>	<b>8</b>	<b>0</b>	<b>4</b>	<b>0</b>	<b>4</b>
<b>Контроль промежуточной аттестации (час)</b>	<b>4</b>						
<b>Общий объем, часов</b>	<b>108</b>	<b>80</b>	<b>24</b>	<b>0</b>	<b>12</b>	<b>0</b>	<b>12</b>
<b>Форма промежуточной аттестации</b>	<b>Зачет</b>						
<b>Модуль 7 (семестр 7)</b>							
<b>Раздел 14. Проектирование системы спортивной</b>	<b>35</b>	<b>27</b>	<b>8</b>	<b>0</b>	<b>4</b>	<b>0</b>	<b>4</b>



Раздел, тема	Виды учебной работы, академических часов						
	Всего	Самостоятельная работа	Контактная работа обучающихся с педагогическими работниками				
			Всего	Лекционные занятия	Семинарские/практические	Лабораторные занятия	Контактная работа в
тренировки в адаптивном спорте							
Раздел 15. Проектирование нагрузки, утомления, восстановления, переутомления в процессе занятий адаптивным спортом	35	27	8	0	4	0	4
Раздел 16. Проектирование системы совершенствования спортсмена в адаптивном спорте	34	26	8	0	4	0	4
Контроль промежуточной аттестации (час)	4						
Общий объем, часов	108	80	24	0	12	0	12
Форма промежуточной аттестации	Дифференцированный зачет						
Общий объем часов по учебной дисциплине	576	420	128	6	58	0	64

### РАЗДЕЛ 3. УЧЕБНО-МЕТОДИЧЕСКОЕ ОБЕСПЕЧЕНИЕ САМОСТОЯТЕЛЬНОЙ РАБОТЫ ОБУЧАЮЩИХСЯ ПО ДИСЦИПЛИНЕ

#### 3.1. Виды самостоятельной работы обучающихся по дисциплине

##### Очной формы обучения

Раздел, тема	Всего	Виды самостоятельной работы обучающихся					
		Академическая активность, час	Форма академической активности	Выполнение практ. заданий, час	Форма практического задания	Рубежный текущий контроль, час	Форма рубежного текущего контроля

<b>Раздел 1. Осуществление проектной деятельности в интересах достижения целей организации</b>	18	6	Подготовка к лекционным и практическим занятиям, самостоятельное изучение раздела в ЭИОС	10	Кейс-задание	2	Контрольная работа
<b>Раздел 2 Ресурсы и ограничения в управлении проектами</b>	18	6	Подготовка к лекционным и практическим занятиям, самостоятельное изучение раздела в ЭИОС	10	Кейс-задание	2	Контрольная работа
<b>Общий объем по модулю/семестру, часов</b>	<b>36</b>	<b>12</b>		<b>20</b>		<b>4</b>	
<b>Раздел 3 Методологические основы разработки проекта: определение круга задач в рамках поставленной цели и выбор оптимальных способов их решения</b>	18	6	Подготовка к лекционным и практическим занятиям, самостоятельное изучение раздела в ЭИОС	10	Кейс-задание	2	Контрольная работа
<b>Раздел 4. Проектирование деятельности по направлению «Физическая реабилитация» в структуре содержания подготовки адаптивной физической культуры</b>	18	6	Подготовка к лекционным и практическим занятиям, самостоятельное изучение раздела в ЭИОС	10	Кейс-задание	2	Контрольная работа

<b>Общий объем по модулю/семестру, часов</b>	<b>36</b>	<b>12</b>		<b>20</b>		<b>4</b>	
<b>Раздел 5. Проектирование адаптивной физической культуры как учебного предмета в системе общего образования</b>	18	6	Подготовка к лекционным и практическим занятиям, самостоятельное изучение раздела в ЭИОС	10	Кейс-задание	2	Контрольная работа
<b>Раздел 6. Проектирование образования по предмету АФВ</b>	18	6	Подготовка к лекционным и практическим занятиям, самостоятельное изучение раздела в ЭИОС	10	Кейс-задание	2	Контрольная работа
<b>Общий объем по модулю/семестру, часов</b>	<b>36</b>	<b>12</b>		<b>20</b>		<b>4</b>	
<b>Раздел 7. Проектирование учебно-воспитательного процесса по предмету АФВ</b>	18	6	Подготовка к лекционным и практическим занятиям, самостоятельное изучение раздела в ЭИОС	10	Кейс-задание	2	Контрольная работа
<b>Раздел 8. Проектирование методов обучения на уроках адаптивной физической культуры</b>	18	6	Подготовка к лекционным и практическим занятиям, самостоятельное изучение раздела в ЭИОС	10	Кейс-задание	2	Контрольная работа
<b>Общий объем по модулю/семестру, часов</b>	<b>36</b>	<b>12</b>		<b>20</b>		<b>4</b>	
<b>Раздел 9. Проектирование мотивации и</b>	18	6	Подготовка к лекционным и практическим	10	Кейс-задание	2	Контрольная работа

стимулирования, дидактическое взаимодействие			занятиям, самостоятельное изучение раздела в ЭИОС				
<b>Раздел 10. Проектирование компонентов реабилитационного процесса</b>	18	6	Подготовка к лекционным и практическим занятиям, самостоятельное изучение раздела в ЭИОС	10	Кейс-задание	2	Контрольная работа
<b>Общий объем по модулю/семестру, часов</b>	36	12		20		4	
<b>Раздел 11. Проектирование принципов реализации взаимодействия деятельности преподавания и учения</b>	18	6	Подготовка к лекционным и практическим занятиям, самостоятельное изучение раздела в ЭИОС	10	Кейс-задание	2	Контрольная работа
<b>Раздел 12. Проектирование общей теории адаптивного спорта</b>	18	6	Подготовка к лекционным и практическим занятиям, самостоятельное изучение раздела в ЭИОС	10	Кейс-задание	2	Контрольная работа
<b>Раздел 13. Проектирование спортивных состязаний в адаптивном спорте</b>	18	6	Подготовка к лекционным и практическим занятиям, самостоятельное изучение раздела в ЭИОС	10	Кейс-задание	2	Контрольная работа
<b>Общий объем по модулю/семестру, часов</b>	54	18		30		6	

<b>Раздел 14. Проектирование системы спортивной тренировки в адаптивном спорте</b>	18	6	Подготовка к лекционным и практическим занятиям, самостоятельное изучение раздела в ЭИОС	10	Кейс-задание	2	Контрольная работа
<b>Раздел 15. Проектирование нагрузки, утомления, восстановления, переутомления в процессе занятий адаптивным спортом</b>	18	6	Подготовка к лекционным и практическим занятиям, самостоятельное изучение раздела в ЭИОС	10	Кейс-задание	2	Контрольная работа
<b>Раздел 16. Проектирование системы совершенствования спортсмена в адаптивном спорте</b>	18	6	Подготовка к лекционным и практическим занятиям, самостоятельное изучение раздела в ЭИОС	10	Кейс-задание	2	Контрольная работа
<b>Общий объем по модулю/семестру, часов</b>	54	18		30		6	
<b>Общий объем по часам</b>	288	96		160		32	

#### *Заочной формы обучения*

Раздел, тема	Всего	Виды самостоятельной работы обучающихся					
		Академическая активность, час	Форма академической активности	Выполнение практ. заданий, час	Форма практического задания	Рубежный текущий контроль, час	Форма рубежного текущего контроля

<b>Раздел 1. Осуществление проектной деятельности в интересах достижения целей организации</b>	28	12	Подготовка к лекционным и практическим занятиям, самостоятельное изучение раздела в ЭИОС	14	Кейс-задание	2	Контрольная работа
<b>Раздел 2 Ресурсы и ограничения в управлении проектами</b>	24	10	Подготовка к лекционным и практическим занятиям, самостоятельное изучение раздела в ЭИОС	12	Кейс-задание	2	Контрольная работа
<b>Общий объем по модулю/семестру, часов</b>	<b>52</b>	<b>22</b>		<b>26</b>		<b>4</b>	
<b>Раздел 3 Методологические основы разработки проекта: определение круга задач в рамках поставленной цели и выбор оптимальных способов их решения</b>	26	12	Подготовка к лекционным и практическим занятиям, самостоятельное изучение раздела в ЭИОС	12	Кейс-задание	2	Контрольная работа
<b>Раздел 4. Проектирование деятельности по направлению «Физическая реабилитация» в структуре содержания подготовки адаптивной физической культуры</b>	26	12	Подготовка к лекционным и практическим занятиям, самостоятельное изучение раздела в ЭИОС	12	Кейс-задание	2	Контрольная работа
<b>Общий объем по модулю/семестру, часов</b>	<b>52</b>	<b>24</b>		<b>24</b>		<b>4</b>	

<b>Раздел 5. Проектирование адаптивной физической культуры как учебного предмета в системе общего образования</b>	26	12	Подготовка к лекционным и практическим занятиям, самостоятельное изучение раздела в ЭИОС	12	Кейс-задание	2	Контрольная работа
<b>Раздел 6. Проектирование образования по предмету АФВ.</b>	26	12	Подготовка к лекционным и практическим занятиям, самостоятельное изучение раздела в ЭИОС	12	Кейс-задание	2	Контрольная работа
<b>Общий объем по модулю/семестру, часов</b>	<b>36</b>	<b>24</b>		<b>24</b>		<b>4</b>	
<b>Раздел 7. Проектирование учебно- воспитательного процесса по предмету АФВ</b>	26	12	Подготовка к лекционным и практическим занятиям, самостоятельное изучение раздела в ЭИОС	12	Кейс-задание	2	Контрольная работа
<b>Раздел 8. Проектирование методов обучения на уроках адаптивной физической культуры</b>	26	12	Подготовка к лекционным и практическим занятиям, самостоятельное изучение раздела в ЭИОС	12	Кейс-задание	2	Контрольная работа
<b>Общий объем по модулю/семестру, часов</b>	<b>52</b>	<b>24</b>		<b>24</b>		<b>4</b>	
<b>Раздел 9. Проектирование мотивации и стимулирования, дидактическое взаимодействие</b>	26	12	Подготовка к лекционным и практическим занятиям, самостоятельное изучение	12	Кейс-задание	2	Контрольная работа

			раздела в ЭИОС				
<b>Раздел 10. Проектирование компонентов реабилитационного процесса</b>	26	12	Подготовка к лекционным и практическим занятиям, самостоятельное изучение раздела в ЭИОС	12	Кейс-задание	2	Контрольная работа
<b>Общий объем по модулю/семестру, часов</b>	<b>52</b>	<b>24</b>		<b>24</b>		<b>4</b>	
<b>Раздел 11. Проектирование принципов реализации взаимодействия деятельности преподавания и учения</b>	27	12	Подготовка к лекционным и практическим занятиям, самостоятельное изучение раздела в ЭИОС	13	Кейс-задание	2	Контрольная работа
<b>Раздел 12. Проектирование общей теории адаптивного спорта</b>	27	12	Подготовка к лекционным и практическим занятиям, самостоятельное изучение раздела в ЭИОС	13	Кейс-задание	2	Контрольная работа
<b>Раздел 13. Проектирование спортивных состязаний в адаптивном спорте</b>	26	12	Подготовка к лекционным и практическим занятиям, самостоятельное изучение раздела в ЭИОС	12	Кейс-задание	2	Контрольная работа
<b>Общий объем по модулю/семестру, часов</b>	<b>80</b>	<b>36</b>		<b>38</b>		<b>6</b>	
<b>Раздел 14. Проектирование системы спортивной</b>	27	12	Подготовка к лекционным и практическим занятиям,	13	Кейс-задание	2	Контрольная работа



тренировки в адаптивном спорте			самостоятельное изучение раздела в ЭИОС				
<b>Раздел 15. Проектирование нагрузки, утомления, восстановления, переутомления в процессе занятий адаптивным спортом</b>	27	12	Подготовка к лекционным и практическим занятиям, самостоятельное изучение раздела в ЭИОС	13	Кейс-задание	2	Контрольная работа
<b>Раздел 16. Проектирование системы совершенствования спортсмена в адаптивном спорте</b>	26	12	Подготовка к лекционным и практическим занятиям, самостоятельное изучение раздела в ЭИОС	12	Кейс-задание	2	Контрольная работа
<b>Общий объем по модулю/семестру, часов</b>	<b>80</b>	<b>36</b>		<b>38</b>		<b>6</b>	
<b>Общий объем по часам</b>	<b>420</b>	<b>190</b>		<b>198</b>		<b>32</b>	

### 3.2 Методические указания к самостоятельной работе по дисциплине

#### МОДУЛЬ «1»

##### Раздел 1. Осуществление проектной деятельности в интересах достижения целей организации

**Цель:** создать теоретико-практические и педагогические условия для формирования и развития способностей осуществлять социальное взаимодействие и реализовывать свою роль в команде определять круг задач в рамках поставленной цели и выбирать оптимальные способы их решения, исходя из действующих правовых норм, имеющихся ресурсов и ограничений

**Перечень изучаемых элементов содержания:** Стратегия организации и проектная деятельность: ключевые взаимосвязи целей, задач и способов их решения. Сущность и содержание жизненного цикла проекта. Модели жизненного цикла проекта. Формирование команды проекта: параметры выбора оптимальных альтернатив.

#### Вопросы для самоподготовки:

1. Миссия организации: понятие, основные черты
2. Цели организации: понятие, критерии качества, виды.
3. Стратегическая пирамида, альтернативные подходы.
4. Особенности корпоративной стратегии.
5. Деловая стратегия.
6. Функциональная стратегия.
7. Факторы, определяющие стратегию компании.
8. Ключевые стратегии развития организации.
9. Понятие и особенности формирования стратегических альтернатив.
10. Этапы реализации стратегии.
11. Контроль реализации стратегии.
12. Понятие и особенности жизненного цикла проекта.
13. Фазы и стадии жизненного цикла проекта.
14. Каскадная модель жизненного цикла проекта: сущность, преимущества, недостатки.
15. Итерационная модель: сущность, преимущества, недостатки.
16. Спиральная модель: сущность, преимущества, недостатки.
17. Инкрементная модель: сущность, преимущества, недостатки.
18. Внешнее окружение проекта.
19. Внутреннее окружение проекта
20. Методы исследования внешней среды проекта
21. Команда проекта.

## **ПРАКТИЧЕСКОЕ ЗАДАНИЕ К РАЗДЕЛУ 1.**

**Форма практического задания:** расчетно-практическое задание.

### **Пример расчетно-практического задания к теме 1:**

В качестве проекта выступает «Мониторинг социально-экономического развития территории муниципального образования». Определите количество фаз жизненного цикла проекта. Опишите содержание каждой фазы. Обоснуйте свой выбор.

**РУБЕЖНЫЙ КОНТРОЛЬ К РАЗДЕЛУ 1: форма рубежного контроля – компьютерное тестирование**

### **Пример компьютерного тестирования к теме 1:**

**(??) Эта стратегия применяется по отношению к бесперспективному бизнесу, который не может быть прибыльно продан, но может принести доход за счет распродажи имеющихся товаров при максимальном сокращении всех видов затрат (??) Одиночный выбор**

(?) стратегия сокращения

(!) стратегия «сбора урожая»

(?) стратегия ликвидации

**(??) Жизненный цикл проекта – это ... (??) Одиночный выбор**

(!) промежуток времени между моментом формализации идеи или утверждения технического задания проекта и моментом его закрытия, т.е. от состояния, «когда проекта еще нет», до состояния, «когда проекта уже нет»

(?) графическое представление работ (задач) и видов действий в ходе проекта и задание приблизительного времени их выполнения

(?) утвержденный формальный документ, в котором указано, как проект будет исполняться, как произойдет его мониторинг и управление им

## **Раздел 2. Ресурсы и ограничения в управлении проектами**

**Цель:** создать теоретико-практические и педагогические условия для формирования и развития способностей осуществлять социальное взаимодействие и реализовывать свою роль в команде определять круг задач в рамках поставленной цели и выбирать оптимальные способы их решения, исходя из действующих правовых норм, имеющихся ресурсов и ограничений.

**Перечень изучаемых элементов содержания:** Внешние и внутренние ресурсы проекта. Окружение проекта. Методы анализа ресурсов и ограничений проектной деятельности. Мониторинг внешней и внутренней среды проекта. Организация взаимодействия участников проекта согласно целям и задачам проектной деятельности.

### **Вопросы для самоподготовки:**

1. Внешнее окружение проекта.
2. Основные составляющие внешней среды и их взаимосвязь
3. Типы внешнего окружения.
4. Внутреннее окружение проекта.
5. Методы исследования внешней среды проекта: мониторинг, сканирование, предвидение, оценка.
6. Методы реагирования на изменения внешней среды.
7. PEST-анализ: цель и порядок проведения.
8. Отраслевой анализ: понятие, основные показатели.
9. Оценка степени конкуренции в отрасли на основе модели «пяти сил» М. Портера
10. Понятие и характеристика движущих сил конкуренции.
11. Управленческий анализ: понятие, этапы проведения
12. Метода анализа конкурентных преимуществ организации.
13. SWOT-анализ.

## **ПРАКТИЧЕСКОЕ ЗАДАНИЕ К РАЗДЕЛУ 2**

**Форма практического задания:** расчетно-практическое задание.

### **Пример расчетно-практического задания к теме 1.2**

Возьмите за основу любую организацию, которая вам знакома. Опишите окружение (внешнее и внутреннее). Для анализа внутренней среды компании используйте SWOT-анализ. Метод анализа внешней среды выберете в самостоятельном порядке. Работу оформить в виде презентации.

## **РУБЕЖНЫЙ КОНТРОЛЬ К РАЗДЕЛУ 2: форма рубежного контроля – компьютерное тестирование**

### **Пример компьютерного тестирования:**

**(??)Субъекты управления — это ... (??) Одиночный выбор**

(!) активные участники проекта (отдельные сотрудники и подразделения), взаимодействующие при выработке и принятии управленческих решений в процессе его осуществления.

(?) функциональные подразделения организации (маркетинг, финансы, производство и пр.), в разной степени взаимодействующие друг с другом

(?)инвестор, заказчик, подрядчики

(??) Верно ли утверждение: «Окружение проекта – это среда проекта, порождающая совокупность внутренних и внешних сил, которые способствуют или мешают достижению целей проекта» (??) Одиночный выбор

- (!)да
- (?)нет

### Раздел 3. Методологические основы разработки проекта: определение круга задач в рамках поставленной цели и выбор оптимальных способов их решения.

**Цель:** создать теоретико-практические и педагогические условия для формирования и развития способностей осуществлять социальное взаимодействие и реализовывать свою роль в команде определять круг задач в рамках поставленной цели и выбирать оптимальные способы их решения, исходя из действующих правовых норм, имеющихся ресурсов и ограничений.

**Перечень изучаемых элементов содержания:** Принципы управления проектами. Основные подходы к управлению проектами. Модели зрелости управления проектом. Способы и методы разработки проектов. Международные стандарты обеспечения проектной деятельности.

#### Вопросы для самоподготовки:

1. Принципы управления проектами.
2. Основные подходы к управлению проектами.
3. Оценка зрелости бизнес - процессов по Керцнеру.
4. Стандарт ОРМЗ.
5. Модель зрелости управления портфелями, программами и проектами.
6. Модель зрелости процессов управления проектами Беркли.
7. Метод критического пути.
8. Метод управления проектами PERT.
9. Календарно-сетевое планирование.
10. Международные стандарты обеспечения проектной деятельности.

### ПРАКТИЧЕСКОЕ ЗАДАНИЕ К РАЗДЕЛУ 3.

**Форма практического задания:** расчетно-практическое задание.

#### Пример расчетно-практического задания

Изучите схему работы по 6 СИГМ (SIX SIGMA). Дайте ее интерпретацию. Оформите в виде доклада объемом не менее 7 страниц.



**РУБЕЖНЫЙ КОНТРОЛЬ К РАЗДЕЛУ 3:** форма рубежного контроля – компьютерное тестирование

#### Пример компьютерного тестирования:

(??) Основное назначение Модели организационной зрелости управления проектами (Organizational Project Management Maturity Model) ... (??) Одиночный выбор

- (!)быть стандартом для корпоративного управления проектами и организационной зрелости по управлению проектами
- (?)комплексный подход к описанию системы управления проектами в организации на разных уровнях управления от отдельного проекта и программы до портфеля проектов
- (?)позволяет трансформировать неопределенные цели развития в конкретные задачи с измеряемыми результатами.
- (??) Отличие модели уровней зрелости компании Г. Керцнера (Project Management Maturity Model) ... (??) Одиночный выбор**
- (?)инструменты оценивания могут быть адаптированы для любой компании и любого уровня зрелости
- (!)предлагает оценивать деятельность организации относительно других успешных игроков на рынке
- (?)наличие уникальной базы данных, которая содержит лучшие практики, описание Ключевых Факторов Успеха, результатов и другой информации, характеризующей развитие зрелости управления проектами в организации

#### **Раздел 4. Проектирование деятельности по направлению «Физическая реабилитация» в структуре содержания подготовки адаптивной физической культуры**

**Цель:** формирование у студентов знаний в области теории и методики «Физическая реабилитация».

**Перечень изучаемых элементов содержания** Проектирование обучения в образовательном процессе. Специфика физического воспитания и особенности обучения преподаванию предмета «Физическая культура». Теоретико-методологические основания дисциплины, связь с проектом курса «Теория и методика физического воспитания и спорта».

Интегративные функции дисциплины в профессиональной подготовке педагога по физической культуре. Основные понятия теории и методики обучения предмету «Физическая культура»; «Методика обучения предмету», «Дидактика предмета», «Дидактические основы предмета», «Учебный предмет», «Физкультурное образование». Физическое воспитание как компонент содержания общего образования и предмет – основная форма его организации в школах и других типах учебных заведений учреждений общего образования, понятия: «учебный предмет», «предмет «Физическая культура», отличительные особенности данного предмета от других. Этапы развития проектирования предмета.

Основные детерминанты, обуславливающие место и значение данного предмета в содержании общего образования. Специфические функции физической культуры в содержании общего образования; образовательная, воспитательная, оздоровительная, развивающая, рекреационная, системообразующая.

Современное состояние учебно-воспитательного процесса по физической культуре в общеобразовательной школе, оценка его результативности. Факторы, обуславливающие необходимость модернизации проектирования педагогической системы школьной физической культуры.

Концептуальные предпосылки реформирования школьного звена национальной системы физического воспитания вообще и методики обучения предмету – в частности.

Основные направления проекта совершенствования теоретико-методических основ организации и осуществления учебно-воспитательного процесса по предмету.

#### **Вопросы для самоподготовки:**

1. Назовите детерминанты (определяющие) или факторы, обуславливающие место, значение и функции физической культуры в его структуре содержания общего среднего образования?
2. В чём сущность системного подхода к организации проекта учебного процесса по предмету «Физическая культура» в отличие от традиционного (аналитического)?
3. Определите понятие «Цель проекта предмета «Физическая культура» и дайте одну из возможных ее формулировок.

#### **ПРАКТИЧЕСКОЕ ЗАДАНИЕ К РАЗДЕЛУ 4**

**Форма практического задания:** доклад

Примерные темы докладов:

1. Основные понятия теории и методики обучения предмету.
2. Основные детерминанты, обуславливающие место и значение данного предмета в содержании проекта общего образования.
3. Специфические функции физической культуры в содержании общего образования; образовательная, воспитательная, оздоровительная, развивающая, рекреационная, системообразующая.
4. Современное состояние учебно-воспитательного процесса по физической культуре в общеобразовательной школе, оценка его результативности.
5. Факторы, обуславливающие необходимость модернизации и проектирования педагогической системы школьной физической культуры.
6. Концептуальные предпосылки реформирования школьного звена национальной системы физического воспитания вообще и методики проектирования обучения предмету – в частности.
7. Основные направления совершенствования проекта теоретико-методических основ организации и осуществления учебно-воспитательного процесса по предмету.

#### **РУБЕЖНЫЙ КОНТРОЛЬ К РАЗДЕЛУ 4:**

форма рубежного контроля – контрольная работа

Требования к контрольной работе. Контрольная работа – это проверка теоретических знаний обучающихся. Работа выполняется письменно без использования вспомогательных материалов

#### **Модуль «2»**

#### **Раздел 5. Проектирование адаптивной физической культуры как учебного предмета в системе общего образования**

**Цель:** спроектировать дидактические процессы

#### **Перечень изучаемых элементов содержания**

Современное состояние цели предмета «Физическая культура». Взаимосвязь цели предмета с целями национальных систем образования и физического воспитания, школьного звена указанных систем, а также форм организации физического воспитания учащихся учреждений общего образования. Проблема цели проектирования преподавания в практике работы учителей физической культуры. Цель предмета в нормативных документах директивных органов управления образованием, физической культурой и спортом.

Определение понятия и проблемы формулировки цели предмета. Классификация целей, источники целевыведения и функции цели данной дисциплины, требования к ее формулировке, взаимосвязь проектирования цели предмета и целей форм организации физического воспитания учащихся общеобразовательных школ.

Взаимосвязь дидактических процессов с другими элементами педагогической системы предмета. Функции дидактических процессов в этой системе.

Особенности проектирования дидактических процессов по данной дисциплине по сравнению с процессами, развертывающимися в педагогических системах смежных областей общего образования (математика, естественные дисциплины, искусство, технология, языки и литература и др.) по целям и задачам, содержанию образования, условиям, где развертываются эти процессы, характеру воздействия на личность учащихся и др. параметрам. Специфика проектирования дидактических процессов по данной дисциплине по сравнению с процессом обучения в спортивной тренировке.

#### **Вопросы для самоподготовки:**

1. Что такое государственный образовательный стандарт общего среднего образования и какова его связь с содержанием образования по предмету «Физическая культура»?

2. Что относится к базовому и региональному компонентам содержания учебной программы по физической культуре?

3. Объясните взаимосвязь проектирования дидактических процессов как компонента структуры педагогической системы и процесса проектирования обучения по предмету «Физическая культура».

### **ПРАКТИЧЕСКОЕ ЗАДАНИЕ К РАЗДЕЛУ 5**

**Форма практического задания:** доклад

Примерные темы докладов:

1. Взаимосвязь проектирования цели предмета с целями национальных систем образования и проектирования процесса физического воспитания.

2. Проблема проектирования цели преподавания в практике работы учителей физической культуры.

3. Цель предмета в нормативных документах директивных органов управления образованием, физической культурой и спортом.

4. Определение понятия и проблемы формулировки проектирования цели предмета.

5. Взаимосвязь проекта дидактических процессов с другими элементами педагогической системы предмета.

6. Функции дидактических процессов в проектировании системы физического воспитания.

### **РУБЕЖНЫЙ КОНТРОЛЬ К РАЗДЕЛУ 5:**

форма рубежного контроля – контрольная работа

Требования к контрольной работе. Контрольная работа – это проверка теоретических знаний обучающихся. Работа выполняется письменно без использования вспомогательных материалов

## **Раздел 6. Проектирование образования по предмету АФВ**

**Цель:** ознакомить студентов с содержанием проектирования образования по предмету «Физическая культура» и структурой дидактических процессов.

### **Перечень изучаемых элементов содержания**

Взаимосвязь содержания проектирования общего образования и содержания образования по предмету, их детерминанты.

Государственный стандарт общего образования. Физическая культура – инвариантная составляющая базовой части (федерального компонента) ГОС РФ.

Структура содержания образования по физической культуре: блоки, разделы, темы, учебные единицы. Характеристика проектирования блоков: системы знаний, системы двигательных и инструктивных навыков и умений; системы двигательных и волевых качеств; системы норм и требований; системы видов физкультурной деятельности. Вариативность проектирования содержания образования по предмету. Дифференцирование содержания образования предмета по ступеням общеобразовательной школы и годам обучения.

Базовый, республиканский и местный компоненты содержания образования. Место культурно-исторического и этнического наследия народов России в сфере физической культуры в содержании проектирования образования по предмету. Взаимосвязь проектирования содержания образования и цели данной дисциплины. Функции содержания образования в структуре педагогической системы учебного предмета.

Пути модернизации проектирования содержания образования по предмету. Особенности содержания проектирования образования в конкретных учреждениях общего образования с учетом специфики климатических, социальных, рельефных и др. условий мест их расположения.

Проектирование дидактического взаимодействия педагога и учащихся. Проектирование деятельности педагога (преподавание) и деятельность учащихся (учение) в дидактических процессах и их взаимосвязь.

Этапы развертывания дидактических процессов на уроках физической культуры в общеобразовательной школе различной направленности: проектирование в обучении знаниям двигательным действиям, развитию двигательных качеств. Цель, задачи, психолого-физиологическая и педагогическая характеристика каждого из этапов; особенности методов формирования проектирования двигательных навыков и умений и развития двигательных качеств по этапам развития дидактических процессов.

Взаимосвязь и взаимообусловленность проекта формирования знаний, двигательных навыков и умений, развития двигательных и волевых качеств в дидактических процессах по предмету.

Становление и развитие форм организации учебного процесса по предмету. Место урока в структуре проектирования дидактических процессов. Проектирование урока как ограниченная во времени единица функционирования дидактических процессов. Отличительные признаки проекта урока от других форм организации проекта занятий физической культурой в школе. Особенности проекта школьного урока физической культуры. Классификация уроков. Содержание и структура урока физической культуры. Проектирование деятельности педагога и деятельности учащихся на уроках физической культуры во взаимосвязи. Формы организации деятельности педагога и учащихся на уроках физической культуры: фронтальная, групповая. Части и элементы урока физической культуры, требования к современному уроку физической культуры.

#### **Вопросы для самоподготовки:**

1. Назовите этапы развертывания процесса проектирования обучения по предмету «Физическая культура».

2. Дайте объяснение «шага» дидактических процессов в проектировании обучения по предмету «Физическая культура».

3. Определите место урока в структуре проекта дидактических процессов по предмету «Физическая культура».

### **ПРАКТИЧЕСКОЕ ЗАДАНИЕ К РАЗДЕЛУ 6**

#### **Форма практического задания: доклад**

Примерные темы докладов:

1. Государственный стандарт общего образования.
2. Физическая культура – инвариантная составляющая базовой части (федерального компонента) ГОС РФ.
3. Вариативность проектирования содержания образования по предмету.
4. Дифференцирование проектирования содержания образования предмета по ступеням общеобразовательной школы и годам обучения.
5. Базовый, республиканский и местный компоненты содержания образования.
6. Место культурно-исторического и этнического наследия народов России в сфере физической культуры в содержании проектирования образования по предмету.
7. Взаимосвязь проекта содержания образования и цели данной дисциплины.
8. Функции содержания образования в структуре педагогической системы учебного предмета.
9. Этапы развертывания проекта дидактических процессов на уроках физической культуры в общеобразовательной школе различной направленности: обучении знаниям двигательным действиям, развитию двигательных качеств.
10. Проектирование цели, задач, психолого-физиологических и педагогических характеристик каждого из этапов; особенности проектирования методов формирования двигательных навыков и умений и развития двигательных качеств по этапам развития дидактических процессов.

### **РУБЕЖНЫЙ КОНТРОЛЬ К РАЗДЕЛУ 6:**



форма рубежного контроля – контрольная работа

Требования к контрольной работе. Контрольная работа – это проверка теоретических знаний обучающихся. Работа выполняется письменно без использования вспомогательных материалов

## **Раздел 7. Проектирование учебно-воспитательного процесса по предмету АФВ**

**Цель:** дать представление о проектировании учебно-воспитательного процесса по предмету «Физическая культура».

### **Перечень изучаемых элементов содержания**

Состояние научно-теоретической разработанности проектированного подхода к организации учебно-воспитательного процесса применительно к предмету. Развитие идей педагогического проектирования в РФ. Технология и методика преподавания физической культуры в школе, общее и особенное, понятийно-терминологические проблемы.

Сущность технологического подхода к учебному процессу по дисциплине, общая характеристика основных компонентов проектирования учебного процесса: целеполагания; отбора и обоснования оптимальных содержания и методов обучения воспитания и развития; программирования; мотивации и стимулирования непосредственного взаимодействия учителя и учащихся; контроля и коррекции, оценки и анализа результатов взаимодействия, обоснования рекомендаций для начала нового цикла дидактического взаимодействия педагога и учащихся. Взаимосвязь компонентов педагогического проектирования.

Роль и значение целеполагания в педагогической деятельности. Состояние целеполагания в практике работы педагогов физической культуры. Определение понятий: целеполагание, целеопределение, целеобразование, целевыведение, целеконкретизация, целевиживание.

Соотношение педагогической цели и педагогических задач и их роль в проектировании преподавания физической культуры.

Процедура целеполагания в проектировании преподавания физической культуры в общеобразовательных учреждениях, источники целеполагания по этапам проектирования учебного процесса.

Виды целей в проектировании преподавания предмета. Характеристика перспективных, тактических, оперативных и текущих целей в преподавании данной дисциплины.

Требования к формулировке целей и задач по циклам дидактических процессов по предмету.

### **Вопросы для самоподготовки:**

1. Что определяет вид и тип урока физической культуры?
2. Назовите элементы проектирования содержания урока физической культуры.
3. Что называется структурой проекта урока физической культуры?
4. Назовите элементы проектной структуры урока физической культуры.

## **ПРАКТИЧЕСКОЕ ЗАДАНИЕ К РАЗДЕЛУ 7**

**Форма практического задания:** доклад

Примерные темы докладов:

1. Взаимосвязь компонентов педагогического проектирования.
2. Роль и значение целеполагания в педагогической деятельности.
3. Состояние целеполагания в практике работы педагогов физической культуры.
4. Определение понятий: целеполагание, целеопределение, целеобразование, целевыведение, целеконкретизация, целевиживание.
5. Соотношение педагогической цели и педагогических задач и их роль в проектировании преподавания физической культуры.
6. Процедура целеполагания в проектировании преподавания физической культуры в общеобразовательных учреждениях, источники целеполагания по этапам проекта учебного процесса.

7. Виды целей в проектировании преподавания предмета. Характеристика перспективных, тактических, оперативных и текущих целей в преподавании данной дисциплины.

8. Требования к формулировке целей и задач по этапам проекта дидактических процессов по предмету.

### **РУБЕЖНЫЙ КОНТРОЛЬ К РАЗДЕЛУ 7:**

форма рубежного контроля – контрольная работа

Требования к контрольной работе. Контрольная работа – это проверка теоретических знаний обучающихся. Работа выполняется письменно без использования вспомогательных материалов

### **Раздел 8. Проектирование методов обучения на уроках адаптивной физической культуры**

**Цель:** дать представление о проектировании методов обучения на уроках физической культуры.

#### **Перечень изучаемых элементов содержания**

Сущность отбора и обоснования оптимальных составляющих проекта учебного процесса по предмету.

Факторы, обуславливающие оптимальность содержания и методов организации дидактических процессов по этапам проектирования и их реализации: цели преподавания в малых макро- и мезоциклах, реальные условия функционирования дидактических процессов (климат и рельеф местности, учебно-материальная база, состояние здоровья, уровень физического развития и физической подготовленности учащихся, их Физкультурно-спортивные интересы, уровень профессионально-педагогической подготовленности учителя).

Оптимальность содержания образования. Его соответствие государственным образовательным стандартам. Место и особенности регионального компонента ГОС. Оптимальность проектирования форм организации деятельности учащихся на уроках физической культуры по циклам проекта учебного процесса.

Оптимальность методов обучения и развития двигательных качеств цели и содержанию обучения. Комплексный подход к оптимизации проектирования дидактических процессов на уроках физической культуры.

Сущность программирования в проектировании учебно-воспитательного процесса по предмету. Программирование и планирование в проектировании: общее и особенное. Содержание программирования. Состояние вопроса в теории и методике обучения предмету.

Программирование в практике преподавания физической культуры в общеобразовательной школе. Функции программирования в проектировании учебной работы. Виды программирования. Документы программирования. Характеристика документов перспективного, оперативного и текущего программирования проектирования дидактических процессов: названия документов, их назначение. Требования к документам программирования учебной работа по предмету. Содержание и структура деятельности педагога физической культуры по подготовке к организации проектирования дидактических процессов в форме урока физической культуры.

#### **Вопросы для самоподготовки:**

1. Что отличает проектированный подход к педагогическим процессам от традиционного, предполагаемого методикой?
2. Назовите основные компоненты проектирования учебного процесса по физической культуре в общеобразовательной школе.
3. В чём сущность проектирования целеполагания предмета «Физическая культура» и каковы его источники?

### **ПРАКТИЧЕСКОЕ ЗАДАНИЕ К РАЗДЕЛУ 8**

**Форма практического задания:** доклад

Примерные темы докладов:

1. Место и особенности регионального компонента ГОС.
2. Оптимальность форм организации деятельности учащихся на уроках физической культуры по этапам проектирования учебного процесса.
3. Оптимальность проектирования методов обучения и развития двигательных качеств цели и содержанию обучения.
4. Комплексный подход к оптимизации проектирования дидактических процессов на уроках физической культуры.
5. Сущность программирования в проектировании учебно-воспитательного процесса по предмету.
6. Программирование и планирование в проектировании методов образования сферы физической культуры: общее и особенное.
7. Содержание программирования.
8. Состояние вопроса проектирования в теории и методике обучения предмету.
9. Программирование в практике преподавания физической культуры в общеобразовательной школе.
10. Функции программирования в проектировании учебной работы. Виды программирования.
11. Документы программирования.
12. Характеристика документов перспективного, оперативного и текущего программирования дидактических процессов: названия документов, их назначение.
13. Требования к документам программирования учебной работы по предмету.
14. Содержание и структура деятельности педагога физической культуры по подготовке к организации проекта дидактических процессов в форме урока физической культуры.

#### **РУБЕЖНЫЙ КОНТРОЛЬ К РАЗДЕЛУ 8:**

форма рубежного контроля – контрольная работа

Требования к контрольной работе. Контрольная работа – это проверка теоретических знаний обучающихся. Работа выполняется письменно без использования вспомогательных материалов

#### **Модуль «3»**

##### **Раздел 9. Проектирование мотивации и стимулирования, дидактическое взаимодействие.**

**Цель:** сформировать у студентов знания, умения и навыки в области проектирования мотивации, стимулирования в процессе дидактического взаимодействия.

##### **Перечень изучаемых элементов содержания**

Сущность, содержание и методы проектирования педагогического стимулирования и мотивации на уроках физической культуры в школе.

Средства и методы мотивации и стимулирования учащихся в получении специальных знаний, составляющих содержание ГОС по предмету.

Средства и методы мотивации и стимулирования учебной деятельности школьников, направленной на формирование новых или развитие наличных двигательных навыков и умений, а также трансформации их в элементы видов физкультурной деятельности учащихся (формирования физической культуры личности учащегося). Особенности методов и средств проектирования мотивации познавательной деятельности школьников на уроках физической культуры, направленных на развитие двигательных и волевых качеств.

Взаимосвязь данного компонента педагогического проектирования с целеполаганием и программированием.

Сущность и содержание опосредованного и непосредственного взаимодействия педагога и учащихся.

Формы проектирования организации взаимодействия учителя и учащихся на уроках физической культуры; фронтальная, групповая, индивидуальная, круговая тренировка.

Взаимодействие проекта деятельности преподавания (педагога) и учения (учащихся) с учетом специфики формы организации взаимодействия учителя учащихся.

Место форм организации проекта взаимодействия учения и преподавания с учетом особенностей возраста учащихся, цели, задач, содержания урока, материально-технической оснащенности и других факторов.

Содержание и структура проекта подготовки учителя к уроку физической культуры.

Конструирование проекта урока физической культуры.

**Вопросы для самоподготовки:**

1. В чём сущность отбора и обоснования оптимального содержания проектирования дидактических процессов?

2. В чём сущность программирования проекта дидактических процессов по физической культуре?

3. Что подлежит программированию проекта в области мотивации и стимулирования к занятиям физической культуры?

**ПРАКТИЧЕСКОЕ ЗАДАНИЕ К РАЗДЕЛУ 9**

**Форма практического задания:** доклад

Примерные темы докладов:

1. Средства и методы проекта мотивации и стимулирования учащихся в получении специальных знаний, составляющих содержание ГОС по предмету.

2. Средства и методы проектирования мотивации и стимулирования учебной деятельности школьников.

3. Особенности методов и средств проекта мотивации познавательной деятельности школьников на уроках физической культуры, направленных на развитие двигательных и волевых качеств.

4. Взаимосвязь данного компонента педагогического проектирования с целеполаганием и программированием.

5. Сущность и содержание опосредованного и непосредственного взаимодействия педагога и учащихся.

6. Формы организации проектирования взаимодействия учителя и учащихся на уроках физической культуры; фронтальная, групповая, индивидуальная, круговая тренировка.

7. Взаимодействие деятельностей преподавания (педагога) и учения (учащихся) с учетом специфики формы проектирования организации взаимодействия учителя учащихся.

8. Место форм проекта организации взаимодействия учения и преподавания с учетом особенностей возраста учащихся, цели, задач, содержания урока, материально-технической оснащенности и других факторов.

**РУБЕЖНЫЙ КОНТРОЛЬ К РАЗДЕЛУ 9:**

форма рубежного контроля – контрольная работа

Требования к контрольной работе. Контрольная работа – это проверка теоретических знаний обучающихся. Работа выполняется письменно без использования вспомогательных материалов

**Раздел 10. Проектирование компонентов учебного процесса по АФВ**

**Цель:** рассмотреть проектирование компонентов учебного процесса по физической культуре

**Перечень изучаемых элементов содержания**

Сущность проектирования контроля в педагогической деятельности. Развитие контрольного компонента деятельности учителя физической культуры и его современное состояние.

Функции контроля в проектировании учебного процесса по физической культуре. Цель контроля, его содержание. Средства и методы практической реализации контроля на уроках физической культуры. Проектирование, подбор и обоснование контрольного материала, его

осуществление по циклам технологии учебного процесса. Получение текущей информации, ее обработка. Обоснование корректирующих воздействий.

Сущность и содержание контроля учащихся за результатами своей учебной деятельности.

Взаимоконтроль учащихся в процессе выполнения учебных заданий.

Взаимосвязь контроля педагога, самоконтроля и взаимоконтроля учащихся на уроках физической культуры. Сущность оценочно-аналитического компонента, его место и значение в проектировании учебно-воспитательного процесса по предмету.

Термины «оценка» и «отметка». Различия в подходах к процессу оценки результатов учебной деятельности на уроках физической культуры. Критерии оценок. Процедура выведения оценочных суждений в микро-, мезо-, макроциклах технологии учебно-воспитательного процесса – отметок текущего, периодического и итогового учета успеваемости. Зачеты и экзамены по предмету.

Методы проектирования оценки сформированности знаний, двигательных и инструктивных навыков и умений, видов физкультурной деятельности, развития двигательных качеств (норм). Обработка текущей, этапной, итоговой информации, полученной в ходе реализации контрольно-коррекционной деятельности. Методики проекта в анализе фактической информации: сопоставление фактических результатов с плановыми и определение отклонений.

#### **Вопросы для самоподготовки:**

1. Что должно быть результатом реализации проектированного компонента учебного процесса физического воспитания?

2. Назовите формы проектирования организации дидактических процессов физической культуры.

3. В чём сущность контрольно-коррекционного компонента проектирования учебного процесса по физической культуре?

### **ПРАКТИЧЕСКОЕ ЗАДАНИЕ К РАЗДЕЛУ 10**

#### **Форма практического задания: доклад**

Примерные темы докладов:

1. Функции контроля в проектировании учебного процесса по физической культуре.
2. Цель проектирования педагогического контроля в процессе физического воспитания, его содержание.
3. Средства и методы практической реализации проектирования контроля на уроках физической культуры.
4. Проектирование, подбор и обоснование контрольного материала, его осуществление по циклам технологии учебного процесса.
5. Получение текущей информации, ее обработка. Обоснование корректирующих воздействий.
6. Сущность и содержание проектирования контроля учащихся за результатами своей учебной деятельности по предмету ФК.
7. Взаимоконтроль учащихся в процессе выполнения учебных заданий по предмету ФК.
8. Взаимосвязь проекта контроля педагога, самоконтроля и взаимоконтроля учащихся на уроках физической культуры.
9. Сущность оценочно-аналитического компонента, его место и значение в проектировании учебно-воспитательного процесса по предмету.
10. Термины «оценка» и «отметка» в области проектирования сферы физической культуры.
11. Различия в подходах проектирования к процессу оценки результатов учебной деятельности на уроках физической культуры.

#### **РУБЕЖНЫЙ КОНТРОЛЬ К РАЗДЕЛУ 10:**

форма рубежного контроля – контрольная работа

Требования к контрольной работе. Контрольная работа – это проверка теоретических знаний обучающихся. Работа выполняется письменно без использования вспомогательных материалов

## **Раздел 11. Проектирование принципов реализации взаимодействия деятельности преподавания и учения**

**Цель:** рассмотреть принципы проектирования взаимодействия деятельности педагога по физической культуре и учащихся.

### **Перечень изучаемых элементов содержания**

Динамика уровня обученности учащихся и готовности учиться в ходе реализации проектирования дидактических процессов от незнания до сформированности знаний, от неумения до умения выполнить изучаемые двигательные действия.

Единица функционирования, или «шаг» динамики проектирования дидактических процессов по предмету, определение типовой структуры «шага». Циклический характер дидактических процессов.

Характеристика проектов дидактических процессов физкультурного образования.

Принципы проектирования в реализации воздействия деятельности преподавания и учения в дидактических процессах по предмету «физическая культура».

Место принципов проектирования в обучении в структуре дидактических процессов. Состояние научно-теоретической разработанности вопроса принципов практической реализации дидактических процессов на уроках физической культуры. Особенности проявления проектирования дидактических принципов в дидактических процессах по предмету. Проектирование классификации принципов обучения по предмету «Физическая культура» в общеобразовательной школе.

Проектирование принципов: научности обучения, доступности обучения, систематичности обучения, сознательности и активности обучаемого, наглядности обучения, прочности усвоения учебного материала, единства коллективности обучения и индивидуального подхода к занимающимся, ведущей роли педагога в дидактических процессах, постепенности и повторности.

Единство и взаимосвязь проектирования принципов реализации дидактических процессов по предмету «Физическая культура», комплексность их проявления на уроках физической культуры.

### **Вопросы для самоподготовки:**

1. Назовите структурные элементы содержания оценочно-аналитического компонента проектирования учебного процесса по физической культуре.

2. В чем состоит цель анализа и оценки результатов проектирования дидактического взаимодействия учителя и учащихся на уроках физической культуры?

3. Назовите проекты определяющие методы оценки результатов учебной деятельности школьников на уроках физической культуры.

4. Назовите методы проектирования в анализе показателей (результатов) учебной деятельности (отметок) учащихся.

## **ПРАКТИЧЕСКОЕ ЗАДАНИЕ К РАЗДЕЛУ 11**

**Форма практического задания:** доклад

Примерные темы докладов:

1. Единица функционирования, или «шаг» динамики проекта дидактических процессов по предмету, определение типовой структуры «шага».

2. Циклический характер разработанных проектов дидактических процессов по предмету «Физическая культура».

3. Характеристика проектов дидактических процессов по предмету «Физическая культура».

4. Проектирование принципов реализации воздействия деятельностью преподавания и учения в дидактических процессах по предмету «физическая культура».
5. Место проектных принципов обучения в структуре дидактических процессов физкультурного образования.
6. Состояние научно-теоретической разработанности вопроса принципов практической реализации дидактических процессов на уроках физической культуры.
7. Особенности проявления проектных дидактических принципов в дидактических процессах по предмету.
8. Проектная классификация принципов обучения по предмету «Физическая культура» в общеобразовательной школе.
9. Характеристика принципов проектов дисциплины «Физическая культура»(по выбору).
10. Единство и взаимосвязь проектов по характеру принципов реализации дидактических процессов по предмету «Физическая культура», комплексность их проявления на уроках физической культуры.

### **РУБЕЖНЫЙ КОНТРОЛЬ К РАЗДЕЛУ 11:**

форма рубежного контроля – контрольная работа

Требования к контрольной работе. Контрольная работа – это проверка теоретических знаний обучающихся. Работа выполняется письменно без использования вспомогательных материалов

### **Раздел 12. Проектирование общей теории адаптивного спорта.**

**Цель** – сформировать у студентов общее представление о проектировании спортивной подготовки

#### **Перечень изучаемых элементов содержания**

Основные понятия, сущность, систематизация, классификация и функции проектирования спорта.

Понятие проектирование в спорт – узкое и широкое. Типы спорта, виды спорта. Проектирование спортивных соревнований. Система спортивной тренировки, система спортивной подготовки. Спортивные достижения и рекорды, спортивный результат. Спортивная классификация, проектирование тренировочного процесса спортсмена, подготовленность спортсмена и спортивная форма. Проектирование порта как соревновательная деятельность. Спорт как общественное явление.

Проектирование системы спортивной подготовки.

Составляющие части проектирования спортивной подготовки: система отбора, системы соревнований, системы спортивной тренировки, системы факторов, повышающих эффективность тренировочной и соревновательной деятельности.

Первый блок факторов проектирования: условия работы, учебы; состояние одежды, обуви, инвентаря, место занятий; бытовые условия; гигиенический режим, погодные условия. Второй блок факторов проектирования: медицинский контроль, педагогический и самоконтроль; анализ, коррекция.

Проектирование факторов, влияющие на динамику спортивных достижений:

- а) природная одаренность спортсмена;
- б) степень подготовленности к спортивному достижению, целеустремленность;
- в) эффективность системы подготовки;
- г) размах спортивного движения, конкуренция;
- д) общие социальные условия жизни населения и экономическое обеспечение спортивного движения.

#### **Вопросы для самоподготовки:**

1. Проектирование классификации видов спорта: по предмету состязания,
2. Проектирование классификации видов спорта: по технике, тактике и правилам,
3. Проектирование классификации видов спорта: по структуре двигательных

действий;

4. Проектирование классификации видов спорта: по качественным характеристикам.
5. Функции проектирования видов спорта: соревновательно-эталонная, эвристически-достиженческая, эстетическая – зрелищная, функция социальной интеграции, коммуникативная, спортивно-оздоровительная, экономическая, воспитательная, информационная.
6. Основные проекты в направлении развития спорта.

### **ПРАКТИЧЕСКОЕ ЗАДАНИЕ К РАЗДЕЛУ 12**

**Форма практического задания:** расчетно-графическое задание:

- составить структуру проекта системы спортивной подготовки на примере ведущих спортсменов города, края, региона по избранному виду спорта.

#### **РУБЕЖНЫЙ КОНТРОЛЬ К РАЗДЕЛУ 12:**

форма рубежного контроля – контрольная работа

Требования к контрольной работе. Контрольная работа – это проверка теоретических знаний обучающихся. Работа выполняется письменно без использования вспомогательных материалов

### **Раздел 13. Проектирование спортивных состязаний в адаптивном спорте.**

**Цель** – ознакомить учащихся с проектированием соревновательной деятельности

#### **Перечень изучаемых элементов содержания**

Состязание как основа проектирования спорта.

Специфические особенности проектирования собственно соревновательной деятельности:

- а) на основе системы соревнований с последовательным возрастанием уровня конкуренции;
- б) унификация состава действий, что закрепляется официальными правилами;
- в) регламентация поведения соревнующихся.

Проектирование системы спортивных соревнований. Характер и способы проектирования проведения соревнований. Виды соревнований. Планирование проекта соревнований, основные документы проектирования планирования спортивных мероприятий. Определение победителей в командном первенстве. Организация проектирования соревнований. Правила соревнований.

#### **Вопросы для самоподготовки:**

1. Проектирование системы спортивных соревнований.
2. Характер и способы проектирования проведения соревнований.
3. Виды соревновательных проектов.
4. Планирование проектов различного уровня соревнований, основные проекты документов планирования соревнований.
5. Система проектирования определения победителей в командном первенстве.

### **ПРАКТИЧЕСКОЕ ЗАДАНИЕ К РАЗДЕЛУ 13**

**Форма практического задания:** расчетно-графическое задание:

- спроектировать городское (самостоятельный выбор города) положение о соревновании в избранном виде спорта;

- спроектировать организацию и подготовку проведения соревнования. (самостоятельный выбор вида спорта), план

#### **РУБЕЖНЫЙ КОНТРОЛЬ К РАЗДЕЛУ 13:**

форма рубежного контроля – контрольная работа

Требования к контрольной работе. Контрольная работа – это проверка теоретических знаний обучающихся. Работа выполняется письменно без использования вспомогательных материалов



## **Раздел 14. Проектирование системы спортивной тренировки в адаптивном спорте (ССТ).**

**Цель** – создать представление у учащихся о проектировании системы спортивной тренировки, средствах и методах ССТ.

### **Перечень изучаемых элементов содержания**

Сущность проектирования ССТ, задачи, принципы и характерные черты ССТ.

Цель, общие и основные задачи тренировки, конкретные задачи, связанные с разделами проектирования подготовки спортсмена. Принципы и характерные черты ССТ.

Средства и методы ССТ. Определение средств и методов ССТ. Физические упражнения – основные группы ССТ: общеподготовительные, специально-подготовительные, вспомогательные, соревновательные.

Проектирование общепедагогических методов тренировки : слово, рассказ, вспомогательные средства информации. Проектирование средств спортивной тренировки: идеомоторные, аутогенные, искусственной аэризации, оксигенация.

Проектирование средств спортивной тренировки относительно оздоровительных сил природы: солнечная радиация, воздушные и водные ванны. Гигиенических факторов: режим, питание, массаж, гидропроцедуры, сауна.

Проектирование технических средств комплексного контроля и коррекции состояния спортсмена. Технические средства и методы совершенствования спортивного мастерства (тренажерные устройства). Проектирование спортивного оборудования мест тренировки и соревнований.

Проектирование словесных методов: рассказ, описание, объяснение, беседа, лекция, анализ, обсуждение, задание, разбор, указания, команда, подсчет, оценка.

Проектирование наглядных методов: непосредственной наглядности; опосредственной наглядности – кино-видеоматериалы, макеты, плакаты, таблицы, циклограммы, рисунки; методы ориентирования – простейшие, сложнейшие.

Проектирование практических методов: направленные на освоение спортивной техники (в целом и по частям) и на развитие двигательных качеств – строго регламентированные и строго не регламентированные.

Проектирование подборов методов в зависимости от направленности тренировок.

### **Вопросы для самоподготовки:**

1. Технические средства проектирования комплексного контроля и коррекции состояния спортсмена.
2. Проектирование технических средств и методов совершенствования спортивного мастерства (тренажерные устройства).
3. Проектирование спортивного оборудования и мест тренировки и соревнований.
4. Проектирование словесных методов: рассказ, описание, объяснение, беседа, лекция, анализ, обсуждение, задание, разбор, указания, команда, подсчет, оценка.
5. Проектирование наглядных методов: непосредственной наглядности; опосредственной наглядности – кино-видеоматериалы, макеты, плакаты, таблицы, циклограммы, рисунки; методы ориентирования – простейшие, сложнейшие.

### **ПРАКТИЧЕСКОЕ ЗАДАНИЕ К РАЗДЕЛУ 14**

**Форма практического задания:** доклад

1. Проектирование словесных методов спортивной тренировки: рассказ.
2. Проектирование словесных методов спортивной тренировки: описание.
3. Проектирование словесных методов спортивной тренировки: объяснение.
4. Проектирование словесных методов спортивной тренировки: беседа.
5. Проектирование словесных методов спортивной тренировки: лекция.
6. Проектирование словесных методов спортивной тренировки: анализ.
7. Проектирование словесных методов спортивной тренировки: обсуждение.
8. Проектирование словесных методов спортивной тренировки: задание.
9. Проектирование словесных методов спортивной тренировки: разбор.
10. Проектирование словесных методов спортивной тренировки: указания.

11. Проектирование словесных методов спортивной тренировки: команда.
12. Проектирование словесных методов спортивной тренировки: подсчет.
13. Словесные методы: оценка.
14. Проектирование наглядных методов спортивной тренировки: непосредственной наглядности; опосредственной наглядности
15. Проектирование наглядных методов спортивной тренировки: – кино-видеоматериалы.
16. Проектирование наглядных методов спортивной тренировки: макеты.
17. Проектирование наглядных методов спортивной тренировки: плакаты.
18. Проектирование наглядных методов спортивной тренировки: таблицы.
19. Проектирование наглядных методов спортивной тренировки: циклограммы.
20. Проектирование наглядных методов спортивной тренировки: рисунки.
21. Проектирование наглядных методов спортивной тренировки: методы ориентирования – простейшие, сложнейшие.
22. Проектирование практических методов спортивной тренировки: направленные на освоение спортивной техники (в целом и по частям) и на развитие двигательных качеств – строго регламентированные и строго не регламентированные.

#### **РУБЕЖНЫЙ КОНТРОЛЬ К РАЗДЕЛУ 14:**

форма рубежного контроля – контрольная работа

Требования к контрольной работе. Контрольная работа – это проверка теоретических знаний обучающихся. Работа выполняется письменно без использования вспомогательных материалов

### **Раздел 15. Проектирование нагрузки, утомления, восстановления, переутомления в процессе занятий адаптивным спортом**

**Цель** – сформировать знания, умения и навыки в области проектирования нагрузки, утомления, восстановления и переутомления.

#### **Перечень изучаемых элементов содержания**

Нагрузка и ее регулирование.

Понятие и характеристика тренировочных нагрузок. Компоненты проектирования тренировочных нагрузок. Показатели уровня нагрузки и условия ее повышения. «Внешние» и «внутренние» стороны нагрузки. Интенсивность и объем нагрузки. Современная классификация нагрузки для квалифицированных спортсменов.

Утомление, восстановление, переутомление

Проектирование видов и фаз утомления. Характерные признаки утомления, степени утомления. Проектирование уровня и фаз восстановления. Темпы восстановления. Проектирование видов восстановительных мероприятий. Продолжительность восстановительных процессов после больших тренировочных нагрузок. Проектирование перетренированности спортсмена, причины перетренированности, признаки (симптомы) перетренированности спортсмена, последствия перетренированности спортсмена. Проектирование восстановления после перетренированности спортсмена.

**Вопросы для самоподготовки:**

#### **ПРАКТИЧЕСКОЕ ЗАДАНИЕ К РАЗДЕЛУ 15**

**Форма практического задания:** расчетно-графическое задание

- спроектировать оптимальную нагрузку в избранном виде спорта с занимающимися разной возрастной категории;
- спроектировать комплекс восстановительных мероприятий после больших нагрузок.

#### **РУБЕЖНЫЙ КОНТРОЛЬ К РАЗДЕЛУ 15:**

форма рубежного контроля – контрольная работа

Требования к контрольной работе. Контрольная работа – это проверка теоретических знаний обучающихся. Работа выполняется письменно без использования вспомогательных материалов.

## **Раздел 16. Проектирование системы совершенствования спортсмена в адаптивном спорте.**

**Цель** – сформировать представление о проектировании управления системой совершенствования спортсмена

### **Перечень изучаемых элементов содержания**

Моделирование.

Основные понятия и типы моделей. Состав и содержание модельных характеристик. Модель спортивных потенциальных возможностей. Модель спортивного мастерства. Соревновательная модель. Проектирование нормативов физической подготовленности юных спортсменов.

Планирование

Общие положения. Виды планирования. Документы планирования. Годичный план подготовки отдельных спортсменов – развернутый.

Принятие решения, организация исполнения. Сбор и обработка информации, подведение итогов. Установление и характеристика моделей тренированности и соревновательной деятельности. Диагностика индивидуальных функциональных возможностей спортсмена.

### **Вопросы для самоподготовки:**

1. Сопоставление индивидуальных данных с модельными.
2. Определение направлений работы и путей достижения заданного эффекта.
3. Подбор средств и методов спортивной тренировки.
4. Планирование тренировочного процесса.
5. Поэтапное сравнение фактических и плановых результатов.
6. План корректирующих воздействий.

## **ПРАКТИЧЕСКОЕ ЗАДАНИЕ К РАЗДЕЛУ 16**

**Форма практического задания:** расчетно-графическое задание.

- составить модели юных спортсменов (1 разряд, КМС) на основе проведенных исследований среди спортсменов этой группы в своем виде спорта.
- разработать перспективный план тренировок на 4-х годичный период.

### **РУБЕЖНЫЙ КОНТРОЛЬ К РАЗДЕЛУ 16:**

форма рубежного контроля – контрольная работа

Требования к контрольной работе. Контрольная работа – это проверка теоретических знаний обучающихся. Работа выполняется письменно без использования вспомогательных материалов

\_\_\_ *Оформление работ, выполняемых в рамках самостоятельной работы осуществляется в соответствии с Методическими указаниями по оформлению письменных работ, обучающихся в рамках самостоятельной работы, утвержденными Учебно-методическим советом РГСУ, Протокол № 2 от 25 июня 2015 года.*

\_\_\_ *Конкретные практические задания и задания для рубежного контроля определяются в учебно-методических материалах по работе обучающихся в электронной информационно-образовательной среде РГСУ с применением технологий электронного обучения по данной дисциплине (модулю), утверждаемых ежегодно факультетом.*

## РАЗДЕЛ 4. ФОНД ОЦЕНОЧНЫХ СРЕДСТВ ДЛЯ ПРОВЕДЕНИЯ ПРОМЕЖУТОЧНОЙ АТТЕСТАЦИИ ОБУЧАЮЩИХСЯ ПО ДИСЦИПЛИНЕ

### 4.1. Форма промежуточной аттестации обучающегося по дисциплине

Контрольными мероприятиями промежуточной аттестации обучающихся по дисциплине являются зачеты 1-6 семестрах и дифференцированный зачет в 7 семестре, которые проводятся в устной форме.

### 4.2. Перечень компетенций с указанием этапов их формирования в процессе освоения образовательной программы

Код компетенции	Содержание компетенции (части компетенции)	Результаты обучения	Этапы формирования компетенций в процессе освоения образовательной программы
УК-1	Способен осуществлять поиск, критический анализ и синтез информации, применять системный подход для решения поставленных задач	УК-1.1. Знает: - понятие и классификации систем; - структуру и закономерности функционирования систем; - особенности системного подхода в научном познании; - понятие о системе здравоохранения, социальной защиты и физической культуры, их целях, задачах и общих принципах; - основные технологии поиска и сбора информации; - форматы представления информации в компьютере; - правила использования ИКТ и средств связи; - информационно-поисковые системы и базы данных; - технологию осуществления поиска информации; - технологию систематизации полученной информации; - способы статистической обработки данных, особенности статистической обработки данных инвалидов и лиц с ограниченными возможностями здоровья, представленных в различных измерительных шкалах и анализ полученных результатов; - основы работы с текстовыми, графическими редакторами, электронными таблицами, электронной почтой и браузерами; - виды и формы работы с педагогической, медицинской, социально-психологической и научной литературой; - требования к оформлению	Этап формирования знаний

		библиографии (списка литературы)	
		УК-1.2. Умеет: - работать с информацией, представленной в различной форме; - обрабатывать данные средствами стандартного программного обеспечения; - синтезировать информацию, представленную в различных источниках; - использовать контент электронной информационно-образовательной среды; - анализировать информационные ресурсы; - отличать факты от мнений, интерпретаций, оценок; - обосновывать способы решения задач научно-исследовательской направленности с позиций системного подхода; - обосновывать решение задач адаптивной физической культуры и физической культуры с позиций системного подхода.	Этап формирования умений
		УК-1.3. Имеет опыт: - работы с персональным компьютером и поисковыми сервисами Интернета; - использования методики аналитико-синтетической обработки информации из различных информационно-поисковых систем (предметизация, аннотирование, реферирование); - критического анализа и обобщения информации по актуальным вопросам развития адаптивной физической культуры и адаптивного спорта, физической культуры и спорта и эффективности физкультурно-спортивной деятельности, в том числе с инвалидами и лицами с ограниченными возможностями здоровья.	Этап формирования навыков и получения опыта
УК-2	Способен определять круг задач в рамках поставленной цели и выбирать оптимальные способы их решения, исходя из действующих правовых норм, имеющихся ресурсов и ограничений	УК-2.1. Знает: - требования и принципы целеполагания;- принципы и методы планирования;- виды и содержание планирования в физической культуре и спорте, адаптивной физической культуре и адаптивном спорте;- методы организации и	Этап формирования знаний

		<p>управления в области физической культуры и спорта, адаптивной физической культуры и адаптивного спорта, применяемые на федеральном и региональном уровнях; - основы планирования, бюджетирования и порядок финансирования деятельности физкультурно- спортивной организации той или иной организационно-правовой формы и формы собственности; - количественные показатели физкультурно-оздоровительной и спортивно-массовой работы с инвалидами и лицами с ограниченными возможностями здоровья; - конституцию Российской Федерации, свои гражданские права и обязанности, законы Российской Федерации и нормативные документы в области адаптивной физической культуры и адаптивного спорта, физической культуры и спорта, здравоохранения, социальной защиты и образования.</p>	
		<p>УК-2.2. Умеет: - формулировать перечень взаимосвязанных задач, обеспечивающих достижение поставленной цели; - определять ожидаемые результаты решения задач; - разрабатывать различные виды планов по реализации программ в области физической культуры и спорта, адаптивной физической культуры и адаптивного спорта, комплексной реабилитации и абилитации инвалидов, детей- инвалидов и лиц с ограниченными возможностями здоровья; - осуществлять планирование физкультурно-оздоровительных и спортивно-массовых мероприятий для лиц с ограниченными возможностями здоровья, включая инвалидов, с учетом целей и задач физкультурно-спортивной организации; - проводить анализ планов с позиций правовых норм, имеющихся ресурсов и ограничений; - проводить</p>	<p>Этап формирования умений</p>

		<p>оценку ресурсного обеспечения спортивного, физкультурно-оздоровительного или спортивно-массового мероприятия для лиц с инвалидностью и ограниченными возможностями здоровья; - ориентироваться в законодательстве и правовой литературе, принимать решения и совершать действия в соответствии с законом.</p>	
		<p>УК-2.3. Имеет опыт:- планирования и реализации циклов занятий различной продолжительности по избранным видам спорта, адаптивного спорта; - планирования спортивных, физкультурно-оздоровительных и спортивно-массовых мероприятий, в том числе, для инвалидов и лиц с ограниченными возможностями здоровья; - планирования и проведения научного исследования по определению эффективности деятельности в области физической культуры и спорта, адаптивной физической культуры и адаптивного спорта, комплексной реабилитации и абилитации.</p>	<p>Этап формирования навыков и получения опыта</p>
<p>УК-3</p>	<p>Способен осуществлять социальное взаимодействие и реализовывать свою роль в команде</p>	<p>УК-3.1. Знает: - функции и средства общения; - психологические особенности общения с различными категориями групп людей (по возрасту, состоянию здоровья, этническим и религиозным признакам и др.); - источники, причины и способы управления конфликтами; - методики воспитательной работы, основные принципы деятельностного подхода, виды и приемы современных педагогических технологий; - методы убеждения, аргументации своей позиции; - существенные характеристики и типологию лидерства; - факторы эффективного лидерства лиц с инвалидностью и ограниченными возможностями здоровья.</p>	<p>Этап формирования знаний</p>

		<p>УК-3.2. Умеет: - эффективно взаимодействовать с другими членами команды, в том числе, участвовать в обмене информацией, знаниями и опытом, и презентации результатов работы команды; - планировать, организовывать и координировать работы в коллективе; - общаться с детьми, детьми-инвалидами, признавать их достоинство, понимая и принимая их; - управлять учебными и тренировочными группами с целью вовлечения занимающихся в процесс обучения, развития, воспитания, коррекции, компенсации и профилактики; - анализировать реальное состояние дел в учебной и тренировочной группе, поддерживать в коллективе деловую, дружелюбную атмосферу; - защищать достоинство и интересы обучающихся и спортсменов, в том числе, паралимпийцев, сурдлимпийцев, специальных олимпийцев, помогать детям, оказавшимся в конфликтной ситуации и/или неблагоприятных условиях; - использовать в практике своей работы психологические подходы: культурно-исторический, деятельностный и развивающий; - составить психолого-педагогическую характеристику (профиль) личности; - устанавливать педагогически целесообразные отношения с участниками процесса физкультурно-спортивной деятельности, в том числе, с инвалидами и лицами с ограниченными возможностями здоровья; - применять технологии развития лидерских качеств и умений; - применять психологические приемы: постановка цели, сочетание видов оценки, психолого-педагогическая поддержка, психотехнические упражнения, групповые нормы.</p>	<p>Этап формирования умений</p>
--	--	---	---------------------------------



		УК-3.3. Имеет опыт: - решения образовательных, воспитательных, развивающих, коррекционных, компенсаторных и профилактических задач в процессе физкультурно-спортивной деятельности.	Этап формирования навыков и получения опыта
ОПК-1	Способен проводить занятия и физкультурно-спортивные мероприятия с использованием средств, методов и приемов базовых видов физкультурно-спортивной деятельности по двигательному и когнитивному обучению и физической подготовке лиц с отклонениями в состоянии здоровья	ОПК-1.1. Знает: - историю и современное состояние гимнастики, легкой атлетики, плавания, подвижных и спортивных игр, лыжного спорта, их место и значение в физической культуре, науке и образовании; - значение и виды гимнастики, легкой атлетики, спортивных и подвижных игр, плавания, лыжного спорта как базовых видов спорта; - воспитательные возможности занятий гимнастикой, легкой атлетикой, плаванием, подвижными и спортивными играми, лыжным спортом; - терминологию гимнастики, легкой атлетики, плавания, подвижных и спортивных игр, лыжного спорта; - средства гимнастики и возможности их применения в физкультурно-спортивной и социальной деятельности; - основы обучения гимнастическим упражнениям; - способы (варианты) рационального размещения занимающихся для выполнения гимнастических упражнений; - основы техники ходьбы, бега, прыжков и метаний, технику видов легкой атлетики (бега на короткие, средние и длинные дистанции, прыжка в длину с разбега, прыжка в высоту с разбега, толкания ядра, метания малого мяча (гранаты)); - методики обучения технике легкоатлетических упражнений; - методики развития физических качеств средствами легкой атлетики; - методики контроля и оценки технической и физической подготовленности занимающихся на занятиях легкой атлетикой; - правила и организацию соревнований в легкой атлетике; - методики проведения физкультурно-	Этап формирования знаний

		<p>спортивного праздника, соревнования, дня здоровья и других мероприятий оздоровительного характера средствами легкой атлетики; - основы техники способов передвижения на лыжах; - методики обучения способам передвижения на лыжах; - методики развития физических качеств средствами лыжной подготовки; - методики контроля и оценки технической и физической подготовленности обучающихся на занятиях лыжной подготовкой; - методики проведения физкультурно-спортивного праздника, соревнования, дня здоровья и других мероприятий оздоровительного характера средствами лыжного спорта; - основы техники способов плавания и прикладного плавания; - методики обучения способам плавания; - методики развития физических качеств средствами плавания; - методики контроля и оценки технической и физической подготовленности обучающихся на занятиях плаванием; - методики проведения физкультурно-спортивного праздника, соревнования, дня здоровья и других мероприятий оздоровительного характера средствами плавания; - средства спортивных и подвижных игр и возможностей их применения в физкультурно-спортивной и социальной деятельности; - основы обучения спортивным и подвижным играм; - терминологию спортивных и подвижных игр; - способы (варианты) рационального размещения занимающихся для выполнения спортивных и подвижных игр; - методики проведения физкультурно-спортивного праздника, соревнования, дня здоровья и других мероприятий оздоровительного характера средствами спортивных и подвижных игр; - организацию физкультурно-оздоровительной и спортивно-массовой работы в</p>	
--	--	---	--

		<p>образовательных организациях; - организацию досуговой деятельности учащихся в образовательных организациях; - способы повышения эффективности педагогического процесса на уроках физической культуры; - способы реализации здоровьесформирующих возможностей средств и условий использования базовых видов физкультурно-спортивной деятельности; - психолого-педагогические приемы активации познавательной активности занимающихся.</p>	
		<p>ОПК-1.2. Умеет: - применять методы организации учебной деятельности на занятиях по гимнастике, легкой атлетике, плаванию, подвижным и спортивным играм, лыжному спорту с учетом материально-технических возможностей учебного заведения (организации), возрастных особенностей занимающихся, в том числе, с инвалидностью и ограниченными возможностями здоровья; - использовать методы, средства и методические приемы при проведении занятий по гимнастике, легкой атлетике, плаванию, подвижным и спортивным играм, лыжному спорту в зависимости от поставленных задач; - использовать в своей деятельности терминологию гимнастики, легкой атлетики, плавания, подвижных и спортивных игр, лыжного спорта; - распределять на протяжении занятия средства гимнастики, легкой атлетики, плавания, подвижных и спортивных игр, лыжного спорта с учетом их влияния на организм занимающихся, в том числе, с инвалидностью и ограниченными возможностями здоровья; - показывать наглядно и правильно выполнение упражнений в гимнастике, легкой атлетике, плавании, подвижных и спортивных играх, лыжном спорте; - использовать средства гимнастики, легкой атлетики,</p>	<p>Этап формирования умений</p>

		<p>спортивных и подвижных игр для проведения подготовительной части занятий, формирования жизненно-необходимых навыков и развития физических качеств ,в том числе, для ИВАС; - использовать стандартное и дополнительное оборудование, пользоваться спортивным инвентарем, и контрольно-измерительными приборами на занятиях физической культурой, адаптивной физической культурой с использованием средств гимнастики, легкой атлетики, плавания, подвижных и спортивных игр, лыжного спорта; - организовывать (строить, перестраивать, размыкать, размещать, перемещать и т.п.) группу занимающихся в зависимости от поставленных задач для безопасного выполнения любых гимнастических упражнений; - организовывать группу занимающихся, в том числе, с инвалидностью и ограниченными возможностями здоровья в зависимости от поставленных задач для безопасного выполнения упражнений легкой атлетики, спортивных и подвижных игр, плавания, лыжной подготовки; - контролировать и оценивать работу обучающихся на занятиях и самостоятельную работу, успехи и затруднения в освоении средств гимнастики, легкой атлетики, спортивных и подвижных игр, плавания, лыжной подготовки; - оценивать качество выполнения упражнений в гимнастике, легкой атлетике, плавании, подвижных и спортивных играх, лыжном спорте и определять ошибки в технике; - определять причины возникновения у занимающихся ошибок в технике движений в гимнастике, легкой атлетике, плавании, подвижных и спортивных играх, лыжном спорте, подбирать приемы и средства для их устранения; - использовать систему нормативов и методик</p>	
--	--	---	--

	<p>контроля физической подготовленности занимающихся, в том числе с инвалидностью и ограниченными возможностями здоровья на занятиях по гимнастике, легкой атлетике, плаванию, подвижным и спортивным играм, лыжному спорту; - использовать существующие методики проведения соревнований по гимнастике, легкой атлетике, спортивным и подвижным играм, лыжным гонкам и лыжной подготовке, проведения физкультурно-спортивного праздника, дня здоровья и мероприятий оздоровительного характера по гимнастике, легкой атлетике, спортивным и подвижным играм, лыжным гонкам и лыжной подготовке; - проектировать, анализировать и презентовать собственную методическую и практическую деятельность при реализации базовых видов физкультурно-спортивной деятельности; - осуществлять подготовку обучающихся, в том числе, с инвалидностью и ограниченными возможностями здоровья к участию в соревнованиях и физкультурно- массовых мероприятиях; - анализировать и корректировать уровень сформированности физической культуры обучающихся; - анализировать эффективность проведения занятий по базовым видам спорта по количественным и качественным критериям; - формировать основы физкультурных знаний; - нормировать и регулировать нагрузки на занятиях с учетом индивидуальных особенностей обучающихся; - применять методы диагностики и оценки показателей уровня и динамики развития и физической подготовленности обучающихся, в том числе, с инвалидностью и ограниченными возможностями здоровья; - оценивать результаты учебной деятельности обучающихся на основе объективных методов контроля.</p>	
--	--	--

		<p>ОПК-1.3. Имеет опыт: - проведения комплексов упражнений с учетом двигательных режимов, функционального состояния и возраста контингента занимающихся; - владения техникой общеподготовительных, специально- подготовительных и соревновательных гимнастических элементов, гимнастическим стилем исполнения гимнастических упражнений; - владения техникой видов легкой атлетики на уровне выполнения контрольных нормативов; - владения техникой способов плавания и прикладного плавания на уровне выполнения контрольных нормативов; - владения техникой способов передвижения на лыжах на уровне выполнения контрольных нормативов; - владения техникой двигательных действий спортивных игр и содержания действия подвижной игры; - проведения фрагмента урока физической культуры с использованием средств гимнастики; - проведения фрагмента занятия по легкой атлетике по обучению технике выполнения упражнений, развитию физических качеств и воспитанию личности учащегося; - составления упражнений по обучению техническим приемам спортивных игр и подбору подвижной игры с учетом возраста и контингента занимающихся; - проведения фрагмента урока физической культуры с использованием средств подвижных и спортивных игр; - участия в судействе соревнования по легкой атлетике, плаванию, лыжной подготовке; - проведения фрагмента физкультурно-спортивного мероприятия (соревнования) с использованием средств гимнастики, подвижных и спортивных игр с учетом возрастных особенностей контингента занимающихся; - проведения занятий по</p>	<p>Этап формирования навыков и получения опыта</p>
--	--	---	--

		учебному предмету «Физическая культура»; проведения внеурочных занятий (кружков физической культуры, групп ОФП, спортивных секций); - проведения мероприятий активного отдыха обучающихся в режиме учебного и вне учебного времени образовательной организации.	
ОПК-15.	Способен осуществлять профессиональную деятельность во всех видах адаптивной физической культуры в соответствии с нормативными правовыми актами сферы физической культуры и спорта и нормами профессиональной этики	ОПК-15.1. Знает: - понятия и признаки правовых отношений; - трудовое законодательство Российской Федерации; - законодательство Российской Федерации в сфере физической культуры и спорта, адаптивной физической культуры и адаптивного спорта; - законодательство Российской Федерации в сфере социальной защиты населения; - законодательство Российской Федерации в образовании; - нормативные документы в области физической культуры и спорта, адаптивной физической культуры и адаптивного спорта, в здравоохранении и социальной защите ; - требования федераций по видам спорта, по видам адаптивного спорта к подготовке и проведению спортивных мероприятий; - правила внутреннего трудового распорядка физкультурно-спортивной организации; - нормативные документы в области управления персоналом физкультурно-спортивной организации; - нормативные документы в области осуществления контроля качества услуг; - нормативные документы, регламентирующие работу со служебной документацией; - требования к оформлению, реквизитам, порядку разработки и утверждения локальных нормативных актов; - требования охраны труда в области образования, физической культуры и спорта; - меры ответственности педагогических работников за жизнь и здоровье обучающихся, в том числе, с	Этап формирования знаний

		<p>инвалидностью и ограниченными возможностями здоровья; - нормативные правовые акты в области защиты прав ребенка; - нормативные правовые акты в области защиты прав инвалидов и лиц с ограниченными возможностями здоровья; - методы предотвращения противоправного влияния на результаты официальных спортивных соревнований и правила, устанавливающие ответственность за такое противоправное влияние; - источники надежной и достоверной информации, отражающие государственную и региональную политику в области образования, физической культуры и спорта и адаптивной физической культуры и адаптивного спорта; - этические нормы в области спорта, адаптивного спорта и образования.</p>	
		<p>ОПК-15.2. Умеет: - ориентироваться в законодательстве и правовой литературе, принимать решения и совершать действия в соответствии с законом; - анализировать планирующую и отчетную документацию по вопросам физической культуры и спорта, адаптивной физической культуры и адаптивного спорта на предмет реалистичности, логичности, соответствия действительному положению дел и удовлетворения формальным требованиям нормативных правовых актов; - осуществлять контроль качества услуг, их соответствия требованиям нормативно-правовых актов, условиям договоров.</p>	<p>Этап формирования умений</p>
		<p>ОПК-15.3. Имеет опыт: - обоснования принимаемых решений по организации деятельности в области физической культуры и спорта, адаптивной физической культуры и адаптивного спорта с позиции норм законодательства и профессиональной этики; - разработки обязательной отчетности в соответствии с порядком установленными</p>	<p>Этап формирования навыков и получения опыта</p>



		нормативными правовыми актами, требованиями вышестоящей организации или собственника; - разработки внутренних порядков организации управленческого учета и отчетности; - составления документов по проведению соревнований.	
--	--	---	--

#### 4.3 Описание показателей и критериев оценивания компетенций на различных этапах их формирования, описание шкал оценивания

Код компетенции	Этапы формирования компетенций	Показатель оценивания компетенции	Критерии и шкалы оценивания
УК-1; УК-2; УК-3; ОПК-1; ОПК-15;	Этап формирования знаний.	Теоретический блок вопросов.  Уровень освоения программного материала, логика и грамотность изложения, умение самостоятельно обобщать и излагать материал	1) обучающийся глубоко и прочно освоил программный материал, исчерпывающе, последовательно, грамотно и логически стройно его излагает, тесно увязывает с задачами и будущей деятельностью, не затрудняется с ответом при видоизменении задания, умеет самостоятельно обобщать и излагать материал, не допуская ошибок: ( 9-10] баллов; 2) обучающийся твердо знает программный материал, грамотно и по существу излагает его, не допуская существенных неточностей в ответе на вопрос, может правильно применять теоретические положения: [8-9) баллов; 3) обучающийся освоил основной материал, но не знает отдельных деталей, допускает неточности, недостаточно правильные формулировки, нарушает последовательность в изложении программного материала: (6-8) баллов; 4) обучающийся не знает значительной части программного материала, допускает существенные ошибки: [0-6] баллов.

<p><b>УК-1; УК-2; УК-3; ОПК-1; ОПК-15;</b></p>	<p>Этап формирования умений</p>	<p>Аналитическое задание (<i>задачи, ситуационные задания, кейсы, проблемные ситуации и т.д.</i>)</p> <p>Практическое применение теоретических положений применительно к профессиональным задачам, обоснование принятых решений</p>	<p>1) свободно справляется с задачами и практическими заданиями, правильно обосновывает принятые решения, задание выполнено верно, даны ясные аналитические выводы к решению задания, подкрепленные теорией: ( 9-10] баллов; 2) владеет необходимыми умениями и навыками при выполнении практических заданий, задание выполнено верно, отмечается хорошее развитие аргумента, однако отмечены погрешности в ответе, скорректированные при собеседовании: [8-9) баллов;</p>
<p><b>УК-1; УК-2; УК-3; ОПК-1; ОПК-15;</b></p>	<p>Этап формирования навыков и получения опыта.</p>	<p>Аналитическое задание (<i>задачи, ситуационные задания, кейсы, проблемные ситуации и т.д.</i>)</p> <p>Решение практических заданий и задач, владение навыками и умениями при выполнении практических заданий, самостоятельность, умение обобщать и излагать материал.</p>	<p>3) испытывает затруднения в выполнении практических заданий, задание выполнено с ошибками, отсутствуют логические выводы и заключения к решению: (6-8) баллов; 4) практические задания, задачи выполняет с большими затруднениями или задание не выполнено вообще, или задание выполнено не до конца, нет четких выводов и заключений по решению задания, сделаны неверные выводы по решению задания: [0-6] баллов.</p>

**4.4 Типовые контрольные задания или иные материалы, необходимые для оценки знаний, умений, навыков и (или) опыта деятельности, характеризующих этапы формирования компетенций в процессе освоения образовательной программы**

**Примерные вопросы для проведения промежуточной аттестации обучающихся по дисциплине**

**Примерные вопросы для проведения промежуточной аттестации обучающихся по дисциплине (модулю)**

Теоретический блок вопросов:

Примерные вопросы для проведения зачета, зачета с оценкой по учебной дисциплине

1. Миссия организации: понятие, основные черты
2. Цели организации: понятие, критерии качества, виды.
3. Стратегическая пирамида, альтернативные подходы.
4. Особенности корпоративной стратегии.
5. Факторы, определяющие стратегию компании.
6. Подходы к разработке стратегии, стили управления.
7. Основные составляющие внешней среды и их взаимосвязь.
8. Типы внешнего окружения.
9. Методы реагирования на изменения внешней среды.
10. Понятие и характеристика движущих сил конкуренции
11. Этапы реализации стратегии
12. Современная концепция управления проектами.
13. Различия традиционного и проектного менеджмента.
14. Понятие и особенности жизненного цикла проекта.
15. Фазы и стадии жизненного цикла проекта.
16. Каскадная модель жизненного цикла проекта: сущность, преимущества, недостатки.
17. Итерационная модель: сущность, преимущества, недостатки.
18. Спиральная модель: сущность, преимущества, недостатки.
19. Инкрементная модель: сущность, преимущества, недостатки.
20. Внешнее окружение проекта.
21. Внутреннее окружение проекта
22. Методы исследования внешней среды проекта
23. Участники проекта.
24. Проектирование дисциплины «Теория и методика преподавания дисциплины «Физическая культура», ее значение в профессиональной подготовке физкультурных кадров.
25. Проектирование образование как педагогического процесса, включающий обучение, воспитание и развитие личности.
26. Понятие о проектировании обучения, его содержании.
27. Государственный образовательный стандарт, его роль и основные компоненты.
28. Проектирование роли обучающего в преподавании физической культуры.
29. Современные тенденции в обучении дисциплине «Физическая культура».
30. Отношения между субъектом и объектом в процессе преподавания физической культуры.
31. Основы построения проектирования преподавания физической культуры в образовательных учреждениях.
32. Проектирование цели, задач, средств и методов спортивной тренировки.
33. Проектирование общих и специальных принципов спортивной тренировки, их реализация в тренировочном процессе.
34. Проектирование эффекта тренировочных воздействий: ближайший, отставленный и кумулятивный, их отличительные признаки и взаимосвязь.
35. Проектирование функций и типов интервалов отдыха в тренировочном процессе спортсменов (ординарные, жесткие и максимизирующие).
36. Проектирование принципов направленности на максимально возможные достижения, углубленную специализацию и индивидуализацию спортивной тренировки.
37. Проектирование принципа единства общей и специальной физической подготовки спортсмена и непрерывности тренировочного процесса в подготовке спортсменов.
38. Проектирование принципа цикличности и волнообразности динамики тренировочных нагрузок.
39. Проектирование положения постепенности и предельности в наращивании тренировочных нагрузок в подготовке спортсменов.
40. Проектирование системы подготовки спортсменов.

41. Научно-методическое, медико-биологическое и информационное проектирование спортивной подготовки спортсменов.
42. Материально-техническое проектирование системы подготовки спортсменов.
43. Проектирование динамики спортивных достижений в спорте.
44. Проектирование задачи, средств, методов, этапов и содержание технической подготовки спортсменов.
45. Проектирование этапов многолетней подготовки спортсменов.
46. Проектирование задач, средств, методов тактической подготовки спортсменов.
47. Проектирование содержания физической подготовки спортсменов.
48. Проектирование средств и методов психологической подготовки спортсменов.
49. Проектирование малых тренировочных циклов (микроциклов).
50. Методическое проектирование и структура многолетней подготовки спортсменов.
51. Проектирование задач, средств, методов основной направленности тренировочного процесса на этапе начальной подготовки.
52. Проектирование предварительной подготовки как фундаментальная предпосылка будущих спортивных достижений (задачи, средства, методы, направленность).
53. Проектирование классификации тренировочных и соревновательных нагрузок, характеристика зон интенсивности.
54. Проектирование стадии базовой подготовки спортсменов (этапы и содержание).
55. Проектирование стадии максимальной реализации индивидуальных спортивных возможностей спортсмена (этапы и содержание).
56. Проектирование контроля за тренировочными и соревновательными нагрузками в подготовке спортсменов.
57. Проектирование контроля за физическим состоянием спортсменов в системе спортивной тренировки.
58. Проектирование контроля за факторами внешней среды в тренировочной и соревновательной деятельности спортсменов.
59. Технология планирования спортивной тренировки.
60. Особенности организации и построения спортивной тренировки детей, юношей и девушек.
61. Проектирование средств восстановления работоспособности спортсменов.
62. Проектирование спортивного отбора в процессе многолетней подготовки.
63. Проектирование отбора спортсменов по различным видам спорта в сборную команду России
64. Проектирование нагрузки и отдыха как специфические компоненты спортивной тренировки.
65. Основные этапы и стадии проектирования совершенствования технической подготовленности спортсменов
66. Проектирование развития скоростных способностей и их оценка.
67. Проектирование развития координационных способностей и их оценка.
68. Проектирование спортивно-технического мастерство и критерии его оценки.
69. Проектирование развития выносливости и ее оценка.
70. Проектирование развития гибкости и ее оценка.
71. Проектирование комплексного контроля подготовленности спортсменов в спортивных школах.
72. Проблемы технико-тактической подготовки спортсменов высокого класса, перспективы ее совершенствования.
73. Факторы, влияющие на эффективность заключительного этапа подготовки к соревнованиям.
74. Проектирование преподавания физической культуры в дошкольных учреждениях.
75. Проектирование средств и методов, применяемых в обучении физической культуре в ДОУ.
76. Планирование работы по физической культуре в ДОУ.

77. Проектирование учета и контроля в процессе преподавания физической культуры в ДОУ.
78. Проектирование физической культуры в государственном образовательном стандарте для ДОУ.
79. Технология преподавания физической культуры в общеобразовательной школе.
80. Проектирование средств и методов, применяемых в обучении физической культуре в школе.
81. Планирование работы по физической культуре в школе.
82. Проектирование учета и контроля в процессе преподавания физической культуры в школе.
83. Физическая культура в государственном образовательном стандарте для общеобразовательной школы.
84. Специфика и проектирование условия для преподавания физической культуры в сельской малокомплектной школе.
85. Особенности технологии обучения физической культуре в сельской местности.
86. Новые типы общеобразовательных учреждений (лицей, гимназии и др.), причины их появления.
87. Технология преподавания физической культуры в новых типах общеобразовательных учреждений.
88. Проектирование преподавания физической культуры в средних специальных учебных заведениях.
89. Проектирование средств и методов, применяемых в обучении физической культуре в ССУЗах.
90. Планирование работы по физической культуре в ССУЗах.
91. Проектирование учета и контроля в процессе преподавания физической культуры в ССУЗах.
92. Проектирование учебных планов физической культуры в государственном образовательном стандарте для ССУЗов.

#### Аналитические задания

1. Анализ возможности применения системы проектного управления, исходя из целей, задач типовой структуры организации.
2. Анализ ресурсов и ограничений проектной деятельности.
3. Мониторинг внешней и внутренней среды проекта
4. Формирование команды проекта: параметры выбора оптимальных альтернатив.
5. Оценка модели организационной зрелости компании.
6. Разработка жизненного цикла проекта.
7. Организация взаимодействия участников проекта согласно целям и задачам проектной деятельности.
8. Способы и методы разработки проектов.
9. PEST-анализ.
10. Отраслевой анализ: понятие, основные показатели.
11. Оценка степени конкуренции в отрасли на основе модели «пяти сил» М. Портера
12. Проектирование мотивов к занятиям на уроках физической культуры (общие и конкретные).
13. Спроектировать этапы дидактических процессов, части обучения физкультурного образования.
14. Спроектировать пять стадий формирования двигательных навыков.
15. Составить проект деятельности учителя и учащихся на уроке физической культуры.

16. Проанализировать урок физической культуры в школе. Цель, схема и методы анализа.
17. Спланировать контроль на уроках физической культуры.
18. Проект контроля в учебно-воспитательном процессе у дошкольников на уроках физической культуры. Формы организации контроля, требования к контролю.
19. Этапы и проектирование подготовки учителя к уроку физической культуры.
20. Структура проекта процесса физкультурного обучения.
21. Сущность содержания программирования учебно-воспитательного процесса.
22. Виды, формы и методы программирования учебно-воспитательного процесса.
23. Модели физкультурно-оздоровительной и спортивно-массовой работы в образовательных учреждениях.
24. Информационное проектирование в образовании физической культуры и спорта.
25. Требования для усовершенствования качества доступного физкультурного образования.
26. Дистанционная форма обучения по физической культуре и спорту. Сеть Internet. Преимущества и недостатки.
27. Информационные и коммуникативные технологии совершенствования сферы ФК и спорта.
28. Классификация и характеристика программных средств информационной технологии обучения физической культуре и спорту.

#### **4.5 Методические материалы, определяющие процедуры оценивания знаний, умений, навыков и (или) опыта деятельности, характеризующих этапы формирования компетенций**

Промежуточная аттестация по дисциплине проводится в соответствии с Положением о промежуточной аттестации обучающихся по основным профессиональным образовательным программам высшего образования – программ бакалавриата в Российском государственном социальном университете и Положение о балльно-рейтинговой системе оценки успеваемости обучающихся по основным профессиональным образовательным программам высшего образования - программам бакалавриата в Российском государственном социальном университете.

На промежуточную аттестацию отводится 20 рейтинговых баллов.

Ответы обучающегося на контрольном мероприятии промежуточной аттестации оцениваются педагогическим работником по 20 - балльной шкале, а итоговая оценка по дисциплине выставляется по пятибалльной системе для дифференцированного зачета и по системе зачтено/не зачтено для зачета.

Критерии выставления оценки определяются Положением о балльно-рейтинговой системе оценки успеваемости обучающихся по основным профессиональным образовательным программам высшего образования - программам бакалавриата в Российском государственном социальном университете.

## **РАЗДЕЛ 5. УСЛОВИЯ РЕАЛИЗАЦИИ ДИСЦИПЛИНЫ**

### **5.1. Перечень основной и дополнительной учебной литературы для освоения дисциплины**

#### **5.1.1. Основная литература**

1. Поляков, Н. А. Управление инновационными проектами : учебник и практикум для вузов / Н. А. Поляков, О. В. Мотовилов, Н. В. Лукашов. — Москва : Издательство Юрайт, 2020. — 330 с. — (Высшее образование). — ISBN 978-5-534-00952-1. — Текст : электронный // ЭБС Юрайт [сайт]. — URL: <https://urait.ru/bcode/450564>

2 Бусов, В. И. Управленческие решения: учебник для вузов / В. И. Бусов. — Москва : Издательство Юрайт, 2020. — 254 с. — (Высшее образование). — ISBN 978-5-534-01436-5. — Текст : электронный // ЭБС Юрайт [сайт]. — URL: <https://urait.ru/bcode/449843>

### 5.1.2. Дополнительная литература

1. Балюк, Н. А. Экскурсоведение : учебное пособие для вузов / Н. А. Балюк. — 3-е изд., перераб. и доп. — Москва : Издательство Юрайт, 2020. — 235 с. — (Высшее образование). — ISBN 978-5-534-12454-5. — Текст: электронный // ЭБС Юрайт [сайт]. — URL: <https://urait.ru/bcode/457257>

2. Байкова, Л. А. Психология здоровья: социальное здоровье детей и молодежи: учебное пособие для вузов / Л. А. Байкова. — 2-е изд., испр. и доп. — Москва: Издательство Юрайт, 2020. — 216 с. — (Высшее образование). — ISBN 978-5-534-10465-3. — Текст: электронный // ЭБС Юрайт [сайт]. — URL: <https://urait.ru/bcode/456365>

## 5.2 Перечень ресурсов информационно-коммуникационной сети «Интернет», необходимых для освоения дисциплины

Название электронного ресурса	Описание электронного ресурса	Используемый для работы адрес
Университетская информационная система РОССИЯ (УИС РОССИЯ)	Университетская информационная система РОССИЯ (УИС РОССИЯ) – электронная библиотека и база для исследований и учебных курсов в области экономики, управления, социологии, лингвистики, философии, филологии, международных отношений и других гуманитарных наук. УИС РОССИЯ поддерживается на базе Научно-исследовательского вычислительного центра МГУ имени М.В. Ломоносова	<a href="https://uisrussia.msu.ru/">https://uisrussia.msu.ru/</a> 100% доступ
Электронная библиотека учебников	На сайте представлены учебники, лекции, доклады, монографии по естественным и гуманитарным наукам.	<a href="http://studentam.net">http://studentam.net</a> 100% доступ
Cyberleninka	Содержит каталог научной периодики по большому количеству научных дисциплин, который содержит полную информацию о научных журналах в электронном виде, включающую их описания и все вышедшие выпуски с содержанием, темами научных статей и их полными текстами.	<a href="http://cyberleninka.ru/journal">http://cyberleninka.ru/journal</a> 100% доступ
Единое окно доступа к образовательным ресурсам	Информационная система предоставляет свободный доступ к каталогу образовательных интернет-ресурсов и полнотекстовой электронной учебно-методической библиотеке для общего и профессионального образования	<a href="http://window.edu.ru/library">http://window.edu.ru/library</a> 100% доступ

<p>Электронные библиотеки. Электронные библиотеки, словари, энциклопедии</p>	<p>Интернет-ресурсы образовательного и научно-образовательного назначения, оформленные в виде электронных библиотек, словарей и энциклопедий, предоставляют открытый доступ к полнотекстовым информационным ресурсам, представленным в электронном формате — учебникам и учебным пособиям, хрестоматиям и художественным произведениям, историческим источникам и научно-популярным статьям, справочным изданиям и др.</p>	<p><a href="http://gigabaza.ru/doc/131454.html">http://gigabaza.ru/doc/131454.html</a> 100% доступ</p>
--	--	--

### 5.3 Методические указания для обучающихся по освоению дисциплины

Освоение обучающимся дисциплины «Проектная деятельность» предполагает изучение материалов дисциплины на аудиторных занятиях и в ходе самостоятельной работы. Аудиторные занятия проходят в форме лекций, семинаров и практических занятий. Самостоятельная работа включает разнообразный комплекс видов и форм работы обучающихся.

Для успешного освоения дисциплины и достижения поставленных целей необходимо внимательно ознакомиться с рабочей программы дисциплины, доступной в электронной информационно-образовательной среде РГСУ.

Следует обратить внимание на списки основной и дополнительной литературы, на предлагаемые преподавателем ресурсы информационно-телекоммуникационной сети Интернет. Эта информация необходима для самостоятельной работы обучающегося.

При подготовке к аудиторным занятиям необходимо помнить особенности каждой формы его проведения.

Подготовка к учебному занятию лекционного типа заключается в следующем.

С целью обеспечения успешного обучения обучающийся должен готовиться к лекции, поскольку она является важнейшей формой организации учебного процесса, поскольку:

- знакомит с новым учебным материалом;
- разъясняет учебные элементы, трудные для понимания;
- систематизирует учебный материал;
- ориентирует в учебном процессе.

С этой целью:

- внимательно прочитайте материал предыдущей лекции;
- ознакомьтесь с учебным материалом по учебнику и учебным пособиям с темой прочитанной лекции;
- внесите дополнения к полученным ранее знаниям по теме лекции на полях лекционной тетради;
- запишите возможные вопросы, которые вы зададите лектору на лекции по материалу изученной лекции;
- постарайтесь уяснить место изучаемой темы в своей подготовке;
- узнайте тему предстоящей лекции (по тематическому плану, по информации лектора) и запишите информацию, которой вы владеете по данному вопросу.

Подготовка к занятию семинарского типа

При подготовке и работе во время проведения занятий семинарского типа следует обратить внимание на следующие моменты: на процесс предварительной подготовки, на



работу во время занятия, обработку полученных результатов, исправление полученных замечаний.

Предварительная подготовка к учебному занятию семинарского типа заключается в изучении теоретического материала в отведенное для самостоятельной работы время, ознакомление с инструктивными материалами с целью осознания задач практического занятия.

Работа во время проведения учебного занятия семинарского типа включает:

- консультирование студентов преподавателями и вспомогательным персоналом с целью предоставления исчерпывающей информации, необходимой для самостоятельного выполнения предложенных преподавателем задач;
- самостоятельное выполнение заданий согласно обозначенной учебной программой тематики.

Обработка, обобщение полученных результатов проводится обучающимися самостоятельно или под руководством преподавателя (в зависимости от степени сложности поставленных задач). В результате оформляется индивидуальный отчет. Подготовленная к сдаче на контроль и оценку работа сдается преподавателю. Форма отчетности может быть письменная, устная или две одновременно. Главным результатом в данном случае служит получение положительной оценки по каждому практическому занятию. Это является необходимым условием при проведении рубежного контроля и допуска к экзамену. При получении неудовлетворительных результатов обучающийся имеет право в дополнительное время пересдать преподавателю работу до проведения промежуточной аттестации.

Самостоятельная работа.

Для более углубленного изучения темы задания для самостоятельной работы рекомендуется выполнять параллельно с изучением данной темы. При выполнении заданий по возможности используйте наглядное представление материала. Более подробная информация о самостоятельной работе представлена в разделах «Учебно-методическое обеспечение самостоятельной работы по дисциплине (модулю)», «Методические указания к самостоятельной работе по дисциплине (модулю)».

## **5.4 Информационно-технологическое обеспечение образовательного процесса по дисциплине**

### **5.4.1. Средства информационных технологий**

1. Персональные компьютеры;
2. Средства доступа к Интернет;
3. Проектор.

### **5.4.2. Программное обеспечение**

1. Microsoft Office (Word, Excel) и др.

### **5.4.3. Информационные справочные системы**

<b>№№</b>	<b>Название электронного ресурса</b>	<b>Описание электронного ресурса</b>	<b>Используемый для работы адрес</b>
1.	ЭБС «Университетская библиотека онлайн»	Электронно-библиотечная система, электронные книги и аудиокниг, учебники для ВУЗов,	<a href="http://biblioclub.ru/">http://biblioclub.ru/</a> 100% доступ

		средних специальных учебных заведений и школы, а также научные монографии, научная периодика, в т.ч. журналы ВАК.	
2.	Научная электронная библиотека eLIBRARY.ru	Поиск по рефератам и полным текстам статей, опубликованных в российских и зарубежных научно-технических журналах.	<a href="http://elibrary.ru/">http://elibrary.ru/</a> Доступ с любого компьютера в сети Университета на 276 журналов по подписке Университета. Доступ к 5493 журналам с полным текстом в открытом доступе, из них российских журналов 5022.
3.	ЭБС издательства «Юрайт»	Электронно-библиотечная система, коллекция электронных версий книг.	<a href="http://www.biblio-online.ru/">http://www.biblio-online.ru/</a> 100% доступ
4.	ЭБС издательства "ЛАНЬ"	Электронно-библиотечная система, коллекция электронных версий книг.	<a href="http://e.lanbook.com/">http://e.lanbook.com/</a> 100% доступ
5.	ЭБС "Book.ru"	Электронно-библиотечная система, коллекция электронных версий книг.	<a href="http://www.book.ru">http://www.book.ru</a> 100% доступ
6.	База данных EastView	Полнотекстовая база данных периодики.	<a href="http://ebiblioteka.ru/">http://ebiblioteka.ru/</a> С любого компьютера в сети Университета
7.	База данных международного индекса научного цитирования – Scopus:	Библиографическая и реферативная информация и инструменты для отслеживания цитируемости статей, опубликованных в научных изданиях.	<a href="http://www.scopus.com/">http://www.scopus.com/</a> Доступ с любого компьютера в сети Университета.
8.	Международный индекс научного цитирования Web of Science (Web of Knowledge)	Библиографическая и реферативная информация и инструменты для отслеживания цитируемости статей, опубликованных в научных изданиях. Университета.	<a href="http://webofknowledge.com;">http://webofknowledge.com;</a> Доступ с любого компьютера в сети Университета.
9	Президентская библиотека им. Б.Н.Ельцина	Общегосударственное электронное хранилище цифровых копий важнейших документов по истории, теории и практике российской государственности, русскому языку, а также мультимедийных образовательных, научно-образовательных, культурно-просветительских и информационно-аналитических ресурсов.	<a href="https://www.prlib.ru/">https://www.prlib.ru/</a> Доступ в электронном читальном зале Научной библиотеки Университета.
10	Национальная электронная библиотека	Крупнейшее собрание книг, диссертаций, музыкальных нот, карт и прочих материалов.	<a href="https://rusneb.ru/">https://rusneb.ru/</a> доступ к полной коллекции с компьютеров в электронном читальном зале Научной библиотеки Университета
11.	Видеотека учебных фильмов «Решение»	Коллекция учебных видеофильмов	<a href="http://eduvideo.online">http://eduvideo.online</a> 100% доступ

## 5.5 Материально-техническое обеспечение образовательного процесса по дисциплине

Для изучения дисциплины «Проектная деятельность» в рамках реализации основной профессиональной образовательной программы высшего образования – программы бакалавриата по направлению подготовки 49.03.02 «Физическая культура для лиц с отклонениями в состоянии здоровья (адаптивная физическая культура)» используются:

**Учебная аудитория для занятий лекционного типа** оснащена специализированной мебелью (стол для преподавателя, парты, стулья, доска для написания мелом); техническими средствами обучения (видеопроекционное оборудование, средства звуковоспроизведения, экран и имеющие выход в сеть Интернет).

**Учебная аудитория для занятий семинарского типа:** оснащена специализированной мебелью (стол для преподавателя, парты, стулья, доска для написания мелом); техническими средствами обучения (видеопроекционное оборудование, средства звуковоспроизведения, экран и имеющие выход в сеть Интернет).

**Помещения для самостоятельной работы обучающихся:** оснащены специализированной мебелью (парты, стулья) техническими средствами обучения (персональные компьютеры с доступом в сеть Интернет и обеспечением доступа в электронно-информационную среду университета, программным обеспечением).

## 5.6 Образовательные технологии

При реализации дисциплины «Проектная деятельность» применяются различные образовательные технологии, в том числе технологии электронного обучения.

Освоение дисциплины «Проектная деятельность» предусматривает использование в учебном процессе активных и интерактивных форм проведения учебных занятий в форме разбора конкретных ситуаций в сочетании с внеаудиторной работой с целью формирования и развития **профессиональных** навыков обучающихся.

При освоении дисциплины «Проектная деятельность» предусмотрено применением электронного обучения.

Учебные часы дисциплины «Проектная деятельность» предусматривают классическую контактную работу преподавателя с обучающимся в аудитории и контактную работу посредством электронной информационно-образовательной среды в синхронном и асинхронном режиме (вне аудитории) посредством применения возможностей компьютерных технологий (электронная почта, электронный учебник, тестирование, вебинар, видеофильм, презентация, форум и др.).

В рамках дисциплины «Проектная деятельность» предусмотрены встречи с руководителями и работниками организаций, деятельность которых связана с *направленностью* реализуемой основной профессиональной образовательной программы высшего образования – программы бакалавриата.

## ЛИСТ РЕГИСТРАЦИИ ИЗМЕНЕНИЙ


№ п/п	Содержание изменения	Реквизиты документа об утверждении изменения	Дата введения изменения
1.	Утверждена и введена в действие решением кафедры адаптивной физической культуры на основании Федерального государственного образовательного стандарта высшего образования по направлению подготовки 49.03.02 Физическая культура для лиц с отклонениями в состоянии здоровья (адаптивная физическая культура) (бакалавриат), утвержденным приказом Министерства образования и науки Российской Федерации от 19.09.2017 г. № 942	Протокол заседания кафедры  № 9  от «08» мая 2019 года	__.:__.:____
2.	Актуализирована с учетом развития науки, культуры, экономики, техники, технологий и социальной сферы	Протокол заседания Ученого совета №_9 от «15» мая 2020 года	01.09.2020
3.	*	Протокол заседания кафедры  № ____  от «____» сентября 20 ____ года	__.:__.:____
4.	*	Протокол заседания кафедры  № ____  от «____» сентября 20 ____ года	__.:__.:____



Министерство науки и высшего образования Российской Федерации  
Федеральное государственное бюджетное образовательное учреждение  
высшего образования  
«Российский государственный социальный университет»

«УТВЕРЖДАЮ»

Декан факультета физической культуры

 / А.С. Махов/  
«18» мая 2020 г

## РАБОЧАЯ ПРОГРАММА ДИСЦИПЛИНЫ

*Гимнастические упражнения в адаптивной физической культуре*

Направление подготовки  
«49.03.02 Физическая культура для лиц с отклонениями в состоянии здоровья  
(адаптивная физическая культура)»

Направленность  
«Физическая реабилитация и рекреация»

## ПРОГРАММА БАКАЛАВРИАТА

Форма обучения  
Очная, заочная

Москва 2020

Рабочая программа дисциплины «Гимнастические упражнения в адаптивной физической культуре» разработана на основании федерального государственного образовательного стандарта высшего образования – *бакалавриата* по направлению подготовки 49.03.02 *Физическая культура для лиц с отклонениями в состоянии здоровья (адаптивная физическая культура)*, утвержденного приказом Министерства образования и науки Российской Федерации от 19.09.2017 г. № 942, учебного плана по основной профессиональной образовательной программе высшего образования – программы *бакалавриата* по направлению подготовки 49.03.02 *Физическая культура для лиц с отклонениями в состоянии здоровья (адаптивная физическая культура)*, а также с учетом рекомендованной примерной основной образовательной программой и с учетом следующих профессиональных стандартов, сопряженных с профессиональной деятельностью выпускника:

- 03.007 «Специалист по реабилитационной работе в социальной сфере»;
- 05.002 «Тренер по адаптивной физической культуре и адаптивному спорту»;
- 05.004 «Инструктор-методист по адаптивной физической культуре и адаптивному спорту»;
- 05.006 «Сопровождающий инвалидов, лиц с ограниченными возможностями здоровья и несовершеннолетних».

Рабочая программа дисциплины разработана рабочей группой в составе: к.п.н., доцента Карповой Н.В.

Руководитель основной профессиональной образовательной программы  
кандидат педагогических наук, доцент, заведующий кафедрой АФК и Р



А.В. Корнев

(подпись)

Рабочая программа дисциплины обсуждена и утверждена на Ученом совете факультета физической культуры  
(наименование факультета)

Протокол № 9 от «15» мая 2020 года

Декан факультета  
Доктор педагогических наук, доцент



А.С. Махов

(подпись)

Рабочая программа дисциплины рекомендована к утверждению представителями организаций-работодателей:

Генеральный директор Национального центра развития технологий социальной поддержки и реабилитации «Доверие», врач высшей квалификационной категории, кандидат медицинских наук, доцент



А.Н. Комаров

(подпись)

Рабочая программа дисциплины рецензирована и рекомендована к утверждению:

Кандидат педагогических наук, доцент кафедры безопасности жизнедеятельности и адаптивной физической культуры Шуйского филиала ИвГУ



Е.А. Осокина

(подпись)

Доктор педагогических наук, профессор  
Кафедры АФК и Р, РГСУ



А.И. Сесељкин

(подпись)

Согласовано  
Научная библиотека, директор



И.Г. Маляев

(подпись)

## СОДЕРЖАНИЕ

РАЗДЕЛ 1. ПАСПОРТ РАБОЧЕЙ ПРОГРАММЫ ДИСЦИПЛИНЫ .....	4
1.1 Цель и задачи дисциплины.....	4
1.2. Место дисциплины в структуре основной профессиональной образовательной программы высшего образования-программы бакалаврита .....	4
1.3 Планируемые результаты обучения по дисциплине в рамках планируемых результатов освоения основной профессиональной образовательной программы высшего образования – программы бакалавриата .....	4
РАЗДЕЛ 2. СТРУКТУРА И СОДЕРЖАНИЕ ДИСЦИПЛИНЫ .....	17
2.1 Объем дисциплины, включая контактную работы обучающегося с педагогическими работниками и самостоятельную работу обучающегося .....	17
2.2. Учебно-тематический план дисциплины .....	18
РАЗДЕЛ 3. УЧЕБНО-МЕТОДИЧЕСКОЕ ОБЕСПЕЧЕНИЕ САМОСТОЯТЕЛЬНОЙ РАБОТЫ ОБУЧАЮЩИХСЯ ПО ДИСЦИПЛИНЕ.....	24
3.1. Виды самостоятельной работы обучающихся по дисциплине .....	24
3.2 Методические указания к самостоятельной работе по дисциплине .....	27
РАЗДЕЛ 4. ФОНД ОЦЕНОЧНЫХ СРЕДСТВ ДЛЯ ПРОВЕДЕНИЯ ПРОМЕЖУТОЧНОЙ АТТЕСТАЦИИ ОБУЧАЮЩИХСЯ ПО ДИСЦИПЛИНЕ .....	52
4.1. Форма промежуточной аттестации обучающегося по дисциплине .....	52
4.2. Перечень компетенций с указанием этапов их формирования в процессе освоения образовательной программы .....	53
4.3 Описание показателей и критериев оценивания компетенций на различных этапах их формирования, описание шкал оценивания .....	69
4.4 Типовые контрольные задания или иные материалы, необходимые для оценки знаний, умений, навыков и (или) опыта деятельности, характеризующих этапы формирования компетенций в процессе освоения образовательной программы .....	70
4.5 Методические материалы, определяющие процедуры оценивания знаний, умений, навыков и (или) опыта деятельности, характеризующих этапы формирования компетенций.....	73
РАЗДЕЛ 5. УСЛОВИЯ РЕАЛИЗАЦИИ ДИСЦИПЛИНЫ .....	73
5.1. Перечень основной и дополнительной учебной литературы для освоения дисциплины .....	73
5.2 Перечень ресурсов информационно-коммуникационной сети «Интернет», необходимых для освоения дисциплины .....	74
5.3 Методические указания для обучающихся по освоению дисциплины.....	75
5.4 Информационно-технологическое обеспечение образовательного процесса по дисциплине .....	76
5.5 Материально-техническое обеспечение образовательного процесса по дисциплине.....	78
5.6 Образовательные технологии .....	78
ЛИСТ РЕГИСТРАЦИИ ИЗМЕНЕНИЙ.....	79

# РАЗДЕЛ 1. ПАСПОРТ РАБОЧЕЙ ПРОГРАММЫ УЧЕБНОЙ ДИСЦИПЛИНЫ

## 1.1 Цель и задачи дисциплины

Цель дисциплины заключается в получении обучающимися знаний о строении и функциях двигательной системы человека при организации рациональной деятельности в разных сферах физической культуры и спорта.

Задачи дисциплины:

1. Усвоение знаний о сущности, структуре и видах дисциплины *«Гимнастические упражнения в адаптивной физической культуре»*;
2. Формирование представлений о содержании, формах, особенностях дисциплины *«Гимнастические упражнения в адаптивной физической культуре»*;
3. Овладение навыками системного подхода к анализу сложных явлений двигательного действия;
4. Обучить навыкам подбора наиболее эффективных средств и методов тренировки;
5. Научиться анализировать и обосновывать учебный и тренировочный процесс в сфере физического воспитания, спорта, массовой физкультуры и АФК.

## 1.2. Место дисциплины в структуре основной профессиональной образовательной программы высшего образования-программы бакалавриата

Дисциплина *«Гимнастические упражнения в адаптивной физической культуре»* реализуется в *обязательной* части основной образовательной программы по направлению подготовки *«49.03.02 Физическая культура для лиц с отклонениями в состоянии здоровья (адаптивная физическая культура)»* очной и заочной формам обучения.

Изучение дисциплины *«Гимнастические упражнения в адаптивной физической культуре»* базируется на знаниях и умениях, полученных обучающимися ранее в ходе освоения программного материала ряда учебных дисциплин: «Теория и методика физической культуры и спорта», «Анатомия человека».

Перечень последующих дисциплин, для которых необходимы знания, умения и навыки, формируемые данной дисциплиной: «Легкая атлетика в адаптивной физической культуре и спорте»; «Основы лыжной подготовки»; «Плавание и гидрореабилитация»; «Подвижные игры в адаптивной физической культуре»; «Спортивные игры»; «Физическая реабилитация в педиатрии»; «Физическая реабилитация в хирургии»; «Физическая реабилитация в травматологии и ортопедии»; «Физическая реабилитация при заболеваниях внутренних органов»; «Физическая реабилитация при заболеваниях нервной системы»; «Теория и организация судейства в базовых видах спорта» «Технологии физкультурно-спортивной деятельности», «Профессионально-ориентированная практика».

## 1.3 Планируемые результаты обучения по дисциплине в рамках планируемых результатов освоения основной профессиональной образовательной программы высшего образования – программы бакалавриата

Процесс освоения дисциплины направлен на формирование у обучающихся следующих общепрофессиональных компетенций: ОПК-1, ОПК-13, ОПК-14 в соответствии с основной профессиональной образовательной программой высшего образования – программа



бакалавриата по направлению подготовки «49.03.02 Физическая культура для лиц с отклонениями в состоянии здоровья (адаптивная физическая культура)».

В результате освоения дисциплины обучающийся должен демонстрировать следующие результаты:

Категория компетенций	Код компетенции	Формулировка компетенции	Код и наименование индикатора достижения компетенции
Обучение	ОПК-1	Способен проводить занятия и физкультурно-спортивные мероприятия с использованием средств, методов и приемов базовых видов физкультурно-спортивной деятельности по двигательному и когнитивному обучению и физической подготовке лиц с отклонениями в состоянии здоровья	ОПК-1.1. Знает: - историю и современное состояние гимнастики, легкой атлетики, плавания, подвижных и спортивных игр, лыжного спорта, их место и значение в физической культуре, науке и образовании; - значение и виды гимнастики, легкой атлетики, спортивных и подвижных игр, плавания, лыжного спорта как базовых видов спорта; - воспитательные возможности занятий гимнастикой, легкой атлетикой, плаванием, подвижными и спортивными играми, лыжным спортом; - терминологию гимнастики, легкой атлетики, плавания, подвижных и спортивных игр, лыжного спорта; - средства гимнастики и возможности их применения в физкультурно-спортивной и социальной деятельности; - основы обучения гимнастическим упражнениям; - способы (варианты) рационального размещения занимающихся для выполнения гимнастических упражнений; - основы техники ходьбы, бега, прыжков и метаний, технику видов легкой атлетики (бега на короткие, средние и длинные дистанции, прыжка в длину с разбега, прыжка в высоту с разбега, толкания ядра, метания малого мяча (гранаты)); - методики обучения технике легкоатлетических упражнений; - методики развития физических качеств средствами легкой атлетики; - методики контроля и оценки технической и физической подготовленности занимающихся на занятиях легкой атлетикой; - правила и организацию соревнований в легкой атлетике; - методики проведения физкультурно-спортивного праздника, соревнования, дня здоровья и других мероприятий оздоровительного характера средствами легкой атлетики; - основы техники способов передвижения на лыжах; - методики обучения способам передвижения на лыжах; - методики развития физических качеств средствами лыжной подготовки; - методики контроля и оценки технической и физической подготовленности обучающихся на занятиях лыжной под-

			<p>готовкой; - методики проведения физкультурно-спортивного праздника, соревнования, дня здоровья и других мероприятий оздоровительного характера средствами лыжного спорта; - основы техники способов плавания и прикладного плавания; - методики обучения способам плавания; - методики развития физических качеств средствами плавания; - методики контроля и оценки технической и физической подготовленности обучающихся на занятиях плаванием; -методики проведения физкультурно- спортивного праздника, соревнования, дня здоровья и других мероприятий оздоровительного характера средствами плавания; - средства спортивных и подвижных игр и возможностей их применения в физкультурно-спортивной и социальной деятельности; - основы обучения спортивным и подвижным играм; - терминологию спортивных и подвижных игр; - способы (варианты) рационального размещения занимающихся для выполнения спортивных и подвижных игр; - методики проведения физкультурно-спортивного праздника, соревнования, дня здоровья и других мероприятий оздоровительного характера средствами спортивных и подвижных игр; - организацию физкультурно-оздоровительной и спортивно-массовой работы в образовательных организациях; - организацию досуговой деятельности учащихся в образовательных организациях; - способы повышения эффективности педагогического процесса на уроках физической культуры; - способы реализации здоровьесформирующих возможностей средств и условий использования базовых видов физкультурно-спортивной деятельности; - психолого-педагогические приемы активации познавательной активности занимающихся.</p>
--	--	--	---

			<p>ОПК-1.2. Умеет: - применять методы организации учебной деятельности на занятиях по гимнастике, легкой атлетике, плаванию, подвижным и спортивным играм, лыжному спорту с учетом материально-технических возможностей учебного заведения (организации), возрастных особенностей занимающихся, в том числе, с инвалидностью и ограниченными возможностями здоровья; - использовать методы, средства и методические приемы при проведении занятий по гимнастике, легкой атлетике, плаванию, подвижным и спортивным играм, лыжному спорту в зависимости от поставленных задач; - использовать в своей деятельности терминологию гимнастики, легкой атлетики, плавания, подвижных и спортивных игр, лыжного спорта; - распределять на протяжении занятия средства гимнастики, легкой атлетики, плавания, подвижных и спортивных игр, лыжного спорта с учетом их влияния на организм занимающихся, в том числе, с инвалидностью и ограниченными возможностями здоровья; - показывать наглядно и правильно выполнение упражнений в гимнастике, легкой атлетике, плавании, подвижных и спортивных играх, лыжном спорте; - использовать средства гимнастики, легкой атлетики, спортивных и подвижных игр для проведения подготовительной части занятий, формирования жизненно-необходимых навыков и развития физических качеств ,в том числе, для ИВАС; - использовать стандартное и дополнительное оборудование, пользоваться спортивным инвентарем, и контрольно-измерительными приборами на занятиях физической культурой, адаптивной физической культурой с использованием средств гимнастики, легкой атлетики, плавания, подвижных и спортивных игр, лыжного спорта; - организовывать (строить, перестраивать, размыкать, размещать, перемещать и т.п.) группу занимающихся в зависимости от поставленных задач для безопасного выполнения любых гимнастических упражнений; - организовывать группу занимающихся, в том числе, с инвалидностью и ограниченными возможностями здоровья в зависимости от поставленных задач для безопасного выполнения упражнений легкой атлетики, спортивных и подвижных игр, плавания, лыжной</p>
--	--	--	--

			<p>подготовки; -контролировать и оценивать работу обучающихся на занятиях и самостоятельную работу, успехи и затруднения в освоении средств гимнастики, легкой атлетики, спортивных и подвижных игр, плавания, лыжной подготовки; - оценивать качество выполнения упражнений в гимнастике, легкой атлетике, плавании, подвижных и спортивных играх, лыжном спорте и определять ошибки в технике; - определять причины возникновения у занимающихся ошибок в технике движений в гимнастике, легкой атлетике, плавании, подвижных и спортивных играх, лыжном спорте, подбирать приемы и средства для их устранения; - использовать систему нормативов и методик контроля физической подготовленности занимающихся, в том числе с инвалидностью и ограниченными возможностями здоровья на занятиях по гимнастике, легкой атлетике, плаванию, подвижным и спортивным играм, лыжному спорту; - использовать существующие методики проведения соревнований по гимнастике, легкой атлетике, спортивным и подвижным играм, лыжным гонкам и лыжной подготовке, проведения физкультурно- спортивного праздника, дня здоровья и мероприятий оздоровительного характера по гимнастике, легкой атлетике, спортивным и подвижным играм, лыжным гонкам и лыжной подготовке; - проектировать, анализировать и презентовать собственную методическую и практическую деятельность при реализации базовых видов физкультурно-спортивной деятельности; - осуществлять подготовку обучающихся, в том числе, с инвалидностью и ограниченными возможностями здоровья к участию в соревнованиях и физкультурно- массовых мероприятиях; - анализировать и корректировать уровень сформированности физической культуры обучающихся; - анализировать эффективность проведения занятий по базовым видам спорта по количественным и качественным критериям; - формировать основы физкультурных знаний; - нормировать и регулировать нагрузки на занятиях с учетом индивидуальных особенностей обучающихся; - применять методы диагностики и оценки показателей уровня и динамики развития и физической подготовленности обучающихся, в том числе, с инвалид-</p>
--	--	--	---

			<p>ностью и ограниченными возможностями здоровья; -оценивать результаты учебной деятельности обучающихся на основе объективных методов контроля.</p>
			<p>ОПК-1.3. Имеет опыт: - проведения комплексов упражнений с учетом двигательных режимов, функционального состояния и возраста контингента занимающихся; - владения техникой общеподготовительных, специально- подготовительных и соревновательных гимнастических элементов, гимнастическим стилем исполнения гимнастических упражнений; - владения техникой видов легкой атлетики на уровне выполнения контрольных нормативов; - владения техникой способов плавания и прикладного плавания на уровне выполнения контрольных нормативов; - владения техникой способов передвижения на лыжах на уровне выполнения контрольных нормативов; - владения техникой двигательных действий спортивных игр и содержания действия подвижной игры; - проведения фрагмента урока физической культуры с использованием средств гимнастики; - проведения фрагмента занятия по легкой атлетике по обучению технике выполнения упражнений, развитию физических качеств и воспитанию личности учащегося; - составления упражнений по обучению техническим приемам спортивных игр и подбору подвижной игры с учетом возраста и контингента занимающихся; - проведения фрагмента урока физической культуры с использованием средств подвижных и спортивных игр; - участия в судействе соревнования по легкой атлетике, плаванию, лыжной подготовке; - проведения фрагмента физкультур-</p>

			но-спортивного мероприятия (соревнования) с использованием средств гимнастики, подвижных и спортивных игр с учетом возрастных особенностей контингента занимающихся; - проведения занятий по учебному предмету «Физическая культура»; проведения внеурочных занятий (кружков физической культуры, групп ОФП, спортивных секций); - проведения мероприятий активного отдыха обучающихся в режиме учебного и вне учебного времени образовательной организации.
Планирование	<b>ОПК-13</b>	Способен планировать содержание занятий с учетом положений теории физической культуры, физиологической характеристики нагрузки, анатомо-морфологических и психологических особенностей занимающихся различного пола и возраста, нозологических форм заболеваний занимающихся	ОПК-13.1. Знает: - морфологические особенности занимающихся физической культурой различного пола и возраста, критерии оценки физического развития, определяющие подход к планированию характера и уровня физических нагрузок, анализу результатов их применения; - влияние нагрузок разной направленности на изменение морфофункционального статуса; - биомеханические особенности опорно-двигательного аппарата человека; - биомеханику статических положений и различных видов движений человека; - биомеханические технологии формирования и совершенствования движений человека с заданной результативностью; - химический состав организма человека; - возрастные особенности обмена веществ при организации занятий физической культурой и спортом; - особенности обмена веществ лиц разных возрастных групп; - физиологические функции основных органов и систем человека в возрастном и половом аспекте; - физиологические механизмы регуляции деятельности основных органов и систем организма человека в возрастном и половом аспекте; - физиологические механизмы регуляции деятельности основных органов и систем организма человека различного пола и возраста в покое и при мышечной работе; - физиологические и биохимические закономерности двигательной активности и процессов восстановления; - анатомо-физиологические и биомеханические основы развития физических качеств; - психологическую характеристику физического воспитания, спорта и двигательной рекреации; - основные понятия возрастной психологии, в том числе, психологические особенности занимающихся старшего дошкольного, школьного возраста, взрослых и лю-

			<p>дей пожилого возраста; - положения теории физической культуры, определяющие методику проведения занятий в сфере физической культуры и спорта с различным контингентом обучающихся и занимающихся; - специфику планирования, его объективные и субъективные предпосылки, масштабы и предметные аспекты планирования; - целевые результаты и параметры применяемых нагрузок; - методические и технологические подходы, структуру построения занятий, формы и способы планирования; - основные и дополнительные формы занятий; - документы планирования образовательного процесса и тренировочного процесса на разных стадиях и этапах; - организацию образовательного процесса по физической культуре в образовательных организациях общего и профессионального образования; - организацию деятельности учащихся, направленной на освоение дополнительной общеобразовательной программы по физической культуре и спорту; - терминологию и классификацию в гимнастике, легкой атлетике, плавании, подвижных и спортивных играх, лыжном спорте (здесь и далее может быть исключен при отсутствии климатических возможностей проведения занятий); - принципы и порядок разработки учебно-программной документации для проведения занятий по гимнастике, легкой атлетике, плаванию, подвижным и спортивным играм, лыжному спорту; - содержания и правила оформления плана учебно-тренировочного занятия с использованием средств гимнастики, легкой атлетики, плавания, подвижных и спортивных игр, лыжного спорта; - правила и организация соревнований в гимнастике, легкой атлетике, плавании, подвижных и спортивных играх, лыжном спорте; - способы оценки результатов обучения в гимнастике, легкой атлетике, плавании, подвижных и спортивных играх, лыжном спорте; - терминологию, классификацию и общую характеристику спортивных дисциплин (упражнений) в ИВАС; - средства и методы физической, технической, тактической и психологической подготовки в ИВАС; - методики обучения технике спортивных дисциплин (упражнений) в ИВАС; - способы оценки результатов учебно-тренировочного процесса в ИВАС; - виды и технологию планирования и</p>
--	--	--	---

			<p>организации учебно- тренировочного процесса в ИВАС.</p> <p>ОПК-13.2. Умеет: - дифференцировать обучающихся, тренирующихся по степени физического развития в пределах возрастно-половых групп для подбора величин тренировочных нагрузок; - оценивать эффективность статических положений и движений человека; - применять биомеханические технологии формирования и совершенствования движений человека с заданной результативностью; – выявлять зависимость между процессами энергообразования при выполнении мышечной деятельности и уровнем физической работоспособности; – описать влияние различных средовых факторов и условий на организм человека в процессе занятий физической культурой и спортом; - учитывать возрастные психологические особенности занимающихся физической культурой и спортом; - повышать мотивацию и волю к победе у занимающихся физической культурой и спортом; - поддерживать высокий уровень спортивной мотивации; - планировать тренировочный процесс, ориентируясь на общие положения теории физической культуры при опоре на конкретику избранного вида спорта; - планировать учебно-воспитательный процесс по физической культуре и спорту в соответствии с основной и дополнительной общеобразовательной программой; - определять цель, задачи, осуществлять подбор средств и устанавливать параметры нагрузок при планировании активного отдыха детей с использованием средств физической культуры и спорта в режиме учебного и вне учебного времени; - ставить различные виды задач и организовывать их решение на занятиях по гимнастике, легкой атлетике, подвижным и спортивным играм, плаванию, лыжной подготовке; - решать поставленные задачи занятия, подбирать методику проведения занятий по гимнастике, легкой атлетике, плаванию, подвижным и спортивным играм, лыжному спорту с учетом возраста, подготовленности, индивидуальных особенностей, интересов обучающихся, занимающихся; - определять средства и величину нагрузки на занятиях по гимнастике, легкой атлетике, подвижным и спортивным играм,</p>
--	--	--	---



			<p>плаванию, лыжной подготовке в зависимости от поставленных задач;</p> <ul style="list-style-type: none"> <li>- использовать на занятиях педагогически обоснованные формы, методы, средства и приемы организации деятельности занимающихся с учетом особенностей гимнастики, легкой атлетики, подвижных и спортивных игр, плавания, лыжного спорта;</li> <li>- определять формы, методы и средства оценивания процесса и результатов деятельности занимающихся при освоении программ по гимнастике, легкой атлетике, подвижным и спортивным играм, плаванию, лыжной подготовке;</li> <li>- определять задачи учебно-тренировочного занятия по ИВАС;</li> <li>- подбирать средства и методы для решения задач учебно-тренировочного процесса по ИВАС;</li> <li>- подбирать величину тренировочной нагрузки на учебно-тренировочных занятиях по ИВАС в соответствии с поставленными задачами и особенностями занимающихся;</li> <li>- раскрывать и интерпретировать методику обучения технике отдельных видов спортивных дисциплин (упражнений) в ИВАС;</li> <li>- планировать содержание учебно-тренировочных занятий по ИВАС с учетом уровня подготовленности занимающихся, материально-технического оснащения, погодных и санитарно-гигиенических условий</li> </ul> <p>ОПК-13.3. Имеет опыт:</p> <ul style="list-style-type: none"> <li>- использования анатомической терминологии, адекватно отражающей морфофункциональные характеристики занимающихся, виды их двигательной деятельности;</li> <li>- проведения анатомического анализа физических упражнений;</li> <li>- биомеханического анализа статических положений и движений человека;</li> <li>- планирования занятий по гимнастике, легкой атлетике, подвижным и спортивным играм, плаванию, лыжной подготовке;</li> <li>- планирования мероприятий оздоровительного характера с использованием средств гимнастики, легкой атлетики, подвижных и спортивных игр, плавания, лыжной подготовки;</li> <li>- планирования учебно-тренировочных занятий по ИВАС;</li> <li>- составления комплексов упражнений с учетом двигательных режимов, функционального состояния и возраста учащихся при освоении общеобразовательных программ;</li> <li>- планирования занятий по учебному предмету «Физическая культура»;</li> <li>- планирования внеурочных занятий</li> </ul>
--	--	--	--

			(кружков физической культуры, групп ОФП, спортивных секций); - планирования мероприятий активного отдыха обучающихся в режиме учебного и вне учебного времени образовательной организации.;
Обеспечение безопасности	ОПК-14.	Способен обеспечивать соблюдение техники безопасности, профилактику травматизма, оказывать первую доврачебную помощь	ОПК-14.1. Знает: - предметы, методы и системы ключевых понятий гигиены; - основные разделы гигиенической науки и их содержание; - санитарно-гигиенические требования к проведению занятий физкультурой и спортом, адаптивной физической культурой и адаптивным спортом, а также в процессе тренировок, при подготовке к соревнованиям и в восстановительном периоде; - нормативную документацию по гигиене в физкультурно- спортивной деятельности; - факторы микроклимата в спортивных сооружениях, их нормативы и способы достижения благоприятных микроклиматических условий; - приборы для измерения основных параметров микроклимата (термометры, психрометры и др.); - санитарно- гигиенические требования к питьевой воде и воде плавательных бассейнов, инфекционных и неинфекционных заболеваний, связанных с водным фактором; - основы личной гигиены, гигиены спортивной одежды и обуви; - основные методы профилактики пищевых отравлений в спортивных коллективах; - факторы и причины травматизма, заболеваний, функциональных нарушений в процессе учебной и спортивной деятельности; - гигиенические особенности проведения физкультурно-оздоровительных занятий с лицами разных возрастных групп; - этиологию и признаки травматических повреждений и неотложных состояний организма; - противопоказания и ограничения к выполнению физических упражнений, которые являются потенциально опасными для здоровья детей; - основы оказания первой помощи при неотложных состояниях, и травматических повреждениях, основы сердечно-легочной реанимации; - этиологию и патогенез заболеваний различных органов и систем; - внешние признаки утомления и переутомления занимающихся; - правила безопасности при проведении физкультурно- спортивного праздника, соревнования, дня здоровья и других мероприятий оздоровительного характера; - санитарно-гигиенические требования к занятиям гимнастикой, легкой атлетикой,

			<p>плаванием, подвижными и спортивными играми, лыжным спортом, правила обеспечения безопасности и профилактики травматизма; - факторы и причины травматизма в процессе занятий гимнастикой, легкой атлетикой, плаванием, подвижными и спортивными играми, лыжным спортом; - приемы помощи и страховки при проведении занятий по физической культуре с использованием средств гимнастики, легкой атлетики, плавания, подвижных и спортивных игр, лыжного спорта; - требования к экипировке, спортивному инвентарю и оборудованию на занятиях и соревнованиях по гимнастике, легкой атлетике, плаванию, подвижным и спортивным играм, лыжной подготовке. - способы (варианты) рационального размещения занимающихся для выполнения упражнений на занятиях по гимнастике, легкой атлетике, плаванию, подвижным и спортивным играм, лыжной подготовке; - особенности занятий гимнастикой, легкой атлетикой, плаванием, подвижными и спортивными играми, лыжным спортом с учащимися различных медицинских групп; - специфику проведения тренировочных занятий, а также требования к технике безопасности в условиях тренировочных занятий и соревнований по ИВАС; - причины травматизма, меры предупреждения на занятиях ИВАС; - требования к экипировке, спортивному инвентарю и оборудованию на занятиях и соревнованиях по ИВАС</p> <p>ОПК-14.2. Умеет: - обеспечивать технику безопасности на занятиях с учётом гигиенических норм (соблюдение площади на одного занимающегося, микроклимат, отопление, вентиляция, освещение, доброкачественность воды в бассейне, размещение, исправность оборудования, спортивного инвентаря, соблюдение требований к одежде и обуви, к структуре проведения занятий); - оценивать санитарно-гигиеническое состояние спортивного зала; - проводить мероприятия по санитарно-просветительной работе в спортивных коллективах; - распознавать признаки неотложных состояний и травматических повреждений; - оказывать первую помощь при возникновении неотложных состояний и травматических повреждений; - распознавать заболевания различных органов и систем по наиболее ти-</p>
--	--	--	--

			<p>пичным признакам с целью предотвращения развития острых патологических состояний, а также обеспечения своевременного обращения за медицинской помощью; - осуществлять контроль отсутствия медицинских противопоказаний к занятиям физической культурой и спортом, адаптивной физической культурой и адаптивным спортом; - разъяснять в простой и доступной форме правила техники безопасности при выполнении упражнений, при использовании спортивного инвентаря; - вести разъяснительную беседу по профилактике и соблюдении техники безопасности при выполнении упражнений; - поддерживать дисциплину во время тренировочных занятий; - выявлять неисправности спортивных объектов и инвентаря; - обеспечивать безопасное выполнение упражнений на занятиях по гимнастике, легкой атлетике, плаванию, подвижным и спортивным играм, лыжной подготовке; - организовывать группу занимающихся, в том числе, с инвалидностью и ограниченными возможностями здоровья в зависимости от поставленных задач для безопасного выполнения упражнений на занятиях по гимнастике, легкой атлетике, плаванию, подвижным и спортивным играм, лыжной подготовке; - обеспечивать безопасность занимающихся на учебно-тренировочных занятиях и соревнованиях по ИВАС; - выявлять угрозы степени опасности внешних и внутренних факторов и организовывать безопасное пространство для занимающихся, в том числе, с инвалидностью и с ограниченными возможностями здоровья оперативно реагировать на нештатные ситуации и применять верные алгоритмы действий для устранения или снижения опасности.</p> <p>ОПК-14.3. Имеет опыт: - измерения основных параметров микроклимата в спортивных сооружениях; - использования специальной аппаратуры и инвентаря; - оказания первой помощи при неотложных состояниях и травматических повреждениях; - проведения бесед и инструктажа с занимающимися о правилах поведения в помещении спортивного сооружения, на его территории и выполнения этих правил; - проведения инструктажа по технике безопасности на занятиях физической культурой и спортом, адаптивной физической культурой и адаптивным спор-</p>
--	--	--	--

			том; - составление плана профилактических мероприятий по возникновению и распространению инфекционных заболеваний, травм и патологических состояний; - обеспечения безопасности при проведении учебно- тренировочного занятия по гимнастике, легкой атлетике, плаванию, подвижным и спортивным играм, лыжной подготовке; - обеспечения безопасности при проведении учебно- тренировочного занятия по ИВАС; - обеспечения безопасности проведения учебных и дополнительных занятий: профилактики травматизма, исправности оборудования и инвентаря, соблюдения санитарно-гигиенических норм в условиях образовательной и физкультурно-спортивной организации; - обеспечения безопасности проведения массовых физкультурно-спортивных и оздоровительных мероприятий; - ознакомления педагогических работников и родителей (законных представителей) несовершеннолетних обучающихся, в том числе, с инвалидностью и ограниченными возможностями здоровья с правилами охраны жизни.
--	--	--	---

## РАЗДЕЛ 2. СТРУКТУРА И СОДЕРЖАНИЕ ДИСЦИПЛИНЫ

### 2.1 Объем дисциплины, включая контактную работу обучающегося с педагогическими работниками и самостоятельную работу обучающегося

Общая трудоемкость дисциплины, изучаемой в 1 и 2 семестрах (очная форма обучения), 2,3 и 4 семестрах (заочная форма обучения), составляет 6 зачетных единиц. По дисциплине предусмотрены *дифференцированный зачет* и *экзамен*.

#### Очная форма обучения

Вид учебной работы	Всего часов	Семестры			
		1	2		
<b>Контактная работа обучающихся с педагогическими работниками (по видам учебных занятий) (всего):</b>	108	36	72		
Учебные занятия лекционного типа	16	8	8		
Практические занятия	44	12	32		
Лабораторные занятия	0	0	0		
Контактная работа в ЭИОС	48	16	32		
<b>Самостоятельная работа обучающихся, всего</b>	72	36	36		
<b>Контроль промежуточной аттестации (час)</b>	<b>36</b>	-	<b>36</b>		

<b>ОБЪЕМ ДИСЦИПЛИНЫ В ЧАСАХ</b>	<b>216</b>	<b>72</b>	<b>144</b>		
---------------------------------	------------	-----------	------------	--	--

### Заочная форма обучения

Вид учебной работы	Всего часов	Семестры			
		2	3	4	
<b>Контактная работа обучающихся с педагогическими работниками (по видам учебных занятий) (всего):</b>	<b>48</b>	<b>8</b>	<b>24</b>	<b>16</b>	
Учебные занятия лекционного типа	6	2	2	2	
Практические занятия	18	2	10	6	
Лабораторные занятия	0	0	0	0	
Контактная работа в ЭИОС	24	4	12	8	
<b>Самостоятельная работа обучающихся, всего</b>	<b>155</b>	<b>28</b>	<b>80</b>	<b>47</b>	
<b>Контроль промежуточной аттестации (час)</b>	<b>13</b>	<b>0</b>	<b>4</b>	<b>9</b>	
<b>ОБЪЕМ ДИСЦИПЛИНЫ В ЧАСАХ</b>	<b>216</b>	<b>36</b>	<b>108</b>	<b>72</b>	

## 2.2. Учебно-тематический план дисциплины

### Очной формы обучения

Раздел, тема	Виды учебной работы, академических часов						
	Всего	Самостоятельная работа	Контактная работа обучающихся с педагогическими работниками				
			Всего	Лекционные занятия	Семинарские/практические занятия	Лабораторные занятия	Контактная работа в ЭИОС
<b>Модуль ТИМ гимнастики (Семестр 1)</b>							
<b>Раздел 1. Теоретические основы гимнастики</b>	<b>36</b>	<b>18</b>	<b>18</b>	<b>4</b>	<b>6</b>	<b>0</b>	<b>8</b>
Тема 1.1. Гимнастика как спортивно-педагогическая дисциплина. Терминология гимнастики.	18	8	10	2	4	0	4
Тема 1.2 Основы техники гимнастических упражнений. Основы обучения гимнастическим упражнениям.	18	10	8	2	2	0	4

Раздел, тема	Виды учебной работы, академических часов						
	Всего	Самостоятельная работа	Контактная работа обучающихся с педагогическими работниками				
			Всего	Лекционные занятия	Семинарские/практические занятия	Лабораторные занятия	Контактная работа в ЭИОС
<b>Раздел 2. Методические особенности гимнастики (часть 1)</b>	<b>36</b>	<b>18</b>	<b>18</b>	<b>4</b>	<b>6</b>	<b>0</b>	<b>8</b>
Тема 2.1. Строевые упражнения и методика их обучения	18	10	8	2	2	0	4
Тема 2.2. Общеразвивающие упражнения и методика их обучения.	18	8	10	2	4	0	4
<b>Общий объем, часов</b>	<b>72</b>	<b>36</b>	<b>36</b>	<b>8</b>	<b>12</b>	<b>0</b>	<b>16</b>
<b>Форма промежуточной аттестации</b>	<b>Дифференцированный зачет</b>						
<b>Модуль 2 (Семестр 2)</b>							
<b>Раздел 3. Методические особенности гимнастики (часть 2)</b>	<b>27</b>	<b>9</b>	<b>18</b>	<b>2</b>	<b>8</b>	<b>0</b>	<b>8</b>
Тема 3.1. Акробатические упражнения и методика их обучения	14	4	10	2	4	0	4
Тема 3.2. Прикладные и снарядовые упражнения и методика их обучения	13	5	8	0	4	0	4
<b>Раздел 4. Методические особенности аэробики</b>	<b>27</b>	<b>9</b>	<b>18</b>	<b>2</b>	<b>8</b>	<b>0</b>	<b>8</b>

Раздел, тема	Виды учебной работы, академических часов						
	Всего	Самостоятельная работа	Контактная работа обучающихся с педагогическими работниками				
			Всего	Лекционные занятия	Семинарские/практические занятия	Лабораторные занятия	Контактная работа в ЭИОС
Тема 4.1 Терминология аэробики. Основы техники упражнений в аэробике	14	4	10	2	4	0	4
Тема 4.2. Методика конструирования программ. Методика проведения занятий аэробикой. Управление нагрузкой	13	5	8	0	4	0	4
<b>Раздел 5. Формы и методика занятий гимнастикой (часть 1)</b>	<b>27</b>	<b>9</b>	<b>18</b>	<b>2</b>	<b>8</b>	<b>0</b>	<b>8</b>
Тема 5.1. Характеристика основных форм занятий гимнастикой. Малые формы и их характеристика. Методика проведения малых форм	14	4	10	2	4	0	4
Тема 5.2. Особенности методики урока гимнастики в школе	13	5	8	0	4	0	4
<b>Раздел 6. Формы и методика занятий гимнастикой (часть 2)</b>	<b>27</b>	<b>9</b>	<b>18</b>	<b>2</b>	<b>8</b>	<b>0</b>	<b>8</b>
Тема 6.1. Организация и методика проведения неурочных форм.  Особенности занятий с разными возрастными и	14	4	10	2	4	0	4



Раздел, тема	Виды учебной работы, академических часов						
	Всего	Самостоятельная работа	Контактная работа обучающихся с педагогическими работниками				
			Всего	Лекционные занятия	Семинарские/практические занятия	Лабораторные занятия	Контактная работа в ЭИОС
целевыми группами							
Тема 6.2. Организация и проведение массовых гимнастических праздников и соревнований по гимнастике	13	5	8	0	4	0	4
<b>Контроль промежуточной аттестации (час)</b>	<b>36</b>						
<b>Общий объем, часов</b>	<b>144</b>	<b>36</b>	<b>72</b>	<b>8</b>	<b>32</b>	<b>0</b>	<b>32</b>
<b>Форма промежуточной аттестации</b>	<b>Экзамен</b>						
<b>Общий объем часов по учебной дисциплине</b>	<b>216</b>	<b>72</b>	<b>108</b>	<b>16</b>	<b>44</b>	<b>0</b>	<b>48</b>

*Заочной формы обучения*

Раздел, тема	Виды учебной работы, академических часов						
	Всего	Самостоятельная работа	Контактная работа обучающихся с педагогическими работниками				
			Всего	Лекционные занятия	Семинарские/практические занятия	Лабораторные занятия	Контактная работа в ЭИОС
<b>Модуль 1 (Семестр 2)</b>							
<b>Раздел 1. Теоретические основы гимнастики</b>	<b>36</b>	<b>28</b>	<b>8</b>	<b>2</b>	<b>2</b>	<b>0</b>	<b>4</b>
Тема 1.1. Гимнастика как спортивно-педагогическая дисциплина. Терминология гимнастики.	18	14	4	2	0	0	2

Раздел, тема	Виды учебной работы, академических часов						
	Всего	Самостоятельная работа	Контактная работа обучающихся с педагогическими работниками				
			Всего	Лекционные занятия	Семинарские/практические занятия	Лабораторные занятия	Контактная работа в ЭИОС
Тема 1.2 Основы техники гимнастических упражнений. Основы обучения гимнастическим упражнениям.	18	14	4	0	2	0	2
Контроль промежуточной аттестации (час)	-						
Общий объем, часов	36	28	8	2	2	0	4
Форма промежуточной аттестации	-						
Модуль 2 (Семестр 3)							
<b>Раздел 2. Методические особенности гимнастики (часть 1)</b>	<b>34</b>	<b>24</b>	<b>10</b>	<b>0</b>	<b>4</b>	<b>0</b>	<b>4</b>
Тема 2.1. Строевые упражнения и методика их обучения	17	11	6	2	2	0	2
Тема 2.2. Общеразвивающие упражнения и методика их обучения.	17	13	4	0	2	0	2
<b>Раздел 3. Методические особенности гимнастики (часть 2)</b>	<b>35</b>	<b>27</b>	<b>8</b>	<b>0</b>	<b>4</b>	<b>0</b>	<b>4</b>
Тема 3.1. Акробатические упражнения и методика их обучения	17	13	4	0	2	0	2
Тема 3.2. Прикладные и снарядовые упражнения и	18	14	4	0	2	0	2

Раздел, тема	Виды учебной работы, академических часов						
	Всего	Самостоятельная работа	Контактная работа обучающихся с педагогическими работниками				
			Всего	Лекционные занятия	Семинарские/практические занятия	Лабораторные занятия	Контактная работа в ЭИОС
методика их обучения							
<b>Раздел 4. Методические особенности аэробики</b>	<b>35</b>	<b>29</b>	<b>6</b>	<b>0</b>	<b>2</b>	<b>0</b>	<b>4</b>
Тема 4.1 Терминология аэробики. Основы техники упражнений в аэробике	17	15	2	0	0	0	2
Тема 4.2. Методика конструирования программ. Методика проведения занятий аэробикой. Управление нагрузкой	18	14	4	0	2	0	2
<b>Контроль промежуточной аттестации (час)</b>	<b>4</b>						
<b>Общий объем, часов</b>	<b>108</b>	<b>80</b>	<b>24</b>	<b>2</b>	<b>10</b>	<b>0</b>	<b>12</b>
<b>Форма промежуточной аттестации</b>	<b>Дифференцированный зачет</b>						
<b>Семестр 4</b>							
<b>Раздел 5. Формы и методика занятий гимнастикой (часть 1)</b>	<b>31</b>	<b>23</b>	<b>8</b>	<b>0</b>	<b>4</b>	<b>0</b>	<b>4</b>
Тема 5.1. Характеристика основных форм занятий гимнастикой. Малые формы и их характеристика. Методика проведения малых форм	15	11	4	0	2	0	2
Тема 5.2. Особенности ме-	16	12	4	0	2	0	2

Раздел, тема	Виды учебной работы, академических часов						
	Всего	Самостоятельная работа	Контактная работа обучающихся с педагогическими работниками				
			Всего	Лекционные занятия	Семинарские/практические занятия	Лабораторные занятия	Контактная работа в ЭИОС
тодики урока гимнастики в школе							
<b>Раздел 6. Формы и методика занятий гимнастикой (часть 2)</b>	<b>32</b>	<b>24</b>	<b>8</b>	<b>2</b>	<b>2</b>	<b>0</b>	<b>4</b>
Тема 6.1. Организация и методика проведения неурочных форм. Особенности занятий с разными возрастными и целевыми группами	16	12	4	0	2	0	2
Тема 6.2. Организация и проведение массовых гимнастических праздников и соревнований по гимнастике	16	12	4	2	0	0	2
<b>Контроль промежуточной аттестации (час)</b>	<b>9</b>						
<b>Общий объем, часов</b>	<b>72</b>	<b>47</b>	<b>16</b>	<b>2</b>	<b>6</b>	<b>0</b>	<b>8</b>
<b>Форма промежуточной аттестации</b>	<b>Экзамен</b>						
<b>Общий объем часов по учебной дисциплине</b>	<b>216</b>	<b>155</b>	<b>48</b>	<b>4</b>	<b>12</b>	<b>0</b>	<b>24</b>

### РАЗДЕЛ 3. УЧЕБНО-МЕТОДИЧЕСКОЕ ОБЕСПЕЧЕНИЕ САМОСТОЯТЕЛЬНОЙ РАБОТЫ ОБУЧАЮЩИХСЯ ПО ДИСЦИПЛИНЕ

#### 3.1. Виды самостоятельной работы обучающихся по дисциплине

*Очной формы обучения*

Раздел, тема	Всего	Виды самостоятельной работы обучающихся					
		Академическая активность, час	Форма академической активности	Выполнение практ. заданий, час	Форма практического задания	Рубежный текущий контроль, час	Форма рубежного текущего контроля
<b>Семестр 1</b>							
<b>Раздел 1. Теоретические основы гимнастики</b>	18	6	Подготовка к лекционным и практическим занятиям, самостоятельное изучение раздела в ЭИОС	10	Кейс	2	Контрольная работа
<b>Раздел 2. Методические особенности гимнастики (часть 1)</b>	18	6	Подготовка к лекционным и практическим занятиям, самостоятельное изучение раздела в ЭИОС	10	Кейс	2	Контрольная работа
<b>Общий объем по модулю/семестру, часов</b>	<b>36</b>	<b>12</b>		<b>20</b>		<b>4</b>	
<b>Семестр 2</b>							
<b>Раздел 3. Методические особенности гимнастики (часть 2)</b>	9	2	Подготовка к лекционным и практическим занятиям, самостоятельное изучение раздела в ЭИОС	5	Кейс	2	Выполнение контрольных нормативов
<b>Раздел 4. Методические особенности аэробики</b>	9	2	Подготовка к лекционным и практическим занятиям, самостоятельное изучение раздела в ЭИОС	5	Кейс	2	Контрольная работа
<b>Раздел 5. Формы и методика занятий гимнастикой (часть 1)</b>	9	2	Подготовка к лекционным и практическим занятиям, самостоятельное изучение раздела в ЭИОС	5	Кейс	2	Контрольная работа
<b>Раздел 6. Формы и методика занятий гимнастикой (часть 2)</b>	9	2	Подготовка к лекционным и практическим занятиям, самостоятельное изучение раздела в ЭИОС	5	Кейс	2	Выполнение контрольных нормативов
<b>Общий объем по модулю/семестру, часов,</b>	<b>36</b>	<b>8</b>		<b>20</b>		<b>8</b>	

<b>Общий объем по дисциплине, часов</b>	<b>72</b>	<b>20</b>		<b>40</b>		<b>12</b>	
---	-----------	-----------	--	-----------	--	-----------	--

### *Заочной формы обучения*

Раздел, тема	Всего	Виды самостоятельной работы обучающихся					
		Академическая активность, час	Форма академической активности	Выполнение практ. заданий, час	Форма практического задания	Рубежный текущий контроль, час	Форма рубежного текущего контроля
<b>Семестр 2</b>							
<b>Раздел 1. Теоретические основы гимнастики</b>	25	11	Подготовка к лекционным и практическим занятиям, самостоятельное изучение раздела в ЭИОС	12	Кейс	2	Контрольная работа
<b>Общий объем по модулю/семестру, часов</b>	<b>28</b>	<b>12</b>		<b>14</b>		<b>2</b>	
<b>Семестр 3</b>							
<b>Раздел 2. Методические особенности гимнастики (часть 1)</b>	24	10	Подготовка к лекционным и практическим занятиям, самостоятельное изучение раздела в ЭИОС	12	Кейс	2	Контрольная работа
<b>Раздел 3. Методические особенности гимнастики (часть 2)</b>	27	11	Подготовка к лекционным и практическим занятиям, самостоятельное изучение раздела в ЭИОС	14	Кейс	2	Выполнение контрольных нормативов
<b>Раздел 4. Методические особенности аэробики</b>	29	12	Подготовка к лекционным и практическим занятиям, самостоятельное изучение раздела в ЭИОС	15	Кейс	2	Контрольная работа
<b>Общий объем по модулю/семестру, часов</b>	<b>80</b>	<b>33</b>		<b>41</b>		<b>6</b>	
<b>Семестр 4</b>							

<b>Раздел 5. Формы и методика занятий гимнастикой (часть 1)</b>	23	10	Подготовка к лекционным и практическим занятиям, самостоятельное изучение раздела в ЭИОС	11	Кейс	2	Контрольная работа
<b>Раздел 6. Формы и методика занятий гимнастикой (часть 2)</b>	24	10	Подготовка к лекционным и практическим занятиям, самостоятельное изучение раздела в ЭИОС	12	Кейс	2	Выполнение контрольных нормативов
<b>Общий объем по модулю/семестру, часов,</b>	<b>47</b>	<b>20</b>		<b>23</b>		<b>4</b>	
<b>Общий объем по дисциплине, часов</b>	<b>155</b>	<b>65</b>		<b>78</b>		<b>12</b>	

### 3.2 Методические указания к самостоятельной работе по дисциплине

#### РАЗДЕЛ 1. Теоретические основы гимнастики

*Цель: ознакомление с теоретическими основами гимнастики*

#### Перечень изучаемых элементов содержания

*Перечень изучаемых элементов содержания.* Гимнастика как базовый вид физкультурно-спортивной деятельности. Комплексное решение задач на занятиях гимнастикой. Методические особенности гимнастики.

Гимнастика как система видов и разновидностей по функциональной направленности: оздоровительной (образовательно-развивающей), прикладной и спортивной. Проблемы и перспективы развития гимнастики как самостоятельной системы физического воспитания.

Значение терминологии: средство общения, краткость, точность, доступность. Способы образования терминов. Правила применения терминов. Правила сокращения (опускание отдельных терминов). Формы и типы записи упражнений (текстовая развернутая и сокращенная запись, графическая запись). Правила записи общеразвивающих упражнений, акробатических упражнений и упражнений на снарядах. Основные положения рук, ног, туловища. Правила определения движений руками, ногами, туловищем, головой.

Практика по терминологии: в назывании, записи и графическом изображении основных терминов ОРУ: стоек, положений, движений руками, опорных прыжков и упражнений на снарядах. Запись физических упражнений по показу, запись комплексов ОРУ. Запись по терминологии и графическое изображение зачетной комбинации упражнений.

Причины травматизма и способы его предупреждения. Характеристика травм на занятиях по гимнастике (основные травмы и первая медицинская помощь при различных повреждениях) и их профилактика. Требования к местам проведения занятий (гигиенические условия, правильность установки снарядов и другого подсобного инвентаря). Страховка, помощь и самостраховка как меры предупреждения травматизма. Виды помощи. Обучение

приемам страховки и помощи. Врачебный контроль и самоконтроль (врачебно-педагогические наблюдения, допуск к учебно-тренировочным занятиям после болезни, дневник самоконтроля).

Физкультурные залы и их оборудование, необходимое для проведения занятий по гимнастике, многокомплексные гимнастические снаряды. Гимнастические площадки и их оборудование. Технические средства, используемые на занятиях по гимнастике в школе.

Техника гимнастических упражнений и закономерности, лежащие в ее основе. Статические упражнения. Динамические упражнения (основные понятия и законы динамики, отталкивание и приземление, вращательные движения, маховые упражнения, силовые упражнения). Общие правила анализа техники исполнения гимнастических упражнений. Теоретические и методологические основы обучения гимнастическим упражнениям. Знания, двигательные умения, навыки и способности гимнастов. Обучение гимнастическим упражнениям (ознакомление с изучаемым упражнением, создание о нем предварительного представления; разучивание упражнения; закрепление и совершенствование техники исполнения упражнения). Методы, условия и приемы успешного обучения гимнастическим упражнениям.

### **Вопросы для самоподготовки:**

1. Методические особенности гимнастики
2. Проблемы и перспективы развития гимнастики как самостоятельной системы физического воспитания.
3. Классификация гимнастики.
4. Правила гимнастической терминологии: правила применения терминов, правила сокращения (опускание отдельных терминов).
5. Формы и типы записи упражнений (текстовая развернутая и сокращенная запись, графическая запись). Правила записи общеразвивающих упражнений, акробатических упражнений и упражнений на снарядах.
6. Основные положения рук, ног, туловища. Правила определения движений руками, ногами, туловищем, головой.
7. Практика по терминологии: в назывании, записи и графическом изображении основных терминов ОРУ: стоек, положений, движений руками, опорных прыжков и упражнений на снарядах.
8. Запись физических упражнений по показу, запись комплексов ОРУ.
9. Запись по терминологии и графическое изображение зачетной комбинации упражнений.
10. Причины травматизма и способы его предупреждения.
11. Требования к местам проведения занятий.
12. Страховка, помощь и самостраховка как меры предупреждения травматизма.
13. Врачебный контроль и самоконтроль
14. Физкультурные залы и их оборудование, необходимое для проведения занятий по гимнастике.
15. Характеристика процесса обучения на этапе ознакомления с изучаемым упражнением, создания о нем предварительного представления.
16. Характеристика процесса обучения на этапе разучивания упражнения.
17. Характеристика процесса обучения на этапе закрепления и совершенствования техники исполнения упражнения.
18. Методы, условия и приемы успешного обучения гимнастическим упражнениям (словесный метод, метод наглядной демонстрации, метод целостного и расчлененного упражнения, подготовительные и подводящие упражнения, использование ориентиров и др.).



## ПРАКТИЧЕСКОЕ ЗАДАНИЕ К РАЗДЕЛУ 1

Форма практического задания: кейс-задание

### Схема составления кейс-задания

Задание №1 По графическому изображению сделать терминологическое описание общеразвивающих упражнений без предмета

Графическое изображение	Содержание

Задание № 2 По текстовому описанию сделать графическое изображение комплекса общеразвивающих упражнений с предметом или со (на) снарядах

Содержание	Графическое изображение

### Перечень кейс-заданий по разделу 1 «Теоретические основы гимнастики»

Задание 1. Терминологически описать по графическому изображению комплекс общеразвивающих упражнений (ОРУ) без предмета. Рисунки комплексов по количеству студентов в группе.

Задание 2. Графически изобразить комплекс ОРУ с предметом или на (со) снарядом. Варианты закрепляются за студентами по списку в группе

- 1. Задание:** Графически изобразить комплекс ОРУ с обручем для детей младшего школьного возраста.
- 2. Задание:** Графически изобразить комплекс ОРУ с обручем для детей среднего школьного возраста.



## РУБЕЖНЫЙ КОНТРОЛЬ К РАЗДЕЛУ 1:

Форма рубежного контроля – Контрольная работа.

Требования к контрольной работе. Контрольная работа – это проверка теоретических знаний обучающихся. Работа выполняется письменно без использования вспомогательных материалов.

### Раздел 2. Методические особенности гимнастики (часть 1)

**Цель:** *формирование знаний и умений в проведении гимнастических упражнений (строевых и общеразвивающих)*

*Перечень изучаемых элементов содержания. Строевые упражнения.* Основные понятия: строй, шеренга, колонна, дистанция, интервал, фланги, направляющий, замыкающий, строевые приемы, команды, расчеты. Характеристика и классификация строевых упражнений (СУ). Обучение: целостный и раздельный методы, подача команд, подсчет, исправление ошибок.

Расчеты по порядку, на первый и второй, по три (четыре и т.д.), по заданию (на 9,6,3 на месте и др.). Повороты на месте и в движении: направо, налево, кругом. Построения и перестроения: в одну шеренгу и в колонну по одному; в две шеренги и в колонну по два; из одной шеренги в две и обратно, из колонны по одному в колонну по два; из одной шеренги в две и обратно, в движении и обратно; из колонны по одному в колонну по два, три, четыре и т.д. поворотом в движении и обратное перестроение; из шеренги в колонну по 3,4 и т.д. уступами; из колонны по одному в колонну по 2,4,8 дроблением и сведением и обратное перестроение разведением и слиянием. Размыкания и смыкания: произвольным способом на вытянутые руки, приставными шагами, на заданную дистанцию и интервал.

Передвижения: движения вперед; изменение темпа ходьбы и длины шага; переход с ходьбы на бег и с бега на ходьбу; движение по кругу, противоходом, «змейкой», по диагонали. Комбинации из построения, расчетов, поворотов, передвижений шагом и бегом, перестроений, размыканий и смыканий.

Разновидности передвижений: ходьбы (на носках, на пятках, в полуприседе, в приседе, выпадами, с поворотами и др.); бега; прыжков. Комбинации из разновидностей ходьбы, бега и прыжков. То же с применением скамеек, ориентиров: типы заданий, элементов игры. Варианты игровых заданий на основе практического материала по строевым упражнениям.

Порядок применения педагогических приемов: показа, подсказа, ориентиров, распоряжений, сигналов, команд при обучении строевым упражнениям и разновидностям передвижений.

**Общеразвивающие упражнения.** Освоение стоек, положений головы, рук, ног, туловища. Движения частями тела в изменяющихся условиях ориентации тела в пространстве: лежа на спине, животе, на боку, сидя, стоя, в наклонном положении, в условиях устойчивого и неустойчивого равновесия тела. Элементарные (простые), комбинированные и комплексные движения частями тела: последовательные, одноименные, разноименные, сочетания движений прямыми и согнутыми руками, дугою, дугами и по кругу, сочетание движений руками и головой, движения расслабленными и жесткими руками.

Физические упражнения для укрепления мышц шеи и формирования навыка правильного удержания головы. Сочетание движений головой с движениями руками, туловищем, ногами.

Физические упражнения без предметов и с предметами для укрепления мышц туловища: наклоны, повороты туловища. Сочетание движений туловищем с движениями руками и головой.

Движения ногами: прямыми, согнутыми, махи, поднятие и удержание положений ног, полуприседания и приседания, сочетание движений ногами с руками, туловищем и т.п.

Упражнения без предметов, с предметами, на снарядах массового использования, в парах, тройках и т.п.

Обучение отдельным физическим упражнениям (ОРУ). Способы информирования: по показу, по рассказу, обычным, имитационным. Способы разучивания: целостный и раздельный. Предупреждение и исправление ошибок: подсказывающий (зеркальный) показ, словесный подсказ во время исполнения, физическая помощь, фиксация, замедленное исполнение, повторный показ с уточнением положений звеньев тела, характера исполнения.

Правила составления комплексов ОРУ по назначению. Проведение комплексов раздельным, поточным, проходным способами.

#### **Вопросы для самоподготовки:**

1. Характеристика и классификация строевых упражнений (СУ).
2. Обучение: целостный и раздельный методы, подача команд, подсчет, исправление ошибок. Порядок действий преподавателя при проведении с места и с ходу.
3. Характеристика ОРУ, их значение и классификация.
4. Обучение отдельным физическим упражнениям (ОРУ). Способы информирования: по показу, по рассказу, обычным, имитационным. Способы разучивания: целостный и раздельный. Предупреждение и исправление ошибок: подсказывающий (зеркальный) показ, словесный подсказ во время исполнения, физическая помощь, фиксация, замедленное исполнение, повторный показ с уточнением положений звеньев тела, характера исполнения.
5. Правила составления комплексов ОРУ по назначению.
6. Основные стойки, положения головы, рук, ног, туловища.
7. Элементарные (простые), комбинированные и комплексные движения частями тела: последовательные, одноименные, разноименные.
8. Физические упражнения для укрепления мышц шеи и формирования навыка правильного удержания головы.
9. Физические упражнения без предметов и с предметами для укрепления мышц туловища.
10. Физические упражнения для укрепления мышц нижнего пояса и ног.
11. Физические упражнения для укрепления сводов стопы.

## **ПРАКТИЧЕСКОЕ ЗАДАНИЕ К РАЗДЕЛУ 2**

### **Схема составления кейс-задания**

Задание №1 Конспект Общеразвивающих упражнений без предмета

Содержание	Дозировка	Графическое	Методические
------------	-----------	-------------	--------------

		изображение	указания

Задание № 2 Конспект общеразвивающих упражнений с предметом или со (на) снарядах для школьников младшего (среднего, старшего) школьного возраста

Содержание	Дозировка	Графическое изображение	Методические указания

### **Перечень кейс-заданий по разделу 2 «Методические основы гимнастики (часть 1)»**

Задание 1. Составить комплекс общеразвивающих упражнений (ОРУ) без предмета. По заданию 1 варианты не предусмотрены, но каждый составляет комплекс самостоятельно. При повторе комплексы не засчитываются.

Задание 2. Составить комплекс ОРУ с предметом или на (со) снарядом для детей младшего (среднего, старшего) школьного возраста. Распределение в обратном порядке по списку в журнале

1. **Задание:** Разработать комплекс ОРУ с обручем для детей младшего школьного возраста.
2. **Задание:** Разработать комплекс ОРУ с обручем для детей среднего школьного возраста.
3. **Задание:** Разработать комплекс ОРУ с обручем для детей старшего школьного возраста.
4. **Задание:** Разработать комплекс ОРУ с палкой для детей младшего школьного возраста.
5. **Задание:** Разработать комплекс ОРУ с палкой для детей среднего школьного возраста.
6. **Задание:** Разработать комплекс ОРУ с палкой для детей старшего школьного возраста.

7. **Задание:** Разработать комплекс ОРУ со скакалкой для детей младшего школьного возраста.
8. **Задание:** Разработать комплекс ОРУ со скакалкой для детей среднего школьного возраста.
9. **Задание:** Разработать комплекс ОРУ со скакалкой для детей старшего школьного возраста
10. **Задание:** Разработать комплекс ОРУ с мячом для детей младшего школьного возраста.
11. **Задание:** Разработать комплекс ОРУ с мячом для детей среднего школьного возраста.
12. **Задание:** Разработать комплекс ОРУ с мячом для детей старшего школьного возраста
13. **Задание:** Разработать комплекс ОРУ с гантелями для детей младшего школьного возраста.
14. **Задание:** Разработать комплекс ОРУ с гантелями для детей среднего школьного возраста.
15. **Задание:** Разработать комплекс ОРУ с гантелями для детей старшего школьного возраста.
16. **Задание:** Разработать комплекс ОРУ у скамейки для детей младшего школьного возраста.
17. **Задание:** Разработать комплекс ОРУ у скамейки для детей среднего школьного возраста.
18. **Задание:** Разработать комплекс ОРУ у скамейки для детей старшего школьного возраста
19. **Задание:** Разработать комплекс ОРУ со скамейкой для детей младшего школьного возраста.
20. **Задание:** Разработать комплекс ОРУ со скамейкой для детей среднего школьного возраста.
21. **Задание:** Разработать комплекс ОРУ со скамейкой для детей старшего школьного возраста.
22. **Задание:** Разработать комплекс ОРУ на гимнастической стенке палкой для детей младшего школьного возраста.
23. **Задание:** Разработать комплекс ОРУ на гимнастической стенке для детей среднего школьного возраста.
24. **Задание:** Разработать комплекс ОРУ на гимнастической стенке для детей старшего школьного возраста).
25. **Задание:** Разработать комплекс ОРУ в парах для детей младшего школьного возраста.
26. **Задание:** Разработать комплекс ОРУ в парах для детей среднего школьного возраста.
27. **Задание:** Разработать комплекс ОРУ в парах для детей старшего школьного возраста.

## **РУБЕЖНЫЙ КОНТРОЛЬ К РАЗДЕЛУ 2:**

Форма рубежного контроля – Контрольная работа.

Требования к контрольной работе. Контрольная работа – это проверка теоретических и практических знаний обучающихся. Необходимо провести разработанные комплексы ОРУ на подгруппе студентов.

### Раздел 3. Методические особенности гимнастики (часть 2)

**Цель:** формирование знаний и умений в проведении гимнастических упражнений (акробатические и прикладные упражнения)

*Перечень изучаемых элементов содержания.*

Характеристика и назначение акробатических упражнений.

Методика обучения основным акробатическим упражнениям. Группировка: сидя, лежа, в приседе, подскоки с удержанием группировки. Перекаты: вперед, назад, в стороны, из стойки на коленях. Кувырки: вперед, назад. Шпагаты, равновесия. Стойки: на лопатках, на голове и руках, на руках. Мост: из положения лежа на спине, наклоном назад, встать с моста с поворотом в упор присев. Перевороты: переворот боком (колесо).

Учебная практика. По заданию преподавателя подготовить программу и обучить студентов отделения акробатическому, статическому упражнению (балансированию), провести игровое задание с использованием элементов акробатики в сочетании с другими двигательными действиями.

Характеристика прыжков как одного из гимнастических средств, классификация, основы техники; методика обучения и организации занятия, меры безопасности, страховка и помощь.

Практика. Упражнения для обучения приземлению: поза приземления, на месте, с подскоков, после соскока о высоты, с движениями в полете: ноги врозь, группировка, повороты; соскоки из боковой и задней стоек и т.п. Прыжки: в длину и высоту, спрыгивания (в глубину). Прыжки со скакалкой (короткой) и через длинную.

Прыжки опорные: наскоки в упор стоя на коленях, в упор присев и соскоки махом рук; прыжки через снаряд: ноги врозь и согнув ноги (козел в ширину), ноги врозь через коня в длину (мужчины). Боковые и прикладные прыжки: наступая, углом, углом махом одной с косога разбега, углом вперед махом одной, прыжок боком.

Учебная практика. По заданию преподавателя подготовить обучающую программу и обучить студентов отделения одному из опорных прыжков или действиям в фазах (отталкиванию руками, наскоку на мостик и отталкиванию ногами, полету после отталкивания ногами и др.).

Характеристика и классификация прикладных упражнений. Методика обучения и применение в занятиях с разными возрастными группами. Организация: требования к проводящему и занимающимся, меры безопасности.

Практика: упражнения в лазании, перелезании, преодолении препятствий. Лазания в смешанных упорах и висах на скамейке, бревне, на стенке, канате. Перелезание и преодоление препятствий: скамейки, горка матов, конь, нижняя жердь брусьев и т.п.

Упражнения в поднимании и переноске груза: мячей, матов, снарядов, партнеров.

Лазание по канату: захват каната ногами, лазание произвольное, в три, в два приема, лазание в вися.

Упражнения в висах и упорах выполняются на стандартных гимнастических снарядах для мужчин: перекладина, брусья, кольца, конь с ручками и для женщин: брусья разной высоты, бревно, а также на дополнительных к ним низких снарядах и других

приспособлениях и снарядах массового типа: скамейках, стенке, лестницах, бревне (ах), канатах, шестах.

Смешанные висы и упоры. Висы: стоя, присев, лежа, стоя сзади, присев сзади, лежа сзади; сгибания и разгибания рук, сгибание и выпрямление тела, повороты туловища, поднимание и сгибание одной ноги, отпускание одной руки; вис лежа ноги сзади, вис лежа боком, висы завесом на одной и на двух, вне и внутри, отпускание руки.

Висы: вис на согнутых руках, согнув ноги и углом, согнувшись и прогнувшись, то же ноги врозь, вис сзади и др.

Упоры: упор на согнутых руках, на предплечьях, угол в упоре, сгибание и разгибание рук в упоре, передвижения в упоре (рукохождение).

Седы: сед, сед ноги врозь, сед на бедрах (бедре), перемена седов поворотами и перемахами; переходы из седов в простые упоры и обратно; соскоки из седов.

Характеристика упражнений в равновесии.

Методика обучения. Упражнения на полу, гимнастической скамейке, бревне.

Разновидности ходьбы с движениями руками, приставной и переменной шага, шаги польки, галопа. Стойки: на носках, на одной ноге, на колене, приседы, выпады. Седы: на бедре, углом, упор, упор сзади. Повороты: на носках, в приседе, махом одной вперед и назад, на 90 и 180°. Равновесия: "ласточка", полушпагат, перемены седов и упоров, положения лежа на животе, упор лежа на бедрах, упор углом и углом ноги врозь, вставание из седов и упоров на одной и двух ногах. Прыжки: на двух, с одной на две и с двух на одну, на двух со сменой положения ног, то же махом вперед (согнутой и прямой), на одной махом другой вперед и назад. Соскоки: прогибаясь из стойки продольно, то же, но с конца бревна и в стойку поперек, то же махом одной с шага, с разбега, из упора на колене махом другой назад соскок прогнувшись.

Текущий контроль. По заданию преподавателя подготовить обучающую программу и обучить студентов отделения одному из упражнений в равновесии

#### **Вопросы для самоподготовки:**

- а. Характеристика и назначение акробатических упражнений.
2. Методика обучения основным акробатическим упражнениям: группировки, перекуты, кувырок вперед, кувырок назад, равновесие, шпагат, гимнастический мост, стойки на лопатках, голове и руках, на руках, переворот боком (колесо).
3. Игровые задания с использованием элементов акробатики в сочетании с другими двигательными действиями.
4. По заданию преподавателя подготовить программу (конспект) по обучению акробатическому, статическому упражнению (балансированию).
5. Характеристика прыжков как одного из гимнастических средств, классификация, основы техники.
6. Методика обучения простым и опорным прыжкам и организации занятия, меры безопасности, страховка и помощь.
7. Практика по обучению простым прыжкам: прыжкам со скакалкой (короткой) и через длинную; упражнениям для обучения приземлению; прыжкам в длину и высоту, спрыгиваниям (в глубину).
8. Практика по обучению опорным прыжкам: действиям в фазах (приземлению, разбега, отталкиванию руками, наскоку на мостик и отталкиванию ногами); наскоки в упор



стоя на коленях, в упор присев и соскоки махом рук; прыжки через снаряд: ноги врозь и согнув ноги (козел в ширину), прыжку боком.

9. Характеристика и классификация прикладных упражнений. Методика обучения и применение в занятиях с разными возрастными группами. Организация: требования к проводящему и занимающимся, меры безопасности.
10. Характеристика и классификация висов и упоров. Методика обучения упражнениям на перекладине (низкой и средней), параллельных и разновысоких брусьях. Организация: требования к проводящему и занимающимся, меры безопасности.
11. Характеристика упражнений в равновесии.
12. Методика обучения. Упражнения на полу, гимнастической скамейке, бревне.
13. Практика: Бревно: разновидности ходьбы с движениями руками, стойки, седы, повороты, наскоки, равновесия, прыжки, соскоки

### ПРАКТИЧЕСКОЕ ЗАДАНИЕ К РАЗДЕЛУ 3

В соответствии с теоретическим материалам разработать конспект обучения акробатическому упражнению (задание 1) и конспект обучения прикладным упражнениям или упражнениям на снарядах (задание 2) (см. форму конспекта). В комплексе не менее 8 упражнений и не более 12.

#### Схема составления кейс-задания

Задание №1 Конспект Обучения акробатическому упражнению (уточнить какому)

Содержание	Дозировка	Графическое изображение	Организационно-методические указания

Задание № 2 Конспект обучения прикладному упражнению или упражнениям на снарядах (уточнить) для школьников младшего (среднего, старшего) школьного возраста

	Дозировка	Графическое изображение	Организационно-методические указания

### Перечень кейс-заданий по разделу 3 «Методические основы гимнастики (часть 2)»

Задание 1. Составить комплекс упражнений по обучению акробатическому упражнению. Обучение начинается с рассказа-показа техники. Далее идут подводящие упражнения в облегченных условиях, заканчивается выполнением в целом.

1. **Задание:** Разработать комплекс по обучению группировке: сидя, лежа, в приседе, подскоки с удержанием группировки для детей младшего школьного возраста.
2. **Задание:** Разработать комплекс по обучению перекатам: вперед, назад для детей младшего школьного возраста.
3. **Задание:** Разработать комплекс по обучению перекатам в стороны для детей младшего школьного возраста.
4. **Задание:** Разработать комплекс по обучению кувыркам вперед для детей младшего школьного возраста.
5. **Задание:** Разработать комплекс по обучению кувыркам назад для детей младшего школьного возраста.
6. **Задание:** Разработать комплекс по обучению длинным кувыркам для детей старшего школьного возраста.
7. **Задание:** Разработать комплекс по обучению продольным шпагатам для детей младшего школьного возраста.
8. **Задание:** Разработать комплекс по обучению поперечным шпагатам для детей среднего школьного возраста.
9. **Задание:** Разработать комплекс по обучению равновесию («ласточка») для детей младшего школьного возраста
10. **Задание:** Разработать комплекс по обучению стойке на лопатках для детей младшего школьного возраста.
11. **Задание:** Разработать комплекс по обучению стойке на голове и руках для детей среднего школьного возраста.
12. **Задание:** Разработать комплекс по обучению стойке на руках для детей старшего школьного возраста
13. **Задание:** Разработать комплекс по обучению мосту из положения лежа на спине. для детей младшего школьного возраста
14. **Задание:** Разработать комплекс по обучению мосту из положения стоя, наклоном назад, встать с моста с поворотом в упор присев для детей среднего школьного возраста.
15. **Задание:** Разработать комплекс по обучению мосту из положения стоя, наклоном назад, встать с моста в положение стоя для детей старшего школьного возраста.
16. **Задание:** Разработать комплекс по обучению перевороту боком (колесо) детей младшего школьного возраста.
17. **Задание:** Разработать комплекс по обучению акробатической комбинации из 4 элементов детей среднего школьного возраста.
18. **Задание:** Разработать комплекс по обучению акробатической комбинации из 4 элементов для детей старшего школьного возраста.

Задание 2. Составить комплекс упражнений по обучению прикладному упражнению или упражнению на снарядах. Обучение начинается с рассказа-показа техники. Далее идут подводящие упражнения в облегченных условиях, затем основное упражнение в стандартных условиях

1. **Задание:** Разработать комплекс по обучению приземлению для детей младшего школьного возраста.
2. **Задание:** Разработать комплекс по обучению прыжкам в длину и высоту для детей младшего школьного возраста.
3. **Задание:** Разработать комплекс по обучению прыжкам: спрыгивания (в глубину) для детей младшего школьного возраста.
4. **Задание:** Разработать комплекс по обучению прыжкам со скакалкой (короткой) для детей младшего школьного возраста.
5. **Задание:** Разработать комплекс по обучению прыжкам через длинную скакалку для детей среднего школьного возраста.
6. **Задание:** Разработать комплекс по обучению лазанию в смешанных упорах и висах на скамейке для детей младшего школьного возраста.
7. **Задание:** Разработать комплекс по обучению лазанию в смешанных упорах и висах на гимнастической стенке, для детей младшего школьного возраста.
8. **Задание:** Разработать комплекс по обучению лазанию по канату в 3 приема для детей среднего школьного возраста.
9. **Задание:** Разработать комплекс по обучению лазанию по канату в 2 приема для детей среднего школьного возраста.
10. **Задание:** Разработать комплекс по обучению перелезанию и преодолению препятствий: скамейки, горка матов, конь, и т.п. для детей младшего школьного возраста.
11. **Задание:** Разработать комплекс по обучению упражнениям в поднимании и переноске груза: мячей, матов, снарядов, партнеров для детей среднего школьного возраста.
12. **Задание:** Разработать комплекс по обучению прыжкам опорным: наскоки в упор стоя на коленях для детей среднего школьного возраста
13. **Задание:** Разработать комплекс по обучению прыжкам опорным: в упор присев и соскоки махом рук для детей среднего школьного возраста.
14. **Задание:** Разработать комплекс по обучению прыжкам опорным: прыжки через снаряд согнув ноги для детей среднего школьного возраста.
15. **Задание:** Разработать комплекс по обучению прыжкам опорным: ноги врозь через козла для детей среднего школьного возраста.
16. **Задание:** Разработать комплекс по обучению прыжкам опорным: углом для детей старшего школьного возраста.
17. **Задание:** Разработать комплекс по обучению прыжкам опорным: прыжок боком для детей старшего школьного возраста.
18. **Задание:** Разработать комплекс по обучению упражнениям на перекладине (низкая): подъемы переворотом махом одной из виса стоя; соскоки: из упора махом назад; повороты: из упора сзади в упор для детей среднего школьного возраста.
19. **Задание:** Разработать комплекс по обучению упражнениям на перекладине (средняя): подъемы: переворотом толчком двумя из виса стоя, из виса; соскоки: махом вперед, махом назад; повороты: из упора сзади в упор, перемахи для детей среднего школьного возраста.
20. **Задание:** Разработать комплекс по обучению упражнениям на перекладине (высокая): подъемы: переворотом силой из виса; соскоки: махом вперед, махом назад, то же с поворотом на 90°; детей старшего школьного возраста.
21. **Задание:** Разработать комплекс по обучению упражнениям на брусьях (низкие и средние): подъемы: махом вперед из размахивания в упоре на предплечьях, то же из

- упора на руках в сед ноги врозь и в упор; подъем разгибом из упора на руках согнувшись в сед ноги врозь; соскоки: соскоки из упора махом вперед и махом назад, то же с поворотами для детей старшего школьного возраста.
22. **Задание:** Разработать комплекс по обучению упражнениям на брусках разной высоты: размахивания изгибами в висе на в/ж, то же и вис присев на н/ж одной и двумя, то же и перемахи согнув ноги, в вис лежа, соскоки: из седа на бедре для детей старшего школьного возраста.
23. **Задание:** Разработать комплекс по обучению упражнениям на брусках разной высоты: размахивания изгибами в висе на в/ж, вис присев на н/ж двумя, перемахи одной и двумя в вис лежа, из упора на н/ж перемахи в упор сзади и обратно, то же с перехватом за в/ж.; подъемы: переворотом на н/ж махом одной; соскоки: из седа на бедре, махом назад и махом вперед для детей старшего школьного возраста.
24. **Задание:** Разработать комплекс по обучению прыжкам опорным: отталкиванию руками для детей среднего школьного возраста).
25. **Задание:** Разработать комплекс по обучению прыжкам опорным наскоку на мостик и отталкиванию ногами для детей младшего школьного возраста.
26. **Задание:** Разработать комплекс по обучению упражнениям на бревне: разновидности ходьбы с движениями руками, стойки, равновесия, соскоки для детей среднего школьного возраста.
- Задание:** Разработать комплекс по обучению упражнениям на бревне: разновидности ходьбы с движениями руками, седы, повороты, наскоки, прыжки, соскоки для детей старшего школьного возраста.

### **РУБЕЖНЫЙ КОНТРОЛЬ К РАЗДЕЛУ 3:**

Форма рубежного контроля – Контрольная работа – это проверка теоретических и практических знаний обучающихся. Необходимо провести разработанные комплексы акробатических и прикладных упражнений на подгруппе студентов.

## **Раздел 4. Методические особенности аэробики**

*Цель:* ознакомление с теоретическими основами аэробики, формирование знаний и умений в проведении аэробики

### *Перечень изучаемых элементов содержания.*

Аэробные программы Кеннета Купера. Музыкальное ритмопластическое направление в гимнастике. Основоположники музыкального ритмопластического направления: Жорж Демени, Франсуа Дельсарт, Айседора Дункан и Жак Далькроз. Танцевальная аэробика Джейн Фонды и Джеки Соренса. Классификации аэробики. Оздоровительная аэробика: аэробика высокой интенсивности, аэробика низкой интенсивности, фанк-аэробика, сити- или стрит-джем, степ-аэробика, слайд-аэробика, фитбол, аэробоксинг, тай-бо, гидроаэробика, фитнес, силовая аэробика, хо-лоренс-аэробика, йорг-аэробика. Прикладная аэробика: в спорте, для реабилитации, для рекреации.

Структура и содержание занятий аэробикой.

Музыкальное сопровождение в аэробике. Структура занятий оздоровительной аэробикой. Содержание занятий оздоровительной аэробикой. Средства аэробики. Термины, используемые в аэробике.

Методика конструирования программ и проведение уроков аэробики. Понятие об интенсивности, объеме и величине нагрузки при выполнении аэробных упражнений. Управление нагрузкой. Методика проведения занятий аэробикой. Методика построения комплекса оздоровительной аэробики для развития основных физических способностей человека. Особенности занятий оздоровительной и прикладной аэробикой с различным контингентом.

### **Вопросы для самоподготовки:**

1. Структура урока оздоровительной аэробики.
2. Какова технология конструирования программы занятий аэробикой?
3. Средства и музыкальное сопровождение в аэробике.
4. Термины, используемые в аэробике.
5. Характеристика и классификация шагов в аэробике.
6. Обучение: целостный и раздельный методы, подача команд, подсчет, исправление ошибок. Порядок действий преподавателя при проведении с места и с ходу.
7. Характеристика движений руками в аэробике, их сочетание с различными шагами.
8. Правила составления комплексов аэробики по назначению.
9. Методика обучения в аэробике.
10. Игровые задания с использованием аэробики.
11. По заданию преподавателя подготовить программу (конспект) по аэробике.

### **ПРАКТИЧЕСКОЕ ЗАДАНИЕ К РАЗДЕЛУ 4**

Форма практического задания: кейс-задание

Форма практического задания: кейс-задание

В соответствии с теоретическим материалам разработать конспект части урока по аэробике. (см. форму конспекта).

#### **Перечень кейс-заданий по разделу 4 Методические особенности аэробики**

1. Разминка – упражнения на вработывание с низкой интенсивностью, постепенное повышение температуры мышц, 5 минут;
2. Стретчинг в разминке (динамический стретчинг), 5 минут;
3. Аэробная часть, период постепенного повышения интенсивности до целевых показателей, 5 минут;
4. Аэробная часть, период удержания целевых показателей интенсивности, 5 минут;
5. Аэробная часть, период удержания целевых показателей интенсивности, 5 минут;
6. Аэробная часть, период удержания целевых показателей интенсивности, 5 минут;
7. Аэробная часть, период постепенного снижения интенсивности, 5 минут;
8. Силовая часть (партерная часть) статодинамические упражнения, 5 минут;
9. Силовая часть (партерная часть) статодинамические упражнения, 5 минут;
10. Заключительная часть, упражнения на расслабление, стретчинг, 5 минут.

### **РУБЕЖНЫЙ КОНТРОЛЬ К РАЗДЕЛУ 4:**

Форма рубежного контроля – Контрольная работа – это проверка теоретических и практических знаний обучающихся. Необходимо провести разработанные комплексы аэробики на подгруппе студентов.

### **Раздел 5. Формы и методика занятий гимнастикой (часть 1)**

*Цель:* формирование знаний о содержании и организации урока гимнастики, соревнований по гимнастике.

Перечень изучаемых элементов содержания.

Характеристика основных форм занятий гимнастикой. Малые формы и особенности их проведения.

Профессиональные знания, умения и качества учителя, необходимые для проведения урока гимнастики. Комплексное решение специфических задач физического воспитания на уроках гимнастики.

Характеристика структуры урока гимнастики. Доминирующая роль основной части урока в определении его структуры. Задачи подготовительной, основной, заключительной частей урока.

Правила, определяющие логическую последовательность средств, методов, величины нагрузки в связи с решением частных педагогических задач урока; определяющие рациональный порядок отдельных гимнастических упражнений: по анатомическому признаку, постепенному повышению интенсивности физической нагрузки, очередности расходования энергетического потенциала мышечной работы.

Организация и методика урока гимнастики в младших, средних и старших классах.

Правила и условия, характеризующие особенности методики урока: учет индивидуальных различий школьников (по полу), уровня подготовленности (дифференцированный подход к учащимся, имеющим низкий, средний и высокий уровень физической подготовленности), возрастных особенностей свойств личности (активность, сознательность, самостоятельность мышления, восприятия, памяти, адекватной самооценки своих психических и физических возможностей, интерес к самосовершенствованию и гармоничному физическому развитию). Подготовка учителя к проведению урока гимнастики. Технология разработки плана-конспекта урока. Требования к определению содержания практического материала для основной, подготовительной и заключительной частей урока, примерной формы учебной карточки с указанием упражнений для обучения конкретному материалу, последовательности подводящих упражнений, средств воспитания физических качеств, дозировки физической нагрузки и др.

### **Вопросы для самоподготовки:**

1. Комплексное решение специфических задач физического воспитания на уроках гимнастики.
2. Характеристика структуры урока гимнастики. Доминирующая роль основной части урока в определении его структуры. Задачи подготовительной, основной, заключительной частей урока.
3. Организация и методика урока гимнастики в младших, средних и старших классах.
4. Подготовка учителя к проведению урока гимнастики. Технология разработки плана-конспекта урока.
5. Практика: Написать конспект урока по гимнастике для конкретного класса (по заданию преподавателя).
6. Характеристика основных форм занятий гимнастикой.
7. Характеристика и назначение различных систем дыхательной гимнастики.
8. Характеристика и назначение гимнастики для глаз.

## **ПРАКТИЧЕСКОЕ ЗАДАНИЕ К РАЗДЕЛУ 5**

Форма практического задания: кейс-задание

В соответствии с теоретическим материалом разработать конспект урока гимнастики. (см. форму конспекта).

## Схема составления кейс-задания

### Примерный конспект урока гимнастики для \_\_\_\_\_

Дата "\_\_\_" \_\_\_\_\_ 202\_г.

Время проведения \_\_\_\_\_

Учитель ФК \_\_\_\_\_

Класс \_\_\_\_\_

Количество человек \_\_\_\_\_

Место проведения \_\_\_\_\_

Спортивный инвентарь \_\_\_\_\_

Задачи занятия \_\_\_\_\_

Содержание	Дозировка	Графическое изображение	Методические указания

### Перечень кейс-заданий по разделу 5 «Формы и методика занятий гимнастикой (Часть 1)»

Задание: Составить конспект урока гимнастики распределив содержание для начального разучивания, закрепления и совершенствования.

#### Вариант 1. Задание: 1 класс Урок 5

##### Подготовительная часть урока

Строевые приемы. Тема 2/4 — повороты налево и направо на месте.

Построения и перестроения. Тема 2/3 — построение в шеренгу.

Размыкания и смыкания. Тема 1/3 — размыкание на поднятые в стороны руки.

Общеразвивающие упражнения (ОРУ) Тема 3/2 — основные положения и движения туловищем.

Игровые задания. «Быстро стройся».

##### II. Основная часть урока

1. Лазанье и перелезание. Тема 2/4 — подтягивание лежа на животе по горизонтальной скамейке.

2. Упражнения в равновесии (на гимнастической скамейке). Тема 1/3 — стойка и ходьба на носках.

3. Подвижные игры. Учитель подбирает согласно задачам урока.

##### Заключительная часть урока

Тема 1 — успокаивающие упражнения (даются на каждом уроке).

Тема 2 — отвлекающие упражнения (даются на каждом уроке). Тема 3 — домашние задания (даются на каждом уроке).

#### Вариант 2: 1 класс Урок 6

##### Подготовительная часть урока

Построения и перестроения. Тема 2/3 — построение в шеренгу.

Размыкания и смыкания. Тема 1/3 — размыкание на поднятые в стороны руки.

Общеразвивающие упражнения (ОРУ) Тема 3/2 — основные положения и движения туловищем.

Игровые задания. «Быстро стройся».

##### II. Основная часть урока

1. Лазанье и перелезание. Тема 2/4 — подтягивание лежа на животе по горизонтальной скамейке.

2. Упражнения в равновесии (на гимнастической скамейке). Тема 1/3 — стойка и ходьба на носках.

3. Подвижные игры. Учитель подбирает согласно задачам урока.

##### Заключительная часть урока

Тема 1 — успокаивающие упражнения (даются на каждом уроке).

Тема 2 — отвлекающие упражнения (даются на каждом уроке). Тема 3 — домашние задания (даются на каждом уроке).

#### Вариант 3. 1 класс Урок 7

*Подготовительная часть урока*

Построения и перестроения. Тема 3/3 — построение в круг.

Общеразвивающие упражнения (ОРУ) Тема 4/4 — ОРУ без предметов.

Игровые задания. «Быстро стройся».

*II. Основная часть урока*

1. Лазанье и перелезание. Тема 2/4 — подтягивание лежа на животе по горизонтальной скамейке.

2. Прыжки. Тема 1/2 — прыжки на месте с поворотом на 90°.

3. Упражнения в равновесии (на гимнастической скамейке). Тема 2/3 — перешагивания через мячи.

4. Подвижные игры. Учитель подбирает согласно задачам урока.

*Заключительная часть урока*

Тема 1 — успокаивающие упражнения (даются на каждом уроке).

Тема 2 — отвлекающие упражнения (даются на каждом уроке). Тема 3 — домашние задания (даются на каждом уроке).

### **Вариант 4. 1 класс Урок 8**

*Подготовительная часть урока*

Построения и перестроения. Тема 3/3 — построение в круг.

Общеразвивающие упражнения (ОРУ) Тема 4/4 — ОРУ без предметов.

Игровые задания. «Быстро стройся».

*II. Основная часть урока*

1. Лазанье и перелезание. Тема 2/4 — подтягивание лежа на животе по горизонтальной скамейке.

2. Прыжки. Тема 1/2 — прыжки на месте с поворотом на 90°.

3. Упражнения в равновесии (на гимнастической скамейке). Тема 2/3 — перешагивания через мячи.

4. Подвижные игры. Учитель подбирает согласно задачам урока.

*Заключительная часть урока*

Тема 1 — успокаивающие упражнения (даются на каждом уроке).

Тема 2 — отвлекающие упражнения (даются на каждом уроке). Тема 3 — домашние задания (даются на каждом уроке).

### **Вариант 5. 1 класс Урок 9**

*Подготовительная часть урока*

Построения и перестроения. Тема 3/3 — построение в круг.

Общеразвивающие упражнения (ОРУ) Тема 4/4 — ОРУ без предметов.

Игровые задания. «Быстро стройся».

*II. Основная часть урока*

1. Лазанье и перелезание. Тема 3/4 — лазанье по гимнастической стенке.

2. Прыжки. Тема 2/2 — прыжки с высоты (в глубину) до 30-40 см.

3. Упражнения в равновесии (на гимнастической скамейке). Тема 2/3 — перешагивания через мячи.

4. Подвижные игры. Учитель подбирает согласно задачам урока.

*Заключительная часть урока*

Тема 1 — успокаивающие упражнения (даются на каждом уроке).

Тема 2 — отвлекающие упражнения (даются на каждом уроке). Тема 3 — домашние задания (даются на каждом уроке).

### **Вариант 6. 1 класс Урок 13**

*Подготовительная часть урока*

Общеразвивающие упражнения (ОРУ) Тема 6/4 — ОРУ со скакалками.

Игровые задания.

*II. Основная часть урока*

1. Лазанье и перелезание. Тема 4/3 — перелезание через гимнастическую скамейку и горку матов.

2. Акробатические упражнения. Тема 2/3 — перекуты.

3. Упражнения в равновесии (на гимнастической скамейке). Тема 3/3 — повороты на 90°.

4. Подвижные игры. Учитель подбирает согласно задачам урока.

*Заключительная часть урока*

Тема 1 — успокаивающие упражнения (даются на каждом уроке).

Тема 2 — отвлекающие упражнения (даются на каждом уроке). Тема 3 — домашние задания (даются на каждом уроке).

### **Вариант 7. 2 класс Урок 3**

*Подготовительная часть урока*

Построения и перестроения. Тема 1/3 — перестроение из одной шеренги в две.

Передвижения. Тема 1/3 — на указанные ориентиры.

Общеразвивающие упражнения (ОРУ) Тема 1/3 — ОРУ без предметов.



## *II. Основная часть урока*

1. Лазанье и перелезание. Тема 2/2 — лазанье по гимнастической стенке с одновременным перехватом рук и перестановкой ног.
2. Акробатические упражнения. Тема 1/4 — кувырок вперед.
3. Прыжки. Тема 1/3 — прыжки через короткую скакалку, вращаемую вперед.
4. Висы и упоры. Тема 1/2 — висы стоя.

### *Заключительная часть урока*

Тема 1 — успокаивающие упражнения (даются на каждом уроке).

Тема 2 — отвлекающие упражнения (даются на каждом уроке). Тема 3 — домашние задания (даются на каждом уроке).

## **Вариант 8. 2 класс Урок 5**

### *Подготовительная часть урока*

Передвижения. Тема 2/3 — по кругу.

Общеразвивающие упражнения (ОРУ). Тема 2/3 — ОРУ с гимнастическими палками.

## *II. Основная часть урока*

1. Лазанье и перелезание. Тема 3/2 — лазанье по гимнастической скамейке, поставленной под углом, лежа на животе, подтягиваясь руками.
2. Акробатические упражнения. Тема 2/3 — кувырок в сторону.
3. Прыжки. Тема 2/2 — прыжки на месте с поворотом на 180°.
4. Висы и упоры. Тема 2/2 — висы лежа.

### *Заключительная часть урока*

Тема 1 — успокаивающие упражнения (даются на каждом уроке).

Тема 2 — отвлекающие упражнения (даются на каждом уроке). Тема 3 — домашние задания (даются на каждом уроке).

## **Вариант 9. 2 класс Урок 8**

### *Подготовительная часть урока*

Построения и перестроения. Тема 2/4 — перестроение из одной колонны по одному в колонну по два на месте.

Размыкания и смыкания. Тема 1/3 — размыкание и смыкание приставными шагами влево.

Общеразвивающие упражнения (ОРУ). Тема 3/3 — ОРУ с большими мячами.

## *II. Основная часть урока*

1. Лазанье и перелезание. Тема 4/2 — перелезание через бревно высотой 60 см.
2. Акробатические упражнения. Тема 3/2 — стойка на лопатках согнув ноги.
3. Висы и упоры. Тема 3/2 — смешанные упоры.
4. Подвижные игры. Учитель подбирает согласно задачам урока.

### *Заключительная часть урока*

Тема 1 — успокаивающие упражнения (даются на каждом уроке).

Тема 2 — отвлекающие упражнения (даются на каждом уроке). Тема 3 — домашние задания (даются на каждом уроке).

## **Вариант 10. 2 класс Урок 11**

### *Подготовительная часть урока*

Размыкания и смыкания. Тема 2/3 — размыкание и смыкание приставными шагами.

Общеразвивающие упражнения (ОРУ) Тема 4/3 — ОРУ со скамейками.

## *II. Основная часть урока*

1. Акробатические упражнения. Тема 4/3 — из стойки на лопатках согнув ноги перекатом вперед упор присев.
2. Упражнения в равновесии (бревно высотой до 60 см). Тема 3/2 — повороты кругом.
3. Висы и упоры. Тема 5/2 - - упор на коне, бревне.
4. Подвижные игры. Учитель подбирает согласно задачам урока.

### *Заключительная часть урока*

Тема 1 — успокаивающие упражнения (даются на каждом уроке).

Тема 2 — отвлекающие упражнения (даются на каждом уроке). Тема 3 — домашние задания (даются на каждом уроке).

## **Вариант 11. 2 класс Урок 13**

### *Подготовительная часть урока*

Размыкания и смыкания. Тема 3/3 — размыкание и смыкание приставными шагами от середины.

Общеразвивающие упражнения (ОРУ). Тема 5/4 — ОРУ с обручами.

## *II. Основная часть урока*

1. Акробатические упражнения. Тема 5/3 — комбинация для совершенствования и контрольного урока (кувырок вперед - перекатом стойка на лопатках согнув ноги - перекатом в упор присев - кувырок в сторону).
2. Упражнения в равновесии (бревно высотой до 60 см). Тема 4/3 — комбинация для совершенствования навыков и контрольного урока (Стоя на правой, левая назад (до 30°), руки в стороны, глаза закрыты (5 с) — открыв глаза, передвижение на носках до середины бревна — останавливаясь, поворот кругом переступаниями — стойка на левой, правую вперед — приставить правую и поворот кругом на носках, руки в стороны — передвижение до конца бревна и соскок в глубину в обруч, лежащий на полу, с удержанием равновесия).

3. Висы и упоры. Тема 6/3 — подтягивание из виса (мальчики); из виса лежа (девочки).

4. Подвижные игры. Учитель подбирает согласно задачам урока.

*Заключительная часть урока*

Тема 1 — успокаивающие упражнения (даются на каждом уроке).

Тема 2 — отвлекающие упражнения (даются на каждом уроке). Тема 3 — домашние задания (даются на каждом уроке).

### **Вариант 12. 3 класс Урок 3**

*Подготовительная часть урока*

Передвижения. Тема 2/2 — по диагонали.

Общеразвивающие упражнения (ОРУ). Тема 2/2 — ОРУ с гимнастическими палками.

*II. Основная часть урока*

1. Лазанье и перелезание. Тема 1/4 — лазанье по канату на согнутых руках с захватом ногами скрестно.

2. Прыжки. Тема 2/2 — прыжки по разметкам с продвижением вперед и с высоты до 80 см с мячом и точным приземлением.

3. Упражнения в равновесии (бревно от 80 см до 1 м). Тема 1/3 — ходьба приставными шагами.

4. Подвижные игры. Учитель подбирает согласно задачам урока.

*Заключительная часть урока*

Тема 1 — успокаивающие упражнения (даются на каждом уроке).

Тема 2 — отвлекающие упражнения (даются на каждом уроке). Тема 3 — домашние задания (даются на каждом уроке).

### **Вариант 13. 3 класс Урок 5**

*Подготовительная часть урока*

Передвижения. Тема 3/2 — противходом.

Общеразвивающие упражнения (ОРУ). Тема 3/3 — ОРУ со скакалками.

*II. Основная часть урока*

1. Лазанье и перелезание. Тема 2/2 — перелезание через бревно высотой 90 см.

2. Акробатические упражнения. Тема 1/2 — два-три кувирка вперед.

3. Прыжки. Тема 3/4 — прыжки через скакалку с вращением назад.

4. Подвижные игры. Учитель подбирает согласно задачам урока.

*Заключительная часть урока*

Тема 1 — успокаивающие упражнения (даются на каждом уроке).

Тема 2 — отвлекающие упражнения (даются на каждом уроке). Тема 3 — домашние задания (даются на каждом уроке).

### **Вариант 14. 3 класс Урок 8**

*Подготовительная часть урока*

Передвижения. Тема 4/3 — змейка.

Общеразвивающие упражнения (ОРУ). Тема 4/3 — ОРУ с большими мячами.

*II. Основная часть урока*

1. Лазанье и перелезание. Тема 3/2 — перелезание через коня в ширину (высота 90 см).

2. Акробатические упражнения. Тема 3/3 — из положения лежа на спине «мост».

3. Прыжки. Тема 3/4 — прыжки через скакалку с вращением назад.

4. Подвижные игры. Учитель подбирает согласно задачам урока.

*Заключительная часть урока*

Тема 1 — успокаивающие упражнения (даются на каждом уроке).

Тема 2 — отвлекающие упражнения (даются на каждом уроке). Тема 3 — домашние задания (даются на каждом уроке).

### **Вариант 15. 3 класс Урок 11**

*Подготовительная часть урока*

Передвижения. Тема 5/3 — изменение скорости движения по командам: «Шире шаг!», «Короче шаг!», «Чаще шаг!», «Ре-же!».

Общеразвивающие упражнения (ОРУ). Тема 5/3 — ОРУ с обручами.

*II. Основная часть урока*

1. Акробатические упражнения. Тема 4/2 — перекат назад в группировке с последующей опорой руками за головой.

2. Упражнения в равновесии (бревно от 80 см до 1 м). Тема 3/2 — приседание и переход в упор присев, упор стоя на колене, сед.

3. Висы и упоры. Тема 2/2 — упражнения в смешанных упорах.

4. Подвижные игры. Учитель подбирает согласно задачам урока.

*Заключительная часть урока*

Тема 1 — успокаивающие упражнения (даются на каждом уроке).

Тема 2 — отвлекающие упражнения (даются на каждом уроке). Тема 3 — домашние задания (даются на каждом уроке).

### **Вариант 16. 4 класс Урок 3**

#### *Подготовительная часть урока*

Строевые приемы. Тема 2/2 — расчет по порядку.

Перестроения. Тема 1/3 — перестроение из одной шеренги в три уступами.

Общеразвивающие упражнения (ОРУ). Тема 1/5 — комплекс ритмической гимнастики.

#### *II. Основная часть урока*

1. Лазанье и перелезание. Тема 1/4 — лазанье по канату в три приема.

2. Акробатические упражнения. Тема 1/4 — кувырок назад в группировке.

3. Упражнения в равновесии (бревно от 80 см до 1 м). Тема 2/2 — ходьба на носках и повороты на 90 и 180°.

4. Упражнения на развитие физических качеств. Тема 1 — сгибание и разгибание рук в упоре лежа, руки на гимнастической скамейке (мальчики 8-10 раз, девочки 5-6 раз).

#### *Заключительная часть урока*

Тема 1 — успокаивающие упражнения (даются на каждом уроке).

Тема 2 — отвлекающие упражнения (даются на каждом уроке). Тема 3 — домашние задания (даются на каждом уроке).

### **Вариант 17. 4 класс Урок 6**

#### *Подготовительная часть урока*

Строевые приемы. Тема 3/2 — поворот кругом на месте.

Общеразвивающие упражнения (ОРУ). Тема 2/3 — ОРУ с гимнастическими палками.

Игровые задания. Тема 1/2 — «Класс — СМИРНО!».

#### *II. Основная часть урока*

1. Лазанье и перелезание. Тема 2/2 — перелезание через бревно высотой 1 м.

2. Прыжки. Тема 1/1 — прыжки на месте с поворотом на 360°.

3. Висы и упоры. Тема 1/2 — висы согнувшись, углом, прогнувшись.

4. Упражнения на развитие физических качеств. Тема 2 — подтягивание из вися (мальчики), из вися лежа (девочки).

#### *Заключительная часть урока*

Тема 1 — успокаивающие упражнения (даются на каждом уроке).

Тема 2 — отвлекающие упражнения (даются на каждом уроке). Тема 3 — домашние задания (даются на каждом уроке).

### **Вариант 18. 4 класс Урок 9**

#### *Подготовительная часть урока*

Строевые приемы. Тема 4/3 — рапорт учителю.

Перестроения. Тема 2/3 — перестроение из одной колонны по одному в колонну по три (четыре) поворотом в движении.

Общеразвивающие упражнения (ОРУ). Тема 3/4 — ОРУ с набивными мячами.

#### *II. Основная часть урока*

1. Лазанье и перелезание. Тема 3/3 преодоление полосы препятствий изученными способами.

2. Прыжки. Тема 3/3 — вскок в упор стоя на коленях на горку матов, коня, козла на высоту 80-100 см и соскок махом руками вперед.

3. Висы и упоры. Тема 2/2 — висы на согнутых руках и ногах (вис завесом двумя); вис на одной (вис завесом); вис на согнутых ногах.

4. Упражнения на развитие физических качеств. Тема 3 — из вися на гимнастической стенке поднимание согнутых ног.

#### *Заключительная часть урока*

Тема 1 — успокаивающие упражнения (даются на каждом уроке).

Тема 2 — отвлекающие упражнения (даются на каждом уроке). Тема 3 — домашние задания (даются на каждом уроке).

### **Вариант 19. 5 класс Урок 3**

#### *Подготовительная часть урока*

Перестроения. Тема 1/4 — перестроение из одной колонны в колонну по два, четыре дроблением и сведением и обратное перестроение разведением и слиянием.

Общеразвивающие упражнения (ОРУ). Тема 2/3 — ОРУ у опоры.

#### *II. Основная часть урока*

Мальчики:

1. Акробатические упражнения. Тема 1/3 — комбинация для совершенствования и контрольного урока (кувырок вперед — поворот в упор присев — кувырок назад — стойка на лопатках — пережат в упор присев — о.с.).

2. Перекладина (низкая). Тема 2/3 — упор ноги врозь одной (упор верхом) и соскок перемахом другой с поворотом на 90°.

3. Упражнения на развитие физических качеств. Тема 1 — упражнения на развитие гибкости

Девочки:

1. Прыжки. Тема 1/4 — вскок в упор присев и соскок прогибаясь с козла в ширину (высота 80-100 см).

2. Упражнения в равновесии (бревно от 80 см до 1 м). Тема 1/3 — учебная комбинация 1 (приставные шаги, повороты кругом на носках, упор присев, соскок прогибаясь вправо).

3. Упражнения на развитие физических качеств. Тема 1 — упражнения на развитие гибкости.

*Заключительная часть урока*

Тема 1 — успокаивающие упражнения (даются на каждом уроке).

Тема 2 — отвлекающие упражнения (даются на каждом уроке). Тема 3 — домашние задания (даются на каждом уроке).

### **Вариант 20. 5 класс Урок 6**

*Подготовительная часть урока*

Общеразвивающие упражнения (ОРУ). Тема 4/4 — ОРУ с использованием гимнастических скамеек.

Игровые задания.

*II. Основная часть урока*

1. Акробатические упражнения. Тема 3/3 комбинация для совершенствования и контрольного урока (кувырок назад – стойка на лопатках – мост – сесть – поворот в упор присев – кувырок вперед – прыжок вверх прогибаясь).

2. Упражнения в равновесии (бревно от 80 см до 1 м).

3. Висы и упоры. Тема 3/2 — упоры (мальчики на брусках и перекладине), девочки на брусках р/в.

4. Подвижные игры. Учитель подбирает согласно задачам урока.

*Заключительная часть урока*

Тема 1 — успокаивающие упражнения (даются на каждом уроке).

Тема 2 — отвлекающие упражнения (даются на каждом уроке). Тема 3 — домашние задания (даются на каждом уроке).

### **Вариант 21. 5 класс Урок 9**

*Подготовительная часть урока*

Общеразвивающие упражнения (ОРУ). Тема 4/4 — ОРУ с использованием гимнастических скамеек.

Игровые задания.

*II. Основная часть урока*

1. Акробатические упражнения. Тема 3/3 комбинация для совершенствования и контрольного урока (кувырок назад – стойка на лопатках – мост – сесть – поворот в упор присев – кувырок вперед – прыжок вверх прогибаясь).

2. Упражнения в равновесии (бревно от 80 см до 1 м). Тема 3/2 — опускание в упор и упор стоя на колене.

3. Висы и упоры. Тема 3/2 — упоры (мальчики на брусках и перекладине), девочки на брусках р/в.

4. Подвижные игры. Учитель подбирает согласно задачам урока.

*Заключительная часть урока*

Тема 1 — успокаивающие упражнения (даются на каждом уроке).

Тема 2 — отвлекающие упражнения (даются на каждом уроке). Тема 3 — домашние задания (даются на каждом уроке).

### **Вариант 22. 5 класс Урок 12**

*Подготовительная часть урока*

Общеразвивающие упражнения (ОРУ). Тема 4/4 — ОРУ с использованием гимнастических скамеек.

Игровые задания.

*II. Основная часть урока*

1. Акробатические упражнения. Тема 3/3 комбинация для совершенствования и контрольного урока (кувырок назад – стойка на лопатках – мост – сесть – поворот в упор присев – кувырок вперед – прыжок вверх прогибаясь).

2. Упражнения в равновесии (бревно от 80 см до 1 м). Тема 3/2 — опускание в упор и упор стоя на колене.

3. Висы и упоры. Тема 3/2 — упоры (мальчики на брусках и перекладине), девочки на брусках р/в.

4. Подвижные игры. Учитель подбирает согласно задачам урока.

*Заключительная часть урока*

Тема 1 — успокаивающие упражнения (даются на каждом уроке).

Тема 2 — отвлекающие упражнения (даются на каждом уроке). Тема 3 — домашние задания (даются на каждом уроке).

### **Вариант 23. 4 класс Урок 12**

*Подготовительная часть урока*

Общеразвивающие упражнения (ОРУ). Тема 4/4 — ОРУ с использованием гимнастических скамеек.

Игровые задания.

*II. Основная часть урока*

1. Акробатические упражнения. Тема 3/3 комбинация для совершенствования и контрольного урока (кувырок назад – стойка на лопатках – мост – сесть – поворот в упор присев – кувырок вперед – прыжок вверх прогибаясь).

2. Упражнения в равновесии (бревно от 80 см до 1 м). Тема 3/2 — опускание в упор и упор стоя на колене.

3. Висы и упоры. Тема 3/2 — упоры (мальчики на брусках и перекладине), девочки на брусках р/в.

4. Подвижные игры. Учитель подбирает согласно задачам урока.

*Заключительная часть урока*

Тема 1 — успокаивающие упражнения (даются на каждом уроке).

Тема 2 — отвлекающие упражнения (даются на каждом уроке). Тема 3 — домашние задания (даются на каждом уроке).

### **Вариант 24. 6 класс Урок 1**

*Подготовительная часть урока*

Передвижения. Тема 1/3 — строевой шаг.

Размыкания и смыкания. Тема 1/3 — размыкание и смыкание налево.

Общеразвивающие упражнения (ОРУ). Тема 1/2 — ОРУ без предметов.

*II. Основная часть урока*

Мальчики:

1. Акробатические упражнения. Тема 1/2 — из стойки ноги врозь наклоном назад «мост» с помощью.
2. Перекладина (низкая). Тема 1/2 — упор сзади.
3. Развитие физических качеств. Тема 1 — упражнения на развитие гибкости.

Девочки:

1. Прыжки. Тема 1/4 — прыжок ноги врозь через козла в ширину на высоте 100-110 см.
2. Брусья р/в. Тема 1/2 — из виса стоя прыжком упор на н/ж.
3. Развитие физических качеств. Тема 1 — упражнения на развитие гибкости.

*Заключительная часть урока*

Тема 1 — успокаивающие упражнения (даются на каждом уроке).

Тема 2 — отвлекающие упражнения (даются на каждом уроке). Тема 3 — домашние задания (даются на каждом уроке).

### **Вариант 25. 6 класс Урок 3**

*Подготовительная часть урока*

Передвижения. Тема 1/3 — строевой шаг.

Размыкания и смыкания. Тема 1/3 — размыкание и смыкание налево.

Общеразвивающие упражнения (ОРУ). Тема 2/3 — ОРУ с использованием гимнастических скамеек.

*II. Основная часть урока*

Мальчики:

1. Акробатические упражнения. Тема 2/3 — комбинация для совершенствования и контрольного урока (отдельно для мальчиков и девочек). (мост – лечь, упор сидя сзади – стойка на лопатках – упор присев – кувырок назад – кувырок вперед и прыжок вверх прогибаясь).
2. Перекладина (низкая). Тема 2/3 — подъем переворотом махом одной, толчком другой.
3. Развитие физических качеств. Тема 2 — упражнения на развитие силы отдельных групп мышц.

Девочки:

1. Прыжки. Тема 1/4 — прыжок ноги врозь через козла в ширину на высоте 100-110 см.
2. Брусья р/в. Тема 2/2 — из виса на в/ж размахивание изгибами.
3. Развитие физических качеств. Тема 2 — упражнения на развитие силы отдельных групп мышц.

*Заключительная часть урока*

Тема 1 — успокаивающие упражнения (даются на каждом уроке).

Тема 2 — отвлекающие упражнения (даются на каждом уроке). Тема 3 — домашние задания (даются на каждом уроке).

### **Вариант 26. 6 класс Урок 6**

*Подготовительная часть урока*

Размыкания и смыкания. Тема 2/3 — размыкание и смыкание направо.

Общеразвивающие упражнения (ОРУ). Тема 3/3 — ОРУ с гантелями.

*II. Основная часть урока*

Мальчики:

1. Акробатические упражнения. Тема 3/3 комбинация для совершенствования и контрольного урока (мост – лечь, упор сидя сзади – стойка на лопатках – упор присев – кувырок назад – кувырок вперед и прыжок вверх прогибаясь).
2. Упражнения на брусьях. Тема 1/2 — размахивание на предплечьях.
3. Развитие физических качеств. Тема 3 — комплексное развитие физических качеств посредством круговой тренировки.

Девочки:

1. Упражнения в равновесии (бревно от 80 см до 1 м). Тема 1/3 — учебная комбинация (и.п. – стойка продольно, вскок в упор, правую в сторону на носок – стойка на правом колене, руки в стороны – встать 3 шага на носках – полуприсед, поворот кругом – шаг с махом правой и хлопком под ней – выпад руки в стороны – приставить ногу – соскок прогнувшись).
2. Висы и упоры на брусьях р/в. Тема 2/2 — из виса на в/ж размахивание изгибами.
3. Развитие физических качеств. Тема 3 — комплексное развитие физических качеств посредством круговой тренировки.

*Заключительная часть урока*

Тема 1 — успокаивающие упражнения (даются на каждом уроке).

Тема 2 — отвлекающие упражнения (даются на каждом уроке). Тема 3 — домашние задания (даются на каждом уроке).

### **Вариант 27. 6 класс Урок 9**

*Подготовительная часть урока*

Общеразвивающие упражнения (ОРУ). Тема 4/3 — ОРУ у опоры.

#### *II. Основная часть урока*

Мальчики:

1. Прыжки.

Тема 1/4 — прыжок ноги врозь через козла в ширину на высоте 100-110 см.

2. Упражнения на брусьях (мальчики). Тема 3/2 — размахивание в упоре.

3. Развитие физических качеств. Тема 3 — комплексное развитие физических качеств посредством круговой тренировки.

Девочки:

1. Акробатические упражнения. Тема 1/2 — из стойки ноги врозь наклоном назад «мост» с помощью.

2. Упражнения в равновесии (бревно от 80 см до 1 м). Тема 1/3 — учебная комбинация (и.п. — стойка продольно, вскок в упор, правую в сторону на носок — стойка на правом колене, руки в стороны — встать 3 шага на носках — полуприсед, поворот кругом — шаг с махом правой и хлопком под ней — выпад руки в стороны — приставить ногу — соскок прогнувшись).

3. Развитие физических качеств. Тема 3 — комплексное развитие физических качеств посредством круговой тренировки.

#### *Заключительная часть урока*

Тема 1 — успокаивающие упражнения (даются на каждом уроке).

Тема 2 — отвлекающие упражнения (даются на каждом уроке). Тема 3 — домашние задания (даются на каждом уроке).

## **РУБЕЖНЫЙ КОНТРОЛЬ К РАЗДЕЛУ 5:**

Форма рубежного контроля – Контрольная работа – это проверка теоретических и практических знаний обучающихся. Необходимо провести разработанные комплексы малых форм (дыхательная, пальчиковая, глазодвигательная гимнастика) на подгруппе студентов.

## **Раздел 6. Формы и методика занятий гимнастикой (часть 2)**

*Цель:* формирование знаний о содержании и организации занятий, выступлений и соревнований по гимнастике.

### *Перечень изучаемых элементов содержания.*

Виды занятий гимнастикой, характеристика и методика занятий с людьми различного возраста и состояния здоровья. Особенности методики проведения занятий с дошкольниками, со школьниками, со студентами и пожилыми людьми. Продолжительность урока в зависимости от возраста.

Использование танцевальной аэробики в двигательной рекреации, в креативных (художественно-музыкальных) телесно-ориентированных практиках.

Шейпинг как научная комплексная система физической культуры. Шейпинг - тестирование. Компьютерная шейпинг программа: компьютерное моделирование фигуры, характеристика параметров индивидуальной тренировки, рекомендации по обеспечению сбалансированного питания, биологические ритмы, критерии оценки и анализ эффективности занятий, контроль и самоконтроль на занятиях шейпингом. Порядок составления основных упражнений в шейпинге. Комплексы физических упражнений в шейпинге (для мышц ног, для мышц туловища в переднезаднем направлении, для мышц рук, для косых мышц туловища). Особенности подбора упражнений в шейпинге для коррекции телосложения.

Стретчинг. Стретчинг как самостоятельная система упражнений. Методы стретчинга (пассивный статический, активный статический, пассивный динамический, активный динамический, антагонистический, агонистический стретчинг, метод ПНФ (PNF-proprioceptiveneuromuscularfacilitation). Стретчинг как средство достижения релаксации.

Методика организации и проведения стретчинга (индивидуального и группового). Гибкость, виды гибкости. Принципы и структура стретч-занятия. Калланетика-система физических упражнений КалланПинкни.

Калланетика как метод коррекции проблемных зон в организме человека. Технология конструирования программы занятий калланетикой. Методика организации и проведения занятий по системе КалланПинкни. Дыхание при выполнении упражнений по системе КалланПинкни.

Организация и проведение соревнований по гимнастике. Педагогическое и агитационное значение соревнований. Виды и характеристика соревнований. Документы, необходимые для проведения соревнований.

Организация спортивно-массовых гимнастических праздников. Значение гимнастических выступлений и праздников, задачи и функции; Формы спортивных праздников и выступлений. Выразительные средства спортивно-массовых гимнастических праздников.

### **Вопросы для самоподготовки:**

1. Организация и проведение внеклассной работы по гимнастике в школе.
2. Характеристика и назначение атлетической гимнастики (бодибилдинга).
3. Характеристика и назначение шейпинга.
4. Характеристика и назначение аэробики.
5. Характеристика и назначение йоги.
6. Характеристика и назначение восточных видов гимнастики (ушу, цигун и др.).
9. Использование занятий гимнастикой в оздоровлении и социальной адаптации инвалидов.
10. Организация и проведение соревнований по гимнастике для школьников.
11. Аэробика как вид двигательной активности.
12. Особенности занятий оздоровительной и прикладной аэробикой с различным контингентом.
13. Фитбол - аэробика в рекреативной физической культуре.
14. Степ-аэробика в рекреативной физической культуре.
15. Танцевальная аэробика в рекреативной физической культуре.
16. Шейпинг как комплексная система. Особенности организации и содержания шейпинга.
17. Особенности использования стретчинга в рекреативной физической культуре.
18. Методика организации и проведения занятий по системе КалланПинкни.

### **ПРАКТИЧЕСКОЕ ЗАДАНИЕ К РАЗДЕЛУ 6**

Форма практического задания: кейс-задание

В соответствии с теоретическими материалами разработать обоснование использования гимнастики в занятиях с определенным контингентом, методических особенностей обучения и регулирования нагрузки, конспект занятия в виде таблицы.

1. Разработать гимнастический комплекс, включающий малые и неурочные формы для занятий с дошкольниками.
2. Разработать гимнастический комплекс, включающий малые и неурочные формы для занятий со школьниками.
3. Разработать гимнастический комплекс, включающий малые и неурочные формы для занятий со студентами.
4. Разработать гимнастический комплекс, включающий малые и неурочные формы для занятий с пожилыми людьми
5. Разработать гимнастический комплекс, включающий малые и неурочные формы для занятий для лиц, имеющих нарушения слуха.

6. Разработать гимнастический комплекс, включающий малые и неурочные формы для занятий для лиц, имеющих нарушения зрения.
7. Разработать гимнастический комплекс, включающий малые и неурочные формы для занятий для лиц, имеющих нарушения опорно-двигательного аппарата (ампутация верхней конечности)
8. Разработать гимнастический комплекс, включающий малые и неурочные формы для занятий для лиц, имеющих нарушения опорно-двигательного аппарата (ДЦП)
9. Разработать гимнастический комплекс, включающий малые и неурочные формы для занятий для лиц, имеющих нарушения опорно-двигательного аппарата (ампутация нижней конечности)
10. Разработать гимнастический комплекс, включающий малые и неурочные формы для занятий для лиц, имеющих нарушения интеллекта.
11. Разработать гимнастический комплекс, включающий малые и неурочные формы для занятий с для лиц, имеющих нарушения психики.
12. Разработать гимнастический комплекс, включающий малые и неурочные формы для занятий с беременными во 2 триместре.
13. Разработать гимнастический комплекс, включающий малые и неурочные формы для занятий лицами с ожирением.
14. Разработать гимнастический комплекс, включающий малые и неурочные формы для занятий с лицами с атеросклерозом.
15. Разработать гимнастический комплекс, включающий малые и неурочные формы для занятий с мужчинами зрелого возраста.

#### **РУБЕЖНЫЙ КОНТРОЛЬ К РАЗДЕЛУ 4:**

Форма рубежного контроля – Контрольная работа (выполнить контрольные нормативы – участие в соревнованиях в группе). Выступить с 2 композициями: комплекс из базовых шагов аэробики, с движением руками и сменой направления движения (составить, терминологически записать и продемонстрировать) и комплекс вольных упражнений на 32 счета (составить, терминологически записать и продемонстрировать).

*Оформление работ, выполняемых в рамках самостоятельной работы осуществляется в соответствии с Методическими указаниями по оформлению письменных работ, обучающихся в рамках самостоятельной работы, утвержденными Учебно-методическим советом РГСУ, Протокол № 2 от 25 июня 2015 года.*

*Конкретные практические задания и задания для рубежного контроля определяются в учебно-методических материалах по работе обучающихся в электронной информационно-образовательной среде РГСУ с применением технологий электронного обучения по данной дисциплине, утверждаемых ежегодно факультетом.*

### **РАЗДЕЛ 4. ФОНД ОЦЕНОЧНЫХ СРЕДСТВ ДЛЯ ПРОВЕДЕНИЯ ПРОМЕЖУТОЧНОЙ АТТЕСТАЦИИ ОБУЧАЮЩИХСЯ ПО ДИСЦИПЛИНЕ**

#### **4.1. Форма промежуточной аттестации обучающегося по дисциплине**

Контрольным мероприятием промежуточной аттестации обучающихся по дисциплине является **дифференцированный зачет в 1 семестре и экзамен во 2 семестре (для очной формы обучения) и в 3 и 4 семестрах (для заочной формы обучения),** которые проводятся в устной форме.



**4.2. Перечень компетенций с указанием этапов их формирования в процессе освоения образовательной программы**

Код компетенции	Содержание компетенции (части компетенции)	Результаты обучения	Этапы формирования компетенций в процессе освоения образовательной программы
ОПК-1	Способен проводить занятия и физкультурно-спортивные мероприятия с использованием средств, методов и приемов базовых видов физкультурно-спортивной деятельности по двигательному и когнитивному обучению и физической подготовке лиц с отклонениями в состоянии здоровья	ОПК-1.1. Знает: - историю и современное состояние гимнастики, легкой атлетики, плавания, подвижных и спортивных игр, лыжного спорта, их место и значение в физической культуре, науке и образовании; - значение и виды гимнастики, легкой атлетики, спортивных и подвижных игр, плавания, лыжного спорта как базовых видов спорта; - воспитательные возможности занятий гимнастикой, легкой атлетикой, плаванием, подвижными и спортивными играми, лыжным спортом; - терминологию гимнастики, легкой атлетики, плавания, подвижных и спортивных игр, лыжного спорта; - средства гимнастики и возможности их применения в физкультурно-спортивной и социальной деятельности; - основы обучения гимнастическим упражнениям; - способы (варианты) рационального размещения занимающихся для выполнения гимнастических упражнений; - основы техники ходьбы, бега, прыжков и метаний, технику видов легкой атлетики (бега на короткие, средние и длинные дистанции, прыжка в длину с разбега, прыжка в высоту с разбега, толкания ядра, метания малого мяча (гранаты)); - методики обучения технике легкоатлетических упражнений; - методики развития физических качеств средствами легкой атлетики; - методики контроля и оценки технической и физической подготовленности занимающихся на занятиях легкой атлетикой; - правила и организацию соревнований в легкой атлетике; - методики прове-	Этап формирования знаний

		<p>дения физкультурно- спортивного праздника, соревнования, дня здоровья и других мероприятий оздоровительного характера средствами легкой атлетики;</p> <ul style="list-style-type: none"> <li>- основы техники способов передвижения на лыжах;</li> <li>- методики обучения способам передвижения на лыжах;</li> <li>- методики развития физических качеств средствами лыжной подготовки;</li> <li>- методики контроля и оценки технической и физической подготовленности обучающихся на занятиях лыжной подготовкой;</li> <li>- методики проведения физкультурно-спортивного праздника, соревнования, дня здоровья и других мероприятий оздоровительного характера средствами лыжного спорта;</li> <li>- основы техники способов плавания и прикладного плавания;</li> <li>- методики обучения способам плавания;</li> <li>- методики развития физических качеств средствами плавания;</li> <li>- методики контроля и оценки технической и физической подготовленности обучающихся на занятиях плаванием;</li> <li>- методики проведения физкультурно- спортивного праздника, соревнования, дня здоровья и других мероприятий оздоровительного характера средствами плавания;</li> <li>- средства спортивных и подвижных игр и возможностей их применения в физкультурно-спортивной и социальной деятельности;</li> <li>- основы обучения спортивным и подвижным играм;</li> <li>- терминологию спортивных и подвижных игр;</li> <li>- способы (варианты) рационального размещения занимающихся для выполнения спортивных и подвижных игр;</li> <li>- методики проведения физкультурно-спортивного праздника, соревнования, дня здоровья и других мероприятий оздоровительного характера средствами спортивных и подвижных игр;</li> <li>- организацию физкультурно-оздоровительной и спортивно-</li> </ul>	
--	--	--	--

		<p>массовой работы в образовательных организациях; - организацию досуговой деятельности учащихся в образовательных организациях; - способы повышения эффективности педагогического процесса на уроках физической культуры; - способы реализации здоровьесформирующих возможностей средств и условий использования базовых видов физкультурно-спортивной деятельности; - психолого-педагогические приемы активации познавательной активности занимающихся.</p>	
		<p>ОПК-1.2. Умеет: - применять методы организации учебной деятельности на занятиях по гимнастике, легкой атлетике, плаванию, подвижным и спортивным играм, лыжному спорту с учетом материально-технических возможностей учебного заведения (организации), возрастных особенностей занимающихся, в том числе, с инвалидностью и ограниченными возможностями здоровья; - использовать методы, средства и методические приемы при проведении занятий по гимнастике, легкой атлетике, плаванию, подвижным и спортивным играм, лыжному спорту в зависимости от поставленных задач; - использовать в своей деятельности терминологию гимнастики, легкой атлетике, плавания, подвижных и спортивных игр, лыжного спорта; - распределять на протяжении занятия средства гимнастики, легкой атлетике, плавания, подвижных и спортивных игр, лыжного спорта с учетом их влияния на организм занимающихся, в том числе, с инвалидностью и ограниченными возможностями здоровья; - показывать наглядно и правильно выполнение упражнений в гимнастике, легкой атлетике, плавании, подвижных и спортивных играх, лыжном спорте; - использовать средства гимна-</p>	<p>Этап формирования умений</p>

		<p>стики, легкой атлетики, спортивных и подвижных игр для проведения подготовительной части занятий, формирования жизненно-необходимых навыков и развития физических качеств ,в том числе, для ИВАС; - использовать стандартное и дополнительное оборудование, пользоваться спортивным инвентарем, и контрольно-измерительными приборами на занятиях физической культурой, адаптивной физической культурой с использованием средств гимнастики, легкой атлетики, плавания, подвижных и спортивных игр, лыжного спорта; - организовывать (строить, перестраивать, размыкать, размещать, перемещать и т.п.) группу занимающихся в зависимости от поставленных задач для безопасного выполнения любых гимнастических упражнений; - организовывать группу занимающихся, в том числе, с инвалидностью и ограниченными возможностями здоровья в зависимости от поставленных задач для безопасного выполнения упражнений легкой атлетики, спортивных и подвижных игр, плавания, лыжной подготовки; -контролировать и оценивать работу обучающихся на занятиях и самостоятельную работу, успехи и затруднения в освоении средств гимнастики, легкой атлетики, спортивных и подвижных игр, плавания, лыжной подготовки; - оценивать качество выполнения упражнений в гимнастике, легкой атлетике, плавании, подвижных и спортивных играх, лыжном спорте и определять ошибки в технике; - определять причины возникновения у занимающихся ошибок в технике движений в гимнастике, легкой атлетике, плавании, подвижных и спортивных играх, лыжном спорте, подбирать приемы и средства для их устранения; -</p>	
--	--	--	--

		<p>использовать систему нормативов и методик контроля физической подготовленности занимающихся, в том числе с инвалидностью и ограниченными возможностями здоровья на занятиях по гимнастике, легкой атлетике, плаванию, подвижным и спортивным играм, лыжному спорту; - использовать существующие методики проведения соревнований по гимнастике, легкой атлетике, спортивным и подвижным играм, лыжным гонкам и лыжной подготовке, проведения физкультурно- спортивного праздника, дня здоровья и мероприятий оздоровительного характера по гимнастике, легкой атлетике, спортивным и подвижным играм, лыжным гонкам и лыжной подготовке; - проектировать, анализировать и презентовать собственную методическую и практическую деятельность при реализации базовых видов физкультурно-спортивной деятельности; - осуществлять подготовку обучающихся, в том числе, с инвалидностью и ограниченными возможностями здоровья к участию в соревнованиях и физкультурно- массовых мероприятиях; - анализировать и корректировать уровень сформированности физической культуры обучающихся; - анализировать эффективность проведения занятий по базовым видам спорта по количественным и качественным критериям; - формировать основы физкультурных знаний; - нормировать и регулировать нагрузки на занятиях с учетом индивидуальных особенностей обучающихся; - применять методы диагностики и оценки показателей уровня и динамики развития и физической подготовленности обучающихся, в том числе, с инвалидностью и ограниченными возможностями здоровья; -оценивать результаты учебной</p>	
--	--	---	--

		<p>деятельности обучающихся на основе объективных методов контроля.</p>	
		<p>ОПК-1.3. Имеет опыт: - проведения комплексов упражнений с учетом двигательных режимов, функционального состояния и возраста контингента занимающихся; - владения техникой общеподготовительных, специально- подготовительных и соревновательных гимнастических элементов, гимнастическим стилем исполнения гимнастических упражнений; - владения техникой видов легкой атлетики на уровне выполнения контрольных нормативов; - владения техникой способов плавания и прикладного плавания на уровне выполнения контрольных нормативов; - владения техникой способов передвижения на лыжах на уровне выполнения контрольных нормативов; - владения техникой двигательных действий спортивных игр и содержания действия подвижной игры; - проведения фрагмента урока физической культуры с использованием средств гимнастики; - проведения фрагмента занятия по легкой атлетике по обучению технике выполнения упражнений, развитию физических качеств и воспитанию личности учащегося; - составления упражнений по обучению техническим приемам спортивных игр и подбору подвижной игры с учетом возраста и контингента занимающихся; - проведения фрагмента урока физической культуры с использованием средств подвижных и спортивных игр; - участия в судействе соревнования по легкой атлетике, плаванию, лыжной подготовке; - проведения фрагмента физкультурно-спортивного мероприятия (соревнования) с использованием средств гимнастики, подвижных и спортивных игр с учетом возрастных</p>	<p>Этап формирования навыков и получения опыта</p>

		особенностей контингента занимающихся; - проведения занятий по учебному предмету «Физическая культура»; проведения внеурочных занятий (кружков физической культуры, групп ОФП, спортивных секций); - проведения мероприятий активного отдыха обучающихся в режиме учебного и вне учебного времени образовательной организации.	
ОПК-13	Способен планировать содержание занятий с учетом положений теории физической культуры, физиологической характеристики нагрузки, анатомо-морфологических и психологических особенностей занимающихся различного пола и возраста, нозологических форм заболеваний занимающихся	ОПК-13.1. Знает: - морфологические особенности занимающихся физической культурой различного пола и возраста, критерии оценки физического развития, определяющие подход к планированию характера и уровня физических нагрузок, анализу результатов их применения; - влияние нагрузок разной направленности на изменение морфофункционального статуса; - биомеханические особенности опорно-двигательного аппарата человека; - биомеханику статических положений и различных видов движений человека; - биомеханические технологии формирования и совершенствования движений человека с заданной результативностью; - химический состав организма человека; - возрастные особенности обмена веществ при организации занятий физической культурой и спортом; - особенности обмена веществ лиц разных возрастных групп; - физиологические функции основных органов и систем человека в возрастном и половом аспекте; - физиологические механизмы регуляции деятельности основных органов и систем организма человека в возрастном и половом аспекте; - физиологические механизмы регуляции деятельности основных органов и систем организма человека различного пола и возраста в покое и при мышечной работе; - физиологические и биохимические	Этап формирования знаний

		<p>закономерности двигательной активности и процессов восстановления; - анатомо- физиологические и биомеханические основы развития физических качеств; - психологическую характеристику физического воспитания, спорта и двигательной рекреации; - основные понятия возрастной психологии, в том числе, психологические особенности занимающихся старшего дошкольного, школьного возраста, взрослых и людей пожилого возраста; - положения теории физической культуры, определяющие методику проведения занятий в сфере физической культуры и спорта с различным контингентом обучающихся и занимающихся; - специфику планирования, его объективные и субъективные предпосылки, масштабы и предметные аспекты планирования; - целевые результаты и параметры применяемых нагрузок; - методические и технологические подходы, структуру построения занятий, формы и способы планирования; - основные и дополнительные формы занятий; - документы планирования образовательного процесса и тренировочного процесса на разных стадиях и этапах; - организацию образовательного процесса по физической культуре в образовательных организациях общего и профессионального образования; - организацию деятельности учащихся, направленной на освоение дополнительной общеобразовательной программы по физической культуре и спорту; - терминологию и классификацию в гимнастике, легкой атлетике, плавании, подвижных и спортивных играх, лыжном спорте (здесь и далее может быть исключен при отсутствии климатических возможностей проведения занятий); - принципы и порядок разработки учеб-</p>	
--	--	--	--



		<p>но-программной документации для проведения занятий по гимнастике, легкой атлетике, плаванию, подвижным и спортивным играм, лыжному спорту; - содержания и правила оформления плана учебно-тренировочного занятия с использованием средств гимнастики, легкой атлетики, плавания, подвижных и спортивных игр, лыжного спорта; - правила и организация соревнований в гимнастике, легкой атлетике, плавании, подвижных и спортивных играх, лыжном спорте; - способы оценки результатов обучения в гимнастике, легкой атлетике, плавании, подвижных и спортивных играх, лыжном спорте; - терминологию, классификацию и общую характеристику спортивных дисциплин (упражнений) в ИВАС; - средства и методы физической, технической, тактической и психологической подготовки в ИВАС; - методики обучения технике спортивных дисциплин (упражнений) в ИВАС; - способы оценки результатов учебно-тренировочного процесса в ИВАС; - виды и технологию планирования и организации учебно- тренировочного процесса в ИВАС.</p>	
		<p>ОПК-13.2. Умеет: - дифференцировать обучающихся, тренирующихся по степени физического развития в пределах возрастно-половых групп для подбора величин тренировочных нагрузок; - оценивать эффективность статических положений и движений человека; - применять биомеханические технологии формирования и совершенствования движений человека с заданной результативностью; - выявлять зависимость между процессами энергообразования при выполнении мышечной деятельности и уровнем физической работоспособности; - описать влияние</p>	<p>Этап формирования умений</p>

		<p>различных средовых факторов и условий на организм человека в процессе занятий физической культурой и спортом; - учитывать возрастные психологические особенности занимающихся физической культурой и спортом; - повышать мотивацию и волю к победе у занимающихся физической культурой и спортом; - поддерживать высокий уровень спортивной мотивации; - планировать тренировочный процесс, ориентируясь на общие положения теории физической культуры при опоре на конкретику избранного вида спорта; - планировать учебно-воспитательный процесс по физической культуре и спорту в соответствии с основной и дополнительной общеобразовательной программой; - определять цель, задачи, осуществлять подбор средств и устанавливать параметры нагрузок при планировании активного отдыха детей с использованием средств физической культуры и спорта в режиме учебного и вне учебного времени; - ставить различные виды задач и организовывать их решение на занятиях по гимнастике, легкой атлетике, подвижным и спортивным играм, плаванию, лыжной подготовке; - решать поставленные задачи занятия, подбирать методику проведения занятий по гимнастике, легкой атлетике, плаванию, подвижным и спортивным играм, лыжному спорту с учетом возраста, подготовленности, индивидуальных особенностей, интересов обучающихся, занимающихся; - определять средства и величину нагрузки на занятиях по гимнастике, легкой атлетике, подвижным и спортивным играм, плаванию, лыжной подготовке в зависимости от поставленных задач; - использовать на занятиях педагогически обоснованные формы, методы, средства и при-</p>	
--	--	--	--

		<p>емы организации деятельности занимающихся с учетом особенностей гимнастики, легкой атлетики, подвижных и спортивных игр, плавания, лыжного спорта; - определять формы, методы и средства оценивания процесса и результатов деятельности занимающихся при освоении программ по гимнастике, легкой атлетике, подвижным и спортивным играм, плаванию, лыжной подготовке; - определять задачи учебно-тренировочного занятия по ИВАС; - подбирать средства и методы для решения задач учебно-тренировочного процесса по ИВАС; - подбирать величину тренировочной нагрузки на учебно-тренировочных занятиях по ИВАС в соответствии с поставленными задачами и особенностями занимающихся; - раскрывать и интерпретировать методику обучения технике отдельных видов спортивных дисциплин (упражнений) в ИВАС; - планировать содержание учебно-тренировочных занятий по ИВАС с учетом уровня подготовленности занимающихся, материально-технического оснащения, погодных и санитарно-гигиенических условий.;</p>	
		<p>ОПК-13.3. Имеет опыт: - использования анатомической терминологии, адекватно отражающей морфофункциональные характеристики занимающихся, виды их двигательной деятельности; - проведения анатомического анализа физических упражнений; - биомеханического анализа статических положений и движений человека; - планирования занятий по гимнастике, легкой атлетике, подвижным и спортивным играм, плаванию, лыжной подготовке; - планирования мероприятий оздоровительного характера с использованием средств гимнастики, легкой атлетики,</p>	<p>Этап формирования навыков и получения опыта</p>

		<p>подвижных и спортивных игр, плавания, лыжной подготовки; - планирования учебно-тренировочных занятий по ИВАС; - составления комплексов упражнений с учетом двигательных режимов, функционального состояния и возраста учащихся при освоении общеобразовательных программ; - планирования занятий по учебному предмету «Физическая культура»; - планирования внеурочных занятий (кружков физической культуры, групп ОФП, спортивных секций); - планирования мероприятий активного отдыха обучающихся в режиме учебного и вне учебного времени образовательной организации.;</p>	
ОПК -14	<p>Способен обеспечивать соблюдение техники безопасности, профилактику травматизма, оказывать первую доврачебную помощь</p>	<p>ОПК-14.1. Знает: - предметы, методы и системы ключевых понятий гигиены; - основные разделы гигиенической науки и их содержание; - санитарно-гигиенические требования к проведению занятий физкультурой и спортом, адаптивной физической культурой и адаптивным спортом, а также в процессе тренировок, при подготовке к соревнованиям и в восстановительном периоде; - нормативную документацию по гигиене в физкультурно-спортивной деятельности; - факторы микроклимата в спортивных сооружениях, их нормативы и способы достижения благоприятных микроклиматических условий; - приборы для измерения основных параметров микроклимата (термометры, психрометры и др.); - санитарно-гигиенические требования к питьевой воде и воде плавательных бассейнов, инфекционных и неинфекционных заболеваний, связанных с водным фактором; - основы личной гигиены, гигиены спортивной одежды и обуви; - основные методы профилактики пищевых отравлений в спортивных кол-</p>	<p>Этап формирования знаний</p>

		<p>лективах; - факторы и причины травматизма, заболеваний, функциональных нарушений в процессе учебной и спортивной деятельности; - гигиенические особенности проведения физкультурно-оздоровительных занятий с лицами разных возрастных групп; - этиологию и признаки травматических повреждений и неотложных состояний организма; - противопоказания и ограничения к выполнению физических упражнений, которые являются потенциально опасными для здоровья детей; - основы оказания первой помощи при неотложных состояниях, и травматических повреждениях, основы сердечно-легочной реанимации; - этиологию и патогенез заболеваний различных органов и систем; - внешние признаки утомления и переутомления занимающихся; - правила безопасности при проведении физкультурно- спортивного праздника, соревнования, дня здоровья и других мероприятий оздоровительного характера; - санитарно-гигиенические требования к занятиям гимнастикой, легкой атлетикой, плаванием, подвижными и спортивными играми, лыжным спортом, правила обеспечения безопасности и профилактики травматизма; - факторы и причины травматизма в процессе занятий гимнастикой, легкой атлетикой, плаванием, подвижными и спортивными играми, лыжным спортом; - приемы помощи и страховки при проведении занятий по физической культуре с использованием средств гимнастики, легкой атлетики, плавания, подвижных и спортивных игр, лыжного спорта; - требования к экипировке, спортивному инвентарю и оборудованию на занятиях и соревнованиях по гимнастике, легкой атлетике, плаванию, подвижным и спор-</p>	
--	--	--	--

		<p>тивными играм, лыжной подготовке. - способы (варианты) рационального размещения занимающихся для выполнения упражнений на занятиях по гимнастике, легкой атлетике, плаванию, подвижным и спортивным играм, лыжной подготовке; - особенности занятий гимнастикой, легкой атлетикой, плаванием, подвижными и спортивными играми, лыжным спортом с учащимися различных медицинских групп; - специфику проведения тренировочных занятий, а также требования к технике безопасности в условиях тренировочных занятий и соревнований по ИВАС; - причины травматизма, меры предупреждения на занятиях ИВАС; - требования к экипировке, спортивному инвентарю и оборудованию на занятиях и соревнованиях по ИВАС.</p>	
		<p>ОПК-14.2. Умеет: - обеспечивать технику безопасности на занятиях с учётом гигиенических норм (соблюдение площади на одного занимающегося, микроклимат, отопление, вентиляция, освещение, доброкачественность воды в бассейне, размещение, исправность оборудования, спортивного инвентаря, соблюдение требований к одежде и обуви, к структуре проведения занятий); - оценивать санитарно-гигиеническое состояние спортивного зала; - проводить мероприятия по санитарно-просветительной работе в спортивных коллективах; - распознавать признаки неотложных состояний и травматических повреждений; - оказывать первую помощь при возникновении неотложных состояний и травматических повреждений; - распознавать заболевания различных органов и систем по наиболее типичным признакам с целью предотвращения развития острых патологических состояний, а также</p>	<p>Этап формирования умений</p>

		<p>обеспечения своевременного обращения за медицинской помощью; - осуществлять контроль отсутствия медицинских противопоказаний к занятиям физической культурой и спортом, адаптивной физической культурой и адаптивным спортом; - разъяснять в простой и доступной форме правила техники безопасности при выполнении упражнений, при использовании спортивного инвентаря; - вести разъяснительную беседу по профилактике и соблюдении техники безопасности при выполнении упражнений; - поддерживать дисциплину во время тренировочных занятий; - выявлять неисправности спортивных объектов и инвентаря; - обеспечивать безопасное выполнение упражнений на занятиях по гимнастике, легкой атлетике, плаванию, подвижным и спортивным играм, лыжной подготовке; - организовывать группу занимающихся, в том числе, с инвалидностью и ограниченными возможностями здоровья в зависимости от поставленных задач для безопасного выполнения упражнений на занятиях по гимнастике, легкой атлетике, плаванию, подвижным и спортивным играм, лыжной подготовке; - обеспечивать безопасность занимающихся на учебно-тренировочных занятиях и соревнованиях по ИВАС; - выявлять угрозы степени опасности внешних и внутренних факторов и организовывать безопасное пространство для занимающихся, в том числе, с инвалидностью и с ограниченными возможностями здоровья оперативно реагировать на нештатные ситуации и применять верные алгоритмы действий для устранения или снижения опасности</p>	
		<p>ОПК-14.3. Имеет опыт: - измерения основных параметров</p>	<p>Этап формирования навыков и получения опыта</p>

		<p>микроклимата в спортивных сооружениях; - использования специальной аппаратуры и инвентаря; - оказания первой помощи при неотложных состояниях и травматических повреждениях; - проведения бесед и инструктажа с занимающимися о правилах поведения в помещении спортивного сооружения, на его территории и выполнения этих правил; - проведения инструктажа по технике безопасности на занятиях физической культурой и спортом, адаптивной физической культурой и адаптивным спортом; - составление плана профилактических мероприятий по возникновению и распространению инфекционных заболеваний, травм и патологических состояний; - обеспечения безопасности при проведении учебно-тренировочного занятия по гимнастике, легкой атлетике, плаванию, подвижным и спортивным играм, лыжной подготовке; - обеспечения безопасности при проведении учебно-тренировочного занятия по ИВАС; - обеспечения безопасности проведения учебных и дополнительных занятий: профилактики травматизма, исправности оборудования и инвентаря, соблюдения санитарно-гигиенических норм в условиях образовательной и физкультурно- спортивной организации; - обеспечения безопасности проведения массовых физкультурно-спортивных и оздоровительных мероприятий; - ознакомления педагогических работников и родителей (законных представителей) несовершеннолетних обучающихся, в том числе, с инвалидностью и ограниченными возможностями здоровья с правилами охраны жизни</p>	
--	--	---	--



**4.3 Описание показателей и критериев оценивания компетенций на различных этапах их формирования, описание шкал оценивания**

Код компетенции	Этапы формирования компетенций	Показатель оценивания компетенции	Критерии и шкалы оценивания
ОПК-1; ОПК-13; ОПК-14	Этап формирования знаний.	<p>Теоретический блок вопросов.</p> <p>Уровень освоения программного материала, логика и грамотность изложения, умение самостоятельно обобщать и излагать материал</p>	<p>1) обучающийся глубоко и прочно освоил программный материал, исчерпывающе, последовательно, грамотно и логически стройно его излагает, тесно увязывает с задачами и будущей деятельностью, не затрудняется с ответом при видоизменении задания, умеет самостоятельно обобщать и излагать материал, не допуская ошибок: ( 9-10] баллов;</p> <p>2) обучающийся твердо знает программный материал, грамотно и по существу излагает его, не допуская существенных неточностей в ответе на вопрос, может правильно применять теоретические положения: [8-9) баллов;</p> <p>3) обучающийся освоил основной материал, но не знает отдельных деталей, допускает неточности, недостаточно правильные формулировки, нарушает последовательность в изложении программного материала: (6-8) баллов;</p> <p>4) обучающийся не знает значительной части программного материала, допускает существенные ошибки: [0-6) баллов.</p>

ОПК-1; ОПК-13; ОПК-14	Этап формирования умений	<p>Аналитическое задание (<i>задачи, ситуационные задания, кейсы, проблемные ситуации и т.д.</i>)</p> <p>Практическое применение теоретических положений применительно к профессиональным задачам, обоснование принятых решений</p>	<p>1) свободно справляется с задачами и практическими заданиями, правильно обосновывает принятые решения, задание выполнено верно, даны ясные аналитические выводы к решению задания, подкрепленные теорией: (9-10] баллов;</p> <p>2) владеет необходимыми умениями и навыками при выполнении практических заданий, задание выполнено верно, отмечается хорошее развитие аргумента, однако отмечены погрешности в ответе, скорректированные при собеседовании: [8-9) баллов;</p> <p>3) испытывает затруднения в выполнении практических заданий, задание выполнено с ошибками, отсутствуют логические выводы и заключения к решению: (6-8) баллов;</p> <p>4) практические задания, задачи выполняет с большими затруднениями или задание не выполнено вообще, или задание выполнено не до конца, нет четких выводов и заключений по решению задания, сделаны неверные выводы по решению задания: [0-6] баллов.</p>
ОПК-1; ОПК-13; ОПК-14	Этап формирования навыков и получения опыта.	<p>Аналитическое задание (<i>задачи, ситуационные задания, кейсы, проблемные ситуации и т.д.</i>)</p> <p>Решение практических заданий и задач, владение навыками и умениями при выполнении практических заданий, самостоятельность, умение обобщать и излагать материал.</p>	<p>1) свободно справляется с задачами и практическими заданиями, правильно обосновывает принятые решения, задание выполнено верно, даны ясные аналитические выводы к решению задания, подкрепленные теорией: (9-10] баллов;</p> <p>2) владеет необходимыми умениями и навыками при выполнении практических заданий, задание выполнено верно, отмечается хорошее развитие аргумента, однако отмечены погрешности в ответе, скорректированные при собеседовании: [8-9) баллов;</p> <p>3) испытывает затруднения в выполнении практических заданий, задание выполнено с ошибками, отсутствуют логические выводы и заключения к решению: (6-8) баллов;</p> <p>4) практические задания, задачи выполняет с большими затруднениями или задание не выполнено вообще, или задание выполнено не до конца, нет четких выводов и заключений по решению задания, сделаны неверные выводы по решению задания: [0-6] баллов.</p>

#### 4.4 Типовые контрольные задания или иные материалы, необходимые для оценки знаний, умений, навыков и (или) опыта деятельности, характеризующих этапы формирования компетенций в процессе освоения образовательной программы

##### Примерные вопросы для проведения промежуточной аттестации обучающихся по дисциплине

##### **Семестр 1 (очная форма), семестр 3 (заочная форма)**

1. Задачи, средства и методы гимнастики. Методические особенности гимнастики. Классификация видов гимнастики
2. Характеристика оздоровительных видов гимнастики. Характеристика образовательных видов гимнастики. Характеристика спортивных видов гимнастики
3. Характеристика гимнастической терминологии. Правила гимнастической терминологии.
4. Причины травматизма на занятиях по гимнастике и способы его предупреждения. Характеристика травм на занятиях по гимнастике и их профилактика. Страховка, помощь, само страховка, методика обучения приемам страховки и помощи. Врачебный контроль и самоконтроль на занятиях по гимнастике.

5. Техника гимнастических упражнений и её закономерности. Характеристика статических упражнений. Характеристика динамических упражнений.
6. Теоретические и методические основы обучения гимнастическим упражнениям. Методика обучения гимнастическим упражнениям на этапе начального разучивания. Методика обучения гимнастическим упражнениям на этапе углубленного разучивания. Методика обучения гимнастическим упражнениям на этапе закрепления и совершенствования.
7. Общая характеристика строевых упражнений. Методика обучения строевым приемам. Методика обучения построениям и перестроениям в строевых упражнениях.
8. Методика обучения передвижениям в строевых упражнениях. Методика обучения размыканиям и смыканиям в строевых упражнениях.
9. Термины общеразвивающих упражнений (стойки, седы, выпады, упоры). Термины упражнений на снарядах (висы, упоры и др.).
10. Термины общеразвивающих упражнений (движения руками, головой, туловищем, ногами). Термины акробатических упражнений.
11. Общеразвивающие упражнения, их краткая характеристика. Основные задачи, решаемые с помощью ОРУ. Классификация общеразвивающих упражнений по анатомическому признаку.
12. Формы записи ОРУ. Правила составления и записи комплексов ОРУ. Способы обучения ОРУ. Способы выполнения ОРУ.

#### **Семестр 2 (очная форма) и семестр 4 (заочная форма)**

13. Характеристика акробатических упражнений. Способы организации учащихся наиболее эффективные при обучении акробатическим упражнениям.
14. Методика обучения группировкам и перекатам. Методика обучения кувырмам вперед и назад. Типичные ошибки при выполнении кувырка назад. Страховка и помощь при выполнении кувыркков.
15. Методика обучения гимнастическому мосту, шпагатам и равновесиям. Типичные ошибки. Страховка и помощь.
16. Методика обучения стойкам: на лопатках, на голове и руках, на руках. Страховка при выполнении стоек, обучение приемам самостраховки. Типичные ошибки.
17. Методика обучения перевороту в сторону («колесу»). Страховка и самостраховка. Типичные ошибки.
18. Характеристика прыжков как одного из гимнастических средств, классификация, основы техники; методика обучения и организации занятия, меры безопасности, страховка и помощь.
19. Методика обучения простым прыжкам: в длину и высоту, спрыгивания (в глубину), прыжкам со скакалкой (короткой) и через длинную скакалку.
20. Методика обучения опорным прыжкам: наскоку в упор стоя на коленях, в упор присев и соскоку прогнувшись.
21. Методика обучения опорным прыжкам: согнув ноги, ноги врозь (через козла в ширину, прыжку боком (через коня в ширину).
22. Характеристика и классификация прикладных упражнений. Организация: требования к проводящему и занимающимся, меры безопасности.
23. Методика обучения упражнениям в лазании, перелезании, преодолении препятствий. Лазания в смешанных упорах и висах на скамейке, бревне, на стенке, на комбинированных снарядах (скамейка-стенка). Перелезание и преодоление препятствий: скамейки, горка матов, конь, нижняя жердь брусьев и т.п.
24. Методика обучения лазанию по канату: захвату каната ногами, лазанию произвольному, в три, в два приема, лазанию в висе.
25. Методика обучения упражнениям в поднимании и переноске груза: мячей, матов, снарядов, партнеров.
26. Характеристика упражнений в висах и упорах.

27. Методика обучения упражнениям на перекладине (низкой, средней, высокой): подъемам, оборотам, соскокам, поворотам.
28. Методика обучения упражнениям на брусьях (низких и средних): подъемам, кувырмам и стойкам, соскокам.
29. Методика обучения упражнениям на брусьях разной высоты: размахиваниям изгибами, перемахам, подъемам, опусканиям и спадам, соскокам.
30. Характеристика упражнений в равновесии. Способы организации учащихся наиболее эффективные при обучении, закреплении и совершенствовании упражнений в равновесии.
31. Методика обучения упражнениям в равновесии. Страховка и помощь.
32. Характеристика урока гимнастики. Доминирующая роль основной части урока в определении его структуры. Задачи подготовительной, основной, заключительной частей урока. Организация и методика урока гимнастики в младших, средних и старших классах.
33. Правила и условия, характеризующие особенности методики урока: учет индивидуальных различий школьников (по полу), уровня подготовленности, возрастных особенностей. Подготовка учителя к проведению урока гимнастики. Технология разработки плана-конспекта урока. Профессиональные знания, умения и качества учителя, необходимые для проведения урока гимнастики.
34. Виды и характеристика соревнований по гимнастике. Документы, необходимые для проведения соревнований. Особенности подготовки и проведения массовых соревнований.  
Оздоровительные виды гимнастики (лечебная гимнастика, ритмическая гимнастика: классическая аэробика, танцевальная, аэробика с использованием предметов и приспособлений, стретчинг, калланетика, шейпинг.) и особенности их применения в адаптивной физической культуре.
35. История возникновения и развития аэробики. Аэробные программы Кеннета Купера. Музыкальное ритмопластическое направление в гимнастике. Основоположники музыкального ритмопластического направления: Жорж Демени, Франсуа Дельсарт, Айседора Дункан и Жак Далькроз. Танцевальная аэробика Джейн Фонды и Джеки Соренса.
36. Классификации аэробики. Оздоровительная аэробика: аэробика высокой интенсивности, аэробика низкой интенсивности.
37. Характеристика видов аэробики: фанк-аэробика, сити- или стрит-джем, степ-аэробика.
38. Характеристика видов аэробики: слайд-аэробика, фитбол, аэробоксинг, тай-бо.
39. Характеристика видов аэробики: гидроаэробика, фитнес, силовая аэробика, холоренс-аэробика, йорг-аэробика.
40. Характеристика влияния занятий аэробикой на организм человека. Лечебно-реабилитационное и адаптивное направления аэробики.
41. Структура занятий оздоровительной аэробикой.
42. Содержание занятий оздоровительной аэробикой. Средства аэробики. Термины, используемые в аэробике.
43. Методика конструирования программ и проведение уроков аэробики.
44. Понятие об интенсивности, объеме и величине нагрузки при выполнении аэробных упражнений. Управление нагрузкой.
45. Методика проведения занятий аэробикой.
46. Особенности методики проведения занятий с дошкольниками, со школьниками, со студентами и пожилыми людьми. Продолжительность урока в зависимости от возраста.
47. Гигиена питания при занятиях оздоровительной аэробикой. Организация питания при занятиях оздоровительной аэробикой (цель - снижение толщины жировых складок с повышением силы и выносливости основных мышечных групп, цель - уменьшение

- мышечной массы и подкожного жира, цель - увеличение объема мышц и сохранение количества подкожного жира, цель — увеличение мышечной и жировой массы).
48. Особенности методики построения комплекса для лиц, имеющих нарушения слуха, зрения, опорно-двигательного аппарата, интеллекта, психики (особенности подбора средств, методов, методических приёмов). Психолого-педагогические основы проведения занятий с лицами, имеющими ограниченные возможности. Использование методик оздоровительной аэробики в адаптивном физическом воспитании, адаптивной двигательной рекреации.
  49. Особенности методики организации и построения занятий фитбол-аэробикой с лицами, имеющими нарушения зрения, слуха, опорно-двигательного аппарата, интеллекта, психики. Использование фитбол-аэробики в адаптивном физическом воспитании, адаптивной двигательной рекреации.
  50. Методика обучения базовым шагам с использованием степ-платформы. Особенности методики содержания, организации и проведения занятий степ-аэробикой с учетом нозологии. Использование степ-аэробики в адаптивном физическом воспитании, адаптивной двигательной рекреации.
  51. Использование танцевальной аэробики в адаптивной физической культуре (в адаптивном физическом воспитании, адаптивной двигательной рекреации, в креативных (художественно-музыкальных) телесно-ориентированных практиках).
  52. Методика организации и проведения стретчинга (индивидуального и группового) в адаптивной физической культуре. Принципы и структура стретч-занятия.

#### **4.5 Методические материалы, определяющие процедуры оценивания знаний, умений, навыков и (или) опыта деятельности, характеризующих этапы формирования компетенций**

Промежуточная аттестация по учебной дисциплине проводится в соответствии с Положением о промежуточной аттестации обучающихся по основным профессиональным образовательным программам высшего образования – программ бакалавриата в Российском государственном социальном университете и Положение о балльно-рейтинговой системе оценки успеваемости обучающихся по основным профессиональным образовательным программам высшего образования - программам бакалавриата в Российском государственном социальном университете.

На промежуточную аттестацию отводится 20 рейтинговых баллов.

Ответы обучающегося на контрольном мероприятии промежуточной аттестации оцениваются педагогическим работником по 20 - балльной шкале, а итоговая оценка по учебной дисциплине выставляется по пятибалльной системе для дифференцированного зачета и экзамена.

Критерии выставления оценки определяются Положением о балльно-рейтинговой системе оценки успеваемости обучающихся по основным профессиональным образовательным программам высшего образования - программам бакалавриата в Российском государственном социальном университете.

## **РАЗДЕЛ 5. УСЛОВИЯ РЕАЛИЗАЦИИ ДИСЦИПЛИНЫ**

### **5.1. Перечень основной и дополнительной учебной литературы для освоения дисциплины**

#### **5.1.1. Основная литература**

1. Бурухин, С. Ф. Методика обучения физической культуре. гимнастика : учебное пособие для вузов / С. Ф. Бурухин. — 3-е изд., испр. и доп. — Москва : Издательство Юрайт, 2020. — 173 с. — (Высшее образование). — ISBN 978-5-534-06290-8. — Текст : электронный // ЭБС Юрайт [сайт]. — URL: <https://urait.ru/bcode/452807>
2. Михайлов, Н. Г. Методика обучения физической культуре. Аэробика : учебное пособие для вузов / Н. Г. Михайлов, Э. И. Михайлова, Е. Б. Деревлёва. — 2-е изд., испр. и доп. — Москва : Издательство Юрайт, 2020. — 138 с. — (Высшее образование). — ISBN 978-5-534-07225-9. — Текст: электронный // ЭБС Юрайт [сайт]. — URL: <https://urait.ru/bcode/453628>

### 5.1.2. Дополнительная литература

1. Дворкин, Л. С. Атлетическая гимнастика. Методика обучения : учебное пособие для вузов / Л. С. Дворкин. — Москва : Издательство Юрайт, 2020. — 148 с. — (Высшее образование). — ISBN 978-5-534-11034-0. — Текст : электронный // ЭБС Юрайт [сайт]. — URL: <https://urait.ru/bcode/455310> (дата обращения: 21.01.2021).
2. Поздеева, Е.А. Средства гимнастики: строевые, общеразвивающие и прикладные упражнения : учебное пособие : [16+] / Е.А. Поздеева, Л.С. Алаева ; Министерство спорта Российской Федерации, Сибирский государственный университет физической культуры и спорта, Кафедра теории и методики гимнастики и режиссуры. – Омск : Сибирский государственный университет физической культуры и спорта, 2017. – 100 с. : ил. – Режим доступа: по подписке. – URL: <https://biblioclub.ru/index.php?page=book&id=483425> (дата обращения: 21.01.2021). – Библиогр.: с. 90. – Текст : электронный.
3. Чепиков, Е. М. Атлетическая гимнастика : учебное пособие для вузов / Е. М. Чепиков. — 3-е изд. — Москва : Издательство Юрайт, 2020. — 179 с. — (Высшее образование). — ISBN 978-5-534-11089-0. — Текст : электронный // ЭБС Юрайт [сайт]. — URL: <https://urait.ru/bcode/456647>

## 5.2 Перечень ресурсов информационно-коммуникационной сети «Интернет», необходимых для освоения дисциплины

Название электронного ресурса	Описание электронного ресурса	Используемый для работы адрес
Университетская информационная система РОССИЯ (УИС РОССИЯ)	Университетская информационная система РОССИЯ (УИС РОССИЯ) – электронная библиотека и база для исследований и учебных курсов в области экономики, управления, социологии, лингвистики, философии, филологии, международных отношений и других гуманитарных наук. УИС РОССИЯ поддерживается на базе Научно-исследовательского вычислительного центра МГУ имени М.В. Ломоносова	<a href="https://uisrussia.msu.ru/">https://uisrussia.msu.ru/</a> 100% доступ
Электронная библиотека учебников	На сайте представлены учебники, лекции, доклады, монографии по естественным и гуманитарным наукам.	<a href="http://studentam.net">http://studentam.net</a> 100% доступ
Cyberleninka	Содержит каталог научной периодики по	<a href="http://cyberleninka.ru/journal">http://cyberleninka.ru/journal</a>

	большому количеству научных дисциплин, который содержит полную информацию о научных журналах в электронном виде, включающую их описания и все вышедшие выпуски с содержанием, темами научных статей и их полными текстами.	100% доступ
Единое окно доступа к образовательным ресурсам	Информационная система предоставляет свободный доступ к каталогу образовательных интернет-ресурсов и полнотекстовой электронной учебно-методической библиотеке для общего и профессионального образования	<a href="http://window.edu.ru/library">http://window.edu.ru/library</a> 100% доступ
Электронные библиотеки. Электронные библиотеки, словари, энциклопедии	Интернет-ресурсы образовательного и научно-образовательного назначения, оформленные в виде электронных библиотек, словарей и энциклопедий, предоставляют открытый доступ к полнотекстовым информационным ресурсам, представленным в электронном формате — учебникам и учебным пособиям, хрестоматиям и художественным произведениям, историческим источникам и научно-популярным статьям, справочным изданиям и др.	<a href="http://gigabaza.ru/doc/131454.html">http://gigabaza.ru/doc/131454.html</a> 100% доступ

### 5.3 Методические указания для обучающихся по освоению дисциплины

Освоение обучающимся дисциплины «*Гимнастические упражнения в адаптивной физической культуре*» предполагает изучение материалов дисциплины на аудиторных занятиях и в ходе самостоятельной работы. Аудиторные занятия проходят в форме лекций, семинаров и практических занятий. Самостоятельная работа включает разнообразный комплекс видов и форм работы обучающихся.

Для успешного освоения учебной дисциплины и достижения поставленных целей необходимо внимательно ознакомиться с рабочей программы дисциплины, доступной в электронной информационно-образовательной среде РГСУ.

Следует обратить внимание на списки основной и дополнительной литературы, на предлагаемые преподавателем ресурсы информационно-телекоммуникационной сети Интернет. Эта информация необходима для самостоятельной работы обучающегося.

При подготовке к аудиторным занятиям необходимо помнить особенности каждой формы его проведения.

Подготовка к учебному занятию лекционного типа заключается в следующем.

С целью обеспечения успешного обучения обучающийся должен готовиться к лекции, поскольку она является важнейшей формой организации учебного процесса, поскольку:

- знакомит с новым учебным материалом;
- разъясняет учебные элементы, трудные для понимания;
- систематизирует учебный материал;
- ориентирует в учебном процессе.

С этой целью:

- внимательно прочитайте материал предыдущей лекции;
- ознакомьтесь с учебным материалом по учебнику и учебным пособиям с темой прочитанной лекции;

- внесите дополнения к полученным ранее знаниям по теме лекции на полях лекционной тетради;
- запишите возможные вопросы, которые вы зададите лектору на лекции по материалу изученной лекции;
- постарайтесь уяснить место изучаемой темы в своей подготовке;
- узнайте тему предстоящей лекции (по тематическому плану, по информации лектора) и запишите информацию, которой вы владеете по данному вопросу.

Подготовка к занятию семинарского типа

При подготовке и работе во время проведения занятий семинарского типа следует обратить внимание на следующие моменты: на процесс предварительной подготовки, на работу во время занятия, обработку полученных результатов, исправление полученных замечаний.

Предварительная подготовка к учебному занятию семинарского типа заключается в изучении теоретического материала в отведенное для самостоятельной работы время, ознакомление с инструктивными материалами с целью осознания задач практического занятия.

Работа во время проведения учебного занятия семинарского типа включает:

- консультирование студентов преподавателями и вспомогательным персоналом с целью предоставления исчерпывающей информации, необходимой для самостоятельного выполнения предложенных преподавателем задач, ознакомление с правилами техники безопасности;

- самостоятельное выполнение заданий согласно обозначенной учебной программой тематики.

Это является необходимым условием при проведении рубежного контроля и допуска к дифференцированному зачету/экзамену. При получении неудовлетворительных результатов обучающийся имеет право в дополнительное время пересдать преподавателю работу до проведения промежуточной аттестации.

Самостоятельная работа.

Для более углубленного изучения темы задания для самостоятельной работы рекомендуется выполнять параллельно с изучением данной темы. При выполнении заданий по возможности используйте наглядное представление материала. Более подробная информация о самостоятельной работе представлена в разделах «Учебно-методическое обеспечение самостоятельной работы по дисциплине (модулю)», «Методические указания к самостоятельной работе по дисциплине (модулю)».

## **5.4 Информационно-технологическое обеспечение образовательного процесса по дисциплине**

### **5.4.1. Средства информационных технологий**

1. Персональные компьютеры;
2. Средства доступа к Интернет;
3. Проектор.

### **5.4.2. Программное обеспечение**

1. Microsoft Office (Word, Excel).

### **5.4.3. Информационные справочные системы**



№№	Название электронного ресурса	Описание электронного ресурса	Используемый для работы адрес
1.	ЭБС «Университетская библиотека онлайн»	Электронно-библиотечная система, электронные книги и аудиокниг, учебники для ВУЗов, средних специальных учебных заведений и школы, а также научные монографии, научная периодика, в т.ч. журналы ВАК.	<a href="http://biblioclub.ru/">http://biblioclub.ru/</a> 100% доступ
2.	Научная электронная библиотека eLIBRARY.ru	Поиск по рефератам и полным текстам статей, опубликованных в российских и зарубежных научно-технических журналах.	<a href="http://elibrary.ru/">http://elibrary.ru/</a> Доступ с любого компьютера в сети Университета на 276 журналов по подписке Университета. Доступ к 5493 журналам с полным текстом в открытом доступе, из них российских журналов 5022.
3.	ЭБС издательства «Юрайт»	Электронно-библиотечная система, коллекция электронных версий книг.	<a href="http://www.biblio-online.ru/">http://www.biblio-online.ru/</a> 100% доступ
4.	ЭБС издательства "ЛАНЬ"	Электронно-библиотечная система, коллекция электронных версий книг.	<a href="http://e.lanbook.com/">http://e.lanbook.com/</a> 100% доступ
5.	ЭБС "Book.ru"	Электронно-библиотечная система, коллекция электронных версий книг.	<a href="http://www.book.ru">http://www.book.ru</a> 100% доступ
6.	База данных EastView	Полнотекстовая база данных периодики.	<a href="http://ebiblioteka.ru/">http://ebiblioteka.ru/</a> С любого компьютера в сети Университета
7.	База данных международного индекса научного цитирования – Scopus:	Библиографическая и реферативная информация и инструменты для отслеживания цитируемости статей, опубликованных в научных изданиях.	<a href="http://www.scopus.com/">http://www.scopus.com/</a> Доступ с любого компьютера в сети Университета.
8.	Международный индекс научного цитирования Web of Science (Web of Knowledge)	Библиографическая и реферативная информация и инструменты для отслеживания цитируемости статей, опубликованных в научных изданиях. Университета.	<a href="http://webofknowledge.com;">http://webofknowledge.com;</a> Доступ с любого компьютера в сети Университета.
9	Президентская библиотека им. Б.Н.Ельцина	Общегосударственное электронное хранилище цифровых копий важнейших документов по истории, теории и практике российской государственности, русскому языку, а также мультимедийных образовательных, научно-образовательных, культурно-просветительских и информационно-аналитических ресурсов.	<a href="https://www.prlib.ru/">https://www.prlib.ru/</a> Доступ в электронном читальном зале Научной библиотеки Университета.
10	Национальная электронная библиотека	Крупнейшее собрание книг, диссертаций, музыкальных нот, карт и прочих материалов.	<a href="https://rusneb.ru/">https://rusneb.ru/</a> доступ к полной коллекции с компьютеров в электронном читальном зале Научной библиотеки Университета

11.	Видеотека учебных фильмов «Решение»	Коллекция учебных видеофильмов	<a href="http://eduvideo.online">http://eduvideo.online</a> 100% доступ
-----	-------------------------------------	--------------------------------	--

## 5.5 Материально-техническое обеспечение образовательного процесса по дисциплине

Для изучения дисциплины *«Гимнастические упражнения в адаптивной физической культуре»* в рамках реализации основной профессиональной образовательной программы высшего образования – программы бакалавриата по направлению подготовки *«49.03.02 Физическая культура для лиц с отклонениями в состоянии здоровья (адаптивная физическая культура)»* используются:

**Учебная аудитория для занятий лекционного типа** оснащена специализированной мебелью (стол для преподавателя, парты, стулья, доска для написания мелом); техническими средствами обучения (видеопроекторное оборудование, средства звуковоспроизведения, экран и имеющие выход в сеть Интернет).

**Учебная аудитория для занятий семинарского типа:** оснащена специализированной мебелью (стол для преподавателя, парты, стулья, доска для написания мелом); техническими средствами обучения (видеопроекторное оборудование, средства звуковоспроизведения, экран и имеющие выход в сеть Интернет),

**Помещения для самостоятельной работы обучающихся:** оснащены специализированной мебелью (парты, стулья) техническими средствами обучения (персональные компьютеры с доступом в сеть Интернет и обеспечением доступа в электронно-информационную среду университета, программным обеспечением).

## 5.6 Образовательные технологии

При реализации дисциплины *«Гимнастические упражнения в адаптивной физической культуре»* применяются различные образовательные технологии, в том числе технологии электронного обучения.

Освоение дисциплины *«Гимнастические упражнения в адаптивной физической культуре»* предусматривает использование в учебном процессе активных и интерактивных форм проведения учебных занятий в форме деловых и ролевых игр, разбор конкретных ситуаций, в сочетании с внеаудиторной работой с целью формирования и развития **профессиональных** навыков обучающихся.

При освоении дисциплины *«Гимнастические упражнения в адаптивной физической культуре»* предусмотрено применением электронного обучения.

Учебные часы дисциплины *«Гимнастические упражнения в адаптивной физической культуре»* предусматривают классическую контактную работу преподавателя с обучающимся в аудитории и контактную работу посредством электронной информационно-образовательной среды в синхронном и асинхронном режиме (вне аудитории) посредством применения возможностей компьютерных технологий (электронная почта, электронный учебник, тестирование, вебинар, видеофильм, презентация, форум и др.).

В рамках дисциплины *«Гимнастические упражнения в адаптивной физической культуре»* предусмотрены встречи с руководителями и работниками организаций, деятельность которых связана с *направленностью* реализуемой основной профессиональной образовательной программы высшего образования – программы бакалавриата.

## ЛИСТ РЕГИСТРАЦИИ ИЗМЕНЕНИЙ


№ п/п	Содержание изменения	Реквизиты документа об утверждении изменения	Дата введения изменения
1.	Утверждена и введена в действие решением Ученого совета факультета физической культуры на основании Федерального государственного образовательного стандарта высшего образования по направлению подготовки по направлению подготовки 49.03.02 <i>Физическая культура для лиц с отклонениями в состоянии здоровья (адаптивная физическая культура)</i> , утвержденного приказом Министерства образования и науки Российской Федерации от 19.09.2017 г. № 942,	Протокол заседания Ученого совета фа- культета  № 09  от «29» апреля 2020 года	01.09.2020
2.	*	Протокол заседания Ученого совета фа- культета  № ____  от «__» сентября 20__ года	.:.:.
3.	*	Протокол заседания Ученого совета фа- культета  № ____  от «__» сентября 20__ года	.:.:.
4.	*	Протокол заседания Ученого совета фа- культета  № ____  от «__» сентября 20__ года	.:.:.



Министерство науки и высшего образования Российской Федерации  
Федеральное государственное бюджетное образовательное учреждение  
высшего образования  
«Российский государственный социальный университет»

«УТВЕРЖДАЮ»

Декан факультета физической культуры

  
\_\_\_\_\_/ А.С. Махов/  
«18» мая 2020 г

## РАБОЧАЯ ПРОГРАММА ДИСЦИПЛИНЫ

*Легкая атлетика в адаптивной физической культуре и спорте*

**Направление подготовки**

*«49.03.02 Физическая культура для лиц с отклонениями в состоянии здоровья  
(адаптивная физическая культура)»*

**Направленность**

*«Физическая реабилитация и рекреация»*

## ПРОГРАММА БАКАЛАВРИАТА

**Форма обучения**

*Очная, заочная*

Москва 2020

Рабочая программа дисциплины «Легкая атлетика в адаптивной физической культуре и спорте» разработана на основании федерального государственного образовательного стандарта высшего образования – бакалавриата по направлению подготовки 49.03.02 Физическая культура для лиц с отклонениями в состоянии здоровья (адаптивная физическая культура), утвержденного приказом Министерства образования и науки Российской Федерации от 19.09.2017 г. № 942, учебного плана по основной профессиональной образовательной программе высшего образования – программы бакалавриата по направлению подготовки 49.03.02 Физическая культура для лиц с отклонениями в состоянии здоровья (адаптивная физическая культура), а также с учетом рекомендованной примерной основной образовательной программой и с учетом следующих профессиональных стандартов, сопряженных с профессиональной деятельностью выпускника:

- 03.007 «Специалист по реабилитационной работе в социальной сфере»;
- 05.002 «Тренер по адаптивной физической культуре и адаптивному спорту»;
- 05.004 «Инструктор-методист по адаптивной физической культуре и адаптивному спорту»;
- 05.006 «Сопровождающий инвалидов, лиц с ограниченными возможностями здоровья и несовершеннолетних».

Рабочая программа дисциплины разработана рабочей группой в составе: к.п.н., доцента Карповой Н.В.,

Руководитель основной профессиональной образовательной программы  
кандидат педагогических наук, доцент, заведующий кафедрой АФК и Р



А.В. Корнев

(подпись)

Рабочая программа дисциплины обсуждена и утверждена на Ученом совете факультета физической культуры  
(наименование факультета)

Протокол № 9 от «15» мая 2020 года

Декан факультета  
Доктор педагогических наук, доцент



А.С. Махов

(подпись)

Рабочая программа дисциплины рекомендована к утверждению представителями организаций-работодателей:

Генеральный директор Национального центра развития технологий социальной поддержки и реабилитации «Доверие»,  
врач высшей квалификационной категории, кандидат медицинских наук, доцент



А.Н. Комаров

(подпись)

Рабочая программа дисциплины рецензирована и рекомендована к утверждению:

Кандидат педагогических наук, доцент кафедры безопасности жизнедеятельности и адаптивной физической культуры  
Шуйского филиала ИвГУ



Е.А. Осокина

(подпись)

Доктор педагогических наук, профессор  
Кафедры АФК и Р, РГСУ



А.И. Сесёлкин

(подпись)

Согласовано  
Научная библиотека, директор



И.Г. Маляр

(подпись)

# СОДЕРЖАНИЕ

РАЗДЕЛ 1. ПАСПОРТ РАБОЧЕЙ ПРОГРАММЫ ДИСЦИПЛИНЫ .....	4
1.1 Цель и задачи дисциплины.....	4
1.2. Место дисциплины в структуре основной профессиональной образовательной программы высшего образования-программы бакалавриата.....	4
1.3 Планируемые результаты обучения по дисциплине в рамках планируемых результатов освоения основной профессиональной образовательной программы высшего образования – программы бакалавриата .....	4
РАЗДЕЛ 2. СТРУКТУРА И СОДЕРЖАНИЕ ДИСЦИПЛИНЫ .....	17
2.1 Объем дисциплины, включая контактную работы обучающегося с педагогическими работниками и самостоятельную работу обучающегося .....	17
2.2. Учебно-тематический план дисциплины .....	18
РАЗДЕЛ 3. УЧЕБНО-МЕТОДИЧЕСКОЕ ОБЕСПЕЧЕНИЕ САМОСТОЯТЕЛЬНОЙ РАБОТЫ ОБУЧАЮЩИХСЯ ПО ДИСЦИПЛИНЕ.....	25
3.1. Виды самостоятельной работы обучающихся по дисциплине .....	25
3.2 Методические указания к самостоятельной работе по дисциплине .....	28
РАЗДЕЛ 4. ФОНД ОЦЕНОЧНЫХ СРЕДСТВ ДЛЯ ПРОВЕДЕНИЯ ПРОМЕЖУТОЧНОЙ АТТЕСТАЦИИ ОБУЧАЮЩИХСЯ ПО ДИСЦИПЛИНЕ .....	42
4.1. Форма промежуточной аттестации обучающегося по дисциплине .....	42
4.2. Перечень компетенций с указанием этапов их формирования в процессе освоения образовательной программы .....	42
4.3 Описание показателей и критериев оценивания компетенций на различных этапах их формирования, описание шкал оценивания .....	58
4.4 Типовые контрольные задания или иные материалы, необходимые для оценки знаний, умений, навыков и (или) опыта деятельности, характеризующих этапы формирования компетенций в процессе освоения образовательной программы .....	59
4.5 Методические материалы, определяющие процедуры оценивания знаний, умений, навыков и (или) опыта деятельности, характеризующих этапы формирования компетенций.....	61
РАЗДЕЛ 5. УСЛОВИЯ РЕАЛИЗАЦИИ ДИСЦИПЛИНЫ .....	62
5.1. Перечень основной и дополнительной учебной литературы для освоения дисциплины .....	62
5.2 Перечень ресурсов информационно-коммуникационной сети «Интернет», необходимых для освоения дисциплины .....	63
5.3 Методические указания для обучающихся по освоению дисциплины.....	64
5.4 Информационно-технологическое обеспечение образовательного процесса по дисциплине .....	65
5.5 Материально-техническое обеспечение образовательного процесса по дисциплине.....	67
5.6 Образовательные технологии .....	67
ЛИСТ РЕГИСТРАЦИИ ИЗМЕНЕНИЙ.....	68

## **РАЗДЕЛ 1. ПАСПОРТ РАБОЧЕЙ ПРОГРАММЫ ДИСЦИПЛИНЫ**

### **1.1 Цель и задачи дисциплины**

Цель дисциплины заключается в получении обучающимися знаний о строении и функциях двигательной системы человека при организации рациональной деятельности в разных сферах физической культуры и спорта.

Задачи дисциплины:

1. Усвоение знаний о сущности, структуре и видах дисциплины *«Легкая атлетика в адаптивной физической культуре и спорте»*;
2. Формирование представлений о содержании, формах, особенностях дисциплины *«Легкая атлетика в адаптивной физической культуре и спорте»*;
3. Овладение навыками системного подхода к анализу сложных явлений двигательного действия;
4. Обучить навыкам подбора наиболее эффективных средств и методов тренировки;
5. Научиться анализировать и обосновывать учебный и тренировочный процесс в сфере физического воспитания, спорта, массовой физкультуры и АФК.

### **1.2. Место дисциплины в структуре основной профессиональной образовательной программы высшего образования-программы бакалавриата**

Дисциплина *«Легкая атлетика в адаптивной физической культуре и спорте»* реализуется в *обязательной* части основной образовательной программы по направлению подготовки *«49.03.02 Физическая культура для лиц с отклонениями в состоянии здоровья (адаптивная физическая культура)» очной и заочной* формам обучения.

Изучение дисциплины *«Легкая атлетика в адаптивной физической культуре и спорте»* базируется на знаниях и умениях, полученных обучающимися ранее в ходе освоения программного материала ряда дисциплин: «Теория и методика физической культуры и спорта», «Анатомия человека», «Гимнастические упражнения в адаптивной физической культуре».

Перечень последующих дисциплин, для которых необходимы знания, умения и навыки, формируемые данной дисциплиной: «Основы лыжной подготовки»; «Плавание и гидро-реабилитация»; «Подвижные игры в адаптивной физической культуре»; «Спортивные игры»; «Теория и организация судейства в базовых видах спорта» «Технологии физкультурно-спортивной деятельности», «Профессионально-ориентированная практика».

### **1.3 Планируемые результаты обучения по дисциплине в рамках планируемых результатов освоения основной профессиональной образовательной программы высшего образования – программы бакалавриата**

Процесс освоения дисциплины направлен на формирование у обучающихся следующих общепрофессиональных компетенций: ОПК-1, ОПК-13, ОПК-14 в соответствии с основной профессиональной образовательной программой высшего образования – программа бакалавриата по направлению подготовки *«49.03.02 Физическая культура для лиц с отклонениями в состоянии здоровья (адаптивная физическая культура)»*.

В результате освоения дисциплины обучающийся должен демонстрировать следующие результаты:

Категория компетенций	Код компетенции	Формулировка компетенции	Код и наименование индикатора достижения компетенции
Обучение	ОПК-1	Способен проводить занятия и физкультурно-спортивные мероприятия с использованием средств, методов и приемов базовых видов физкультурно-спортивной деятельности по двигательному и когнитивному обучению и физической подготовке лиц с отклонениями в состоянии здоровья	ОПК-1.1. Знает: - историю и современное состояние гимнастики, легкой атлетики, плавания, подвижных и спортивных игр, лыжного спорта, их место и значение в физической культуре, науке и образовании; - значение и виды гимнастики, легкой атлетики, спортивных и подвижных игр, плавания, лыжного спорта как базовых видов спорта; - воспитательные возможности занятий гимнастикой, легкой атлетикой, плаванием, подвижными и спортивными играми, лыжным спортом; - терминологию гимнастики, легкой атлетики, плавания, подвижных и спортивных игр, лыжного спорта; - средства гимнастики и возможности их применения в физкультурно-спортивной и социальной деятельности; - основы обучения гимнастическим упражнениям; - способы (варианты) рационального размещения занимающихся для выполнения гимнастических упражнений; - основы техники ходьбы, бега, прыжков и метаний, технику видов легкой атлетики (бега на короткие, средние и длинные дистанции, прыжка в длину с разбега, прыжка в высоту с разбега, толкания ядра, метания малого мяча (гранаты)); - методики обучения технике легкоатлетических упражнений; - методики развития физических качеств средствами легкой атлетики; - методики контроля и оценки технической и физической подготовленности занимающихся на занятиях легкой атлетикой; - правила и организацию соревнований в легкой атлетике; - методики проведения физкультурно-спортивного праздника, соревнования, дня здоровья и других мероприятий оздоровительного характера средствами легкой атлетики; - основы техники способов передвижения на лыжах; - методики обучения способам передвижения на лыжах; - методики развития физических качеств средствами лыжной подготовки; - методики контроля и оценки технической и физической подготовленности обучающихся на занятиях лыжной подготовкой; - методики проведения физкультурно-спортивного праздника, соревнования, дня здоровья и



			<p>других мероприятий оздоровительного характера средствами лыжного спорта; - основы техники способов плавания и прикладного плавания; - методики обучения способам плавания; - методики развития физических качеств средствами плавания; - методики контроля и оценки технической и физической подготовленности обучающихся на занятиях плаванием; - методики проведения физкультурно- спортивного праздника, соревнования, дня здоровья и других мероприятий оздоровительного характера средствами плавания; - средства спортивных и подвижных игр и возможностей их применения в физкультурно- спортивной и социальной деятельности; - основы обучения спортивным и подвижным играм; - терминологию спортивных и подвижных игр; - способы (варианты) рационального размещения занимающихся для выполнения спортивных и подвижных игр; - методики проведения физкультурно-спортивного праздника, соревнования, дня здоровья и других мероприятий оздоровительного характера средствами спортивных и подвижных игр; - организацию физкультурно-оздоровительной и спортивно-массовой работы в образовательных организациях; - организацию досуговой деятельности учащихся в образовательных организациях; - способы повышения эффективности педагогического процесса на уроках физической культуры; - способы реализации здоровьесформирующих возможностей средств и условий использования базовых видов физкультурно-спортивной деятельности; - психолого-педагогические приемы активации познавательной активности занимающихся.</p>
--	--	--	--

			<p>ОПК-1.2. Умеет: - применять методы организации учебной деятельности на занятиях по гимнастике, легкой атлетике, плаванию, подвижным и спортивным играм, лыжному спорту с учетом материально-технических возможностей учебного заведения (организации), возрастных особенностей занимающихся, в том числе, с инвалидностью и ограниченными возможностями здоровья; - использовать методы, средства и методические приемы при проведении занятий по гимнастике, легкой атлетике, плаванию, подвижным и спортивным играм, лыжному спорту в зависимости от поставленных задач; - использовать в своей деятельности терминологию гимнастики, легкой атлетики, плавания, подвижных и спортивных игр, лыжного спорта; - распределять на протяжении занятия средства гимнастики, легкой атлетики, плавания, подвижных и спортивных игр, лыжного спорта с учетом их влияния на организм занимающихся, в том числе, с инвалидностью и ограниченными возможностями здоровья; - показывать наглядно и правильно выполнение упражнений в гимнастике, легкой атлетике, плавании, подвижных и спортивных играх, лыжном спорте; - использовать средства гимнастики, легкой атлетики, спортивных и подвижных игр для проведения подготовительной части занятий, формирования жизненно-необходимых навыков и развития физических качеств ,в том числе, для ИВАС; - использовать стандартное и дополнительное оборудование, пользоваться спортивным инвентарем, и контрольно-измерительными приборами на занятиях физической культурой, адаптивной физической культурой с использованием средств гимнастики, легкой атлетики, плавания, подвижных и спортивных игр, лыжного спорта; - организовывать (строить, перестраивать, размыкать, размещать, перемещать и т.п.) группу занимающихся в зависимости от поставленных задач для безопасного выполнения любых гимнастических упражнений; - организовывать группу занимающихся, в том числе, с инвалидностью и ограниченными возможностями здоровья в зависимости от поставленных задач для безопасного выполнения упражнений легкой атлетики, спортивных и подвижных игр, плавания, лыжной</p>
--	--	--	--

			<p>подготовки; -контролировать и оценивать работу обучающихся на занятиях и самостоятельную работу, успехи и затруднения в освоении средств гимнастики, легкой атлетики, спортивных и подвижных игр, плавания, лыжной подготовки; - оценивать качество выполнения упражнений в гимнастике, легкой атлетике, плавании, подвижных и спортивных играх, лыжном спорте и определять ошибки в технике; - определять причины возникновения у занимающихся ошибок в технике движений в гимнастике, легкой атлетике, плавании, подвижных и спортивных играх, лыжном спорте, подбирать приемы и средства для их устранения; - использовать систему нормативов и методик контроля физической подготовленности занимающихся, в том числе с инвалидностью и ограниченными возможностями здоровья на занятиях по гимнастике, легкой атлетике, плаванию, подвижным и спортивным играм, лыжному спорту; - использовать существующие методики проведения соревнований по гимнастике, легкой атлетике, спортивным и подвижным играм, лыжным гонкам и лыжной подготовке, проведения физкультурно- спортивного праздника, дня здоровья и мероприятий оздоровительного характера по гимнастике, легкой атлетике, спортивным и подвижным играм, лыжным гонкам и лыжной подготовке; - проектировать, анализировать и презентовать собственную методическую и практическую деятельность при реализации базовых видов физкультурно-спортивной деятельности; - осуществлять подготовку обучающихся, в том числе, с инвалидностью и ограниченными возможностями здоровья к участию в соревнованиях и физкультурно- массовых мероприятиях; - анализировать и корректировать уровень сформированности физической культуры обучающихся; - анализировать эффективность проведения занятий по базовым видам спорта по количественным и качественным критериям; - формировать основы физкультурных знаний; - нормировать и регулировать нагрузки на занятиях с учетом индивидуальных особенностей обучающихся; - применять методы диагностики и оценки показателей уровня и динамики развития и физической подготовленности обучающихся, в том числе, с инвалид-</p>
--	--	--	---

			<p>ностью и ограниченными возможностями здоровья; -оценивать результаты учебной деятельности обучающихся на основе объективных методов контроля.</p>
			<p>ОПК-1.3. Имеет опыт: - проведения комплексов упражнений с учетом двигательных режимов, функционального состояния и возраста контингента занимающихся; - владения техникой общеподготовительных, специально- подготовительных и соревновательных гимнастических элементов, гимнастическим стилем исполнения гимнастических упражнений; - владения техникой видов легкой атлетики на уровне выполнения контрольных нормативов; - владения техникой способов плавания и прикладного плавания на уровне выполнения контрольных нормативов; - владения техникой способов передвижения на лыжах на уровне выполнения контрольных нормативов; - владения техникой двигательных действий спортивных игр и содержания действия подвижной игры; - проведения фрагмента урока физической культуры с использованием средств гимнастики; - проведения фрагмента занятия по легкой атлетике по обучению технике выполнения упражнений, развитию физических качеств и воспитанию личности учащегося; - составления упражнений по обучению техническим приемам спортивных игр и подбору подвижной игры с учетом возраста и контингента занимающихся; - проведения фрагмента урока физической культуры с использованием средств подвижных и спортивных игр; - участия в судействе соревнования по легкой атлетике, плаванию, лыжной подготовке; - проведения фрагмента физкультур-</p>

			но-спортивного мероприятия (соревнования) с использованием средств гимнастики, подвижных и спортивных игр с учетом возрастных особенностей контингента занимающихся; - проведения занятий по учебному предмету «Физическая культура»; проведения внеурочных занятий (кружков физической культуры, групп ОФП, спортивных секций); - проведения мероприятий активного отдыха обучающихся в режиме учебного и вне учебного времени образовательной организации.
Планирование	<b>ОПК-13</b>	Способен планировать содержание занятий с учетом положений теории физической культуры, физиологической характеристики нагрузки, анатомо-морфологических и психологических особенностей занимающихся различного пола и возраста, нозологических форм заболеваний занимающихся	ОПК-13.1. Знает: - морфологические особенности занимающихся физической культурой различного пола и возраста, критерии оценки физического развития, определяющие подход к планированию характера и уровня физических нагрузок, анализу результатов их применения; - влияние нагрузок разной направленности на изменение морфофункционального статуса; - биомеханические особенности опорно-двигательного аппарата человека; - биомеханику статических положений и различных видов движений человека; - биомеханические технологии формирования и совершенствования движений человека с заданной результативностью; - химический состав организма человека; - возрастные особенности обмена веществ при организации занятий физической культурой и спортом; - особенности обмена веществ лиц разных возрастных групп; - физиологические функции основных органов и систем человека в возрастном и половом аспекте; - физиологические механизмы регуляции деятельности основных органов и систем организма человека в возрастном и половом аспекте; - физиологические механизмы регуляции деятельности основных органов и систем организма человека различного пола и возраста в покое и при мышечной работе; - физиологические и биохимические закономерности двигательной активности и процессов восстановления; - анатомо-физиологические и биомеханические основы развития физических качеств; - психологическую характеристику физического воспитания, спорта и двигательной рекреации; - основные понятия возрастной психологии, в том числе, психологические особенности занимающихся старшего дошкольного, школьного возраста, взрослых и лю-

		<p>дей пожилого возраста; - положения теории физической культуры, определяющие методику проведения занятий в сфере физической культуры и спорта с различным контингентом обучающихся и занимающихся; - специфику планирования, его объективные и субъективные предпосылки, масштабы и предметные аспекты планирования; - целевые результаты и параметры применяемых нагрузок; - методические и технологические подходы, структуру построения занятий, формы и способы планирования; - основные и дополнительные формы занятий; - документы планирования образовательного процесса и тренировочного процесса на разных стадиях и этапах; - организацию образовательного процесса по физической культуре в образовательных организациях общего и профессионального образования; - организацию деятельности учащихся, направленной на освоение дополнительной общеобразовательной программы по физической культуре и спорту; - терминологию и классификацию в гимнастике, легкой атлетике, плавании, подвижных и спортивных играх, лыжном спорте (здесь и далее может быть исключен при отсутствии климатических возможностей проведения занятий); - принципы и порядок разработки учебно-программной документации для проведения занятий по гимнастике, легкой атлетике, плаванию, подвижным и спортивным играм, лыжному спорту; - содержания и правила оформления плана учебно-тренировочного занятия с использованием средств гимнастики, легкой атлетики, плавания, подвижных и спортивных игр, лыжного спорта; - правила и организация соревнований в гимнастике, легкой атлетике, плавании, подвижных и спортивных играх, лыжном спорте; - способы оценки результатов обучения в гимнастике, легкой атлетике, плавании, подвижных и спортивных играх, лыжном спорте; - терминологию, классификацию и общую характеристику спортивных дисциплин (упражнений) в ИВАС; - средства и методы физической, технической, тактической и психологической подготовки в ИВАС; - методики обучения технике спортивных дисциплин (упражнений) в ИВАС; - способы оценки результатов учебно-тренировочного процесса в ИВАС; - виды и технологию планирования и</p>
--	--	---

			<p>организации учебно- тренировочного процесса в ИВАС.</p> <p>ОПК-13.2. Умеет: - дифференцировать обучающихся, тренирующихся по степени физического развития в пределах возрастно-половых групп для подбора величин тренировочных нагрузок; - оценивать эффективность статических положений и движений человека; - применять биомеханические технологии формирования и совершенствования движений человека с заданной результативностью; – выявлять зависимость между процессами энергообразования при выполнении мышечной деятельности и уровнем физической работоспособности; – описать влияние различных средовых факторов и условий на организм человека в процессе занятий физической культурой и спортом; - учитывать возрастные психологические особенности занимающихся физической культурой и спортом; - повышать мотивацию и волю к победе у занимающихся физической культурой и спортом; - поддерживать высокий уровень спортивной мотивации; - планировать тренировочный процесс, ориентируясь на общие положения теории физической культуры при опоре на конкретику избранного вида спорта; - планировать учебно-воспитательный процесс по физической культуре и спорту в соответствии с основной и дополнительной общеобразовательной программой; - определять цель, задачи, осуществлять подбор средств и устанавливать параметры нагрузок при планировании активного отдыха детей с использованием средств физической культуры и спорта в режиме учебного и вне учебного времени; - ставить различные виды задач и организовывать их решение на занятиях по гимнастике, легкой атлетике, подвижным и спортивным играм, плаванию, лыжной подготовке; - решать поставленные задачи занятия, подбирать методику проведения занятий по гимнастике, легкой атлетике, плаванию, подвижным и спортивным играм, лыжному спорту с учетом возраста, подготовленности, индивидуальных особенностей, интересов обучающихся, занимающихся; - определять средства и величину нагрузки на занятиях по гимнастике, легкой атлетике, подвижным и спортивным играм,</p>
--	--	--	---

			<p>плаванию, лыжной подготовке в зависимости от поставленных задач;</p> <ul style="list-style-type: none"> <li>- использовать на занятиях педагогически обоснованные формы, методы, средства и приемы организации деятельности занимающихся с учетом особенностей гимнастики, легкой атлетики, подвижных и спортивных игр, плавания, лыжного спорта;</li> <li>- определять формы, методы и средства оценивания процесса и результатов деятельности занимающихся при освоении программ по гимнастике, легкой атлетике, подвижным и спортивным играм, плаванию, лыжной подготовке;</li> <li>- определять задачи учебно-тренировочного занятия по ИВАС;</li> <li>- подбирать средства и методы для решения задач учебно-тренировочного процесса по ИВАС;</li> <li>- подбирать величину тренировочной нагрузки на учебно-тренировочных занятиях по ИВАС в соответствии с поставленными задачами и особенностями занимающихся;</li> <li>- раскрывать и интерпретировать методику обучения технике отдельных видов спортивных дисциплин (упражнений) в ИВАС;</li> <li>- планировать содержание учебно-тренировочных занятий по ИВАС с учетом уровня подготовленности занимающихся, материально-технического оснащения, погодных и санитарно-гигиенических условий</li> </ul> <p>ОПК-13.3. Имеет опыт:</p> <ul style="list-style-type: none"> <li>- использования анатомической терминологии, адекватно отражающей морфофункциональные характеристики занимающихся, виды их двигательной деятельности;</li> <li>- проведения анатомического анализа физических упражнений;</li> <li>- биомеханического анализа статических положений и движений человека;</li> <li>- планирования занятий по гимнастике, легкой атлетике, подвижным и спортивным играм, плаванию, лыжной подготовке;</li> <li>- планирования мероприятий оздоровительного характера с использованием средств гимнастики, легкой атлетики, подвижных и спортивных игр, плавания, лыжной подготовки;</li> <li>- планирования учебно-тренировочных занятий по ИВАС;</li> <li>- составления комплексов упражнений с учетом двигательных режимов, функционального состояния и возраста учащихся при освоении общеобразовательных программ;</li> <li>- планирования занятий по учебному предмету «Физическая культура»;</li> <li>- планирования внеурочных занятий</li> </ul>
--	--	--	--



			(кружков физической культуры, групп ОФП, спортивных секций); - планирования мероприятий активного отдыха обучающихся в режиме учебного и вне учебного времени образовательной организации.;
Обеспечение безопасности	ОПК-14.	Способен обеспечивать соблюдение техники безопасности, профилактику травматизма, оказывать первую доврачебную помощь	ОПК-14.1. Знает: - предметы, методы и системы ключевых понятий гигиены; - основные разделы гигиенической науки и их содержание; - санитарно-гигиенические требования к проведению занятий физкультурой и спортом, адаптивной физической культурой и адаптивным спортом, а также в процессе тренировок, при подготовке к соревнованиям и в восстановительном периоде; - нормативную документацию по гигиене в физкультурно- спортивной деятельности; - факторы микроклимата в спортивных сооружениях, их нормативы и способы достижения благоприятных микроклиматических условий; - приборы для измерения основных параметров микроклимата (термометры, психрометры и др.); - санитарно- гигиенические требования к питьевой воде и воде плавательных бассейнов, инфекционных и неинфекционных заболеваний, связанных с водным фактором; - основы личной гигиены, гигиены спортивной одежды и обуви; - основные методы профилактики пищевых отравлений в спортивных коллективах; - факторы и причины травматизма, заболеваний, функциональных нарушений в процессе учебной и спортивной деятельности; - гигиенические особенности проведения физкультурно-оздоровительных занятий с лицами разных возрастных групп; - этиологию и признаки травматических повреждений и неотложных состояний организма; - противопоказания и ограничения к выполнению физических упражнений, которые являются потенциально опасными для здоровья детей; - основы оказания первой помощи при неотложных состояниях, и травматических повреждениях, основы сердечно-легочной реанимации; - этиологию и патогенез заболеваний различных органов и систем; - внешние признаки утомления и переутомления занимающихся; - правила безопасности при проведении физкультурно- спортивного праздника, соревнования, дня здоровья и других мероприятий оздоровительного характера; - санитарно-гигиенические требования к занятиям гимнастикой, легкой атлетикой,

			<p>плаванием, подвижными и спортивными играми, лыжным спортом, правила обеспечения безопасности и профилактики травматизма; - факторы и причины травматизма в процессе занятий гимнастикой, легкой атлетикой, плаванием, подвижными и спортивными играми, лыжным спортом; - приемы помощи и страховки при проведении занятий по физической культуре с использованием средств гимнастики, легкой атлетики, плавания, подвижных и спортивных игр, лыжного спорта; - требования к экипировке, спортивному инвентарю и оборудованию на занятиях и соревнованиях по гимнастике, легкой атлетике, плаванию, подвижным и спортивным играм, лыжной подготовке. - способы (варианты) рационального размещения занимающихся для выполнения упражнений на занятиях по гимнастике, легкой атлетике, плаванию, подвижным и спортивным играм, лыжной подготовке; - особенности занятий гимнастикой, легкой атлетикой, плаванием, подвижными и спортивными играми, лыжным спортом с учащимися различных медицинских групп; - специфику проведения тренировочных занятий, а также требования к технике безопасности в условиях тренировочных занятий и соревнований по ИВАС; - причины травматизма, меры предупреждения на занятиях ИВАС; - требования к экипировке, спортивному инвентарю и оборудованию на занятиях и соревнованиях по ИВАС</p> <p>ОПК-14.2. Умеет: - обеспечивать технику безопасности на занятиях с учётом гигиенических норм (соблюдение площади на одного занимающегося, микроклимат, отопление, вентиляция, освещение, доброкачественность воды в бассейне, размещение, исправность оборудования, спортивного инвентаря, соблюдение требований к одежде и обуви, к структуре проведения занятий); - оценивать санитарно-гигиеническое состояние спортивного зала; - проводить мероприятия по санитарно-просветительной работе в спортивных коллективах; - распознавать признаки неотложных состояний и травматических повреждений; - оказывать первую помощь при возникновении неотложных состояний и травматических повреждений; - распознавать заболевания различных органов и систем по наиболее ти-</p>
--	--	--	--

			<p>пичным признакам с целью предотвращения развития острых патологических состояний, а также обеспечения своевременного обращения за медицинской помощью; - осуществлять контроль отсутствия медицинских противопоказаний к занятиям физической культурой и спортом, адаптивной физической культурой и адаптивным спортом; - разъяснять в простой и доступной форме правила техники безопасности при выполнении упражнений, при использовании спортивного инвентаря; - вести разъяснительную беседу по профилактике и соблюдении техники безопасности при выполнении упражнений; - поддерживать дисциплину во время тренировочных занятий; - выявлять неисправности спортивных объектов и инвентаря; - обеспечивать безопасное выполнение упражнений на занятиях по гимнастике, легкой атлетике, плаванию, подвижным и спортивным играм, лыжной подготовке; - организовывать группу занимающихся, в том числе, с инвалидностью и ограниченными возможностями здоровья в зависимости от поставленных задач для безопасного выполнения упражнений на занятиях по гимнастике, легкой атлетике, плаванию, подвижным и спортивным играм, лыжной подготовке; - обеспечивать безопасность занимающихся на учебно-тренировочных занятиях и соревнованиях по ИВАС; - выявлять угрозы степени опасности внешних и внутренних факторов и организовывать безопасное пространство для занимающихся, в том числе, с инвалидностью и с ограниченными возможностями здоровья оперативно реагировать на нештатные ситуации и применять верные алгоритмы действий для устранения или снижения опасности.</p> <p>ОПК-14.3. Имеет опыт: - измерения основных параметров микроклимата в спортивных сооружениях; - использования специальной аппаратуры и инвентаря; - оказания первой помощи при неотложных состояниях и травматических повреждениях; - проведения бесед и инструктажа с занимающимися о правилах поведения в помещении спортивного сооружения, на его территории и выполнения этих правил; - проведения инструктажа по технике безопасности на занятиях физической культурой и спортом, адаптивной физической культурой и адаптивным спор-</p>
--	--	--	--

			том; - составление плана профилактических мероприятий по возникновению и распространению инфекционных заболеваний, травм и патологических состояний; - обеспечения безопасности при проведении учебно- тренировочного занятия по гимнастике, легкой атлетике, плаванию, подвижным и спортивным играм, лыжной подготовке; - обеспечения безопасности при проведении учебно- тренировочного занятия по ИВАС; - обеспечения безопасности проведения учебных и дополнительных занятий: профилактики травматизма, исправности оборудования и инвентаря, соблюдения санитарно-гигиенических норм в условиях образовательной и физкультурно-спортивной организации; - обеспечения безопасности проведения массовых физкультурно-спортивных и оздоровительных мероприятий; - ознакомления педагогических работников и родителей (законных представителей) несовершеннолетних обучающихся, в том числе, с инвалидностью и ограниченными возможностями здоровья с правилами охраны жизни.
--	--	--	---

## РАЗДЕЛ 2. СТРУКТУРА И СОДЕРЖАНИЕ ДИСЦИПЛИНЫ

### 2.1 Объем дисциплины, включая контактную работу обучающегося с педагогическими работниками и самостоятельную работу обучающегося

Общая трудоемкость дисциплины, изучаемой в 2 и 3 семестрах, составляет 7 зачетных единиц. По дисциплине предусмотрены *зачет* и *экзамен*.

#### Очная форма обучения

Вид учебной работы	Всего часов	Семестры			
		2	3		
<b>Контактная работа обучающихся с педагогическими работниками (по видам учебных занятий) (всего):</b>	126	54	72		
Учебные занятия лекционного типа	16	8	8		
Практические занятия	54	22	32		
Лабораторные занятия	0	0	0		
Контактная работа в ЭИОС	56	24	32		
<b>Самостоятельная работа обучающихся, всего</b>	90	54	36		
<b>Контроль промежуточной аттестации (час)</b>	<b>36</b>	<b>0</b>	<b>36</b>		

<b>ОБЪЕМ ДИСЦИПЛИНЫ В ЧАСАХ</b>	<b>252</b>	<b>108</b>	<b>144</b>		
---------------------------------	------------	------------	------------	--	--

### Заочная форма обучения

Вид учебной работы	Всего часов	Семестры			
		2	3	4	
<b>Контактная работа обучающихся с педагогическими работниками (по видам учебных занятий) (всего):</b>	<b>56</b>	<b>8</b>	<b>24</b>	<b>24</b>	
Учебные занятия лекционного типа	6	2	2	2	
Практические занятия	22	2	10	10	
Лабораторные занятия	0	0	0	0	
Контактная работа в ЭИОС	28	4	12	12	
<b>Самостоятельная работа обучающихся, всего</b>	<b>183</b>	<b>28</b>	<b>80</b>	<b>75</b>	
<b>Контроль промежуточной аттестации (час)</b>	<b>13</b>	<b>-</b>	<b>4</b>	<b>9</b>	
<b>ОБЪЕМ ДИСЦИПЛИНЫ В ЧАСАХ</b>	<b>252</b>	<b>36</b>	<b>108</b>	<b>108</b>	

## 2.2. Учебно-тематический план дисциплины

### Очной формы обучения

Раздел, тема	Виды учебной работы, академических часов						
	Всего	Самостоятельная работа	Контактная работа обучающихся с педагогическими работниками				
			Всего	Лекционные занятия	Семинарские/практические занятия	Лабораторные занятия	Контактная работа в ЭИОС
<b>Модуль ТИМ легкой атлетики (Семестр 2)</b>							
<b>Раздел 1. Теоретические основы легкой атлетики</b>	<b>36</b>	<b>18</b>	<b>18</b>	<b>4</b>	<b>6</b>	<b>0</b>	<b>8</b>
Тема 1.1. Легкая атлетика, как спортивно-педагогическая дисциплина.	18	10	8	2	2	0	4
Тема 1.2 Основы техники видов легкой атлетики	18	8	10	2	4	0	4
<b>Раздел 2. Методика обучения циклическим ви-</b>	<b>36</b>	<b>18</b>	<b>18</b>	<b>2</b>	<b>8</b>	<b>0</b>	<b>8</b>

Раздел, тема	Виды учебной работы, академических часов						
	Всего	Самостоятельная работа	Контактная работа обучающихся с педагогическими работниками				
			Всего	Лекционные занятия	Семинарские/практические занятия	Лабораторные занятия	Контактная работа в ЭИОС
дам в легкой атлетике							
Тема 2.1. Методика обучения в легкой атлетике. Основы обучения спортивной ходьбе	18	8	10	2	4	0	4
Тема 2.2. Методика обучения бегу на средние и короткие дистанции, эстафетному бегу	18	10	8	0	4	0	4
<b>Раздел 3. Методика обучения ациклическим видам в легкой атлетике</b>	<b>36</b>	<b>18</b>	<b>18</b>	<b>2</b>	<b>8</b>	<b>0</b>	<b>8</b>
Тема 3.1. Методика обучения прыжкам в длину и прыжкам в высоту	18	8	10	2	4	0	4
Тема 3.2. Методика обучения метаниям мяча, гранаты, копья и толканиям ядра	18	10	8	0	4	0	4
Контроль промежуточной аттестации (час)	0						
Общий объем, часов	<b>108</b>	<b>54</b>	<b>54</b>	<b>8</b>	<b>22</b>	<b>0</b>	<b>24</b>
Форма промежуточной аттестации	Зачет						
<b>Модуль. Организационные основы занятий легкой атлетикой (Семестр 3)</b>							
Раздел 4. Методика преподавания легкой атлетики в образовательных учреждениях	27	9	18	2	8	0	8

Раздел, тема	Виды учебной работы, академических часов						
	Всего	Самостоятельная работа	Контактная работа обучающихся с педагогическими работниками				
			Всего	Лекционные занятия	Семинарские/практические занятия	Лабораторные занятия	Контактная работа в ЭИОС
Тема 4.1 Развитие двигательных способностей средствами легкой атлетики	13	5	8	0	4	0	4
Тема 4.2. Легкоатлетические упражнения в программе общеобразовательных учреждений	14	4	10	2	4	0	4
<b>Раздел 5. Основы тренировки и содержание тренировочного процесса в легкой атлетике</b>	<b>27</b>	<b>9</b>	<b>18</b>	<b>2</b>	<b>8</b>	<b>0</b>	<b>8</b>
Тема 5.1. Методика проведения тренировочных занятий по циклическим видам легкой атлетики.	14	4	10	2	4	0	4
Тема 5.2 Методика проведения тренировочных занятий по ациклическим видам легкой атлетики	13	5	8	0	4	0	4
<b>Раздел 6. Организация и проведение соревнований по легкой атлетике</b>	<b>27</b>	<b>9</b>	<b>18</b>	<b>2</b>	<b>8</b>	<b>0</b>	<b>8</b>
Тема 6.1. Организация и соревнований по легкой атлетике для школьников, студентов, взрослого контингента	14	4	10	2	4	0	4

Раздел, тема	Виды учебной работы, академических часов						
	Всего	Самостоятельная работа	Контактная работа обучающихся с педагогическими работниками				
			Всего	Лекционные занятия	Семинарские/практические занятия	Лабораторные занятия	Контактная работа в ЭИОС
Тема 6.2. Проведение соревнований по легкой атлетике. Методика судейства соревнований	13	5	8	0	4	0	4
<b>Раздел 7. Основы тренировки и содержание тренировочного процесса в адаптивной легкой атлетике</b>	<b>27</b>	<b>9</b>	<b>18</b>	<b>2</b>	<b>8</b>	<b>0</b>	<b>8</b>
Тема 7.1. Методика проведения тренировочных занятий по циклическим видам адаптивной легкой атлетики.	14	4	10	2	4	0	4
Тема 7.2 Методика проведения тренировочных занятий по ациклическим видам адаптивной легкой атлетики	13	5	8	0	4	0	4
<b>Контроль промежуточной аттестации (час)</b>	<b>36</b>						
<b>Общий объем, часов</b>	<b>144</b>	<b>36</b>	<b>72</b>	<b>8</b>	<b>32</b>	<b>0</b>	<b>32</b>
<b>Форма промежуточной аттестации</b>	<b>Экзамен</b>						
<b>Общий объем часов по учебной дисциплине</b>	<b>252</b>	<b>90</b>	<b>126</b>	<b>16</b>	<b>54</b>	<b>0</b>	<b>56</b>



*Заочной формы обучения*

Раздел, тема	Виды учебной работы, академических часов						
	Всего	Самостоятельная ра-бота	Контактная работа обучающихся с педа-гогическими работниками				
			Всего	Лекционные занятия	Семинарские/практические занятия	Лабораторные занятия	Контактная работа в ЭИОС
<b>Модуль ТИМ легкой атлетики (Семестр 3)</b>							
<b>Раздел 1. Теория легкой атлетики</b>	<b>36</b>	<b>28</b>	<b>8</b>	<b>2</b>	<b>2</b>	<b>0</b>	<b>4</b>
Тема 1.1. Легкая атлетика, как спортивно-педагогическая дисциплина	18	14	4	2	0	0	2
Тема 1.2 Основы техники видов легкой атлетики	18	14	4	0	2	0	2
<b>Общий объем, часов</b>	<b>36</b>	<b>28</b>	<b>8</b>	<b>2</b>	<b>2</b>	<b>0</b>	<b>4</b>
<b>Семестр 4</b>							
<b>Раздел 2. Методика обучения циклическим видам в легкой атлетике</b>	<b>35</b>	<b>27</b>	<b>8</b>	<b>0</b>	<b>4</b>	<b>0</b>	<b>4</b>
Тема 2.1. Методика обучения в легкой атлетике. Основы обучения спортивной ходьбе	17	13	4	0	2	0	2
Тема 2.2. Методика обучения бегу на средние и короткие дистанции, эстафетному бегу	18	14	4	0	2	0	2
<b>Раздел 3. Методика обучения ациклическим видам в легкой атлетике</b>	<b>34</b>	<b>26</b>	<b>8</b>	<b>0</b>	<b>4</b>	<b>0</b>	<b>4</b>
Тема 3.1. Методика обучения прыжкам в длину и	17	11	6	0	2	0	2

Раздел, тема	Виды учебной работы, академических часов						
	Всего	Самостоятельная работа	Контактная работа обучающихся с педагогическими работниками				
			Всего	Лекционные занятия	Семинарские/практические занятия	Лабораторные занятия	Контактная работа в ЭИОС
прыжкам в высоту							
Тема 3.2. Методика обучения метаниям мяча, гранаты, копья и толканиям ядра	17	15	2	0	2	0	2
<b>Раздел 4. Методика преподавания легкой атлетики в образовательных учреждениях</b>	<b>35</b>	<b>27</b>	<b>8</b>	<b>2</b>	<b>2</b>	<b>0</b>	<b>4</b>
Тема 4.1 Развитие двигательных способностей средствами легкой атлетики	17	13	4	0	2	0	2
Тема 4.2. Легкоатлетические упражнения в программе общеобразовательных учреждений	18	14	4	2	0	0	2
<b>Контроль промежуточной аттестации (час)</b>	<b>4</b>						
<b>Общий объем, часов</b>	<b>108</b>	<b>80</b>	<b>24</b>	<b>2</b>	<b>10</b>	<b>0</b>	<b>12</b>
<b>Форма промежуточной аттестации</b>	<b>Зачет</b>						
<b>Модуль. Организационные основы занятий легкой атлетикой (Семестр 5)</b>							
<b>Раздел 5. Основы тренировки и содержание тренировочного процесса в легкой атлетике</b>	<b>33</b>	<b>25</b>	<b>8</b>	<b>0</b>	<b>4</b>	<b>0</b>	<b>4</b>
Тема 5.1. Методика проведения тренировочных за-	16	12	4	0	2	0	2

Раздел, тема	Виды учебной работы, академических часов						
	Всего	Самостоятельная работа	Контактная работа обучающихся с педагогическими работниками				
			Всего	Лекционные занятия	Семинарские/практические занятия	Лабораторные занятия	Контактная работа в ЭИОС
занятий по циклическим видам легкой атлетики							
Тема 5.2. Методика проведения тренировочных занятий по ациклическим видам легкой атлетики	17	13	4	0	2	0	2
<b>Раздел 6. Организация и проведение соревнований по легкой атлетике</b>	<b>33</b>	<b>25</b>	<b>8</b>	<b>2</b>	<b>2</b>	<b>0</b>	<b>4</b>
Тема 6.1. Организация и соревнований по легкой атлетике для школьников, студентов, взрослого контингента	16	10	6	2	2	0	2
Тема 6.2. Проведение соревнований по легкой атлетике. Методика судейства соревнований	17	15	2	0	0	0	2
<b>Раздел 7. Основы тренировки и содержание тренировочного процесса в адаптивной легкой атлетике</b>	<b>33</b>	<b>25</b>	<b>8</b>	<b>0</b>	<b>4</b>	<b>0</b>	<b>4</b>
Тема 7.1. Методика проведения тренировочных занятий по циклическим видам адаптивной легкой атлетики.	16	12	4	0	2	0	2

Раздел, тема	Виды учебной работы, академических часов						
	Всего	Самостоятельная работа	Контактная работа обучающихся с педагогическими работниками				
			Всего	Лекционные занятия	Семинарские/практические занятия	Лабораторные занятия	Контактная работа в ЭИОС
Тема 7.2 Методика проведения тренировочных занятий по ациклическим видам адаптивной легкой атлетики	17	13	4	0	2	0	2
Контроль промежуточной аттестации (час)	9						
Общий объем, часов	108	75	24	2	10	0	12
Форма промежуточной аттестации	Экзамен						
Общий объем часов по учебной дисциплине	252	183	56	6	22	0	28

### РАЗДЕЛ 3. УЧЕБНО-МЕТОДИЧЕСКОЕ ОБЕСПЕЧЕНИЕ САМОСТОЯТЕЛЬНОЙ РАБОТЫ ОБУЧАЮЩИХСЯ ПО УЧЕБНОЙ ДИСЦИПЛИНЕ

#### 3.1. Виды самостоятельной работы обучающихся по учебной дисциплине

##### *Очной формы обучения*

Раздел, тема	Всего	Виды самостоятельной работы обучающихся					
		Академическая активность, час	Форма академической активности	Выполнение практ. заданий, час	Форма практического задания	Рубежный текущий контроль, час	Форма рубежного текущего контроля
<b>Модуль 1. ТиМ легкой атлетики, семестр 2</b>							
<b>Раздел 1. Теория легкой атлетики</b>	18	8	Подготовка к лекционным и практическим занятиям, самостоятельное изучение раздела в ЭИОС	8	Эссе	2	Контрольная работа

<b>Раздел 2. Методика обучения циклическим видам в легкой атлетике</b>	18	8	Подготовка к лекционным и практическим занятиям, самостоятельное изучение раздела в ЭИОС	8	Кейс	2	Контрольная работа
<b>Раздел 3. Методика обучения ациклическим видам в легкой атлетике</b>	18	8	Подготовка к лекционным и практическим занятиям, самостоятельное изучение раздела в ЭИОС	8	Кейс	2	Выполнение контрольных нормативов
<b>Общий объем по модулю/семестру, часов</b>	<b>54</b>	<b>24</b>		<b>24</b>		<b>6</b>	
<b>Модуль 2. Формы и методика занятий в легкой атлетике, семестр 3</b>							
<b>Раздел 4. Методика преподавания легкой атлетики в образовательных учреждениях</b>	9	3	Подготовка к лекционным и практическим занятиям, самостоятельное изучение раздела в ЭИОС	4	Кейс	2	Контрольная работа
<b>Раздел 5. Основы тренировки и содержание тренировочного процесса в легкой атлетике</b>	9	3	Подготовка к лекционным и практическим занятиям, самостоятельное изучение раздела в ЭИОС	4	Кейс	2	Контрольная работа
<b>Раздел 6. Организация и проведение соревнований по легкой атлетике</b>	9	3	Подготовка к лекционным и практическим занятиям, самостоятельное изучение раздела в ЭИОС	4	Кейс	2	Выполнение контрольных нормативов
<b>Раздел 7. Основы тренировки и содержание тренировочного процесса в адаптивной легкой атлетике</b>	9	3	Подготовка к лекционным и практическим занятиям, самостоятельное изучение раздела в ЭИОС	4	Кейс	2	Контрольная работа
<b>Общий объем по модулю/семестру, часов,</b>	<b>36</b>	<b>12</b>		<b>16</b>		<b>8</b>	
<b>Общий объем по дисциплине, часов</b>	<b>90</b>	<b>36</b>		<b>42</b>		<b>14</b>	

*Заочной формы обучения*

Раздел, тема	Всего	Виды самостоятельной работы обучающихся					
		Академическая активность, час	Форма академической активности	Выполнение практ. заданий, час	Форма практического задания	Рубежный текущий контроль, час	Форма рубежного текущего контроля
<b>Модуль 1. ТИМ легкой атлетики, семестр 3</b>							
<b>Раздел 1. Теория легкой атлетики</b>	28	14	Подготовка к лекционным и практическим занятиям, самостоятельное изучение раздела в ЭИОС	12	Эссе	2	Контрольная работа
<b>Общий объем по семестру, часов</b>	<b>28</b>	<b>14</b>		<b>12</b>		<b>2</b>	
<b>семестр 4</b>							
<b>Раздел 2. Методика обучения циклическим видам в легкой атлетике</b>	27	13	Подготовка к лекционным и практическим занятиям, самостоятельное изучение раздела в ЭИОС	12	Кейс	2	Контрольная работа
<b>Раздел 3. Методика обучения ациклическим видам в легкой атлетике</b>	26	12	Подготовка к лекционным и практическим занятиям, самостоятельное изучение раздела в ЭИОС	12	Кейс	2	Выполнение контрольных нормативов
<b>Раздел 4. Методика преподавания легкой атлетики в образовательных учреждениях</b>	27	13	Подготовка к лекционным и практическим занятиям, самостоятельное изучение раздела в ЭИОС	12	Кейс	2	Контрольная работа
<b>Общий объем по семестру, часов</b>	<b>80</b>	<b>38</b>		<b>36</b>		<b>6</b>	
<b>семестр 5</b>							

<b>Раздел 5. Основы тренировки и содержание тренировочного процесса в легкой атлетике</b>	25	11	Подготовка к лекционным и практическим занятиям, самостоятельное изучение раздела в ЭИОС	12	Кейс	2	Контрольная работа
<b>Раздел 6. Организация и проведение соревнований по легкой атлетике</b>	25	11	Подготовка к лекционным и практическим занятиям, самостоятельное изучение раздела в ЭИОС	12	Кейс	2	Выполнение контрольных нормативов
<b>Раздел 7. Основы тренировки и содержание тренировочного процесса в адаптивной легкой атлетике</b>	25	11	Подготовка к лекционным и практическим занятиям, самостоятельное изучение раздела в ЭИОС	12	Кейс	2	Контрольная работа
<b>Общий объем по модулю/семестру, часов,</b>	<b>75</b>	<b>33</b>		<b>36</b>		<b>6</b>	
<b>Общий объем по дисциплине, часов</b>	<b>183</b>	<b>85</b>		<b>84</b>		<b>14</b>	

### 3.2 Методические указания к самостоятельной работе по дисциплине

#### МОДУЛЬ «ТМ легкой атлетики»

##### Раздел 1. Теория легкой атлетики

**Цель:** формирование знаний теоретических основах в легкой атлетике.

*Перечень изучаемых элементов содержания.*

Содержание, классификация и общая характеристика легкоатлетических упражнений. Оздоровительное и прикладное значение занятий бегом, ходьбой, прыжками и метаниями. Связь видов легкой атлетики с другими видами спорта. Содержание и задачи курса легкой атлетики. Общие основы техники бега и ходьбы. Цикл движения ходьбы и бега. Биомеханическое обоснование ходьбы и бега. Техника спортивной ходьбы. Кинематические и динамические параметры техники. Техника бега на короткие, средние и длинные дистанции. Виды беговых дистанций. Кинематические и динамические параметры техники. Критерии оценки техники. Общая характеристика базовых видов легкоатлетической программы, объединенных в группу «бег на короткие дистанции» (спринтерский бег). Основные части спринтерских дистанций: старт, стартовый разбег, бег по дистанции, финиширование.

Старт: преимущества низкого старта, варианты расстановок стартовых колодок, положение бегуна по командам «На старт» и «Внимание».

Стартовый разбег: Техника выполнения первых шагов стартового разбега, условия по наращиванию скорости, изменение длины шагов и наклона туловища.

Бег по дистанции: динамика скорости бега, динамические характеристики, взаимодействие бегуна с опорой, длина и частота шагов на различных спринтерских

дистанциях. Финиширование: способы финиширования, причины снижения скорости на последних метрах дистанции, изменение техники бега в условиях утомления.

Особенности техники бега на различных спринтерских дистанциях.

Техника прыжка в длину с разбега. Разбег, его длина, ритм, скорость. Подготовка к отталкиванию, ритм последних шагов, положение ОЦМ. Угловые параметры. Отталкивание. Постановка ноги на брусок. Роль маховых движений. Углы отталкивания и вылета. Движения прыгуна в полете. Способы движений в полете. Три способа прыжка - «согнув ноги», «прогнувшись», «ножницы». Приземление, его варианты. Динамические характеристики прыжка.

Современная техника прыжка. Разбег, подход к отталкиванию. Отталкивание. Постановка ноги на отталкивание. Значение маховых движений. Положение тела при отталкивании. Взлет. Техника преодоления планки. Варианты. Тенденция развития прыжков в высоту. Кинематические и динамические характеристики прыжка. Углы отталкивания и вылета.

Современная техника метания снаряда. Держание снаряда. Фазы техники метания снаряда. Кинематические и динамические параметры. Ритмическая структура. Финальное усилие. Выпуск снаряда. Начальная скорость и угол вылета снаряда. Сохранение равновесия после выпуска.

Техника безопасности при занятиях легкой атлетики. Организация группы на занятиях по легкой атлетике. Правила поведения в легкоатлетическом манеже. Соответствие спортивной формы требованиям вида спорта. Общеразвивающие упражнения в подготовительной части урока. Последовательность упражнений, дозировка, темп выполнения, локальные и глобальные упражнения. Упражнения с использованием различных снарядов. Упражнения на месте и в движении.

Специальные упражнения для беговых видов легкой атлетики. Специальные упражнения для прыжков и метаний. Методические принципы построения специальной подготовительной части занятия.

#### **Вопросы для самоподготовки:**

1. Содержание, классификация и общая характеристика легкоатлетических упражнений.
2. Оздоровительное и прикладное значение занятий бегом, ходьбой, прыжками и метаниями.
3. Связь видов легкой атлетики с другими видами спорта. Содержание и задачи курса легкой атлетики.
4. Общие основы техники бега и ходьбы. Цикл движения ходьбы и бега. Биомеханическое обоснование ходьбы и бега.
5. Техника спортивной ходьбы. Кинематические и динамические параметры техники.
6. Техника бега на короткие, средние и длинные дистанции. Виды беговых дистанций. Кинематические и динамические параметры техники. Критерии оценки техники.
7. Техника безопасности при занятиях легкой атлетики. Организация группы на занятиях по легкой атлетике.
8. Правила поведения в легкоатлетическом манеже. Соответствие спортивной формы требованиям вида спорта.
9. Методические принципы построения специальной подготовительной части занятия.
10. Практика: общеразвивающие упражнения в подготовительной части урока легкой атлетики; специальные упражнения для беговых видов легкой атлетики; специальные упражнения для прыжков и метаний.



## **ПРАКТИЧЕСКОЕ ЗАДАНИЕ К РАЗДЕЛУ 1**

. Форма практического задания: эссе

Перечень тем эссе по разделу 1:

1. Влияние занятий легкой атлетикой на физическое развитие и здоровье детей дошкольного возраста.
2. Влияние занятий легкой атлетикой на физическое развитие и здоровье детей младшего школьного возраста.
3. Влияние занятий легкой атлетикой на физическое развитие и здоровье подростков.
4. Влияние занятий легкой атлетикой на физическое развитие и здоровье старших школьников.
5. Влияние занятий легкой атлетикой на физическое развитие и здоровье студентов.
6. Влияние занятий легкой атлетикой на физическое развитие и здоровье лиц среднего возраста.
7. Влияние занятий легкой атлетикой на физическое развитие и здоровье лиц пожилого и старшего возраста.
8. Влияние занятий легкой атлетикой на физическое развитие и здоровье лиц с нарушением зрения.
9. Влияние занятий легкой атлетикой на физическое развитие и здоровье лиц с нарушением слуха.
10. Влияние занятий легкой атлетикой на физическое развитие и здоровье лиц с нарушением ОДА.
11. Влияние занятий легкой атлетикой на физическое развитие и здоровье лиц с нарушением интеллекта.
12. Характеристика развития основных функциональных систем у спортсменов-легкоатлетов.
13. Биомеханические основы техники бега, обоснование положений и движений тела в беге на различные дистанции.
14. Биомеханические основы техники спортивной ходьбы.
15. Биомеханические основы техники прыжков в длину и в высоту.
16. Биомеханические основы техники метаний

### **РУБЕЖНЫЙ КОНТРОЛЬ К РАЗДЕЛУ 1:**

Форма рубежного контроля – Контрольная работа.

Требования к контрольной работе. Контрольная работа – это проверка теоретических знаний обучающихся. Работа выполняется письменно без использования вспомогательных материалов.

## **РАЗДЕЛ 2. МЕТОДИКА ОБУЧЕНИЯ ЦИКЛИЧЕСКИМ ВИДАМ В ЛЕГКОЙ АТЛЕТИКЕ**

**Цель:** формирование знаний и умений в обучении циклическим видам легкой атлетики.

*Перечень изучаемых элементов содержания.*

Методика обучения технике спортивной ходьбы. Задачи, средства и методы. Основные ошибки и методы их исправления. Овладение элементами техники движений и техникой ходьбы в целом. Положение туловища и головы, движение рук и ног. Цикл двойного шага. Дыхание при ходьбе. Последовательное овладение техникой специальных и подводящих упражнений. Специальные упражнения, обеспечивающие развитие физических

качеств применительно к спортивной ходьбе. Особенности техники и методики обучения, обусловленные возрастными возможностями обучающихся.

Обучение технике бега. Средства и методы обучения. Специальные подготовительные упражнения для совершенствования техники бега. Особенности дыхания при беге на средние и длинные дистанции. Выявление ошибок в технике бега и их исправление. Правильное положение туловища, головы, таза, работа рук и ног. Обучение высокому старту и ускорению. Овладение сменой темпа при непрерывном беге.

Основные упражнения для обучения технике бега на короткие дистанции и последовательность их применения в различных возрастных группах учащихся. Ошибки и способы их устранения. Обучение технике спринта. Овладение быстрым бегом без излишнего напряжения. Ускорения. Бег по повороту. Разновидности низкого старта, исходное положение по командам «На старт» и «Внимание», реакция на сигнал, финиширование. Последовательное овладение техникой подводящих и специальных упражнений. Специальные упражнения, обеспечивающие развитие физических качеств применительно к спринтерскому бегу.

Виды эстафетного бега. Дистанции. Техника передачи эстафеты. Способы несения эстафетной палочки. Зоны передачи. Установление контрольных отметок, стартовые положения, бег на дистанции. Последовательность обучения технике эстафетного бега. Эстафетный бег как командное соревнование. Распределение бегунов по этапам.

Подводящие и специальные упражнения для обучения эстафетному бегу. Методика обучения, обусловленная возрастными и половыми особенностями учащихся. Виды эстафетного бега для школьников. Нестандартные виды эстафетного бега. Овладение техникой эстафетного бега. Способы несения и передачи эстафеты. Учебные соревнования.

#### **Вопросы для самоподготовки:**

1. Методика обучения технике спортивной ходьбы. Задачи, средства и методы. Основные ошибки и методы их исправления.

2. Практика: движения рук, ног, таза в спортивной ходьбе. Овладение элементами техники движений и техникой ходьбы в целом. Дыхание при ходьбе. Последовательное овладение техникой специальных и подводящих упражнений.

3. Методика обучения технике бега на средние и длинные дистанции. Средства и методы обучения. Специальные подготовительные упражнения для совершенствования техники бега. Особенности дыхания при беге на средние и длинные дистанции. Выявление ошибок в технике бега и их исправление.

4. Практика: последовательное овладение техникой подводящих и специальных упражнений для обучения бегу на средние и длинные дистанции.

5. Обучение высокому старту и ускорению. Овладение сменой темпа при непрерывном беге.

6. Старт: преимущества низкого старта, варианты расстановок стартовых колодок, положение бегуна по командам «На старт» и «Внимание».

7. Стартовый разбег. Бег по дистанции. Финиширование.

8. Практика: последовательное овладение техникой подводящих и специальных упражнений для обучения спринтерскому бегу.

9. Виды эстафетного бега. Дистанции. Техника передачи эстафеты.

10. Способы несения эстафетной палочки. Зоны передачи.

11. Последовательность обучения технике эстафетного бега.

12. Практика: Подводящие и специальные упражнения для обучения эстафетному бегу. Овладение техникой эстафетного бега.

## ПРАКТИЧЕСКОЕ ЗАДАНИЕ К РАЗДЕЛУ 2

### Схема составления кейс-задания

Содержание	Дозировка	Графическое изображение	Организационно-методические указания

### Перечень кейс-заданий по разделу 2 «МЕТОДИКА ОБУЧЕНИЯ ЦИКЛИЧЕСКИМ ВИДАМ В ЛЕГКОЙ АТЛЕТИКЕ»

В соответствии с теоретическим материалам разработать конспект обучения в легкой атлетике. В комплексе не менее 8 и не более 12 упражнений.

#### Перечень кейс-заданий по разделу 2:

1. Составить конспект обучения спортивной ходьбе.
2. Составить конспект обучения бегу на средние дистанции: бегу по дистанции.
3. Составить конспект обучения бегу на средние дистанции: бегу по выражу.
4. Составить конспект обучения бегу на средние дистанции: высокому старту.
5. Составить конспект обучения бегу на короткие дистанции: бегу по дистанции.
6. Составить конспект обучения бегу на короткие дистанции: низкому старту.
7. Составить конспект обучения бегу на короткие дистанции: стартовому разгону и финишированию.
8. Составить конспект обучения эстафетному бегу на короткие дистанции: обучение несению и передаче эстафетной палочки.
9. Составить конспект обучения эстафетному бегу: передаче эстафеты в зоне передачи.
10. Составить конспект обучения эстафетному бегу: старту и финишированию на различных этапах.

### РУБЕЖНЫЙ КОНТРОЛЬ К РАЗДЕЛУ 2:

Форма рубежного контроля – Контрольная работа.

Требования к контрольной работе. Провести на подгруппе студентов комплекс по обучению циклическим видам легкой атлетики.

### РАЗДЕЛ 3. МЕТОДИКА ОБУЧЕНИЯ АЦИКЛИЧЕСКИМ ВИДАМ В ЛЕГКОЙ АТЛЕТИКЕ

Цель: формирование знаний и умений в обучении ациклическим видам легкой атлетики.

Перечень изучаемых элементов содержания.

Основные упражнения для овладения техникой прыжков в длину, последовательность их применения. Обучение технике прыжков в длину с разбега. Последовательное овладение техникой основных подводящих и специально-подготовительных упражнений. Овладение техникой прыжка в целом (разбег, подготовка к отталкиванию, отталкивание, движения в полете при способах «согнув ноги», «прогнувшись» и «ножницы», приземление). Специальные упражнения, обеспечивающие физическую готовность прыгуна в длину. Ошибки и способы их устранения. Особенности методики преподавания различному возрастному контингенту занимающихся.

Последовательность овладения техникой прыжка в высоту. Характер и направление разбега. Специальные упражнения для отталкивания. Овладение простейшим способом - «перешагивание». Методика обучения технике прыжка способом «флоп». Особенности техники, обусловленные возрастом занимающихся. Ошибки при выполнении прыжка и способы их устранения.

Последовательное овладение основными подводящими и специально-подготовительными упражнениями. Овладение техникой связок «разбег - отталкивание», «отталкивание - переход планки - приземление». Выполнение прыжка в целом (разбег, подготовка к отталкиванию, отталкивание, взлет, переход планки, приземление). Переход планки способом «перешагивание», и способом «фосбери-флоп». Специальные упражнения, обеспечивающие воспитание физических качеств применительно к прыжку в высоту.

Последовательность обучения метанию мяча, гранаты. Связь элементов и фаз в единое целое. Основные ошибки при обучении, способы их исправления. Качества, необходимые при метании. Подбор упражнений. Подводящие и специально-подготовительные упражнения. Особенности техники, обусловленные возрастом и полом занимающихся, уровнем их физического развития.

Обучение технике метания мяча, гранаты. Держание снаряда, исходное положение, предварительные движения, старт и стартовый разгон, использование маховых движений. Исходное положение перед финальным усилием. Финальное усилие. Сохранение равновесия после выпуска снаряда. Специальные упражнения для овладения техникой. Специальные упражнения для развития физических качеств, необходимых при метании.

#### ***Вопросы для самоподготовки:***

1. Основные упражнения для овладения техникой прыжков в длину, последовательность их применения.
2. Ошибки и способы их устранения.
3. Практика: Обучение технике прыжков в длину с разбега. Последовательное овладение техникой основных подводящих и специально-подготовительных упражнений. Овладение техникой прыжка в целом (разбег, подготовка к отталкиванию, отталкивание, движения в полете при способах «согнув ноги», «прогнувшись» и «ножницы», приземление).
4. Последовательность овладения техникой прыжка. Характер и направление разбега. Специальные упражнения для отталкивания.
5. Ошибки при выполнении прыжка и способы их устранения.
6. Практика: Овладение простейшим способом - «перешагивание». Методика обучения технике прыжка способом «флоп». Выполнение прыжка в целом (разбег, подготовка к отталкиванию, отталкивание, взлет, переход планки, приземление). Переход планки способом «перешагивание», и способом «фосбери-флоп».
7. Последовательность обучения метанию мяча, гранаты. Связь элементов и фаз в единое целое.
8. Основные ошибки при обучении метаниям, способы их исправления.
9. Практика: Обучение технике метания мяча, гранаты. Держание снаряда, исходное положение, предварительные движения, старт и стартовый разгон, использование маховых

движений. Исходное положение перед финальным усилием. Финальное усилие. Сохранение равновесия после выпуска снаряда. Специальные упражнения для овладения техникой.

### **ПРАКТИЧЕСКОЕ ЗАДАНИЕ К РАЗДЕЛУ 3**

Форма практического задания: кейс-задание

Схема составления кейс-задания

<b>Содержание</b>	<b>Дозировка</b>	<b>Графическое изображение</b>	<b>Организационно-методические указания</b>

#### **Перечень кейс-заданий по разделу 3 «МЕТОДИКА ОБУЧЕНИЯ АЦИКЛИЧЕСКИМ ВИДАМ В ЛЕГКОЙ АТЛЕТИКЕ»**

В соответствии с теоретическим материалам разработать конспект обучения в легкой атлетике. В комплексе не менее 8 и не более 12 упражнений.

Перечень кейс-заданий по разделу 3:

1. Составить конспект обучения прыжкам в длину с разбега: обучение разбегу.
2. Составить конспект обучения прыжкам в длину с разбега: приземлению.
3. Составить конспект обучения прыжкам в длину с разбега: обучение отталкиванию и движениям в полете (способом «согнув ноги»).
4. Составить конспект обучения прыжкам в длину с разбега: обучение отталкиванию и движениям в полете (способом «прогнувшись»).
5. Составить конспект обучения прыжкам в длину с разбега: обучение отталкиванию и движениям в полете (способом «ножницы»).
6. Составить конспект обучения прыжкам в высоту с разбега: обучение разбегу.
7. Составить конспект обучения прыжкам в высоту с разбега: обучение отталкиванию приземлению.
8. Составить конспект обучения прыжкам в высоту с разбега: обучение отталкиванию и переходу через планку (способом «перешагивание»).
9. Составить конспект обучения прыжкам в высоту с разбега: обучение отталкиванию и переходу через планку (способом «фосбери-флоп»).
10. Составить конспект обучения метанию мяча или гранаты: держанию мяча или гранаты; финальному усилию.
11. Составить конспект обучения метанию мяча или гранаты: скрестным шагам.
12. Составить конспект обучения метанию мяча или гранаты: старту и стартовому разгону.

#### **РУБЕЖНЫЙ КОНТРОЛЬ К РАЗДЕЛУ 3:**

Форма рубежного контроля – Выполнить контрольные нормативы по легкой атлетике.

### **МОДУЛЬ 2. ФОРМЫ И МЕТОДИКА ЗАНЯТИЙ В ЛЕГКОЙ АТЛЕТИКЕ**

#### **Раздел 4. Методика преподавания легкой атлетики в образовательных учреждениях**

**Цель:** формирование знаний и умений по организации и методике проведения занятия, урока легкой атлетики.

*Перечень изучаемых элементов содержания.* Развитие двигательных способностей средствами легкой атлетики. Методика развития скоростных способностей. Развитие скоростно-силовых способностей. Развитие выносливости.

Структура урока по легкой атлетике. Цели и задачи урока, длительность урока и его частей. Содержание частей урока и их взаимосвязь. Плотность урока и эффективность. Легкоатлетические упражнения в уроке, их место, объем, акценты. Индивидуальные занятия. Конспекты и планы урока. Подбор упражнений подготовительной части и их дозировка. Страховка. Контроль самочувствия. Выявление ошибок. Основная и сопутствующие ошибки. Взаимосвязь уровня физической подготовленности с качеством усвоения двигательных навыков. Значение возрастных особенностей. Варианты построения урока в зависимости от возраста и уровня физического развития занимающихся. Практика в проведении отдельных частей урока. Написание конспекта подготовительной части урока. Составление комплексов общеразвивающих и специальных упражнений в соответствии с задачами основной части урока. Включение подвижных игр в подготовительную часть урока. Организация занятий и управление группой. Проведение строевых упражнений, овладение командами для построения, перестроения, движения группы. Объяснение и показ общеразвивающих и специальных упражнений. Проведение подготовительной и заключительной части урока.

#### **Вопросы для самоподготовки:**

1. Структура урока по легкой атлетике. Цели и задачи урока, длительность урока и его частей.

2. Легкоатлетические упражнения в уроке, их место, объем, акценты.

3. Особенности тренировочного занятия, его отличие от учебного урока.

4. Соответствие места занятий по легкой атлетике предъявляемым требованиям.

Соответствие спортивной формы требованиям вида спорта.

5. Организация группы на занятиях по легкой атлетике. Правила поведения в легкоатлетическом манеже.

6. Практика: Практика в проведении отдельных частей урока (проведение подготовительной и заключительной части урока), написание конспекта подготовительной части урока. Составление комплексов общеразвивающих и специальных упражнений в соответствии с задачами основной части урока. Включение подвижных игр в подготовительную часть урока. Проведение строевых упражнений, овладение командами для построения, перестроения, движения группы. Объяснение и показ общеразвивающих и специальных упражнений.

### **ПРАКТИЧЕСКОЕ ЗАДАНИЕ К РАЗДЕЛУ 4**

Форма практического задания: кейс-задание

В соответствии с теоретическим материалам разработать конспект урока по легкой атлетике. (см. форму конспекта).

**Схема составления кейс-задания**

**Примерный конспект урока легкой атлетики для \_\_\_\_\_**

Дата "\_\_\_" \_\_\_\_\_ 201\_г.

Время проведения \_\_\_\_\_

Учитель ФК \_\_\_\_\_

Класс \_\_\_\_\_

Количество человек \_\_\_\_\_

Место проведения \_\_\_\_\_

Спортивный инвентарь \_\_\_\_\_

Задачи занятия \_\_\_\_\_  
\_\_\_\_\_  
\_\_\_\_\_

Содержание	Дозировка	Графическое изображение	Методические указания

**Перечень кейс-заданий по дисциплине «Теория и методика обучения базовым видам физкультурно-спортивной деятельности, модуль «формы и методика занятий в легкой атлетике» по разделу 4 «Методика преподавания легкой атлетики в образовательных учреждениях»**

Задание: Составить конспект урока гимнастики распределив содержание для начального разучивания, закрепления и совершенствования.

1. Составить конспект занятия с применением средств легкой атлетики для детей 4-5 лет.
2. Составить конспект занятия с применением средств легкой атлетики для детей 5-6 лет.
3. Составить конспект занятия с применением средств легкой атлетики для детей 6-7 лет.
4. Составить конспект урока по легкой атлетике для учащихся 1 класса.
5. Составить конспект урока по легкой атлетике для учащихся 2 класса.
6. Составить конспект урока по легкой атлетике для учащихся 3 класса.
7. Составить конспект урока по легкой атлетике для учащихся 4 класса.
8. Составить конспект урока по легкой атлетике для учащихся 5 класса.
9. Составить конспект урока по легкой атлетике для учащихся 6 класса.
10. Составить конспект урока по легкой атлетике для учащихся 7 класса.
11. Составить конспект урока по легкой атлетике для учащихся 8 класса.
12. Составить конспект урока по легкой атлетике для учащихся 9 класса.
13. Составить конспект урока по легкой атлетике для учащихся 10 класса.
14. Составить конспект урока по легкой атлетике для учащихся 11 класса.
15. Составить конспект занятия по легкой атлетике для студентов колледжа.
16. Составить конспект занятия по легкой атлетике для студентов ВУЗа.

**РУБЕЖНЫЙ КОНТРОЛЬ К РАЗДЕЛУ 4:**

Форма рубежного контроля – Контрольная работа. Проведение части урока на подгруппе студентов.

**Раздел 5. Основы тренировки и содержание тренировочного процесса в легкой атлетике**

**Цель:** формирование знаний и умений по организации и методике проведения тренировочного занятия по легкой атлетике.

*Перечень изучаемых элементов содержания.* Структура тренировочного занятия по легкой атлетике. Цели и задачи тренировочного занятия, длительность тренировочного занятия и его частей. Содержание частей тренировочного занятия и их взаимосвязь. Плотность тренировочного занятия и эффективность. Особенности тренировочного занятия, его отличие от учебного урока. Индивидуальные занятия. Конспекты и планы

тренировочного занятия. Подбор упражнений подготовительной части и их дозировка. Страховка. Контроль самочувствия. Выявление ошибок. Основная и сопутствующие ошибки. Взаимосвязь уровня физической подготовленности с качеством усвоения двигательных навыков. Значение возрастных особенностей. Варианты построения тренировочных занятий в зависимости от возраста и уровня физического развития занимающихся. Практика в проведении отдельных частей тренировочного занятия. Написание конспекта подготовительной части тренировочного занятия. Составление комплексов общеразвивающих и специальных упражнений в соответствии с задачами основной части тренировочного занятия. Организация занятий и управление группой. Проведение подготовительной и заключительной части тренировочного занятия.

**Вопросы для самоподготовки:**

1. Структура тренировочного занятия по легкой атлетике. Цели и задачи тренировочного занятия, длительность тренировочного занятия и его частей.
2. Особенности тренировочного занятия, его отличие от учебного урока.
4. Соответствие места занятий по легкой атлетике предъявляемым требованиям. Соответствие спортивной формы требованиям вида спорта.
5. Организация группы на занятиях по легкой атлетике. Правила поведения в легкоатлетическом манеже.
6. Практика: Практика в проведении отдельных частей тренировочного занятия (проведение подготовительной и заключительной части урока), написание конспекта подготовительной части тренировочного занятия Составление комплексов общеразвивающих и специальных упражнений в соответствии с задачами основной части тренировочного занятия.

**ПРАКТИЧЕСКОЕ ЗАДАНИЕ К РАЗДЕЛУ 5**

Форма практического задания: кейс-задание

В соответствии с теоретическим материалам разработать конспект тренировочного занятия. (см. форму конспекта).

**Схема составления кейс-задания**

**Примерный конспект урока тренировочного занятия для \_\_\_\_\_**

Дата "\_\_\_" \_\_\_\_\_ 201\_г.

Время проведения \_\_\_\_\_

Учитель ФК \_\_\_\_\_

Класс \_\_\_\_\_

Количество человек \_\_\_\_\_

Место проведения \_\_\_\_\_

Спортивный инвентарь \_\_\_\_\_

Задачи занятия \_\_\_\_\_

\_\_\_\_\_

\_\_\_\_\_

Содержание	Дозировка	Графическое изображение	Методические указания

**Перечень кейс-заданий по разделу 5 «Основы тренировки и содержание тренировочного процесса в легкой атлетике»**

Задание: Составить конспект урока тренировочного занятия распределив содержание по видам подготовки



## **Перечень кейс-заданий по разделу 5. «Основы тренировки и содержание тренировочного процесса в легкой атлетике»**

1. Тренировка в беге на короткие дистанции.
2. Совершенствование техники спринтерского бега в целом.
3. Тренировка в беге на средние и длинные дистанции.
4. Тренировка в спортивной ходьбе.
5. Совершенствование техники бега. Методика тренировки. Специальные упражнения для развития физических качеств. Тактическая подготовка.
6. Тренировка в прыжке и длину с разбега.
7. Совершенствование техники прыжка преимущественно с больших разбегов.
8. Тренировка в прыжке в высоту с разбега.
9. Совершенствование техники прыжка преимущественно с больших разбегов. Специальные упражнения для развития физических качеств.
10. Тренировка в тройном прыжке с разбега.
11. Тренировка в толкании ядра.
12. Совершенствование техники толкания ядра и методика тренировки
13. Тренировка в метании копья.
14. Совершенствование техники преимущественно в целостном выполнении с разбега.
15. Тренировка в многоборьях.
16. Построение недельного цикла на различных этапах круглогодичной тренировки в беге на средние, длинные и сверхдлинные дистанции и в спортивной ходьбе.
17. Построение недельного цикла тренировки на различных этапах круглогодичной тренировки в спринтерском и барьерном беге.

### **РУБЕЖНЫЙ КОНТРОЛЬ К РАЗДЕЛУ 5:**

Форма рубежного контроля – Контрольная работа. Проведение части тренировочного занятия на подгруппе студентов.

## **Раздел 6. Организация и проведение соревнований по легкой атлетике**

**Цель:** формирование знаний и умений по организации и методике проведения соревнований по легкой атлетике.

*Перечень изучаемых элементов содержания.*

Цели и задачи соревнований. Их классификация. Календарь соревнований. Положение о соревнованиях. Программа соревнований. Распределение видов по дням и последовательность их проведения в течение дня. Обязанности главного судьи соревнований, его заместителей, старших судей на видах. Главный секретарь соревнований, организация работы секретариата. Подведение итогов соревнований, система подсчета результатов. Подготовка мест соревнований по спортивной ходьбе и бегу. Судейские бригады. Организация работы бригады судей. Конкретизация работы каждого судьи: обязанности судей на старте, стартера, судей на финише, судей-хронометристов, судей на дистанции и т.д. Оформление рабочей судейской документации. Определение победителей забегов, составление финальных забегов. Судейство кроссов и соревнований, проводящихся вне стадиона. Правила соревнований по прыжкам и метаниям. Подготовка мест

соревнований. Инвентарь. Судейская бригада. Обязанности старшего судьи на виде, секретаря, судей-измерителей. Информация. Ведение протокола. Правила проведения квалификационных соревнований, порядок выполнения попыток. Определение участников финала. Определение победителей соревнований при равенстве результатов в прыжках в высоту и в соревнованиях, где результат определяется по расстоянию. Практика в проведении судейских обязанностей на соревнованиях по различным видам легкой атлетики. Овладение навыками судейства соревнований. Выполнение обязанностей судьи на старте, судьи на финише, судьи-хронометриста, судьи-измерителя, судьи-секретаря на виде.

**Вопросы для самоподготовки:**

1. Цели и задачи соревнований. Их классификация.
2. Положение о соревнованиях. Программа соревнований. Распределение видов по дням и последовательность их проведения в течение дня.
3. Обязанности главного судьи соревнований, его заместителей, старших судей на видах. Главный секретарь соревнований, организация работы секретариата.
4. Подготовка мест соревнований.

**ПРАКТИЧЕСКОЕ ЗАДАНИЕ К РАЗДЕЛУ 6**

Форма практического задания: кейс-задание

1. Составить положение о соревнованиях по легкой атлетике в школе.
2. Составить положение о соревнованиях по легкой атлетике в летнем оздоровительном лагере.
3. Составить положение о соревнованиях по легкой атлетике детском саду.
4. Составить положение о соревнованиях по легкой атлетике в спортивной школе.
5. Составить положение о соревнованиях по легкой атлетике на предприятии.
6. Составить положение о соревнованиях по легкой атлетике среди студентов РГСУ.
7. Раскрыть план подготовки соревнований по легкой атлетике в школе.
8. Раскрыть план подготовки соревнований по легкой атлетике в летнем оздоровительном лагере.
9. Раскрыть план подготовки соревнований по легкой атлетике в спортивной школе.
10. Раскрыть план подготовки соревнований по легкой атлетике на предприятии.
11. Раскрыть план подготовки соревнований по легкой атлетике среди студентов РГСУ
12. Раскрыть план подготовки соревнований по легкой атлетике в детском саду.
13. Составить сценарий и план подготовки «Веселых стартов» с применением легкой атлетики в детском саду.
14. Составить сценарий и план подготовки праздника по легкой атлетике в летнем оздоровительном лагере.
15. Составить сценарий и план подготовки «Веселых стартов» с применением легкой атлетики для студентов ВУЗа.

При составлении опираться на:

1. Правила соревнований по бегу. Требования к местам соревнований.
2. Судейские бригады в соревнованиях по бегу, документы, обязанности судей.
3. Совершенствование техники выполнения прыжка в высоту способом «
4. Правила соревнований по прыжкам. Требования к местам соревнований.
5. Судейские бригады в соревнованиях по прыжкам, документы, обязанности судей.
6. Правила соревнований по метаниям. Требования к местам соревнований.
7. Судейские бригады в соревнованиях по метаниям, документы, обязанности судей

**РУБЕЖНЫЙ КОНТРОЛЬ К РАЗДЕЛУ 6:**

Форма рубежного контроля – Контрольная работа (организовать и провести мероприятие (соревнования по легкой атлетике).

## **Раздел 7. Основы тренировки и содержание тренировочного процесса в адаптивной легкой атлетике**

**Цель:** формирование знаний и умений по организации и методике проведения тренировочного занятия по адаптивной легкой атлетике.

*Перечень изучаемых элементов содержания.* Структура тренировочного занятия по адаптивной легкой атлетике. Цели и задачи тренировочного занятия, длительность тренировочного занятия и его частей. Содержание частей тренировочного занятия и их взаимосвязь. Плотность тренировочного занятия и эффективность. Особенности тренировочного занятия по адаптивной легкой атлетике, его отличие от учебного урока. Индивидуальные занятия. Подбор упражнений подготовительной части и их дозировка. Страховка. Контроль самочувствия. Выявление ошибок. Основная и сопутствующие ошибки. Взаимосвязь уровня физической подготовленности с качеством усвоения двигательных навыков. Значение возрастных особенностей. Варианты построения тренировочных занятий в зависимости от возраста и уровня физического развития занимающихся. Практика в проведении отдельных частей тренировочного занятия по адаптивной легкой атлетике. Написание конспекта подготовительной части тренировочного занятия. Составление комплексов общеразвивающих и специальных упражнений в соответствии с задачами основной части тренировочного занятия. Организация занятий и управление группой. Проведение подготовительной и заключительной части тренировочного занятия по адаптивной легкой атлетике.

### **Вопросы для самоподготовки:**

1. Структура тренировочного занятия по адаптивной легкой атлетике. Цели и задачи тренировочного занятия, длительность тренировочного занятия и его частей.
2. Особенности тренировочного занятия по адаптивной легкой атлетике, его отличие от тренировки для здоровых людей.
4. Соответствие места занятий по адаптивной легкой атлетике предъявляемым требованиям. Соответствие спортивной формы требованиям вида спорта.
5. Организация группы на занятиях по адаптивной легкой атлетике. Правила поведения в легкоатлетическом манеже.
6. Практика: Практика в проведении отдельных частей тренировочного занятия (проведение подготовительной и заключительной части урока), написание конспекта подготовительной части тренировочного занятия. Составление комплексов общеразвивающих и специальных упражнений в соответствии с задачами основной части тренировочного занятия.

## **ПРАКТИЧЕСКОЕ ЗАДАНИЕ К РАЗДЕЛУ 5**

Форма практического задания: кейс-задание

В соответствии с теоретическим материалам разработать конспект тренировочного занятия. (см. форму конспекта).

### **Схема составления кейс-задания**

**Примерный конспект урока тренировочного занятия для \_\_\_\_\_**

Дата "\_\_\_" \_\_\_\_\_ 201\_г.

Время проведения \_\_\_\_\_

Учитель ФК \_\_\_\_\_

Класс \_\_\_\_\_

Количество человек \_\_\_\_\_

Место проведения \_\_\_\_\_

Спортивный инвентарь \_\_\_\_\_

Задачи занятия \_\_\_\_\_

\_\_\_\_\_

Содержание	Дозировка	Графическое изображение	Методические указания

**Перечень кейс-заданий по разделу 7 «Основы тренировки и содержание тренировочного процесса в адаптивной легкой атлетике»**

Задание: Составить конспект урока тренировочного занятия распределив содержание по видам подготовки

**Перечень кейс-заданий по разделу 7. «Основы тренировки и содержание тренировочного процесса в адаптивной легкой атлетике»**

1. Тренировка в беге на короткие дистанции лиц с ОВЗ.
2. Тренировка в беге на средние и длинные дистанции лиц с ОВЗ.
3. Тренировка в прыжке и длину с разбега лиц с ОВЗ.
4. Тренировка в прыжке в высоту с разбега лиц с ОВЗ.
5. Тренировка в толкании ядра лиц с ОВЗ.
6. Тренировка в многоборьях лиц с ОВЗ.
7. Построение недельного цикла на различных этапах круглогодичной тренировки в беге на средние, длинные и сверхдлинные дистанции и в спортивной ходьбе.
8. Построение недельного цикла тренировки на различных этапах круглогодичной тренировки в спринтерском и барьерном беге.

**РУБЕЖНЫЙ КОНТРОЛЬ К РАЗДЕЛУ 7:**

Форма рубежного контроля – Контрольная работа. Проведение части тренировочного занятия на подгруппе студентов.

*Оформление работ, выполняемых в рамках самостоятельной работы осуществляется в соответствии с Методическими указаниями по оформлению письменных работ, обучающихся в рамках самостоятельной работы, утвержденными Учебно-методическим советом РГСУ, Протокол № 2 от 25 июня 2015 года.*

*Конкретные практические задания и задания для рубежного контроля определяются в учебно-методических материалах по работе обучающихся в электронной информационно-образовательной среде РГСУ с применением технологий электронного обучения по данной дисциплине, утверждаемых ежегодно факультетом.*

## РАЗДЕЛ 4. ФОНД ОЦЕНОЧНЫХ СРЕДСТВ ДЛЯ ПРОВЕДЕНИЯ ПРОМЕЖУТОЧНОЙ АТТЕСТАЦИИ ОБУЧАЮЩИХСЯ ПО ДИСЦИПЛИНЕ

### 4.1. Форма промежуточной аттестации обучающегося по дисциплине

Контрольным мероприятием промежуточной аттестации обучающихся по дисциплине является зачет во 2 семестре и экзамен в 3 семестре (очная форма), 3,4 и 5 семестр (заочная форма) которые проводятся в устной форме.

### 4.2. Перечень компетенций с указанием этапов их формирования в процессе освоения образовательной программы

Код компетенции	Содержание компетенции (части компетенции)	Результаты обучения	Этапы формирования компетенций в процессе освоения образовательной программы
ОПК-1	Способен проводить занятия и физкультурно-спортивные мероприятия с использованием средств, методов и приемов базовых видов физкультурно- спортивной деятельности по двигательному и когнитивному обучению и физической подготовке лиц с отклонениями в состоянии здоровья	ОПК-1.1. Знает: - историю и современное состояние гимнастики, легкой атлетики, плавания, подвижных и спортивных игр, лыжного спорта, их место и значение в физической культуре, науке и образовании; - значение и виды гимнастики, легкой атлетики, спортивных и подвижных игр, плавания, лыжного спорта как базовых видов спорта; - воспитательные возможности занятий гимнастикой, легкой атлетикой, плаванием, подвижными и спортивными играми, лыжным спортом; - терминологию гимнастики, легкой атлетики, плавания, подвижных и спортивных игр, лыжного спорта; - средства гимнастики и возможности их применения в физкультурно- спортивной и социальной деятельности; - основы обучения гимнастическим упражнениям; - способы (варианты) рационального размещения занимающихся для выполнения гимнастических упражнений; - основы техники ходьбы, бега, прыжков и метаний, технику видов легкой атлетики (бега на короткие, средние и длинные дистанции, прыжка в длину с разбега, прыжка в высоту с разбега, толкания ядра, метания малого мяча (гранаты)); - методики обучения технике легкоатлетических упраж-	Этап формирования знаний

		<p>нений; - методики развития физических качеств средствами легкой атлетики; - методики контроля и оценки технической и физической подготовленности занимающихся на занятиях легкой атлетикой; - правила и организацию соревнований в легкой атлетике; - методики проведения физкультурно- спортивного праздника, соревнования, дня здоровья и других мероприятий оздоровительного характера средствами легкой атлетики; - основы техники способов передвижения на лыжах; - методики обучения способам передвижения на лыжах; - методики развития физических качеств средствами лыжной подготовки; - методики контроля и оценки технической и физической подготовленности обучающихся на занятиях лыжной подготовкой; - методики проведения физкультурно-спортивного праздника, соревнования, дня здоровья и других мероприятий оздоровительного характера средствами лыжного спорта; - основы техники способов плавания и прикладного плавания; - методики обучения способам плавания; - методики развития физических качеств средствами плавания; -методики контроля и оценки технической и физической подготовленности обучающихся на занятиях плаванием; -методики проведения физкультурно- спортивного праздника, соревнования, дня здоровья и других мероприятий оздоровительного характера средствами плавания; - средства спортивных и подвижных игр и возможностей их применения в физкультурно-спортивной и социальной деятельности; - основы обучения спортивным и подвижным играм; - терминологию спортивных и подвижных игр; - способы (варианты) рационального размещения занимающихся для выполнения</p>	
--	--	---	--

		<p>спортивных и подвижных игр; - методики проведения физкультурно-спортивного праздника, соревнования, дня здоровья и других мероприятий оздоровительного характера средствами спортивных и подвижных игр; - организацию физкультурно-оздоровительной и спортивно-массовой работы в образовательных организациях; - организацию досуговой деятельности учащихся в образовательных организациях; - способы повышения эффективности педагогического процесса на уроках физической культуры; - способы реализации здоровьеформирующих возможностей средств и условий использования базовых видов физкультурно-спортивной деятельности; - психолого-педагогические приемы активации познавательной активности занимающихся.</p>	
		<p>ОПК-1.2. Умеет: - применять методы организации учебной деятельности на занятиях по гимнастике, легкой атлетике, плаванию, подвижным и спортивным играм, лыжному спорту с учетом материально-технических возможностей учебного заведения (организации), возрастных особенностей занимающихся, в том числе, с инвалидностью и ограниченными возможностями здоровья; - использовать методы, средства и методические приемы при проведении занятий по гимнастике, легкой атлетике, плаванию, подвижным и спортивным играм, лыжному спорту в зависимости от поставленных задач; - использовать в своей деятельности терминологию гимнастики, легкой атлетики, плавания, подвижных и спортивных игр, лыжного спорта; - распределять на протяжении занятия средства гимнастики, легкой атлетики, плавания, подвижных и спортивных игр, лыжного спорта с учетом их влияния на организм</p>	<p>Этап формирования умений</p>

		<p>занимающихся, в том числе, с инвалидностью и ограниченными возможностями здоровья;</p> <ul style="list-style-type: none"> <li>- показывать наглядно и правильно выполнение упражнений в гимнастике, легкой атлетике, плавании, подвижных и спортивных играх, лыжном спорте;</li> <li>- использовать средства гимнастики, легкой атлетики, спортивных и подвижных игр для проведения подготовительной части занятий, формирования жизненно-необходимых навыков и развития физических качеств, в том числе, для ИВАС;</li> <li>- использовать стандартное и дополнительное оборудование, пользоваться спортивным инвентарем, и контрольно-измерительными приборами на занятиях физической культурой, адаптивной физической культурой с использованием средств гимнастики, легкой атлетики, плавания, подвижных и спортивных игр, лыжного спорта;</li> <li>- организовывать (строить, перестраивать, размыкать, размещать, перемещать и т.п.) группу занимающихся в зависимости от поставленных задач для безопасного выполнения любых гимнастических упражнений;</li> <li>- организовывать группу занимающихся, в том числе, с инвалидностью и ограниченными возможностями здоровья в зависимости от поставленных задач для безопасного выполнения упражнений легкой атлетики, спортивных и подвижных игр, плавания, лыжной подготовки;</li> <li>- контролировать и оценивать работу обучающихся на занятиях и самостоятельную работу, успехи и затруднения в освоении средств гимнастики, легкой атлетики, спортивных и подвижных игр, плавания, лыжной подготовки;</li> <li>- оценивать качество выполнения упражнений в гимнастике, легкой атлетике, плавании, подвижных и спортивных играх,</li> </ul>	
--	--	---	--



		<p>лыжном спорте и определять ошибки в технике; - определять причины возникновения у занимающихся ошибок в технике движений в гимнастике, легкой атлетике, плавании, подвижных и спортивных играх, лыжном спорте, подбирать приемы и средства для их устранения; - использовать систему нормативов и методик контроля физической подготовленности занимающихся, в том числе с инвалидностью и ограниченными возможностями здоровья на занятиях по гимнастике, легкой атлетике, плаванию, подвижным и спортивным играм, лыжному спорту; - использовать существующие методики проведения соревнований по гимнастике, легкой атлетике, спортивным и подвижным играм, лыжным гонкам и лыжной подготовке, проведения физкультурно- спортивного праздника, дня здоровья и мероприятий оздоровительного характера по гимнастике, легкой атлетике, спортивным и подвижным играм, лыжным гонкам и лыжной подготовке; - проектировать, анализировать и презентовать собственную методическую и практическую деятельность при реализации базовых видов физкультурно-спортивной деятельности; - осуществлять подготовку обучающихся, в том числе, с инвалидностью и ограниченными возможностями здоровья к участию в соревнованиях и физкультурно- массовых мероприятиях; - анализировать и корректировать уровень сформированности физической культуры обучающихся; - анализировать эффективность проведения занятий по базовым видам спорта по количественным и качественным критериям; - формировать основы физкультурных знаний; - нормировать и регулировать нагрузки на занятиях с учетом индивиду-</p>	
--	--	---	--

		<p>альных особенностей обучающихся; - применять методы диагностики и оценки показателей уровня и динамики развития и физической подготовленности обучающихся, в том числе, с инвалидностью и ограниченными возможностями здоровья; -оценивать результаты учебной деятельности обучающихся на основе объективных методов контроля.</p>	
		<p>ОПК-1.3. Имеет опыт: - проведения комплексов упражнений с учетом двигательных режимов, функционального состояния и возраста контингента занимающихся; - владения техникой общеподготовительных, специально- подготовительных и соревновательных гимнастических элементов, гимнастическим стилем исполнения гимнастических упражнений; - владения техникой видов легкой атлетики на уровне выполнения контрольных нормативов; - владения техникой способов плавания и прикладного плавания на уровне выполнения контрольных нормативов; - владения техникой способов передвижения на лыжах на уровне выполнения контрольных нормативов; - владения техникой двигательных действий спортивных игр и содержания действия подвижной игры; - проведения фрагмента урока физической культуры с использованием средств гимнастики; - проведения фрагмента занятия по легкой атлетике по обучению технике выполнения упражнений, развитию физических качеств и воспитанию личности учащегося; - составления упражнений по обучению техническим приемам спортивных игр и подбору подвижной игры с учетом возраста и контингента занимающихся; - проведения фрагмента урока физической культуры с использованием средств подвижных и спортив-</p>	<p>Этап формирования навыков и получения опыта</p>

		<p>ных игр; - участия в судействе соревнования по легкой атлетике, плаванию, лыжной подготовке; - проведения фрагмента физкультурно-спортивного мероприятия (соревнования) с использованием средств гимнастики, подвижных и спортивных игр с учетом возрастных особенностей контингента занимающихся; - проведения занятий по учебному предмету «Физическая культура»; проведения внеурочных занятий (кружков физической культуры, групп ОФП, спортивных секций); - проведения мероприятий активного отдыха обучающихся в режиме учебного и вне учебного времени образовательной организации.</p>	
ОПК-13	<p>Способен планировать содержание занятий с учетом положений теории физической культуры, физиологической характеристики нагрузки, анатомо-морфологических и психологических особенностей занимающихся различного пола и возраста, нозологических форм заболеваний занимающихся</p>	<p>ОПК-13.1. Знает: - морфологические особенности занимающихся физической культурой различного пола и возраста, критерии оценки физического развития, определяющие подход к планированию характера и уровня физических нагрузок, анализу результатов их применения; - влияние нагрузок разной направленности на изменение морфофункционального статуса; - биомеханические особенности опорно-двигательного аппарата человека; - биомеханику статических положений и различных видов движений человека; - биомеханические технологии формирования и совершенствования движений человека с заданной результативностью; - химический состав организма человека; - возрастные особенности обмена веществ при организации занятий физической культурой и спортом; - особенности обмена веществ лиц разных возрастных групп; - физиологические функции основных органов и систем человека в возрастном и половом аспекте; - физиологические механизмы регуляции деятельности основ-</p>	Этап формирования знаний

		<p>ных органов и систем организма человека в возрастном и половом аспекте; - физиологические механизмы регуляции деятельности основных органов и систем организма человека различного пола и возраста в покое и при мышечной работе; - физиологические и биохимические закономерности двигательной активности и процессов восстановления; - анатомо-физиологические и биомеханические основы развития физических качеств; - психологическую характеристику физического воспитания, спорта и двигательной рекреации; - основные понятия возрастной психологии, в том числе, психологические особенности занимающихся старшего дошкольного, школьного возраста, взрослых и людей пожилого возраста; - положения теории физической культуры, определяющие методику проведения занятий в сфере физической культуры и спорта с различным контингентом обучающихся и занимающихся; - специфику планирования, его объективные и субъективные предпосылки, масштабы и предметные аспекты планирования; - целевые результаты и параметры применяемых нагрузок; - методические и технологические подходы, структуру построения занятий, формы и способы планирования; - основные и дополнительные формы занятий; - документы планирования образовательного процесса и тренировочного процесса на разных стадиях и этапах; - организацию образовательного процесса по физической культуре в образовательных организациях общего и профессионального образования; - организацию деятельности учащихся, направленной на освоение дополнительной общеобразовательной программы по физической культуре и спор-</p>	
--	--	---	--

		<p>ту; - терминологию и классификацию в гимнастике, легкой атлетике, плавании, подвижных и спортивных играх, лыжном спорте (здесь и далее может быть исключен при отсутствии климатических возможностей проведения занятий); - принципы и порядок разработки учебно-программной документации для проведения занятий по гимнастике, легкой атлетике, плаванию, подвижным и спортивным играм, лыжному спорту; - содержания и правила оформления плана учебно-тренировочного занятия с использованием средств гимнастики, легкой атлетике, плавания, подвижных и спортивных игр, лыжного спорта; - правила и организация соревнований в гимнастике, легкой атлетике, плавании, подвижных и спортивных играх, лыжном спорте; - способы оценки результатов обучения в гимнастике, легкой атлетике, плавании, подвижных и спортивных играх, лыжном спорте; - терминологию, классификацию и общую характеристику спортивных дисциплин (упражнений) в ИВАС; - средства и методы физической, технической, тактической и психологической подготовки в ИВАС; - методики обучения технике спортивных дисциплин (упражнений) в ИВАС; - способы оценки результатов учебно-тренировочного процесса в ИВАС; - виды и технологию планирования и организации учебно-тренировочного процесса в ИВАС.</p>	
		<p>ОПК-13.2. Умеет: - дифференцировать обучающихся, тренирующихся по степени физического развития в пределах возрастно-половых групп для подбора величин тренировочных нагрузок; - оценивать эффективность статических положений и движений человека; - применять биомеханические</p>	<p>Этап формирования умений</p>

		<p>технологии формирования и совершенствования движений человека с заданной результативностью; – выявлять зависимость между процессами энергообразования при выполнении мышечной деятельности и уровнем физической работоспособности; – описать влияние различных средовых факторов и условий на организм человека в процессе занятий физической культурой и спортом; - учитывать возрастные психологические особенности занимающихся физической культурой и спортом; - повышать мотивацию и волю к победе у занимающихся физической культурой и спортом; - поддерживать высокий уровень спортивной мотивации; - планировать тренировочный процесс, ориентируясь на общие положения теории физической культуры при опоре на конкретику избранного вида спорта; - планировать учебно-воспитательный процесс по физической культуре и спорту в соответствии с основной и дополнительной общеобразовательной программой; - определять цель, задачи, осуществлять подбор средств и устанавливать параметры нагрузок при планировании активного отдыха детей с использованием средств физической культуры и спорта в режиме учебного и вне учебного времени; - ставить различные виды задач и организовывать их решение на занятиях по гимнастике, легкой атлетике, подвижным и спортивным играм, плаванию, лыжной подготовке; - решать поставленные задачи занятия, подбирать методику проведения занятий по гимнастике, легкой атлетике, плаванию, подвижным и спортивным играм, лыжному спорту с учетом возраста, подготовленности, индивидуальных особенностей, интересов обучающихся; - опре-</p>	
--	--	---	--

		<p>делять средства и величину нагрузки на занятиях по гимнастике, легкой атлетике, подвижным и спортивным играм, плаванию, лыжной подготовке в зависимости от поставленных задач; - использовать на занятиях педагогически обоснованные формы, методы, средства и приемы организации деятельности занимающихся с учетом особенностей гимнастики, легкой атлетике, подвижных и спортивных игр, плавания, лыжного спорта; - определять формы, методы и средства оценивания процесса и результатов деятельности занимающихся при освоении программ по гимнастике, легкой атлетике, подвижным и спортивным играм, плаванию, лыжной подготовке; - определять задачи учебно-тренировочного занятия по ИВАС; - подбирать средства и методы для решения задач учебно-тренировочного процесса по ИВАС; - подбирать величину тренировочной нагрузки на учебно-тренировочных занятиях по ИВАС в соответствии с поставленными задачами и особенностями занимающихся; - раскрывать и интерпретировать методику обучения технике отдельных видов спортивных дисциплин (упражнений) в ИВАС; - планировать содержание учебно-тренировочных занятий по ИВАС с учетом уровня подготовленности занимающихся, материально-технического оснащения, погодных и санитарно-гигиенических условий.;</p>	
		<p>ОПК-13.3. Имеет опыт: - использования анатомической терминологии, адекватно отражающей морфофункциональные характеристики занимающихся, виды их двигательной деятельности; - проведения анатомического анализа физических упражнений; - биомеханического анализа статических</p>	<p>Этап формирования навыков и получения опыта</p>

		<p>положений и движений человека; - планирования занятий по гимнастике, легкой атлетике, подвижным и спортивным играм, плаванию, лыжной подготовке; - планирования мероприятий оздоровительного характера с использованием средств гимнастики, легкой атлетике, подвижных и спортивных игр, плавания, лыжной подготовки; - планирования учебно-тренировочных занятий по ИВАС; - составления комплексов упражнений с учетом двигательных режимов, функционального состояния и возраста учащихся при освоении общеобразовательных программ; - планирования занятий по учебному предмету «Физическая культура»; - планирования внеурочных занятий (кружков физической культуры, групп ОФП, спортивных секций); - планирования мероприятий активного отдыха обучающихся в режиме учебного и вне учебного времени образовательной организации.;</p>	
ОПК -14	<p>Способен обеспечивать соблюдение техники безопасности, профилактику травматизма, оказывать первую доврачебную помощь</p>	<p>ОПК-14.1. Знает: - предметы, методы и системы ключевых понятий гигиены; - основные разделы гигиенической науки и их содержание; - санитарно-гигиенические требования к проведению занятий физкультурой и спортом, адаптивной физической культурой и адаптивным спортом, а также в процессе тренировок, при подготовке к соревнованиям и в восстановительном периоде; - нормативную документацию по гигиене в физкультурно-спортивной деятельности; - факторы микроклимата в спортивных сооружениях, их нормативы и способы достижения благоприятных микроклиматических условий; - приборы для измерения основных параметров микроклимата (термометры, психрометры и др.); - санитарно-гигиенические требования к</p>	<p>Этап формирования знаний</p>



		<p>питьевой воде и воде плавательных бассейнов, инфекционных и неинфекционных заболеваний, связанных с водным фактором; - основы личной гигиены, гигиены спортивной одежды и обуви; - основные методы профилактики пищевых отравлений в спортивных коллективах; - факторы и причины травматизма, заболеваний, функциональных нарушений в процессе учебной и спортивной деятельности; - гигиенические особенности проведения физкультурно-оздоровительных занятий с лицами разных возрастных групп; - этиологию и признаки травматических повреждений и неотложных состояний организма; - противопоказания и ограничения к выполнению физических упражнений, которые являются потенциально опасными для здоровья детей; - основы оказания первой помощи при неотложных состояниях, и травматических повреждениях, основы сердечно-легочной реанимации; - этиологию и патогенез заболеваний различных органов и систем; - внешние признаки утомления и переутомления занимающихся; - правила безопасности при проведении физкультурно- спортивного праздника, соревнования, дня здоровья и других мероприятий оздоровительного характера; - санитарно-гигиенические требования к занятиям гимнастикой, легкой атлетикой, плаванием, подвижными и спортивными играми, лыжным спортом, правила обеспечения безопасности и профилактики травматизма; - факторы и причины травматизма в процессе занятий гимнастикой, легкой атлетикой, плаванием, подвижными и спортивными играми, лыжным спортом; - приемы помощи и страховки при проведении занятий по физической культуре с</p>	
--	--	---	--

		<p>использованием средств гимнастики, легкой атлетики, плавания, подвижных и спортивных игр, лыжного спорта; - требования к экипировке, спортивному инвентарю и оборудованию на занятиях и соревнованиях по гимнастике, легкой атлетике, плаванию, подвижным и спортивным играм, лыжной подготовке. - способы (варианты) рационального размещения занимающихся для выполнения упражнений на занятиях по гимнастике, легкой атлетике, плаванию, подвижным и спортивным играм, лыжной подготовке; - особенности занятий гимнастикой, легкой атлетикой, плаванием, подвижными и спортивными играми, лыжным спортом с учащимися различных медицинских групп; - специфику проведения тренировочных занятий, а также требования к технике безопасности в условиях тренировочных занятий и соревнований по ИВАС; - причины травматизма, меры предупреждения на занятиях ИВАС; - требования к экипировке, спортивному инвентарю и оборудованию на занятиях и соревнованиях по ИВАС.</p>	
		<p>ОПК-14.2. Умеет: - обеспечить технику безопасности на занятиях с учётом гигиенических норм (соблюдение площади на одного занимающегося, микроклимат, отопление, вентиляция, освещение, доброкачественность воды в бассейне, размещение, исправность оборудования, спортивного инвентаря, соблюдение требований к одежде и обуви, к структуре проведения занятий); - оценивать санитарно-гигиеническое состояние спортивного зала; - проводить мероприятия по санитарно-просветительной работе в спортивных коллективах; - распознавать признаки неотложных состояний и травматических повреждений; - оказы-</p>	<p>Этап формирования умений</p>

		<p>вать первую помощь при возникновении неотложных состояний и травматических повреждений; - распознавать заболевания различных органов и систем по наиболее типичным признакам с целью предотвращения развития острых патологических состояний, а также обеспечения своевременного обращения за медицинской помощью; - осуществлять контроль отсутствия медицинских противопоказаний к занятиям физической культурой и спортом, адаптивной физической культурой и адаптивным спортом; - разъяснять в простой и доступной форме правила техники безопасности при выполнении упражнений, при использовании спортивного инвентаря; - вести разъяснительную беседу по профилактике и соблюдении техники безопасности при выполнении упражнений; - поддерживать дисциплину во время тренировочных занятий; - выявлять неисправности спортивных объектов и инвентаря; - обеспечивать безопасное выполнение упражнений на занятиях по гимнастике, легкой атлетике, плаванию, подвижным и спортивным играм, лыжной подготовке; - организовывать группу занимающихся, в том числе, с инвалидностью и ограниченными возможностями здоровья в зависимости от поставленных задач для безопасного выполнения упражнений на занятиях по гимнастике, легкой атлетике, плаванию, подвижным и спортивным играм, лыжной подготовке; - обеспечивать безопасность занимающихся на учебно-тренировочных занятиях и соревнованиях по ИВАС; - выявлять угрозы степени опасности внешних и внутренних факторов и организовывать безопасное пространство для занимающихся, в том числе, с инва-</p>	
--	--	---	--

		<p>лидностью и с ограниченными возможностями здоровья оперативно реагировать на нештатные ситуации и применять верные алгоритмы действий для устранения или снижения опасности</p>	
		<p>ОПК-14.3. Имеет опыт: - изменения основных параметров микроклимата в спортивных сооружениях; - использования специальной аппаратуры и инвентаря; - оказания первой помощи при неотложных состояниях и травматических повреждениях; - проведения бесед и инструктажа с занимающимися о правилах поведения в помещении спортивного сооружения, на его территории и выполнения этих правил; - проведения инструктажа по технике безопасности на занятиях физической культурой и спортом, адаптивной физической культурой и адаптивным спортом; - составление плана профилактических мероприятий по возникновению и распространению инфекционных заболеваний, травм и патологических состояний; - обеспечения безопасности при проведении учебно-тренировочного занятия по гимнастике, легкой атлетике, плаванию, подвижным и спортивным играм, лыжной подготовке; - обеспечения безопасности при проведении учебно-тренировочного занятия по ИВАС; - обеспечения безопасности проведения учебных и дополнительных занятий: профилактики травматизма, исправности оборудования и инвентаря, соблюдения санитарно-гигиенических норм в условиях образовательной и физкультурно- спортивной организации; - обеспечения безопасности проведения массовых физкультурно-спортивных и оздоровительных мероприятий; - ознакомления педагогических работников и родителей (закон-</p>	<p>Этап формирования навыков и получения опыта</p>

		ных представителей) несовершеннолетних обучающихся, в том числе, с инвалидностью и ограниченными возможностями здоровья с правилами охраны жизни	
--	--	--	--

#### 4.3 Описание показателей и критериев оценивания компетенций на различных этапах их формирования, описание шкал оценивания

Код компетенции	Этапы формирования компетенций	Показатель оценивания компетенции	Критерии и шкалы оценивания
<b>ОПК-1; ОПК-13; ОПК-14</b>	Этап формирования знаний.	<p>Теоретический блок вопросов.</p> <p>Уровень освоения программного материала, логика и грамотность изложения, умение самостоятельно обобщать и излагать материал</p>	<p>1) обучающийся глубоко и прочно освоил программный материал, исчерпывающе, последовательно, грамотно и логически стройно его излагает, тесно увязывает с задачами и будущей деятельностью, не затрудняется с ответом при видоизменении задания, умеет самостоятельно обобщать и излагать материал, не допуская ошибок: (9-10) баллов;</p> <p>2) обучающийся твердо знает программный материал, грамотно и по существу излагает его, не допуская существенных неточностей в ответе на вопрос, может правильно применять теоретические положения: [8-9) баллов;</p> <p>3) обучающийся освоил основной материал, но не знает отдельных деталей, допускает неточности, недостаточно правильные формулировки, нарушает последовательность в изложении программного материала: (6-8) баллов;</p> <p>4) обучающийся не знает значительной части программного материала, допускает существенные ошибки: [0-6) баллов.</p>

ОПК-1; ОПК-13; ОПК-14	Этап формирования умений	<p>Аналитическое задание (<i>задачи, ситуационные задания, кейсы, проблемные ситуации и т.д.</i>)</p> <p>Практическое применение теоретических положений применительно к профессиональным задачам, обоснование принятых решений</p>	<p>1) свободно справляется с задачами и практическими заданиями, правильно обосновывает принятые решения, задание выполнено верно, даны ясные аналитические выводы к решению задания, подкрепленные теорией: (9-10) баллов;</p> <p>2) владеет необходимыми умениями и навыками при выполнении практических заданий, задание выполнено верно, отмечается хорошее развитие аргумента, однако отмечены погрешности в ответе, скорректированные при собеседовании: [8-9) баллов;</p> <p>3) испытывает затруднения в выполнении практических заданий, задание выполнено с ошибками, отсутствуют логические выводы и заключения к решению: (6-8) баллов;</p> <p>4) практические задания, задачи выполняет с большими затруднениями или задание не выполнено вообще, или задание выполнено не до конца, нет четких выводов и заключений по решению задания, сделаны неверные выводы по решению задания: [0-6) баллов.</p>
ОПК-1; ОПК-13; ОПК-14	Этап формирования навыков и получения опыта.	<p>Аналитическое задание (<i>задачи, ситуационные задания, кейсы, проблемные ситуации и т.д.</i>)</p> <p>Решение практических заданий и задач, владение навыками и умениями при выполнении практических заданий, самостоятельность, умение обобщать и излагать материал.</p>	<p>1) свободно справляется с задачами и практическими заданиями, правильно обосновывает принятые решения, задание выполнено верно, даны ясные аналитические выводы к решению задания, подкрепленные теорией: (9-10) баллов;</p> <p>2) владеет необходимыми умениями и навыками при выполнении практических заданий, задание выполнено верно, отмечается хорошее развитие аргумента, однако отмечены погрешности в ответе, скорректированные при собеседовании: [8-9) баллов;</p> <p>3) испытывает затруднения в выполнении практических заданий, задание выполнено с ошибками, отсутствуют логические выводы и заключения к решению: (6-8) баллов;</p> <p>4) практические задания, задачи выполняет с большими затруднениями или задание не выполнено вообще, или задание выполнено не до конца, нет четких выводов и заключений по решению задания, сделаны неверные выводы по решению задания: [0-6) баллов.</p>

**4.4 Типовые контрольные задания или иные материалы, необходимые для оценки знаний, умений, навыков и (или) опыта деятельности, характеризующих этапы формирования компетенций в процессе освоения образовательной программы**

**Примерные вопросы для проведения промежуточной аттестации обучающихся по дисциплине**

**Модуль. 1**

1. Содержание, классификация и общая характеристика легкоатлетических упражнений.
2. Оздоровительное и прикладное значение занятий бегом, ходьбой, прыжками и метаниями.
3. Связь видов легкой атлетики с другими видами спорта. Содержание и задачи курса легкой атлетики.
4. Общие основы техники бега и ходьбы. Цикл движения ходьбы и бега. Биомеханическое обоснование ходьбы и бега.
5. Техника спортивной ходьбы. Кинематические и динамические параметры техники.

6. Техника бега на короткие, средние и длинные дистанции. Виды беговых дистанций. Кинематические и динамические параметры техники. Критерии оценки техники.
  7. Общие основы техники прыжков. Основные части прыжков. Техника прыжка и длину Части прыжка Кинематические и динамические параметры прыжка. Критерии оценки.
  8. Техника прыжка в высоту. Эволюция техники. Анализ техники прыжка способом «фосбери-флоп» части прыжка. Кинематические и динамические параметры техники.
  9. Общие основы техники метаний. Виды метаний, части и фазы техники. Особенности влияния внешних факторов на дальность полета снаряда.
  10. Эстафетный бег. Виды эстафет. Правила их проведения. Техника эстафетного бега на короткие дистанции.
  11. Техника безопасности при занятиях легкой атлетики. Организация группы на занятиях по легкой атлетике. Правила поведения в легкоатлетическом манеже. Соответствие спортивной формы требованиям вида спорта.
  12. Общеразвивающие и специальные упражнения в легкой атлетике. Методические принципы построения специальной подготовительной части занятия.
  13. Методика обучения технике спортивной ходьбы. Задачи, средства и методы. Основные ошибки и методы их исправления.
  14. Методика обучения технике бега на короткие дистанции. Основные упражнения для обучения технике бега на короткие дистанции и последовательность их применения. Ошибки и способы их устранения.
  15. Методика обучения технике бега на средние и длинные дистанции. Особенности дыхания при беге на средние и длинные дистанции. Выявление ошибок в технике бега и их исправление.
  16. Методика обучения технике эстафетного бега. Подводящие и специальные упражнения для обучения эстафетному бегу. Способы несения и передачи эстафеты. Овладение техникой эстафетного бега.
  17. Методика обучения технике прыжка в длину. Основные упражнения для овладения техникой прыжков в длину, последовательность их применения. Последовательное овладение техникой основных подводящих и специально-подготовительных упражнений. Овладение техникой прыжка в целом (при способах «согнут ноги», «прогнувшись» и «ножницы»). Ошибки и способы их устранения.
  18. Методика обучения технике прыжка в высоту. Последовательность овладения техникой прыжка. Овладение простейшим способом - «перешагивание».
  19. Методика обучения технике прыжка способом «флоп». Ошибки при выполнении прыжка и способы их устранения. Последовательное овладение основными подводящими и специально-подготовительными упражнениями. Выполнение прыжка в целом. Переход планки способом «перешагивание», и способом «фосбери-флоп».
  20. Методика обучения технике метания снаряда: малого мяча, гранаты. Последовательность обучения метанию мяча, гранаты. Подбор упражнений. Подводящие и специально-подготовительные упражнения. Основные ошибки при обучении, способы их исправления.
- Модуль 2
21. Особенности методики урока легкой атлетики в школе. Структура урока по легкой атлетике. Цели и задачи урока, длительность урока и его частей. Легкоатлетические упражнения в уроке, их место, объем, акценты.
  22. Конспекты и планы урока. Подбор упражнений подготовительной части и их дозировка. Страховка. Контроль самочувствия. Выявление ошибок. Организация занятий и управление группой.
  23. Организация соревнований по легкой атлетике. Цели и задачи соревнований. Их классификация.
  24. Положение о соревнованиях. Программа соревнований.
  25. Обязанности судей, организация работы судей и секретариата.

26. Подведение итогов соревнований, система подсчета результатов. Подготовка мест соревнований.
27. Основные формы проявления быстроты в легкой атлетике и их характеристика.
28. Средства и методы развития двигательной реакции, скорости одиночного движения и частоты движений в легкой атлетике.
29. Особенности развития комплексного проявления быстроты в легкой атлетике.
30. Особенности развития быстроты у детей младшего школьного возраста занимающихся легкой атлетикой.
31. Особенности развития быстроты у детей старшего школьного возраста занимающихся легкой атлетикой.
32. Средства и правила их использования для развития прыгучести.
33. Правила обеспечения безопасности при проведении прыжковых упражнений с детьми.
34. Основные средства для развития «взрывной силы» в легкой атлетике.
35. Общая выносливость и специальная выносливость в легкой атлетике, факторы их обуславливающие.
36. Особенности развития выносливости на начальном этапе подготовки в легкой атлетике.
37. Развитие выносливости в подростковом возрасте в легкой атлетике.
38. Структура и содержание урока по легкой атлетике.
39. Содержание материала по легкой атлетике в младших классах.
40. Содержание материала по легкой атлетике в средних классах.
41. Содержание материала по легкой атлетике в старших классах.
42. Характеристика внеурочных форм занятий по легкой атлетике.
43. Способы использования легкоатлетических упражнений в соревновательных формах с детьми и подростками.
44. Методические особенности занятий оздоровительным бегом.
45. Цель и задачи спортивной тренировки в легкой атлетике.
46. Характеристика тренировочных и соревновательных нагрузок в различных видах легкой атлетики.
47. Классификация средств и методов спортивной тренировки в легкой атлетике.
48. Структура и содержание учебно-тренировочного занятия.
49. Особенности тренировочных занятий легкоатлетов в связи с физиологическим циклом женского организма.
50. Психолого-педагогическая характеристика лиц с ограниченными возможностями здоровья и особенности обучения в легкой атлетике.
51. Обучение легкой атлетике лиц с нарушением слухового анализатора.
52. Обучение легкой атлетике лиц с нарушением зрительного анализатора.
53. Обучение легкой атлетике лиц с нарушением опорно-двигательного аппарата.
54. Обучение легкой атлетике лиц с нарушением интеллекта.
55. Основы построения спортивной тренировки в адаптивной легкой атлетике.
56. Спортивная классификация в адаптивной легкой атлетике.
57. Организация, проведение и судейство соревнований в адаптивной легкой атлетике.

#### **4.5 Методические материалы, определяющие процедуры оценивания знаний, умений, навыков и (или) опыта деятельности, характеризующих этапы формирования компетенций**

Промежуточная аттестация по учебной дисциплине проводится в соответствии с Положением о промежуточной аттестации обучающихся по основным профессиональным об-



разовательным программам высшего образования – программ бакалавриата в Российском государственном социальном университете и Положение о балльно-рейтинговой системе оценки успеваемости обучающихся по основным профессиональным образовательным программам высшего образования - программам бакалавриата в Российском государственном социальном университете.

На промежуточную аттестацию отводится 20 рейтинговых баллов.

Ответы обучающегося на контрольном мероприятии промежуточной аттестации оцениваются педагогическим работником по 20 - балльной шкале, а итоговая оценка по дисциплине выставляется по пятибалльной системе для экзамена и по системе зачтено/не зачтено для зачета.

Критерии выставления оценки определяются Положением о балльно-рейтинговой системе оценки успеваемости обучающихся по основным профессиональным образовательным программам высшего образования - программам бакалавриата в Российском государственном социальном университете.

## **РАЗДЕЛ 5. УСЛОВИЯ РЕАЛИЗАЦИИ ДИСЦИПЛИНЫ**

### **5.1. Перечень основной и дополнительной учебной литературы для освоения дисциплины**

#### **5.1.1. Основная литература**

1. Германов, Г. Н. Физическая культура в школе. Легкая атлетика : учебное пособие для вузов / Г. Н. Германов, В. Г. Никитушкин, Е. Г. Цуканова. — Москва : Издательство Юрайт, 2020. — 461 с. — (Высшее образование). — ISBN 978-5-534-04548-2. — Текст: электронный // ЭБС Юрайт [сайт]. — URL: <https://urait.ru/bcode/454033>
2. Германов, Г. Н. Легкая атлетика в основной и средней (полной) школе : учебное пособие для вузов / Г. Н. Германов. — Москва : Издательство Юрайт, 2020. — 258 с. — (Высшее образование). — ISBN 978-5-534-05787-4. — Текст : электронный // ЭБС Юрайт [сайт]. — URL: <https://urait.ru/bcode/454060>

#### **5.1.2. Дополнительная литература**

1. Врублевский, Е.П. Легкая атлетика: основы знаний (в вопросах и ответах) / Е.П. Врублевский. – 2-е изд., испр. и доп. – Москва : Спорт, 2016. – 241 с. : ил. – Режим доступа: по подписке. – URL: <https://biblioclub.ru/index.php?page=book&id=459995> – ISBN 978-5-9907240-3-7. – Текст : электронный.
2. Теория и методика избранного вида спорта : учебное пособие для вузов / Т. А. Завьялова [и др.] ; под редакцией С. Е. Шивринской. — 2-е изд., испр. и доп. — Москва : Издательство Юрайт, 2020. — 189 с. — (Высшее образование). — ISBN 978-5-534-07551-9. — Текст : электронный // ЭБС Юрайт [сайт]. — URL: <https://urait.ru/bcode/454001>
3. Никитушкин, В. Г. Легкая атлетика в начальной школе : учебное пособие для вузов / В. Г. Никитушкин, Е. Г. Цуканова. — Москва : Издательство Юрайт, 2020. — 205 с. — (Высшее образование). — ISBN 978-5-534-05786-7. — Текст : электронный // ЭБС Юрайт [сайт]. — URL: <https://urait.ru/bcode/454058>

## 5.2 Перечень ресурсов информационно-коммуникационной сети «Интернет», необходимых для освоения дисциплины

Название электронного ресурса	Описание электронного ресурса	Используемый для работы адрес
Университетская информационная система РОССИЯ (УИС РОССИЯ)	Университетская информационная система РОССИЯ (УИС РОССИЯ) – электронная библиотека и база для исследований и учебных курсов в области экономики, управления, социологии, лингвистики, философии, филологии, международных отношений и других гуманитарных наук. УИС РОССИЯ поддерживается на базе Научно-исследовательского вычислительного центра МГУ имени М.В. Ломоносова	<a href="https://uisrussia.msu.ru/">https://uisrussia.msu.ru/</a> 100% доступ
Электронная библиотека учебников	На сайте представлены учебники, лекции, доклады, монографии по естественным и гуманитарным наукам.	<a href="http://studentam.net">http://studentam.net</a> 100% доступ
Cyberleninka	Содержит каталог научной периодики по большому количеству научных дисциплин, который содержит полную информацию о научных журналах в электронном виде, включающую их описания и все вышедшие выпуски с содержанием, темами научных статей и их полными текстами.	<a href="http://cyberleninka.ru/journal">http://cyberleninka.ru/journal</a> 100% доступ
Единое окно доступа к образовательным ресурсам	Информационная система предоставляет свободный доступ к каталогу образовательных интернет-ресурсов и полнотекстовой электронной учебно-методической библиотеке для общего и профессионального образования	<a href="http://window.edu.ru/library">http://window.edu.ru/library</a> 100% доступ
Электронные библиотеки. Электронные библиотеки, словари, энциклопедии	Интернет-ресурсы образовательного и научно-образовательного назначения, оформленные в виде электронных библиотек	<a href="http://gigabaza.ru/doc/131454.html">http://gigabaza.ru/doc/131454.html</a> 100% доступ

лопедии	лиотек, словарей и энциклопедий, предоставляют открытый доступ к полнотекстовым информационным ресурсам, представленным в электронном формате — учебникам и учебным пособиям, хрестоматиям и художественным произведениям, историческим источникам и научно-популярным статьям, справочным изданиям и др.	
---------	---	--

### 5.3 Методические указания для обучающихся по освоению дисциплины

Освоение обучающимся дисциплины «*Легкая атлетика в адаптивной физической культуре и спорте*» предполагает изучение материалов дисциплины на аудиторных занятиях и в ходе самостоятельной работы. Аудиторные занятия проходят в форме лекций, семинаров и практических занятий. Самостоятельная работа включает разнообразный комплекс видов и форм работы обучающихся.

Для успешного освоения дисциплины и достижения поставленных целей необходимо внимательно ознакомиться с рабочей программы дисциплины, доступной в электронной информационно-образовательной среде РГСУ.

Следует обратить внимание на списки основной и дополнительной литературы, на предлагаемые преподавателем ресурсы информационно-телекоммуникационной сети Интернет. Эта информация необходима для самостоятельной работы обучающегося.

При подготовке к аудиторным занятиям необходимо помнить особенности каждой формы его проведения.

Подготовка к учебному занятию лекционного типа заключается в следующем.

С целью обеспечения успешного обучения обучающийся должен готовиться к лекции, поскольку она является важнейшей формой организации учебного процесса, поскольку:

- знакомит с новым учебным материалом;
- разъясняет учебные элементы, трудные для понимания;
- систематизирует учебный материал;
- ориентирует в учебном процессе.

С этой целью:

- внимательно прочитайте материал предыдущей лекции;
- ознакомьтесь с учебным материалом по учебнику и учебным пособиям с темой прочитанной лекции;
- внесите дополнения к полученным ранее знаниям по теме лекции на полях лекционной тетради;
- запишите возможные вопросы, которые вы зададите лектору на лекции по материалу изученной лекции;
- постарайтесь уяснить место изучаемой темы в своей подготовке;
- узнайте тему предстоящей лекции (по тематическому плану, по информации лектора) и запишите информацию, которой вы владеете по данному вопросу.

Подготовка к занятию семинарского типа

При подготовке и работе во время проведения занятий семинарского типа следует обратить внимание на следующие моменты: на процесс предварительной подготовки, на работу во время занятия, обработку полученных результатов, исправление полученных замечаний.

Предварительная подготовка к учебному занятию семинарского типа заключается в изучении теоретического материала в отведенное для самостоятельной работы время, ознакомление с инструктивными материалами с целью осознания задач практического занятия, техники безопасности.

Работа во время проведения учебного занятия семинарского типа включает:

- консультирование студентов преподавателями и вспомогательным персоналом с целью предоставления исчерпывающей информации, необходимой для самостоятельного выполнения предложенных преподавателем задач, ознакомление с правилами техники безопасности при работе в лаборатории;
- самостоятельное выполнение заданий согласно обозначенной учебной программой тематики.

Обработка, обобщение полученных результатов проводится обучающимися самостоятельно или под руководством преподавателя (в зависимости от степени сложности поставленных задач). В результате оформляется индивидуальный отчет. Подготовленная к сдаче на контроль и оценку работа сдается преподавателю. Форма отчетности может быть письменная, устная или две одновременно. Главным результатом в данном случае служит получение положительной оценки по каждому практическому занятию. Это является необходимым условием при проведении рубежного контроля и допуска к зачету и экзамену. При получении неудовлетворительных результатов обучающийся имеет право в дополнительное время пересдать преподавателю работу до проведения промежуточной аттестации.

Самостоятельная работа.

Для более углубленного изучения темы задания для самостоятельной работы рекомендуется выполнять параллельно с изучением данной темы. При выполнении заданий по возможности используйте наглядное представление материала. Более подробная информация о самостоятельной работе представлена в разделах «Учебно-методическое обеспечение самостоятельной работы по дисциплине (модулю)», «Методические указания к самостоятельной работе по дисциплине (модулю)».

## **5.4 Информационно-технологическое обеспечение образовательного процесса по дисциплине**

### **5.4.1. Средства информационных технологий**

1. Персональные компьютеры;
2. Средства доступа к Интернет;
3. Проектор.

### **5.4.2. Программное обеспечение**

1. Microsoft Office (Word, Excel).

### **5.4.3. Информационные справочные системы**

<b>№№</b>	<b>Название электронного ресурса</b>	<b>Описание электронного ресурса</b>	<b>Используемый для работы адрес</b>
1.	ЭБС «Университетская библиотека онлайн»	Электронно-библиотечная система, электронные книги и аудиокниг, учебники для ВУЗов, средних специальных учебных заведений и школы, а также научные моногра-	<a href="http://biblioclub.ru/">http://biblioclub.ru/</a> 100% доступ

		фии, научная периодика, в т.ч. журналы ВАК.	
2.	Научная электронная библиотека eLIBRARY.ru	Поиск по рефератам и полным текстам статей, опубликованных в российских и зарубежных научно-технических журналах.	<a href="http://elibrary.ru/">http://elibrary.ru/</a> Доступ с любого компьютера в сети Университета на 276 журналов по подписке Университета. Доступ к 5493 журналам с полным текстом в открытом доступе, из них российских журналов 5022.
3.	ЭБС издательства «Юрайт»	Электронно-библиотечная система, коллекция электронных версий книг.	<a href="http://www.biblio-online.ru/">http://www.biblio-online.ru/</a> 100% доступ
4.	ЭБС издательства "ЛАНЬ"	Электронно-библиотечная система, коллекция электронных версий книг.	<a href="http://e.lanbook.com/">http://e.lanbook.com/</a> 100% доступ
5.	ЭБС "Book.ru"	Электронно-библиотечная система, коллекция электронных версий книг.	<a href="http://www.book.ru">http://www.book.ru</a> 100% доступ
6.	База данных EastView	Полнотекстовая база данных периодики.	<a href="http://ebiblioteka.ru/">http://ebiblioteka.ru/</a> С любого компьютера в сети Университета
7.	База данных международного индекса научного цитирования – Scopus:	Библиографическая и реферативная информация и инструменты для отслеживания цитируемости статей, опубликованных в научных изданиях.	<a href="http://www.scopus.com/">http://www.scopus.com/</a> Доступ с любого компьютера в сети Университета.
8.	Международный индекс научного цитирования Web of Science (Web of Knowledge)	Библиографическая и реферативная информация и инструменты для отслеживания цитируемости статей, опубликованных в научных изданиях. Университета.	<a href="http://webofknowledge.com;">http://webofknowledge.com;</a> Доступ с любого компьютера в сети Университета.
9	Президентская библиотека им. Б.Н.Ельцина	Общегосударственное электронное хранилище цифровых копий важнейших документов по истории, теории и практике российской государственности, русскому языку, а также мультимедийных образовательных, научно-образовательных, культурно-просветительских и информационно-аналитических ресурсов.	<a href="https://www.prlib.ru/">https://www.prlib.ru/</a> Доступ в электронном читальном зале Научной библиотеки Университета.
10	Национальная электронная библиотека	Крупнейшее собрание книг, диссертаций, музыкальных нот, карт и прочих материалов.	<a href="https://rusneb.ru/">https://rusneb.ru/</a> доступ к полной коллекции с компьютеров в электронном читальном зале Научной библиотеки Университета
11.	Видеотека учебных фильмов «Решение»	Коллекция учебных видеофильмов	<a href="http://eduvideo.online">http://eduvideo.online</a> 100% доступ

## **5.5 Материально-техническое обеспечение образовательного процесса по дисциплине**

Для изучения дисциплины *«Легкая атлетика в адаптивной физической культуре и спорте»* в рамках реализации основной профессиональной образовательной программы высшего образования – программы бакалавриата по направлению подготовки *«49.03.02 Физическая культура для лиц с отклонениями в состоянии здоровья (адаптивная физическая культура)»* используются:

**Учебная аудитория для занятий лекционного типа** оснащена специализированной мебелью (стол для преподавателя, парты, стулья, доска для написания мелом); техническими средствами обучения (видеопроекционное оборудование, средства звуковоспроизведения, экран и имеющие выход в сеть Интернет).

**Учебная аудитория для занятий семинарского типа:** оснащена специализированной мебелью (стол для преподавателя, парты, стулья, доска для написания мелом); техническими средствами обучения (видеопроекционное оборудование, средства звуковоспроизведения, экран и имеющие выход в сеть Интернет),

**Помещения для самостоятельной работы обучающихся:** оснащены специализированной мебелью (парты, стулья) техническими средствами обучения (персональные компьютеры с доступом в сеть Интернет и обеспечением доступа в электронно-информационную среду университета, программным обеспечением).

## **5.6 Образовательные технологии**

При реализации дисциплины *«Легкая атлетика в адаптивной физической культуре и спорте»* применяются различные образовательные технологии, в том числе технологии электронного обучения.

Освоение дисциплины *«Легкая атлетика в адаптивной физической культуре и спорте»* предусматривает использование в учебном процессе активных и интерактивных форм проведения учебных занятий в форме деловых и ролевых игр, разбор конкретных ситуаций, в сочетании с внеаудиторной работой с целью формирования и развития **профессиональных** навыков обучающихся.

При освоении дисциплины *«Легкая атлетика в адаптивной физической культуре и спорте»* предусмотрено применением электронного обучения.

Учебные часы дисциплины *«Легкая атлетика в адаптивной физической культуре и спорте»* предусматривают классическую контактную работу преподавателя с обучающимся в аудитории и контактную работу посредством электронной информационно-образовательной среды в синхронном и асинхронном режиме (вне аудитории) посредством применения возможностей компьютерных технологий (электронная почта, электронный учебник, тестирование, вебинар, видеофильм, презентация, форум и др.).

В рамках дисциплины *«Легкая атлетика в адаптивной физической культуре и спорте»* предусмотрены встречи с руководителями и работниками организаций, деятельность которых связана с *направленностью* реализуемой основной профессиональной образовательной программы высшего образования – программы бакалавриата.

## ЛИСТ РЕГИСТРАЦИИ ИЗМЕНЕНИЙ

№ п/п	Содержание изменения	Реквизиты документа об утверждении изменения	Дата введения изменения
1.	Утверждена и введена в действие решением Ученого совета факультета физической культуры на основании Федерального государственного образовательного стандарта высшего образования по направлению подготовки по направлению подготовки 49.03.02 <i>Физическая культура для лиц с отклонениями в состоянии здоровья (адаптивная физическая культура)</i> , утвержденного приказом Министерства образования и науки Российской Федерации от 19.09.2017 г. № 942,	Протокол заседания Ученого совета фа- культета  № 09  от «15» мая 2020 го- да	01.09.2020
2.	*	Протокол заседания Ученого совета фа- культета  № ____  от «__» сентября 20__ года	__ . __ . ____
3.	*	Протокол заседания Ученого совета фа- культета  № ____  от «__» сентября 20__ года	__ . __ . ____
4.	*	Протокол заседания Ученого совета фа- культета  № ____  от «__» сентября 20__ года	__ . __ . ____



Министерство науки и высшего образования Российской Федерации  
Федеральное государственное бюджетное образовательное учреждение  
высшего образования  
«Российский государственный социальный университет»

«УТВЕРЖДАЮ»

Декан факультета физической культуры

/ А.С. Махов/

«18» мая 2020 г

## РАБОЧАЯ ПРОГРАММА ДИСЦИПЛИНЫ

### *Основы лыжной подготовки*

#### Направление подготовки

*«49.03.02 Физическая культура для лиц с отклонениями в состоянии здоровья  
(адаптивная физическая культура)»*

#### Направленность

*«Физическая реабилитация и рекреация»*

### *ПРОГРАММА БАКАЛАВРИАТА*

#### Форма обучения

*Очная, заочная*

Москва 2020



Рабочая программа дисциплины «*Основы лыжной подготовки*» разработана на основании федерального государственного образовательного стандарта высшего образования – *бакалавриата* по направлению подготовки 49.03.02 *Физическая культура для лиц с отклонениями в состоянии здоровья (адаптивная физическая культура)*, утвержденного приказом Министерства образования и науки Российской Федерации от 19.09.2017 г. № 942, учебного плана по основной профессиональной образовательной программе высшего образования – программы *бакалавриата* по направлению подготовки 49.03.02 *Физическая культура для лиц с отклонениями в состоянии здоровья (адаптивная физическая культура)*, а также с учетом рекомендованной примерной основной образовательной программы и с учетом следующих профессиональных стандартов, сопряженных с профессиональной деятельностью выпускника:

- 01.001 Педагог (педагогическая деятельность в дошкольном, начальном общем, основном общем, среднем общем образовании) (воспитатель, учитель)
- 01.003 Педагог дополнительного образования детей и взрослых
- 01.004 Педагог профессионального обучения, профессионального образования и дополнительного профессионального образования
- 05.002 Тренер-преподаватель по адаптивной физической культуре и спорту
- 05.004 Инструктор-методист по адаптивной физической культуре
- 05.006 Сопровождающий инвалидов, лиц с ограниченными возможностями здоровья и несовершеннолетних
- 05.008 Руководитель организации (подразделения организации), осуществляющей деятельность в области физической культуры и спорта

Рабочая программа дисциплины разработана рабочей группой в составе: к.п.н., доцента Карповой Н.В.

Руководитель основной профессиональной образовательной программы  
кандидат педагогических наук, доцент, заведующий кафедрой АФК и Р



А.В. Корнев

(подпись)

Рабочая программа дисциплины обсуждена и утверждена на Ученом совете факультета физической культуры  
(наименование факультета)

Протокол № 9 от «15» мая 2020 года

Декан факультета  
Доктор педагогических наук, доцент



А.С. Махов

(подпись)

Рабочая программа дисциплины рекомендована к утверждению представителями организаций-работодателей:

Генеральный директор Национального центра развития технологий социальной поддержки и реабилитации «Доверие»,  
врач высшей квалификационной категории, кандидат медицинских наук, доцент



А.Н. Комаров

(подпись)

Рабочая программа дисциплины рецензирована и рекомендована к утверждению:

Кандидат педагогических наук, доцент кафедры безопасности жизнедеятельности и адаптивной физической культуры  
Шуйского филиала ИвГУ



Е.А. Осокина

(подпись)

Доктор педагогических наук, профессор  
Кафедры АФК и Р, РГСУ



А.И. Сесёлкин

(подпись)

Согласовано  
Научная библиотека, директор



И.Г. Маляя

(подпись)

# СОДЕРЖАНИЕ

РАЗДЕЛ 1. ПАСПОРТ РАБОЧЕЙ ПРОГРАММЫ ДИСЦИПЛИНЫ .....	4
1.1 Цель и задачи дисциплины.....	4
1.2. Место дисциплины в структуре основной профессиональной образовательной программы высшего образования-программы бакалавриата.....	4
1.3 Планируемые результаты обучения по дисциплине в рамках планируемых результатов освоения основной профессиональной образовательной программы высшего образования – программы бакалавриата .....	4
РАЗДЕЛ 2. СТРУКТУРА И СОДЕРЖАНИЕ ДИСЦИПЛИНЫ .....	17
2.1 Объем дисциплины, включая контактную работы обучающегося с педагогическими работниками и самостоятельную работу обучающегося .....	17
2.2. Учебно-тематический план дисциплины .....	18
РАЗДЕЛ 3. УЧЕБНО-МЕТОДИЧЕСКОЕ ОБЕСПЕЧЕНИЕ САМОСТОЯТЕЛЬНОЙ РАБОТЫ ОБУЧАЮЩИХСЯ ПО ДИСЦИПЛИНЕ.....	20
3.1. Виды самостоятельной работы обучающихся по дисциплине .....	22
3.2 Методические указания к самостоятельной работе по дисциплине .....	24
РАЗДЕЛ 4. ФОНД ОЦЕНОЧНЫХ СРЕДСТВ ДЛЯ ПРОВЕДЕНИЯ ПРОМЕЖУТОЧНОЙ АТТЕСТАЦИИ ОБУЧАЮЩИХСЯ ПО ДИСЦИПЛИНЕ .....	38
4.1. Форма промежуточной аттестации обучающегося по дисциплине .....	38
4.2. Перечень компетенций с указанием этапов их формирования в процессе освоения образовательной программы .....	38
4.3 Описание показателей и критериев оценивания компетенций на различных этапах их формирования, описание шкал оценивания .....	54
4.4 Типовые контрольные задания или иные материалы, необходимые для оценки знаний, умений, навыков и (или) опыта деятельности, характеризующих этапы формирования компетенций в процессе освоения образовательной программы .....	56
4.5 Методические материалы, определяющие процедуры оценивания знаний, умений, навыков и (или) опыта деятельности, характеризующих этапы формирования компетенций.....	57
РАЗДЕЛ 5. УСЛОВИЯ РЕАЛИЗАЦИИ ДИСЦИПЛИНЫ .....	58
5.1. Перечень основной и дополнительной учебной литературы для освоения дисциплины .....	58
5.2 Перечень ресурсов информационно-коммуникационной сети «Интернет», необходимых для освоения дисциплины .....	58
5.3 Методические указания для обучающихся по освоению дисциплины.....	59
5.4 Информационно-технологическое обеспечение образовательного процесса по дисциплине .....	60
5.5 Материально-техническое обеспечение образовательного процесса по дисциплине.....	62
5.6 Образовательные технологии .....	62
ЛИСТ РЕГИСТРАЦИИ ИЗМЕНЕНИЙ.....	63

## **РАЗДЕЛ 1. ПАСПОРТ РАБОЧЕЙ ПРОГРАММЫ ДИСЦИПЛИНЫ**

### **1.1 Цель и задачи дисциплины**

Цель дисциплины заключается в получении обучающимися знаний о строении и функциях двигательной системы человека при организации рациональной деятельности в разных сферах физической культуры и спорта.

Задачи дисциплины:

1. Усвоение знаний о сущности, структуре и видах дисциплины *«Основы лыжной подготовки»*;
2. Формирование представлений о содержании, формах, особенностях дисциплины *«Основы лыжной подготовки»*;
3. Овладение навыками системного подхода к анализу сложных явлений двигательного действия;
4. Обучить навыкам подбора наиболее эффективных средств и методов тренировки;
5. Научиться анализировать и обосновывать учебный и тренировочный процесс в сфере физического воспитания, спорта, массовой физкультуры и АФК.

### **1.2. Место дисциплины в структуре основной профессиональной образовательной программы высшего образования-программы бакалавриата**

Дисциплина *«Основы лыжной подготовки»* реализуется в *обязательной* части основной образовательной программы по направлению подготовки *«49.03.02 Физическая культура для лиц с отклонениями в состоянии здоровья (адаптивная физическая культура)» очной и заочной формам обучения.*

Изучение дисциплины *««Основы лыжной подготовки»* базируется на знаниях и умениях, полученных обучающимися ранее в ходе освоения программного материала ряда дисциплин: «Теория и методика физической культуры и спорта», «Анатомия человека», «Биохимия человека», «Гимнастические упражнения в адаптивной физической культуре», «Легкая атлетика в адаптивной физической культуре и спорте».

Перечень последующих учебных дисциплин, для которых необходимы знания, умения и навыки, формируемые данной учебной дисциплиной: «Плавание и гидрореабилитация»; «Подвижные игры в адаптивной физической культуре»; «Спортивные игры»; «Теория и организация судейства в базовых видах спорта» «Технологии физкультурно-спортивной деятельности», «Профессионально-ориентированная практика».

### **1.3 Планируемые результаты обучения по дисциплине в рамках планируемых результатов освоения основной профессиональной образовательной программы высшего образования – программы бакалавриата**

Процесс освоения дисциплины направлен на формирование у обучающихся следующих общепрофессиональных компетенций: ОПК-1, ОПК-13, ОПК-14 в соответствии с основной профессиональной образовательной программой высшего образования – программа бакалавриата по направлению подготовки *«49.03.02 Физическая культура для лиц с отклонениями в состоянии здоровья (адаптивная физическая культура)»*.

В результате освоения дисциплины обучающийся должен демонстрировать следующие результаты:

Категория компетенций	Код компетенции	Формулировка компетенции	Код и наименование индикатора достижения компетенции
Обучение	ОПК-1	Способен проводить занятия и физкультурно-спортивные мероприятия с использованием средств, методов и приемов базовых видов физкультурно-спортивной деятельности по двигательному и когнитивному обучению и физической подготовке лиц с отклонениями в состоянии здоровья	ОПК-1.1. Знает: - историю и современное состояние гимнастики, легкой атлетики, плавания, подвижных и спортивных игр, лыжного спорта, их место и значение в физической культуре, науке и образовании; - значение и виды гимнастики, легкой атлетики, спортивных и подвижных игр, плавания, лыжного спорта как базовых видов спорта; - воспитательные возможности занятий гимнастикой, легкой атлетикой, плаванием, подвижными и спортивными играми, лыжным спортом; - терминологию гимнастики, легкой атлетики, плавания, подвижных и спортивных игр, лыжного спорта; - средства гимнастики и возможности их применения в физкультурно-спортивной и социальной деятельности; - основы обучения гимнастическим упражнениям; - способы (варианты) рационального размещения занимающихся для выполнения гимнастических упражнений; - основы техники ходьбы, бега, прыжков и метаний, технику видов легкой атлетики (бега на короткие, средние и длинные дистанции, прыжка в длину с разбега, прыжка в высоту с разбега, толкания ядра, метания малого мяча (гранаты)); - методики обучения технике легкоатлетических упражнений; - методики развития физических качеств средствами легкой атлетики; - методики контроля и оценки технической и физической подготовленности занимающихся на занятиях легкой атлетикой; - правила и организацию соревнований в легкой атлетике; - методики проведения физкультурно-спортивного праздника, соревнования, дня здоровья и других мероприятий оздоровительного характера средствами легкой атлетики; - основы техники способов передвижения на лыжах; - методики обучения способам передвижения на лыжах; - методики развития физических качеств средствами лыжной подготовки; - методики контроля и оценки технической и физической подготовленности обучающихся на занятиях лыжной подготовкой; - методики проведения физкультурно-спортивного праздника, соревнования, дня здоровья и

			<p>других мероприятий оздоровительного характера средствами лыжного спорта; - основы техники способов плавания и прикладного плавания; - методики обучения способам плавания; - методики развития физических качеств средствами плавания; - методики контроля и оценки технической и физической подготовленности обучающихся на занятиях плаванием; - методики проведения физкультурно- спортивного праздника, соревнования, дня здоровья и других мероприятий оздоровительного характера средствами плавания; - средства спортивных и подвижных игр и возможностей их применения в физкультурно-спортивной и социальной деятельности; - основы обучения спортивным и подвижным играм; - терминологию спортивных и подвижных игр; - способы (варианты) рационального размещения занимающихся для выполнения спортивных и подвижных игр; - методики проведения физкультурно-спортивного праздника, соревнования, дня здоровья и других мероприятий оздоровительного характера средствами спортивных и подвижных игр; - организацию физкультурно-оздоровительной и спортивно-массовой работы в образовательных организациях; - организацию досуговой деятельности учащихся в образовательных организациях; - способы повышения эффективности педагогического процесса на уроках физической культуры; - способы реализации здоровьесформирующих возможностей средств и условий использования базовых видов физкультурно-спортивной деятельности; - психолого-педагогические приемы активации познавательной активности занимающихся.</p>
--	--	--	---

			<p>ОПК-1.2. Умеет: - применять методы организации учебной деятельности на занятиях по гимнастике, легкой атлетике, плаванию, подвижным и спортивным играм, лыжному спорту с учетом материально-технических возможностей учебного заведения (организации), возрастных особенностей занимающихся, в том числе, с инвалидностью и ограниченными возможностями здоровья; - использовать методы, средства и методические приемы при проведении занятий по гимнастике, легкой атлетике, плаванию, подвижным и спортивным играм, лыжному спорту в зависимости от поставленных задач; - использовать в своей деятельности терминологию гимнастики, легкой атлетики, плавания, подвижных и спортивных игр, лыжного спорта; - распределять на протяжении занятия средства гимнастики, легкой атлетики, плавания, подвижных и спортивных игр, лыжного спорта с учетом их влияния на организм занимающихся, в том числе, с инвалидностью и ограниченными возможностями здоровья; - показывать наглядно и правильно выполнение упражнений в гимнастике, легкой атлетике, плавании, подвижных и спортивных играх, лыжном спорте; - использовать средства гимнастики, легкой атлетики, спортивных и подвижных игр для проведения подготовительной части занятий, формирования жизненно-необходимых навыков и развития физических качеств ,в том числе, для ИВАС; - использовать стандартное и дополнительное оборудование, пользоваться спортивным инвентарем, и контрольно-измерительными приборами на занятиях физической культурой, адаптивной физической культурой с использованием средств гимнастики, легкой атлетики, плавания, подвижных и спортивных игр, лыжного спорта; - организовывать (строить, перестраивать, размыкать, размещать, перемещать и т.п.) группу занимающихся в зависимости от поставленных задач для безопасного выполнения любых гимнастических упражнений; - организовывать группу занимающихся, в том числе, с инвалидностью и ограниченными возможностями здоровья в зависимости от поставленных задач для безопасного выполнения упражнений легкой атлетики, спортивных и подвижных игр, плавания, лыжной</p>
--	--	--	--

			<p>подготовки; -контролировать и оценивать работу обучающихся на занятиях и самостоятельную работу, успехи и затруднения в освоении средств гимнастики, легкой атлетики, спортивных и подвижных игр, плавания, лыжной подготовки; - оценивать качество выполнения упражнений в гимнастике, легкой атлетике, плавании, подвижных и спортивных играх, лыжном спорте и определять ошибки в технике; - определять причины возникновения у занимающихся ошибок в технике движений в гимнастике, легкой атлетике, плавании, подвижных и спортивных играх, лыжном спорте, подбирать приемы и средства для их устранения; - использовать систему нормативов и методик контроля физической подготовленности занимающихся, в том числе с инвалидностью и ограниченными возможностями здоровья на занятиях по гимнастике, легкой атлетике, плаванию, подвижным и спортивным играм, лыжному спорту; - использовать существующие методики проведения соревнований по гимнастике, легкой атлетике, спортивным и подвижным играм, лыжным гонкам и лыжной подготовке, проведения физкультурно- спортивного праздника, дня здоровья и мероприятий оздоровительного характера по гимнастике, легкой атлетике, спортивным и подвижным играм, лыжным гонкам и лыжной подготовке; - проектировать, анализировать и презентовать собственную методическую и практическую деятельность при реализации базовых видов физкультурно-спортивной деятельности; - осуществлять подготовку обучающихся, в том числе, с инвалидностью и ограниченными возможностями здоровья к участию в соревнованиях и физкультурно- массовых мероприятиях; - анализировать и корректировать уровень сформированности физической культуры обучающихся; - анализировать эффективность проведения занятий по базовым видам спорта по количественным и качественным критериям; - формировать основы физкультурных знаний; - нормировать и регулировать нагрузки на занятиях с учетом индивидуальных особенностей обучающихся; - применять методы диагностики и оценки показателей уровня и динамики развития и физической подготовленности обучающихся, в том числе, с инвалид-</p>
--	--	--	---

			<p>ностью и ограниченными возможностями здоровья; -оценивать результаты учебной деятельности обучающихся на основе объективных методов контроля.</p>
			<p>ОПК-1.3. Имеет опыт: - проведения комплексов упражнений с учетом двигательных режимов, функционального состояния и возраста контингента занимающихся; - владения техникой общеподготовительных, специально- подготовительных и соревновательных гимнастических элементов, гимнастическим стилем исполнения гимнастических упражнений; - владения техникой видов легкой атлетики на уровне выполнения контрольных нормативов; - владения техникой способов плавания и прикладного плавания на уровне выполнения контрольных нормативов; - владения техникой способов передвижения на лыжах на уровне выполнения контрольных нормативов; - владения техникой двигательных действий спортивных игр и содержания действия подвижной игры; - проведения фрагмента урока физической культуры с использованием средств гимнастики; - проведения фрагмента занятия по легкой атлетике по обучению технике выполнения упражнений, развитию физических качеств и воспитанию личности учащегося; - составления упражнений по обучению техническим приемам спортивных игр и подбору подвижной игры с учетом возраста и контингента занимающихся; - проведения фрагмента урока физической культуры с использованием средств подвижных и спортивных игр; - участия в судействе соревнования по легкой атлетике, плаванию, лыжной подготовке; - проведения фрагмента физкультур-</p>



			но-спортивного мероприятия (соревнования) с использованием средств гимнастики, подвижных и спортивных игр с учетом возрастных особенностей контингента занимающихся; - проведения занятий по учебному предмету «Физическая культура»; проведения внеурочных занятий (кружков физической культуры, групп ОФП, спортивных секций); - проведения мероприятий активного отдыха обучающихся в режиме учебного и вне учебного времени образовательной организации.
Планирование	<b>ОПК-13</b>	Способен планировать содержание занятий с учетом положений теории физической культуры, физиологической характеристики нагрузки, анатомо-морфологических и психологических особенностей занимающихся различного пола и возраста, нозологических форм заболеваний занимающихся	ОПК-13.1. Знает: - морфологические особенности занимающихся физической культурой различного пола и возраста, критерии оценки физического развития, определяющие подход к планированию характера и уровня физических нагрузок, анализу результатов их применения; - влияние нагрузок разной направленности на изменение морфофункционального статуса; - биомеханические особенности опорно-двигательного аппарата человека; - биомеханику статических положений и различных видов движений человека; - биомеханические технологии формирования и совершенствования движений человека с заданной результативностью; - химический состав организма человека; - возрастные особенности обмена веществ при организации занятий физической культурой и спортом; - особенности обмена веществ лиц разных возрастных групп; - физиологические функции основных органов и систем человека в возрастном и половом аспекте; - физиологические механизмы регуляции деятельности основных органов и систем организма человека в возрастном и половом аспекте; - физиологические механизмы регуляции деятельности основных органов и систем организма человека различного пола и возраста в покое и при мышечной работе; - физиологические и биохимические закономерности двигательной активности и процессов восстановления; - анатомо-физиологические и биомеханические основы развития физических качеств; - психологическую характеристику физического воспитания, спорта и двигательной рекреации; - основные понятия возрастной психологии, в том числе, психологические особенности занимающихся старшего дошкольного, школьного возраста, взрослых и лю-

		<p>дей пожилого возраста; - положения теории физической культуры, определяющие методику проведения занятий в сфере физической культуры и спорта с различным контингентом обучающихся и занимающихся; - специфику планирования, его объективные и субъективные предпосылки, масштабы и предметные аспекты планирования; - целевые результаты и параметры применяемых нагрузок; - методические и технологические подходы, структуру построения занятий, формы и способы планирования; - основные и дополнительные формы занятий; - документы планирования образовательного процесса и тренировочного процесса на разных стадиях и этапах; - организацию образовательного процесса по физической культуре в образовательных организациях общего и профессионального образования; - организацию деятельности учащихся, направленной на освоение дополнительной общеобразовательной программы по физической культуре и спорту; - терминологию и классификацию в гимнастике, легкой атлетике, плавании, подвижных и спортивных играх, лыжном спорте (здесь и далее может быть исключен при отсутствии климатических возможностей проведения занятий); - принципы и порядок разработки учебно-программной документации для проведения занятий по гимнастике, легкой атлетике, плаванию, подвижным и спортивным играм, лыжному спорту; - содержания и правила оформления плана учебно-тренировочного занятия с использованием средств гимнастики, легкой атлетики, плавания, подвижных и спортивных игр, лыжного спорта; - правила и организация соревнований в гимнастике, легкой атлетике, плавании, подвижных и спортивных играх, лыжном спорте; - способы оценки результатов обучения в гимнастике, легкой атлетике, плавании, подвижных и спортивных играх, лыжном спорте; - терминологию, классификацию и общую характеристику спортивных дисциплин (упражнений) в ИВАС; - средства и методы физической, технической, тактической и психологической подготовки в ИВАС; - методики обучения технике спортивных дисциплин (упражнений) в ИВАС; - способы оценки результатов учебно-тренировочного процесса в ИВАС; - виды и технологию планирования и</p>
--	--	---

			<p>организации учебно- тренировочного процесса в ИВАС.</p> <p>ОПК-13.2. Умеет: - дифференцировать обучающихся, тренирующихся по степени физического развития в пределах возрастно-половых групп для подбора величин тренировочных нагрузок; - оценивать эффективность статических положений и движений человека; - применять биомеханические технологии формирования и совершенствования движений человека с заданной результативностью; – выявлять зависимость между процессами энергообразования при выполнении мышечной деятельности и уровнем физической работоспособности; – описать влияние различных средовых факторов и условий на организм человека в процессе занятий физической культурой и спортом; - учитывать возрастные психологические особенности занимающихся физической культурой и спортом; - повышать мотивацию и волю к победе у занимающихся физической культурой и спортом; - поддерживать высокий уровень спортивной мотивации; - планировать тренировочный процесс, ориентируясь на общие положения теории физической культуры при опоре на конкретику избранного вида спорта; - планировать учебно-воспитательный процесс по физической культуре и спорту в соответствии с основной и дополнительной общеобразовательной программой; - определять цель, задачи, осуществлять подбор средств и устанавливать параметры нагрузок при планировании активного отдыха детей с использованием средств физической культуры и спорта в режиме учебного и вне учебного времени; - ставить различные виды задач и организовывать их решение на занятиях по гимнастике, легкой атлетике, подвижным и спортивным играм, плаванию, лыжной подготовке; - решать поставленные задачи занятия, подбирать методику проведения занятий по гимнастике, легкой атлетике, плаванию, подвижным и спортивным играм, лыжному спорту с учетом возраста, подготовленности, индивидуальных особенностей, интересов обучающихся, занимающихся; - определять средства и величину нагрузки на занятиях по гимнастике, легкой атлетике, подвижным и спортивным играм,</p>
--	--	--	---

			<p>плаванию, лыжной подготовке в зависимости от поставленных задач;</p> <ul style="list-style-type: none"> <li>- использовать на занятиях педагогически обоснованные формы, методы, средства и приемы организации деятельности занимающихся с учетом особенностей гимнастики, легкой атлетики, подвижных и спортивных игр, плавания, лыжного спорта;</li> <li>- определять формы, методы и средства оценивания процесса и результатов деятельности занимающихся при освоении программ по гимнастике, легкой атлетике, подвижным и спортивным играм, плаванию, лыжной подготовке;</li> <li>- определять задачи учебно-тренировочного занятия по ИВАС;</li> <li>- подбирать средства и методы для решения задач учебно-тренировочного процесса по ИВАС;</li> <li>- подбирать величину тренировочной нагрузки на учебно-тренировочных занятиях по ИВАС в соответствии с поставленными задачами и особенностями занимающихся;</li> <li>- раскрывать и интерпретировать методику обучения технике отдельных видов спортивных дисциплин (упражнений) в ИВАС;</li> <li>- планировать содержание учебно-тренировочных занятий по ИВАС с учетом уровня подготовленности занимающихся, материально-технического оснащения, погодных и санитарно-гигиенических условий</li> </ul> <p>ОПК-13.3. Имеет опыт:</p> <ul style="list-style-type: none"> <li>- использования анатомической терминологии, адекватно отражающей морфофункциональные характеристики занимающихся, виды их двигательной деятельности;</li> <li>- проведения анатомического анализа физических упражнений;</li> <li>- биомеханического анализа статических положений и движений человека;</li> <li>- планирования занятий по гимнастике, легкой атлетике, подвижным и спортивным играм, плаванию, лыжной подготовке;</li> <li>- планирования мероприятий оздоровительного характера с использованием средств гимнастики, легкой атлетики, подвижных и спортивных игр, плавания, лыжной подготовки;</li> <li>- планирования учебно-тренировочных занятий по ИВАС;</li> <li>- составления комплексов упражнений с учетом двигательных режимов, функционального состояния и возраста учащихся при освоении общеобразовательных программ;</li> <li>- планирования занятий по учебному предмету «Физическая культура»;</li> <li>- планирования внеурочных занятий</li> </ul>
--	--	--	--

			(кружков физической культуры, групп ОФП, спортивных секций); - планирования мероприятий активного отдыха обучающихся в режиме учебного и вне учебного времени образовательной организации.;
Обеспечение безопасности	ОПК-14.	Способен обеспечивать соблюдение техники безопасности, профилактику травматизма, оказывать первую доврачебную помощь	ОПК-14.1. Знает: - предметы, методы и системы ключевых понятий гигиены; - основные разделы гигиенической науки и их содержание; - санитарно-гигиенические требования к проведению занятий физкультурой и спортом, адаптивной физической культурой и адаптивным спортом, а также в процессе тренировок, при подготовке к соревнованиям и в восстановительном периоде; - нормативную документацию по гигиене в физкультурно- спортивной деятельности; - факторы микроклимата в спортивных сооружениях, их нормативы и способы достижения благоприятных микроклиматических условий; - приборы для измерения основных параметров микроклимата (термометры, психрометры и др.); - санитарно- гигиенические требования к питьевой воде и воде плавательных бассейнов, инфекционных и неинфекционных заболеваний, связанных с водным фактором; - основы личной гигиены, гигиены спортивной одежды и обуви; - основные методы профилактики пищевых отравлений в спортивных коллективах; - факторы и причины травматизма, заболеваний, функциональных нарушений в процессе учебной и спортивной деятельности; - гигиенические особенности проведения физкультурно-оздоровительных занятий с лицами разных возрастных групп; - этиологию и признаки травматических повреждений и неотложных состояний организма; - противопоказания и ограничения к выполнению физических упражнений, которые являются потенциально опасными для здоровья детей; - основы оказания первой помощи при неотложных состояниях, и травматических повреждениях, основы сердечно-легочной реанимации; - этиологию и патогенез заболеваний различных органов и систем; - внешние признаки утомления и переутомления занимающихся; - правила безопасности при проведении физкультурно- спортивного праздника, соревнования, дня здоровья и других мероприятий оздоровительного характера; - санитарно-гигиенические требования к занятиям гимнастикой, легкой атлетикой,

			<p>плаванием, подвижными и спортивными играми, лыжным спортом, правила обеспечения безопасности и профилактики травматизма; - факторы и причины травматизма в процессе занятий гимнастикой, легкой атлетикой, плаванием, подвижными и спортивными играми, лыжным спортом; - приемы помощи и страховки при проведении занятий по физической культуре с использованием средств гимнастики, легкой атлетики, плавания, подвижных и спортивных игр, лыжного спорта; - требования к экипировке, спортивному инвентарю и оборудованию на занятиях и соревнованиях по гимнастике, легкой атлетике, плаванию, подвижным и спортивным играм, лыжной подготовке. - способы (варианты) рационального размещения занимающихся для выполнения упражнений на занятиях по гимнастике, легкой атлетике, плаванию, подвижным и спортивным играм, лыжной подготовке; - особенности занятий гимнастикой, легкой атлетикой, плаванием, подвижными и спортивными играми, лыжным спортом с учащимися различных медицинских групп; - специфику проведения тренировочных занятий, а также требования к технике безопасности в условиях тренировочных занятий и соревнований по ИВАС; - причины травматизма, меры предупреждения на занятиях ИВАС; - требования к экипировке, спортивному инвентарю и оборудованию на занятиях и соревнованиях по ИВАС</p> <p>ОПК-14.2. Умеет: - обеспечивать технику безопасности на занятиях с учётом гигиенических норм (соблюдение площади на одного занимающегося, микроклимат, отопление, вентиляция, освещение, доброкачественность воды в бассейне, размещение, исправность оборудования, спортивного инвентаря, соблюдение требований к одежде и обуви, к структуре проведения занятий); - оценивать санитарно-гигиеническое состояние спортивного зала; - проводить мероприятия по санитарно-просветительной работе в спортивных коллективах; - распознавать признаки неотложных состояний и травматических повреждений; - оказывать первую помощь при возникновении неотложных состояний и травматических повреждений; - распознавать заболевания различных органов и систем по наиболее ти-</p>
--	--	--	--

			<p>пичным признакам с целью предотвращения развития острых патологических состояний, а также обеспечения своевременного обращения за медицинской помощью; - осуществлять контроль отсутствия медицинских противопоказаний к занятиям физической культурой и спортом, адаптивной физической культурой и адаптивным спортом; - разъяснять в простой и доступной форме правила техники безопасности при выполнении упражнений, при использовании спортивного инвентаря; - вести разъяснительную беседу по профилактике и соблюдении техники безопасности при выполнении упражнений; - поддерживать дисциплину во время тренировочных занятий; - выявлять неисправности спортивных объектов и инвентаря; - обеспечивать безопасное выполнение упражнений на занятиях по гимнастике, легкой атлетике, плаванию, подвижным и спортивным играм, лыжной подготовке; - организовывать группу занимающихся, в том числе, с инвалидностью и ограниченными возможностями здоровья в зависимости от поставленных задач для безопасного выполнения упражнений на занятиях по гимнастике, легкой атлетике, плаванию, подвижным и спортивным играм, лыжной подготовке; - обеспечивать безопасность занимающихся на учебно-тренировочных занятиях и соревнованиях по ИВАС; - выявлять угрозы степени опасности внешних и внутренних факторов и организовывать безопасное пространство для занимающихся, в том числе, с инвалидностью и с ограниченными возможностями здоровья оперативно реагировать на нештатные ситуации и применять верные алгоритмы действий для устранения или снижения опасности.</p> <p>ОПК-14.3. Имеет опыт: - измерения основных параметров микроклимата в спортивных сооружениях; - использования специальной аппаратуры и инвентаря; - оказания первой помощи при неотложных состояниях и травматических повреждениях; - проведения бесед и инструктажа с занимающимися о правилах поведения в помещении спортивного сооружения, на его территории и выполнения этих правил; - проведения инструктажа по технике безопасности на занятиях физической культурой и спортом, адаптивной физической культурой и адаптивным спор-</p>
--	--	--	--

			том; - составление плана профилактических мероприятий по возникновению и распространению инфекционных заболеваний, травм и патологических состояний; - обеспечения безопасности при проведении учебно- тренировочного занятия по гимнастике, легкой атлетике, плаванию, подвижным и спортивным играм, лыжной подготовке; - обеспечения безопасности при проведении учебно- тренировочного занятия по ИВАС; - обеспечения безопасности проведения учебных и дополнительных занятий: профилактики травматизма, исправности оборудования и инвентаря, соблюдения санитарно-гигиенических норм в условиях образовательной и физкультурно-спортивной организации; - обеспечения безопасности проведения массовых физкультурно-спортивных и оздоровительных мероприятий; - ознакомления педагогических работников и родителей (законных представителей) несовершеннолетних обучающихся, в том числе, с инвалидностью и ограниченными возможностями здоровья с правилами охраны жизни.
--	--	--	---

## РАЗДЕЛ 2. СТРУКТУРА И СОДЕРЖАНИЕ ДИСЦИПЛИНЫ

### 2.1 Объем дисциплины, включая контактную работу обучающегося с педагогическими работниками и самостоятельную работу обучающегося

Общая трудоемкость дисциплины, изучаемой в 4 семестре, составляет 3 зачетных единиц. По дисциплине предусмотрен *дифференцированный зачет*.

#### Очная форма обучения

Вид учебной работы	Всего часов	Семестры			
		4			
<b>Контактная работа обучающихся с педагогическими работниками (по видам учебных занятий) (всего):</b>	72	72			
Учебные занятия лекционного типа	8	8			
Практические занятия	16	32			
Лабораторные занятия	0	0			
Контактная работа в ЭИОС	22	32			
<b>Самостоятельная работа обучающихся, всего</b>	72	72			
<b>Контроль промежуточной аттестации (час)</b>	<b>0</b>	<b>0</b>			



<b>ОБЪЕМ ДИСЦИПЛИНЫ В ЧАСАХ</b>	<b>144</b>	<b>144</b>			
---------------------------------	------------	------------	--	--	--

### Заочная форма обучения

Вид учебной работы	Всего часов	Семестры			
		3	4		
<b>Контактная работа обучающихся с педагогическими работниками (по видам учебных занятий) (всего):</b>	32	8	24		
Учебные занятия лекционного типа	6	4	2		
Практические занятия	10	0	10		
Лабораторные занятия	0	0	0		
Контактная работа в ЭИОС	16	4	12		
<b>Самостоятельная работа обучающихся, всего</b>	108	28	80		
<b>Контроль промежуточной аттестации (час)</b>	4	-	4		
<b>ОБЪЕМ ДИСЦИПЛИНЫ В ЧАСАХ</b>	<b>144</b>	<b>36</b>	<b>108</b>		

## 2.2. Учебно-тематический план учебной дисциплины

### Очной формы обучения

Раздел, тема	Виды учебной работы, академических часов						
	Всего	Самостоятельная работа	Контактная работа обучающихся с педагогическими работниками				
			Всего	Лекционные занятия	Семинарские/практические занятия	Лабораторные занятия	Контактная работа в ЭИОС
<b>Модуль ТИМ лыжного спорта (Семестр 4)</b>							
<b>Раздел 1. Теория лыжного спорта</b>	<b>36</b>	<b>20</b>	<b>16</b>	<b>2</b>	<b>6</b>	<b>0</b>	<b>8</b>
Тема 1.1. Общая характеристика олимпийских видов лыжного спорта	12	8	4	2	0	0	2
Тема 1.2. Экипировка лыжника-гонщика, подготовка лыж	12	8	4	0	2	0	2
Тема 1.3. Основы техники передвижения на лыжах	12	4	8	0	4	0	4
<b>Раздел 2. Методика обу-</b>	<b>36</b>	<b>16</b>	<b>20</b>	<b>2</b>	<b>10</b>	<b>0</b>	<b>8</b>

Раздел, тема	Виды учебной работы, академических часов						
	Всего	Самостоятельная работа	Контактная работа обучающихся с педагогическими работниками				
			Всего	Лекционные занятия	Семинарские/практические занятия	Лабораторные занятия	Контактная работа в ЭИОС
<b>чения в лыжном спорте</b>							
Тема 2.1. Методика начального обучения передвижению на лыжах	12	8	4	0	2	0	2
Тема 2.2. Методика обучения лыжным ходам	12	0	12	2	6	0	4
Тема 2.3. Обучение преодолению подъемов, спусков и неровностей	12	8	4	0	2	0	2
<b>Раздел 3. Организация занятий по лыжной подготовке</b>	<b>36</b>	<b>18</b>	<b>18</b>	<b>2</b>	<b>8</b>	<b>0</b>	<b>8</b>
Тема 3.1. Организация и методика урока лыжной подготовки для школьников, студентов, взрослого контингента	18	10	8	0	4	0	4
Тема 3.2. Особенности организации и проведения занятий по лыжной подготовке зимой в бесснежное время	18	8	10	2	4	0	4
<b>Раздел 4. Организация соревнований и мероприятий в лыжном спорте</b>	<b>36</b>	<b>18</b>	<b>18</b>	<b>2</b>	<b>8</b>	<b>0</b>	<b>8</b>
4.1. Организация и прове-	18	10	8	0	4	0	4

Раздел, тема	Виды учебной работы, академических часов						
	Всего	Самостоятельная работа	Контактная работа обучающихся с педагогическими работниками				
			Всего	Лекционные занятия	Семинарские/практические занятия	Лабораторные занятия	Контактная работа в ЭИОС
дение спортивно-оздоровительных соревнований на лыжах							
4.2. Организация и проведение спортивно-оздоровительных мероприятий на лыжах	18	8	10	2	4	0	4
Контроль промежуточной аттестации (час)	0						
Общий объем, часов	108	62	46	8	32	0	32
Форма промежуточной аттестации	Дифференцированный зачет						
Общий объем часов по учебной дисциплине	108	62	46	8	32	0	32

### Заочной формы обучения

Раздел, тема	Виды учебной работы, академических часов						
	Всего	Самостоятельная работа	Контактная работа обучающихся с педагогическими работниками				
			Всего	Лекционные занятия	Семинарские/практические занятия	Лабораторные занятия	Контактная работа в ЭИОС
<b>Семестр 3</b>							
Раздел 1. Теория лыжного спорта	36	28	8	4	0	0	4
Тема 1.1. Общая характеристика олимпийских видов лыжного спорта	12	10	2	2	0	0	0
Тема 1.2. Экипировка лыжника-гонщика, подготовка лыж	12	10	2	0	0	0	2

Раздел, тема	Виды учебной работы, академических часов						
	Всего	Самостоятельная работа	Контактная работа обучающихся с педагогическими работниками				
			Всего	Лекционные занятия	Семинарские/практические занятия	Лабораторные занятия	Контактная работа в ЭИОС
Тема 1.3. Основы техники передвижения на лыжах	12	8	4	2	0	0	2
<b>Общий объем, часов</b>	<b>36</b>	<b>28</b>	<b>8</b>	<b>4</b>	<b>0</b>	<b>0</b>	<b>4</b>
<b>Семестр 4</b>							
<b>Раздел 2. Методика обучения в лыжном спорте</b>	<b>35</b>	<b>27</b>	<b>8</b>	<b>0</b>	<b>4</b>	<b>0</b>	<b>4</b>
Тема 2.1. Методика начального обучения передвижению на лыжах	12	8	4	0	2	0	2
Тема 2.2. Методика обучения лыжным ходам	12	10	2	0	2	0	0
Тема 2.3. Обучение преодолению подъемов, спусков и неровностей	11	9	2	0	0	0	2
<b>Раздел 3. Организация занятий по лыжной подготовке</b>	<b>34</b>	<b>24</b>	<b>10</b>	<b>2</b>	<b>4</b>	<b>0</b>	<b>4</b>
Тема 3.1. Организация и методика урока лыжной подготовки для школьников, студентов, взрослого контингента	17	11	6	2	2	0	2
Тема 3.2. Особенности организации и проведения занятий по лыжной подготовке зимой в бесснежное	17	13	4	0	2	0	2

Раздел, тема	Виды учебной работы, академических часов						
	Всего	Самостоятельная работа	Контактная работа обучающихся с педагогическими работниками				
			Всего	Лекционные занятия	Семинарские/практические занятия	Лабораторные занятия	Контактная работа в ЭИОС
время							
<b>Раздел 4. Организация соревнований и мероприятий в лыжном спорте</b>	<b>35</b>	<b>29</b>	<b>6</b>	<b>0</b>	<b>2</b>	<b>0</b>	<b>4</b>
4.1. Организация и проведение спортивно-оздоровительных соревнований на лыжах	17	13	4	0	2	0	2
4.2. Организация и проведение спортивно-оздоровительных мероприятий на лыжах	18	16	2	0	0	0	2
Контроль промежуточной аттестации (час)	4						
Общий объем, часов	<b>108</b>	<b>80</b>	<b>24</b>	<b>2</b>	<b>10</b>	<b>0</b>	<b>12</b>
Форма промежуточной аттестации	Дифференцированный зачет						
Общий объем часов по учебной дисциплине	<b>144</b>	<b>108</b>	<b>32</b>	<b>6</b>	<b>10</b>	<b>0</b>	<b>16</b>

### РАЗДЕЛ 3. УЧЕБНО-МЕТОДИЧЕСКОЕ ОБЕСПЕЧЕНИЕ САМОСТОЯТЕЛЬНОЙ РАБОТЫ ОБУЧАЮЩИХСЯ ПО УЧЕБНОЙ ДИСЦИПЛИНЕ

#### 3.1. Виды самостоятельной работы обучающихся по дисциплине

##### Очной формы обучения

Раздел, тема	Всего	Виды самостоятельной работы обучающихся
--------------	-------	---

		Академическая активность, час	Форма академической активности	Выполнение практ. заданий, час	Форма практического задания	Рубежный текущий контроль, час	Форма рубежного текущего контроля
<b>Модуль 1. ТиМ лыжного спорта, семестр 4</b>							
<b>Раздел 1. Теория лыжного спорта</b>	20	8	Подготовка к лекционным и практическим занятиям, самостоятельное изучение раздела в ЭИОС	10	Эссе	2	Тест
<b>Раздел 2. Методика обучения в лыжном спорте</b>	16	6	Подготовка к лекционным и практическим занятиям, самостоятельное изучение раздела в ЭИОС	8	Кейс	2	Контрольная работа
<b>Раздел 3. Организация занятий по лыжной подготовке</b>	18	8	Подготовка к лекционным и практическим занятиям, самостоятельное изучение раздела в ЭИОС	8	Кейс	2	Выполнение контрольных нормативов
<b>Раздел 4. Организация соревнований и мероприятий в лыжном спорте</b>	18	8	Подготовка к лекционным и практическим занятиям, самостоятельное изучение раздела в ЭИОС	8	Кейс	2	Контрольная работа
<b>Общий объем по модулю/семестру, часов</b>	<b>72</b>	<b>30</b>		<b>34</b>		<b>8</b>	
<b>Общий объем по дисциплине, часов</b>	<b>72</b>	<b>30</b>		<b>34</b>		<b>8</b>	

*Заочной формы обучения*

Раздел, тема	Всего	Виды самостоятельной работы обучающихся					
		Академическая активность, час	Форма академической активности	Выполнение практ. заданий, час	Форма практического задания	Рубежный текущий контроль, час	Форма рубежного текущего контроля
<b>Семестр 3</b>							

<b>Раздел 1. Теория лыжного спорта</b>	28	12	Подготовка к лекционным и практическим занятиям, самостоятельное изучение раздела в ЭИОС	14	Эссе	2	Тест
<b>Общий объем по семестру, часов</b>	28	12		14		2	
<b>Семестр 4</b>							
<b>Раздел 2. Методика обучения в лыжном спорте</b>	27	13	Подготовка к лекционным и практическим занятиям, самостоятельное изучение раздела в ЭИОС	12	Кейс	2	Контрольная работа
<b>Раздел 3. Организация занятий по лыжной подготовке</b>	24	10	Подготовка к лекционным и практическим занятиям, самостоятельное изучение раздела в ЭИОС	12	Кейс	2	Выполнение контрольных нормативов
<b>Раздел 4. Организация соревнований и мероприятий в лыжном спорте</b>	29	13	Подготовка к лекционным и практическим занятиям, самостоятельное изучение раздела в ЭИОС	14	Кейс	2	Контрольная работа
<b>Общий объем по семестру, часов</b>	<b>80</b>	<b>26</b>		<b>38</b>		<b>6</b>	
<b>Общий объем по дисциплине, часов</b>	<b>108</b>	<b>48</b>		<b>52</b>		<b>8</b>	

### 3.2 Методические указания к самостоятельной работе по дисциплине «Основы лыжной подготовки»

#### Раздел 1. Теория лыжного спорта

*Цель:* формирование знаний о технике лыжного спорта и подготовке лыж.

*Перечень изучаемых элементов содержания.* Лыжные гонки. Прыжки на лыжах с трамплина. Лыжное двоеборье. Горные лыжи. Биатлон. Фристайл. Сноуборд.

Инвентарь лыжника. Обувь и одежда лыжника. Подготовка лыж (лыжные мази, смазка лыж).

Классические и коньковые ходы. Классические: попеременный двухшажный, попеременный четырехшажный, одновременный бесшажный, одновременный одношажный и одновременный двухшажный. Переход с одного лыжного хода на другой. Коньковые:

одновременный полуконьковый, одновременный двухшажный, одновременный одношажный, попеременный двухшажный, без отталкивания руками. Переход с одного лыжного хода на другой.

Техника преодоления подъемов. Подъем «ёлочкой», «полуёлочкой», «лесенкой».

Техника прохождения спусков и неровностей. Стойки спуска: высокая, средняя, низкая. Преодоление неровностей – бугров, впадин, выкатов, встречных склонов.

Техника торможения. Торможение: упором («полуплугом»), «плугом», боковым соскальзыванием, палками, изменением стойки спуска, управляемым падением.

Техника поворотов в движении и на месте. Повороты на месте: переступанием, махом левой (правой) лыжей, прыжком. Повороты в движении переступанием, «плугом», упором, на параллельных лыжах.

### **Вопросы для самоподготовки:**

1. Инвентарь лыжника. Обувь и одежда лыжника.
2. Подготовка лыж (лыжные мази, смазка лыж).
3. Техника преодоления подъемов.
4. Техника прохождения спусков и неровностей.
5. Техника торможения. Торможение: упором («полуплугом»), «плугом», боковым соскальзыванием, палками, изменением стойки спуска, управляемым падением.
6. Техника поворотов в движении и на месте.
7. Повороты на месте: переступанием, махом левой (правой) лыжей, прыжком.
8. Повороты в движении переступанием, «плугом», упором, на параллельных лыжах.

### **ПРАКТИЧЕСКОЕ ЗАДАНИЕ К РАЗДЕЛУ 1**

Форма практического задания: эссе

Перечень тем эссе по дисциплине *«Основы лыжной подготовки»*

1. Влияние занятий лыжами на физическое развитие и здоровье детей дошкольного возраста.
2. Влияние занятий лыжами на физическое развитие и здоровье детей младшего школьного возраста.
3. Влияние занятий лыжами на физическое развитие и здоровье подростков.
4. Влияние занятий лыжами на физическое развитие и здоровье старших школьников.
5. Влияние занятий лыжами на физическое развитие и здоровье студентов.
6. Влияние занятий лыжами на физическое развитие и здоровье лиц среднего возраста.
7. Влияние занятий лыжами на физическое развитие и здоровье лиц пожилого и старшего возраста.
8. Влияние занятий лыжами на физическое развитие и здоровье лиц с нарушением зрения.
9. Влияние занятий лыжами на физическое развитие и здоровье лиц с нарушением слуха.
10. Влияние занятий лыжами на физическое развитие и здоровье лиц с нарушением ОДА.
11. Влияние занятий лыжами на физическое развитие и здоровье лиц с нарушением интеллекта.
12. Характеристика развития основных функциональных систем у спортсменов-лыжников.



13. Биомеханические основы техники лыжных ходов, обоснование положений и движений тела в классических ходах (одновременные ходы).
14. Биомеханические основы техники лыжных ходов, обоснование положений и движений тела в классических ходах (попеременный двухшажный и попеременный четырехшажный ходы).
15. Биомеханические основы техники лыжных ходов, обоснование положений и движений тела в коньковых ходах (одновременный одношажный и полуконьковый)
16. Биомеханические основы техники лыжных ходов, обоснование положений и движений тела в коньковых ходах (попеременный двухшажный и одновременный двухшажный).
17. Биомеханические основы техники лыжных ходов, обоснование положений и движений тела в коньковых ходах (ход без отталкивания палками)
18. Биомеханические основы техники спусков и подъемов в лыжных гонках, обоснование положений и движений тела (стойки спусков).
19. Биомеханические основы техники спусков и подъемов в лыжных гонках, обоснование положений и движений тела (подъемы лыжными ходами).
20. Биомеханические основы техники спусков и подъемов в лыжных гонках, обоснование положений и движений тела (подъемы «елочкой» и «лесенкой»).
21. Биомеханические основы техники поворотов в лыжных гонках, обоснование положений и движений тела.
22. Биомеханические основы техники торможений в лыжных гонках, обоснование положений и движений тела.
23. Биомеханические основы техники преодоления неровностей в лыжных гонках, обоснование положений и движений тела.

### **РУБЕЖНЫЙ КОНТРОЛЬ К РАЗДЕЛУ 1:**

Форма рубежного контроля – Тест.

## **Раздел 2. Методика обучения в лыжном спорте**

*Цель:* формирование знаний о методике обучения в лыжном спорте.

*Перечень изучаемых элементов содержания.* Подготовительные, подводящие, имитационные упражнения. Обучение передвижению ступающим шагом, скользящему шагу. Игры и эстафеты.

Обучение классическим ходам. Обучение попеременному двухшажному ходу, предупреждение и исправление ошибок. Обучение одновременному бесшажному ходу. Обучение одновременному одношажному и одновременному двухшажному ходам, предупреждение и исправление ошибок. Обучение попеременному четырехшажному ходу. Обучение переходу с одного хода на другой. Обучение коньковым ходам: полуконьковому, одновременному двухшажному, коньковому без отталкивания руками, попеременному и одновременному одношажному. Предупреждение и исправление ошибок. Обучение переходу с одного хода на другой.

Обучение подъемам «елочкой», «полуелочкой», «лесенкой», лыжными ходами.

Обучение спускам. Освоение стоек спусков: высокой, средней, низкой. Обучение преодолению препятствий.

### **Вопросы для самоподготовки:**

1. Подготовительные, подводящие, имитационные упражнения, их значение и методика использования при начальном обучении передвижению на лыжах.
2. Обучение передвижению ступающим шагом.
3. Обучение скользящему шагу.
4. Практика: обучение передвижению ступающим шагом; обучение скользящему шагу.
5. Обучение классическим ходам. Предупреждение и исправление ошибок.
6. Обучение коньковым ходам. Предупреждение и исправление ошибок.
7. Практика: обучение попеременному двухшажному ходу, обучение одновременному бесшажному ходу, обучение одновременному одношажному и одновременному двухшажному ходам, предупреждение и исправление ошибок; обучение попеременному четырехшажному ходу; обучение переходу с одного хода на другой.
8. Практика: обучение коньковым ходам: полуконьковому, одновременному двухшажному, коньковому без отталкивания руками, попеременному и одновременному одношажному; обучение переходу с одного хода на другой.
9. Методика обучения подъемам «ёлочкой», «полуёлочкой», «лесенкой», лыжными ходами.
10. Методика обучения спускам.
11. Методика обучения способам торможений и поворотам в движении.
12. Практика: обучение подъемам «ёлочкой», «полуёлочкой», «лесенкой», лыжными ходами. Обучение торможениям: «плугом», «полуплугом», боковым соскальзыванием, торможение палками, падением.
13. Практика: освоение стоек спусков: высокой, средней, низкой. Обучение поворотам в движении: переступанием, упором, «плугом», на параллельных лыжах.

## **ПРАКТИЧЕСКОЕ ЗАДАНИЕ К РАЗДЕЛУ 2**

В соответствии с теоретическим материалам разработать конспект обучения в лыжном спорте. В комплексе не менее 8 и не более 12 упражнений.

### **Схема составления кейс-задания**

Содержание	Дозировка	Графическое изображение	Методические указания

--	--	--	--

Перечень кейс-заданий по дисциплине «*Основы лыжной подготовки*» раздел 2:

#### 1. Вариант

1. Составить конспект обучения классическим лыжным ходам: попеременному двухшажному ходу.
2. Составить конспект обучения способам поворотов на лыжах: «полуплугом» и плугом.

#### 2. Вариант

1. Составить конспект обучения классическим лыжным ходам: попеременному четырехшажному ходу.
2. Составить конспект обучения способам поворотов на лыжах: переступанием.

#### 3. Вариант

1. Составить конспект обучения классическим лыжным ходам: одновременному бесшажному ходу.
2. Составить конспект развития физических качеств с использованием круговой тренировки для развития скоростно-силовых качеств.

#### 4. Вариант

1. Составить конспект обучения классическим лыжным ходам: одновременному одношажному ходу.
2. Составить конспект развития физических качеств с использованием упражнений на координацию.

#### 5. Вариант

1. Составить конспект обучения классическим лыжным ходам: одновременному двухшажному ходу.
2. Составить конспект развития физических качеств с использованием круговой тренировки на местности.

#### 6. Вариант

1. Составить конспект обучения коньковым лыжным ходам: полуконьковому ходу
2. Составить конспект обучения способам торможений на лыжах: «полуплугом», управляемым падением.

#### 7. Вариант

1. Составить конспект обучения коньковым лыжным ходам: одновременному двухшажному ходу.
2. Составить конспект обучения способам торможений на лыжах: «плугом», управляемым падением.

#### 8. Вариант

1. Составить конспект обучения коньковым лыжным ходам: попеременному двухшажному ходу.
2. Составить конспект обучения преодолению неровностей: выкатов, бугров, впадин.

#### 9. Вариант

1. Составить конспект обучения коньковым лыжным ходам: одновременному одношажному ходу.
2. Составить конспект развития физических качеств с использованием тренажеров.

#### 10. Вариант

1. Составить конспект обучения коньковым лыжным ходам: ходу без палок.
2. Составить конспект занятия по лыжам для обучения лиц пожилого возраста.

#### 11. Вариант

1. Составить конспект обучения упражнениям по «освоению со снежной средой».
2. Составить конспект обучения подъемам на лыжах: «полуёлочкой», лыжными ходами.

#### 12. Вариант

1. Составить конспект развития физических качеств с использованием круговой тренировки для развития выносливости
2. Составить конспект обучения подъемам на лыжах: «ёлочкой», лыжными ходами.

#### 13. Вариант

1. Составить конспект обучения переходу с хода на ход в классических ходах.
2. Составить конспект обучения преодолению неровностей: выкатов, бугров, встречных склонов.

#### 14. Вариант

1. Составить конспект обучения переходу с хода на ход в коньковых ходах.
2. Составить конспект обучения поворотам на месте.

#### 15. Вариант

1. Составить конспект занятия по лыжам в бесснежный период с использованием лыжероллеров.

2. Составить конспект игровых заданий для закрепления стоек спуска и преодоления неровностей.

#### 16. Вариант

1. Составить конспект обучения ступающему и скользящему шагу на лыжах.
2. Составить конспект занятия по лыжам в условиях спортивного зала

#### 17. Вариант

1. Составить конспект обучения попеременному двухшажному классическому ходу.
2. Составить конспект занятия по лыжам для дошкольников в игровой форме

#### 18. Вариант

1. Составить конспект обучения подъемам на лыжах: «лесенкой», лыжными ходами.
2. Составить конспект развития физических качеств с использованием резиновых амортизаторов в зале или на площадке

#### 19. Вариант

1. Составить конспект обучения способам поворотов на лыжах: на параллельных лыжах.
2. Составить конспект круговой тренировки для лыжников направленной на развитие силовой выносливости

#### 20. Вариант

1. Составить конспект обучения строевым приемам с лыжами
2. Составить конспект обучения способам торможений на лыжах: палками, управляемым падением.

#### 21. Вариант

1. Составить конспект разминки с лыжными палками
2. Составить конспект обучения спускам на лыжах: в высокой, средней, низкой стойках спусков

#### 22. Вариант

1. Составить конспект занятия по лыжам в бесснежный период с имитацией на местности.
2. Составить конспект обучения способам торможений на лыжах: скользящим упором, управляемым падением

#### 23. Вариант

1. Составить конспект обучения коньковым лыжным ходам: одновременному одношажному ходу.

2. Составить конспект обучения преодолению препятствий в условиях лыжного похода.

## **РУБЕЖНЫЙ КОНТРОЛЬ К РАЗДЕЛУ 2:**

Форма рубежного контроля – Контрольная работа. Провести обучение на подгруппе студентов по разработанному конспекту. Провести самоанализ проведения занятия и анализ проведения студентов подгруппы.

### **Раздел 3. Организация занятий по лыжной подготовке**

**Цель:** формирование знаний и умений по организации и проведению занятий по лыжной подготовке.

*Перечень изучаемых элементов содержания.* Этапы обучения. Методы и принципы обучения. Словесные, наглядные и практические методы. Подготовка мест занятий и организация обучения. Учебные площадки, учебные склоны, учебные и тренировочные лыжни. Уроки лыжной подготовки их организация и содержание, конспект урока. Причины возникновения и меры предупреждения травматизма.

#### **Вопросы для самоподготовки:**

1. Этапы обучения. Методы и принципы обучения. Словесные, наглядные и практические методы.
2. Подготовка мест занятий и организация обучения.
3. Уроки лыжной подготовки их организация и содержание, конспект урока.

### **ПРАКТИЧЕСКОЕ ЗАДАНИЕ К РАЗДЕЛУ 3**

Перечень кейс-заданий по дисциплине «*Основы лыжной подготовки*»:

1. Написать сценарий лыжного праздника для дошкольников.
2. Написать сценарий лыжного праздника для младших школьников.
3. Написать сценарий лыжного праздника для школьников «Масленица».
4. Написать сценарий лыжных соревнований по сдаче норм ГТО для школьников.
5. Написать сценарий лыжных соревнований по сдаче норм ГТО для населения.
6. Написать сценарий лыжного праздника для населения.
7. Написать сценарий лыжных соревнований «Лыжня России».
8. Составить программу самостоятельных занятий по лыжам для студентки, ранее не занимавшейся лыжами на 12 недель.
9. Составить программу самостоятельных занятий по лыжам для подростка, ранее не занимавшегося лыжами на 12 недель.
10. Составить программу самостоятельных занятий по лыжам для мужчины 40 лет, ранее занимавшегося бегом, но не занимавшегося лыжами на 12 недель.
11. Составить программу самостоятельных занятий по лыжам для женщины 40 лет ранее занимавшейся лыжами (20 лет назад), имеющей лишний вес на 12 недель.
12. Составить программу самостоятельных занятий по лыжам для пожилого мужчины 65 лет ранее не занимавшегося лыжами, нарушения в работе сердечно-сосудистой системы на 12 недель.

13. Составить программу самостоятельных занятий по лыжам для семьи муж и жена 35 лет на 12 недель.
14. Составить программу самостоятельных занятий по лыжам для семьи с ребенком 5-7 лет на 12 недель.
15. Составить программу самостоятельных занятий по лыжам для женщины 70 лет ранее занимавшейся лыжами на 12 недель.

### **РУБЕЖНЫЙ КОНТРОЛЬ К РАЗДЕЛУ 3:**

Форма рубежного контроля – Выполнение контрольных нормативов по технике лыжных ходов.

## **Раздел 4. Организация соревнований и мероприятий в лыжном спорте**

**Цель:** формирование знаний и умений по организации и проведению соревнований по лыжам и мероприятий по лыжной подготовке

Подготовка лыжных трасс. Классификация соревнований. Календарный план и положение о соревнованиях. Общие требования к судейству соревнований. Жеребьевка участников и виды стартов. Определение результатов в различных спортивно-оздоровительных состязаниях на лыжах.

1. Классификация соревнований. Календарный план и положение о соревнованиях.
2. Общие требования к судейству соревнований.
3. Определение результатов в различных спортивно-оздоровительных состязаниях на лыжах.

### **ПРАКТИЧЕСКОЕ ЗАДАНИЕ К РАЗДЕЛУ 4**

Перечень кейс-заданий по дисциплине «*Основы лыжной подготовки*»:

Вариант 1.

1. Составьте календарный план соревнований по лыжам для спортивного клуба Вуза.  
Условия: первенство Вузов - 27 декабря. Лыжня России – 11 февраля. Закрытие зимнего сезона – 18 марта.
  2. Определите время старта участника если его номер 25. Старт одиночный через 15 сек.
  3. Составьте финишный протокол  
Условия стартовало 10 участниц
21. П-ва - 12.00.30
  - 22.А-ко 12.01.00
  - 23.Б-ва 12.01.30
  - 24.К-на 12.02.00
  - 25.Л-ко 12.02.30
  - 26.С-на 12.03.00
  - 27.Т-ч 12.03.30
  - 28.У-на 12.04.00

29.Ф-к 12.04.30

30.Я-ко 12.05.00

Финиш участниц: 30 – 12.31.10; 21 – 12.31.15; 25 – 12.32.24; 26 – 12.33.24; 22 – 12.33.24; 23 – 12.33.30; 24 – 12.34.00; 29 – 12.34.10; 27 – 12.34.18; 28 – 12.34.18

Вариант 2.

1. Составьте положение о соревнованиях «Лыжня России».

2. Определите номер участника если его время старта 12.15.30. Старт парный через 30 сек.

3. Составьте финишный протокол

Условия стартовало 10 участниц

11.П-ва - 12.01

12.А-ко 12.02

13.Б-ва 12.03

14.К-на 12.04

15.Л-ко 12.05

16.С-на 12.06

17.Т-ч 12.07

18.У-на 12.08

19.Ф-к 12.09

20.Я-ко 12.10

Финиш участниц: 11 – 12.31.10; 14 – 12.31.15; 15 – 12.32.24; 16 – 12.33.24; 20 – 12.33.24; 13 – 12.33.30; 19 – 12.34.00; 12 – 12.34.10; 18 – 12.34.18; 17 – 12.34.18.

Вариант 3.

1. Составьте положение о соревнованиях «Первенство Вуза по лыжным гонкам».

2. Определите номер участника если его время старта 13.02.00. Старт парный через 60 сек.

3. Составьте финишный протокол

Условия стартовало 10 участниц

1. П-ва -12.01

2. А-ко 12.02

3. Б-ва 12.03

4. К-на 12.04

5. Л-ко 12.05

6. С-на 12.06

7. Т-ч 12.07

8. У-на 12.08

9. Ф-к 12.09

10. Я-ко 12.10

Финиш участниц: 10 – 12.31.10; 1 – 12.31.15; 5 – 12.32.24; 6 – 12.33.24; 2 – 12.33.24; 3 – 12.33.30; 4 – 12.34.00; 7 – 12.34.10; 9 – 12.34.18; 8 – 12.34.18.

EndText

Вариант 4

1. Составьте приходную часть сметы на проведение соревнований по лыжным гонкам «Лыжня России» в масштабе города с населением 100 тыс. чел.

Смета на проведение соревнований по лыжным гонкам «Лыжня России»

№	Наименование	Цена	Количество	Сумма
---	--------------	------	------------	-------

2. Определите время старта участника если его номер 41. Старт парный через 30 сек.

3. Составьте финишный протокол

Условия стартовало 10 участниц

21.П-ва - 12.00.30

22.А-ко 12.01.00

23.Б-ва 12.01.30

24.К-на 12.02.00



- 25.Л-ко 12.02.30
- 26.С-на 12.03.00
- 27.Т-ч 12.03.30
- 28.У-на 12.04.00
- 29.Ф-к 12.04.30
- 30.Я-ко 12.05.00

Финиш участниц: 30 – 12.31.10; 21 – 12.31.15; 25 – 12.32.24; 26 – 12.33.24; 22 – 12.33.24; 23 – 12.33.30; 24 – 12.34.00; 29 – 12.34.10; 27 – 12.34.18; 28 – 12.34.18

#### Вариант 5

1. Составьте приходную часть сметы на проведение соревнований по лыжным гонкам «Первенство РГСУ».

Смета на проведение соревнований по лыжным гонкам «Первенство РГСУ»

№	Наименование	Цена	Количество	Сумма
---	--------------	------	------------	-------

2. Определите номер участника если его время старта 13.05.30. Старт одиночный через 30 сек.

3. Составьте финишный протокол

Условия стартовало 10 участниц

- 11.П-ва - 12.01
- 12.А-ко 12.02
- 13.Б-ва 12.03
- 14.К-на 12.04
- 15.Л-ко 12.05
- 16.С-на 12.06
- 17.Т-ч 12.07
- 18.У-на 12.08
- 19.Ф-к 12.09
- 20.Я-ко 12.10

Финиш участниц: 11 – 12.31.10; 14 – 12.31.15; 15 – 12.32.24; 16 – 12.33.24; 20 – 12.33.24; 13 – 12.33.30; 19 – 12.34.00; 12 – 12.34.10; 18 – 12.34.18; 17 – 12.34.18.

#### Вариант 6

1. Составьте положение о соревнованиях «Первенство Сбербанка по лыжным гонкам».

2. Определите время старта участника если его номер 25. Старт одиночный через 15 сек.

3. Составьте финишный протокол

Условия стартовало 10 участниц

- 1. П-ва -12.01
- 2. А-ко 12.02
- 3. Б-ва 12.03
- 4. К-на 12.04
- 5. Л-ко 12.05
- 6. С-на 12.06
- 7. Т-ч 12.07
- 8. У-на 12.08
- 9. Ф-к 12.09
- 10. Я-ко 12.10

Финиш участниц: 10 – 12.31.10; 1 – 12.31.15; 5 – 12.32.24; 6 – 12.33.24; 2 – 12.33.24; 3 – 12.33.30; 4 – 12.34.00; 7 – 12.34.10; 9 – 12.34.18; 8 – 12.34.18.

#### Вариант 7

1. Составьте приходную часть сметы на проведение соревнований по лыжным гонкам «Лыжня России» в масштабе города с населением 500 тыс. чел.

Смета на проведение соревнований по лыжным гонкам «Лыжня России»

№	Наименование	Цена	Количество	Сумма
---	--------------	------	------------	-------

2. Определите время старта участника если его номер 17. Старт одиночный через 30 сек.

3. Составьте финишный протокол

Условия стартовало 10 участниц

21.П-ва - 12.00.30

22.А-ко 12.01.00

23.Б-ва 12.01.30

24.К-на 12.02.00

25.Л-ко 12.02.30

26.С-на 12.03.00

27.Т-ч 12.03.30

28.У-на 12.04.00

29.Ф-к 12.04.30

30.Я-ко 12.05.00

Финиш участниц: 30 – 12.31.10; 21 – 12.31.15; 25 – 12.32.24; 26 – 12.33.24; 22 – 12.33.24; 23 – 12.33.30; 24 – 12.34.00; 29 – 12.34.10; 27 – 12.34.18; 28 – 12.34.18

#### Вариант 8

1. Составьте положение о соревнованиях «Московская Лыжня».

2. Определите время старта участника если его номер 71. Старт парный через 15 сек.

3. Составьте финишный протокол

Условия стартовало 10 участниц

11.П-ва - 12.01

12.А-ко 12.02

13.Б-ва 12.03

14.К-на 12.04

15.Л-ко 12.05

16.С-на 12.06

17.Т-ч 12.07

18.У-на 12.08

19.Ф-к 12.09

20.Я-ко 12.10

Финиш участниц: 11 – 12.31.10; 14 – 12.31.15; 15 – 12.32.24; 16 – 12.33.24; 20 – 12.33.24; 13 – 12.33.30; 19 – 12.34.00; 12 – 12.34.10; 18 – 12.34.18; 17 – 12.34.18.

#### Вариант 9

1. Составьте положение о соревнованиях «Первенство округа по лыжным гонкам».

2. Определите время старта участника если его номер 32. Старт одиночный через 30 сек.

3. Составьте финишный протокол

Условия стартовало 10 участниц

1. П-ва -12.01

2. А-ко 12.02

3. Б-ва 12.03

4. К-на 12.04

5. Л-ко 12.05

6. С-на 12.06

7. Т-ч 12.07

8. У-на 12.08

9. Ф-к 12.09

10. Я-ко 12.10

Финиш участниц: 10 – 12.31.10; 1 – 12.31.15; 5 – 12.32.24; 6 – 12.33.24; 2 – 12.33.24; 3 – 12.33.30; 4 – 12.34.00; 7 – 12.34.10; 9 – 12.34.18; 8 – 12.34.18.

#### Вариант 10

1. Составьте приходную часть сметы на проведение соревнований по лыжным гонкам «Лыжня России» в масштабе города с населением 10000 тыс. чел.

Смета на проведение соревнований по лыжным гонкам «Лыжня России»

№	Наименование	Цена	Количество	Сумма
---	--------------	------	------------	-------

2. Определите номер участника если его время старта 13.05.30. Старт одиночный через 30 сек.

3. Составьте финишный протокол

Условия стартовало 10 участниц

21.П-ва - 12.00.30

22.А-ко 12.01.00

23.Б-ва 12.01.30

24.К-на 12.02.00

25.Л-ко 12.02.30

26.С-на 12.03.00

27.Т-ч 12.03.30

28.У-на 12.04.00

29.Ф-к 12.04.30

30.Я-ко 12.05.00

Финиш участниц: 30 – 12.31.10; 21 – 12.31.15; 25 – 12.32.24; 26 – 12.33.24; 22 – 12.33.24; 23 – 12.33.30; 24 – 12.34.00; 29 – 12.34.10; 27 – 12.34.18; 28 – 12.34.18

Вариант 11

1. Составьте календарный план соревнований по лыжам для спортивного клуба Вуза.

Условия: первенство Вузов - 27 декабря. Лыжня России – 11 февраля. Закрытие зимнего сезона – 18 марта.

2. Определите номер участника если его время старта 12.20.15. Старт одиночный через 15 сек.

3. Составьте финишный протокол

Условия стартовало 10 участниц

11.П-ва - 12.01

12.А-ко 12.02

13.Б-ва 12.03

14.К-на 12.04

15.Л-ко 12.05

16.С-на 12.06

17.Т-ч 12.07

18.У-на 12.08

19.Ф-к 12.09

20.Я-ко 12.10

Финиш участниц: 11 – 12.31.10; 14 – 12.31.15; 15 – 12.32.24; 16 – 12.33.24; 20 – 12.33.24; 13 – 12.33.30; 19 – 12.34.00; 12 – 12.34.10; 18 – 12.34.18; 17 – 12.34.18.

Вариант 12

1. Составьте положение о соревнованиях «Первенство округа среди школ».

2. Определите время старта участника если его номер 41. Старт парный через 30 сек.

3. Составьте финишный протокол

Условия стартовало 10 участниц

1. П-ва -12.01

2. А-ко 12.02

3. Б-ва 12.03

4. К-на 12.04

5. Л-ко 12.05

6. С-на 12.06

7. Т-ч 12.07

8. У-на 12.08

9. Ф-к 12.09

10. Я-ко 12.10  
Финиш участниц: 10 – 12.31.10; 1 – 12.31.15; 5 – 12.32.24; 6 – 12.33.24; 2 – 12.33.24; 3 – 12.33.30; 4 – 12.34.00; 7 – 12.34.10; 9 – 12.34.18; 8 – 12.34.18.

#### Вариант 13

1. Составьте положение о соревнованиях «Первенство Вузов СВАО по лыжным гонкам».

2. Определите номер участника если его время старта 13.02.00. Старт парный через 60 сек.

3. Составьте финишный протокол

Условия стартовало 10 участниц

21.П-ва - 12.00.30

22.А-ко 12.01.00

23.Б-ва 12.01.30

24.К-на 12.02.00

25.Л-ко 12.02.30

26.С-на 12.03.00

27.Т-ч 12.03.30

28.У-на 12.04.00

29.Ф-к 12.04.30

30.Я-ко 12.05.00

Финиш участниц: 30 – 12.31.10; 21 – 12.31.15; 25 – 12.32.24; 26 – 12.33.24; 22 – 12.33.24; 23 – 12.33.30; 24 – 12.34.00; 29 – 12.34.10; 27 – 12.34.18; 28 – 12.34.18

EndText

#### Вариант 14

1. Составьте календарный план соревнований по лыжам для спортивного клуба Вуза.

Условия: первенство Вузов - 27 декабря. Лыжня России – 11 февраля. Закрытие зимнего сезона – 18 марта.

2. Определите номер участника если его время старта 12.15.30. Старт парный через 30 сек.

3. Составьте финишный протокол

Условия стартовало 10 участниц

11.П-ва - 12.01

12.А-ко 12.02

13.Б-ва 12.03

14.К-на 12.04

15.Л-ко 12.05

16.С-на 12.06

17.Т-ч 12.07

18.У-на 12.08

19.Ф-к 12.09

20.Я-ко 12.10

Финиш участниц: 11 – 12.31.10; 14 – 12.31.15; 15 – 12.32.24; 16 – 12.33.24; 20 – 12.33.24; 13 – 12.33.30; 19 – 12.34.00; 12 – 12.34.10; 18 – 12.34.18; 17 – 12.34.18.

#### Вариант 15

1. Составьте приходную часть сметы на проведение соревнований по лыжным гонкам «Лыжня России» в масштабе города с населением 300 тыс. чел.

Смета на проведение соревнований по лыжным гонкам «Лыжня России»

№	Наименование	Цена	Количество	Сумма
---	--------------	------	------------	-------

2. Определите номер участника если его время старта 12.35.00. Старт парный через 30 сек.

3. Составьте финишный протокол

Условия стартовало 10 участниц

1. П-ва -12.01

2. А-ко 12.02
3. Б-ва 12.03
4. К-на 12.04
5. Л-ко 12.05
6. С-на 12.06
7. Т-ч 12.07
8. У-на 12.08
9. Ф-к 12.09
10. Я-ко 12.10

Финиш участниц: 10 – 12.31.10; 1 – 12.31.15; 5 – 12.32.24; 6 – 12.33.24; 2 – 12.33.24; 3 – 12.33.30; 4 – 12.34.00; 7 – 12.34.10; 9 – 12.34.18; 8 – 12.34.18.

#### **РУБЕЖНЫЙ КОНТРОЛЬ К РАЗДЕЛУ 4:**

Форма рубежного контроля – Разработать и провести соревнование или мероприятие по лыжной подготовке на подгруппе студентов.

*Оформление работ, выполняемых в рамках самостоятельной работы осуществляется в соответствии с Методическими указаниями по оформлению письменных работ, обучающихся в рамках самостоятельной работы, утвержденными Учебно-методическим советом РГСУ, Протокол № 2 от 25 июня 2015 года.*

*Конкретные практические задания и задания для рубежного контроля определяются в учебно-методических материалах по работе обучающихся в электронной информационно-образовательной среде РГСУ с применением технологий электронного обучения по данной дисциплине, утверждаемых ежегодно факультетом.*

### **РАЗДЕЛ 4. ФОНД ОЦЕНОЧНЫХ СРЕДСТВ ДЛЯ ПРОВЕДЕНИЯ ПРОМЕЖУТОЧНОЙ АТТЕСТАЦИИ ОБУЧАЮЩИХСЯ ПО ДИСЦИПЛИНЕ**

#### **4.1. Форма промежуточной аттестации обучающегося по дисциплине**

Контрольным мероприятием промежуточной аттестации обучающихся по дисциплине является **дифференцированный зачет в 4 семестре**, который проводится в **устной** форме.

#### **4.2. Перечень компетенций с указанием этапов их формирования в процессе освоения образовательной программы**

<b>Код компетенции</b>	<b>Содержание компетенции (части компетенции)</b>	<b>Результаты обучения</b>	<b>Этапы формирования компетенций в процессе освоения образовательной программы</b>
ОПК-1	Способен проводить занятия и физкультурно-спортивные мероприятия с использованием средств, методов и приемов базовых видов физкультурно- спортивной деятельности по двигательному и когнитивному обучению и физической подготовке лиц с отклонениями в состоя-	ОПК-1.1. Знает: - историю и современное состояние гимнастики, легкой атлетики, плавания, подвижных и спортивных игр, лыжного спорта, их место и значение в физической культуре, науке и образовании; - значение и виды гимнастики, легкой атлетики, спортивных и подвижных игр, плавания, лыжного спорта как базовых	Этап формирования знаний

	нии здоровья	<p>видов спорта; - воспитательные возможности занятий гимнастикой, легкой атлетикой, плаванием, подвижными и спортивными играми, лыжным спортом; - терминологию гимнастики, легкой атлетики, плавания, подвижных и спортивных игр, лыжного спорта; - средства гимнастики и возможности их применения в физкультурно- спортивной и социальной деятельности; - основы обучения гимнастическим упражнениям; - способы (варианты) рационального размещения занимающихся для выполнения гимнастических упражнений; - основы техники ходьбы, бега, прыжков и метаний, технику видов легкой атлетики (бега на короткие, средние и длинные дистанции, прыжка в длину с разбега, прыжка в высоту с разбега, толкания ядра, метания малого мяча (гранаты)); - методики обучения технике легкоатлетических упражнений; - методики развития физических качеств средствами легкой атлетики; - методики контроля и оценки технической и физической подготовленности занимающихся на занятиях легкой атлетикой; - правила и организацию соревнований в легкой атлетике; - методики проведения физкультурно- спортивного праздника, соревнования, дня здоровья и других мероприятий оздоровительного характера средствами легкой атлетики; - основы техники способов передвижения на лыжах; - методики обучения способам передвижения на лыжах; - методики развития физических качеств средствами лыжной подготовки; - методики контроля и оценки технической и физической подготовленности обучающихся на занятиях лыжной подготовкой; - методики проведения физкультурно-спортивного праздника, соревнования, дня</p>	
--	--------------	---	--

		<p>здоровья и других мероприятий оздоровительного характера средствами лыжного спорта; - основы техники способов плавания и прикладного плавания; - методики обучения способам плавания; - методики развития физических качеств средствами плавания; - методики контроля и оценки технической и физической подготовленности обучающихся на занятиях плаванием; - методики проведения физкультурно- спортивного праздника, соревнования, дня здоровья и других мероприятий оздоровительного характера средствами плавания; - средства спортивных и подвижных игр и возможностей их применения в физкультурно-спортивной и социальной деятельности; - основы обучения спортивным и подвижным играм; - терминологию спортивных и подвижных игр; - способы (варианты) рационального размещения занимающихся для выполнения спортивных и подвижных игр; - методики проведения физкультурно-спортивного праздника, соревнования, дня здоровья и других мероприятий оздоровительного характера средствами спортивных и подвижных игр; - организацию физкультурно-оздоровительной и спортивно-массовой работы в образовательных организациях; - организацию досуговой деятельности учащихся в образовательных организациях; - способы повышения эффективности педагогического процесса на уроках физической культуры; - способы реализации здоровьесформирующих возможностей средств и условий использования базовых видов физкультурно-спортивной деятельности; - психолого-педагогические приемы активации познавательной активности занимающихся.</p>	
		ОПК-1.2. Умеет: - применять методы организации учебной	Этап формирования умений

		<p>деятельности на занятиях по гимнастике, легкой атлетике, плаванию, подвижным и спортивным играм, лыжному спорту с учетом материально-технических возможностей учебного заведения (организации), возрастных особенностей занимающихся, в том числе, с инвалидностью и ограниченными возможностями здоровья; - использовать методы, средства и методические приемы при проведении занятий по гимнастике, легкой атлетике, плаванию, подвижным и спортивным играм, лыжному спорту в зависимости от поставленных задач; - использовать в своей деятельности терминологию гимнастики, легкой атлетики, плавания, подвижных и спортивных игр, лыжного спорта; - распределять на протяжении занятия средства гимнастики, легкой атлетики, плавания, подвижных и спортивных игр, лыжного спорта с учетом их влияния на организм занимающихся, в том числе, с инвалидностью и ограниченными возможностями здоровья; - показывать наглядно и правильно выполнение упражнений в гимнастике, легкой атлетике, плавании, подвижных и спортивных играх, лыжном спорте; - использовать средства гимнастики, легкой атлетики, спортивных и подвижных игр для проведения подготовительной части занятий, формирования жизненно-необходимых навыков и развития физических качеств, в том числе, для ИВАС; - использовать стандартное и дополнительное оборудование, пользоваться спортивным инвентарем, и контрольно-измерительными приборами на занятиях физической культурой, адаптивной физической культурой с использованием средств гимнастики, легкой атлетики, плавания, подвижных и спортивных игр, лыжного спор-</p>	
--	--	--	--



		<p>та; - организовывать (строить, перестраивать, размыкать, размещать, перемещать и т.п.) группу занимающихся в зависимости от поставленных задач для безопасного выполнения любых гимнастических упражнений; - организовывать группу занимающихся, в том числе, с инвалидностью и ограниченными возможностями здоровья в зависимости от поставленных задач для безопасного выполнения упражнений легкой атлетики, спортивных и подвижных игр, плавания, лыжной подготовки; - контролировать и оценивать работу обучающихся на занятиях и самостоятельную работу, успехи и затруднения в освоении средств гимнастики, легкой атлетики, спортивных и подвижных игр, плавания, лыжной подготовки; - оценивать качество выполнения упражнений в гимнастике, легкой атлетике, плавании, подвижных и спортивных играх, лыжном спорте и определять ошибки в технике; - определять причины возникновения у занимающихся ошибок в технике движений в гимнастике, легкой атлетике, плавании, подвижных и спортивных играх, лыжном спорте, подбирать приемы и средства для их устранения; - использовать систему нормативов и методик контроля физической подготовленности занимающихся, в том числе с инвалидностью и ограниченными возможностями здоровья на занятиях по гимнастике, легкой атлетике, плаванию, подвижным и спортивным играм, лыжному спорту; - использовать существующие методики проведения соревнований по гимнастике, легкой атлетике, спортивным и подвижным играм, лыжным гонкам и лыжной подготовке, проведения физкультурно- спортивного праздника, дня здоровья и мероприятий</p>	
--	--	--	--

		<p>оздоровительного характера по гимнастике, легкой атлетике, спортивным и подвижным играм, лыжным гонкам и лыжной подготовке; - проектировать, анализировать и презентовать собственную методическую и практическую деятельность при реализации базовых видов физкультурно-спортивной деятельности; - осуществлять подготовку обучающихся, в том числе, с инвалидностью и ограниченными возможностями здоровья к участию в соревнованиях и физкультурно- массовых мероприятиях; - анализировать и корректировать уровень сформированности физической культуры обучающихся; - анализировать эффективность проведения занятий по базовым видам спорта по количественным и качественным критериям; - формировать основы физкультурных знаний; - нормировать и регулировать нагрузки на занятиях с учетом индивидуальных особенностей обучающихся; - применять методы диагностики и оценки показателей уровня и динамики развития и физической подготовленности обучающихся, в том числе, с инвалидностью и ограниченными возможностями здоровья; -оценивать результаты учебной деятельности обучающихся на основе объективных методов контроля.</p>	
		<p>ОПК-1.3. Имеет опыт: - проведения комплексов упражнений с учетом двигательных режимов, функционального состояния и возраста контингента занимающихся; - владения техникой общеподготовительных, специально- подготовительных и соревновательных гимнастических элементов, гимнастическим стилем исполнения гимнастических упражнений; - владения техникой видов легкой атлетики на уровне выполнения контрольных нормативов; -</p>	<p>Этап формирования навыков и получения опыта</p>

		<p>владения техникой способов плавания и прикладного плавания на уровне выполнения контрольных нормативов; - владения техникой способов передвижения на лыжах на уровне выполнения контрольных нормативов; - владения техникой двигательных действий спортивных игр и содержания действия подвижной игры; - проведения фрагмента урока физической культуры с использованием средств гимнастики; - проведения фрагмента занятия по легкой атлетике по обучению технике выполнения упражнений, развитию физических качеств и воспитанию личности учащегося; - составления упражнений по обучению техническим приемам спортивных игр и подбору подвижной игры с учетом возраста и контингента занимающихся; - проведения фрагмента урока физической культуры с использованием средств подвижных и спортивных игр; - участия в судействе соревнования по легкой атлетике, плаванию, лыжной подготовке; - проведения фрагмента физкультурно-спортивного мероприятия (соревнования) с использованием средств гимнастики, подвижных и спортивных игр с учетом возрастных особенностей контингента занимающихся; - проведения занятий по учебному предмету «Физическая культура»; проведения внеурочных занятий (кружков физической культуры, групп ОФП, спортивных секций); - проведения мероприятий активного отдыха обучающихся в режиме учебного и вне учебного времени образовательной организации.</p>	
ОПК-13	Способен планировать содержание занятий с учетом положений теории физической культуры, физиологической характеристики нагруз-	ОПК-13.1. Знает: - морфологические особенности занимающихся физической культурой различного пола и возраста, критерии оценки физического развития, определяющие под-	Этап формирования знаний

	<p>ки, анатомо-морфологических и психологических особенностей занимающихся различного пола и возраста, нозологических форм заболеваний занимающихся</p>	<p>ход к планированию характера и уровня физических нагрузок, анализу результатов их применения; - влияние нагрузок разной направленности на изменение морфофункционального статуса; - биомеханические особенности опорно-двигательного аппарата человека; - биомеханику статических положений и различных видов движений человека; - биомеханические технологии формирования и совершенствования движений человека с заданной результативностью; - химический состав организма человека; - возрастные особенности обмена веществ при организации занятий физической культурой и спортом; - особенности обмена веществ лиц разных возрастных групп; - физиологические функции основных органов и систем человека в возрастном и половом аспекте; - физиологические механизмы регуляции деятельности основных органов и систем организма человека в возрастном и половом аспекте; - физиологические механизмы регуляции деятельности основных органов и систем организма человека различного пола и возраста в покое и при мышечной работе; - физиологические и биохимические закономерности двигательной активности и процессов восстановления; - анатомо-физиологические и биомеханические основы развития физических качеств; - психологическую характеристику физического воспитания, спорта и двигательной рекреации; - основные понятия возрастной психологии, в том числе, психологические особенности занимающихся старшего дошкольного, школьного возраста, взрослых и людей пожилого возраста; - положения теории физической культуры, определяющие методику проведения занятий в сфе-</p>	
--	---	---	--

		<p>ре физической культуры и спорта с различным контингентом обучающихся и занимающихся; - специфику планирования, его объективные и субъективные предпосылки, масштабы и предметные аспекты планирования; - целевые результаты и параметры применяемых нагрузок; - методические и технологические подходы, структуру построения занятий, формы и способы планирования; - основные и дополнительные формы занятий; - документы планирования образовательного процесса и тренировочного процесса на разных стадиях и этапах; - организацию образовательного процесса по физической культуре в образовательных организациях общего и профессионального образования; - организацию деятельности учащихся, направленной на освоение дополнительной общеобразовательной программы по физической культуре и спорту; - терминологию и классификацию в гимнастике, легкой атлетике, плавании, подвижных и спортивных играх, лыжном спорте (здесь и далее может быть исключен при отсутствии климатических возможностей проведения занятий); - принципы и порядок разработки учебно-программной документации для проведения занятий по гимнастике, легкой атлетике, плаванию, подвижным и спортивным играм, лыжному спорту; - содержания и правила оформления плана учебно-тренировочного занятия с использованием средств гимнастики, легкой атлетике, плавания, подвижных и спортивных игр, лыжного спорта; - правила и организация соревнований в гимнастике, легкой атлетике, плавании, подвижных и спортивных играх, лыжном спорте; - способы оценки результатов обучения в гимнастике, легкой</p>	
--	--	---	--

		<p>атлетике, плавании, подвижных и спортивных играх, лыжном спорте; - терминологию, классификацию и общую характеристику спортивных дисциплин (упражнений) в ИВАС; - средства и методы физической, технической, тактической и психологической подготовки в ИВАС; - методики обучения технике спортивных дисциплин (упражнений) в ИВАС; - способы оценки результатов учебно-тренировочного процесса в ИВАС; - виды и технологию планирования и организации учебно- тренировочного процесса в ИВАС.</p>	
		<p>ОПК-13.2. Умеет: - дифференцировать обучающихся, тренирующихся по степени физического развития в пределах возрастно-половых групп для подбора величин тренировочных нагрузок; - оценивать эффективность статических положений и движений человека; - применять биомеханические технологии формирования и совершенствования движений человека с заданной результативностью; - выявлять зависимость между процессами энергообразования при выполнении мышечной деятельности и уровнем физической работоспособности; - описать влияние различных средовых факторов и условий на организм человека в процессе занятий физической культурой и спортом; - учитывать возрастные психологические особенности занимающихся физической культурой и спортом; - повышать мотивацию и волю к победе у занимающихся физической культурой и спортом; - поддерживать высокий уровень спортивной мотивации; - планировать тренировочный процесс, ориентируясь на общие положения теории физической культуры при опоре на конкретику избранного вида спорта; - планировать учебно-</p>	<p>Этап формирования умений</p>

		<p>воспитательный процесс по физической культуре и спорту в соответствии с основной и дополнительной общеобразовательной программой; - определять цель, задачи, осуществлять подбор средств и устанавливать параметры нагрузок при планировании активного отдыха детей с использованием средств физической культуры и спорта в режиме учебного и вне учебного времени; - ставить различные виды задач и организовывать их решение на занятиях по гимнастике, легкой атлетике, подвижным и спортивным играм, плаванию, лыжной подготовке; - решать поставленные задачи занятия, подбирать методику проведения занятий по гимнастике, легкой атлетике, плаванию, подвижным и спортивным играм, лыжному спорту с учетом возраста, подготовленности, индивидуальных особенностей, интересов обучающихся, занимающихся; - определять средства и величину нагрузки на занятиях по гимнастике, легкой атлетике, подвижным и спортивным играм, плаванию, лыжной подготовке в зависимости от поставленных задач; - использовать на занятиях педагогически обоснованные формы, методы, средства и приемы организации деятельности обучающихся с учетом особенностей гимнастики, легкой атлетики, подвижных и спортивных игр, плавания, лыжного спорта; - определять формы, методы и средства оценивания процесса и результатов деятельности обучающихся при освоении программ по гимнастике, легкой атлетике, подвижным и спортивным играм, плаванию, лыжной подготовке; - определять задачи учебно-тренировочного занятия по ИВАС; - подбирать средства и методы для решения задач учебно-тренировочного процес-</p>	
--	--	---	--

		<p>са по ИВАС; - подбирать величину тренировочной нагрузки на учебно-тренировочных занятиях по ИВАС в соответствии с поставленными задачами и особенностями занимающихся; - раскрывать и интерпретировать методику обучения технике отдельных видов спортивных дисциплин (упражнений) в ИВАС; - планировать содержание учебно-тренировочных занятий по ИВАС с учетом уровня подготовленности занимающихся, материально-технического оснащения, погодных и санитарно-гигиенических условий.;</p>	
		<p>ОПК-13.3. Имеет опыт: - использования анатомической терминологии, адекватно отражающей морфофункциональные характеристики занимающихся, виды их двигательной деятельности; - проведения анатомического анализа физических упражнений; - биомеханического анализа статических положений и движений человека; - планирования занятий по гимнастике, легкой атлетике, подвижным и спортивным играм, плаванию, лыжной подготовке; - планирования мероприятий оздоровительного характера с использованием средств гимнастики, легкой атлетки, подвижных и спортивных игр, плавания, лыжной подготовки; - планирования учебно-тренировочных занятий по ИВАС; - составления комплексов упражнений с учетом двигательных режимов, функционального состояния и возраста учащихся при освоении общеобразовательных программ; - планирования занятий по учебному предмету «Физическая культура»; - планирования внеурочных занятий (кружков физической культуры, групп ОФП, спортивных секций); - планирования мероприятий активного отдыха обучающихся в режиме</p>	<p>Этап формирования навыков и получения опыта</p>



		учебного и вне учебного времени образовательной организации.;	
ОПК -14	Способен обеспечивать соблюдение техники безопасности, профилактику травматизма, оказывать первую доврачебную помощь	ОПК-14.1. Знает: - предметы, методы и системы ключевых понятий гигиены; - основные разделы гигиенической науки и их содержание; - санитарно-гигиенические требования к проведению занятий физкультурой и спортом, адаптивной физической культурой и адаптивным спортом, а также в процессе тренировок, при подготовке к соревнованиям и в восстановительном периоде; - нормативную документацию по гигиене в физкультурно-спортивной деятельности; - факторы микроклимата в спортивных сооружениях, их нормативы и способы достижения благоприятных микроклиматических условий; - приборы для измерения основных параметров микроклимата (термометры, психрометры и др.); - санитарно-гигиенические требования к питьевой воде и воде плавательных бассейнов, инфекционных и неинфекционных заболеваний, связанных с водным фактором; - основы личной гигиены, гигиены спортивной одежды и обуви; - основные методы профилактики пищевых отравлений в спортивных коллективах; - факторы и причины травматизма, заболеваний, функциональных нарушений в процессе учебной и спортивной деятельности; - гигиенические особенности проведения физкультурно-оздоровительных занятий с лицами разных возрастных групп; - этиологию и признаки травматических повреждений и неотложных состояний организма; - противопоказания и ограничения к выполнению физических упражнений, которые являются потенциально опасными для здоровья детей; - основы оказания первой помощи при неотлож-	Этап формирования знаний

		<p>ных состояниях, и травматических повреждениях, основы сердечно-легочной реанимации;</p> <ul style="list-style-type: none"> <li>- этиологию и патогенез заболеваний различных органов и систем;</li> <li>- внешние признаки утомления и переутомления занимающихся;</li> <li>- правила безопасности при проведении физкультурно- спортивного праздника, соревнования, дня здоровья и других мероприятий оздоровительного характера;</li> <li>- санитарно-гигиенические требования к занятиям гимнастикой, легкой атлетикой, плаванием, подвижными и спортивными играми, лыжным спортом, правила обеспечения безопасности и профилактики травматизма;</li> <li>- факторы и причины травматизма в процессе занятий гимнастикой, легкой атлетикой, плаванием, подвижными и спортивными играми, лыжным спортом;</li> <li>- приемы помощи и страховки при проведении занятий по физической культуре с использованием средств гимнастики, легкой атлетики, плавания, подвижных и спортивных игр, лыжного спорта;</li> <li>- требования к экипировке, спортивному инвентарю и оборудованию на занятиях и соревнованиях по гимнастике, легкой атлетике, плаванию, подвижным и спортивным играм, лыжной подготовке.</li> <li>- способы (варианты) рационального размещения занимающихся для выполнения упражнений на занятиях по гимнастике, легкой атлетике, плаванию, подвижным и спортивным играм, лыжной подготовке;</li> <li>- особенности занятий гимнастикой, легкой атлетикой, плаванием, подвижными и спортивными играми, лыжным спортом с учащимися различных медицинских групп;</li> <li>- специфику проведения тренировочных занятий, а также требования к технике безопасности в условиях тренировочных заня-</li> </ul>	
--	--	--	--

		<p>тий и соревнований по ИВАС; - причины травматизма, меры предупреждения на занятиях ИВАС; - требования к экипировке, спортивному инвентарю и оборудованию на занятиях и соревнованиях по ИВАС.</p>	
		<p>ОПК-14.2. Умеет: - обеспечивать технику безопасности на занятиях с учётом гигиенических норм (соблюдение площади на одного занимающегося, микроклимат, отопление, вентиляция, освещение, доброкачественность воды в бассейне, размещение, исправность оборудования, спортивного инвентаря, соблюдение требований к одежде и обуви, к структуре проведения занятий); - оценивать санитарно-гигиеническое состояние спортивного зала; - проводить мероприятия по санитарно-просветительной работе в спортивных коллективах; - распознавать признаки неотложных состояний и травматических повреждений; - оказывать первую помощь при возникновении неотложных состояний и травматических повреждений; - распознавать заболевания различных органов и систем по наиболее типичным признакам с целью предотвращения развития острых патологических состояний, а также обеспечения своевременного обращения за медицинской помощью; - осуществлять контроль отсутствия медицинских противопоказаний к занятиям физической культурой и спортом, адаптивной физической культурой и адаптивным спортом; - разъяснять в простой и доступной форме правила техники безопасности при выполнении упражнений, при использовании спортивного инвентаря; - вести разъяснительную беседу по профилактике и соблюдении техники безопасности при выполнении упражнений; - поддерживать дисципли-</p>	<p>Этап формирования умений</p>

		<p>ну во время тренировочных занятий; - выявлять неисправности спортивных объектов и инвентаря; - обеспечивать безопасное выполнение упражнений на занятиях по гимнастике, легкой атлетике, плаванию, подвижным и спортивным играм, лыжной подготовке; - организовывать группу занимающихся, в том числе, с инвалидностью и ограниченными возможностями здоровья в зависимости от поставленных задач для безопасного выполнения упражнений на занятиях по гимнастике, легкой атлетике, плаванию, подвижным и спортивным играм, лыжной подготовке; - обеспечивать безопасность занимающихся на учебно-тренировочных занятиях и соревнованиях по ИВАС; - выявлять угрозы степени опасности внешних и внутренних факторов и организовывать безопасное пространство для занимающихся, в том числе, с инвалидностью и с ограниченными возможностями здоровья оперативно реагировать на нештатные ситуации и применять верные алгоритмы действий для устранения или снижения опасности</p>	
		<p>ОПК-14.3. Имеет опыт: - измерения основных параметров микроклимата в спортивных сооружениях; - использования специальной аппаратуры и инвентаря; - оказания первой помощи при неотложных состояниях и травматических повреждениях; - проведения бесед и инструктажа с занимающимися о правилах поведения в помещении спортивного сооружения, на его территории и выполнения этих правил; - проведения инструктажа по технике безопасности на занятиях физической культурой и спортом, адаптивной физической культурой и адаптивным спортом; - составление плана профилактики</p>	<p>Этап формирования навыков и получения опыта</p>

		<p>ческих мероприятий по возникновению и распространению инфекционных заболеваний, травм и патологических состояний; - обеспечения безопасности при проведении учебно-тренировочного занятия по гимнастике, легкой атлетике, плаванию, подвижным и спортивным играм, лыжной подготовке; - обеспечения безопасности при проведении учебно-тренировочного занятия по ИВАС; - обеспечения безопасности проведения учебных и дополнительных занятий: профилактики травматизма, исправности оборудования и инвентаря, соблюдения санитарно-гигиенических норм в условиях образовательной и физкультурно-спортивной организации; - обеспечения безопасности проведения массовых физкультурно-спортивных и оздоровительных мероприятий; - ознакомления педагогических работников и родителей (законных представителей) несовершеннолетних обучающихся, в том числе, с инвалидностью и ограниченными возможностями здоровья с правилами охраны жизни</p>	
--	--	--	--

#### 4.3 Описание показателей и критериев оценивания компетенций на различных этапах их формирования, описание шкал оценивания

Код компетенции	Этапы формирования компетенций	Показатель оценивания компетенции	Критерии и шкалы оценивания
<b>ОПК-1; ОПК-13; ОПК-14</b>	Этап формирования знаний.	<p>Теоретический блок вопросов.</p> <p>Уровень освоения программного материала, логика и грамотность изложения, умение самостоятельно обобщать и излагать материал</p>	<p>1) обучающийся глубоко и прочно освоил программный материал, исчерпывающе, последовательно, грамотно и логически стройно его излагает, тесно увязывает с задачами и будущей деятельностью, не затрудняется с ответом при видоизменении задания, умеет самостоятельно обобщать и излагать материал, не допуская ошибок: ( 9-10] баллов;</p> <p>2) обучающийся твердо знает программный материал, гра-</p>

			<p>мотно и по существу излагает его, не допуская существенных неточностей в ответе на вопрос, может правильно применять теоретические положения:</p> <p>[8-9) баллов;</p> <p>3) обучающийся освоил основной материал, но не знает отдельных деталей, допускает неточности, недостаточно правильные формулировки, нарушает последовательность в изложении программного материала: (6-8) баллов;</p> <p>4) обучающийся не знает значительной части программного материала, допускает существенные ошибки: [0-6] баллов.</p>
<b>ОПК-1; ОПК-13; ОПК-14</b>	Этап формирования умений	<p>Аналитическое задание (<i>задачи, ситуационные задания, кейсы, проблемные ситуации и т.д.</i>)</p> <p>Практическое применение теоретических положений применительно к профессиональным задачам, обоснование принятых решений</p>	<p>1) свободно справляется с задачами и практическими заданиями, правильно обосновывает принятые решения, задание выполнено верно, даны ясные аналитические выводы к решению задания, подкрепленные теорией: (9-10] баллов;</p> <p>2) владеет необходимыми умениями и навыками при выполнении практических заданий, задание выполнено верно, отмечается хорошее развитие аргумента, однако отмечены погрешности в ответе, скорректированные при собеседовании: [8-9) баллов;</p> <p>3) испытывает затруднения в выполнении практических заданий, задание выполнено с ошибками, отсутствуют логические выводы и заключения к решению: (6-8) баллов;</p> <p>4) практические задания, задачи выполняет с большими затруднениями или задание не выполнено вообще, или задание выполнено не до конца, нет четких выводов и заключений по решению задания, сделаны неверные выводы по решению задания: [0-6] баллов.</p>
<b>ОПК-1; ОПК-13; ОПК-14</b>	Этап формирования навыков и получения опыта.	<p>Аналитическое задание (<i>задачи, ситуационные задания, кейсы, проблемные ситуации и т.д.</i>)</p> <p>Решение практических заданий и задач, владение навыками и умениями при выполнении практических заданий, самостоятельность, умение обобщать и излагать материал.</p>	<p>3) испытывает затруднения в выполнении практических заданий, задание выполнено с ошибками, отсутствуют логические выводы и заключения к решению: (6-8) баллов;</p> <p>4) практические задания, задачи выполняет с большими затруднениями или задание не выполнено вообще, или задание выполнено не до конца, нет четких выводов и заключений по решению задания, сделаны неверные выводы по решению задания: [0-6] баллов.</p>

--	--	--	--

#### **4.4 Типовые контрольные задания или иные материалы, необходимые для оценки знаний, умений, навыков и (или) опыта деятельности, характеризующих этапы формирования компетенций в процессе освоения образовательной программы**

##### **Примерные вопросы для проведения промежуточной аттестации обучающихся по дисциплине «Основы лыжной подготовки»**

1. Общие основы теории и методики лыжного спорта. Общая характеристика олимпийских видов лыжного спорта. Лыжные гонки. Прыжки на лыжах с трамплина. Лыжное двоеборье. Горные лыжи. Биатлон. Фристайл. Сноуборд.
2. Экипировка лыжника-гонщика, подготовка лыж. Инвентарь лыжника. Обувь и одежда лыжника.
3. Подготовка лыж (лыжные мази, смазка лыж).
4. Основы техники передвижения на лыжах. Классические лыжные ходы.
5. Основы техники передвижения на лыжах. Коньковые ходы.
6. Техника преодоления подъемов. Техника прохождения спусков и неровностей.
7. Техника торможения. Техника поворотов в движении и на месте.
8. Методика обучения способам передвижения на лыжах. Этапы обучения. Методы и принципы обучения. Словесные, наглядные и практические методы.
9. Подготовка мест занятий и организация обучения. Учебные площадки, учебные склоны, учебные и тренировочные лыжни.
10. Уроки лыжной подготовки их организация и содержание, конспект урока.
11. Причины возникновения и меры предупреждения травматизма на занятиях по лыжам.
12. Методика начального обучения передвижению на лыжах. Подготовительные, подводящие, имитационные упражнения. Обучение передвижению ступающим шагом, скользящему шагу. Игры и эстафеты.
13. Методика обучения классическим лыжным ходам. Обучение попеременному двухшажному ходу, предупреждение и исправление ошибок.
14. Методика обучения классическим лыжным ходам. Обучение одновременному бесшажному ходу. Обучение одновременному одношажному и одновременному двухшажному ходам, предупреждение и исправление ошибок.
15. Методика обучения классическим лыжным ходам. Обучение попеременному четырехшажному ходу. Обучение переходу с одного хода на другой.
16. Методика обучения коньковым лыжным ходам. Обучение: полуконьковому, одновременному двухшажному ходам. Предупреждение и исправление ошибок.

17. Методика обучения коньковым лыжным ходам. Обучение: коньковому без отталкивания руками, попеременному и одновременному одношажному. Предупреждение и исправление ошибок. Обучение переходу с одного хода на другой.
18. Методика обучения преодолению подъемов. Обучение подъемам «ёлочкой», «полуёлочкой», «лесенкой», лыжными ходами.
19. Методика обучения преодолению спусков. Обучение спускам. Освоение стоек спусков: высокой, средней, низкой.
20. Методика обучения преодолению неровностей. Обучение преодолению препятствий.
21. Методика обучения способам торможений. Обучение способам торможений: «плугом», «полуплугом»,
22. Методика обучения способам торможений: боковым соскальзыванием, торможение палками, падением.
23. Методика обучения способам поворотов. Обучение поворотам на месте и в движении: переступанием, упором, «плугом», на параллельных лыжах.
24. Организация и проведение спортивно-оздоровительных соревнований на лыжах. Классификация соревнований.
25. Положение о соревнованиях. Общие требования к судейству соревнований.
26. Подготовка лыжных трасс. Жеребьевка участников и виды стартов.
27. Определение результатов в различных спортивно-оздоровительных состязаниях на лыжах.

#### **4.5 Методические материалы, определяющие процедуры оценивания знаний, умений, навыков и (или) опыта деятельности, характеризующих этапы формирования компетенций**

Промежуточная аттестация по дисциплине проводится в соответствии с Положением о промежуточной аттестации обучающихся по основным профессиональным образовательным программам высшего образования – программ бакалавриата в Российском государственном социальном университете и Положение о балльно-рейтинговой системе оценки успеваемости обучающихся по основным профессиональным образовательным программам высшего образования - программам бакалавриата в Российском государственном социальном университете.

На промежуточную аттестацию отводится 20 рейтинговых баллов.

Ответы обучающегося на контрольном мероприятии промежуточной аттестации оцениваются педагогическим работником по 20 - балльной шкале, а итоговая оценка по учебной дисциплине выставляется по пятибалльной системе для дифференцированного зачета.

Критерии выставления оценки определяются Положением о балльно-рейтинговой системе оценки успеваемости обучающихся по основным профессиональным образовательным программам высшего образования - программам бакалавриата в Российском государственном социальном университете.



## РАЗДЕЛ 5. УСЛОВИЯ РЕАЛИЗАЦИИ ДИСЦИПЛИНЫ

### 5.1. Перечень основной и дополнительной учебной литературы для освоения дисциплины

#### 5.1.1. Основная литература

1. Жданкина, Е. Ф. Физическая культура. Лыжная подготовка: учебное пособие для вузов / Е. Ф. Жданкина, И. М. Добрынин; под научной редакцией С. В. Новаковского. — Москва: Издательство Юрайт, 2020. — 125 с. — (Высшее образование). — ISBN 978-5-534-10153-9. — Текст: электронный // ЭБС Юрайт [сайт]. — URL: <https://urait.ru/bcode/453244>

#### 5.1.2. Дополнительная литература

1. Теория и методика избранного вида спорта : учебное пособие для вузов / Т. А. Завьялова [и др.] ; под редакцией С. Е. Шивринской. — 2-е изд., испр. и доп. — Москва : Издательство Юрайт, 2020. — 189 с. — (Высшее образование). — ISBN 978-5-534-07551-9. — Текст : электронный // ЭБС Юрайт [сайт]. — URL: <https://urait.ru/bcode/454001>
2. Обучение классическим лыжным ходам : учебно-методическое пособие : [12+] / авт.-сост. Н.Н. Мелентьева, Н.В. Румянцева. – Москва : Спорт, 2016. – 217 с. : табл. – Режим доступа: по подписке. – URL: <https://biblioclub.ru/index.php?page=book&id=460918> – ISBN 978-5-9907240-1-3. – Текст : электронный.

### 5.2 Перечень ресурсов информационно-коммуникационной сети «Интернет», необходимых для освоения дисциплины

Название электронного ресурса	Описание электронного ресурса	Используемый для работы адрес
Университетская информационная система РОССИЯ (УИС РОССИЯ)	Университетская информационная система РОССИЯ (УИС РОССИЯ) – электронная библиотека и база для исследований и учебных курсов в области экономики, управления, социологии, лингвистики, философии, филологии, международных отношений и других гуманитарных наук. УИС РОССИЯ поддерживается на базе Научно-исследовательского вычислительного центра МГУ имени М.В. Ломоносова	<a href="https://uisrussia.msu.ru/">https://uisrussia.msu.ru/</a> 100% доступ
Электронная библиотека учебников  Cyberleninka	На сайте представлены учебники, лекции, доклады, монографии по естественным и гуманитарным наукам.  Содержит каталог научной периодики по большому количеству научных дисциплин, который содержит полную информацию о научных журналах в электронном виде, включающую их описания и все вышедшие выпуски с содержанием, темами научных статей и их полными текстами.	<a href="http://studentam.net">http://studentam.net</a> 100% доступ  <a href="http://cyberleninka.ru/journal">http://cyberleninka.ru/journal</a> 100% доступ
Единое окно	Информационная система предоставляет	<a href="http://window.edu.ru/library">http://window.edu.ru/library</a>

<p>доступа к образовательным ресурсам</p>	<p>свободный доступ к каталогу образовательных интернет-ресурсов и полнотекстовой электронной учебно-методической библиотеке для общего и профессионального образования</p> <p>Интернет-ресурсы образовательного и научно-образовательного назначения, оформленные в виде электронных библиотек, словарей и энциклопедий, предоставляют открытый доступ к полнотекстовым информационным ресурсам, представленным в электронном формате — учебникам и учебным пособиям, хрестоматиям и художественным произведениям, историческим источникам и научно-популярным статьям, справочным изданиям и др.</p>	<p>100% доступ</p>
<p>Электронные библиотеки. Электронные библиотеки, словари, энциклопедии</p>	<p>Интернет-ресурсы образовательного и научно-образовательного назначения, оформленные в виде электронных библиотек, словарей и энциклопедий, предоставляют открытый доступ к полнотекстовым информационным ресурсам, представленным в электронном формате — учебникам и учебным пособиям, хрестоматиям и художественным произведениям, историческим источникам и научно-популярным статьям, справочным изданиям и др.</p>	<p><a href="http://gigabaza.ru/doc/131454.html">http://gigabaza.ru/doc/131454.html</a></p> <p>100% доступ</p>

### 5.3 Методические указания для обучающихся по освоению дисциплины

Освоение обучающимся дисциплины *«Основы лыжной подготовки»* предполагает изучение материалов дисциплины на аудиторных занятиях и в ходе самостоятельной работы. Аудиторные занятия проходят в форме лекций, семинаров и практических занятий. Самостоятельная работа включает разнообразный комплекс видов и форм работы обучающихся.

Для успешного освоения дисциплины и достижения поставленных целей необходимо внимательно ознакомиться с рабочей программы дисциплины, доступной в электронной информационно-образовательной среде РГСУ.

Следует обратить внимание на списки основной и дополнительной литературы, на предлагаемые преподавателем ресурсы информационно-телекоммуникационной сети Интернет. Эта информация необходима для самостоятельной работы обучающегося.

При подготовке к аудиторным занятиям необходимо помнить особенности каждой формы его проведения.

Подготовка к учебному занятию лекционного типа заключается в следующем.

С целью обеспечения успешного обучения обучающийся должен готовиться к лекции, поскольку она является важнейшей формой организации учебного процесса, поскольку:

- знакомит с новым учебным материалом;
- разъясняет учебные элементы, трудные для понимания;
- систематизирует учебный материал;
- ориентирует в учебном процессе.

С этой целью:

- внимательно прочитайте материал предыдущей лекции;
- ознакомьтесь с учебным материалом по учебнику и учебным пособиям с темой прочитанной лекции;
- внесите дополнения к полученным ранее знаниям по теме лекции на полях лекционной тетради;
- запишите возможные вопросы, которые вы зададите лектору на лекции по материалу изученной лекции;
- постарайтесь уяснить место изучаемой темы в своей подготовке;
- узнайте тему предстоящей лекции (по тематическому плану, по информации лектора) и запишите информацию, которой вы владеете по данному вопросу.

Подготовка к занятию семинарского типа

При подготовке и работе во время проведения лабораторных работ и занятий семинарского типа следует обратить внимание на следующие моменты: на процесс предварительной подготовки, на работу во время занятия, обработку полученных результатов, исправление полученных замечаний.

Предварительная подготовка к учебному занятию семинарского типа заключается в изучении теоретического материала в отведенное для самостоятельной работы время, ознакомление с инструктивными материалами с целью осознания задач практического занятия, техники безопасности.

Работа во время проведения учебного занятия семинарского типа включает:

- консультирование студентов преподавателями и вспомогательным персоналом с целью предоставления исчерпывающей информации, необходимой для самостоятельного выполнения предложенных преподавателем задач, ознакомление с правилами техники;
- самостоятельное выполнение заданий согласно обозначенной учебной программой тематики.

Обработка, обобщение полученных результатов проводится обучающимися самостоятельно или под руководством преподавателя (в зависимости от степени сложности поставленных задач). В результате оформляется индивидуальный отчет. Подготовленная к сдаче на контроль и оценку работа сдается преподавателю. Форма отчетности может быть письменная, устная или две одновременно. Главным результатом в данном случае служит получение положительной оценки по каждому практическому занятию. Это является необходимым условием при проведении рубежного контроля и допуска к дифференцированному зачету. При получении неудовлетворительных результатов обучающийся имеет право в дополнительное время передать преподавателю работу до проведения промежуточной аттестации.

Самостоятельная работа.

Для более углубленного изучения темы задания для самостоятельной работы рекомендуется выполнять параллельно с изучением данной темы. При выполнении заданий по возможности используйте наглядное представление материала. Более подробная информация о самостоятельной работе представлена в разделах «Учебно-методическое обеспечение самостоятельной работы по дисциплине», «Методические указания к самостоятельной работе по дисциплине».

## **5.4 Информационно-технологическое обеспечение образовательного процесса по дисциплине**

### **5.4.1. Средства информационных технологий**

1. Персональные компьютеры;
2. Средства доступа к Интернет;
3. Проектор.

### **5.4.2. Программное обеспечение**

1. Microsoft Office (Word, Excel).

### **5.4.3. Информационные справочные системы**

<b>№№</b>	<b>Название электронного ресурса</b>	<b>Описание электронного ресурса</b>	<b>Используемый для работы адрес</b>
1.	ЭБС «Университетская библиотека он-	Электронно-библиотечная система, электронные книги и аудиокниг,	<a href="http://biblioclub.ru/">http://biblioclub.ru/</a> 100% доступ

	лайн»	учебники для ВУЗов, средних специальных учебных заведений и школы, а также научные монографии, научная периодика, в т.ч. журналы ВАК.	
2.	Научная электронная библиотека eLIBRARY.ru	Поиск по рефератам и полным текстам статей, опубликованных в российских и зарубежных научно-технических журналах.	<a href="http://elibrary.ru/">http://elibrary.ru/</a> Доступ с любого компьютера в сети Университета на 276 журналов по подписке Университета. Доступ к 5493 журналам с полным текстом в открытом доступе, из них российских журналов 5022.
3.	ЭБС издательства «Юрайт»	Электронно-библиотечная система, коллекция электронных версий книг.	<a href="http://www.biblio-online.ru/">http://www.biblio-online.ru/</a> 100% доступ
4.	ЭБС издательства "ЛАНЬ"	Электронно-библиотечная система, коллекция электронных версий книг.	<a href="http://e.lanbook.com/">http://e.lanbook.com/</a> 100% доступ
5.	ЭБС "Book.ru"	Электронно-библиотечная система, коллекция электронных версий книг.	<a href="http://www.book.ru">http://www.book.ru</a> 100% доступ
6.	База данных EastView	Полнотекстовая база данных периодики.	<a href="http://ebiblioteka.ru/">http://ebiblioteka.ru/</a> С любого компьютера в сети Университета
7.	База данных международного индекса научного цитирования – Scopus:	Библиографическая и реферативная информация и инструменты для отслеживания цитируемости статей, опубликованных в научных изданиях.	<a href="http://www.scopus.com/">http://www.scopus.com/</a> Доступ с любого компьютера в сети Университета.
8.	Международный индекс научного цитирования Web of Science (Web of Knowledge)	Библиографическая и реферативная информация и инструменты для отслеживания цитируемости статей, опубликованных в научных изданиях. Университета.	<a href="http://webofknowledge.com;">http://webofknowledge.com;</a> Доступ с любого компьютера в сети Университета.
9	Президентская библиотека им. Б.Н.Ельцина	Общегосударственное электронное хранилище цифровых копий важнейших документов по истории, теории и практике российской государственности, русскому языку, а также мультимедийных образовательных, научно-образовательных, культурно-просветительских и информационно-аналитических ресурсов.	<a href="https://www.prlib.ru/">https://www.prlib.ru/</a> Доступ в электронном читальном зале Научной библиотеки Университета.
10	Национальная электронная библиотека	Крупнейшее собрание книг, диссертаций, музыкальных нот, карт и прочих материалов.	<a href="https://rusneb.ru/">https://rusneb.ru/</a> доступ к полной коллекции с компьютеров в электронном читальном зале Научной библиотеки Университета
11.	Видеотека учебных фильмов «Решение»	Коллекция учебных видеофильмов	<a href="http://eduvideo.online">http://eduvideo.online</a> 100% доступ

## 5.5 Материально-техническое обеспечение образовательного процесса по дисциплине

Для изучения дисциплины *«Основы лыжной подготовки»* в рамках реализации основной профессиональной образовательной программы высшего образования – программы бакалавриата по направлению подготовки *«49.03.02 Физическая культура для лиц с отклонениями в состоянии здоровья (адаптивная физическая культура)»* используются:

**Учебная аудитория для занятий лекционного типа** оснащена специализированной мебелью (стол для преподавателя, парты, стулья, доска для написания мелом); техническими средствами обучения (видеопроекционное оборудование, средства звуковоспроизведения, экран и имеющие выход в сеть Интернет).

**Учебная аудитория для занятий семинарского типа:** оснащена специализированной мебелью (стол для преподавателя, парты, стулья, доска для написания мелом); техническими средствами обучения (видеопроекционное оборудование, средства звуковоспроизведения, экран и имеющие выход в сеть Интернет),

**Помещения для самостоятельной работы обучающихся:** оснащены специализированной мебелью (парты, стулья) техническими средствами обучения (персональные компьютеры с доступом в сеть Интернет и обеспечением доступа в электронно-информационную среду университета, программным обеспечением).

## 5.6 Образовательные технологии

При реализации дисциплины *««Основы лыжной подготовки»»* применяются различные образовательные технологии, в том числе технологии электронного обучения.

Освоение дисциплины *««Основы лыжной подготовки»»* предусматривает использование в учебном процессе активных и интерактивных форм проведения учебных занятий в форме деловых и ролевых игр, разбор конкретных ситуаций, в сочетании с внеаудиторной работой с целью формирования и развития **профессиональных** навыков обучающихся.

При освоении дисциплины *«Основы лыжной подготовки»* предусмотрено применением электронного обучения.

Учебные часы дисциплины *«Основы лыжной подготовки»* предусматривают классическую контактную работу преподавателя с обучающимся в аудитории и контактную работу посредством электронной информационно-образовательной среды в синхронном и асинхронном режиме (вне аудитории) посредством применения возможностей компьютерных технологий (электронная почта, электронный учебник, тестирование, вебинар, видеофильм, презентация, форум и др.).

В рамках дисциплины *«Основы лыжной подготовки»* предусмотрены встречи с руководителями и работниками организаций, деятельность которых связана с *направленностью* реализуемой основной профессиональной образовательной программы высшего образования – программы бакалавриата.

## ЛИСТ РЕГИСТРАЦИИ ИЗМЕНЕНИЙ

№ п/п	Содержание изменения	Реквизиты документа об утверждении изменения	Дата введения изменения
1.	Утверждена и введена в действие решением Ученого совета факультета физической культуры на основании Федерального государственного образовательного стандарта высшего образования по направлению подготовки по направлению подготовки <i>49.03.02 Физическая культура для лиц с отклонениями в состоянии здоровья (адаптивная физическая культура)</i> , утвержденного приказом Министерства образования и науки Российской Федерации от 19.09.2017 г. № 942,	Протокол заседания Ученого совета факультета  № 09  от «15» мая 2020 года	01.09.2020
2.	*	Протокол заседания Ученого совета факультета  № ____  от «__» сентября 20__ года	-.-.-
3.	*	Протокол заседания Ученого совета факультета  № ____  от «__» сентября 20__ года	-.-.-
4.	*	Протокол заседания Ученого совета факультета  № ____  от «__» сентября 20__ года	-.-.-



Министерство науки и высшего образования Российской Федерации  
Федеральное государственное бюджетное образовательное учреждение  
высшего образования  
«Российский государственный социальный университет»

«УТВЕРЖДАЮ»

Декан факультета физической культуры

/ А.С. Махов/

«18» мая 2020 г

## РАБОЧАЯ ПРОГРАММА ДИСЦИПЛИНЫ

### *Плавание и гидрореабилитация*

#### Направление подготовки

*«49.03.02 Физическая культура для лиц с отклонениями в состоянии здоровья  
(адаптивная физическая культура)»*

#### Направленность

*«Физическая реабилитация и рекреация»*

### *ПРОГРАММА БАКАЛАВРИАТА*

#### Форма обучения

*Очная, заочная*

Москва 2020

Рабочая программа дисциплины «**Плавание и гидрореабилитация**» разработана на основании федерального государственного образовательного стандарта высшего образования – *бакалавриата* по направлению подготовки 49.03.02 *Физическая культура для лиц с отклонениями в состоянии здоровья (адаптивная физическая культура)*, утвержденного приказом Министерства образования и науки Российской Федерации от 19.09.2017 г. № 942, учебного плана по основной профессиональной образовательной программе высшего образования – программы *бакалавриата* по направлению подготовки 49.03.02 *Физическая культура для лиц с отклонениями в состоянии здоровья (адаптивная физическая культура)*, а также с учетом рекомендованной примерной основной образовательной программой и с учетом следующих профессиональных стандартов, сопряженных с профессиональной деятельностью выпускника:

- 03.007 «*Специалист по реабилитационной работе в социальной сфере*»;
- 05.002 «*Тренер по адаптивной физической культуре и адаптивному спорту*»;
- 05.004 «*Инструктор-методист по адаптивной физической культуре и адаптивному спорту*»;
- 05.006 «*Сопровождающий инвалидов, лиц с ограниченными возможностями здоровья и несовершеннолетних*».

Рабочая программа учебной дисциплины разработана рабочей группой в составе: к.п.н., доцента Карповой Н.В.

Руководитель основной профессиональной образовательной программы  
кандидат педагогических наук, доцент, заведующий кафедрой АФК и Р



А.В. Корнев

(подпись)

Рабочая программа дисциплины обсуждена и утверждена на Ученом совете факультета физической культуры  
(наименование факультета)

Протокол № 9 от «15» мая 2020 года

Декан факультета  
Доктор педагогических наук, доцент



А.С. Махов

(подпись)

Рабочая программа дисциплины рекомендована к утверждению представителями организаций-работодателей:

Генеральный директор Национального центра развития технологий социальной поддержки и реабилитации «Доверие»,  
врач высшей квалификационной категории, кандидат медицинских наук, доцент



А.Н. Комаров

(подпись)

Рабочая программа дисциплины рецензирована и рекомендована к утверждению:

Кандидат педагогических наук, доцент кафедры безопасности жизнедеятельности и адаптивной физической культуры  
Шуйского филиала ИвГУ



Е.А. Осокина

(подпись)

Доктор педагогических наук, профессор  
Кафедры АФК и Р, РГСУ



А.И. Сесёлкин

(подпись)

Согласовано  
Научная библиотека, директор



И.Г. Маляр

(подпись)



## СОДЕРЖАНИЕ

РАЗДЕЛ 1. ПАСПОРТ РАБОЧЕЙ ПРОГРАММЫ ДИСЦИПЛИНЫ .....	4
1.1 Цель и задачи дисциплины.....	4
1.2. Место дисциплины в структуре основной профессиональной образовательной программы высшего образования-программы бакалаврита .....	4
1.3 Планируемые результаты обучения по дисциплине в рамках планируемых результатов освоения основной профессиональной образовательной программы высшего образования – программы бакалавриата .....	4
РАЗДЕЛ 2. СТРУКТУРА И СОДЕРЖАНИЕ ДИСЦИПЛИНЫ .....	17
2.1 Объем дисциплины, включая контактную работы обучающегося с педагогическими работниками и самостоятельную работу обучающегося .....	17
2.2. Учебно-тематический план дисциплины .....	18
РАЗДЕЛ 3. УЧЕБНО-МЕТОДИЧЕСКОЕ ОБЕСПЕЧЕНИЕ САМОСТОЯТЕЛЬНОЙ РАБОТЫ ОБУЧАЮЩИХСЯ ПО ДИСЦИПЛИНЕ.....	25
3.1. Виды самостоятельной работы обучающихся по дисциплине .....	25
3.2 Методические указания к самостоятельной работе по дисциплине .....	28
РАЗДЕЛ 4. ФОНД ОЦЕНОЧНЫХ СРЕДСТВ ДЛЯ ПРОВЕДЕНИЯ ПРОМЕЖУТОЧНОЙ АТТЕСТАЦИИ ОБУЧАЮЩИХСЯ ПО ДИСЦИПЛИНЕ .....	37
4.1. Форма промежуточной аттестации обучающегося по дисциплине .....	37
4.2. Перечень компетенций с указанием этапов их формирования в процессе освоения образовательной программы .....	38
4.3 Описание показателей и критериев оценивания компетенций на различных этапах их формирования, описание шкал оценивания .....	54
4.4 Типовые контрольные задания или иные материалы, необходимые для оценки знаний, умений, навыков и (или) опыта деятельности, характеризующих этапы формирования компетенций в процессе освоения образовательной программы .....	55
4.5 Методические материалы, определяющие процедуры оценивания знаний, умений, навыков и (или) опыта деятельности, характеризующих этапы формирования компетенций.....	55
РАЗДЕЛ 5. УСЛОВИЯ РЕАЛИЗАЦИИ ДИСЦИПЛИНЫ .....	59
5.1. Перечень основной и дополнительной учебной литературы для освоения дисциплины .....	59
5.2 Перечень ресурсов информационно-коммуникационной сети «Интернет», необходимых для освоения дисциплины .....	59
5.3 Методические указания для обучающихся по освоению дисциплины.....	60
5.4 Информационно-технологическое обеспечение образовательного процесса по дисциплине .....	62
5.5 Материально-техническое обеспечение образовательного процесса по дисциплине.....	63
5.6 Образовательные технологии .....	63
ЛИСТ РЕГИСТРАЦИИ ИЗМЕНЕНИЙ.....	65

## **РАЗДЕЛ 1. ПАСПОРТ РАБОЧЕЙ ПРОГРАММЫ ДИСЦИПЛИНЫ**

### **1.1 Цель и задачи дисциплины**

Цель дисциплины заключается в получении обучающимися знаний о строении и функциях двигательной системы человека при организации рациональной деятельности в разных сферах физической культуры и спорта.

Задачи дисциплины:

1. Усвоение знаний о сущности, структуре и видах дисциплины *«Плавание и гидрореабилитация»*;
2. Формирование представлений о содержании, формах, особенностях дисциплины *«Плавание и гидрореабилитация»*;
3. Овладение навыками системного подхода к анализу сложных явлений двигательного действия;
4. Обучить навыкам подбора наиболее эффективных средств и методов тренировки;
5. Научиться анализировать и обосновывать учебный и тренировочный процесс в сфере физического воспитания, спорта, массовой физкультуры и АФК.

### **1.2. Место учебной дисциплины в структуре основной профессиональной образовательной программы высшего образования-программы бакалавриата**

Дисциплина *«Плавание и гидрореабилитация»* реализуется в *обязательной* части основной образовательной программы по направлению подготовки *«49.03.02 Физическая культура для лиц с отклонениями в состоянии здоровья (адаптивная физическая культура)» очной и заочной* формам обучения.

Изучение дисциплины *«Плавание и гидрореабилитация»* базируется на знаниях и умениях, полученных обучающимися ранее в ходе освоения программного материала ряда дисциплин: *«Теория и методика физической культуры и спорта»*, *«Анатомия человека»*, *«Гимнастические упражнения в адаптивной физической культуре»*.

Перечень последующих учебных дисциплин, для которых необходимы знания, умения и навыки, формируемые данной учебной дисциплиной: *«Основы лыжной подготовки»*; *«Подвижные игры в адаптивной физической культуре»*; *«Спортивные игры»*; *«Теория и организация судейства в базовых видах спорта»* *«Технологии физкультурно-спортивной деятельности»*, *«Физическая реабилитация в травматологии и ортопедии»*, *«Физическая реабилитация при заболеваниях нервной системы»*, *«Профессионально-ориентированная практика»*.

### **1.3 Планируемые результаты обучения по дисциплине в рамках планируемых результатов освоения основной профессиональной образовательной программы высшего образования – программы бакалавриата**

Процесс освоения дисциплины направлен на формирование у обучающихся следующих общепрофессиональных компетенций: ОПК-1, ОПК-13, ОПК-14 в соответствии с основной профессиональной образовательной программой высшего образования – программа *бакалавриата* по направлению подготовки *«49.03.02 Физическая культура для лиц с отклонениями в состоянии здоровья (адаптивная физическая культура)»*.

В результате освоения дисциплины обучающийся должен демонстрировать следующие результаты:

Категория компетенций	Код компетенции	Формулировка компетенции	Код и наименование индикатора достижения компетенции
Обучение	ОПК-1	Способен проводить занятия и физкультурно-спортивные мероприятия с использованием средств, методов и приемов базовых видов физкультурно-спортивной деятельности по двигательному и когнитивному обучению и физической подготовке лиц с отклонениями в состоянии здоровья	ОПК-1.1. Знает: - историю и современное состояние гимнастики, легкой атлетики, плавания, подвижных и спортивных игр, лыжного спорта, их место и значение в физической культуре, науке и образовании; - значение и виды гимнастики, легкой атлетики, подвижных игр, плавания, лыжного спорта как базовых видов спорта; - воспитательные возможности занятий гимнастикой, легкой атлетикой, плаванием, подвижными и спортивными играми, лыжным спортом; - терминологию гимнастики, легкой атлетики, плавания, подвижных и спортивных игр, лыжного спорта; - средства гимнастики и возможности их применения в физкультурно-спортивной и социальной деятельности; - основы обучения гимнастическим упражнениям; - способы (варианты) рационального размещения занимающихся для выполнения гимнастических упражнений; - основы техники ходьбы, бега, прыжков и метаний, технику видов легкой атлетики (бега на короткие, средние и длинные дистанции, прыжка в длину с разбега, прыжка в высоту с разбега, толкания ядра, метания малого мяча (гранаты)); - методики обучения технике легкоатлетических упражнений; - методики развития физических качеств средствами легкой атлетики; - методики контроля и оценки технической и физической подготовленности занимающихся на занятиях легкой атлетикой; - правила и организацию соревнований в легкой атлетике; - методики проведения физкультурно-спортивного праздника, соревнования, дня здоровья и других мероприятий оздоровительного характера средствами легкой атлетики; - основы техники способов передвижения на лыжах; - методики обучения способам передвижения на лыжах; - методики развития физических качеств средствами лыжной подготовки; - методики контроля и оценки технической и физической подготовленности обучающихся на занятиях лыжной подготовкой; - методики проведения физкультурно-спортивного

		<p>         праздника, соревнования, дня здоровья и других мероприятий оздоровительного характера средствами лыжного спорта; - основы техники способов плавания и прикладного плавания; - методики обучения способам плавания; - методики развития физических качеств средствами плавания; -методики контроля и оценки технической и физической подготовленности обучающихся на занятиях плаванием; -методики проведения физкультурно- спортивного праздника, соревнования, дня здоровья и других мероприятий оздоровительного характера средствами плавания; - средства спортивных и подвижных игр и возможностей их применения в физкультурно-спортивной и социальной деятельности; - основы обучения спортивным и подвижным играм; - терминологию спортивных и подвижных игр; - способы (варианты) рационального размещения занимающихся для выполнения спортивных и подвижных игр; - методики проведения физкультурно-спортивного праздника, соревнования, дня здоровья и других мероприятий оздоровительного характера средствами спортивных и подвижных игр; - организацию физкультурно-оздоровительной и спортивно-массовой работы в образовательных организациях; - организацию досуговой деятельности учащихся в образовательных организациях; - способы повышения эффективности педагогического процесса на уроках физической культуры; - способы реализации здоровьесформирующих возможностей средств и условий использования базовых видов физкультурно-спортивной деятельности; - психолого-педагогические приемы активации познавательной активности занимающихся.       </p>
--	--	---

		<p>ОПК-1.2. Умеет: - применять методы организации учебной деятельности на занятиях по гимнастике, легкой атлетике, плаванию, подвижным и спортивным играм, лыжному спорту с учетом материально-технических возможностей учебного заведения (организации), возрастных особенностей занимающихся, в том числе, с инвалидностью и ограниченными возможностями здоровья; - использовать методы, средства и методические приемы при проведении занятий по гимнастике, легкой атлетике, плаванию, подвижным и спортивным играм, лыжному спорту в зависимости от поставленных задач; - использовать в своей деятельности терминологию гимнастики, легкой атлетики, плавания, подвижных и спортивных игр, лыжного спорта; - распределять на протяжении занятия средства гимнастики, легкой атлетики, плавания, подвижных и спортивных игр, лыжного спорта с учетом их влияния на организм занимающихся, в том числе, с инвалидностью и ограниченными возможностями здоровья; - показывать наглядно и правильно выполнение упражнений в гимнастике, легкой атлетике, плавании, подвижных и спортивных играх, лыжном спорте; - использовать средства гимнастики, легкой атлетики, спортивных и подвижных игр для проведения подготовительной части занятий, формирования жизненно-необходимых навыков и развития физических качеств ,в том числе, для ИВАС; - использовать стандартное и дополнительное оборудование, пользоваться спортивным инвентарем, и контрольно-измерительными приборами на занятиях физической культурой, адаптивной физической культурой с использованием средств гимнастики, легкой атлетики, плавания, подвижных и спортивных игр, лыжного спорта; - организовывать (строить, перестраивать, размыкать, размещать, перемещать и т.п.) группу занимающихся в зависимости от поставленных задач для безопасного выполнения любых гимнастических упражнений; - организовывать группу занимающихся, в том числе, с инвалидностью и ограниченными возможностями здоровья в зависимости от поставленных задач для безопасного выполнения упражнений легкой атлетики, спортивных и подвижных игр, плавания, лыжной</p>
--	--	--

		<p>подготовки; -контролировать и оценивать работу обучающихся на занятиях и самостоятельную работу, успехи и затруднения в освоении средств гимнастики, легкой атлетики, спортивных и подвижных игр, плавания, лыжной подготовки; - оценивать качество выполнения упражнений в гимнастике, легкой атлетике, плавании, подвижных и спортивных играх, лыжном спорте и определять ошибки в технике; - определять причины возникновения у занимающихся ошибок в технике движений в гимнастике, легкой атлетике, плавании, подвижных и спортивных играх, лыжном спорте, подбирать приемы и средства для их устранения; - использовать систему нормативов и методик контроля физической подготовленности занимающихся, в том числе с инвалидностью и ограниченными возможностями здоровья на занятиях по гимнастике, легкой атлетике, плаванию, подвижным и спортивным играм, лыжному спорту; - использовать существующие методики проведения соревнований по гимнастике, легкой атлетике, спортивным и подвижным играм, лыжным гонкам и лыжной подготовке, проведения физкультурно- спортивного праздника, дня здоровья и мероприятий оздоровительного характера по гимнастике, легкой атлетике, спортивным и подвижным играм, лыжным гонкам и лыжной подготовке; - проектировать, анализировать и презентовать собственную методическую и практическую деятельность при реализации базовых видов физкультурно-спортивной деятельности; - осуществлять подготовку обучающихся, в том числе, с инвалидностью и ограниченными возможностями здоровья к участию в соревнованиях и физкультурно- массовых мероприятиях; - анализировать и корректировать уровень сформированности физической культуры обучающихся; - анализировать эффективность проведения занятий по базовым видам спорта по количественным и качественным критериям; - формировать основы физкультурных знаний; - нормировать и регулировать нагрузки на занятиях с учетом индивидуальных особенностей обучающихся; - применять методы диагностики и оценки показателей уровня и динамики развития и физической подготовленности обу-</p>
--	--	---

			<p>чающихся, в том числе, с инвалидностью и ограниченными возможностями здоровья; -оценивать результаты учебной деятельности обучающихся на основе объективных методов контроля.</p>
			<p>ОПК-1.3. Имеет опыт: - проведения комплексов упражнений с учетом двигательных режимов, функционального состояния и возраста контингента занимающихся; - владения техникой общеподготовительных, специально- подготовительных и соревновательных гимнастических элементов, гимнастическим стилем исполнения гимнастических упражнений; - владения техникой видов легкой атлетики на уровне выполнения контрольных нормативов; - владения техникой способов плавания и прикладного плавания на уровне выполнения контрольных нормативов; - владения техникой способов передвижения на лыжах на уровне выполнения контрольных нормативов; - владения техникой двигательных действий спортивных игр и содержания действия подвижной игры; - проведения фрагмента урока физической культуры с использованием средств гимнастики; - проведения фрагмента занятия по легкой атлетике по обучению технике выполнения упражнений, развитию физических качеств и воспитанию личности учащегося; - составления упражнений по обучению техническим приемам спортивных игр и подбору подвижной игры с учетом возраста и контингента занимающихся; - проведения фрагмента урока физической культуры с использованием средств подвижных и спортивных игр; - участия в судействе соревнования по легкой атлетике, плаванию, лыжной подго-</p>

			товке; - проведения фрагмента физкультурно-спортивного мероприятия (соревнования) с использованием средств гимнастики, подвижных и спортивных игр с учетом возрастных особенностей контингента занимающихся; - проведения занятий по учебному предмету «Физическая культура»; проведения внеурочных занятий (кружков физической культуры, групп ОФП, спортивных секций); - проведения мероприятий активного отдыха обучающихся в режиме учебного и вне учебного времени образовательной организации.
Планирование	<b>ОПК-13</b>	Способен планировать содержание занятий с учетом положений теории физической культуры, физиологической характеристики нагрузки, анатомо-морфологических и психологических особенностей занимающихся различного пола и возраста, нозологических форм заболеваний занимающихся	ОПК-13.1. Знает: - морфологические особенности занимающихся физической культурой различного пола и возраста, критерии оценки физического развития, определяющие подход к планированию характера и уровня физических нагрузок, анализу результатов их применения; - влияние нагрузок разной направленности на изменение морфофункционального статуса; - биомеханические особенности опорно-двигательного аппарата человека; - биомеханику статических положений и различных видов движений человека; - биомеханические технологии формирования и совершенствования движений человека с заданной результативностью; - химический состав организма человека; - возрастные особенности обмена веществ при организации занятий физической культурой и спортом; - особенности обмена веществ лиц разных возрастных групп; - физиологические функции основных органов и систем человека в возрастном и половом аспекте; - физиологические механизмы регуляции деятельности основных органов и систем организма человека в возрастном и половом аспекте; - физиологические механизмы регуляции деятельности основных органов и систем организма человека различного пола и возраста в покое и при мышечной работе; - физиологические и биохимические закономерности двигательной активности и процессов восстановления; - анатомо-физиологические и биомеханические основы развития физических качеств; - психологическую характеристику физического воспитания, спорта и двигательной рекреации; - основные понятия возрастной психологии, в том числе, психологические особен-



			<p>ности занимающихся старшего дошкольного, школьного возраста, взрослых и людей пожилого возраста; - положения теории физической культуры, определяющие методику проведения занятий в сфере физической культуры и спорта с различным контингентом обучающихся и занимающихся; - специфику планирования, его объективные и субъективные предпосылки, масштабы и предметные аспекты планирования; - целевые результаты и параметры применяемых нагрузок; - методические и технологические подходы, структуру построения занятий, формы и способы планирования; - основные и дополнительные формы занятий; - документы планирования образовательного процесса и тренировочного процесса на разных стадиях и этапах; - организацию образовательного процесса по физической культуре в образовательных организациях общего и профессионального образования; - организацию деятельности учащихся, направленной на освоение дополнительной общеобразовательной программы по физической культуре и спорту; - терминологию и классификацию в гимнастике, легкой атлетике, плавании, подвижных и спортивных играх, лыжном спорте (здесь и далее может быть исключен при отсутствии климатических возможностей проведения занятий); - принципы и порядок разработки учебно-программной документации для проведения занятий по гимнастике, легкой атлетике, плаванию, подвижным и спортивным играм, лыжному спорту; - содержания и правила оформления плана учебно-тренировочного занятия с использованием средств гимнастики, легкой атлетике, плавания, подвижных и спортивных игр, лыжного спорта; - правила и организация соревнований в гимнастике, легкой атлетике, плавании, подвижных и спортивных играх, лыжном спорте; - способы оценки результатов обучения в гимнастике, легкой атлетике, плавании, подвижных и спортивных играх, лыжном спорте; - терминологию, классификацию и общую характеристику спортивных дисциплин (упражнений) в ИВАС; - средства и методы физической, технической, тактической и психологической подготовки в ИВАС; - методики обучения технике спортивных дисциплин (упражнений) в ИВАС; -</p>
--	--	--	--

			<p>способы оценки результатов учебно-тренировочного процесса в ИВАС; - виды и технологию планирования и организации учебно-тренировочного процесса в ИВАС.</p> <p>ОПК-13.2. Умеет: - дифференцировать обучающихся, тренирующихся по степени физического развития в пределах возрастно-половых групп для подбора величин тренировочных нагрузок; - оценивать эффективность статических положений и движений человека; - применять биомеханические технологии формирования и совершенствования движений человека с заданной результативностью; - выявлять зависимость между процессами энергообразования при выполнении мышечной деятельности и уровнем физической работоспособности; - описать влияние различных средовых факторов и условий на организм человека в процессе занятий физической культурой и спортом; - учитывать возрастные психологические особенности занимающихся физической культурой и спортом; - повышать мотивацию и волю к победе у занимающихся физической культурой и спортом; - поддерживать высокий уровень спортивной мотивации; - планировать тренировочный процесс, ориентируясь на общие положения теории физической культуры при опоре на конкретику избранного вида спорта; - планировать учебно-воспитательный процесс по физической культуре и спорту в соответствии с основной и дополнительной общеобразовательной программой; - определять цель, задачи, осуществлять подбор средств и устанавливать параметры нагрузок при планировании активного отдыха детей с использованием средств физической культуры и спорта в режиме учебного и вне учебного времени; - ставить различные виды задач и организовывать их решение на занятиях по гимнастике, легкой атлетике, подвижным и спортивным играм, плаванию, лыжной подготовке; - решать поставленные задачи занятия, подбирать методику проведения занятий по гимнастике, легкой атлетике, плаванию, подвижным и спортивным играм, лыжному спорту с учетом возраста, подготовленности, индивидуальных особенностей, интересов обучающихся, занимающихся; - определять средства и величину нагрузки на за-</p>
--	--	--	--

		<p> нятиях по гимнастике, легкой атлетике, подвижным и спортивным играм, плаванию, лыжной подготовке в зависимости от поставленных задач; - использовать на занятиях педагогически обоснованные формы, методы, средства и приемы организации деятельности занимающихся с учетом особенностей гимнастики, легкой атлетики, подвижных и спортивных игр, плавания, лыжного спорта; - определять формы, методы и средства оценивания процесса и результатов деятельности занимающихся при освоении программ по гимнастике, легкой атлетике, подвижным и спортивным играм, плаванию, лыжной подготовке; - определять задачи учебно-тренировочного занятия по ИВАС; - подбирать средства и методы для решения задач учебно-тренировочного процесса по ИВАС; - подбирать величину тренировочной нагрузки на учебно-тренировочных занятиях по ИВАС в соответствии с поставленными задачами и особенностями занимающихся; - раскрывать и интерпретировать методику обучения технике отдельных видов спортивных дисциплин (упражнений) в ИВАС; - планировать содержание учебно-тренировочных занятий по ИВАС с учетом уровня подготовленности занимающихся, материально-технического оснащения, погодных и санитарно-гигиенических условий </p> <p> ОПК-13.3. Имеет опыт: - использования анатомической терминологии, адекватно отражающей морфофункциональные характеристики занимающихся, виды их двигательной деятельности; - проведения анатомического анализа физических упражнений; - биомеханического анализа статических положений и движений человека; - планирования занятий по гимнастике, легкой атлетике, подвижным и спортивным играм, плаванию, лыжной подготовке; - планирования мероприятий оздоровительного характера с использованием средств гимнастики, легкой атлетики, подвижных и спортивных игр, плавания, лыжной подготовки; - планирования учебно-тренировочных занятий по ИВАС; - составления комплексов упражнений с учетом двигательных режимов, функционального состояния и возраста учащихся при освоении общеобразовательных программ; - планирования занятий по учебному предмету </p>
--	--	--

			«Физическая культура»; - планирование внеурочных занятий (кружков физической культуры, групп ОФП, спортивных секций); - планирование мероприятий активного отдыха обучающихся в режиме учебного и вне учебного времени образовательной организации.;
Обеспечение безопасности	ОПК-14.	Способен обеспечивать соблюдение техники безопасности, профилактику травматизма, оказывать первую доврачебную помощь	ОПК-14.1. Знает: - предметы, методы и системы ключевых понятий гигиены; - основные разделы гигиенической науки и их содержание; - санитарно-гигиенические требования к проведению занятий физкультурой и спортом, адаптивной физической культурой и адаптивным спортом, а также в процессе тренировок, при подготовке к соревнованиям и в восстановительном периоде; - нормативную документацию по гигиене в физкультурно-спортивной деятельности; - факторы микроклимата в спортивных сооружениях, их нормативы и способы достижения благоприятных микроклиматических условий; - приборы для измерения основных параметров микроклимата (термометры, психрометры и др.); - санитарно-гигиенические требования к питьевой воде и воде плавательных бассейнов, инфекционных и неинфекционных заболеваний, связанных с водным фактором; - основы личной гигиены, гигиены спортивной одежды и обуви; - основные методы профилактики пищевых отравлений в спортивных коллективах; - факторы и причины травматизма, заболеваний, функциональных нарушений в процессе учебной и спортивной деятельности; - гигиенические особенности проведения физкультурно-оздоровительных занятий с лицами разных возрастных групп; - этиологию и признаки травматических повреждений и неотложных состояний организма; - противопоказания и ограничения к выполнению физических упражнений, которые являются потенциально опасными для здоровья детей; - основы оказания первой помощи при неотложных состояниях, и травматических повреждениях, основы сердечно-легочной реанимации; - этиологию и патогенез заболеваний различных органов и систем; - внешние признаки утомления и переутомления занимающихся; - правила безопасности при проведении физкультурно-спортивного праздника, соревнования, дня здоровья и других мероприятий оздоровительного характера; -

		<p>санитарно-гигиенические требования к занятиям гимнастикой, легкой атлетикой, плаванием, подвижными и спортивными играми, лыжным спортом, правила обеспечения безопасности и профилактики травматизма; - факторы и причины травматизма в процессе занятий гимнастикой, легкой атлетикой, плаванием, подвижными и спортивными играми, лыжным спортом; - приемы помощи и страховки при проведении занятий по физической культуре с использованием средств гимнастики, легкой атлетики, плавания, подвижных и спортивных игр, лыжного спорта; - требования к экипировке, спортивному инвентарю и оборудованию на занятиях и соревнованиях по гимнастике, легкой атлетике, плаванию, подвижным и спортивным играм, лыжной подготовке. - способы (варианты) рационального размещения занимающихся для выполнения упражнений на занятиях по гимнастике, легкой атлетике, плаванию, подвижным и спортивным играм, лыжной подготовке; - особенности занятий гимнастикой, легкой атлетикой, плаванием, подвижными и спортивными играми, лыжным спортом с учащимися различных медицинских групп; - специфику проведения тренировочных занятий, а также требования к технике безопасности в условиях тренировочных занятий и соревнований по ИВАС; - причины травматизма, меры предупреждения на занятиях ИВАС; - требования к экипировке, спортивному инвентарю и оборудованию на занятиях и соревнованиях по ИВАС</p> <p>ОПК-14.2. Умеет: - обеспечивать технику безопасности на занятиях с учётом гигиенических норм (соблюдение площади на одного занимающегося, микроклимат, отопление, вентиляция, освещение, доброкачественность воды в бассейне, размещение, исправность оборудования, спортивного инвентаря, соблюдение требований к одежде и обуви, к структуре проведения занятий); - оценивать санитарно-гигиеническое состояние спортивного зала; - проводить мероприятия по санитарно-просветительной работе в спортивных коллективах; - распознавать признаки неотложных состояний и травматических повреждений; - оказывать первую помощь при возникновении неотложных состояний и</p>
--	--	---

		<p>травматических повреждений; - распознавать заболевания различных органов и систем по наиболее типичным признакам с целью предотвращения развития острых патологических состояний, а также обеспечения своевременного обращения за медицинской помощью; - осуществлять контроль отсутствия медицинских противопоказаний к занятиям физической культурой и спортом, адаптивной физической культурой и адаптивным спортом; - разъяснять в простой и доступной форме правила техники безопасности при выполнении упражнений, при использовании спортивного инвентаря; - вести разъяснительную беседу по профилактике и соблюдении техники безопасности при выполнении упражнений; - поддерживать дисциплину во время тренировочных занятий; - выявлять неисправности спортивных объектов и инвентаря; - обеспечивать безопасное выполнение упражнений на занятиях по гимнастике, легкой атлетике, плаванию, подвижным и спортивным играм, лыжной подготовке; - организовывать группу занимающихся, в том числе, с инвалидностью и ограниченными возможностями здоровья в зависимости от поставленных задач для безопасного выполнения упражнений на занятиях по гимнастике, легкой атлетике, плаванию, подвижным и спортивным играм, лыжной подготовке; - обеспечивать безопасность занимающихся на учебно-тренировочных занятиях и соревнованиях по ИВАС; - выявлять угрозы степени опасности внешних и внутренних факторов и организовывать безопасное пространство для занимающихся, в том числе, с инвалидностью и с ограниченными возможностями здоровья оперативно реагировать на нештатные ситуации и применять верные алгоритмы действий для устранения или снижения опасности.</p> <p>ОПК-14.3. Имеет опыт: - измерения основных параметров микроклимата в спортивных сооружениях; - использования специальной аппаратуры и инвентаря; - оказания первой помощи при неотложных состояниях и травматических повреждениях; - проведения бесед и инструктажа с занимающимися о правилах поведения в помещении спортивного сооружения, на его территории и выполнения этих правил; - прове-</p>
--	--	---

			<p>дения инструктажа по технике безопасности на занятиях физической культурой и спортом, адаптивной физической культурой и адаптивным спортом; - составление плана профилактических мероприятий по возникновению и распространению инфекционных заболеваний, травм и патологических состояний; - обеспечения безопасности при проведении учебно- тренировочного занятия по гимнастике, легкой атлетике, плаванию, подвижным и спортивным играм, лыжной подготовке; - обеспечения безопасности при проведении учебно- тренировочного занятия по ИВАС; - обеспечения безопасности проведения учебных и дополнительных занятий: профилактики травматизма, исправности оборудования и инвентаря, соблюдения санитарно-гигиенических норм в условиях образовательной и физкультурно- спортивной организации; - обеспечения безопасности проведения массовых физкультурно-спортивных и оздоровительных мероприятий; - ознакомления педагогических работников и родителей (законных представителей) несовершеннолетних обучающихся, в том числе, с инвалидностью и ограниченными возможностями здоровья с правилами охраны жизни.</p>
--	--	--	--

## РАЗДЕЛ 2. СТРУКТУРА И СОДЕРЖАНИЕ ДИСЦИПЛИНЫ

### 2.1 Объем дисциплины, включая контактную работу обучающегося с педагогическими работниками и самостоятельную работу обучающегося

Общая трудоемкость дисциплины, изучаемой в 3 и 4 семестрах (очная форма) и 3,4 и 5 семестрах (заочная форма), составляет 7 зачетных единиц. По дисциплине предусмотрены *зачет и экзамен*.

#### Очная форма обучения

Вид учебной работы	Всего часов	Семестры			
		3	4		
<b>Контактная работа обучающихся с педагогическими работниками (по видам учебных занятий) (всего):</b>	126	72	54		
Учебные занятия лекционного типа	16	8	8		
Практические занятия	54	32	22		
Лабораторные занятия	0	0	0		

Контактная работа в ЭИОС	56	32	24		
<b>Самостоятельная работа обучающихся, всего</b>	<b>90</b>	<b>72</b>	<b>18</b>		
<b>Контроль промежуточной аттестации (час)</b>	<b>36</b>	<b>0</b>	<b>36</b>		
<b>ОБЪЕМ ДИСЦИПЛИНЫ В ЧАСАХ</b>	<b>252</b>	<b>144</b>	<b>108</b>		

### Заочная форма обучения

Вид учебной работы	Всего часов	Семестры			
		3	4	5	
<b>Контактная работа обучающихся с педагогическими работниками (по видам учебных занятий) (всего):</b>	<b>56</b>	<b>8</b>	<b>16</b>	<b>32</b>	
Учебные занятия лекционного типа	6	2	2	2	
Практические занятия	22	2	6	14	
Лабораторные занятия	0	0	0	0	
Контактная работа в ЭИОС	28	4	8	16	
<b>Самостоятельная работа обучающихся, всего</b>	<b>183</b>	<b>28</b>	<b>52</b>	<b>103</b>	
<b>Контроль промежуточной аттестации (час)</b>	<b>13</b>	<b>0</b>	<b>4</b>	<b>9</b>	
<b>ОБЪЕМ ДИСЦИПЛИНЫ В ЧАСАХ</b>	<b>252</b>	<b>36</b>	<b>72</b>	<b>144</b>	

## 2.2. Учебно-тематический план учебной дисциплины

### Очной формы обучения

Раздел, тема	Виды учебной работы, академических часов						
	Всего	Самостоятельная работа	Контактная работа обучающихся с педагогическими работниками				
			Всего	Лекционные занятия	Семинарские/практические занятия	Лабораторные занятия	Контактная работа в ЭИОС
<b>Модуль ТИМ плавания (Семестр 3)</b>							
<b>Раздел 1. Теоретические основы плавания</b>	<b>36</b>	<b>18</b>	<b>18</b>	<b>2</b>	<b>8</b>	<b>0</b>	<b>8</b>
Тема 1.1. Плавание в системе физического воспитания.	12	6	6	2	2	0	2
Тема 1.2. Научно-теоретические основы плавания	12	8	4	0	2	0	2



Раздел, тема	Виды учебной работы, академических часов						
	Всего	Самостоятельная работа	Контактная работа обучающихся с педагогическими работниками				
			Всего	Лекционные занятия	Семинарские/практические занятия	Лабораторные занятия	Контактная работа в ЭИОС
Тема 1.3. Основы техники спортивного плавания	12	4	8	0	4	0	4
<b>Раздел 2. Методические основы плавания</b>	<b>36</b>	<b>18</b>	<b>18</b>	<b>2</b>	<b>8</b>	<b>0</b>	<b>8</b>
Тема 2.1. Основы обучения двигательным действиям в плавании. Основы преподавания плавания	12	8	4	2	0	0	2
Тема 2.2. Методика начального обучения плаванию	12	4	8	0	4	0	4
Тема 2.3. Методика обучения спортивным способам плавания	12	6	6	0	4	0	2
<b>Раздел 3. Организация и проведение занятий и соревнований по плаванию</b>	<b>36</b>	<b>18</b>	<b>18</b>	<b>2</b>	<b>8</b>	<b>0</b>	<b>8</b>
Тема 3.1 Методика проведения урока по плаванию	18	10	8	0	4	0	4
Тема 3.2. Подготовка и проведение соревнований по плаванию	18	8	10	2	4	0	4

Раздел, тема	Виды учебной работы, академических часов						
	Всего	Самостоятельная работа	Контактная работа обучающихся с педагогическими работниками				
			Всего	Лекционные занятия	Семинарские/практические занятия	Лабораторные занятия	Контактная работа в ЭИОС
<b>Раздел 4. Плавание в системе физического воспитания. Прикладное плавание</b>	<b>36</b>	<b>18</b>	<b>18</b>	<b>2</b>	<b>8</b>	<b>0</b>	<b>8</b>
Тема 4.1. Техника и методика обучения прикладному плаванию	18	10	8	0	4	0	4
Тема 4.2. Плавание с детьми грудного и раннего возраста, и в системе образования	18	8	10	2	4	0	4
<b>Контроль промежуточной аттестации (час)</b>	<b>0</b>						
<b>Общий объем, часов</b>	<b>144</b>	<b>72</b>	<b>72</b>	<b>8</b>	<b>32</b>	<b>0</b>	<b>32</b>
<b>Форма промежуточной аттестации</b>	<b>Зачет</b>						
<b>Плавание и гидрореабилитация (Семестр 4)</b>							
<b>Раздел 5. Оздоровительное и кондиционное плавание</b>	<b>24</b>	<b>6</b>	<b>18</b>	<b>2</b>	<b>8</b>	<b>0</b>	<b>8</b>
5.1. Оздоровительное плавание, организация занятий и методические основы оздоровительной тренировки	12	2	10	2	4	0	4
5.2. Кондиционное плавание. Построение тренировочных программ и их индивидуализация	12	4	8	0	4	0	4

Раздел, тема	Виды учебной работы, академических часов						
	Всего	Самостоятельная работа	Контактная работа обучающихся с педагогическими работниками				
			Всего	Лекционные занятия	Семинарские/практические занятия	Лабораторные занятия	Контактная работа в ЭИОС
<b>Раздел 6. Адаптивное плавание</b>	<b>24</b>	<b>8</b>	<b>16</b>	<b>2</b>	<b>6</b>	<b>0</b>	<b>8</b>
Тема 6.1. Адаптивное плавание организация занятий по обучению плаванию лиц с ОВЗ	12	4	8	2	2	0	4
Тема 6.2. Адаптивное плавание методические рекомендации по обучению плаванию лиц с ОВЗ	12	4	8	0	4	0	4
<b>Раздел 7. Лечебное плавание и гидрореабилитация</b>	<b>24</b>	<b>4</b>	<b>20</b>	<b>4</b>	<b>8</b>	<b>0</b>	<b>8</b>
Тема 7.1. Организационно-методические основы лечебного плавания	12	2	10	2	4	0	4
Тема 7.2. Особенности занятий лечебным плаванием при разных патологиях	12	2	10	2	4	0	4
<b>Контроль промежуточной аттестации (час)</b>	<b>36</b>						
<b>Общий объем, часов</b>	<b>108</b>	<b>18</b>	<b>54</b>	<b>8</b>	<b>22</b>	<b>0</b>	<b>24</b>
<b>Форма промежуточной аттестации</b>	<b>Экзамен</b>						
<b>Общий объем часов по учебной дисциплине</b>	<b>252</b>	<b>90</b>	<b>126</b>	<b>16</b>	<b>54</b>	<b>0</b>	<b>56</b>

*Заочной формы обучения*

Раздел, тема	Виды учебной работы, академических часов						
	Всего	Самостоятельная работа	Контактная работа обучающихся с педагогическими работниками				
			Всего	Лекционные занятия	Семинарские/практические занятия	Лабораторные занятия	Контактная работа в ЭИОС
<b>Семестр 3</b>							
<b>Раздел 1. Теоретические основы плавания</b>	<b>36</b>	<b>28</b>	<b>8</b>	<b>2</b>	<b>2</b>	<b>0</b>	<b>4</b>
Тема 1.1. Плавание в системе физического воспитания.	12	8	4	2	0	0	2
Тема 1.2. Научно-теоретические основы плавания	12	10	2	0	0	0	2
Тема 1.3. Основы техники спортивного плавания	12	10	2	0	2	0	0
<b>Контроль промежуточной аттестации (час)</b>	0						
<b>Общий объем, часов</b>	<b>36</b>	<b>28</b>	<b>8</b>	<b>2</b>	<b>2</b>	<b>0</b>	<b>4</b>
<b>Семестр 4</b>							
<b>Раздел 2. Методические основы плавания</b>	<b>34</b>	<b>24</b>	<b>10</b>	<b>2</b>	<b>4</b>	<b>0</b>	<b>4</b>
Тема 2.1. Основы обучения двигательным действиям в плавании. Основы преподавания плавания	11	7	4	2	0	0	2
Тема 2.2. Методика начального обучения плаванию	12	10	2	0	2	0	0

Раздел, тема	Виды учебной работы, академических часов						
	Всего	Самостоятельная работа	Контактная работа обучающихся с педагогическими работниками				
			Всего	Лекционные занятия	Семинарские/практические занятия	Лабораторные занятия	Контактная работа в ЭИОС
Тема 2.3. Методика обучения спортивным способам плавания	11	7	4	0	2	0	2
<b>Раздел 3. Организация и проведение занятий и соревнований по плаванию</b>	<b>34</b>	<b>28</b>	<b>6</b>	<b>0</b>	<b>2</b>	<b>0</b>	<b>4</b>
Тема 3.1 Методика проведения урока по плаванию	17	15	2	0	0	0	2
Тема 3.2. Подготовка и проведение соревнований по плаванию	17	13	4	0	2	0	2
<b>Контроль промежуточной аттестации (час)</b>	<b>4</b>						
<b>Общий объем, часов</b>	<b>72</b>	<b>52</b>	<b>16</b>	<b>2</b>	<b>6</b>	<b>0</b>	<b>8</b>
<b>Форма промежуточной аттестации</b>	<b>Зачет</b>						
<b>Модуль. Плавание и гидрореабилитация (Семестр 4)</b>							
<b>Раздел 4. Плавание в системе физического воспитания. Прикладное плавание</b>	<b>34</b>	<b>26</b>	<b>8</b>	<b>0</b>	<b>4</b>	<b>0</b>	<b>4</b>
Тема 4.1. Техника и методика обучения прикладному плаванию	17	11	6	0	4	0	2
Тема 2.2. Плавание с детьми грудного и раннего возраста и в системе образования	17	15	2	0	0	0	2

Раздел, тема	Виды учебной работы, академических часов						
	Всего	Самостоятельная работа	Контактная работа обучающихся с педагогическими работниками				
			Всего	Лекционные занятия	Семинарские/практические занятия	Лабораторные занятия	Контактная работа в ЭИОС
<b>Раздел 5. Оздоровительное и кондиционное плавание</b>	<b>33</b>	<b>27</b>	<b>6</b>	<b>0</b>	<b>2</b>	<b>0</b>	<b>4</b>
5.1. Оздоровительное плавание, организация занятий и методические основы оздоровительной тренировки	16	12	4	0	2	0	2
Кондиционное плавание. Построение тренировочных программ и их индивидуализация	17	15	2	0	0	0	2
<b>Раздел 6. Адаптивное плавание</b>	<b>34</b>	<b>26</b>	<b>8</b>	<b>0</b>	<b>4</b>	<b>0</b>	<b>4</b>
Тема 6.1. Адаптивное плавание организация занятий по обучению плаванию лиц с ОВЗ	17	13	4	0	2	0	2
Тема 6.2. Адаптивное плавание методические рекомендации по обучению плаванию лиц с ОВЗ	17	13	4	0	2	0	2
<b>Раздел 7. Лечебное плавание и гидрореабилитация</b>	<b>34</b>	<b>24</b>	<b>10</b>	<b>2</b>	<b>4</b>	<b>0</b>	<b>4</b>

Раздел, тема	Виды учебной работы, академических часов						
	Всего	Самостоятельная работа	Контактная работа обучающихся с педагогическими работниками				
			Всего	Лекционные занятия	Семинарские/практические занятия	Лабораторные занятия	Контактная работа в ЭИОС
Тема 7.1. Организационно-методические основы лечебного плавания	17	11	6	2	2	0	2
Тема 7.2. Особенности занятий лечебным плаванием при разных патологиях	17	13	4	0	2	0	2
Контроль промежуточной аттестации (час)	9						
Общий объем, часов	144	103	32	2	14	0	16
Форма промежуточной аттестации	Экзамен						
Общий объем часов по учебной дисциплине	252	183	56	6	22	0	28

### РАЗДЕЛ 3. УЧЕБНО-МЕТОДИЧЕСКОЕ ОБЕСПЕЧЕНИЕ САМОСТОЯТЕЛЬНОЙ РАБОТЫ ОБУЧАЮЩИХСЯ ПО УЧЕБНОЙ ДИСЦИПЛИНЕ

#### 3.1. Виды самостоятельной работы обучающихся по учебной дисциплине

##### Очной формы обучения

Раздел, тема	Всего	Виды самостоятельной работы обучающихся					
		Академическая активность, час	Форма академической активности	Выполнение практ. заданий, час	Форма практического задания	Рубежный текущий контроль, час	Форма рубежного текущего контроля
<b>Семестр 3</b>							

<b>Раздел 1. Теоретические основы плавания</b>	18	8	Подготовка к лекционным и практическим занятиям, самостоятельное изучение раздела в ЭИОС	8	Эссе	2	Тестирование
<b>Раздел 2. Методические основы плавания</b>	18	8	Подготовка к лекционным и практическим занятиям, самостоятельное изучение раздела в ЭИОС	8	Кейс	2	Выполнение контрольных нормативов
<b>Раздел 3. Организация и проведение занятий и соревнований по плаванию</b>	18	8	Подготовка к лекционным и практическим занятиям, самостоятельное изучение раздела в ЭИОС	8	Кейс	2	Контрольная работа
<b>Раздел 4. Плавание в системе физического воспитания. Прикладное плавание</b>	18	8	Подготовка к лекционным и практическим занятиям, самостоятельное изучение раздела в ЭИОС	8	Кейс	2	Выполнение контрольных нормативов
<b>Общий объем по семестру, часов</b>	<b>72</b>	<b>32</b>		<b>32</b>		<b>8</b>	
<b>Семестр 4</b>							
<b>Раздел 5. Оздоровительное и кондиционное плавание</b>	6	2	Подготовка к лекционным и практическим занятиям, самостоятельное изучение раздела в ЭИОС	2	Кейс	2	Контрольная работа
<b>Раздел 6. Адаптивное плавание</b>	8	2	Подготовка к лекционным и практическим занятиям, самостоятельное изучение раздела в ЭИОС	4	Кейс	2	Контрольная работа
<b>Раздел 7. Лечебное плавание и гидрореабилитация</b>	4	2	Подготовка к лекционным и практическим занятиям, самостоятельное изучение раздела в ЭИОС	0	Кейс	2	Контрольная работа
<b>Общий объем по семестру, часов,</b>	<b>18</b>	<b>6</b>		<b>6</b>		<b>6</b>	
<b>Общий объем по дисциплине, часов</b>	<b>90</b>	<b>38</b>		<b>38</b>		<b>14</b>	



*Заочной формы обучения*

Раздел, тема	Всего	Виды самостоятельной работы обучающихся					
		Академическая активность, час	Форма академической активности	Выполнение практ. заданий, час	Форма практического задания	Рубежный текущий контроль, час	Форма рубежного текущего контроля
<b>Семестр 3</b>							
<b>Раздел 1. Теоретические основы плавания</b>	28	12	Подготовка к лекционным и практическим занятиям, самостоятельное изучение раздела в ЭИОС	14	Эссе	2	Тестирование
<b>Общий объем по семестру, часов</b>	<b>28</b>	<b>12</b>		<b>14</b>		<b>2</b>	
<b>Семестр 4</b>							
<b>Раздел 2. Методические основы плавания</b>	24	10	Подготовка к лекционным и практическим занятиям, самостоятельное изучение раздела в ЭИОС	12	Кейс	2	Выполнение контрольных нормативов
<b>Раздел 3. Организация и проведение занятий и соревнований по плаванию</b>	28	14	Подготовка к лекционным и практическим занятиям, самостоятельное изучение раздела в ЭИОС	12	Кейс	2	Контрольная работа
<b>Общий объем по семестру, часов</b>	<b>52</b>	<b>24</b>		<b>24</b>		<b>4</b>	
<b>Семестр 5</b>							
<b>Раздел 4. Плавание в системе физического воспитания. Прикладное плавание</b>	26	12	Подготовка к лекционным и практическим занятиям, самостоятельное изучение раздела в ЭИОС	12	Кейс	2	Выполнение контрольных нормативов

<b>Раздел 5. Оздоровительное и кондиционное плавание</b>	27	13	Подготовка к лекционным и практическим занятиям, самостоятельное изучение раздела в ЭИОС	12	Кейс	2	Контрольная работа
<b>Раздел 6. Адаптивное плавание</b>	26	12	Подготовка к лекционным и практическим занятиям, самостоятельное изучение раздела в ЭИОС	12	Кейс	2	Контрольная работа
<b>Раздел 7. Лечебное плавание и гидрореабилитация</b>	24	12	Подготовка к лекционным и практическим занятиям, самостоятельное изучение раздела в ЭИОС	10	Кейс	2	Контрольная работа
<b>Общий объем по семестру, часов,</b>	<b>103</b>	<b>49</b>		<b>46</b>		<b>8</b>	
<b>Общий объем по дисциплине, часов</b>	<b>183</b>	<b>85</b>		<b>84</b>		<b>14</b>	

### 3.2 Методические указания к самостоятельной работе по дисциплине

#### Раздел 1. Теоретические основы плавания

**Цель:** формирование знаний по технике плавания.

*Перечень изучаемых элементов содержания.* Плавание — жизненно важный навык. Врожденный плавательный рефлекс. Плавание как двигательное действие. Оздоровительное значение плавания. Прикладное значение плавания. Спортивное значение плавания. Плавание как средство физического воспитания. Плавание как учебная и научная дисциплина.

Особенности среды (воды), в которой происходят движения пловца: плотность воды, текучесть воды, ее вязкость, инертность частиц жидкости, гидростатическое давление, теплоемкость, теплопроводность, свето- и звукопреломление и т. д.

Особенности организма пловца: морфологические, физиологические, психологические. Система условий выполнения двигательного действия пловца; горизонтальное положение тела, высокая плотность среды, гипо-гравитация, подвижная опора, холод, дыхание.

Структура техники спортивных способов плавания. Кинематические и динамические характеристики. Целостность и расчлененность спортивных движений пловца.

Положение тела и головы. Угол атаки туловища. Механизмы, обеспечивающие положение туловища. Движения ногами: функции, общая характеристика. Движения руками: функции, общая характеристика

#### **Вопросы для самоподготовки:**

1. Структура техники спортивных способов плавания. Кинематические и динамические характеристики.
2. Какие движения ногами выделяют в плавании: функции, общая характеристика.
3. Какие движения руками выделяют в плавании: функции, общая характеристика.
4. Кроль на груди. Техника движений ногами, движений руками, дыхания. Сочетание движений руками и ногами. Общая согласованность движений при плавании в полной координации.

5. Кроль на спине. Техника движений ногами, движений руками, дыхания. Сочетание движений руками и ногами. Общая согласованность движений при плавании в полной координации.
6. Брасс. Техника движений ногами, движений руками, дыхания. Сочетание движений руками и ногами. Общая согласованность движений при плавании в полной координации.
7. Баттерфляй. Техника движений ногами, движений руками, дыхания. Сочетание движений руками и ногами. Общая согласованность движений при плавании в полной координации.
8. Старты. Техника выполнения. Стартовый прыжок с тумбочки. Старт из воды.
9. Повороты в спортивном плавании. Техника выполнения. Практическое ознакомление. Поворот вращением открытого типа. Поворот вращением закрытого типа. Простой открытый поворот при плавании на спине. Поворот маятником. Скоростной поворот.

## ПРАКТИЧЕСКОЕ ЗАДАНИЕ К РАЗДЕЛУ 1

Форма практического задания: эссе

Перечень тем эссе по дисциплине «*Плавание и гидрореабилитация*»:

1. Плавание в системе физического воспитания. Оздоровительное, спортивное и прикладное значение плавания.
2. Научно-теоретические основы плавания. Особенности среды (воды), в которой происходят движения пловца. Особенности организма пловца. Взаимодействие внешних и внутренних сил при плавании.
3. Основы техники спортивного плавания. Структура техники спортивных способов плавания.
4. Старты в спортивном плавании; значение, виды, варианты, техника.
5. Повороты в спортивном плавании: значение, виды, варианты, техника.
6. Основы обучения двигательным действиям в плавании. Этапность обучения. Задачи каждого этапа. Особенности каждого этапа.
7. Основные средства обучения плаванию: общеразвивающие упражнения; подготовительные упражнения, специальные упражнения, игры и развлечения на воде.
8. Характеристика, с точки зрения общих закономерностей спортивной техники, способов плавания: кроль на груди.
9. Характеристика, с точки зрения общих закономерностей спортивной техники, способов плавания: кроль на спине.
10. Характеристика, с точки зрения общих закономерностей спортивной техники, способов плавания брасс.
11. Характеристика, с точки зрения общих закономерностей спортивной техники, способов плавания: дельфин.
12. Требования к профессиональным качествам преподавателя плавания (особенности профессиональной речи, использование специальной терминологии, рабочих жестов, требования к демонстрации).
13. Врачебно-педагогический контроль за занимающимися плаванием.
14. Техника безопасности, меры по предупреждению травматизма при занятиях плаванием.
15. Использование в преподавании дополнительных средств (различные предметы, ограничители движений, темполидеры, кардиолидеры).

## РУБЕЖНЫЙ КОНТРОЛЬ К РАЗДЕЛУ 1:

Форма рубежного контроля – компьютерное тестирование.

### Раздел 2. Методические основы плавания

**Цель:** формирование знаний и умений по методике преподавания плавания.

*Перечень изучаемых элементов содержания.* Основные средства обучения плаванию: общеразвивающие упражнения; подготовительные упражнения, специальные упражнения, игры и развлечения на воде.

Технические средства обучения. Императивные тренажеры.

Методы обучения: словесные, наглядные, практические.

Требования к профессиональным качествам преподавателя плавания. Особенности профессиональной речи. Использование специальной терминологии, рабочих жестов. Требования к демонстрации.

Основные упражнения, используемые в начальном обучении, их классификация: элементарные движения в воде, погружения, упражнения на плавучесть, упражнения на дыхание, упражнения на скольжение, спады и прыжки в воду, игры и развлечения на воде, опорные упражнения.

Демонстрация. Техника выполнения. Практическое ознакомление. Методика обучения кролю на груди Демонстрация. Техника выполнения. Практическое изучение.

Движения ногами. Движения руками. Дыхание. Сочетание движений руками и ногами. Общая согласованность движений при плавании в полной координации.

Методика обучения кролю на груди. Упражнения, используемые для обучения и совершенствования техники плавания способом: а) на суше; б) в воде.

Общая согласованность движений при плавании в полной координации.

Методика обучения брассу. Упражнения, используемые для обучения и совершенствования техники плавания способом: а) на суше; б) в воде.

Методика обучения кролю на спине Упражнения, используемые для обучения и совершенствования техники плавания способом: а) на суше; б) в воде.

Методика обучения способу плавания дельфин. Упражнения, используемые для обучения и совершенствованная техники плавания способом: а) на суше; б) на воде.

Методика обучения стартам. Методика обучения поворотам.

### Вопросы для самоподготовки:

1. Основные упражнения, используемые в начальном обучении плаванию, их классификация.
2. Методика обучения элементарным движениям в воде, погружениям, упражнениям на плавучесть.
3. Методика обучения упражнениям на дыхание, упражнениям на скольжение.
4. Методика обучения спадам и прыжкам в воду.
5. Практика по обучению упражнениям освоения с водой.
6. Методика обучения кролю на груди.
7. Практика: демонстрация, практическое изучение плавания способом кроль на груди.
8. Методика обучения брассу. Последовательность обучения, подготовительные и подводящие упражнения.
9. Практика: демонстрация, практическое изучение плавания способом брасс.
10. Методика обучения кролю на спине. Последовательность обучения, подготовительные и подводящие упражнения.
11. Практика: демонстрация, практическое изучение плавания способом кроль на спине.
12. Методика обучения «дельфину». Последовательность обучения, подготовительные и подводящие упражнения.
13. Практика: демонстрация, практическое изучение плавания способом «дельфин».

14. Методика обучения стартам. Упражнения, используемые для обучения и совершенствования техники старта.
15. Методика обучения поворотам. Упражнения, используемые для обучения и совершенствования техники выполнения поворотов.
16. Практика: демонстрация стартов и поворотов. Практическое ознакомление. Стартовый прыжок с тумбочки. Старт из воды. Поворот вращением открытого типа. Поворот вращением закрытого типа. Простой открытый поворот при плавании на спине. Поворот маятником.

## ПРАКТИЧЕСКОЕ ЗАДАНИЕ К РАЗДЕЛУ 2

### Схема составления кейс-задания

Содержание	Дозировка	Графическое изображение	Организационно-методические указания

### Перечень кейс-заданий по дисциплине «Плавание и гидрореабилитация» по разделу 2 «Методические основы плавания»

В соответствии с теоретическим материалам разработать конспект обучения в легкой атлетике. В комплексе не менее 8 и не более 12 упражнений.

Перечень кейс-заданий по дисциплине «Плавание и гидрореабилитация» раздел 2:

## ПРАКТИЧЕСКОЕ ЗАДАНИЕ К РАЗДЕЛУ 2

**Форма практического задания:** кейс-задание

Варианты кейс-заданий к разделу 2

Перечень тем кейс-заданий по «Плавание и гидрореабилитация»:

1. Составить конспект обучения упражнениям для освоения с водой (упражнениям для ознакомления с плотностью и сопротивлением воды).
2. Составить конспект обучения упражнениям для освоения с водой (погружениям в воду с головой, подныриваниям и открыванию глаз в воде).

3. Составить конспект обучения упражнениям для освоения с водой (всплываниям и лежанию на воде).
4. Составить конспект обучения упражнениям для освоения с водой (выдохам в воду).
5. Составить конспект обучения упражнениям для освоения с водой (скольжениям).
6. Составить конспект обучения движениям ногами в кроле на груди.
7. Составить конспект обучения движениям руками в согласовании с дыханием в кроле на груди.
8. Составить конспект обучения общему согласованию движений в кроле на груди.
9. Составить конспект обучения движениям ногами в кроле на спине.
10. Составить конспект обучения движениям руками в согласовании с дыханием в кроле на спине.
11. Составить конспект обучения общему согласованию движений в кроле на спине.
12. Составить конспект обучения движениям ногами в брассе.
13. Составить конспект обучения движениям руками в согласовании с дыханием в брассе.
14. Составить конспект обучения общему согласованию движений в брассе.
15. Составить конспект обучения движениям ногами в баттерфляе.
16. Составить конспект обучения движениям руками в согласовании с дыханием в баттерфляе.
17. Составить конспект обучения общему согласованию движений в баттерфляе.
18. Составить конспект обучения технике стартового прыжка с тумбочки.
19. Составить конспект обучения технике старта из воды.
20. Составить конспект обучения способам поворотов в кроле на груди.
21. Составить конспект обучения способам поворотов в кроле на спине.
22. Составить конспект обучения способам поворотов при плавании брассом.

## РУБЕЖНЫЙ КОНТРОЛЬ К РАЗДЕЛУ 2:

### **Форма рубежного контроля – Контрольные нормативы.**

Выполнить контрольные нормативы по плаванию:

- 1.) 12-минутный плавательный тест Купера;
- 2.) Плавание кролем на груди 25 метров на технику
- 3.) Плавание кролем на спине 25 метров на технику.

**Раздел 3. Организация и проведение занятий и соревнований по плаванию** **Цель:** формирование знаний по организации и методике проведения урока плавания, соревнований по плаванию.

*Перечень изучаемых элементов содержания.* Построение занятий по плаванию. Постановка задач, выбор средств и методов, способов организации занимающихся.

Тренировочные занятия по плаванию в школе, вузе, спортивной школе, спортивных клубах. Демонстрация. Пробные уроки студентов в работе со своей студенческой группой. Схема анализа урока. Анализ просмотренных уроков: приемы организации уроков, методы ведения урока, распределение нагрузки, особенности некоторых методических приемов (например, жестикуляции), особенности индивидуального подхода и т. д. Демонстрация. Пробные уроки студентов в работе со своей студенческой группой. Схема анализа урока. Анализ просмотренных уроков: приемы организации уроков, методы ведения урока, распределение нагрузки, особенности некоторых методических приемов (например, жестикуляции), особенности индивидуального подхода и т. д.

Правила соревнований. Организация, проведение, судейство соревнований по плаванию.

### **Вопросы для самоподготовки:**

1. Построение занятий по плаванию. Постановка задач, выбор средств и методов, способов организации занимающихся.

2. Тренировочные занятия по плаванию в школе, вузе, спортивной школе, спортивных клубах.
3. Правила соревнований по плаванию.
4. Организация, проведение соревнований по плаванию.
5. Особенности проведения соревнований по плаванию в школе и ДЮСШ.
6. Обязанности у судей секундометристов, судей при участниках, судей по технике.
7. Положение о соревнованиях по плаванию на первенство школы.

### **ПРАКТИЧЕСКОЕ ЗАДАНИЕ К РАЗДЕЛУ 3**

Форма практического задания: кейс-задание

**Перечень кейс-заданий по дисциплине «Плавание и гидрореабилитация» по разделу 3**

**Форма практического задания:** кейс-задание

Варианты кейс-заданий к разделу 3

#### **Перечень тем кейс-заданий по «Плавание и гидрореабилитация»:**

1. Составить положение о соревнованиях по плаванию в школе.
2. Составить положение о соревнованиях по плаванию в летнем оздоровительном лагере.
3. Составить положение о соревнованиях по плаванию в детском саду.
4. Составить положение о соревнованиях по плаванию в спортивной школе.
5. Составить положение о соревнованиях по плаванию на предприятии.
6. Составить положение о соревнованиях по плаванию среди студентов РГСУ.
7. Раскрыть план подготовки соревнований по плаванию в школе.
8. Раскрыть план подготовки соревнований по плаванию в летнем оздоровительном лагере.
9. Раскрыть план подготовки соревнований по плаванию в спортивной школе.
10. Раскрыть план подготовки соревнований по плаванию на предприятии.
11. Раскрыть план подготовки соревнований по плаванию среди студентов РГСУ
12. Раскрыть план подготовки соревнований по плаванию в детском саду.
13. Составить сценарий и план подготовки «Веселых стартов» в детском саду.
14. Составить сценарий и план подготовки праздника «Нептуна» в летнем оздоровительном лагере.
15. Составить сценарий и план подготовки «Веселых стартов» для студентов ВУЗа.

### **РУБЕЖНЫЙ КОНТРОЛЬ К РАЗДЕЛУ 3:**

Форма рубежного контроля – Контрольная работа. Проведение соревнований или «Веселых стартов» в группе студентов.

#### **Раздел 4. Плавание в системе физического воспитания. Прикладное плавание**

**Цель:** формирование знаний по технике и методике преподавания плавания.

*Перечень изучаемых элементов содержания.* Методика обучения плаванию на боку: движения ногами; движения руками: дыхание; сочетание движений руками и ногами; общая согласованность движений при плавании в полной координации.

Методика обучения оказанию помощи пострадавшему. Приемы освобождения от захватов. Способы транспортировки пострадавшего и их выбор.

Практика по обучению плаванию на боку, способам транспортировки пострадавшего. Демонстрация. Техника выполнения. Практическое ознакомление.

Основные задачи, которые решаются на занятиях плаванием с детьми грудного возраста.

Условия проведения занятий плаванием с детьми грудного возраста (гигиенические требования к воде, температурный режим, время проведения занятий).

Методика проведения занятий плаванием с детьми грудного возраста; поддержки и поддерживающие средства используемые на занятиях.

Этапы обучения плаванию детей первого года жизни (задачи, продолжительность, основные средства и методы).

Задачи и условия обучения плаванию в детском саду (уровень воды в бассейне, температура воды, требования безопасности).

Этапы обучения плаванию дошкольников (задачи и содержание каждого этапа, методы обучения).

Особенности методики проведения занятий плаванием с детьми дошкольного возраста.

Задачи и условия обучения плаванию в школе и летнем оздоровительном лагере.

Планирование и организация занятий по плаванию с школьниками в зависимости от уровня плавательной подготовленности.

#### **Вопросы для самоподготовки:**

1. Методика обучения плаванию на боку: движения ногами; движения руками: дыхание; сочетание движений руками и ногами; общая согласованность движений при плавании в полной координации.
2. Методика обучения оказания помощи пострадавшему. Приемы освобождения от захватов. Способы транспортировки пострадавшего и их выбор.
3. Практика по обучению плаванию на боку, способам транспортировки пострадавшего. Демонстрация. Техника выполнения. Практическое ознакомление.
4. Особенности обучения способам транспортировки пострадавшего.
5. Правила оказания доврачебной помощи при утоплении.
6. Упражнения на суше для обучения прикладному плаванию.

### **ПРАКТИЧЕСКОЕ ЗАДАНИЕ К РАЗДЕЛУ 4**

Форма практического задания: кейс-задание

**Форма практического задания:** кейс-задание

Варианты кейс-заданий к разделу 4

#### **Перечень тем кейс-заданий по «Плавание и гидрореабилитация»:**

1. Составить конспект обучения плаванию ребенка грудного возраста (3-5 мес.).
2. Составить конспект обучения плаванию ребенка грудного возраста (6-9)
3. Составить конспект обучения плаванию ребенка грудного возраста (10-12 мес.)
4. Составить конспект обучения плаванию ребенка раннего возраста (1-3 лет)
5. Составить конспект обучения плаванию в детском саду (3-4 года).
6. Составить конспект обучения плаванию в детском саду (5-6 лет).
7. Составить конспект обучения плаванию в летнем оздоровительном лагере
8. Составить конспект обучения плаванию в школе.

### **РУБЕЖНЫЙ КОНТРОЛЬ К РАЗДЕЛУ 4:**

Форма рубежного контроля – Контрольные нормативы работа Выполнить контрольные нормативы по прикладному плаванию:

1. Оказание первой помощи на манекене.
2. Транспортировка тонущего 25 метров;
3. Плавание на боку 25 метров на технику;
4. Проныривание и ныряние в глубину.



## **Раздел 5. Оздоровительное и кондиционное плавание**

**Цель:** формирование знаний по технике и методике преподавания оздоровительного и кондиционного плавания.

*Перечень изучаемых элементов содержания.*

Характеристика основных направлений плавания.

Программы оздоровительной и кондиционной тренировки в плавании.

Зоны тренировочных нагрузок в кондиционном плавании.

Средства и методы развития физических качеств на кондиционной тренировке по плаванию.

Методики развития силы и гибкости на занятиях кондиционным плаванием.

### **Вопросы для самоподготовки:**

1. Воздействие физических нагрузок в воде на организм.
2. Развитие выносливости в оздоровительной и кондиционной тренировке.
3. Средства и методы развития физических качеств на кондиционной тренировке по плаванию.

## **ПРАКТИЧЕСКОЕ ЗАДАНИЕ К РАЗДЕЛУ 5**

Форма практического задания: кейс-задание

**Форма практического задания:** кейс-задание

Варианты кейс-заданий к разделу 5

### **Перечень тем кейс-заданий по «Плавание и гидрореабилитация»:**

1. Составить конспект оздоровительного плавания для людей среднего возраста.
2. Составить конспект кондиционного плавания для людей среднего возраста.
3. Составить конспект оздоровительного плавания для людей пожилого возраста.
4. Составить конспект кондиционного плавания для людей среднего возраста.
5. Составить конспект развития гибкости для плавания.
6. Составить конспект развития силовых способностей для плавания.
7. Составить конспект гидроаэробики для женщин.
8. Составить план (распределение) на неделю нагрузки для пловца 2 разряда.
9. Составить конспект урока по плаванию с школьниками в зависимости от уровня плавательной подготовленности.

## **РУБЕЖНЫЙ КОНТРОЛЬ К РАЗДЕЛУ 5:**

Форма рубежного контроля – Контрольная работа. Проведение части занятия на подгруппе студентов.

## **Раздел 6. Адаптивное плавание**

**Цель:** формирование знаний по технике и методике преподавания адаптивного плавания.

*Перечень изучаемых элементов содержания.*

Плавание в системе реабилитации лиц с ограниченными возможностями.

Основные особенности физического и психического развития лиц с нарушениями слухового анализатора. Основные особенности физического и психического развития лиц с нарушениями зрительного анализатора. Основные особенности физического и психического развития лиц с нарушениями опорно-двигательного аппарата. Основные особенности физического и психического развития лиц с нарушениями интеллекта.

Организация и условия занятий по плаванию для лиц с ограниченными возможностями. Особенности входа и выхода из воды для лиц с ограниченными возможностями.

Особенности обучения спортивным способам плавания лиц с нарушениями слухового анализатора. Особенности обучения спортивным способам плавания лиц с нарушениями зрительного анализатора. Особенности обучения спортивным способам плавания лиц с нарушениями опорно-двигательного аппарата. Особенности обучения спортивным способам плавания лиц с нарушениями интеллекта.

#### **Вопросы для самоподготовки:**

1. Организация и условия занятий по плаванию для лиц с ограниченными возможностями.
2. Особенности обучения спортивным способам плавания лиц с нарушениями слухового анализатора.
3. Особенности обучения спортивным способам плавания лиц с нарушениями зрительного анализатора.
4. Особенности обучения спортивным способам плавания лиц с нарушениями опорно-двигательного аппарата.
5. Особенности обучения спортивным способам плавания лиц с нарушениями интеллекта.

### **ПРАКТИЧЕСКОЕ ЗАДАНИЕ К РАЗДЕЛУ 6**

Форма практического задания: кейс-задание

**Форма практического задания:** кейс-задание

Варианты кейс-заданий к разделу 6

Перечень тем кейс-заданий по «Плавание и гидрореабилитация»:

1. Составить конспект обучения спортивным способам плавания лиц с нарушениями слухового анализатора.
2. Составить конспект обучения спортивным способам плавания лиц с нарушениями зрительного анализатора.
3. Составить конспект обучения спортивным способам плавания лиц с нарушениями опорно-двигательного аппарата (ампутация рук(и)).
4. Составить конспект обучения спортивным способам плавания лиц с нарушениями опорно-двигательного аппарата (ампутация ног(и)).
5. Составить конспект обучения спортивным способам плавания лиц с нарушениями опорно-двигательного аппарата (ДЦП).
6. Составить конспект обучения спортивным способам плавания лиц с нарушениями опорно-двигательного аппарата (травматическая болезнь спинного мозга)
7. Составить конспект обучения спортивным способам плавания лиц с нарушениями интеллекта.

### **РУБЕЖНЫЙ КОНТРОЛЬ К РАЗДЕЛУ 6:**

Форма рубежного контроля – Контрольная работа. Проведение части занятия на подгруппе студентов.

#### **Раздел 7. Лечебное плавание**

**Цель:** формирование знаний по технике и методике преподавания лечебного плавания.

*Перечень изучаемых элементов содержания.* Организационно-методические основы лечебного плавания. Особенности организации и основные методические принципы при проведении занятий лечебным плаванием (в отличие от занятий спортивным плаванием).

Основные группы упражнений, применяющихся в лечебном плавании, их содержание, дозировка.

Лечебное плавание в системе периодов ЛФК.

Основы методики лечебного плавания в травматологии. Методика лечебного плавания при нарушениях осанки и сколиозах. Методика лечебного плавания при заболеваниях сердечно-сосудистой системы. Методика лечебного плавания при заболеваниях дыхательной системы. Методика лечебного плавания при заболеваниях и повреждениях ЦНС. Методика лечебного плавания при заболеваниях органов пищеварения. Методика лечебного плавания при ожирении. Методика лечебного плавания при беременности.

**Вопросы для самоподготовки:**

1. Основные группы упражнений, применяющихся в лечебном плавании, их содержание, дозировка.
2. Основы методики лечебного плавания в травматологии (в системе периодов ЛФК).
3. Методика лечебного плавания при нарушениях осанки и сколиозах.
4. Методика лечебного плавания при ожирении.

**ПРАКТИЧЕСКОЕ ЗАДАНИЕ К РАЗДЕЛУ 7**

Форма практического задания: кейс-задание

**Форма практического задания:** кейс-задание

Варианты кейс-заданий к разделу 7

Перечень тем кейс-заданий по «Плавание и гидрореабилитация»:

1. Составить конспект лечебного плавания при беременности (2 триместр).
2. Составить конспект лечебного плавания при беременности (3 триместр).
3. Составить конспект лечебного плавания при ожирении.
4. Составить конспект лечебного плавания при заболеваниях органов пищеварения.
5. Составить конспект лечебного плавания при нарушениях осанки и сколиозах.
6. Составить конспект лечебного плавания при заболеваниях дыхательной системы.
7. Составить конспект лечебного плавания в травматологии.
8. Составить конспект лечебного плавания при заболеваниях сердечно-сосудистой системы.
9. Составить конспект лечебного плавания при заболеваниях и повреждениях ЦНС

**РУБЕЖНЫЙ КОНТРОЛЬ К РАЗДЕЛУ 7:**

Форма рубежного контроля – Контрольная работа. Проведение части занятия на подгруппе студентов.

*Оформление работ, выполняемых в рамках самостоятельной работы осуществляется в соответствии с Методическими указаниями по оформлению письменных работ, обучающихся в рамках самостоятельной работы, утвержденными Учебно-методическим советом РГСУ, Протокол № 2 от 25 июня 2015 года.*

*Конкретные практические задания и задания для рубежного контроля определяются в учебно-методических материалах по работе обучающихся в электронной информационно-образовательной среде РГСУ с применением технологий электронного обучения по данной дисциплине, утверждаемых ежегодно факультетом.*

**РАЗДЕЛ 4. ФОНД ОЦЕНОЧНЫХ СРЕДСТВ ДЛЯ ПРОВЕДЕНИЯ ПРОМЕЖУТОЧНОЙ АТТЕСТАЦИИ ОБУЧАЮЩИХСЯ ПО ДИСЦИПЛИНЕ**

**4.1. Форма промежуточной аттестации обучающегося по дисциплине**

Контрольным мероприятием промежуточной аттестации обучающихся по является зачет в 3 семестре и экзамен в 4 семестре (очная форма) и 4 и 5 семестрах (заочная форма), который проводится в устной форме.

**4.2. Перечень компетенций с указанием этапов их формирования в процессе освоения образовательной программы**

Код компетенции	Содержание компетенции (части компетенции)	Результаты обучения	Этапы формирования компетенций в процессе освоения образовательной программы
ОПК-1	Способен проводить занятия и физкультурно-спортивные мероприятия с использованием средств, методов и приемов базовых видов физкультурно- спортивной деятельности по двигательному и когнитивному обучению и физической подготовке лиц с отклонениями в состоянии здоровья	ОПК-1.1. Знает: - историю и современное состояние гимнастики, легкой атлетики, плавания, подвижных и спортивных игр, лыжного спорта, их место и значение в физической культуре, науке и образовании; - значение и виды гимнастики, легкой атлетики, спортивных и подвижных игр, плавания, лыжного спорта как базовых видов спорта; - воспитательные возможности занятий гимнастикой, легкой атлетикой, плаванием, подвижными и спортивными играми, лыжным спортом; - терминологию гимнастики, легкой атлетики, плавания, подвижных и спортивных игр, лыжного спорта; - средства гимнастики и возможности их применения в физкультурно- спортивной и социальной деятельности; - основы обучения гимнастическим упражнениям; - способы (варианты) рационального размещения занимающихся для выполнения гимнастических упражнений; - основы техники ходьбы, бега, прыжков и метаний, технику видов легкой атлетики (бега на короткие, средние и длинные дистанции, прыжка в длину с разбега, прыжка в высоту с разбега, толкания ядра, метания малого мяча (гранаты)); - методики обучения технике легкоатлетических упражнений; - методики развития физических качеств средствами легкой атлетики; - методики контроля и оценки технической и физической подготовленности занимающихся на занятиях легкой атлетикой; - правила и организацию соревнований в легкой атлетике; -	Этап формирования знаний

		<p>методики проведения физкультурно- спортивного праздника, соревнования, дня здоровья и других мероприятий оздоровительного характера средствами легкой атлетики; - основы техники способов передвижения на лыжах; - методики обучения способам передвижения на лыжах; - методики развития физических качеств средствами лыжной подготовки; - методики контроля и оценки технической и физической подготовленности обучающихся на занятиях лыжной подготовкой; - методики проведения физкультурно-спортивного праздника, соревнования, дня здоровья и других мероприятий оздоровительного характера средствами лыжного спорта; - основы техники способов плавания и прикладного плавания; - методики обучения способам плавания; - методики развития физических качеств средствами плавания; - методики контроля и оценки технической и физической подготовленности обучающихся на занятиях плаванием; -методики проведения физкультурно-спортивного праздника, соревнования, дня здоровья и других мероприятий оздоровительного характера средствами плавания; - средства спортивных и подвижных игр и возможностей их применения в физкультурно-спортивной и социальной деятельности; - основы обучения спортивным и подвижным играм; - терминологию спортивных и подвижных игр; - способы (варианты) рационального размещения занимающихся для выполнения спортивных и подвижных игр; - методики проведения физкультурно-спортивного праздника, соревнования, дня здоровья и других мероприятий оздоровительного характера средствами спортивных и подвижных игр; - организацию физкультурно-</p>	
--	--	---	--

		<p>оздоровительной и спортивно-массовой работы в образовательных организациях; - организацию досуговой деятельности учащихся в образовательных организациях; - способы повышения эффективности педагогического процесса на уроках физической культуры; - способы реализации здоровьесформирующих возможностей средств и условий использования базовых видов физкультурно-спортивной деятельности; - психолого-педагогические приемы активации познавательной активности занимающихся.</p>	
		<p>ОПК-1.2. Умеет: - применять методы организации учебной деятельности на занятиях по гимнастике, легкой атлетике, плаванию, подвижным и спортивным играм, лыжному спорту с учетом материально-технических возможностей учебного заведения (организации), возрастных особенностей занимающихся, в том числе, с инвалидностью и ограниченными возможностями здоровья; - использовать методы, средства и методические приемы при проведении занятий по гимнастике, легкой атлетике, плаванию, подвижным и спортивным играм, лыжному спорту в зависимости от поставленных задач; - использовать в своей деятельности терминологию гимнастики, легкой атлетки, плавания, подвижных и спортивных игр, лыжного спорта; - распределять на протяжении занятия средства гимнастики, легкой атлетки, плавания, подвижных и спортивных игр, лыжного спорта с учетом их влияния на организм занимающихся, в том числе, с инвалидностью и ограниченными возможностями здоровья; - показывать наглядно и правильно выполнение упраж-</p>	<p>Этап формирования умений</p>

		<p>нений в гимнастике, легкой атлетике, плавании, подвижных и спортивных играх, лыжном спорте; - использовать средства гимнастики, легкой атлетики, спортивных и подвижных игр для проведения подготовительной части занятий, формирования жизненно-необходимых навыков и развития физических качеств ,в том числе, для ИВАС; - использовать стандартное и дополнительное оборудование, пользоваться спортивным инвентарем, и контрольно-измерительными приборами на занятиях физической культурой, адаптивной физической культурой с использованием средств гимнастики, легкой атлетики, плавания, подвижных и спортивных игр, лыжного спорта; - организовывать (строить, перестраивать, размыкать, размещать, перемещать и т.п.) группу занимающихся в зависимости от поставленных задач для безопасного выполнения любых гимнастических упражнений; - организовывать группу занимающихся, в том числе, с инвалидностью и ограниченными возможностями здоровья в зависимости от поставленных задач для безопасного выполнения упражнений легкой атлетики, спортивных и подвижных игр, плавания, лыжной подготовки; - контролировать и оценивать работу обучающихся на занятиях и самостоятельную работу, успехи и затруднения в освоении средств гимнастики, легкой атлетики, спортивных и подвижных игр, плавания, лыжной подготовки; - оценивать качество выполнения упражнений в гимнастике, легкой атлетике, плавании, подвижных и спортивных играх, лыжном спорте и определять ошибки в технике; - определять причины возникновения у занимаю-</p>	
--	--	---	--

		<p>щихся ошибок в технике движений в гимнастике, легкой атлетике, плавании, подвижных и спортивных играх, лыжном спорте, подбирать приемы и средства для их устранения; - использовать систему нормативов и методик контроля физической подготовленности занимающихся, в том числе с инвалидностью и ограниченными возможностями здоровья на занятиях по гимнастике, легкой атлетике, плаванию, подвижным и спортивным играм, лыжному спорту; - использовать существующие методики проведения соревнований по гимнастике, легкой атлетике, спортивным и подвижным играм, лыжным гонкам и лыжной подготовке, проведения физкультурно- спортивного праздника, дня здоровья и мероприятий оздоровительного характера по гимнастике, легкой атлетике, спортивным и подвижным играм, лыжным гонкам и лыжной подготовке; - проектировать, анализировать и презентовать собственную методическую и практическую деятельность при реализации базовых видов физкультурно-спортивной деятельности; - осуществлять подготовку обучающихся, в том числе, с инвалидностью и ограниченными возможностями здоровья к участию в соревнованиях и физкультурно- массовых мероприятиях; - анализировать и корректировать уровень сформированности физической культуры обучающихся; - анализировать эффективность проведения занятий по базовым видам спорта по количественным и качественным критериям; - формировать основы физкультурных знаний; - нормировать и регулировать нагрузки на занятиях с учетом индивидуальных особенностей обучающихся; - применять ме-</p>	
--	--	---	--



		<p>тоды диагностики и оценки показателей уровня и динамики развития и физической подготовленности обучающихся, в том числе, с инвалидностью и ограниченными возможностями здоровья; -оценивать результаты учебной деятельности обучающихся на основе объективных методов контроля.</p>	
		<p>ОПК-1.3. Имеет опыт: - проведения комплексов упражнений с учетом двигательных режимов, функционального состояния и возраста контингента занимающихся; - владения техникой общеподготовительных, специально- подготовительных и соревновательных гимнастических элементов, гимнастическим стилем исполнения гимнастических упражнений; - владения техникой видов легкой атлетики на уровне выполнения контрольных нормативов; - владения техникой способов плавания и прикладного плавания на уровне выполнения контрольных нормативов; - владения техникой способов передвижения на лыжах на уровне выполнения контрольных нормативов; - владения техникой двигательных действий спортивных игр и содержания действия подвижной игры; - проведения фрагмента урока физической культуры с использованием средств гимнастики; - проведения фрагмента занятия по легкой атлетике по обучению технике выполнения упражнений, развитию физических качеств и воспитанию личности учащегося; - составления упражнений по обучению техническим приемам спортивных игр и подбору подвижной игры с учетом возраста и контингента занимающихся; - проведения фрагмента урока физической культуры с использованием средств подвижных и спортивных игр; - участия в су-</p>	<p>Этап формирования навыков и получения опыта</p>

		<p>действе соревнования по легкой атлетике, плаванию, лыжной подготовке; - проведения фрагмента физкультурно-спортивного мероприятия (соревнования) с использованием средств гимнастики, подвижных и спортивных игр с учетом возрастных особенностей контингента занимающихся; - проведения занятий по учебному предмету «Физическая культура»; проведения внеурочных занятий (кружков физической культуры, групп ОФП, спортивных секций); - проведения мероприятий активного отдыха обучающихся в режиме учебного и вне учебного времени образовательной организации.</p>	
ОПК-13	<p>Способен планировать содержание занятий с учетом положений теории физической культуры, физиологической характеристики нагрузки, анатомо-морфологических и психологических особенностей занимающихся различного пола и возраста, нозологических форм заболеваний занимающихся</p>	<p>ОПК-13.1. Знает: - морфологические особенности занимающихся физической культурой различного пола и возраста, критерии оценки физического развития, определяющие подход к планированию характера и уровня физических нагрузок, анализу результатов их применения; - влияние нагрузок разной направленности на изменение морфофункционального статуса; - биомеханические особенности опорно-двигательного аппарата человека; - биомеханику статических положений и различных видов движений человека; - биомеханические технологии формирования и совершенствования движений человека с заданной результативностью; - химический состав организма человека; - возрастные особенности обмена веществ при организации занятий физической культурой и спортом; - особенности обмена веществ лиц разных возрастных групп; - физиологические функции основных органов и систем человека в возрастном и половом аспекте; - физиологические механизмы регуляции деятельности основных органов и систем</p>	Этап формирования знаний

		<p>организма человека в возрастном и половом аспекте; - физиологические механизмы регуляции деятельности основных органов и систем организма человека различного пола и возраста в покое и при мышечной работе; - физиологические и биохимические закономерности двигательной активности и процессов восстановления; - анатомо-физиологические и биомеханические основы развития физических качеств; - психологическую характеристику физического воспитания, спорта и двигательной рекреации; - основные понятия возрастной психологии, в том числе, психологические особенности занимающихся старшего дошкольного, школьного возраста, взрослых и людей пожилого возраста; - положения теории физической культуры, определяющие методику проведения занятий в сфере физической культуры и спорта с различным контингентом обучающихся и занимающихся; - специфику планирования, его объективные и субъективные предпосылки, масштабы и предметные аспекты планирования; - целевые результаты и параметры применяемых нагрузок; - методические и технологические подходы, структуру построения занятий, формы и способы планирования; - основные и дополнительные формы занятий; - документы планирования образовательного процесса и тренировочного процесса на разных стадиях и этапах; - организацию образовательного процесса по физической культуре в образовательных организациях общего и профессионального образования; - организацию деятельности учащихся, направленной на освоение дополнительной общеобразова-</p>	
--	--	---	--

		<p>тельной программы по физической культуре и спорту; - терминологию и классификацию в гимнастике, легкой атлетике, плавании, подвижных и спортивных играх, лыжном спорте (здесь и далее может быть исключен при отсутствии климатических возможностей проведения занятий); - принципы и порядок разработки учебно-программной документации для проведения занятий по гимнастике, легкой атлетике, плаванию, подвижным и спортивным играм, лыжному спорту; - содержания и правила оформления плана учебно-тренировочного занятия с использованием средств гимнастики, легкой атлетике, плавания, подвижных и спортивных игр, лыжного спорта; - правила и организация соревнований в гимнастике, легкой атлетике, плавании, подвижных и спортивных играх, лыжном спорте; - способы оценки результатов обучения в гимнастике, легкой атлетике, плавании, подвижных и спортивных играх, лыжном спорте; - терминологию, классификацию и общую характеристику спортивных дисциплин (упражнений) в ИВАС; - средства и методы физической, технической, тактической и психологической подготовки в ИВАС; - методики обучения технике спортивных дисциплин (упражнений) в ИВАС; - способы оценки результатов учебно-тренировочного процесса в ИВАС; - виды и технологии планирования и организации учебно-тренировочного процесса в ИВАС.</p>	
		<p>ОПК-13.2. Умеет: - дифференцировать обучающихся, тренирующихся по степени физического развития в пределах возрастно-половых групп для подбора величин тренировочных</p>	<p>Этап формирования умений</p>

		<p>нагрузок; - оценивать эффективность статических положений и движений человека; - применять биомеханические технологии формирования и совершенствования движений человека с заданной результативностью; - выявлять зависимость между процессами энергообразования при выполнении мышечной деятельности и уровнем физической работоспособности; - описать влияние различных средовых факторов и условий на организм человека в процессе занятий физической культурой и спортом; - учитывать возрастные психологические особенности занимающихся физической культурой и спортом; - повышать мотивацию и волю к победе у занимающихся физической культурой и спортом; - поддерживать высокий уровень спортивной мотивации; - планировать тренировочный процесс, ориентируясь на общие положения теории физической культуры при опоре на конкретику избранного вида спорта; - планировать учебно-воспитательный процесс по физической культуре и спорту в соответствии с основной и дополнительной общеобразовательной программой; - определять цель, задачи, осуществлять подбор средств и устанавливать параметры нагрузок при планировании активного отдыха детей с использованием средств физической культуры и спорта в режиме учебного и вне учебного времени; - ставить различные виды задач и организовывать их решение на занятиях по гимнастике, легкой атлетике, подвижным и спортивным играм, плаванию, лыжной подготовке; - решать поставленные задачи занятия, подбирать методику проведения занятий по гимнастике, легкой атлетике, плаванию, подвижным и спортивным</p>	
--	--	---	--

		<p>играм, лыжному спорту с учетом возраста, подготовленности, индивидуальных особенностей, интересов обучающихся, занимающихся; - определять средства и величину нагрузки на занятиях по гимнастике, легкой атлетике, подвижным и спортивным играм, плаванию, лыжной подготовке в зависимости от поставленных задач; - использовать на занятиях педагогически обоснованные формы, методы, средства и приемы организации деятельности занимающихся с учетом особенностей гимнастики, легкой атлетики, подвижных и спортивных игр, плавания, лыжного спорта; - определять формы, методы и средства оценивания процесса и результатов деятельности занимающихся при освоении программ по гимнастике, легкой атлетике, подвижным и спортивным играм, плаванию, лыжной подготовке; - определять задачи учебно-тренировочного занятия по ИВАС; - подбирать средства и методы для решения задач учебно-тренировочного процесса по ИВАС; - подбирать величину тренировочной нагрузки на учебно-тренировочных занятиях по ИВАС в соответствии с поставленными задачами и особенностями занимающихся; - раскрывать и интерпретировать методику обучения технике отдельных видов спортивных дисциплин (упражнений) в ИВАС; - планировать содержание учебно-тренировочных занятий по ИВАС с учетом уровня подготовленности занимающихся, материально-технического оснащения, погодных и санитарно-гигиенических условий.;</p>	
		<p>ОПК-13.3. Имеет опыт: - использования анатомической терминологии, адекватно отражающей морфофункциональ-</p>	<p>Этап формирования навыков и получения опыта</p>

		<p>ные характеристики занимающихся, виды их двигательной деятельности; - проведения анатомического анализа физических упражнений; - биомеханического анализа статических положений и движений человека; - планирования занятий по гимнастике, легкой атлетике, подвижным и спортивным играм, плаванию, лыжной подготовке; - планирования мероприятий оздоровительного характера с использованием средств гимнастики, легкой атлетики, подвижных и спортивных игр, плавания, лыжной подготовки; - планирования учебно-тренировочных занятий по ИВАС; - составления комплексов упражнений с учетом двигательных режимов, функционального состояния и возраста учащихся при освоении общеобразовательных программ; - планирования занятий по учебному предмету «Физическая культура»; - планирования внеурочных занятий (кружков физической культуры, групп ОФП, спортивных секций); - планирования мероприятий активного отдыха обучающихся в режиме учебного и вне учебного времени образовательной организации.;</p>	
ОПК -14	<p>Способен обеспечивать соблюдение техники безопасности, профилактику травматизма, оказывать первую доврачебную помощь</p>	<p>ОПК-14.1. Знает: - предметы, методы и системы ключевых понятий гигиены; - основные разделы гигиенической науки и их содержание; - санитарно-гигиенические требования к проведению занятий физкультурой и спортом, адаптивной физической культурой и адаптивным спортом, а также в процессе тренировок, при подготовке к соревнованиям и в восстановительном периоде; - нормативную документацию по гигиене в физкультурно-спортивной деятельности; - факторы микроклимата в спортивных сооружениях, их нормативы и способы достижения</p>	<p>Этап формирования знаний</p>

		<p>благоприятных микроклиматических условий; - приборы для измерения основных параметров микроклимата (термометры, психрометры и др.); - санитарно-гигиенические требования к питьевой воде и воде плавательных бассейнов, инфекционных и неинфекционных заболеваний, связанных с водным фактором; - основы личной гигиены, гигиены спортивной одежды и обуви; - основные методы профилактики пищевых отравлений в спортивных коллективах; - факторы и причины травматизма, заболеваний, функциональных нарушений в процессе учебной и спортивной деятельности; - гигиенические особенности проведения физкультурно-оздоровительных занятий с лицами разных возрастных групп; - этиологию и признаки травматических повреждений и неотложных состояний организма; - противопоказания и ограничения к выполнению физических упражнений, которые являются потенциально опасными для здоровья детей; - основы оказания первой помощи при неотложных состояниях, и травматических повреждениях, основы сердечно-легочной реанимации; - этиологию и патогенез заболеваний различных органов и систем; - внешние признаки утомления и переутомления занимающихся; - правила безопасности при проведении физкультурно-спортивного праздника, соревнования, дня здоровья и других мероприятий оздоровительного характера; - санитарно-гигиенические требования к занятиям гимнастикой, легкой атлетикой, плаванием, подвижными и спортивными играми, лыжным спортом, правила обеспечения безопасности и профилактики травматизма; -</p>	
--	--	---	--



		<p>факторы и причины травматизма в процессе занятий гимнастикой, легкой атлетикой, плаванием, подвижными и спортивными играми, лыжным спортом; - приемы помощи и страховки при проведении занятий по физической культуре с использованием средств гимнастики, легкой атлетики, плавания, подвижных и спортивных игр, лыжного спорта; - требования к экипировке, спортивному инвентарю и оборудованию на занятиях и соревнованиях по гимнастике, легкой атлетике, плаванию, подвижным и спортивным играм, лыжной подготовке. - способы (варианты) рационального размещения занимающихся для выполнения упражнений на занятиях по гимнастике, легкой атлетике, плаванию, подвижным и спортивным играм, лыжной подготовке; - особенности занятий гимнастикой, легкой атлетикой, плаванием, подвижными и спортивными играми, лыжным спортом с учащимися различных медицинских групп; - специфику проведения тренировочных занятий, а также требования к технике безопасности в условиях тренировочных занятий и соревнований по ИВАС; - причины травматизма, меры предупреждения на занятиях ИВАС; - требования к экипировке, спортивному инвентарю и оборудованию на занятиях и соревнованиях по ИВАС.</p>	
		<p>ОПК-14.2. Умеет: - обеспечивать технику безопасности на занятиях с учётом гигиенических норм (соблюдение площади на одного занимающегося, микроклимат, отопление, вентиляция, освещение, доброкачественность воды в бассейне, размещение, исправность оборудования, спортивного инвентаря, соблюдение требований к одежде и обуви, к</p>	<p>Этап формирования умений</p>

		<p>структуре проведения занятий); - оценивать санитарно-гигиеническое состояние спортивного зала; -проводить мероприятия по санитарно-просветительной работе в спортивных коллективах; - распознавать признаки неотложных состояний и травматических повреждений; - оказывать первую помощь при возникновении неотложных состояний и травматических повреждений; - распознавать заболевания различных органов и систем по наиболее типичным признакам с целью предотвращения развития острых патологических состояний, а также обеспечения своевременного обращения за медицинской помощью;</p> <p>- осуществлять контроль отсутствия медицинских противопоказаний к занятиям физической культурой и спортом, адаптивной физической культурой и адаптивным спортом; - разъяснять в простой и доступной форме правила техники безопасности при выполнении упражнений, при использовании спортивного инвентаря; - вести разъяснительную беседу по профилактике и соблюдении техники безопасности при выполнении упражнений; - поддерживать дисциплину во время тренировочных занятий;</p> <p>- выявлять неисправности спортивных объектов и инвентаря; - обеспечивать безопасное выполнение упражнений на занятиях по гимнастике, легкой атлетике, плаванию, подвижным и спортивным играм, лыжной подготовке; - организовывать группу занимающихся, в том числе, с инвалидностью и ограниченными возможностями здоровья в зависимости от поставленных задач для безопасного выполнения упражнений на занятиях по гимнастике, легкой атлетике,</p>	
--	--	---	--

		<p>плаванию, подвижным и спортивным играм, лыжной подготовке; - обеспечивать безопасность занимающихся на учебно-тренировочных занятиях и соревнованиях по ИВАС; - выявлять угрозы степени опасности внешних и внутренних факторов и организовывать безопасное пространство для занимающихся, в том числе, с инвалидностью и с ограниченными возможностями здоровья оперативно реагировать на нештатные ситуации и применять верные алгоритмы действий для устранения или снижения опасности</p>	
		<p>ОПК-14.3. Имеет опыт: - изменения основных параметров микроклимата в спортивных сооружениях; - использования специальной аппаратуры и инвентаря; - оказания первой помощи при неотложных состояниях и травматических повреждениях; - проведения бесед и инструктажа с занимающимися о правилах поведения в помещении спортивного сооружения, на его территории и выполнения этих правил; - проведения инструктажа по технике безопасности на занятиях физической культурой и спортом, адаптивной физической культурой и адаптивным спортом; - составление плана профилактических мероприятий по возникновению и распространению инфекционных заболеваний, травм и патологических состояний; - обеспечения безопасности при проведении учебно- тренировочного занятия по гимнастике, легкой атлетике, плаванию, подвижным и спортивным играм, лыжной подготовке; - обеспечения безопасности при проведении учебно- тренировочного занятия по ИВАС; - обеспечения безопасности проведения учебных и дополнительных заня-</p>	<p>Этап формирования навыков и получения опыта</p>

		тий: профилактики травма- тизма, исправности оборудова- ния и инвентаря, соблюдения санитарно-гигиенических норм в условиях образовательной и физкультурно- спортивной ор- ганизации; - обеспечения без- опасности проведения массо- вых физкультурно-спортивных и оздоровительных мероприя- тий; - ознакомления педагоги- ческих работников и родителей (законных представителей) несовершеннолетних обучаю- щихся, в том числе, с инвалид- ностью и ограниченными воз- можностями здоровья с прави- лами охраны жизни	
--	--	---	--

#### 4.3 Описание показателей и критериев оценивания компетенций на различных этапах их формирования, описание шкал оценивания

Код компетен- ции	Этапы формиро- вания компетен- ций	Показатель оцени- вания компетенции	Критерии и шкалы оце- нивания
<b>ОПК-1; ОПК- 13; ОПК-14</b>	Этап формирова- ния знаний.	Теоретический блок вопросов.  Уровень освоения программного мате- риала, логика и гра- мотность изложения, умение самостоя- тельно обобщать и излагать материал	1) обучающийся глубоко и прочно освоил программный материал, исчерпывающе, последовательно, грамотно и логически стройно его изла- гает, тесно увязывает с зада- чами и будущей деятельно- стью, не затрудняется с отве- том при видоизменении за- дания, умеет самостоятельно обобщать и излагать мате- риал, не допуская ошибок: ( 9-10] баллов; 2) обучающийся твердо знает программный мате- риал, грамотно и по суще- ству излагает его, не допус- кая существенных неточно- стей в ответе на вопрос, мо- жет правильно применять теоретические положения: [8-9) баллов; 3) обучающийся освоил ос- новной материал, но не знает отдельных деталей, допус- кает неточности, недоста- точно правильные формули- ровки, нарушает последо- вательность в изложении про- граммного материала: (6-8) баллов;

			4) обучающийся не знает значительной части программного материала, допускает существенные ошибки: [0-6] баллов.
<b>ОПК-1; ОПК-13; ОПК-14</b>	Этап формирования умений	<p>Аналитическое задание (<i>задачи, ситуационные задания, кейсы, проблемные ситуации и т.д.</i>)</p> <p>Практическое применение теоретических положений применительно к профессиональным задачам, обоснование принятых решений</p>	<p>1) свободно справляется с задачами и практическими заданиями, правильно обосновывает принятые решения, задание выполнено верно, даны ясные аналитические выводы к решению задания, подкрепленные теорией: ( 9-10] баллов;</p> <p>2) владеет необходимыми умениями и навыками при выполнении практических заданий, задание выполнено верно, отмечается хорошее развитие аргумента, однако отмечены погрешности в ответе, скорректированные при собеседовании: [8-9) баллов;</p> <p>3) испытывает затруднения в выполнении практических заданий, задание выполнено с ошибками, отсутствуют логические выводы и заключения к решению: (6-8) баллов;</p> <p>4) практические задания, задачи выполняет с большими затруднениями или задание не выполнено вообще, или задание выполнено не до конца, нет четких выводов и заключений по решению задания, сделаны неверные выводы по решению задания: [0-6] баллов.</p>
<b>ОПК-1; ОПК-13; ОПК-14</b>	Этап формирования навыков и получения опыта.	<p>Аналитическое задание (<i>задачи, ситуационные задания, кейсы, проблемные ситуации и т.д.</i>)</p> <p>Решение практических заданий и задач, владение навыками и умениями при выполнении практических заданий, самостоятельность, умение обобщать и излагать материал.</p>	<p>4) обучающийся не знает значительной части программного материала, допускает существенные ошибки: [0-6] баллов.</p>

**4.4 Типовые контрольные задания или иные материалы, необходимые для оценки знаний, умений, навыков и (или) опыта деятельности, характеризующих этапы формирования компетенций в процессе освоения образовательной программы**

**Примерные вопросы для проведения промежуточной аттестации обучающихся по дисциплине**

1. Плавание в системе физического воспитания. Оздоровительное, спортивное и прикладное значение плавания.
2. Научно-теоретические основы плавания. Особенности среды (воды), в которой происходят движения пловца. Особенности организма пловца. Взаимодействие внешних и внутренних сил при плавании.

3. Основы техники спортивного плавания. Структура техники спортивных способов плавания.
4. Старты в спортивном плавании; значение, виды, варианты, техника. Повороты в спортивном плавании: значение, виды, варианты, техника.
5. Основы обучения двигательным действиям в плавании. Этапность обучения. Задачи каждого этапа. Особенности каждого этапа.
6. Основные средства обучения плаванию: общеразвивающие упражнения; подготовительные упражнения, специальные упражнения, игры и развлечения на воде.
7. Начальное обучение плаванию: задачи, особенности используемых средств, их краткая характеристика (элементарные передвижения в воде, погружения, упражнения на плавучесть, упражнения на дыхание, прыжки и спады в воду, упражнения на скольжение, опорные упражнения, игры и развлечения на воде).
8. Основы преподавания плавания. Требования к профессиональным качествам преподавателя плавания. Особенности профессиональной речи.
9. Основы преподавания плавания. Использование специальной терминологии, рабочих жестов. Требования к демонстрации.
10. Общие правила предупреждения и исправления ошибок.
11. Техника безопасности, меры по предупреждению травматизма при занятиях плаванием.
12. Врачебно-педагогический контроль за занимающимися плаванием.
13. Методика начального обучения плаванию. Основные упражнения, используемые в начальном обучении, их классификация: элементарные движения в воде, погружения, упражнения на плавучесть, упражнения на дыхание, упражнения на скольжение, спады и прыжки в воду, игры и развлечения на воде, опорные упражнения.
14. Методика обучения кролю на груди. Движения ногами. Движения руками. Дыхание. Общая согласованность движений при плавании в полной координации.
15. Методика обучения кролю на спине. Движения ногами. Движения руками. Дыхание. Сочетание движений руками и ногами. Общая согласованность движений при плавании в полной координации.
16. Методика обучения брассу. Движения ногами. Движения руками. Дыхание. Сочетание движений руками и ногами. Общая согласованность движений при плавании в полной координации.
17. Методика обучения «дельфину». Движения ногами. Движения руками. Дыхание. Сочетание движений руками и ногами. Общая согласованность движений при плавании в полной координации.
18. Методика обучения стартам и поворотам в спортивном плавании. Стартовый прыжок с тумбочки. Старт из воды. Упражнения, используемые для обучения и совершенствования техники старта.
19. Методика обучения стартам и поворотам в спортивном плавании. Поворот вращением открытого типа. Поворот вращением закрытого типа. Простой открытый поворот при плавании на спине. Поворот маятником. Скоростной поворот. Упражнения, используемые для обучения и совершенствования техники выполнения поворотов.
20. Игры и развлечения на воде. Методика обучения игре и методика проведения. Игры, способствующие развитию умения продвигаться в воде. Игры, способствующие овладению навыком погружения головы в воду. Игры с всплыванием и лежанием на воде. Игры, способствующие овладению навыком дыхания.
21. Игры и развлечения на воде. Методика обучения игре и методика проведения. Игры, способствующие развитию умения выполнять прыжки в воду. Игры, способствующие овладению навыком скольжения в воде. Игры и эстафеты, способ-

ствующие закреплению необходимых навыков. Игры, направленные на совершенствование отдельных элементов техники спортивного плавания. Игры с элементами прикладного плавания. Развлечения и аттракционы в воде.

22. Методика обучения прикладному плаванию. Плавание на боку: движения ногами; движения руками: дыхание; сочетание движений руками и ногами; общая согласованность движений при плавании в полной координации.
23. Методика обучения прикладному плаванию. Помощь пострадавшему. Приемы освобождения от захватов.
24. Методика обучения прикладному плаванию. Способы транспортировки пострадавшего и их выбор.
25. Методика обучения прикладному плаванию. Доврачебная помощь. Спасательные средства, правила их применения.
26. Методические основы урока плавания. Приемы организации уроков, методы ведения урока, распределение нагрузки, особенности некоторых методических приемов.
27. Соревнования по плаванию. Правила соревнований.
28. Организация, проведение, судейство соревнований по плаванию.
29. Основные задачи, которые решаются на занятиях плаванием с детьми грудного возраста.
30. Условия проведения занятий плаванием с детьми грудного возраста (гигиенические требования к воде, температурный режим, время проведения занятий).
31. Методика проведения занятий плаванием с детьми грудного возраста; поддержки и поддерживающие средства используемые на занятиях.
32. Этапы обучения плаванию детей первого года жизни (задачи, продолжительность, основные средства и методы).
33. Задачи и условия обучения плаванию в детском саду (уровень воды в бассейне, температура воды, требования безопасности).
34. Этапы обучения плаванию дошкольников (задачи и содержание каждого этапа, методы обучения).
35. Особенности методики проведения занятий плаванием с детьми дошкольного возраста.
36. Задачи и условия обучения плаванию в школе и летнем оздоровительном лагере.
37. Планирование и организация занятий по плаванию с школьниками в зависимости от уровня плавательной подготовленности.
38. Характеристика основных направлений плавания.
39. Программы оздоровительной и кондиционной тренировки в плавании.
40. Охарактеризуйте зоны тренировочных нагрузок в кондиционном плавании.
41. Средства и методы развития физических качеств на кондиционной тренировке по плаванию.
42. Методики развития силы и гибкости на занятиях кондиционным плаванием.
43. Особенности организации и основные методические принципы при проведении занятий лечебным плаванием (в отличие от занятий спортивным плаванием).
44. Основные группы упражнений, применяющихся в лечебном плавании, их содержание, дозировка.
45. Лечебное плавание в системе периодов ЛФК.
46. Основы методики лечебного плавания в травматологии.
47. Методика лечебного плавания при нарушениях осанки и сколиозах.
48. Методика лечебного плавания при заболеваниях сердечно-сосудистой системы.
49. Методика лечебного плавания при заболеваниях дыхательной системы.

50. Методика лечебного плавания при заболеваниях и повреждениях ЦНС.
51. Методика лечебного плавания при заболеваниях органов пищеварения.
52. Методика лечебного плавания при ожирении.
53. Методика лечебного плавания при беременности.
54. Плавание в системе реабилитации лиц с ограниченными возможностями.
55. Основные особенности физического и психического развития лиц с нарушениями слухового анализатора.
56. Основные особенности физического и психического развития лиц с нарушениями зрительного анализатора.
57. Основные особенности физического и психического развития лиц с нарушениями опорно-двигательного аппарата
58. . Основные особенности физического и психического развития лиц с нарушениями интеллекта.
59. Организация и условия занятий по плаванию для лиц с ограниченными возможностями.
60. Особенности входа и выхода из воды для лиц с ограниченными возможностями.
61. Особенности обучения спортивным способам плавания лиц с нарушениями слухового анализатора.
62. Особенности обучения спортивным способам плавания лиц с нарушениями зрительного анализатора.
63. Особенности обучения спортивным способам плавания лиц с нарушениями опорно-двигательного аппарата.
64. Особенности обучения спортивным способам плавания лиц с нарушениями интеллекта.

#### **4.5 Методические материалы, определяющие процедуры оценивания знаний, умений, навыков и (или) опыта деятельности, характеризующих этапы формирования компетенций**

Промежуточная аттестация по дисциплине проводится в соответствии с Положением о промежуточной аттестации обучающихся по основным профессиональным образовательным программам высшего образования – программ бакалавриата в Российском государственном социальном университете и Положение о балльно-рейтинговой системе оценки успеваемости обучающихся по основным профессиональным образовательным программам высшего образования - программам бакалавриата в Российском государственном социальном университете.

На промежуточную аттестацию отводится 20 рейтинговых баллов.

Ответы обучающегося на контрольном мероприятии промежуточной аттестации оцениваются педагогическим работником по 20 - балльной шкале, а итоговая оценка по учебной дисциплине выставляется по пятибалльной системе для экзамена и по системе зачтено/не зачтено для зачета.

Критерии выставления оценки определяются Положением о балльно-рейтинговой системе оценки успеваемости обучающихся по основным профессиональным образовательным программам высшего образования - программам бакалавриата в Российском государственном социальном университете.



## РАЗДЕЛ 5. УСЛОВИЯ РЕАЛИЗАЦИИ ДИСЦИПЛИНЫ

### 5.1. Перечень основной и дополнительной учебной литературы для освоения дисциплины

#### 5.1.1. Основная литература

1. Плавание : учебник для вузов / В. З. Афанасьев [и др.] ; под общей редакцией Н. Ж. Булгаковой. — 2-е изд. — Москва : Издательство Юрайт, 2020. — 344 с. — (Высшее образование). — ISBN 978-5-534-07939-5. — Текст : электронный // ЭБС Юрайт [сайт]. — URL: <https://urait.ru/bcode/455433>
2. Завьялова, Т. П. Физическая реабилитация дошкольников с нарушениями осанки и стопы средствами плавания : учебное пособие для вузов / Т. П. Завьялова. — 2-е изд., испр. и доп. — Москва : Издательство Юрайт, 2020. — 184 с. — (Высшее образование). — ISBN 978-5-534-07422-2. — Текст : электронный // ЭБС Юрайт [сайт]. — URL: <https://urait.ru/bcode/453996>

#### 5.1.2. Дополнительная литература

1. Теория и методика обучения базовым видам спорта: плавание : учебное пособие : [16+] / А.С. Казызаева, О.Б. Галеева, Е.С. Жукова, М.Д. Бакшеев ; Министерство спорта Российской Федерации, Сибирский государственный университет физической культуры и спорта, Кафедра теории и методики плавания. — Омск : Сибирский государственный университет физической культуры и спорта, 2016. — 120 с. : ил. — Режим доступа: по подписке. — URL: <https://biblioclub.ru/index.php?page=book&id=483291> — Библиогр.: с. 104. — Текст : электронный.
2. Адаптивная и лечебная физическая культура. Плавание : учебное пособие для вузов / Н. Ж. Булгакова, С. Н. Морозов, О. И. Попов, Т. С. Морозова ; под редакцией Н. Ж. Булгаковой. — 3-е изд., перераб. и доп. — Москва : Издательство Юрайт, 2020. — 401 с. — (Высшее образование). — ISBN 978-5-534-08390-3. — Текст : электронный // ЭБС Юрайт [сайт]. — URL: <https://urait.ru/bcode/455431>
3. Завьялова, Т. П. Профилактика нарушений опорно-двигательного аппарата у обучающихся : учебное пособие для вузов / Т. П. Завьялова. — 2-е изд., испр. и доп. — Москва : Издательство Юрайт, 2020. — 167 с. — (Высшее образование). — ISBN 978-5-534-08622-5. — Текст : электронный // ЭБС Юрайт [сайт]. — URL: <https://urait.ru/bcode/453995>
4. Теория и методика избранного вида спорта: водные виды спорта : учебник для вузов / Н. Ж. Булгакова [и др.] ; под редакцией Н. Ж. Булгаковой. — 2-е изд. — Москва : Издательство Юрайт, 2020. — 304 с. — (Высшее образование). — ISBN 978-5-534-11277-1. — Текст : электронный // ЭБС Юрайт [сайт]. — URL: <https://urait.ru/bcode/455432>

### 5.2 Перечень ресурсов информационно-коммуникационной сети «Интернет», необходимых для освоения дисциплины

Название электронного	Описание электронного ресурса	Используемый для работы
-----------------------	-------------------------------	-------------------------

ресурса		адрес
Университетская информационная система РОССИЯ (УИС РОССИЯ)	Университетская информационная система РОССИЯ (УИС РОССИЯ) – электронная библиотека и база для исследований и учебных курсов в области экономики, управления, социологии, лингвистики, философии, филологии, международных отношений и других гуманитарных наук. УИС РОССИЯ поддерживается на базе Научно-исследовательского вычислительного центра МГУ имени М.В. Ломоносова	<a href="https://uisrussia.msu.ru/">https://uisrussia.msu.ru/</a> 100% доступ
Электронная библиотека учебников	На сайте представлены учебники, лекции, доклады, монографии по естественным и гуманитарным наукам.	<a href="http://studentam.net">http://studentam.net</a> 100% доступ
Cyberleninka	Содержит каталог научной периодики по большому количеству научных дисциплин, который содержит полную информацию о научных журналах в электронном виде, включающую их описания и все вышедшие выпуски с содержанием, темами научных статей и их полными текстами.	<a href="http://cyberleninka.ru/journal">http://cyberleninka.ru/journal</a> 100% доступ
Единое окно доступа к образовательным ресурсам	Информационная система предоставляет свободный доступ к каталогу образовательных интернет-ресурсов и полнотекстовой электронной учебно-методической библиотеке для общего и профессионального образования	<a href="http://window.edu.ru/library">http://window.edu.ru/library</a> 100% доступ
Электронные библиотеки. Электронные библиотеки, словари, энциклопедии	Интернет-ресурсы образовательного и научно-образовательного назначения, оформленные в виде электронных библиотек, словарей и энциклопедий, предоставляют открытый доступ к полнотекстовым информационным ресурсам, представленным в электронном формате — учебникам и учебным пособиям, хрестоматиям и художественным произведениям, историческим источникам и научно-популярным статьям, справочным изданиям и др.	<a href="http://gigabaza.ru/doc/131454.html">http://gigabaza.ru/doc/131454.html</a> 100% доступ

### 5.3 Методические указания для обучающихся по освоению дисциплины

Освоение обучающимся дисциплины «Плавание и гидрореабилитация» предполагает изучение материалов дисциплины на аудиторных занятиях и в ходе самостоятельной работы. Аудиторные занятия проходят в форме лекций, семинаров и практических занятий. Самостоятельная работа включает разнообразный комплекс видов и форм работы обучающихся.

Для успешного освоения дисциплины и достижения поставленных целей необходимо внимательно ознакомиться с рабочей программы дисциплины, доступной в электронной информационно-образовательной среде РГСУ.

Следует обратить внимание на списки основной и дополнительной литературы, на предлагаемые преподавателем ресурсы информационно-телекоммуникационной сети Интернет. Эта информация необходима для самостоятельной работы обучающегося.

При подготовке к аудиторным занятиям необходимо помнить особенности каждой формы его проведения.

Подготовка к учебному занятию лекционного типа заключается в следующем.

С целью обеспечения успешного обучения обучающийся должен готовиться к лекции, поскольку она является важнейшей формой организации учебного процесса, поскольку:

- знакомит с новым учебным материалом;
- разъясняет учебные элементы, трудные для понимания;
- систематизирует учебный материал;
- ориентирует в учебном процессе.

С этой целью:

- внимательно прочитайте материал предыдущей лекции;
- ознакомьтесь с учебным материалом по учебнику и учебным пособиям с темой прочитанной лекции;
- внесите дополнения к полученным ранее знаниям по теме лекции на полях лекционной тетради;
- запишите возможные вопросы, которые вы зададите лектору на лекции по материалу изученной лекции;
- постарайтесь уяснить место изучаемой темы в своей подготовке;
- узнайте тему предстоящей лекции (по тематическому плану, по информации лектора) и запишите информацию, которой вы владеете по данному вопросу.

Подготовка к занятию семинарского типа

При подготовке и работе во время проведения лабораторных работ и занятий семинарского типа следует обратить внимание на следующие моменты: на процесс предварительной подготовки, на работу во время занятия, обработку полученных результатов, исправление полученных замечаний.

Предварительная подготовка к учебному занятию семинарского типа заключается в изучении теоретического материала в отведенное для самостоятельной работы время, ознакомление с инструктивными материалами с целью осознания задач практического занятия, техники безопасности.

Работа во время проведения учебного занятия семинарского типа включает:

- консультирование студентов преподавателями и вспомогательным персоналом с целью предоставления исчерпывающей информации, необходимой для самостоятельного выполнения предложенных преподавателем задач, ознакомление с правилами техники безопасности;
- самостоятельное выполнение заданий согласно обозначенной учебной программой тематики.

Обработка, обобщение полученных результатов проводится обучающимися самостоятельно или под руководством преподавателя (в зависимости от степени сложности поставленных задач). В результате оформляется индивидуальный отчет. Подготовленная к сдаче на контроль и оценку работа сдается преподавателю. Форма отчетности может быть письменная, устная или две одновременно. Главным результатом в данном случае служит получение положительной оценки по каждому практическому занятию. Это является необходимым условием при проведении рубежного контроля и допуска к зачету и экзамену. При получении неудовлетворительных результатов обучающийся имеет право в дополнительное время пересдать преподавателю работу до проведения промежуточной аттестации.

Самостоятельная работа.

Для более углубленного изучения темы задания для самостоятельной работы рекомендуется выполнять параллельно с изучением данной темы. При выполнении заданий по возможности используйте наглядное представление материала. Более подробная информация о самостоятельной работе представлена в разделах «Учебно-методическое обеспечение самостоятельной работы по дисциплине», «Методические указания к самостоятельной работе по дисциплине»).

## 5.4 Информационно-технологическое обеспечение образовательного процесса по дисциплине

### 5.4.1. Средства информационных технологий

1. Персональные компьютеры;
2. Средства доступа к Интернет;
3. Проектор.

### 5.4.2. Программное обеспечение

1. Microsoft Office (Word, Excel).

### 5.4.3. Информационные справочные системы

№№	Название электронного ресурса	Описание электронного ресурса	Используемый для работы адрес
1.	ЭБС «Университетская библиотека онлайн»	Электронно-библиотечная система, электронные книги и аудиокниги, учебники для ВУЗов, средних специальных учебных заведений и школы, а также научные монографии, научная периодика, в т.ч. журналы ВАК.	<a href="http://biblioclub.ru/">http://biblioclub.ru/</a> 100% доступ
2.	Научная электронная библиотека eLIBRARY.ru	Поиск по рефератам и полным текстам статей, опубликованных в российских и зарубежных научно-технических журналах.	<a href="http://elibrary.ru/">http://elibrary.ru/</a> Доступ с любого компьютера в сети Университета на 276 журналов по подписке Университета. Доступ к 5493 журналам с полным текстом в открытом доступе, из них российских журналов 5022.
3.	ЭБС издательства «Юрайт»	Электронно-библиотечная система, коллекция электронных версий книг.	<a href="http://www.biblio-online.ru/">http://www.biblio-online.ru/</a> 100% доступ
4.	ЭБС издательства "ЛАНЬ"	Электронно-библиотечная система, коллекция электронных версий книг.	<a href="http://e.lanbook.com/">http://e.lanbook.com/</a> 100% доступ
5.	ЭБС "Book.ru"	Электронно-библиотечная система, коллекция электронных версий книг.	<a href="http://www.book.ru">http://www.book.ru</a> 100% доступ
6.	База данных EastView	Полнотекстовая база данных периодики.	<a href="http://ebiblioteka.ru/">http://ebiblioteka.ru/</a> С любого компьютера в сети Университета
7.	База данных междуна-	Библиографическая и реферативная	<a href="http://www.scopus.com/">http://www.scopus.com/</a> Доступ с любого компьютера

	родного индекса научного цитирования – Scopus:	информация и инструменты для отслеживания цитируемости статей, опубликованных в научных изданиях.	в сети Университета.
8.	Международный индекс научного цитирования Web of Science (Web of Knowledge)	Библиографическая и реферативная информация и инструменты для отслеживания цитируемости статей, опубликованных в научных изданиях. Университета.	<a href="http://webofknowledge.com">http://webofknowledge.com</a> ; Доступ с любого компьютера в сети Университета.
9	Президентская библиотека им. Б.Н.Ельцина	Общегосударственное электронное хранилище цифровых копий важнейших документов по истории, теории и практике российской государственности, русскому языку, а также мультимедийных образовательных, научно-образовательных, культурно-просветительских и информационно-аналитических ресурсов.	<a href="https://www.prlib.ru/">https://www.prlib.ru/</a> Доступ в электронном читальном зале Научной библиотеки Университета.
10	Национальная электронная библиотека	Крупнейшее собрание книг, диссертаций, музыкальных нот, карт и прочих материалов.	<a href="https://rusneb.ru/">https://rusneb.ru/</a> доступ к полной коллекции с компьютеров в электронном читальном зале Научной библиотеки Университета
11.	Видеотека учебных фильмов «Решение»	Коллекция учебных видеофильмов	<a href="http://eduvideo.online">http://eduvideo.online</a> 100% доступ

### 5.5 Материально-техническое обеспечение образовательного процесса по дисциплине

Для изучения дисциплины *«Плавание и гидрореабилитация»* в рамках реализации основной профессиональной образовательной программы высшего образования – программы бакалавриата по направлению подготовки *«49.03.02 Физическая культура для лиц с отклонениями в состоянии здоровья (адаптивная физическая культура)»* используются:

**Учебная аудитория для занятий лекционного типа** оснащена специализированной мебелью (стол для преподавателя, парты, стулья, доска для написания мелом); техническими средствами обучения (видеопроjectionное оборудование, средства звуковоспроизведения, экран и имеющие выход в сеть Интернет).

**Учебная аудитория для занятий семинарского типа:** оснащена специализированной мебелью (стол для преподавателя, парты, стулья, доска для написания мелом); техническими средствами обучения (видеопроjectionное оборудование, средства звуковоспроизведения, экран и имеющие выход в сеть Интернет),

**Помещения для самостоятельной работы обучающихся:** оснащены специализированной мебелью (парты, стулья) техническими средствами обучения (персональные компьютеры с доступом в сеть Интернет и обеспечением доступа в электронно-информационную среду университета, программным обеспечением).

### 5.6 Образовательные технологии

При реализации дисциплины *«Плавание и гидрореабилитация»* применяются различные образовательные технологии, в том числе технологии электронного обучения.

Освоение дисциплины *«Плавание и гидрореабилитация»* предусматривает использование в учебном процессе активных и интерактивных форм проведения учебных

занятий в форме деловых и ролевых игр, разбор конкретных ситуаций, в сочетании с внеаудиторной работой с целью формирования и развития **профессиональных** навыков обучающихся.

При освоении дисциплины «*Плавание и гидрореабилитация*» предусмотрено применением электронного обучения.

Учебные часы дисциплины «*Плавание и гидрореабилитация*» предусматривают классическую контактную работу преподавателя с обучающимся в аудитории и контактную работу посредством электронной информационно-образовательной среды в синхронном и асинхронном режиме (вне аудитории) посредством применения возможностей компьютерных технологий (электронная почта, электронный учебник, тестирование, вебинар, видеофильм, презентация, форум и др.).

В рамках дисциплины «*Плавание и гидрореабилитация*» предусмотрены встречи с руководителями и работниками организаций, деятельность которых связана с *направленностью* реализуемой основной профессиональной образовательной программы высшего образования – программы бакалавриата.

## ЛИСТ РЕГИСТРАЦИИ ИЗМЕНЕНИЙ

№ п/п	Содержание изменения	Реквизиты документа об утверждении изменения	Дата введения изменения
1.	Утверждена и введена в действие решением Ученого совета факультета физической культуры на основании Федерального государственного образовательного стандарта высшего образования по направлению подготовки по направлению подготовки <i>49.03.02 Физическая культура для лиц с отклонениями в состоянии здоровья (адаптивная физическая культура)</i> , утвержденного приказом Министерства образования и науки Российской Федерации от 19.09.2017 г. № 942,	Протокол заседания Ученого совета факультета  № 09  от «15» мая 2020 года	01.09.2020
2.	*	Протокол заседания Ученого совета факультета  № ____  от «__» сентября 20__ года	__.:__.:____
3.	*	Протокол заседания Ученого совета факультета  № ____  от «__» сентября 20__ года	__.:__.:____
4.	*	Протокол заседания Ученого совета факультета  № ____  от «__» сентября 20__ года	__.:__.:____



Министерство науки и высшего образования Российской Федерации  
Федеральное государственное бюджетное образовательное учреждение  
высшего образования  
«Российский государственный социальный университет»

«УТВЕРЖДАЮ»

Декан факультета физической культуры

/ А.С. Махов/

«18» мая 2020 г

## РАБОЧАЯ ПРОГРАММА ДИСЦИПЛИНЫ

### *Подвижные игры в адаптивной физической культуре*

**Направление подготовки**

**«49.03.02 Физическая культура для лиц с отклонениями в состоянии здоровья  
(адаптивная физическая культура)»**

**Направленность**

**«Физическая реабилитация и рекреация»**

## **ПРОГРАММА БАКАЛАВРИАТА**

**Форма обучения**

**Очная, заочная**

Москва 2020



Рабочая программа дисциплины «*Подвижные игры в адаптивной физической культуре*» разработана на основании федерального государственного образовательного стандарта высшего образования – *бакалавриата* по направлению подготовки 49.03.02 *Физическая культура для лиц с отклонениями в состоянии здоровья (адаптивная физическая культура)*, утвержденного приказом Министерства образования и науки Российской Федерации от 19.09.2017 г. № 942, учебного плана по основной профессиональной образовательной программе высшего образования – программы *бакалавриата* по направлению подготовки 49.03.02 *Физическая культура для лиц с отклонениями в состоянии здоровья (адаптивная физическая культура)*, а также с учетом рекомендованной примерной основной образовательной программой и с учетом следующих профессиональных стандартов, сопряженных с профессиональной деятельностью выпускника:

- 03.007 «*Специалист по реабилитационной работе в социальной сфере*»;
- 05.002 «*Тренер по адаптивной физической культуре и адаптивному спорту*»;
- 05.004 «*Инструктор-методист по адаптивной физической культуре и адаптивному спорту*»;
- 05.006 «*Сопровождающий инвалидов, лиц с ограниченными возможностями здоровья и несовершеннолетних*».

Рабочая программа дисциплины разработана рабочей группой в составе: к.п.н., доцента Карповой Н.В.

Руководитель основной профессиональной образовательной программы  
кандидат педагогических наук, доцент, заведующий кафедрой АФК и Р



А.В. Корнев

(подпись)

Рабочая программа дисциплины обсуждена и утверждена на Ученом совете факультета физической культуры  
(наименование факультета)

Протокол № 9 от «15» мая 2020 года

Декан факультета  
Доктор педагогических наук, доцент



А.С. Махов

(подпись)

Рабочая программа дисциплины рекомендована к утверждению представителями организаций-работодателей:

Генеральный директор Национального центра развития технологий социальной поддержки и реабилитации «Доверие»,  
врач высшей квалификационной категории, кандидат медицинских наук, доцент



А.Н. Комаров

(подпись)

Рабочая программа дисциплины рецензирована и рекомендована к утверждению:

Кандидат педагогических наук, доцент кафедры безопасности жизнедеятельности и адаптивной физической культуры  
Шуйского филиала ИвГУ



Е.А. Осокина

(подпись)

Доктор педагогических наук, профессор  
Кафедры АФК и Р, РГСУ



А.И. Сесељкин

(подпись)

Согласовано  
Научная библиотека, директор



И.Г. Маляев

(подпись)

## СОДЕРЖАНИЕ

РАЗДЕЛ 1. ПАСПОРТ РАБОЧЕЙ ПРОГРАММЫ ДИСЦИПЛИНЫ .....	4
1.1 Цель и задачи дисциплины.....	4
1.2. Место учебной дисциплины в структуре основной профессиональной образовательной программы высшего образования-программы бакалавриата .....	4
1.3 Планируемые результаты обучения по учебной дисциплине в рамках планируемых результатов освоения основной профессиональной образовательной программы высшего образования – программы бакалавриата .....	4
РАЗДЕЛ 2. СТРУКТУРА И СОДЕРЖАНИЕ ДИСЦИПЛИНЫ .....	17
2.1 Объем дисциплины, включая контактную работы обучающегося с педагогическими работниками и самостоятельную работу обучающегося .....	17
2.2. Учебно-тематический план дисциплины .....	18
РАЗДЕЛ 3. УЧЕБНО-МЕТОДИЧЕСКОЕ ОБЕСПЕЧЕНИЕ САМОСТОЯТЕЛЬНОЙ РАБОТЫ ОБУЧАЮЩИХСЯ ПО ДИСЦИПЛИНЕ.....	20
3.1. Виды самостоятельной работы обучающихся по дисциплине .....	22
3.2 Методические указания к самостоятельной работе по дисциплине .....	24
РАЗДЕЛ 4. ФОНД ОЦЕНОЧНЫХ СРЕДСТВ ДЛЯ ПРОВЕДЕНИЯ ПРОМЕЖУТОЧНОЙ АТТЕСТАЦИИ ОБУЧАЮЩИХСЯ ПО ДИСЦИПЛИНЕ .....	29
4.1. Форма промежуточной аттестации обучающегося по дисциплине .....	29
4.2. Перечень компетенций с указанием этапов их формирования в процессе освоения образовательной программы .....	29
4.3 Описание показателей и критериев оценивания компетенций на различных этапах их формирования, описание шкал оценивания .....	45
4.4 Типовые контрольные задания или иные материалы, необходимые для оценки знаний, умений, навыков и (или) опыта деятельности, характеризующих этапы формирования компетенций в процессе освоения образовательной программы .....	47
4.5 Методические материалы, определяющие процедуры оценивания знаний, умений, навыков и (или) опыта деятельности, характеризующих этапы формирования компетенций.....	47
РАЗДЕЛ 5. УСЛОВИЯ РЕАЛИЗАЦИИ ДИСЦИПЛИНЫ .....	48
5.1. Перечень основной и дополнительной учебной литературы для освоения дисциплины .....	48
5.2 Перечень ресурсов информационно-коммуникационной сети «Интернет», необходимых для освоения дисциплины .....	49
5.3 Методические указания для обучающихся по освоению дисциплины.....	50
5.4 Информационно-технологическое обеспечение образовательного процесса по дисциплине .....	51
5.5 Материально-техническое обеспечение образовательного процесса по дисциплине.....	53
5.6 Образовательные технологии .....	53
ЛИСТ РЕГИСТРАЦИИ ИЗМЕНЕНИЙ.....	54

## **РАЗДЕЛ 1. ПАСПОРТ РАБОЧЕЙ ПРОГРАММЫ ДИСЦИПЛИНЫ**

### **1.1 Цель и задачи дисциплины**

Цель дисциплины заключается в получении обучающимися знаний о строении и функциях двигательной системы человека при организации рациональной деятельности в разных сферах физической культуры и спорта.

Задачи дисциплины:

1. Усвоение знаний о сущности, структуре и видах дисциплины *«Подвижные игры в адаптивной физической культуре»*;
2. Формирование представлений о содержании, формах, особенностях дисциплины *«Подвижные игры в адаптивной физической культуре»*;
3. Овладение навыками системного подхода к анализу сложных явлений двигательного действия;
4. Обучить навыкам подбора наиболее эффективных средств и методов тренировки;
5. Научиться анализировать и обосновывать учебный и тренировочный процесс в сфере физического воспитания, спорта, массовой физкультуры и АФК.

### **1.2. Место дисциплины в структуре основной профессиональной образовательной программы высшего образования-программы бакалавриата**

Дисциплина *«Подвижные игры в адаптивной физической культуре»* реализуется в *обязательной* части основной образовательной программы по направлению подготовки *«49.03.02 Физическая культура для лиц с отклонениями в состоянии здоровья (адаптивная физическая культура)» очной и заочной* формам обучения.

Изучение дисциплины *«Подвижные игры в адаптивной физической культуре»* базируется на знаниях и умениях, полученных обучающимися ранее в ходе освоения программного материала ряда учебных дисциплин: «Теория и методика физической культуры и спорта», «Теория и организация адаптивной физической культуры», «Анатомия человека», «Биохимия человека», «Физиология человека», «Гимнастические упражнения в адаптивной физической культуре», «Легкая атлетика в адаптивной физической культуре и спорте», «Основы лыжной подготовки», «Плавание и гидрореабилитация», «Теория и организация судейства в базовых видах спорта» «Частные методики адаптивной физической культуры».

Перечень последующих учебных дисциплин, для которых необходимы знания, умения и навыки, формируемые данной учебной дисциплиной: «Спортивные игры»; «Технологии физкультурно-спортивной деятельности», «Профессионально-ориентированная практика».

### **1.3 Планируемые результаты обучения по дисциплине в рамках планируемых результатов освоения основной профессиональной образовательной программы высшего образования – программы бакалавриата**

Процесс освоения дисциплины направлен на формирование у обучающихся следующих общепрофессиональных компетенций: ОПК-1, ОПК-13, ОПК-14 в соответствии с основной профессиональной образовательной программой высшего образования – программа

бакалавриата по направлению подготовки «49.03.02 Физическая культура для лиц с отклонениями в состоянии здоровья (адаптивная физическая культура)».

В результате освоения дисциплины обучающийся должен демонстрировать следующие результаты:

Категория компетенций	Код компетенции	Формулировка компетенции	Код и наименование индикатора достижения компетенции
Обучение	ОПК-1	Способен проводить занятия и физкультурно-спортивные мероприятия с использованием средств, методов и приемов базовых видов физкультурно-спортивной деятельности по двигательному и когнитивному обучению и физической подготовке лиц с отклонениями в состоянии здоровья	ОПК-1.1. Знает: - историю и современное состояние гимнастики, легкой атлетики, плавания, подвижных и спортивных игр, лыжного спорта, их место и значение в физической культуре, науке и образовании; - значение и виды гимнастики, легкой атлетики, спортивных и подвижных игр, плавания, лыжного спорта как базовых видов спорта; - воспитательные возможности занятий гимнастикой, легкой атлетикой, плаванием, подвижными и спортивными играми, лыжным спортом; - терминологию гимнастики, легкой атлетики, плавания, подвижных и спортивных игр, лыжного спорта; - средства гимнастики и возможности их применения в физкультурно-спортивной и социальной деятельности; - основы обучения гимнастическим упражнениям; - способы (варианты) рационального размещения занимающихся для выполнения гимнастических упражнений; - основы техники ходьбы, бега, прыжков и метаний, технику видов легкой атлетики (бега на короткие, средние и длинные дистанции, прыжка в длину с разбега, прыжка в высоту с разбега, толкания ядра, метания малого мяча (гранаты)); - методики обучения технике легкоатлетических упражнений; - методики развития физических качеств средствами легкой атлетики; - методики контроля и оценки технической и физической подготовленности занимающихся на занятиях легкой атлетикой; - правила и организацию соревнований в легкой атлетике; - методики проведения физкультурно-спортивного праздника, соревнования, дня здоровья и других мероприятий оздоровительного характера средствами легкой атлетики; - основы техники способов передвижения на лыжах; - методики обучения способам передвижения на лыжах; - методики развития физических качеств средствами лыжной подготовки; - методики контроля и оценки технической и физической подготовленности обучающихся на занятиях лыжной под-

			<p>готовкой; - методики проведения физкультурно-спортивного праздника, соревнования, дня здоровья и других мероприятий оздоровительного характера средствами лыжного спорта; - основы техники способов плавания и прикладного плавания; - методики обучения способам плавания; - методики развития физических качеств средствами плавания; - методики контроля и оценки технической и физической подготовленности обучающихся на занятиях плаванием; -методики проведения физкультурно- спортивного праздника, соревнования, дня здоровья и других мероприятий оздоровительного характера средствами плавания; - средства спортивных и подвижных игр и возможностей их применения в физкультурно-спортивной и социальной деятельности; - основы обучения спортивным и подвижным играм; - терминологию спортивных и подвижных игр; - способы (варианты) рационального размещения занимающихся для выполнения спортивных и подвижных игр; - методики проведения физкультурно-спортивного праздника, соревнования, дня здоровья и других мероприятий оздоровительного характера средствами спортивных и подвижных игр; - организацию физкультурно-оздоровительной и спортивно-массовой работы в образовательных организациях; - организацию досуговой деятельности учащихся в образовательных организациях; - способы повышения эффективности педагогического процесса на уроках физической культуры; - способы реализации здоровьесформирующих возможностей средств и условий использования базовых видов физкультурно-спортивной деятельности; - психолого-педагогические приемы активации познавательной активности занимающихся.</p>
--	--	--	---

			<p>ОПК-1.2. Умеет: - применять методы организации учебной деятельности на занятиях по гимнастике, легкой атлетике, плаванию, подвижным и спортивным играм, лыжному спорту с учетом материально-технических возможностей учебного заведения (организации), возрастных особенностей занимающихся, в том числе, с инвалидностью и ограниченными возможностями здоровья; - использовать методы, средства и методические приемы при проведении занятий по гимнастике, легкой атлетике, плаванию, подвижным и спортивным играм, лыжному спорту в зависимости от поставленных задач; - использовать в своей деятельности терминологию гимнастики, легкой атлетики, плавания, подвижных и спортивных игр, лыжного спорта; - распределять на протяжении занятия средства гимнастики, легкой атлетики, плавания, подвижных и спортивных игр, лыжного спорта с учетом их влияния на организм занимающихся, в том числе, с инвалидностью и ограниченными возможностями здоровья; - показывать наглядно и правильно выполнение упражнений в гимнастике, легкой атлетике, плавании, подвижных и спортивных играх, лыжном спорте; - использовать средства гимнастики, легкой атлетики, спортивных и подвижных игр для проведения подготовительной части занятий, формирования жизненно-необходимых навыков и развития физических качеств ,в том числе, для ИВАС; - использовать стандартное и дополнительное оборудование, пользоваться спортивным инвентарем, и контрольно-измерительными приборами на занятиях физической культурой, адаптивной физической культурой с использованием средств гимнастики, легкой атлетики, плавания, подвижных и спортивных игр, лыжного спорта; - организовывать (строить, перестраивать, размыкать, размещать, перемещать и т.п.) группу занимающихся в зависимости от поставленных задач для безопасного выполнения любых гимнастических упражнений; - организовывать группу занимающихся, в том числе, с инвалидностью и ограниченными возможностями здоровья в зависимости от поставленных задач для безопасного выполнения упражнений легкой атлетики, спортивных и подвижных игр, плавания, лыжной</p>
--	--	--	--

			<p>подготовки; -контролировать и оценивать работу обучающихся на занятиях и самостоятельную работу, успехи и затруднения в освоении средств гимнастики, легкой атлетики, спортивных и подвижных игр, плавания, лыжной подготовки; - оценивать качество выполнения упражнений в гимнастике, легкой атлетике, плавании, подвижных и спортивных играх, лыжном спорте и определять ошибки в технике; - определять причины возникновения у занимающихся ошибок в технике движений в гимнастике, легкой атлетике, плавании, подвижных и спортивных играх, лыжном спорте, подбирать приемы и средства для их устранения; - использовать систему нормативов и методик контроля физической подготовленности занимающихся, в том числе с инвалидностью и ограниченными возможностями здоровья на занятиях по гимнастике, легкой атлетике, плаванию, подвижным и спортивным играм, лыжному спорту; - использовать существующие методики проведения соревнований по гимнастике, легкой атлетике, спортивным и подвижным играм, лыжным гонкам и лыжной подготовке, проведения физкультурно- спортивного праздника, дня здоровья и мероприятий оздоровительного характера по гимнастике, легкой атлетике, спортивным и подвижным играм, лыжным гонкам и лыжной подготовке; - проектировать, анализировать и презентовать собственную методическую и практическую деятельность при реализации базовых видов физкультурно-спортивной деятельности; - осуществлять подготовку обучающихся, в том числе, с инвалидностью и ограниченными возможностями здоровья к участию в соревнованиях и физкультурно- массовых мероприятиях; - анализировать и корректировать уровень сформированности физической культуры обучающихся; - анализировать эффективность проведения занятий по базовым видам спорта по количественным и качественным критериям; - формировать основы физкультурных знаний; - нормировать и регулировать нагрузки на занятиях с учетом индивидуальных особенностей обучающихся; - применять методы диагностики и оценки показателей уровня и динамики развития и физической подготовленности обучающихся, в том числе, с инвалид-</p>
--	--	--	---

			<p>ностью и ограниченными возможностями здоровья; -оценивать результаты учебной деятельности обучающихся на основе объективных методов контроля.</p>
			<p>ОПК-1.3. Имеет опыт: - проведения комплексов упражнений с учетом двигательных режимов, функционального состояния и возраста контингента занимающихся; - владения техникой общеподготовительных, специально- подготовительных и соревновательных гимнастических элементов, гимнастическим стилем исполнения гимнастических упражнений; - владения техникой видов легкой атлетики на уровне выполнения контрольных нормативов; - владения техникой способов плавания и прикладного плавания на уровне выполнения контрольных нормативов; - владения техникой способов передвижения на лыжах на уровне выполнения контрольных нормативов; - владения техникой двигательных действий спортивных игр и содержания действия подвижной игры; - проведения фрагмента урока физической культуры с использованием средств гимнастики; - проведения фрагмента занятия по легкой атлетике по обучению технике выполнения упражнений, развитию физических качеств и воспитанию личности учащегося; - составления упражнений по обучению техническим приемам спортивных игр и подбору подвижной игры с учетом возраста и контингента занимающихся; - проведения фрагмента урока физической культуры с использованием средств подвижных и спортивных игр; - участия в судействе соревнования по легкой атлетике, плаванию, лыжной подготовке; - проведения фрагмента физкультур-</p>



			но-спортивного мероприятия (соревнования) с использованием средств гимнастики, подвижных и спортивных игр с учетом возрастных особенностей контингента занимающихся; - проведения занятий по учебному предмету «Физическая культура»; проведения внеурочных занятий (кружков физической культуры, групп ОФП, спортивных секций); - проведения мероприятий активного отдыха обучающихся в режиме учебного и вне учебного времени образовательной организации.
Планирование	<b>ОПК-13</b>	Способен планировать содержание занятий с учетом положений теории физической культуры, физиологической характеристики нагрузки, анатомо-морфологических и психологических особенностей занимающихся различного пола и возраста, нозологических форм заболеваний занимающихся	ОПК-13.1. Знает: - морфологические особенности занимающихся физической культурой различного пола и возраста, критерии оценки физического развития, определяющие подход к планированию характера и уровня физических нагрузок, анализу результатов их применения; - влияние нагрузок разной направленности на изменение морфофункционального статуса; - биомеханические особенности опорно-двигательного аппарата человека; - биомеханику статических положений и различных видов движений человека; - биомеханические технологии формирования и совершенствования движений человека с заданной результативностью; - химический состав организма человека; - возрастные особенности обмена веществ при организации занятий физической культурой и спортом; - особенности обмена веществ лиц разных возрастных групп; - физиологические функции основных органов и систем человека в возрастном и половом аспекте; - физиологические механизмы регуляции деятельности основных органов и систем организма человека в возрастном и половом аспекте; - физиологические механизмы регуляции деятельности основных органов и систем организма человека различного пола и возраста в покое и при мышечной работе; - физиологические и биохимические закономерности двигательной активности и процессов восстановления; - анатомо-физиологические и биомеханические основы развития физических качеств; - психологическую характеристику физического воспитания, спорта и двигательной рекреации; - основные понятия возрастной психологии, в том числе, психологические особенности занимающихся старшего дошкольного, школьного возраста, взрослых и лю-

			<p>дей пожилого возраста; - положения теории физической культуры, определяющие методику проведения занятий в сфере физической культуры и спорта с различным контингентом обучающихся и занимающихся; - специфику планирования, его объективные и субъективные предпосылки, масштабы и предметные аспекты планирования; - целевые результаты и параметры применяемых нагрузок; - методические и технологические подходы, структуру построения занятий, формы и способы планирования; - основные и дополнительные формы занятий; - документы планирования образовательного процесса и тренировочного процесса на разных стадиях и этапах; - организацию образовательного процесса по физической культуре в образовательных организациях общего и профессионального образования; - организацию деятельности учащихся, направленной на освоение дополнительной общеобразовательной программы по физической культуре и спорту; - терминологию и классификацию в гимнастике, легкой атлетике, плавании, подвижных и спортивных играх, лыжном спорте (здесь и далее может быть исключен при отсутствии климатических возможностей проведения занятий); - принципы и порядок разработки учебно-программной документации для проведения занятий по гимнастике, легкой атлетике, плаванию, подвижным и спортивным играм, лыжному спорту; - содержания и правила оформления плана учебно-тренировочного занятия с использованием средств гимнастики, легкой атлетике, плавания, подвижных и спортивных игр, лыжного спорта; - правила и организация соревнований в гимнастике, легкой атлетике, плавании, подвижных и спортивных играх, лыжном спорте; - способы оценки результатов обучения в гимнастике, легкой атлетике, плавании, подвижных и спортивных играх, лыжном спорте; - терминологию, классификацию и общую характеристику спортивных дисциплин (упражнений) в ИВАС; - средства и методы физической, технической, тактической и психологической подготовки в ИВАС; - методики обучения технике спортивных дисциплин (упражнений) в ИВАС; - способы оценки результатов учебно-тренировочного процесса в ИВАС; - виды и технологию планирования и</p>
--	--	--	---

			<p>организации учебно- тренировочного процесса в ИВАС.</p> <p>ОПК-13.2. Умеет: - дифференцировать обучающихся, тренирующихся по степени физического развития в пределах возрастнo-половых групп для подбора величин тренировочных нагрузок; - оценивать эффективность статических положений и движений человека; - применять биомеханические технологии формирования и совершенствования движений человека с заданной результативностью; – выявлять зависимость между процессами энергообразования при выполнении мышечной деятельности и уровнем физической работоспособности; – описать влияние различных средовых факторов и условий на организм человека в процессе занятий физической культурой и спортом; - учитывать возрастные психологические особенности занимающихся физической культурой и спортом; - повышать мотивацию и волю к победе у занимающихся физической культурой и спортом; - поддерживать высокий уровень спортивной мотивации; - планировать тренировочный процесс, ориентируясь на общие положения теории физической культуры при опоре на конкретику избранного вида спорта; - планировать учебно-воспитательный процесс по физической культуре и спорту в соответствии с основной и дополнительной общеобразовательной программой; - определять цель, задачи, осуществлять подбор средств и устанавливать параметры нагрузок при планировании активного отдыха детей с использованием средств физической культуры и спорта в режиме учебного и вне учебного времени; - ставить различные виды задач и организовывать их решение на занятиях по гимнастике, легкой атлетике, подвижным и спортивным играм, плаванию, лыжной подготовке; - решать поставленные задачи занятия, подбирать методику проведения занятий по гимнастике, легкой атлетике, плаванию, подвижным и спортивным играм, лыжному спорту с учетом возраста, подготовленности, индивидуальных особенностей, интересов обучающихся, занимающихся; - определять средства и величину нагрузки на занятиях по гимнастике, легкой атлетике, подвижным и спортивным играм,</p>
--	--	--	---

			<p>плаванию, лыжной подготовке в зависимости от поставленных задач;</p> <ul style="list-style-type: none"> <li>- использовать на занятиях педагогически обоснованные формы, методы, средства и приемы организации деятельности занимающихся с учетом особенностей гимнастики, легкой атлетики, подвижных и спортивных игр, плавания, лыжного спорта;</li> <li>- определять формы, методы и средства оценивания процесса и результатов деятельности занимающихся при освоении программ по гимнастике, легкой атлетике, подвижным и спортивным играм, плаванию, лыжной подготовке;</li> <li>- определять задачи учебно-тренировочного занятия по ИВАС;</li> <li>- подбирать средства и методы для решения задач учебно-тренировочного процесса по ИВАС;</li> <li>- подбирать величину тренировочной нагрузки на учебно-тренировочных занятиях по ИВАС в соответствии с поставленными задачами и особенностями занимающихся;</li> <li>- раскрывать и интерпретировать методику обучения технике отдельных видов спортивных дисциплин (упражнений) в ИВАС;</li> <li>- планировать содержание учебно-тренировочных занятий по ИВАС с учетом уровня подготовленности занимающихся, материально-технического оснащения, погодных и санитарно-гигиенических условий</li> </ul> <p>ОПК-13.3. Имеет опыт:</p> <ul style="list-style-type: none"> <li>- использования анатомической терминологии, адекватно отражающей морфофункциональные характеристики занимающихся, виды их двигательной деятельности;</li> <li>- проведения анатомического анализа физических упражнений;</li> <li>- биомеханического анализа статических положений и движений человека;</li> <li>- планирования занятий по гимнастике, легкой атлетике, подвижным и спортивным играм, плаванию, лыжной подготовке;</li> <li>- планирования мероприятий оздоровительного характера с использованием средств гимнастики, легкой атлетики, подвижных и спортивных игр, плавания, лыжной подготовки;</li> <li>- планирования учебно-тренировочных занятий по ИВАС;</li> <li>- составления комплексов упражнений с учетом двигательных режимов, функционального состояния и возраста учащихся при освоении общеобразовательных программ;</li> <li>- планирования занятий по учебному предмету «Физическая культура»;</li> <li>- планирования внеурочных занятий</li> </ul>
--	--	--	--

			(кружков физической культуры, групп ОФП, спортивных секций); - планирования мероприятий активного отдыха обучающихся в режиме учебного и вне учебного времени образовательной организации.;
Обеспечение безопасности	ОПК-14.	Способен обеспечивать соблюдение техники безопасности, профилактику травматизма, оказывать первую доврачебную помощь	ОПК-14.1. Знает: - предметы, методы и системы ключевых понятий гигиены; - основные разделы гигиенической науки и их содержание; - санитарно-гигиенические требования к проведению занятий физкультурой и спортом, адаптивной физической культурой и адаптивным спортом, а также в процессе тренировок, при подготовке к соревнованиям и в восстановительном периоде; - нормативную документацию по гигиене в физкультурно- спортивной деятельности; - факторы микроклимата в спортивных сооружениях, их нормативы и способы достижения благоприятных микроклиматических условий; - приборы для измерения основных параметров микроклимата (термометры, психрометры и др.); - санитарно- гигиенические требования к питьевой воде и воде плавательных бассейнов, инфекционных и неинфекционных заболеваний, связанных с водным фактором; - основы личной гигиены, гигиены спортивной одежды и обуви; - основные методы профилактики пищевых отравлений в спортивных коллективах; - факторы и причины травматизма, заболеваний, функциональных нарушений в процессе учебной и спортивной деятельности; - гигиенические особенности проведения физкультурно-оздоровительных занятий с лицами разных возрастных групп; - этиологию и признаки травматических повреждений и неотложных состояний организма; - противопоказания и ограничения к выполнению физических упражнений, которые являются потенциально опасными для здоровья детей; - основы оказания первой помощи при неотложных состояниях, и травматических повреждениях, основы сердечно-легочной реанимации; - этиологию и патогенез заболеваний различных органов и систем; - внешние признаки утомления и переутомления занимающихся; - правила безопасности при проведении физкультурно- спортивного праздника, соревнования, дня здоровья и других мероприятий оздоровительного характера; - санитарно-гигиенические требования к занятиям гимнастикой, легкой атлетикой,

			<p>плаванием, подвижными и спортивными играми, лыжным спортом, правила обеспечения безопасности и профилактики травматизма; - факторы и причины травматизма в процессе занятий гимнастикой, легкой атлетикой, плаванием, подвижными и спортивными играми, лыжным спортом; - приемы помощи и страховки при проведении занятий по физической культуре с использованием средств гимнастики, легкой атлетики, плавания, подвижных и спортивных игр, лыжного спорта; - требования к экипировке, спортивному инвентарю и оборудованию на занятиях и соревнованиях по гимнастике, легкой атлетике, плаванию, подвижным и спортивным играм, лыжной подготовке. - способы (варианты) рационального размещения занимающихся для выполнения упражнений на занятиях по гимнастике, легкой атлетике, плаванию, подвижным и спортивным играм, лыжной подготовке; - особенности занятий гимнастикой, легкой атлетикой, плаванием, подвижными и спортивными играми, лыжным спортом с учащимися различных медицинских групп; - специфику проведения тренировочных занятий, а также требования к технике безопасности в условиях тренировочных занятий и соревнований по ИВАС; - причины травматизма, меры предупреждения на занятиях ИВАС; - требования к экипировке, спортивному инвентарю и оборудованию на занятиях и соревнованиях по ИВАС</p> <p>ОПК-14.2. Умеет: - обеспечивать технику безопасности на занятиях с учётом гигиенических норм (соблюдение площади на одного занимающегося, микроклимат, отопление, вентиляция, освещение, доброкачественность воды в бассейне, размещение, исправность оборудования, спортивного инвентаря, соблюдение требований к одежде и обуви, к структуре проведения занятий); - оценивать санитарно-гигиеническое состояние спортивного зала; - проводить мероприятия по санитарно-просветительной работе в спортивных коллективах; - распознавать признаки неотложных состояний и травматических повреждений; - оказывать первую помощь при возникновении неотложных состояний и травматических повреждений; - распознавать заболевания различных органов и систем по наиболее ти-</p>
--	--	--	--

			<p>пичным признакам с целью предотвращения развития острых патологических состояний, а также обеспечения своевременного обращения за медицинской помощью; - осуществлять контроль отсутствия медицинских противопоказаний к занятиям физической культурой и спортом, адаптивной физической культурой и адаптивным спортом; - разъяснять в простой и доступной форме правила техники безопасности при выполнении упражнений, при использовании спортивного инвентаря; - вести разъяснительную беседу по профилактике и соблюдении техники безопасности при выполнении упражнений; - поддерживать дисциплину во время тренировочных занятий; - выявлять неисправности спортивных объектов и инвентаря; - обеспечивать безопасное выполнение упражнений на занятиях по гимнастике, легкой атлетике, плаванию, подвижным и спортивным играм, лыжной подготовке; - организовывать группу занимающихся, в том числе, с инвалидностью и ограниченными возможностями здоровья в зависимости от поставленных задач для безопасного выполнения упражнений на занятиях по гимнастике, легкой атлетике, плаванию, подвижным и спортивным играм, лыжной подготовке; - обеспечивать безопасность занимающихся на учебно-тренировочных занятиях и соревнованиях по ИВАС; - выявлять угрозы степени опасности внешних и внутренних факторов и организовывать безопасное пространство для занимающихся, в том числе, с инвалидностью и с ограниченными возможностями здоровья оперативно реагировать на нештатные ситуации и применять верные алгоритмы действий для устранения или снижения опасности.</p> <p>ОПК-14.3. Имеет опыт: - измерения основных параметров микроклимата в спортивных сооружениях; - использования специальной аппаратуры и инвентаря; - оказания первой помощи при неотложных состояниях и травматических повреждениях; - проведения бесед и инструктажа с занимающимися о правилах поведения в помещении спортивного сооружения, на его территории и выполнения этих правил; - проведения инструктажа по технике безопасности на занятиях физической культурой и спортом, адаптивной физической культурой и адаптивным спор-</p>
--	--	--	--

			том; - составление плана профилактических мероприятий по возникновению и распространению инфекционных заболеваний, травм и патологических состояний; - обеспечения безопасности при проведении учебно- тренировочного занятия по гимнастике, легкой атлетике, плаванию, подвижным и спортивным играм, лыжной подготовке; - обеспечения безопасности при проведении учебно- тренировочного занятия по ИВАС; - обеспечения безопасности проведения учебных и дополнительных занятий: профилактики травматизма, исправности оборудования и инвентаря, соблюдения санитарно-гигиенических норм в условиях образовательной и физкультурно-спортивной организации; - обеспечения безопасности проведения массовых физкультурно-спортивных и оздоровительных мероприятий; - ознакомления педагогических работников и родителей (законных представителей) несовершеннолетних обучающихся, в том числе, с инвалидностью и ограниченными возможностями здоровья с правилами охраны жизни.
--	--	--	---

## РАЗДЕЛ 2. СТРУКТУРА И СОДЕРЖАНИЕ ДИСЦИПЛИНЫ

### 2.1 Объем дисциплины, включая контактную работу обучающегося с педагогическими работниками и самостоятельную работу обучающегося

Общая трудоемкость дисциплины, изучаемой в 5 семестре, составляет 3 зачетных единицы. По дисциплине предусмотрен *дифференцированный зачет*.

#### Очная форма обучения

Вид учебной работы	Всего часов	Семестры			
		5			
<b>Контактная работа обучающихся с педагогическими работниками (по видам учебных занятий) (всего):</b>	54	54			
Учебные занятия лекционного типа	8	8			
Практические занятия	22	22			
Лабораторные занятия	0	0			
Контактная работа в ЭИОС	24	24			
<b>Самостоятельная работа обучающихся, всего</b>	54	54			
<b>Контроль промежуточной аттестации (час)</b>	<b>0</b>	<b>0</b>			



<b>ОБЪЕМ ДИСЦИПЛИНЫ В ЧАСАХ</b>	<b>108</b>	<b>108</b>			
---------------------------------	------------	------------	--	--	--

### Заочная форма обучения

Вид учебной работы	Всего часов	Семестры			
		5	6		
<b>Контактная работа обучающихся с педагогическими работниками (по видам учебных занятий) (всего):</b>	24	8	16		
Учебные занятия лекционного типа	4	2	2		
Практические занятия	8	2	6		
Лабораторные занятия	0	0	0		
Контактная работа в ЭИОС	12	4	8		
<b>Самостоятельная работа обучающихся, всего</b>	80	28	52		
<b>Контроль промежуточной аттестации (час)</b>	4	0	4		
<b>ОБЪЕМ ДИСЦИПЛИНЫ В ЧАСАХ</b>	<b>108</b>	<b>36</b>	<b>72</b>		

## 2.2. Учебно-тематический план дисциплины

### Очной формы обучения

Раздел, тема	Виды учебной работы, академических часов						
	Всего	Самостоятельная работа	Контактная работа обучающихся с педагогическими работниками				
			Всего	Лекционные занятия	Семинарские/практические занятия	Лабораторные занятия	Контактная работа в ЭИОС
<b>Семестр 5</b>							
<b>Раздел 1. Подвижные игры в школе</b>	<b>36</b>	<b>18</b>	<b>18</b>	<b>4</b>	<b>6</b>	<b>0</b>	<b>8</b>
Тема 1.1. Педагогические требования к организации и проведению подвижных игр	12	4	8	2	2	0	4
Тема 1.2. Место подвижных игр в программе общеобразовательной школы	12	10	2	2	0	0	2
Тема 1.3. Методика проведения подвижных игр с детьми школьного возраста	12	4	8	0	4	0	4

Раздел, тема	Виды учебной работы, академических часов						
	Всего	Самостоятельная работа	Контактная работа обучающихся с педагогическими работниками				
			Всего	Лекционные занятия	Семинарские/практические занятия	Лабораторные занятия	Контактная работа в ЭИОС
<b>Раздел 2. Применение подвижных игр во внеурочных формах работы школы; в спортивной подготовке, работе со студентами и взрослым населением</b>	<b>36</b>	<b>18</b>	<b>18</b>	<b>2</b>	<b>8</b>	<b>0</b>	<b>8</b>
Тема 2.1. Применение подвижных игр во внеурочных формах работы школы	12	8	4	0	2	0	2
Тема 2.2. Применение подвижных игр в спортивной подготовке, работе со студентами и взрослым населением	12	2	10	2	4	0	4
Тема 2.3. Организация соревнований и праздников с применением подвижных игр	12	8	4	0	2	0	2
<b>Раздел 3. Подвижные игры в коррекционных учреждениях</b>	<b>36</b>	<b>18</b>	<b>18</b>	<b>2</b>	<b>8</b>	<b>0</b>	<b>8</b>
Тема 3.1. Подвижные игры для детей с поражением опорно-двигательного аппарата	12	8	4	0	2	0	2
Тема 3.2. Подвижные игры для детей с нарушением	12	2	10	2	4	0	4

Раздел, тема	Виды учебной работы, академических часов						
	Всего	Самостоятельная работа	Контактная работа обучающихся с педагогическими работниками				
			Всего	Лекционные занятия	Семинарские/практические занятия	Лабораторные занятия	Контактная работа в ЭИОС
интеллекта и ЗПР							
Тема 3.3. Подвижные игры для детей с нарушением сенсорных систем	12	8	4	0	2	0	2
Контроль промежуточной аттестации (час)	0						
Общий объем, часов	108	54	54	8	22	0	24
Форма промежуточной аттестации	Дифференцированный зачет						
Общий объем часов по учебной дисциплине	108	54	54	8	22	0	24

### Заочной формы обучения

Раздел, тема	Виды учебной работы, академических часов						
	Всего	Самостоятельная работа	Контактная работа обучающихся с педагогическими работниками				
			Всего	Лекционные занятия	Семинарские/практические занятия	Лабораторные занятия	Контактная работа в ЭИОС
<b>Семестр 5</b>							
Раздел 1. Подвижные игры в школе	36	28	8	2	2	0	4
Тема 1.1. Педагогические требования к организации и проведению подвижных игр	12	10	2	2	0	0	0
Тема 1.2. Место подвижных игр в программе общеобразовательной школы	12	10	2	0	0	0	2

Раздел, тема	Виды учебной работы, академических часов						
	Всего	Самостоятельная работа	Контактная работа обучающихся с педагогическими работниками				
			Всего	Лекционные занятия	Семинарские/практические занятия	Лабораторные занятия	Контактная работа в ЭИОС
Тема 1.3. Методика проведения подвижных игр с детьми школьного возраста	12	8	4	0	2	0	2
<b>Контроль промежуточной аттестации (час)</b>	0						
<b>Общий объем, часов</b>	<b>36</b>	<b>28</b>	<b>8</b>	<b>2</b>	<b>2</b>	<b>0</b>	<b>4</b>
<b>Семестр 6</b>							
<b>Раздел 2. Применение подвижных игр во внеурочных формах работы школы; в спортивной подготовке, работе со студентами и взрослым населением</b>	<b>34</b>	<b>26</b>	<b>8</b>	<b>2</b>	<b>2</b>	<b>0</b>	<b>4</b>
Тема 2.1. Применение подвижных игр во внеурочных формах работы школы	11	9	2	0	0	0	2
Тема 2.2. Применение подвижных игр в спортивной подготовке, работе со студентами и взрослым населением	12	10	2	0	2	0	0
Тема 2.3. Организация соревнований и праздников с применением подвижных игр	11	7	2	2	0	0	2
<b>Раздел 3. Подвижные игры в коррекционных учреждениях</b>	<b>34</b>	<b>26</b>	<b>8</b>	<b>0</b>	<b>4</b>	<b>0</b>	<b>4</b>

Раздел, тема	Виды учебной работы, академических часов						
	Всего	Самостоятельная работа	Контактная работа обучающихся с педагогическими работниками				
			Всего	Лекционные занятия	Семинарские/практические занятия	Лабораторные занятия	Контактная работа в ЭИОС
Тема 3.1. Подвижные игры для детей с поражением опорно-двигательного аппарата	11	9	2	0	0	0	2
Тема 3.2. Подвижные игры для детей с нарушением интеллекта и ЗПР	12	10	2	0	2	0	0
Тема 3.3. Подвижные игры для детей с нарушением сенсорных систем	11	7	4	0	2	0	2
<b>Контроль промежуточной аттестации (час)</b>	4						
<b>Общий объем, часов</b>	<b>108</b>	<b>52</b>	<b>16</b>	<b>2</b>	<b>6</b>	<b>0</b>	<b>8</b>
<b>Форма промежуточной аттестации</b>	<b>Дифференцированный зачет</b>						
<b>Общий объем часов по учебной дисциплине</b>	<b>108</b>	<b>80</b>	<b>24</b>	<b>4</b>	<b>8</b>	<b>0</b>	<b>12</b>

### РАЗДЕЛ 3. УЧЕБНО-МЕТОДИЧЕСКОЕ ОБЕСПЕЧЕНИЕ САМОСТОЯТЕЛЬНОЙ РАБОТЫ ОБУЧАЮЩИХСЯ ПО ДИСЦИПЛИНЕ

#### 3.1. Виды самостоятельной работы обучающихся по дисциплине

##### *Очной формы обучения*

Раздел, тема	Всего	Виды самостоятельной работы обучающихся
--------------	-------	---

		Академическая активность, час	Форма академической активности	Выполнение практ. заданий, час	Форма практического задания	Рубежный текущий контроль, час	Форма рубежного текущего контроля
<b>Семестр 5</b>							
<b>Раздел 1. Подвижные игры в школе</b>	18	8	Подготовка к лекционным и практическим занятиям, самостоятельное изучение раздела в ЭИОС	8	Кейс	2	Контрольная работа
<b>Раздел 2. Применение подвижных игр во внеурочных формах работы школы; в спортивной подготовке, работе со студентами и взрослым населением</b>	18	8	Подготовка к лекционным и практическим занятиям, самостоятельное изучение раздела в ЭИОС	8	Кейс	2	Контрольная работа
<b>Раздел 3. Подвижные игры в коррекционных учреждениях</b>	18	8	Подготовка к лекционным и практическим занятиям, самостоятельное изучение раздела в ЭИОС	8	Кейс	2	Контрольная работа
<b>Общий объем по семестру, часов</b>	<b>54</b>	<b>24</b>		<b>24</b>		<b>6</b>	
<b>Общий объем по дисциплине, часов</b>	<b>54</b>	<b>24</b>		24		6	

***Заочной формы обучения***

Раздел, тема	Всего	Виды самостоятельной работы обучающихся					
		Академическая активность, час	Форма академической активности	Выполнение практ. заданий, час	Форма практического задания	Рубежный текущий контроль, час	Форма рубежного текущего контроля
<b>Семестр 5</b>							

<b>Раздел 1. Подвижные игры в школе</b>	25	13	Подготовка к лекционным и практическим занятиям, самостоятельное изучение раздела в ЭИОС	10	Кейс	2	Контрольная работа
<b>Общий объем по семестру, часов</b>	<b>28</b>	<b>12</b>		<b>14</b>		<b>2</b>	
<b>Семестр 6</b>							
<b>Раздел 2. Применение подвижных игр во внеурочных формах работы школы; в спортивной подготовке, работе со студентами и взрослым населением</b>	26	12	Подготовка к лекционным и практическим занятиям, самостоятельное изучение раздела в ЭИОС	12	Кейс	2	Контрольная работа
<b>Раздел 3. Подвижные игры в коррекционных учреждениях</b>	26	12	Подготовка к лекционным и практическим занятиям, самостоятельное изучение раздела в ЭИОС	12	Кейс	2	Контрольная работа
<b>Общий объем по семестру, часов</b>	<b>52</b>	<b>24</b>		<b>24</b>		<b>4</b>	
<b>Общий объем по дисциплине, часов</b>	<b>80</b>	<b>36</b>		<b>38</b>		<b>6</b>	

### 3.2 Методические указания к самостоятельной работе по дисциплине

#### Раздел 1. Подвижные игры в школе

**Цель:** формирование знаний и умений по проведению подвижных игр с младшими, средними и старшими школьниками.

*Перечень изучаемых элементов содержания.* Педагогические требования к организации и проведению подвижных игр. Основные задачи руководителя игры. Подготовка преподавателя к игре. Критерий выбора игры. Конспект игры, подготовка места, инвентаря, разметка площадки. Организация играющих: размещение играющих и место руководителя во время объяснения игры. Выбор капитанов и помощников. Способы выбора водящего. Способы разделения на команды. Построение играющих в исходное положение для игры. Требования к рассказу игры, роль показа во время объяснения.

Руководство процессом игры. Организация правильных действий игроков, развитие творческой инициативы. Наблюдение и контроль за выполнением правил. Равномерность

нагрузки во время игры. Объективность судейства в подвижных играх. Продолжительность игры для учащихся различного возраста. Требования к окончанию игры.

Подведение итогов игры, определение результатов.

Место подвижных игр в программе общеобразовательной школы. Типы уроков с применением подвижных игр Планирование подвижных игр в учебной работе по физическому воспитанию в школе, в режиме учебного дня.

Анализ материала по подвижным играм программы по физической культуре общеобразовательной школы. Содержание программного материала, распределение игр по четвертям, место игры на уроке физической культуры.

Типы уроков с применением подвижных игр (примеры игрового, смешанного, тематического уроков). Особенности чередования подвижных игр с другими средствами физического воспитания.

Методика проведения игр в различных классах школы (в связи с возрастными особенностями).

#### Вопросы для самоподготовки:

1. Организация и методика проведения подвижных игр для учащихся 1-2 классов.
2. Организация и методика проведения подвижных игр для учащихся 3-4 классов.
4. Практика: проведение подвижных игр для учащихся 1-2 классов; 3-4 классов.
5. Организация и методика проведения подвижных игр для учащихся 5-8 классов.
6. Практика: проведение подвижных игр для учащихся 5-6 классов; 7-8 классов.
7. Организация и методика проведения подвижных игр для учащихся 9-11 классов.
8. Практика: проведение подвижных игр для учащихся 9-11 классов.

### ПРАКТИЧЕСКОЕ ЗАДАНИЕ К РАЗДЕЛУ 1

**Форма практического задания:** кейс-задание

**В соответствии с теоретическим материалами разработать 2 карточки по подвижным играм (для дошкольников и младших школьников, для школьников средних и старших классов).**

#### Схема составления кейс-задания (образец карточки)

##### Отруби хвост


Возраст: средние, старшие классы

Часть урока: основная

Инвентарь: волейбольный мяч

Педагогические задачи:

1. Развивать ловкость, координацию движений
2. Совершенствовать технику передач и бросков в цель.

Графическое изображение	Содержание	Правила	Варианты
	<p>Игра проводится на половине волейбольной площадки. По жребию одна команда защищается, другая нападает. Защитники располагаются в затылок друг другу, и каждый берет впереди стоящего под пояс. Игроки нападающей команды равномерно располагаются вдоль периметра игровой площадки. У одного игрока нападения в руках волейбольный мяч. Задача игроков команды нападающих: попасть мячом в замыкающего колонны соперника. Для этого они передают друг другу мяч, чтобы выбрать удобный момент и попасть в замыкающего, т.е. «отрубить» хвост.</p> <p>Направляющий защитников и все остальные игроки его команды перемещаются по площадке так, чтобы заслонить замыкающего от мяча. За каждое попадание в замыкающего команде нападающих начисляется вы-</p>	<p>1. Защитники не имеют права обрывать «улитку», спрятав замыкающего и разрывая цепь умышленно. За это нарушение команде нападающих начисляется очко.</p> <p>2. Попадание не засчитывается, если нападающий игрок пере-</p>	<p>Игра проводится с выбыванием. В этом случае выигрышные очки не начисляются, а замыкающий, если в него попадут мячом, выбывает, и игра про-</p>



	игрышное очко. Игра продолжается 3 минуты, и команды меняются ролями. Выигрывает команда, игроки которой наберут большее количество очков.	ступил линию или попал в голову защитника	должается до установленного времени.
--	--	---	--------------------------------------

### РУБЕЖНЫЙ КОНТРОЛЬ К РАЗДЕЛУ 1:

Форма рубежного контроля – Контрольная работа.

Требования к контрольной работе. Контрольная работа – это проверка теоретических знаний обучающихся. Работа выполняется письменно без использования вспомогательных материалов. Провести одну из составленных карточек на подгруппе студентов.

### Раздел 2. Применение подвижных игр во внеурочных формах работы школы; в спортивной подготовке, работе со студентами и взрослым населением

**Цель:** формирование знаний и умений по проведению подвижных игр в различных типах занятий.

*Перечень изучаемых элементов содержания.* Планирование подвижных игр в учебной работе по физическому воспитанию в школе, в режиме учебного дня.

Анализ материала по подвижным играм программы по физической культуре общеобразовательной школы. Содержание программного материала, распределение игр по четвертям, место игры на уроке физической культуры.

Типы уроков с применением подвижных игр (примеры игрового, смешанного, тематического уроков). Особенности чередования подвижных игр с другими средствами физического воспитания.

Особенности применения подвижных игр на переменах, в спортивных секциях, в группах продленного дня, на школьных вечерах и праздниках.

Особенности применения подвижных игр в разных видах спорта, в разных формах работы со студентами и взрослым населением.

#### Вопросы для самоподготовки:

1. Методика проведения подвижных игр на переменах.
2. Методика проведения подвижных игр в группе продленного дня.
3. Методика проведения подвижных игр для праздников и аттракционов.
4. Методика проведения подвижных игр в оздоровительном лагере.
5. Практика: проведение подвижных игр на переменах, для праздников и аттракционов.
6. Особенности применения подвижных игр в разных видах спорта.
7. Особенности применения подвижных игр в разных формах работы со студентами.
8. Особенности применения подвижных игр в разных формах работы с взрослым населением.

### ПРАКТИЧЕСКОЕ ЗАДАНИЕ К РАЗДЕЛУ 2

**Форма практического задания:** кейс-задание

**по разделу 2 «Применение подвижных игр во внеурочных формах работы школы; в спортивной подготовке, работе со студентами и взрослым населением»**

#### Схема составления кейс-задания

**Составить 3 карточки по подвижным играм: для внеурочной деятельности; для студентов и взрослых; для видов спорта (по образцу)**  
(образец карточки)

### Отруби хвост


Возраст: средние, старшие классы

Часть урока: основная

Инвентарь: волейбольный мяч

Педагогические задачи:

1. Развивать ловкость, координацию движений
2. Совершенствовать технику передач и бросков в цель.

Графическое изображение	Содержание	Правила	Варианты
	<p>Игра проводится на половине волейбольной площадки. По жребию одна команда защищается, другая нападает. Защитники располагаются в затылок друг другу, и каждый берет впереди стоящего под пояс. Игроки нападающей команды равномерно располагаются вдоль периметра игровой площадки. У одного игрока нападения в руках волейбольный мяч. Задача игроков команды нападающих: попасть мячом в замыкающего колонны соперника. Для этого они передают друг другу мяч, чтобы выбрать удобный момент и попасть в замыкающего, т.е. «отрубить» хвост.</p> <p>Направляющий защитников и все остальные игроки его команды перемещаются по площадке так, чтобы заслонить замыкающего от мяча. За каждое попадание в замыкающего команде нападающих начисляется выигрышное очко. Игра продолжается 3 минуты, и команды меняются ролями. Выигрывает команда, игроки которой наберут большее количество очков.</p>	<p>1. Защитники не имеют права образовывать «улитку», спрятав замыкающего и разрывать цепь умышленно. За это нарушение команде нападающих начисляется очко.</p> <p>2. Попадание не засчитывается, если нападающий игрок переступил линию или попал в голову защитника</p>	<p>Игра проводится с выбыванием. В этом случае выигрышные очки не начисляются, а замыкающий, если в него попадут мячом, выбывает, и игра продолжается до установленного времени.</p>

### **РУБЕЖНЫЙ КОНТРОЛЬ К РАЗДЕЛУ 2:**

Форма рубежного контроля – Контрольная работа.

Провести одну из составленных карточек на подгруппе студентов.

### **Раздел 3. Подвижные игры в коррекционных учреждениях**

**Цель:** формирование знаний и умений по проведению подвижных игр в различных нозологических группах.

*Перечень изучаемых элементов содержания:* Подвижные игры для детей с поражением опорно-двигательного аппарата. Психолого-педагогическая характеристика детей с ДЦП. Психолого-педагогическая характеристика детей с врожденным недоразвитием конечностей и ампутациями. Методика проведения подвижных игр на занятиях с детьми с ПОДА разного возраста. Подвижные игры, направленные на коррекцию нарушенных функций. Подвижные игры для детей с нарушением интеллекта и ЗПР. Психолого-педагогическая характеристика детей с нарушением интеллекта. Методика проведения подвижных игр на занятиях с детьми с нарушением интеллекта разного возраста. Подвижные игры, направленные на коррекцию нарушенных функций. Психолого-педагогическая характеристика детей с задержкой психического развития. Методика проведения подвижных игр на занятиях с детьми с задержкой психического развития. Подвижные игры, направленные на коррекцию нарушенных функ-

ций. Подвижные игры для детей с нарушением сенсорных систем. Психолого-педагогическая характеристика детей с нарушением слуха. Методика проведения подвижных игр на занятиях с детьми с нарушением слуха разного возраста. Подвижные игры, направленные на коррекцию нарушенных функций. Психолого-педагогическая характеристика детей с нарушением зрения. Методика проведения подвижных игр на занятиях с детьми с нарушением зрения разного возраста. Подвижные игры, направленные на коррекцию нарушенных функций.

### Вопросы для самоподготовки:

1. Словесные, наглядные и практические методы при проведении подвижных игр
2. Подготовка мест занятий и организация подвижных игр для разных нозологических групп.
3. Уроки подвижных игр, их организация и содержание, конспект урока.
4. Сценарий проведения праздника по подвижным играм.
5. Определение результатов в различных спортивно-оздоровительных соревнованиях по подвижным играм.

## ПРАКТИЧЕСКОЕ ЗАДАНИЕ К РАЗДЕЛУ 3

**Форма практического задания:** кейс-задание  
по разделу 3 «Подвижные игры в коррекционных учреждениях»

### Схема составления кейс-задания

**Составить 3 карточки по подвижным играм: для детей с поражением опорно-двигательного аппарата; для детей с нарушением интеллекта или ЗПР; для детей с нарушением сенсорных систем (по образцу)**  
(образец карточки)

#### Отруби хвост


Возраст: средние, старшие классы

Часть урока: основная

Инвентарь: волейбольный мяч

Педагогические задачи:

1. Развивать ловкость, координацию движений
2. Совершенствовать технику передач и бросков в цель.

Графическое изображение	Содержание	Правила	Варианты
	Игра проводится на половине волейбольной площадки. По жребию одна команда защищается, другая нападает. Защитники располагаются в затылок друг другу, и каждый берет впереди стоящего под пояс. Игроки нападающей команды равномерно располагаются вдоль периметра игровой площадки. У одного игрока нападения в руках волейбольный мяч. Задача игроков команды нападающих: попасть мячом в замыкающего колонны соперника. Для этого они передают друг другу мяч, чтобы выбрать удобный момент и попасть в замыкающего, т.е. «отрубить» хвост. Направляющий защитников и все остальные игроки его команды перемещаются по площадке так, чтобы	1. Защитники не имеют права образовывать «улитку», спрятав замыкающего и разрывая цепь умышленно. За это нарушение команде нападающих начисляется очко. 2. Попадание не засчитывается,	Игра проводится с выбыванием. В этом случае выигрышные очки не начисляются, а замыкающий, если в него попадут мячом, вы-

	заслонить замыкающего от мяча. За каждое попадание в замыкающего команде нападающих начисляется выигрышное очко. Игра продолжается 3 минуты, и команды меняются ролями. Выигрывает команда, игроки которой наберут большее количество очков.	если нападающий игрок переступил линию или попал в голу защитника	бывает, и игра продолжается до установленного времени.
--	--	---	--

### РУБЕЖНЫЙ КОНТРОЛЬ К РАЗДЕЛУ 3:

Форма рубежного контроля – Контрольная работа.

Требования к контрольной работе. Контрольная работа – это проверка теоретических знаний обучающихся. Работа выполняется письменно без использования вспомогательных материалов. Провести игры на подгруппе студентов, сделать анализ и самоанализ проведения игр.

*Оформление работ, выполняемых в рамках самостоятельной работы осуществляется в соответствии с Методическими указаниями по оформлению письменных работ, обучающихся в рамках самостоятельной работы, утвержденными Учебно-методическим советом РГСУ, Протокол № 2 от 25 июня 2015 года.*

*Конкретные практические задания и задания для рубежного контроля определяются в учебно-методических материалах по работе обучающихся в электронной информационно-образовательной среде РГСУ с применением технологий электронного обучения по данной дисциплине, утверждаемых ежегодно факультетом.*

## РАЗДЕЛ 4. ФОНД ОЦЕНОЧНЫХ СРЕДСТВ ДЛЯ ПРОВЕДЕНИЯ ПРОМЕЖУТОЧНОЙ АТТЕСТАЦИИ ОБУЧАЮЩИХСЯ ПО ДИСЦИПЛИНЕ

### 4.1. Форма промежуточной аттестации обучающегося по дисциплине

Контрольным мероприятием промежуточной аттестации обучающихся по учебной дисциплине является дифференцированный зачет в 5 семестре (очная форма) и в 6 семестре (заочная форма), который проводится в устной форме.

### 4.2. Перечень компетенций с указанием этапов их формирования в процессе освоения образовательной программы

Код компетенции	Содержание компетенции (части компетенции)	Результаты обучения	Этапы формирования компетенций в процессе освоения образовательной программы
ОПК-1	Способен проводить занятия и физкультурно-спортивные мероприятия с использованием средств, методов и приемов базовых видов физкультурно-спортивной деятельности по двигательному и когнитивному обучению и физиче-	ОПК-1.1. Знает: - историю и современное состояние гимнастики, легкой атлетики, плавания, подвижных и спортивных игр, лыжного спорта, их место и значение в физической культуре, науке и образовании; - значение и виды гимнастики, легкой атлетики, спортивных и	Этап формирования знаний

	<p>ской подготовке лиц с отклонениями в состоянии здоровья</p>	<p>подвижных игр, плавания, лыжного спорта как базовых видов спорта; - воспитательные возможности занятий гимнастикой, легкой атлетикой, плаванием, подвижными и спортивными играми, лыжным спортом; - терминологию гимнастики, легкой атлетики, плавания, подвижных и спортивных игр, лыжного спорта; - средства гимнастики и возможности их применения в физкультурно- спортивной и социальной деятельности; - основы обучения гимнастическим упражнениям; - способы (варианты) рационального размещения занимающихся для выполнения гимнастических упражнений; - основы техники ходьбы, бега, прыжков и метаний, технику видов легкой атлетики (бега на короткие, средние и длинные дистанции, прыжка в длину с разбега, прыжка в высоту с разбега, толкания ядра, метания малого мяча (гранаты)); - методики обучения технике легкоатлетических упражнений; - методики развития физических качеств средствами легкой атлетики; - методики контроля и оценки технической и физической подготовленности занимающихся на занятиях легкой атлетикой; - правила и организацию соревнований в легкой атлетике; - методики проведения физкультурно- спортивного праздника, соревнования, дня здоровья и других мероприятий оздоровительного характера средствами легкой атлетики; - основы техники способов передвижения на лыжах; - методики обучения способам передвижения на лыжах; - методики развития физических качеств средствами лыжной подготовки; - методики контроля и оценки технической и физической подготовленности обучающихся на занятиях лыжной подготовкой; - методики проведения</p>	
--	--	---	--

		<p>физкультурно-спортивного праздника, соревнования, дня здоровья и других мероприятий оздоровительного характера средствами лыжного спорта; - основы техники способов плавания и прикладного плавания; - методики обучения способам плавания; - методики развития физических качеств средствами плавания; -методики контроля и оценки технической и физической подготовленности обучающихся на занятиях плаванием; -методики проведения физкультурно- спортивного праздника, соревнования, дня здоровья и других мероприятий оздоровительного характера средствами плавания; - средства спортивных и подвижных игр и возможностей их применения в физкультурно-спортивной и социальной деятельности; - основы обучения спортивным и подвижным играм; - терминологию спортивных и подвижных игр; - способы (варианты) рационального размещения занимающихся для выполнения спортивных и подвижных игр; - методики проведения физкультурно-спортивного праздника, соревнования, дня здоровья и других мероприятий оздоровительного характера средствами спортивных и подвижных игр; - организацию физкультурно-оздоровительной и спортивно-массовой работы в образовательных организациях; - организацию досуговой деятельности учащихся в образовательных организациях; - способы повышения эффективности педагогического процесса на уроках физической культуры; - способы реализации здоровьеформирующих возможностей средств и условий использования базовых видов физкультурно-спортивной деятельности; - психолого-педагогические приемы активации познавательной активности занимающихся.</p>	
--	--	---	--

		<p>ОПК-1.2. Умеет: - применять методы организации учебной деятельности на занятиях по гимнастике, легкой атлетике, плаванию, подвижным и спортивным играм, лыжному спорту с учетом материально-технических возможностей учебного заведения (организации), возрастных особенностей занимающихся, в том числе, с инвалидностью и ограниченными возможностями здоровья; - использовать методы, средства и методические приемы при проведении занятий по гимнастике, легкой атлетике, плаванию, подвижным и спортивным играм, лыжному спорту в зависимости от поставленных задач; - использовать в своей деятельности терминологию гимнастики, легкой атлетики, плавания, подвижных и спортивных игр, лыжного спорта; - распределять на протяжении занятия средства гимнастики, легкой атлетики, плавания, подвижных и спортивных игр, лыжного спорта с учетом их влияния на организм занимающихся, в том числе, с инвалидностью и ограниченными возможностями здоровья; - показывать наглядно и правильно выполнение упражнений в гимнастике, легкой атлетике, плавании, подвижных и спортивных играх, лыжном спорте; - использовать средства гимнастики, легкой атлетики, спортивных и подвижных игр для проведения подготовительной части занятий, формирования жизненно-необходимых навыков и развития физических качеств, в том числе, для ИВАС; - использовать стандартное и дополнительное оборудование, пользоваться спортивным инвентарем, и контрольно-измерительными приборами на занятиях физической культурой, адаптивной физической культурой с использованием средств гимнастики, легкой ат-</p>	<p>Этап формирования умений</p>
--	--	---	---------------------------------

		<p>летики, плавания, подвижных и спортивных игр, лыжного спорта; - организовывать (строить, перестраивать, размыкать, размещать, перемещать и т.п.) группу занимающихся в зависимости от поставленных задач для безопасного выполнения любых гимнастических упражнений; - организовывать группу занимающихся, в том числе, с инвалидностью и ограниченными возможностями здоровья в зависимости от поставленных задач для безопасного выполнения упражнений легкой атлетики, спортивных и подвижных игр, плавания, лыжной подготовки; -контролировать и оценивать работу обучающихся на занятиях и самостоятельную работу, успехи и затруднения в освоении средств гимнастики, легкой атлетики, спортивных и подвижных игр, плавания, лыжной подготовки; - оценивать качество выполнения упражнений в гимнастике, легкой атлетике, плавании, подвижных и спортивных играх, лыжном спорте и определять ошибки в технике; - определять причины возникновения у занимающихся ошибок в технике движений в гимнастике, легкой атлетике, плавании, подвижных и спортивных играх, лыжном спорте, подбирать приемы и средства для их устранения; - использовать систему нормативов и методик контроля физической подготовленности занимающихся, в том числе с инвалидностью и ограниченными возможностями здоровья на занятиях по гимнастике, легкой атлетике, плаванию, подвижным и спортивным играм, лыжному спорту; - использовать существующие методики проведения соревнований по гимнастике, легкой атлетике, спортивным и подвижным играм, лыжным гонкам и лыжной подготовке, проведения физкуль-</p>	
--	--	--	--



		<p>турно- спортивного праздника, дня здоровья и мероприятий оздоровительного характера по гимнастике, легкой атлетике, спортивным и подвижным играм, лыжным гонкам и лыжной подготовке; - проектировать, анализировать и презентовать собственную методическую и практическую деятельность при реализации базовых видов физкультурно-спортивной деятельности; - осуществлять подготовку обучающихся, в том числе, с инвалидностью и ограниченными возможностями здоровья к участию в соревнованиях и физкультурно- массовых мероприятиях; - анализировать и корректировать уровень сформированности физической культуры обучающихся; - анализировать эффективность проведения занятий по базовым видам спорта по количественным и качественным критериям; - формировать основы физкультурных знаний; - нормировать и регулировать нагрузки на занятиях с учетом индивидуальных особенностей обучающихся; - применять методы диагностики и оценки показателей уровня и динамики развития и физической подготовленности обучающихся, в том числе, с инвалидностью и ограниченными возможностями здоровья; -оценивать результаты учебной деятельности обучающихся на основе объективных методов контроля.</p>	
		<p>ОПК-1.3. Имеет опыт: - проведения комплексов упражнений с учетом двигательных режимов, функционального состояния и возраста контингента занимающихся; - владения техникой общеподготовительных, специально- подготовительных и соревновательных гимнастических элементов, гимнастическим стилем исполнения гимнастических упражнений; - владения техникой видов легкой ат-</p>	<p>Этап формирования навыков и получения опыта</p>

		<p>летики на уровне выполнения контрольных нормативов; - владения техникой способов плавания и прикладного плавания на уровне выполнения контрольных нормативов; - владения техникой способов передвижения на лыжах на уровне выполнения контрольных нормативов; - владения техникой двигательных действий спортивных игр и содержания действия подвижной игры; - проведения фрагмента урока физической культуры с использованием средств гимнастики; - проведения фрагмента занятия по легкой атлетике по обучению технике выполнения упражнений, развитию физических качеств и воспитанию личности учащегося; - составления упражнений по обучению техническим приемам спортивных игр и подбору подвижной игры с учетом возраста и контингента занимающихся; - проведения фрагмента урока физической культуры с использованием средств подвижных и спортивных игр; - участия в судействе соревнования по легкой атлетике, плаванию, лыжной подготовке; - проведения фрагмента физкультурно-спортивного мероприятия (соревнования) с использованием средств гимнастики, подвижных и спортивных игр с учетом возрастных особенностей контингента занимающихся; - проведения занятий по учебному предмету «Физическая культура»; проведения внеурочных занятий (кружков физической культуры, групп ОФП, спортивных секций); - проведения мероприятий активного отдыха обучающихся в режиме учебного и вне учебного времени образовательной организации.</p>	
ОПК-13	Способен планировать содержание занятий с учетом положений теории физической культу-	ОПК-13.1. Знает: - морфологические особенности занимающихся физической культурой различного пола и возраста,	Этап формирования знаний

	<p>ры, физиологической характеристики нагрузки, анатомо-морфологических и психологических особенностей занимающихся различного пола и возраста, нозологических форм заболеваний занимающихся</p>	<p>критерии оценки физического развития, определяющие подход к планированию характера и уровня физических нагрузок, анализу результатов их применения; - влияние нагрузок разной направленности на изменение морфофункционального статуса; - биомеханические особенности опорно-двигательного аппарата человека; - биомеханику статических положений и различных видов движений человека; - биомеханические технологии формирования и совершенствования движений человека с заданной результативностью; - химический состав организма человека; - возрастные особенности обмена веществ при организации занятий физической культурой и спортом; - особенности обмена веществ лиц разных возрастных групп; - физиологические функции основных органов и систем человека в возрастном и половом аспекте; - физиологические механизмы регуляции деятельности основных органов и систем организма человека в возрастном и половом аспекте; - физиологические механизмы регуляции деятельности основных органов и систем организма человека различного пола и возраста в покое и при мышечной работе; - физиологические и биохимические закономерности двигательной активности и процессов восстановления; - анатомо-физиологические и биомеханические основы развития физических качеств; - психологическую характеристику физического воспитания, спорта и двигательной рекреации; - основные понятия возрастной психологии, в том числе, психологические особенности занимающихся старшего дошкольного, школьного возраста, взрослых и людей пожилого возраста; - положения теории физической</p>	
--	--	---	--

		<p>культуры, определяющие методику проведения занятий в сфере физической культуры и спорта с различным контингентом обучающихся и занимающихся; - специфику планирования, его объективные и субъективные предпосылки, масштабы и предметные аспекты планирования; - целевые результаты и параметры применяемых нагрузок; - методические и технологические подходы, структуру построения занятий, формы и способы планирования; - основные и дополнительные формы занятий; - документы планирования образовательного процесса и тренировочного процесса на разных стадиях и этапах; - организацию образовательного процесса по физической культуре в образовательных организациях общего и профессионального образования; - организацию деятельности учащихся, направленной на освоение дополнительной общеобразовательной программы по физической культуре и спорту; - терминологию и классификацию в гимнастике, легкой атлетике, плавании, подвижных и спортивных играх, лыжном спорте (здесь и далее может быть исключен при отсутствии климатических возможностей проведения занятий); - принципы и порядок разработки учебно-программной документации для проведения занятий по гимнастике, легкой атлетике, плаванию, подвижным и спортивным играм, лыжному спорту; - содержания и правила оформления плана учебно-тренировочного занятия с использованием средств гимнастики, легкой атлетики, плавания, подвижных и спортивных игр, лыжного спорта; - правила и организация соревнований в гимнастике, легкой атлетике, плавании, подвижных и спортивных играх, лыжном спорте; -</p>	
--	--	--	--

		<p>способы оценки результатов обучения в гимнастике, легкой атлетике, плавании, подвижных и спортивных играх, лыжном спорте; - терминологию, классификацию и общую характеристику спортивных дисциплин (упражнений) в ИВАС; - средства и методы физической, технической, тактической и психологической подготовки в ИВАС; - методики обучения технике спортивных дисциплин (упражнений) в ИВАС; - способы оценки результатов учебно-тренировочного процесса в ИВАС; - виды и технологию планирования и организации учебно- тренировочного процесса в ИВАС.</p>	
		<p>ОПК-13.2. Умеет: - дифференцировать обучающихся, тренирующихся по степени физического развития в пределах возрастно-половых групп для подбора величин тренировочных нагрузок; - оценивать эффективность статических положений и движений человека; - применять биомеханические технологии формирования и совершенствования движений человека с заданной результативностью; – выявлять зависимость между процессами энергообразования при выполнении мышечной деятельности и уровнем физической работоспособности; – описать влияние различных средовых факторов и условий на организм человека в процессе занятий физической культурой и спортом; - учитывать возрастные психологические особенности занимающихся физической культурой и спортом; - повышать мотивацию и волю к победе у занимающихся физической культурой и спортом; - поддерживать высокий уровень спортивной мотивации; - планировать тренировочный процесс, ориентируясь на общие положения теории физической культуры при опоре</p>	<p>Этап формирования умений</p>

		<p>на конкретику избранного вида спорта; - планировать учебно-воспитательный процесс по физической культуре и спорту в соответствии с основной и дополнительной общеобразовательной программой; - определять цель, задачи, осуществлять подбор средств и устанавливать параметры нагрузок при планировании активного отдыха детей с использованием средств физической культуры и спорта в режиме учебного и вне учебного времени; - ставить различные виды задач и организовывать их решение на занятиях по гимнастике, легкой атлетике, подвижным и спортивным играм, плаванию, лыжной подготовке; - решать поставленные задачи занятия, подбирать методику проведения занятий по гимнастике, легкой атлетике, плаванию, подвижным и спортивным играм, лыжному спорту с учетом возраста, подготовленности, индивидуальных особенностей, интересов обучающихся, занимающихся; - определять средства и величину нагрузки на занятиях по гимнастике, легкой атлетике, подвижным и спортивным играм, плаванию, лыжной подготовке в зависимости от поставленных задач; - использовать на занятиях педагогически обоснованные формы, методы, средства и приемы организации деятельности обучающихся с учетом особенностей гимнастики, легкой атлетики, подвижных и спортивных игр, плавания, лыжного спорта; - определять формы, методы и средства оценивания процесса и результатов деятельности обучающихся при освоении программ по гимнастике, легкой атлетике, подвижным и спортивным играм, плаванию, лыжной подготовке; - определять задачи учебно-тренировочного занятия по ИВАС; - подбирать средства и</p>	
--	--	---	--

		<p>методы для решения задач учебно-тренировочного процесса по ИВАС; - подбирать величину тренировочной нагрузки на учебно-тренировочных занятиях по ИВАС в соответствии с поставленными задачами и особенностями занимающихся; - раскрывать и интерпретировать методику обучения технике отдельных видов спортивных дисциплин (упражнений) в ИВАС; - планировать содержание учебно-тренировочных занятий по ИВАС с учетом уровня подготовленности занимающихся, материально-технического оснащения, погодных и санитарно-гигиенических условий.;</p>	
		<p>ОПК-13.3. Имеет опыт: - использования анатомической терминологии, адекватно отражающей морфофункциональные характеристики занимающихся, виды их двигательной деятельности; - проведения анатомического анализа физических упражнений; - биомеханического анализа статических положений и движений человека; - планирования занятий по гимнастике, легкой атлетике, подвижным и спортивным играм, плаванию, лыжной подготовке; - планирования мероприятий оздоровительного характера с использованием средств гимнастики, легкой атлетки, подвижных и спортивных игр, плавания, лыжной подготовки; - планирования учебно-тренировочных занятий по ИВАС; - составления комплексов упражнений с учетом двигательных режимов, функционального состояния и возраста учащихся при освоении общеобразовательных программ; - планирования занятий по учебному предмету «Физическая культура»; - планирования внеурочных занятий (кружков физической культуры, групп ОФП, спортивных секций); - планиро-</p>	<p>Этап формирования навыков и получения опыта</p>

		вания мероприятий активного отдыха обучающихся в режиме учебного и вне учебного времени образовательной организации.;	
ОПК -14	Способен обеспечивать соблюдение техники безопасности, профилактику травматизма, оказывать первую доврачебную помощь	ОПК-14.1. Знает: - предметы, методы и системы ключевых понятий гигиены; - основные разделы гигиенической науки и их содержание; - санитарно-гигиенические требования к проведению занятий физкультурой и спортом, адаптивной физической культурой и адаптивным спортом, а также в процессе тренировок, при подготовке к соревнованиям и в восстановительном периоде; - нормативную документацию по гигиене в физкультурно-спортивной деятельности; - факторы микроклимата в спортивных сооружениях, их нормативы и способы достижения благоприятных микроклиматических условий; - приборы для измерения основных параметров микроклимата (термометры, психрометры и др.); - санитарно-гигиенические требования к питьевой воде и воде плавательных бассейнов, инфекционных и неинфекционных заболеваний, связанных с водным фактором; - основы личной гигиены, гигиены спортивной одежды и обуви; - основные методы профилактики пищевых отравлений в спортивных коллективах; - факторы и причины травматизма, заболеваний, функциональных нарушений в процессе учебной и спортивной деятельности; - гигиенические особенности проведения физкультурно-оздоровительных занятий с лицами разных возрастных групп; - этиологию и признаки травматических повреждений и неотложных состояний организма; - противопоказания и ограничения к выполнению физических упражнений, которые являются потенциально опасными для здо-	Этап формирования знаний



		<p>         ровья детей; - основы оказания первой помощи при неотложных состояниях, и травматических повреждениях, основы сердечно-легочной реанимации; - этиологию и патогенез заболеваний различных органов и систем; - внешние признаки утомления и переутомления занимающихся; - правила безопасности при проведении физкультурно- спортивного праздника, соревнования, дня здоровья и других мероприятий оздоровительного характера; - санитарно-гигиенические требования к занятиям гимнастикой, легкой атлетикой, плаванием, подвижными и спортивными играми, лыжным спортом, правила обеспечения безопасности и профилактики травматизма; - факторы и причины травматизма в процессе занятий гимнастикой, легкой атлетикой, плаванием, подвижными и спортивными играми, лыжным спортом; - приемы помощи и страховки при проведении занятий по физической культуре с использованием средств гимнастики, легкой атлетики, плавания, подвижных и спортивных игр, лыжного спорта; - требования к экипировке, спортивному инвентарю и оборудованию на занятиях и соревнованиях по гимнастике, легкой атлетике, плаванию, подвижным и спортивным играм, лыжной подготовке. - способы (варианты) рационального размещения занимающихся для выполнения упражнений на занятиях по гимнастике, легкой атлетике, плаванию, подвижным и спортивным играм, лыжной подготовке; - особенности занятий гимнастикой, легкой атлетикой, плаванием, подвижными и спортивными играми, лыжным спортом с учащимися различных медицинских групп; - специфику проведения тренировочных занятий, а также требо-       </p>	
--	--	---	--

		<p>вания к технике безопасности в условиях тренировочных занятий и соревнований по ИВАС; - причины травматизма, меры предупреждения на занятиях ИВАС; - требования к экипировке, спортивному инвентарю и оборудованию на занятиях и соревнованиях по ИВАС.</p>	
		<p>ОПК-14.2. Умеет: - обеспечивать технику безопасности на занятиях с учётом гигиенических норм (соблюдение площади на одного занимающегося, микроклимат, отопление, вентиляция, освещение, доброкачественность воды в бассейне, размещение, исправность оборудования, спортивного инвентаря, соблюдение требований к одежде и обуви, к структуре проведения занятий); - оценивать санитарно-гигиеническое состояние спортивного зала; - проводить мероприятия по санитарно-просветительной работе в спортивных коллективах; - распознавать признаки неотложных состояний и травматических повреждений; - оказывать первую помощь при возникновении неотложных состояний и травматических повреждений; - распознавать заболевания различных органов и систем по наиболее типичным признакам с целью предотвращения развития острых патологических состояний, а также обеспечения своевременного обращения за медицинской помощью; - осуществлять контроль отсутствия медицинских противопоказаний к занятиям физической культурой и спортом, адаптивной физической культурой и адаптивным спортом; - разъяснять в простой и доступной форме правила техники безопасности при выполнении упражнений, при использовании спортивного инвентаря; - вести разъяснительную беседу по профилактике и соблюдении техники безопасно-</p>	<p>Этап формирования умений</p>

		<p>сти при выполнении упражнений; - поддерживать дисциплину во время тренировочных занятий; - выявлять неисправности спортивных объектов и инвентаря; - обеспечивать безопасное выполнение упражнений на занятиях по гимнастике, легкой атлетике, плаванию, подвижным и спортивным играм, лыжной подготовке; - организовывать группу занимающихся, в том числе, с инвалидностью и ограниченными возможностями здоровья в зависимости от поставленных задач для безопасного выполнения упражнений на занятиях по гимнастике, легкой атлетике, плаванию, подвижным и спортивным играм, лыжной подготовке; - обеспечивать безопасность занимающихся на учебно-тренировочных занятиях и соревнованиях по ИВАС; - выявлять угрозы степени опасности внешних и внутренних факторов и организовывать безопасное пространство для занимающихся, в том числе, с инвалидностью и с ограниченными возможностями здоровья оперативно реагировать на нештатные ситуации и применять верные алгоритмы действий для устранения или снижения опасности</p>	
		<p>ОПК-14.3. Имеет опыт: - измерения основных параметров микроклимата в спортивных сооружениях; - использования специальной аппаратуры и инвентаря; - оказания первой помощи при неотложных состояниях и травматических повреждениях; - проведения бесед и инструктажа с занимающимися о правилах поведения в помещении спортивного сооружения, на его территории и выполнения этих правил; - проведения инструктажа по технике безопасности на занятиях физической культурой и спортом, адаптивной физической культу-</p>	<p>Этап формирования навыков и получения опыта</p>

		<p>рой и адаптивным спортом; - составление плана профилактических мероприятий по возникновению и распространению инфекционных заболеваний, травм и патологических состояний; - обеспечения безопасности при проведении учебно-тренировочного занятия по гимнастике, легкой атлетике, плаванию, подвижным и спортивным играм, лыжной подготовке; - обеспечения безопасности при проведении учебно-тренировочного занятия по ИВАС; - обеспечения безопасности проведения учебных и дополнительных занятий: профилактики травматизма, исправности оборудования и инвентаря, соблюдения санитарно-гигиенических норм в условиях образовательной и физкультурно-спортивной организации; - обеспечения безопасности проведения массовых физкультурно-спортивных и оздоровительных мероприятий; - ознакомления педагогических работников и родителей (законных представителей) несовершеннолетних обучающихся, в том числе, с инвалидностью и ограниченными возможностями здоровья с правилами охраны жизни</p>	
--	--	--	--

#### 4.3 Описание показателей и критериев оценивания компетенций на различных этапах их формирования, описание шкал оценивания

Код компетенции	Этапы формирования компетенций	Показатель оценивания компетенции	Критерии и шкалы оценивания
<b>ОПК-1; ОПК-13; ОПК-14</b>	Этап формирования знаний.	<p>Теоретический блок вопросов.</p> <p>Уровень освоения программного материала, логика и грамотность изложения, умение самостоятельно обобщать и излагать материал</p>	<p>1) обучающийся глубоко и прочно освоил программный материал, исчерпывающе, последовательно, грамотно и логически стройно его излагает, тесно увязывает с задачами и будущей деятельностью, не затрудняется с ответом при видоизменении задания, умеет самостоятельно обобщать и излагать материал, не допуская ошибок: ( 9-10] баллов;</p>

			<p>2) обучающийся твердо знает программный материал, грамотно и по существу излагает его, не допуская существенных неточностей в ответе на вопрос, может правильно применять теоретические положения: [8-9) баллов;</p> <p>3) обучающийся освоил основной материал, но не знает отдельных деталей, допускает неточности, недостаточно правильные формулировки, нарушает последовательность в изложении программного материала: (6-8) баллов;</p> <p>4) обучающийся не знает значительной части программного материала, допускает существенные ошибки: [0-6] баллов.</p>
<b>ОПК-1; ОПК-13; ОПК-14</b>	Этап формирования умений	<p>Аналитическое задание (<i>задачи, ситуационные задания, кейсы, проблемные ситуации и т.д.</i>)</p> <p>Практическое применение теоретических положений применительно к профессиональным задачам, обоснование принятых решений</p>	<p>1) свободно справляется с задачами и практическими заданиями, правильно обосновывает принятые решения, задание выполнено верно, даны ясные аналитические выводы к решению задания, подкрепленные теорией: ( 9-10] баллов;</p> <p>2) владеет необходимыми умениями и навыками при выполнении практических заданий, задание выполнено верно, отмечается хорошее развитие аргумента, однако отмечены погрешности в ответе, скорректированные при собеседовании: [8-9) баллов;</p> <p>3) испытывает затруднения в выполнении практических заданий, задание выполнено с ошибками, отсутствуют логические выводы и заключения к решению: (6-8) баллов;</p> <p>4) практические задания, задачи выполняет с большими затруднениями или задание не выполнено вообще, или задание выполнено не до конца, нет четких выводов и заключений по решению задания, сделаны неверные вы-</p>
<b>ОПК-1; ОПК-13; ОПК-14</b>	Этап формирования навыков и получения опыта.	<p>Аналитическое задание (<i>задачи, ситуационные задания, кейсы, проблемные ситуации и т.д.</i>)</p> <p>Решение практических заданий и задач, владение навыками и умениями при выполнении практических заданий, самостоятельность, умение</p>	<p>3) испытывает затруднения в выполнении практических заданий, задание выполнено с ошибками, отсутствуют логические выводы и заключения к решению: (6-8) баллов;</p> <p>4) практические задания, задачи выполняет с большими затруднениями или задание не выполнено вообще, или задание выполнено не до конца, нет четких выводов и заключений по решению задания, сделаны неверные вы-</p>

		обобщать и излагать материал.	воды по решению задания: [0-6] баллов.
--	--	-------------------------------	--

#### **4.4 Типовые контрольные задания или иные материалы, необходимые для оценки знаний, умений, навыков и (или) опыта деятельности, характеризующих этапы формирования компетенций в процессе освоения образовательной программы**

##### **Примерные вопросы для проведения промежуточной аттестации обучающихся по дисциплине**

##### **Модуль 4. «Подвижные игры в адаптивной физической культуре»**

1. Основные понятия об игре, значение подвижных игр в физическом воспитании детей.
2. Отличие подвижных игр от спортивных. Игра и труд. Их связь и отличие.
3. Педагогические группировки (классификация подвижных игр).
4. Критерии выбора игры на занятие. Подготовка руководителя к игре. Подготовка играющего коллектива.
5. Способы разделения игроков на команды и их характеристика. Способы выбора водящего и их характеристика. Выбор помощников и капитанов в игре.
6. Требования к рассказу и порядок объяснения игры. Роль и место показа в игре.
7. Реализация основных дидактических принципов при проведении игр.
8. Руководство игрой. Дозировка и судейство игры. Методика решения педагогических задач в игре.
9. Требования к окончанию игры. Требования к подведению итогов игры.
10. Подвижные игры в школьном уроке физкультуры и во внеклассной работе. Планирование подвижных игр в учебной работе по физическому воспитанию в школе, в режиме учебного дня.
11. Содержание программного материала по подвижным играм, распределение игр по четвертям, место игры на уроке физической культуры.
12. Содержание, организация и методика проведения подвижных игр, с детьми младшего школьного возраста. Типы уроков с применением подвижных игр.
13. Содержание, организация и методика проведения подвижных игр, с детьми среднего школьного возраста. Особенности чередования подвижных игр с другими средствами физического воспитания.
14. Содержание, организация и методика проведения подвижных игр, с детьми старшего школьного возраста.
15. Содержание, организация и методика проведения подвижных игр во внеурочной форме организации занятий.
16. Содержание, организация и методика проведения подвижных игр во внеклассной форме организации занятий.
17. Особенности методики проведения игр-эстафет.
18. Организация соревнований по подвижным играм. Положение о соревнованиях, календарь проведения соревнований. Подготовка организаторов и судей из числа учащихся. Методика проведения соревнований «Веселые старты».
19. Психолого-педагогическая характеристика детей с ДЦП.
20. Психолого-педагогическая характеристика детей с врожденным недоразвитием конечностей и ампутациями.
21. Методика проведения подвижных игр на занятиях с детьми с ПОДА разного возраста. Подвижные игры, направленные на коррекцию нарушенных функций у детей с ПОДА.
22. Психолого-педагогическая характеристика детей с нарушением интеллекта.
23. Методика проведения подвижных игр на занятиях с детьми с нарушением интеллекта разного возраста.

24. Подвижные игры, направленные на коррекцию нарушенных функций.
25. Психолого-педагогическая характеристика детей с задержкой психического развития.
26. Методика проведения подвижных игр на занятиях с детьми с задержкой психического развития.
27. Подвижные игры, направленные на коррекцию нарушенных функций.
28. Подвижные игры для детей с нарушением сенсорных систем.
29. Психолого-педагогическая характеристика детей с нарушением слуха.
30. Методика проведения подвижных игр на занятиях с детьми с нарушением слуха разного возраста.
31. Подвижные игры, направленные на коррекцию нарушенных функций у детей с нарушением слуха.
32. Психолого-педагогическая характеристика детей с нарушением зрения.
33. Методика проведения подвижных игр на занятиях с детьми с нарушением зрения разного возраста.
34. Подвижные игры, направленные на коррекцию вторичных нарушений функций у детей с нарушением зрения.

#### **4.5 Методические материалы, определяющие процедуры оценивания знаний, умений, навыков и (или) опыта деятельности, характеризующих этапы формирования компетенций**

Промежуточная аттестация по дисциплине проводится в соответствии с Положением о промежуточной аттестации обучающихся по основным профессиональным образовательным программам высшего образования – программ бакалавриата в Российском государственном социальном университете и Положение о балльно-рейтинговой системе оценки успеваемости обучающихся по основным профессиональным образовательным программам высшего образования - программам бакалавриата в Российском государственном социальном университете.

На промежуточную аттестацию отводится 20 рейтинговых баллов.

Ответы обучающегося на контрольном мероприятии промежуточной аттестации оцениваются педагогическим работником по 20 - балльной шкале, а итоговая оценка по учебной дисциплине выставляется по пятибалльной системе для дифференцированного зачета.

Критерии выставления оценки определяются Положением о балльно-рейтинговой системе оценки успеваемости обучающихся по основным профессиональным образовательным программам высшего образования - программам бакалавриата в Российском государственном социальном университете.

## **РАЗДЕЛ 5. УСЛОВИЯ РЕАЛИЗАЦИИ ДИСЦИПЛИНЫ**

### **5.1. Перечень основной и дополнительной учебной литературы для освоения дисциплины**

#### **5.1.1. Основная литература**

1. Теория и методика игры : учебник и практикум для вузов / О. А. Степанова, М. Э. Вайнер, Н. Я. Чутко ; под редакцией Г. Ф. Кумариной, О. А. Степановой. — 2-е изд., испр. и доп. — Москва : Издательство Юрайт, 2020. — 265 с. — (Высшее образование).

— ISBN 978-5-534-06397-4. — Текст : электронный // ЭБС Юрайт [сайт]. — URL: <https://urait.ru/bcode/451165>

2. Куприянов, Б. В. Организация детского отдыха. Методика организации ролевой игры : практическое пособие для вузов / Б. В. Куприянов, О. В. Миновская, Л. С. Ручко. — 2-е изд., испр. и доп. — Москва : Издательство Юрайт, 2020. — 215 с. — (Высшее образование). — ISBN 978-5-534-06574-9. — Текст : электронный // ЭБС Юрайт [сайт]. — URL: <https://urait.ru/bcode/452116>

### 5.1.2. Дополнительная литература

1. Ворошнина, Л. В. Развитие речи и общения детей, не посещающих ДОУ : практическое пособие для вузов / Л. В. Ворошнина. — 2-е изд. — Москва : Издательство Юрайт, 2020. — 158 с. — (Высшее образование). — ISBN 978-5-534-05728-7. — Текст : электронный // ЭБС Юрайт [сайт]. — URL: <https://urait.ru/bcode/454171>
2. Готовцев, Е. В. Национальные виды спорта и игры. Лапта : учебное пособие для вузов / Е. В. Готовцев, Г. Н. Германов, И. В. Машошина. — 2-е изд., перераб. и доп. — Москва : Издательство Юрайт, 2020. — 402 с. — (Высшее образование). — ISBN 978-5-534-06425-4. — Текст : электронный // ЭБС Юрайт [сайт]. — URL: <https://urait.ru/bcode/454107>

### 5.2 Перечень ресурсов информационно-коммуникационной сети «Интернет», необходимых для освоения дисциплины

Название электронного ресурса	Описание электронного ресурса	Используемый для работы адрес
Университетская информационная система РОССИЯ (УИС РОССИЯ)	Университетская информационная система РОССИЯ (УИС РОССИЯ) – электронная библиотека и база для исследований и учебных курсов в области экономики, управления, социологии, лингвистики, философии, филологии, международных отношений и других гуманитарных наук. УИС РОССИЯ поддерживается на базе Научно-исследовательского вычислительного центра МГУ имени М.В. Ломоносова	<a href="https://uisrussia.msu.ru/">https://uisrussia.msu.ru/</a> 100% доступ
Электронная библиотека учебников	На сайте представлены учебники, лекции, доклады, монографии по естественным и гуманитарным наукам.	<a href="http://studentam.net">http://studentam.net</a> 100% доступ
Cyberleninka	Содержит каталог научной периодики по большому количеству научных дисциплин, который содержит полную информацию о научных журналах в электронном виде, включающую их описания и все вышедшие выпуски с содержанием, темами научных статей и их полными текстами.	<a href="http://cyberleninka.ru/journal">http://cyberleninka.ru/journal</a> 100% доступ
Единое окно доступа к образовательным ресур-	Информационная система предоставляет свободный доступ к каталогу образовательных интернет-ресурсов и полнотек-	<a href="http://window.edu.ru/library">http://window.edu.ru/library</a> 100% доступ



сам	стовой электронной учебно-методической библиотеке для общего и профессионального образования	
Электронные библиотеки. Электронные библиотеки, словари, энциклопедии	Интернет-ресурсы образовательного и научно-образовательного назначения, оформленные в виде электронных библиотек, словарей и энциклопедий, предоставляют открытый доступ к полнотекстовым информационным ресурсам, представленным в электронном формате — учебникам и учебным пособиям, хрестоматиям и художественным произведениям, историческим источникам и научно-популярным статьям, справочным изданиям и др.	<a href="http://gigabaza.ru/doc/131454.html">http://gigabaza.ru/doc/131454.html</a> 100% доступ

### 5.3 Методические указания для обучающихся по освоению дисциплины

Освоение обучающимся дисциплины «*Подвижные игры в адаптивной физической культуре*» предполагает изучение материалов дисциплины на аудиторных занятиях и в ходе самостоятельной работы. Аудиторные занятия проходят в форме лекций, семинаров и практических занятий. Самостоятельная работа включает разнообразный комплекс видов и форм работы обучающихся.

Для успешного освоения дисциплины и достижения поставленных целей необходимо внимательно ознакомиться с рабочей программы дисциплины, доступной в электронной информационно-образовательной среде РГСУ.

Следует обратить внимание на списки основной и дополнительной литературы, на предлагаемые преподавателем ресурсы информационно-телекоммуникационной сети Интернет. Эта информация необходима для самостоятельной работы обучающегося.

При подготовке к аудиторным занятиям необходимо помнить особенности каждой формы его проведения.

Подготовка к учебному занятию лекционного типа заключается в следующем.

С целью обеспечения успешного обучения обучающийся должен готовиться к лекции, поскольку она является важнейшей формой организации учебного процесса, поскольку:

- знакомит с новым учебным материалом;
- разъясняет учебные элементы, трудные для понимания;
- систематизирует учебный материал;
- ориентирует в учебном процессе.

С этой целью:

- внимательно прочитайте материал предыдущей лекции;
- ознакомьтесь с учебным материалом по учебнику и учебным пособиям с темой прочитанной лекции;
- внесите дополнения к полученным ранее знаниям по теме лекции на полях лекционной тетради;
- запишите возможные вопросы, которые вы зададите лектору на лекции по материалу изученной лекции;
- постарайтесь уяснить место изучаемой темы в своей подготовке;
- узнайте тему предстоящей лекции (по тематическому плану, по информации лектора) и запишите информацию, которой вы владеете по данному вопросу.

Подготовка к занятию семинарского типа

При подготовке и работе во время проведения занятий семинарского типа следует обратить внимание на следующие моменты: на процесс предварительной подготовки, на работу во время занятия, обработку полученных результатов, исправление полученных замечаний.

Предварительная подготовка к учебному занятию семинарского типа заключается в изучении теоретического материала в отведенное для самостоятельной работы время, ознакомление с инструктивными материалами с целью осознания задач практического занятия, техники безопасности.

Работа во время проведения учебного занятия семинарского типа включает:

- консультирование студентов преподавателями и вспомогательным персоналом с целью предоставления исчерпывающей информации, необходимой для самостоятельного выполнения предложенных преподавателем задач, ознакомление с правилами техники безопасности;
- самостоятельное выполнение заданий согласно обозначенной учебной программой тематики.

Обработка, обобщение полученных результатов проводится обучающимися самостоятельно или под руководством преподавателя (в зависимости от степени сложности поставленных задач). В результате оформляется индивидуальный отчет. Подготовленная к сдаче на контроль и оценку работа сдается преподавателю. Форма отчетности может быть письменная, устная или две одновременно. Главным результатом в данном случае служит получение положительной оценки по каждому практическому занятию. Это является необходимым условием при проведении рубежного контроля и допуска к дифференцированному зачету. При получении неудовлетворительных результатов обучающийся имеет право в дополнительное время пересдать преподавателю работу до проведения промежуточной аттестации.

Самостоятельная работа.

Для более углубленного изучения темы задания для самостоятельной работы рекомендуется выполнять параллельно с изучением данной темы. При выполнении заданий по возможности используйте наглядное представление материала. Более подробная информация о самостоятельной работе представлена в разделах «Учебно-методическое обеспечение самостоятельной работы по дисциплине», «Методические указания к самостоятельной работе по дисциплине».

## **5.4 Информационно-технологическое обеспечение образовательного процесса по дисциплине**

### **5.4.1. Средства информационных технологий**

1. Персональные компьютеры;
2. Средства доступа к Интернет;
3. Проектор.

### **5.4.2. Программное обеспечение**

1. Microsoft Office (Word, Excel).

### **5.4.3. Информационные справочные системы**

<b>№№</b>	<b>Название электронного ресурса</b>	<b>Описание электронного ресурса</b>	<b>Используемый для работы адрес</b>
-----------	--------------------------------------	--------------------------------------	--------------------------------------

1.	ЭБС «Университетская библиотека онлайн»	Электронно-библиотечная система, электронные книги и аудиокниги, учебники для ВУЗов, средних специальных учебных заведений и школы, а также научные монографии, научная периодика, в т.ч. журналы ВАК.	<a href="http://biblioclub.ru/">http://biblioclub.ru/</a> 100% доступ
2.	Научная электронная библиотека eLIBRARY.ru	Поиск по рефератам и полным текстам статей, опубликованных в российских и зарубежных научно-технических журналах.	<a href="http://elibrary.ru/">http://elibrary.ru/</a> Доступ с любого компьютера в сети Университета на 276 журналов по подписке Университета. Доступ к 5493 журналам с полным текстом в открытом доступе, из них российских журналов 5022.
3.	ЭБС издательства «Юрайт»	Электронно-библиотечная система, коллекция электронных версий книг.	<a href="http://www.biblio-online.ru/">http://www.biblio-online.ru/</a> 100% доступ
4.	ЭБС издательства "ЛАНЬ"	Электронно-библиотечная система, коллекция электронных версий книг.	<a href="http://e.lanbook.com/">http://e.lanbook.com/</a> 100% доступ
5.	ЭБС "Book.ru"	Электронно-библиотечная система, коллекция электронных версий книг.	<a href="http://www.book.ru">http://www.book.ru</a> 100% доступ
6.	База данных EastView	Полнотекстовая база данных периодики.	<a href="http://ebiblioteka.ru/">http://ebiblioteka.ru/</a> С любого компьютера в сети Университета
7.	База данных международного индекса научного цитирования – Scopus:	Библиографическая и реферативная информация и инструменты для отслеживания цитируемости статей, опубликованных в научных изданиях.	<a href="http://www.scopus.com/">http://www.scopus.com/</a> Доступ с любого компьютера в сети Университета.
8.	Международный индекс научного цитирования Web of Science (Web of Knowledge)	Библиографическая и реферативная информация и инструменты для отслеживания цитируемости статей, опубликованных в научных изданиях. Университета.	<a href="http://webofknowledge.com;">http://webofknowledge.com;</a> Доступ с любого компьютера в сети Университета.
9	Президентская библиотека им. Б.Н.Ельцина	Общегосударственное электронное хранилище цифровых копий важнейших документов по истории, теории и практике российской государственности, русскому языку, а также мультимедийных образовательных, научно-образовательных, культурно-просветительских и информационно-аналитических ресурсов.	<a href="https://www.prlib.ru/">https://www.prlib.ru/</a> Доступ в электронном читальном зале Научной библиотеки Университета.
10	Национальная электронная библиотека	Крупнейшее собрание книг, диссертаций, музыкальных нот, карт и прочих материалов.	<a href="https://rusneb.ru/">https://rusneb.ru/</a> доступ к полной коллекции с компьютеров в электронном читальном зале Научной библиотеки Университета
11.	Видеотека учебных фильмов «Решение»	Коллекция учебных видеофильмов	<a href="http://eduvideo.online">http://eduvideo.online</a> 100% доступ

## **5.5 Материально-техническое обеспечение образовательного процесса по дисциплине**

Для изучения дисциплины *«Подвижные игры в адаптивной физической культуре»* в рамках реализации основной профессиональной образовательной программы высшего образования – программы бакалавриата по направлению подготовки *«49.03.02 Физическая культура для лиц с отклонениями в состоянии здоровья (адаптивная физическая культура)»* используются:

**Учебная аудитория для занятий лекционного типа** оснащена специализированной мебелью (стол для преподавателя, парты, стулья, доска для написания мелом); техническими средствами обучения (видеопроекционное оборудование, средства звуковоспроизведения, экран и имеющие выход в сеть Интернет).

**Учебная аудитория для занятий семинарского типа:** оснащена специализированной мебелью (стол для преподавателя, парты, стулья, доска для написания мелом); техническими средствами обучения (видеопроекционное оборудование, средства звуковоспроизведения, экран и имеющие выход в сеть Интернет),

**Помещения для самостоятельной работы обучающихся:** оснащены специализированной мебелью (парты, стулья) техническими средствами обучения (персональные компьютеры с доступом в сеть Интернет и обеспечением доступа в электронно-информационную среду университета, программным обеспечением).

## **5.6 Образовательные технологии**

При реализации дисциплины *«Подвижные игры в адаптивной физической культуре»* применяются различные образовательные технологии, в том числе технологии электронного обучения.

Освоение дисциплины *«Подвижные игры в адаптивной физической культуре»* предусматривает использование в учебном процессе активных и интерактивных форм проведения учебных занятий в форме деловых и ролевых игр, разбор конкретных ситуаций, в сочетании с внеаудиторной работой с целью формирования и развития **профессиональных** навыков обучающихся.

При освоении дисциплины *«Подвижные игры в адаптивной физической культуре»* предусмотрено применением электронного обучения.

Учебные часы дисциплины *«Подвижные игры в адаптивной физической культуре»* предусматривают классическую контактную работу преподавателя с обучающимся в аудитории и контактную работу посредством электронной информационно-образовательной среды в синхронном и асинхронном режиме (вне аудитории) посредством применения возможностей компьютерных технологий (электронная почта, электронный учебник, тестирование, вебинар, видеофильм, презентация, форум и др.).

В рамках дисциплины *«Подвижные игры в адаптивной физической культуре»* предусмотрены встречи с руководителями и работниками организаций, деятельность которых связана с *направленностью* реализуемой основной профессиональной образовательной программы высшего образования – программы бакалавриата.

## ЛИСТ РЕГИСТРАЦИИ ИЗМЕНЕНИЙ

№ п/п	Содержание изменения	Реквизиты документа об утверждении изменения	Дата введения изменения
1.	Утверждена и введена в действие решением кафедры Адаптивной физической культуры и рекреации на основании Федерального государственного образовательного стандарта высшего образования по направлению подготовки по направлению подготовки 49.03.02 <i>Физическая культура для лиц с отклонениями в состоянии здоровья (адаптивная физическая культура)</i> , утвержденного приказом Министерства образования и науки Российской Федерации от 19.09.2017 г. № 942,	Протокол заседания Ученого совета факультета  № 09  от «15» мая 2020 года	01.09.2020
2.	*	Протокол заседания Ученого совета факультета  № ____  от «__» сентября 20__ года	-.-.-.-
3.	*	Протокол заседания Ученого совета факультета  № ____  от «__» сентября 20__ года	-.-.-.-
4.	*	Протокол заседания Ученого совета факультета  № ____  от «__» сентября 20__ года	-.-.-.-



Министерство науки и высшего образования Российской Федерации  
Федеральное государственное бюджетное образовательное учреждение  
высшего образования  
«Российский государственный социальный университет»

«УТВЕРЖДАЮ»

Декан факультета физической культуры

/ А.С. Махов/

«18» мая 2020 г

## РАБОЧАЯ ПРОГРАММА ДИСЦИПЛИНЫ

### *Спортивные игры*

#### Направление подготовки

*«49.03.02 Физическая культура для лиц с отклонениями в состоянии здоровья  
(адаптивная физическая культура)»*

#### Направленность

*«Физическая реабилитация и рекреация»*

## ПРОГРАММА БАКАЛАВРИАТА

#### Форма обучения

*Очная, заочная*

Москва 2020

Рабочая программа дисциплины «Спортивные игры» разработана на основании федерального государственного образовательного стандарта высшего образования – *бакалавриата* по направлению подготовки 49.03.02 *Физическая культура для лиц с отклонениями в состоянии здоровья (адаптивная физическая культура)*, утвержденного приказом Министерства образования и науки Российской Федерации от 19.09.2017 г. № 942, учебного плана по основной профессиональной образовательной программе высшего образования – программы *бакалавриата* по направлению подготовки 49.03.02 *Физическая культура для лиц с отклонениями в состоянии здоровья (адаптивная физическая культура)*, а также с учетом рекомендованной примерной основной образовательной программой и с учетом следующих профессиональных стандартов, сопряженных с профессиональной деятельностью выпускника:

- 03.007 «Специалист по реабилитационной работе в социальной сфере»;
- 05.002 «Тренер по адаптивной физической культуре и адаптивному спорту»;
- 05.004 «Инструктор-методист по адаптивной физической культуре и адаптивному спорту»;
- 05.006 «Сопровождающий инвалидов, лиц с ограниченными возможностями здоровья и несовершеннолетних».

Рабочая программа дисциплины разработана рабочей группой в составе: к.п.н., доцента Карповой Н.В.,

Руководитель основной профессиональной образовательной программы  
кандидат педагогических наук, доцент, заведующий кафедрой АФК и Р



А.В. Корнев

(подпись)

Рабочая программа дисциплины обсуждена и утверждена на Ученом совете факультета физической культуры  
(наименование факультета)

Протокол № 9 от «15» мая 2020 года

Декан факультета  
Доктор педагогических наук, доцент



А.С. Махов

(подпись)

Рабочая программа дисциплины рекомендована к утверждению представителями организаций-работодателей:

Генеральный директор Национального центра развития технологий социальной поддержки и реабилитации «Доверие»,  
врач высшей квалификационной категории, кандидат медицинских наук, доцент



А.Н. Комаров

(подпись)

Рабочая программа дисциплины рецензирована и рекомендована к утверждению:

Кандидат педагогических наук, доцент кафедры безопасности жизнедеятельности и адаптивной физической культуры  
Шуйского филиала ИвГУ



Е.А. Осокина

(подпись)

Доктор педагогических наук, профессор  
Кафедры АФК и Р, РГСУ



А.И. Сесеvкин

(подпись)

Согласовано  
Научная библиотека, директор



И.Г. Маляев

(подпись)

## СОДЕРЖАНИЕ

РАЗДЕЛ 1. ПАСПОРТ РАБОЧЕЙ ПРОГРАММЫ ДИСЦИПЛИНЫ .....	4
1.1 Цель и задачи дисциплины.....	4
1.2. Место дисциплины в структуре основной профессиональной образовательной программы высшего образования-программы бакалаврита.....	4
1.3 Планируемые результаты обучения по дисциплине в рамках планируемых результатов освоения основной профессиональной образовательной программы высшего образования – программы бакалавриата .....	4
РАЗДЕЛ 2. СТРУКТУРА И СОДЕРЖАНИЕ ДИСЦИПЛИНЫ .....	17
2.1 Объем дисциплины, включая контактную работы обучающегося с педагогическими работниками и самостоятельную работу обучающегося .....	17
2.2. Учебно-тематический план дисциплины .....	18
РАЗДЕЛ 3. УЧЕБНО-МЕТОДИЧЕСКОЕ ОБЕСПЕЧЕНИЕ САМОСТОЯТЕЛЬНОЙ РАБОТЫ ОБУЧАЮЩИХСЯ ПО ДИСЦИПЛИНЕ.....	23
3.1. Виды самостоятельной работы обучающихся по дисциплине .....	23
3.2 Методические указания к самостоятельной работе по дисциплине .....	26
РАЗДЕЛ 4. ФОНД ОЦЕНОЧНЫХ СРЕДСТВ ДЛЯ ПРОВЕДЕНИЯ ПРОМЕЖУТОЧНОЙ АТТЕСТАЦИИ ОБУЧАЮЩИХСЯ ПО ДИСЦИПЛИНЕ .....	41
4.1. Форма промежуточной аттестации обучающегося по дисциплине .....	41
4.2. Перечень компетенций с указанием этапов их формирования в процессе освоения образовательной программы .....	41
4.3 Описание показателей и критериев оценивания компетенций на различных этапах их формирования, описание шкал оценивания .....	57
4.4 Типовые контрольные задания или иные материалы, необходимые для оценки знаний, умений, навыков и (или) опыта деятельности, характеризующих этапы формирования компетенций в процессе освоения образовательной программы .....	58
4.5 Методические материалы, определяющие процедуры оценивания знаний, умений, навыков и (или) опыта деятельности, характеризующих этапы формирования компетенций.....	61
РАЗДЕЛ 5. УСЛОВИЯ РЕАЛИЗАЦИИ ДИСЦИПЛИНЫ .....	61
5.1. Перечень основной и дополнительной учебной литературы для освоения дисциплины .....	61
5.2 Перечень ресурсов информационно-коммуникационной сети «Интернет», необходимых для освоения дисциплины .....	62
5.3 Методические указания для обучающихся по освоению дисциплины.....	63
5.4 Информационно-технологическое обеспечение образовательного процесса по дисциплине .....	64
5.5 Материально-техническое обеспечение образовательного процесса по дисциплине.....	66
5.6 Образовательные технологии .....	66
ЛИСТ РЕГИСТРАЦИИ ИЗМЕНЕНИЙ.....	67



## **РАЗДЕЛ 1. ПАСПОРТ РАБОЧЕЙ ПРОГРАММЫ ДИСЦИПЛИНЫ**

### **1.1 Цель и задачи дисциплины**

Цель дисциплины заключается в получении обучающимися знаний о строении и функциях двигательной системы человека при организации рациональной деятельности в разных сферах физической культуры и спорта.

Задачи дисциплины:

1. Усвоение знаний о сущности, структуре и видах дисциплины «*Спортивные игры*»;
2. Формирование представлений о содержании, формах, особенностях дисциплины «*Спортивные игры*»;
3. Овладение навыками системного подхода к анализу сложных явлений двигательного действия;
4. Обучить навыкам подбора наиболее эффективных средств и методов тренировки;
5. Научиться анализировать и обосновывать учебный и тренировочный процесс в сфере физического воспитания, спорта, массовой физкультуры и АФК.

### **1.2. Место дисциплины в структуре основной профессиональной образовательной программы высшего образования-программы бакалавриата**

Дисциплина «*Спортивные игры*» реализуется в *обязательной* части основной образовательной программы по направлению подготовки «*49.03.02 Физическая культура для лиц с отклонениями в состоянии здоровья (адаптивная физическая культура)*» очной и заочной форм обучения.

Изучение дисциплины «*Спортивные игры*» базируется на знаниях и умениях, полученных обучающимися ранее в ходе освоения программного материала ряда учебных дисциплин: «Теория и методика физической культуры и спорта», «Теория и организация судейства в базовых видах спорта», «Анатомия человека», «Гимнастические упражнения в адаптивной физической культуре», «Основы лыжной подготовки»; «Плавание и гидрореабилитация»; «Подвижные игры в адаптивной физической культуре»;

Перечень последующих дисциплин, для которых необходимы знания, умения и навыки, формируемые данной учебной дисциплиной: «Технологии физкультурно-спортивной деятельности», «Профессионально-ориентированная практика».

### **1.3 Планируемые результаты обучения по дисциплине в рамках планируемых результатов освоения основной профессиональной образовательной программы высшего образования – программы бакалавриата**

Процесс освоения дисциплины направлен на формирование у обучающихся следующих общепрофессиональных компетенций: ОПК-1, ОПК-13, ОПК-14 в соответствии с основной профессиональной образовательной программой высшего образования – программа бакалавриата по направлению подготовки «*49.03.02 Физическая культура для лиц с отклонениями в состоянии здоровья (адаптивная физическая культура)*».

В результате освоения дисциплины обучающийся должен демонстрировать следующие результаты:

Категория компетенций	Код компетенции	Формулировка компетенции	Код и наименование индикатора достижения компетенции
Обучение	ОПК-1	Способен проводить занятия и физкультурно-спортивные мероприятия с использованием средств, методов и приемов базовых видов физкультурно-спортивной деятельности по двигательному и когнитивному обучению и физической подготовке лиц с отклонениями в состоянии здоровья	ОПК-1.1. Знает: - историю и современное состояние гимнастики, легкой атлетики, плавания, подвижных и спортивных игр, лыжного спорта, их место и значение в физической культуре, науке и образовании; - значение и виды гимнастики, легкой атлетики, спортивных и подвижных игр, плавания, лыжного спорта как базовых видов спорта; - воспитательные возможности занятий гимнастикой, легкой атлетикой, плаванием, подвижными и спортивными играми, лыжным спортом; - терминологию гимнастики, легкой атлетики, плавания, подвижных и спортивных игр, лыжного спорта; - средства гимнастики и возможности их применения в физкультурно-спортивной и социальной деятельности; - основы обучения гимнастическим упражнениям; - способы (варианты) рационального размещения занимающихся для выполнения гимнастических упражнений; - основы техники ходьбы, бега, прыжков и метаний, технику видов легкой атлетики (бега на короткие, средние и длинные дистанции, прыжка в длину с разбега, прыжка в высоту с разбега, толкания ядра, метания малого мяча (гранаты)); - методики обучения технике легкоатлетических упражнений; - методики развития физических качеств средствами легкой атлетики; - методики контроля и оценки технической и физической подготовленности занимающихся на занятиях легкой атлетикой; - правила и организацию соревнований в легкой атлетике; - методики проведения физкультурно-спортивного праздника, соревнования, дня здоровья и других мероприятий оздоровительного характера средствами легкой атлетики; - основы техники способов передвижения на лыжах; - методики обучения способам передвижения на лыжах; - методики развития физических качеств средствами лыжной подготовки; - методики контроля и оценки технической и физической подготовленности обучающихся на занятиях лыжной подготовкой; - методики проведения физкультурно-спортивного праздника, соревнования, дня здоровья и других мероприятий оздоровительного характера средствами лыжного

			<p>спорта; - основы техники способов плавания и прикладного плавания; - методики обучения способам плавания; - методики развития физических качеств средствами плавания; - методики контроля и оценки технической и физической подготовленности обучающихся на занятиях плаванием; - методики проведения физкультурно- спортивного праздника, соревнования, дня здоровья и других мероприятий оздоровительного характера средствами плавания; - средства спортивных и подвижных игр и возможностей их применения в физкультурно-спортивной и социальной деятельности; - основы обучения спортивным и подвижным играм; - терминологию спортивных и подвижных игр; - способы (варианты) рационального размещения занимающихся для выполнения спортивных и подвижных игр; - методики проведения физкультурно-спортивного праздника, соревнования, дня здоровья и других мероприятий оздоровительного характера средствами спортивных и подвижных игр; - организацию физкультурно-оздоровительной и спортивно-массовой работы в образовательных организациях; - организацию досуговой деятельности учащихся в образовательных организациях; - способы повышения эффективности педагогического процесса на уроках физической культуры; - способы реализации здоровьесформирующих возможностей средств и условий использования базовых видов физкультурно-спортивной деятельности; - психолого-педагогические приемы активации познавательной активности занимающихся.</p>
--	--	--	--

			<p>ОПК-1.2. Умеет: - применять методы организации учебной деятельности на занятиях по гимнастике, легкой атлетике, плаванию, подвижным и спортивным играм, лыжному спорту с учетом материально-технических возможностей учебного заведения (организации), возрастных особенностей занимающихся, в том числе, с инвалидностью и ограниченными возможностями здоровья; - использовать методы, средства и методические приемы при проведении занятий по гимнастике, легкой атлетике, плаванию, подвижным и спортивным играм, лыжному спорту в зависимости от поставленных задач; - использовать в своей деятельности терминологию гимнастики, легкой атлетики, плавания, подвижных и спортивных игр, лыжного спорта; - распределять на протяжении занятия средства гимнастики, легкой атлетики, плавания, подвижных и спортивных игр, лыжного спорта с учетом их влияния на организм занимающихся, в том числе, с инвалидностью и ограниченными возможностями здоровья; - показывать наглядно и правильно выполнение упражнений в гимнастике, легкой атлетике, плавании, подвижных и спортивных играх, лыжном спорте; - использовать средства гимнастики, легкой атлетики, спортивных и подвижных игр для проведения подготовительной части занятий, формирования жизненно-необходимых навыков и развития физических качеств ,в том числе, для ИВАС; - использовать стандартное и дополнительное оборудование, пользоваться спортивным инвентарем, и контрольно-измерительными приборами на занятиях физической культурой, адаптивной физической культурой с использованием средств гимнастики, легкой атлетики, плавания, подвижных и спортивных игр, лыжного спорта; - организовывать (строить, перестраивать, размыкать, размещать, перемещать и т.п.) группу занимающихся в зависимости от поставленных задач для безопасного выполнения любых гимнастических упражнений; - организовывать группу занимающихся, в том числе, с инвалидностью и ограниченными возможностями здоровья в зависимости от поставленных задач для безопасного выполнения упражнений легкой атлетики, спортивных и подвижных игр, плавания, лыжной</p>
--	--	--	--

			<p>подготовки; -контролировать и оценивать работу обучающихся на занятиях и самостоятельную работу, успехи и затруднения в освоении средств гимнастики, легкой атлетики, спортивных и подвижных игр, плавания, лыжной подготовки; - оценивать качество выполнения упражнений в гимнастике, легкой атлетике, плавании, подвижных и спортивных играх, лыжном спорте и определять ошибки в технике; - определять причины возникновения у занимающихся ошибок в технике движений в гимнастике, легкой атлетике, плавании, подвижных и спортивных играх, лыжном спорте, подбирать приемы и средства для их устранения; - использовать систему нормативов и методик контроля физической подготовленности занимающихся, в том числе с инвалидностью и ограниченными возможностями здоровья на занятиях по гимнастике, легкой атлетике, плаванию, подвижным и спортивным играм, лыжному спорту; - использовать существующие методики проведения соревнований по гимнастике, легкой атлетике, спортивным и подвижным играм, лыжным гонкам и лыжной подготовке, проведения физкультурно- спортивного праздника, дня здоровья и мероприятий оздоровительного характера по гимнастике, легкой атлетике, спортивным и подвижным играм, лыжным гонкам и лыжной подготовке; - проектировать, анализировать и презентовать собственную методическую и практическую деятельность при реализации базовых видов физкультурно-спортивной деятельности; - осуществлять подготовку обучающихся, в том числе, с инвалидностью и ограниченными возможностями здоровья к участию в соревнованиях и физкультурно- массовых мероприятиях; - анализировать и корректировать уровень сформированности физической культуры обучающихся; - анализировать эффективность проведения занятий по базовым видам спорта по количественным и качественным критериям; - формировать основы физкультурных знаний; - нормировать и регулировать нагрузки на занятиях с учетом индивидуальных особенностей обучающихся; - применять методы диагностики и оценки показателей уровня и динамики развития и физической подготовленности обучающихся, в том числе, с инвалид-</p>
--	--	--	---

			<p>ностью и ограниченными возможностями здоровья; -оценивать результаты учебной деятельности обучающихся на основе объективных методов контроля.</p>
			<p>ОПК-1.3. Имеет опыт: - проведения комплексов упражнений с учетом двигательных режимов, функционального состояния и возраста контингента занимающихся; - владения техникой общеподготовительных, специально- подготовительных и соревновательных гимнастических элементов, гимнастическим стилем исполнения гимнастических упражнений; - владения техникой видов легкой атлетики на уровне выполнения контрольных нормативов; - владения техникой способов плавания и прикладного плавания на уровне выполнения контрольных нормативов; - владения техникой способов передвижения на лыжах на уровне выполнения контрольных нормативов; - владения техникой двигательных действий спортивных игр и содержания действия подвижной игры; - проведения фрагмента урока физической культуры с использованием средств гимнастики; - проведения фрагмента занятия по легкой атлетике по обучению технике выполнения упражнений, развитию физических качеств и воспитанию личности учащегося; - составления упражнений по обучению техническим приемам спортивных игр и подбору подвижной игры с учетом возраста и контингента занимающихся; - проведения фрагмента урока физической культуры с использованием средств подвижных и спортивных игр; - участия в судействе соревнования по легкой атлетике, плаванию, лыжной подготовке; - проведения фрагмента физкультур-</p>

			но-спортивного мероприятия (соревнования) с использованием средств гимнастики, подвижных и спортивных игр с учетом возрастных особенностей контингента занимающихся; - проведения занятий по учебному предмету «Физическая культура»; проведения внеурочных занятий (кружков физической культуры, групп ОФП, спортивных секций); - проведения мероприятий активного отдыха обучающихся в режиме учебного и вне учебного времени образовательной организации.
Планирование	<b>ОПК-13</b>	Способен планировать содержание занятий с учетом положений теории физической культуры, физиологической характеристики нагрузки, анатомо-морфологических и психологических особенностей занимающихся различного пола и возраста, нозологических форм заболеваний занимающихся	ОПК-13.1. Знает: - морфологические особенности занимающихся физической культурой различного пола и возраста, критерии оценки физического развития, определяющие подход к планированию характера и уровня физических нагрузок, анализу результатов их применения; - влияние нагрузок разной направленности на изменение морфофункционального статуса; - биомеханические особенности опорно-двигательного аппарата человека; - биомеханику статических положений и различных видов движений человека; - биомеханические технологии формирования и совершенствования движений человека с заданной результативностью; - химический состав организма человека; - возрастные особенности обмена веществ при организации занятий физической культурой и спортом; - особенности обмена веществ лиц разных возрастных групп; - физиологические функции основных органов и систем человека в возрастном и половом аспекте; - физиологические механизмы регуляции деятельности основных органов и систем организма человека в возрастном и половом аспекте; - физиологические механизмы регуляции деятельности основных органов и систем организма человека различного пола и возраста в покое и при мышечной работе; - физиологические и биохимические закономерности двигательной активности и процессов восстановления; - анатомо-физиологические и биомеханические основы развития физических качеств; - психологическую характеристику физического воспитания, спорта и двигательной рекреации; - основные понятия возрастной психологии, в том числе, психологические особенности занимающихся старшего дошкольного, школьного возраста, взрослых и лю-

		<p>дей пожилого возраста; - положения теории физической культуры, определяющие методику проведения занятий в сфере физической культуры и спорта с различным контингентом обучающихся и занимающихся; - специфику планирования, его объективные и субъективные предпосылки, масштабы и предметные аспекты планирования; - целевые результаты и параметры применяемых нагрузок; - методические и технологические подходы, структуру построения занятий, формы и способы планирования; - основные и дополнительные формы занятий; - документы планирования образовательного процесса и тренировочного процесса на разных стадиях и этапах; - организацию образовательного процесса по физической культуре в образовательных организациях общего и профессионального образования; - организацию деятельности учащихся, направленной на освоение дополнительной общеобразовательной программы по физической культуре и спорту; - терминологию и классификацию в гимнастике, легкой атлетике, плавании, подвижных и спортивных играх, лыжном спорте (здесь и далее может быть исключен при отсутствии климатических возможностей проведения занятий); - принципы и порядок разработки учебно-программной документации для проведения занятий по гимнастике, легкой атлетике, плаванию, подвижным и спортивным играм, лыжному спорту; - содержания и правила оформления плана учебно-тренировочного занятия с использованием средств гимнастики, легкой атлетике, плавания, подвижных и спортивных игр, лыжного спорта; - правила и организация соревнований в гимнастике, легкой атлетике, плавании, подвижных и спортивных играх, лыжном спорте; - способы оценки результатов обучения в гимнастике, легкой атлетике, плавании, подвижных и спортивных играх, лыжном спорте; - терминологию, классификацию и общую характеристику спортивных дисциплин (упражнений) в ИВАС; - средства и методы физической, технической, тактической и психологической подготовки в ИВАС; - методики обучения технике спортивных дисциплин (упражнений) в ИВАС; - способы оценки результатов учебно-тренировочного процесса в ИВАС; - виды и технологию планирования и</p>
--	--	---



			<p>организации учебно- тренировочного процесса в ИВАС.</p> <p>ОПК-13.2. Умеет: - дифференцировать обучающихся, тренирующихся по степени физического развития в пределах возрастнo-половых групп для подбора величин тренировочных нагрузок; - оценивать эффективность статических положений и движений человека; - применять биомеханические технологии формирования и совершенствования движений человека с заданной результативностью; – выявлять зависимость между процессами энергообразования при выполнении мышечной деятельности и уровнем физической работоспособности; – описать влияние различных средoвых факторов и условий на организм человека в процессе занятий физической культурой и спортом; - учитывать возрастные психологические особенности занимающихся физической культурой и спортом; - повышать мотивацию и волю к победе у занимающихся физической культурой и спортом; - поддерживать высокий уровень спортивной мотивации; - планировать тренировочный процесс, ориентируясь на общие положения теории физической культуры при опоре на конкретику избранного вида спорта; - планировать учебно-воспитательный процесс по физической культуре и спорту в соответствии с основной и дополнительной общеобразовательной программой; - определять цель, задачи, осуществлять подбор средств и устанавливать параметры нагрузок при планировании активного отдыха детей с использованием средств физической культуры и спорта в режиме учебного и вне учебного времени; - ставить различные виды задач и организовывать их решение на занятиях по гимнастике, легкой атлетике, подвижным и спортивным играм, плаванию, лыжной подготовке; - решать поставленные задачи занятия, подбирать методику проведения занятий по гимнастике, легкой атлетике, плаванию, подвижным и спортивным играм, лыжному спорту с учетом возраста, подготовленности, индивидуальных особенностей, интересов обучающихся, занимающихся; - определять средства и величину нагрузки на занятиях по гимнастике, легкой атлетике, подвижным и спортивным играм,</p>
--	--	--	---

			<p>плаванию, лыжной подготовке в зависимости от поставленных задач;</p> <ul style="list-style-type: none"> <li>- использовать на занятиях педагогически обоснованные формы, методы, средства и приемы организации деятельности занимающихся с учетом особенностей гимнастики, легкой атлетики, подвижных и спортивных игр, плавания, лыжного спорта;</li> <li>- определять формы, методы и средства оценивания процесса и результатов деятельности занимающихся при освоении программ по гимнастике, легкой атлетике, подвижным и спортивным играм, плаванию, лыжной подготовке;</li> <li>- определять задачи учебно-тренировочного занятия по ИВАС;</li> <li>- подбирать средства и методы для решения задач учебно-тренировочного процесса по ИВАС;</li> <li>- подбирать величину тренировочной нагрузки на учебно-тренировочных занятиях по ИВАС в соответствии с поставленными задачами и особенностями занимающихся;</li> <li>- раскрывать и интерпретировать методику обучения технике отдельных видов спортивных дисциплин (упражнений) в ИВАС;</li> <li>- планировать содержание учебно-тренировочных занятий по ИВАС с учетом уровня подготовленности занимающихся, материально-технического оснащения, погодных и санитарно-гигиенических условий</li> </ul> <p>ОПК-13.3. Имеет опыт:</p> <ul style="list-style-type: none"> <li>- использования анатомической терминологии, адекватно отражающей морфофункциональные характеристики занимающихся, виды их двигательной деятельности;</li> <li>- проведения анатомического анализа физических упражнений;</li> <li>- биомеханического анализа статических положений и движений человека;</li> <li>- планирования занятий по гимнастике, легкой атлетике, подвижным и спортивным играм, плаванию, лыжной подготовке;</li> <li>- планирования мероприятий оздоровительного характера с использованием средств гимнастики, легкой атлетики, подвижных и спортивных игр, плавания, лыжной подготовки;</li> <li>- планирования учебно-тренировочных занятий по ИВАС;</li> <li>- составления комплексов упражнений с учетом двигательных режимов, функционального состояния и возраста учащихся при освоении общеобразовательных программ;</li> <li>- планирования занятий по учебному предмету «Физическая культура»;</li> <li>- планирования внеурочных занятий</li> </ul>
--	--	--	--

			(кружков физической культуры, групп ОФП, спортивных секций); - планирования мероприятий активного отдыха обучающихся в режиме учебного и вне учебного времени образовательной организации.;
Обеспечение безопасности	ОПК-14.	Способен обеспечивать соблюдение техники безопасности, профилактику травматизма, оказывать первую доврачебную помощь	ОПК-14.1. Знает: - предметы, методы и системы ключевых понятий гигиены; - основные разделы гигиенической науки и их содержание; - санитарно-гигиенические требования к проведению занятий физкультурой и спортом, адаптивной физической культурой и адаптивным спортом, а также в процессе тренировок, при подготовке к соревнованиям и в восстановительном периоде; - нормативную документацию по гигиене в физкультурно- спортивной деятельности; - факторы микроклимата в спортивных сооружениях, их нормативы и способы достижения благоприятных микроклиматических условий; - приборы для измерения основных параметров микроклимата (термометры, психрометры и др.); - санитарно- гигиенические требования к питьевой воде и воде плавательных бассейнов, инфекционных и неинфекционных заболеваний, связанных с водным фактором; - основы личной гигиены, гигиены спортивной одежды и обуви; - основные методы профилактики пищевых отравлений в спортивных коллективах; - факторы и причины травматизма, заболеваний, функциональных нарушений в процессе учебной и спортивной деятельности; - гигиенические особенности проведения физкультурно-оздоровительных занятий с лицами разных возрастных групп; - этиологию и признаки травматических повреждений и неотложных состояний организма; - противопоказания и ограничения к выполнению физических упражнений, которые являются потенциально опасными для здоровья детей; - основы оказания первой помощи при неотложных состояниях, и травматических повреждениях, основы сердечно-легочной реанимации; - этиологию и патогенез заболеваний различных органов и систем; - внешние признаки утомления и переутомления занимающихся; - правила безопасности при проведении физкультурно- спортивного праздника, соревнования, дня здоровья и других мероприятий оздоровительного характера; - санитарно-гигиенические требования к занятиям гимнастикой, легкой атлетикой,

			<p>плаванием, подвижными и спортивными играми, лыжным спортом, правила обеспечения безопасности и профилактики травматизма; - факторы и причины травматизма в процессе занятий гимнастикой, легкой атлетикой, плаванием, подвижными и спортивными играми, лыжным спортом; - приемы помощи и страховки при проведении занятий по физической культуре с использованием средств гимнастики, легкой атлетики, плавания, подвижных и спортивных игр, лыжного спорта; - требования к экипировке, спортивному инвентарю и оборудованию на занятиях и соревнованиях по гимнастике, легкой атлетике, плаванию, подвижным и спортивным играм, лыжной подготовке. - способы (варианты) рационального размещения занимающихся для выполнения упражнений на занятиях по гимнастике, легкой атлетике, плаванию, подвижным и спортивным играм, лыжной подготовке; - особенности занятий гимнастикой, легкой атлетикой, плаванием, подвижными и спортивными играми, лыжным спортом с учащимися различных медицинских групп; - специфику проведения тренировочных занятий, а также требования к технике безопасности в условиях тренировочных занятий и соревнований по ИВАС; - причины травматизма, меры предупреждения на занятиях ИВАС; - требования к экипировке, спортивному инвентарю и оборудованию на занятиях и соревнованиях по ИВАС</p> <p>ОПК-14.2. Умеет: - обеспечивать технику безопасности на занятиях с учётом гигиенических норм (соблюдение площади на одного занимающегося, микроклимат, отопление, вентиляция, освещение, доброкачественность воды в бассейне, размещение, исправность оборудования, спортивного инвентаря, соблюдение требований к одежде и обуви, к структуре проведения занятий); - оценивать санитарно-гигиеническое состояние спортивного зала; - проводить мероприятия по санитарно-просветительной работе в спортивных коллективах; - распознавать признаки неотложных состояний и травматических повреждений; - оказывать первую помощь при возникновении неотложных состояний и травматических повреждений; - распознавать заболевания различных органов и систем по наиболее ти-</p>
--	--	--	--

			<p>пичным признакам с целью предотвращения развития острых патологических состояний, а также обеспечения своевременного обращения за медицинской помощью; - осуществлять контроль отсутствия медицинских противопоказаний к занятиям физической культурой и спортом, адаптивной физической культурой и адаптивным спортом; - разъяснять в простой и доступной форме правила техники безопасности при выполнении упражнений, при использовании спортивного инвентаря; - вести разъяснительную беседу по профилактике и соблюдении техники безопасности при выполнении упражнений; - поддерживать дисциплину во время тренировочных занятий; - выявлять неисправности спортивных объектов и инвентаря; - обеспечивать безопасное выполнение упражнений на занятиях по гимнастике, легкой атлетике, плаванию, подвижным и спортивным играм, лыжной подготовке; - организовывать группу занимающихся, в том числе, с инвалидностью и ограниченными возможностями здоровья в зависимости от поставленных задач для безопасного выполнения упражнений на занятиях по гимнастике, легкой атлетике, плаванию, подвижным и спортивным играм, лыжной подготовке; - обеспечивать безопасность занимающихся на учебно-тренировочных занятиях и соревнованиях по ИВАС; - выявлять угрозы степени опасности внешних и внутренних факторов и организовывать безопасное пространство для занимающихся, в том числе, с инвалидностью и с ограниченными возможностями здоровья оперативно реагировать на нештатные ситуации и применять верные алгоритмы действий для устранения или снижения опасности.</p> <p>ОПК-14.3. Имеет опыт: - измерения основных параметров микроклимата в спортивных сооружениях; - использования специальной аппаратуры и инвентаря; - оказания первой помощи при неотложных состояниях и травматических повреждениях; - проведения бесед и инструктажа с занимающимися о правилах поведения в помещении спортивного сооружения, на его территории и выполнения этих правил; - проведения инструктажа по технике безопасности на занятиях физической культурой и спортом, адаптивной физической культурой и адаптивным спор-</p>
--	--	--	--

			том; - составление плана профилактических мероприятий по возникновению и распространению инфекционных заболеваний, травм и патологических состояний; - обеспечения безопасности при проведении учебно- тренировочного занятия по гимнастике, легкой атлетике, плаванию, подвижным и спортивным играм, лыжной подготовке; - обеспечения безопасности при проведении учебно- тренировочного занятия по ИВАС; - обеспечения безопасности проведения учебных и дополнительных занятий: профилактики травматизма, исправности оборудования и инвентаря, соблюдения санитарно-гигиенических норм в условиях образовательной и физкультурно-спортивной организации; - обеспечения безопасности проведения массовых физкультурно-спортивных и оздоровительных мероприятий; - ознакомления педагогических работников и родителей (законных представителей) несовершеннолетних обучающихся, в том числе, с инвалидностью и ограниченными возможностями здоровья с правилами охраны жизни.
--	--	--	---

## РАЗДЕЛ 2. СТРУКТУРА И СОДЕРЖАНИЕ ДИСЦИПЛИНЫ

### 2.1 Объем дисциплины, включая контактную работу обучающегося с педагогическими работниками и самостоятельную работу обучающегося

Общая трудоемкость дисциплины, изучаемой в 5 и 6 семестрах (очная форма) 5, 6 и 7 семестрах (заочная форма), составляет 5 зачетных единиц. По дисциплине предусмотрены дифференцированный зачет и экзамен.

#### Очная форма обучения

Вид учебной работы	Всего часов	Семестры			
		5	6		
<b>Контактная работа обучающихся с педагогическими работниками (по видам учебных занятий) (всего):</b>	90	36	54		
Учебные занятия лекционного типа	16	8	8		
Практические занятия	34	12	22		
Лабораторные занятия	0	0	0		
Контактная работа в ЭИОС	40	16	24		
<b>Самостоятельная работа обучающихся, всего</b>	54	36	18		
<b>Контроль промежуточной аттестации (час)</b>	<b>36</b>	<b>0</b>	<b>36</b>		

<b>ОБЪЕМ ДИСЦИПЛИНЫ В ЧАСАХ</b>	<b>180</b>	<b>72</b>	<b>108</b>		
---------------------------------	------------	-----------	------------	--	--

### Заочная форма обучения

Вид учебной работы	Всего часов	Семестры			
		5	6	7	
<b>Контактная работа обучающихся с педагогическими работниками (по видам учебных занятий) (всего):</b>	<b>40</b>	<b>8</b>	<b>16</b>	<b>16</b>	
Учебные занятия лекционного типа	6	2	2	2	
Практические занятия	14	2	6	6	
Лабораторные занятия	0	0	0	0	
Контактная работа в ЭИОС	20	4	8	8	
<b>Самостоятельная работа обучающихся, всего</b>	<b>127</b>	<b>28</b>	<b>52</b>	<b>47</b>	
<b>Контроль промежуточной аттестации (час)</b>	<b>13</b>	<b>0</b>	<b>4</b>	<b>9</b>	
<b>ОБЪЕМ ДИСЦИПЛИНЫ В ЧАСАХ</b>	<b>180</b>	<b>36</b>	<b>72</b>	<b>72</b>	

## 2.2. Учебно-тематический план дисциплины

### Очной формы обучения

Раздел, тема	Виды учебной работы, академических часов						
	Всего	Самостоятельная работа	Контактная работа обучающихся с педагогическими работниками				
			Всего	Лекционные занятия	Семинарские/практические занятия	Лабораторные занятия	Контактная работа в ЭИОС
<b>Модуль ТиМ волейбола (Семестр 5)</b>							
<b>Раздел 1. Теоретические основы волейбола</b>	<b>36</b>	<b>20</b>	<b>16</b>	<b>4</b>	<b>4</b>	<b>0</b>	<b>8</b>
Тема 1.1. Волейбол как вид спорта и средство физического воспитания	18	12	6	2	2	0	2
Тема 1.2. Техника и тактика игры, классификация	18	8	10	2	2	0	6
<b>Раздел 2. Методика обучения в волейболе</b>	<b>36</b>	<b>16</b>	<b>20</b>	<b>4</b>	<b>8</b>	<b>0</b>	<b>8</b>

Раздел, тема	Виды учебной работы, академических часов						
	Всего	Самостоятельная работа	Контактная работа обучающихся с педагогическими работниками				
			Всего	Лекционные занятия	Семинарские/практические занятия	Лабораторные занятия	Контактная работа в ЭИОС
Тема 2.1. Методика обучения технике игры в нападении в волейболе	12	4	8	2	4	0	2
Тема 2.2. Методика обучения технике игры в защите в волейболе	12	6	6	0	2	0	4
Тема 2.3. Методика обучения тактике игры в волейболе	12	6	6	2	2	0	2
<b>Контроль промежуточной аттестации (час)</b>	0						
<b>Общий объем, часов</b>	<b>72</b>	<b>36</b>	<b>36</b>	<b>8</b>	<b>12</b>	<b>0</b>	<b>16</b>
<b>Форма промежуточной аттестации</b>	<b>Дифференцированный зачет</b>						
<b>Модуль. ТиМ баскетбола (Семестр 6)</b>							
<b>Раздел 3. Организация и проведение занятий и соревнований по спортивным играм</b>	<b>24</b>	<b>8</b>	<b>16</b>	<b>2</b>	<b>6</b>	<b>0</b>	<b>8</b>
Тема 3.1. Системы розыгрыша в спортивных играх	8	2	6	2	2	0	2
Тема 3.2. Методика организации и проведения занятий и соревнований по волейболу. Правила игры. Правила судейства. Жесты судей	8	4	4	0	2	0	2
Тема 3.3. Методика организации и проведения занятий и соревнований по баскетболу. Правила игры.	8	2	6	0	2	0	4



Раздел, тема	Виды учебной работы, академических часов						
	Всего	Самостоятельная работа	Контактная работа обучающихся с педагогическими работниками				
			Всего	Лекционные занятия	Семинарские/практические занятия	Лабораторные занятия	Контактная работа в ЭИОС
Правила судейства. Жесты судей							
<b>Раздел 4. Теоретические основы баскетбола</b>	<b>24</b>	<b>6</b>	<b>18</b>	<b>4</b>	<b>6</b>	<b>0</b>	<b>8</b>
Тема 4.1 Баскетбол как вид спорта и средство физического воспитания	12	4	8	2	2	0	4
Тема 4.2. Техника и тактика игры, классификация	12	2	10	2	4	0	4
<b>Раздел 5. Методика обучения в баскетболе</b>	<b>24</b>	<b>4</b>	<b>20</b>	<b>2</b>	<b>10</b>	<b>0</b>	<b>8</b>
Тема 5.1. Методика обучения технике игры в нападении в баскетболе.	10	0	10	2	4	0	4
Тема 5.2 Методика обучения технике игры в защите в баскетболе	8	2	6	0	4	0	2
Тема 5.3. Методика обучения тактике игры в баскетболе	6	2	4	0	2	0	2
<b>Контроль промежуточной аттестации (час)</b>	<b>36</b>						
<b>Общий объем, часов</b>	<b>108</b>	<b>18</b>	<b>54</b>	<b>8</b>	<b>22</b>	<b>0</b>	<b>24</b>
<b>Форма промежуточной аттестации</b>	<b>Экзамен</b>						
<b>Общий объем часов по учебной дисциплине</b>	<b>180</b>	<b>54</b>	<b>90</b>	<b>16</b>	<b>34</b>	<b>0</b>	<b>40</b>

*Заочной формы обучения*

Раздел, тема	Виды учебной работы, академических часов						
	Всего	Самостоятельная работа	Контактная работа обучающихся с педагогическими работниками				
			Всего	Лекционные занятия	Семинарские/практические занятия	Лабораторные занятия	Контактная работа в ЭИОС
<b>Модуль ТиМ волейбола (Семестр 5)</b>							
<b>Раздел 1. Теоретические основы волейбола</b>	<b>36</b>	<b>28</b>	<b>8</b>	<b>2</b>	<b>2</b>	<b>0</b>	<b>4</b>
Тема 1.1. Волейбол как вид спорта и средство физического воспитания	18	14	4	2	0	0	2
Тема 1.2. Техника и тактика игры, классификация	18	14	4	0	2	0	2
<b>Контроль промежуточной аттестации (час)</b>	0						
<b>Общий объем, часов</b>	<b>36</b>	<b>28</b>	<b>8</b>	<b>2</b>	<b>2</b>	<b>0</b>	<b>4</b>
<b>Модуль ТиМ волейбола (Семестр 6)</b>							
<b>Раздел 2. Методика обучения в волейболе</b>	<b>34</b>	<b>26</b>	<b>8</b>	<b>0</b>	<b>4</b>	<b>0</b>	<b>4</b>
Тема 2.1. Методика обучения технике игры в нападении в волейболе	12	8	4	0	2	0	2
Тема 2.2. Методика обучения технике игры в защите в волейболе	11	9	2	0	2	0	0
Тема 2.3. Методика обучения тактике игры в волейболе	11	9	2	0	0	0	2
<b>Раздел 3. Организация и проведение занятий и соревнований по спортивным играм</b>	<b>34</b>	<b>26</b>	<b>8</b>	<b>2</b>	<b>2</b>	<b>0</b>	<b>4</b>

Раздел, тема	Виды учебной работы, академических часов						
	Всего	Самостоятельная работа	Контактная работа обучающихся с педагогическими работниками				
			Всего	Лекционные занятия	Семинарские/практические занятия	Лабораторные занятия	Контактная работа в ЭИОС
Тема 3.1. Системы розыгрыша в спортивных играх	12	10	2	2	0	0	0
Тема 3.2. Методика организации и проведения занятий и соревнований по волейболу. Правила игры. Правила судейства. Жесты судей	11	7	4	0	2	0	2
Тема 3.3. Методика организации и проведения занятий и соревнований по баскетболу. Правила игры. Правила судейства. Жесты судей	11	9	2	0	0	0	2
<b>Контроль промежуточной аттестации (час)</b>	4						
<b>Общий объем, часов</b>	<b>72</b>	<b>52</b>	<b>16</b>	<b>2</b>	<b>6</b>	<b>0</b>	<b>8</b>
<b>Форма промежуточной аттестации</b>	<b>Дифференцированный зачет</b>						
<b>Модуль. ТиМ баскетбола (Семестр 7)</b>							
<b>Раздел 4. Теоретические основы баскетбола</b>	<b>31</b>	<b>23</b>	<b>8</b>	<b>2</b>	<b>2</b>	<b>0</b>	<b>4</b>
Тема 4.1 Баскетбол как вид спорта и средство физического воспитания	15	11	4	2	0	0	2
Тема 4.2. Техника и тактика игры, классификация	16	12	4	0	2	0	2
<b>Раздел 5. Методика обучения в баскетболе</b>	<b>32</b>	<b>24</b>	<b>8</b>	<b>0</b>	<b>4</b>	<b>0</b>	<b>4</b>

Раздел, тема	Виды учебной работы, академических часов						
	Всего	Самостоятельная работа	Контактная работа обучающихся с педагогическими работниками				
			Всего	Лекционные занятия	Семинарские/практические занятия	Лабораторные занятия	Контактная работа в ЭИОС
Тема 5.1. Методика обучения технике игры в нападении в баскетболе.	10	6	4	0	2	0	2
Тема 5.2 Методика обучения технике игры в защите в баскетболе	11	9	2	0	2	0	0
Тема 5.3. Методика обучения тактике игры в баскетболе	11	9	2	0	0	0	2
Контроль промежуточной аттестации (час)	9						
Общий объем, часов	108	47	16	2	6	0	8
Форма промежуточной аттестации	Экзамен						
Общий объем часов по учебной дисциплине	216	127	40	6	14	0	20

### РАЗДЕЛ 3. УЧЕБНО-МЕТОДИЧЕСКОЕ ОБЕСПЕЧЕНИЕ САМОСТОЯТЕЛЬНОЙ РАБОТЫ ОБУЧАЮЩИХСЯ ПО ДИСЦИПЛИНЕ

#### 3.1. Виды самостоятельной работы обучающихся по дисциплине

##### *Очной формы обучения*

Раздел, тема	Всего	Виды самостоятельной работы обучающихся
--------------	-------	---

		Академическая активность, час	Форма академической активности	Выполнение практ. заданий, час	Форма практического задания	Рубежный текущий контроль, час	Форма рубежного текущего контроля
<b>Модуль 1. ТиМ волейбола, семестр 5</b>							
<b>Раздел 1. Теоретические основы волейбола</b>	20	8	Подготовка к лекционным и практическим занятиям, самостоятельное изучение раздела в ЭИОС	10	Кейс	2	Контрольная работа
<b>Раздел 2. Методика обучения в волейболе</b>	16	6	Подготовка к лекционным и практическим занятиям, самостоятельное изучение раздела в ЭИОС	8	Кейс	2	Контрольная работа
<b>Общий объем по семестру, часов</b>	<b>36</b>	<b>14</b>		<b>18</b>		<b>4</b>	
<b>Модуль 2. ТиМ баскетбола, семестр 6</b>							
<b>Раздел 3. Организация и проведение занятий и соревнований по спортивным играм</b>	8	2	Подготовка к лекционным и практическим занятиям, самостоятельное изучение раздела в ЭИОС	4	Кейс	2	Выполнение контрольных нормативов
<b>Раздел 4. Теоретические основы баскетбола</b>	6	2	Подготовка к лекционным и практическим занятиям, самостоятельное изучение раздела в ЭИОС	2	Кейс	2	Контрольная работа
<b>Раздел 5. Методика обучения в баскетболе</b>	4	2	Подготовка к лекционным и практическим занятиям, самостоятельное изучение раздела в ЭИОС	0	Кейс	2	Выполнение контрольных нормативов
<b>Общий объем по модулю/семестру, часов,</b>	<b>36</b>	<b>6</b>		<b>6</b>		<b>6</b>	
<b>Общий объем по дисциплине, часов</b>	<b>54</b>	<b>20</b>		<b>24</b>		<b>10</b>	

*Заочной формы обучения*

Раздел, тема	Всего	Виды самостоятельной работы обучающихся					
		Академическая активность, час	Форма академической активности	Выполнение практ. заданий, час	Форма практического задания	Рубежный текущий контроль, час	Форма рубежного текущего контроля
<b>Модуль 1. ТиМ волейбола, семестр 5</b>							
<b>Раздел 1. Теоретические основы волейбола</b>	28	13	Подготовка к лекционным и практическим занятиям, самостоятельное изучение раздела в ЭИОС	13	Кейс	2	Контрольная работа
<b>Общий объем по семестру, часов</b>	<b>28</b>	<b>13</b>		<b>13</b>		<b>2</b>	
<b>Модуль 1. ТиМ волейбола, семестр 6</b>							
<b>Раздел 2. Методика обучения в волейболе</b>	26	12	Подготовка к лекционным и практическим занятиям, самостоятельное изучение раздела в ЭИОС	12	Кейс	2	Контрольная работа
<b>Раздел 3. Организация и проведение занятий и соревнований по спортивным играм</b>	26	12	Подготовка к лекционным и практическим занятиям, самостоятельное изучение раздела в ЭИОС	12	Кейс	2	Выполнение контрольных нормативов
<b>Общий объем по модулю/семестру, часов</b>	<b>52</b>	<b>24</b>		<b>24</b>		<b>4</b>	
<b>Модуль 2. Модуль. ТиМ баскетбола, семестр 6</b>							
<b>Раздел 4. Теоретические основы баскетбола</b>	23	11	Подготовка к лекционным и практическим занятиям, самостоятельное изучение раздела в ЭИОС	10	Кейс	2	Контрольная работа

<b>Раздел 5. Методика обучения в баскетболе</b>	24	10	Подготовка к лекционным и практическим занятиям, самостоятельное изучение раздела в ЭИОС	12	Кейс	2	Выполнение контрольных нормативов
<b>Общий объем по модулю/семестру, часов,</b>	<b>47</b>	<b>21</b>		<b>22</b>		<b>4</b>	
<b>Общий объем по дисциплине, часов</b>	<b>127</b>	<b>58</b>		<b>59</b>		<b>10</b>	

### 3.2 Методические указания к самостоятельной работе по дисциплине

#### Модуль. ГиМ волейбола

#### Раздел 1. Теоретические основы волейбола

**Цель:** формирование знаний по теории и методике преподавания спортивных игр.

*Перечень изучаемых элементов содержания.* Приемы игры в нападении. Приемы игры в защите. Классификация техники.

Тактика игры. Командные, групповые, индивидуальные, тактические действия в нападении и защите. Классификация тактики.

Взаимосвязь техники и тактики в игровой соревновательной деятельности.

Физические качества волейболистов, морфофункциональные особенности. Планировка площадки для игры в волейбол на открытом воздухе. Разметка площадки.

Спортивный инвентарь для обучения технике игры, для физической подготовки.

Эксплуатация оборудования для соревнований и занятий по волейболу

#### **Вопросы для самоподготовки:**

1. Приемы игры в нападении. Приемы игры в защите. Классификация техники.
2. Тактика игры. Командные, групповые, индивидуальные, тактические действия в нападении и защите. Классификация тактики.
3. Спортивный инвентарь для обучения технике игры, для физической подготовки.

### **ПРАКТИЧЕСКОЕ ЗАДАНИЕ К РАЗДЕЛУ 1**

**Форма практического задания:** кейс-задание.

Перечень тем кейс заданий к разделу 1

1. Место и значение волейбола в системе мирового спорта.
2. Тенденции развития мирового волейбола, историческая динамика спортивных достижений, основные факторы их развития.
3. Российский волейбол в системе мирового волейбола, перспективы развития.
4. Волейбол в системе российского спорта высших достижений: анализ состояния по основным компонентам системы подготовки волейболистов.
5. Факторы, обуславливающие совершенствование системы подготовки волейболистов.
6. Построение, содержание и технология тренировки квалифицированных волейболистов.
7. Современные подходы к построению спортивно-соревновательной деятельности в волейболе, совершенствование системы соревнований.
8. Конструктивные подходы в обеспечении единства тренировочной и соревновательной деятельности волейболистов.

9. Технология управления процессом развития спортивной формы (состояние оптимальной готовности спортсмена к достижению).
10. Проблемы спортивной ориентации и отбора волейболистов.
11. Этапы многолетней подготовки резервов квалифицированных волейболистов (цели, задачи, формы организации, содержание и технология).
12. Программирование и контроль в процессе подготовки волейболистов.
13. Средства восстановления в подготовке волейболистов.
14. Волейбол в занятиях специально-оздоровительной направленности («физкультурная рекреация», «физкультурная реабилитация»).
15. Роль волейбола в формировании здорового стиля жизни людей.
16. Волейбол в создании массового физкультурно-спортивного движения для школьного возраста.
17. Адаптирование средств и методов подготовки волейболистов высокой квалификации применительно к задачам подготовки спортивных резервов.

## **РУБЕЖНЫЙ КОНТРОЛЬ К РАЗДЕЛУ 1:**

Форма рубежного контроля – Контрольная работа.

Требования к контрольной работе. Контрольная работа – это проверка теоретических знаний обучающихся. Работа выполняется письменно без использования вспомогательных материалов.

### **РАЗДЕЛ 2. Методика обучения в волейболе**

**Цель:** формирование знаний по методике обучения волейболу.

*Перечень изучаемых элементов содержания.* Обучение навыкам игры в волейбол. Обучение технике игры. Развитие физических качеств, специфических для волейбола, как предпосылки для успешного овладения техникой. Подготовительные, подводящие упражнения, упражнения по технике. Последовательность изучения приемов игры в нападении и защите.

Техника нападения. Стартовая стойка (исходные положения). Перемещения лицом, боком, спиной вперед: шаги, скачок, бег, остановки. Сочетание способов перемещения. Подготовительные упражнения, упражнения по технике. Передача мяча сверху двумя руками, стоя лицом и спиной в направлении передачи. Подготовительные, подводящие упражнения, упражнения по технике. Подача мяча: нижняя прямая, верхняя прямая. Подготовительные, подводящие упражнения, упражнения по технике. Нападающие удары: прямой по ходу, с переводом. Подготовительные упражнения, упражнения по технике.

Техника защиты. Стартовая стойка (исходные положения). Перемещения лицом, боком и спиной вперед: шаги, скачок, бег, падения, остановки. Сочетание способов перемещений. Подготовительные упражнения, упражнения по технике. Прием мяча снизу двумя руками. Прием подачи, на страховке. Прием нападающего удара. Подготовительные, подводящие упражнения, упражнения по технике. Блокирование. Блокирование одиночное, групповое (вдвоем). Подготовительные, подводящие упражнения, упражнения по технике.

Игровые упражнения с включением основных приемов игры в нападении и защите.

Развитие специальных физических способностей. Освоение техники как предпосылки успешного овладения тактикой. Формирование тактических умений в процессе подготовительных, подводящих упражнений и упражнений по технике. Упражнения по тактике. Игровые упражнения. Последовательность изучения тактических действий в нападении и защите.

Тактика нападения. Индивидуальные действия. Выбор места для второй передачи, для нападающего удара. С мячом: выбор способа подачи, направления подачи, направления второй передачи, удара или «обмана». Методика обучения.



Групповые действия. Взаимодействие игроков передней линии, задней линии: при первой передаче (после приема подачи), при второй передаче для нападающего удара. Методика обучения.

Командные действия. Система игры в нападении со второй передачи игроком передней линии. Система игры в нападении со второй передачи игроком с задней линии, вышедшим к сетке. Методика обучения.

Тактика защиты. Индивидуальные действия. Выбор места для приема подачи, при блокировании, при страховке. Определение времени для прыжка при блокировании. С мячом: выбор способа приема мяча, зонное, «ловящее» блокирование. Методика обучения.

Групповые действия. Взаимодействия игроков передней линии при блокировании игроков задней линии во время приема подачи, нападающих ударов. Взаимодействие игроков передней и задней линии при блокировании и страховке. Методика обучения.

Командные действия. Система игры в защите углом вперед (игрок зоны 6 на страховке в зоне нападения). Система игры в защите углом назад (игрок зоны 6 у лицевой линии). Методика обучения.

Учебная двусторонняя игра в волейбол. Задания в игре, способствующие изучению приемов.

#### **Вопросы для самоподготовки:**

1. Обучение технике игры. Последовательность изучения приемов игры в нападении и защите.

2. Подготовительные, подводящие упражнения, упражнения по технике.

3. Практика: обучение навыкам игры в волейбол. Техника нападения: стартовая стойка, перемещения лицом, боком, спиной вперед: шаги, скачок, бег, остановки, передача мяча сверху двумя руками, стоя лицом и спиной в направлении передачи, подачи мяча: нижняя прямая, верхняя прямая, нападающие удары: прямой по ходу, с переводом.

4. Практика: обучение навыкам игры в волейбол. Техника защиты: стартовая стойка, перемещения лицом, боком и спиной вперед, прием мяча снизу двумя руками, прием подачи, на страховке, прием нападающего удара, блокирование.

5. Упражнения по тактике. Игровые упражнения. Последовательность изучения тактических действий в нападении и защите.

6. Тактика нападения. Индивидуальные действия. Групповые действия. Командные действия. Методика обучения.

7. Тактика защиты. Индивидуальные действия. Групповые действия. Командные действия. Методика обучения.

8. Практика: обучение тактике игры в волейбол. Тактика нападения: индивидуальные действия: выбор места для второй передачи, для нападающего удара; с мячом: выбор способа подачи, направления подачи, направления второй передачи, удара или «обмана»; взаимодействие игроков передней линии, задней линии: при первой передаче (после приема подачи), при второй передаче для нападающего удара; система игры в нападении.

9. Практика: обучение тактике игры в волейбол. Тактика защиты: выбор места для приема подачи, при блокировании, при страховке; определение времени для прыжка при блокировании. С мячом: выбор способа приема мяча, зонное, «ловящее» блокирование; взаимодействие игроков передней и задней линии при блокировании и страховке; система игры в защите углом вперед и углом назад.

## **ПРАКТИЧЕСКОЕ ЗАДАНИЕ К РАЗДЕЛУ 2**

### **Схема составления кейс-задания**

<b>Содержание</b>	<b>Дозировка</b>	<b>Графическое изображение</b>	<b>Организационно-методические указания</b>
-------------------	------------------	--------------------------------	---

			<b>заня</b>

## **ПРАКТИЧЕСКОЕ ЗАДАНИЕ К РАЗДЕЛУ 2**

**Форма практического задания:** кейс-задание

Темы заданий по разделу 2

1. Составить конспект обучения стойкам и перемещениям в защите и в нападении.
2. Составить конспект обучения передаче мяча двумя руками сверху в опорном положении.
3. Составить конспект обучения передаче мяча двумя руками сверху в прыжке.
4. Составить конспект обучения передаче мяча двумя руками сверху в опорном положении над собой.
5. Составить конспект обучения передаче мяча двумя руками сверху в опорном положении назад.
6. Составить конспект обучения нижней прямой подаче мяча.
7. Составить конспект обучения нижней боковой подаче мяча.
8. Составить конспект обучения верхней боковой подаче мяча.
9. Составить конспект обучения верхней прямой подаче мяча.
10. Составить конспект обучения подаче мяча в прыжке.
11. Составить конспект обучения прямому атакующему удару.
12. Составить конспект обучения боковому атакующему удару.
13. Составить конспект обучения атакующему удару с переводом.
14. Составить конспект обучения приему подачи.
15. Составить конспект обучения передаче снизу двумя руками.
16. Составить конспект обучения одиночному блокированию.
17. Составить конспект обучения групповому блокированию.
18. Составить конспект обучения индивидуальным тактическим действиям в нападении.
19. Составить конспект обучения индивидуальным тактическим действиям в защите.
20. Составить конспект обучения групповым тактическим действиям в нападении.
21. Составить конспект обучения групповым тактическим действиям в защите.
22. Составить конспект обучения командным тактическим действиям в нападении.
23. Составить конспект обучения командным тактическим действиям в защите.

### **РУБЕЖНЫЙ КОНТРОЛЬ К РАЗДЕЛУ 2:**

**Форма рубежного контроля – Контрольная работа.**

**Требования к контрольной работе. Провести на подгруппе студентов комплекс по обучению по разработанному конспекту.**

### **РАЗДЕЛ 3. Раздел 3. Организация и проведение занятий и соревнований по спортивным играм**

**Цель:** формирование знаний и умений по методике проведения урока и соревнований по волейболу и баскетболу.

*Перечень изучаемых элементов содержания.* Построение занятий по волейболу. Обучение навыкам игры в волейбол на уроках физической культуры в школе, на занятиях в вузе. Постановка задач, выбор средств и методов, способов организации занимающихся. Выбор упражнений для подготовительной, основной и заключительной частей урока, выбор методов обучения и способов организации учащихся при выполнении упражнений.

Тренировочные занятия по волейболу в школе, вузе, спортивной школе, спортивных клубах.

Игровые упражнения для перемен, дней здоровья и спорта в школе, по месту жительства учащихся.

Проведение массовых соревнований по волейболу в школе, летнем лагере, по месту жительства учащихся, в местах отдыха.

Особенности проведения занятий и соревнований с занимающимися различного возраста и подготовленности, Планирование изучения приемов игры в волейбол в урочных обязательных формах, на занятиях в спортивных секциях. Планирование спортивной тренировки

Методика проведения игр в различных классах школы (в связи с возрастными особенностями).

Разбор правил игры и методика судейства.

Разбор и составление документации для проведения соревнований по волейболу. Правила игры. Правила судейства. Жесты судей.

Построение занятий по баскетболу. Структура урока физической культуры, посвященного обучению игре в баскетбол. Обучение навыкам игры в баскетбол на уроках физической культуры в школе. Постановка задач, выбор средств и методов, способов организации учащихся. Выбор упражнений для подготовительной, основной и заключительной частей урока, выбор методов и способов организации учащихся при выполнении упражнений.

Тренировочные занятия по баскетболу в школе, группы начальной подготовки по баскетболу ДЮСШ.

Игровые упражнения для перемен, дней здоровья и спорта, особенности проведения занятий по баскетболу в группах продленного дня, по месту жительства учащихся.

Проведение массовых соревнований по баскетболу в школе, оздоровительном лагере, по месту жительства учащихся.

Особенности проведения занятий и соревнований с учащимися различного возраста. Разбор правил игры и методика судейства.

Разбор и составление документации для проведения соревнований по баскетболу

#### **Вопросы для самоподготовки:**

1. Обучение навыкам игры в волейбол на уроках физической культуры в школе, на занятиях в вузе.

2. Тренировочные занятия по волейболу в школе, вузе, спортивной школе, спортивных клубах.

3. Какие особенности проведения занятий по волейболу с занимающимися различного возраста и подготовленности?

4. Какие игровые упражнения по волейболу используются для перемен, дней здоровья и спорта в школе, по месту жительства учащихся?

5. Какие особенности проведения соревнований по волейболу с занимающимися различного возраста и подготовленности?

6. Как осуществляется планирование изучения приемов игры в волейбол в урочных обязательных формах, на занятиях в спортивных секциях?

7. Как осуществляется планирование спортивной тренировки?
8. Разработать конспект подготовительной, основной или заключительной части урока по волейболу.
9. Классификация соревнований. Календарный план и положение о соревнованиях.
10. Общие требования к судейству соревнований.
11. Определение результатов в различных спортивно-оздоровительных соревнованиях по волейболу.
12. Какие мероприятия включает подготовка площадки и инвентаря для проведения соревнований по волейболу?
13. Какие способы проведения соревнований по волейболу вы знаете?
3. Укажите состав судейской бригады в соревнованиях по волейболу.
14. Объясните, как составить расписание игр способом с выбыванием с четным и нечетным числом команд.
15. Составьте расписание игр для комбинированного способа розыгрыша.
16. Какие обязанности и первого и второго судьи в волейболе.
17. Обучение навыкам игры в баскетбол на уроках физической культуры в школе.
18. Тренировочные занятия по баскетболу в школе, группы начальной подготовки по баскетболу ДЮСШ.
19. Игровые упражнения для перемен, дней здоровья и спорта, особенности проведения занятий по баскетболу в группах продленного дня, по месту жительства учащихся
20. Классификация соревнований. Календарный план и положение о соревнованиях.
21. Общие требования к судейству соревнований.
22. Определение результатов в различных спортивно-оздоровительных соревнованиях по баскетболу.
23. Какие мероприятия включает подготовка площадки и инвентаря для проведения соревнований по баскетболу?
24. Какие способы проведения соревнований по баскетболу вы знаете?
25. Укажите состав судейской бригады в соревнованиях по баскетболу.
26. Объясните, как составить расписание игр способом с выбыванием с четным и нечетным числом команд.
27. Составьте расписание игр для комбинированного способа розыгрыша.
28. Какие обязанности судей в баскетболе.

### **ПРАКТИЧЕСКОЕ ЗАДАНИЕ К РАЗДЕЛУ 3**

**Форма практического задания:** кейс-задание

Примерный перечень кейс-заданий к разделу 3

Задания по системам розыгрыша

Вариант 1

1. Какое количество игр будет при проведении по круговой системе для 10 команд.
2. Сколько туров (игровых дней) требуется для проведения соревнований по круговой системе для 10 команд.
3. Составьте график игр по круговой системе с чередованием полей для 10 команд.
4. Какое количество игр будет по системе с выбыванием после одного поражения для 10 команд.
5. Сколько туров (игровых дней) требуется для проведения соревнований по системе с выбыванием после одного поражения для 10 команд.
6. Составьте график игр по системе с выбыванием для 10 команд.

Задания по системам розыгрыша

Вариант 2

1. Какое количество игр будет при проведении по круговой системе для 11 команд.
2. Сколько туров (игровых дней) требуется для проведения соревнований по круговой системе для 11 команд.
3. Составьте график игр по круговой системе без чередования полей для 11 команд.
4. Какое количество игр будет по системе с выбыванием после одного поражения для 11 команд.
5. Сколько туров (игровых дней) требуется для проведения соревнований по системе с выбыванием после одного поражения для 11 команд.
6. Составьте график игр по системе с выбыванием для 11 команд.

Задания по системам розыгрыша  
Вариант 3

1. Какое количество игр будет при проведении по круговой системе для 10 команд.
2. Сколько туров (игровых дней) требуется для проведения соревнований по круговой системе для 10 команд.
3. Составьте график игр по круговой системе без чередования полей для 10 команд.
4. Какое количество игр будет по системе с выбыванием после одного поражения для 9 команд.
5. Сколько туров (игровых дней) требуется для проведения соревнований по системе с выбыванием после одного поражения для 9 команд.
6. Составьте график игр по системе с выбыванием для 9 команд.

Задания по системам розыгрыша  
Вариант 4

1. Какое количество игр будет при проведении по круговой системе для 9 команд.
2. Сколько туров (игровых дней) требуется для проведения соревнований по круговой системе для 9 команд.
3. Составьте график игр по круговой системе с чередованием полей для 9 команд.
4. Какое количество игр будет по системе с выбыванием после одного поражения для 22 команд.
5. Сколько туров (игровых дней) требуется для проведения соревнований по системе с выбыванием после одного поражения для 22 команд.
6. Составьте график игр по системе с выбыванием для 22 команд.

Задания по системам розыгрыша  
Вариант 5

1. Какое количество игр будет при проведении по круговой системе для 8 команд.
2. Сколько туров (игровых дней) требуется для проведения соревнований по круговой системе для 8 команд.
3. Составьте график игр по круговой системе без чередования полей для 8 команд.
4. Какое количество игр будет по системе с выбыванием после одного поражения для 24 команд.
5. Сколько туров (игровых дней) требуется для проведения соревнований по системе с выбыванием после одного поражения для 24 команд.
6. Составьте график игр по системе с выбыванием для 24 команд.

Задания по системам розыгрыша  
Вариант 6

1. Какое количество игр будет при проведении по круговой системе для 12 команд.
2. Сколько туров (игровых дней) требуется для проведения соревнований по круговой системе для 12 команд.
3. Составьте график игр по круговой системе с чередованием полей для 12 команд.
4. Какое количество игр будет по системе с выбыванием после одного поражения для 23 команд.
5. Сколько туров (игровых дней) требуется для проведения соревнований по системе с выбыванием после одного поражения для 23 команд.
6. Составьте график игр по системе с выбыванием для 23 команд.

Задания по системам розыгрыша  
Вариант 7

1. Какое количество игр будет при проведении по круговой системе для 12 команд.
2. Сколько туров (игровых дней) требуется для проведения соревнований по круговой системе для 12 команд.
3. Составьте график игр по круговой системе без чередования полей для 12 команд.
4. Какое количество игр будет по системе с выбыванием после одного поражения для 12 команд.
5. Сколько туров (игровых дней) требуется для проведения соревнований по системе с выбыванием после одного поражения для 12 команд.
6. Составьте график игр по системе с выбыванием для 12 команд.

Задания по системам розыгрыша  
Вариант 8

1. Какое количество игр будет при проведении по круговой системе для 8 команд.
2. Сколько туров (игровых дней) требуется для проведения соревнований по круговой системе для 8 команд.
3. Составьте график игр по круговой системе с чередованием полей для 8 команд.
4. Какое количество игр будет по системе с выбыванием после одного поражения для 7 команд.
5. Сколько туров (игровых дней) требуется для проведения соревнований по системе с выбыванием после одного поражения для 7 команд.
6. Составьте график игр по системе с выбыванием для 7 команд.

Задания по системам розыгрыша  
Вариант 9

1. Какое количество игр будет при проведении по круговой системе для 11 команд.
2. Сколько туров (игровых дней) требуется для проведения соревнований по круговой системе для 11 команд.
3. Составьте график игр по круговой системе с чередованием полей для 11 команд.
4. Какое количество игр будет по системе с выбыванием после одного поражения для 13 команд.
5. Сколько туров (игровых дней) требуется для проведения соревнований по системе с выбыванием после одного поражения для 13 команд.
6. Составьте график игр по системе с выбыванием для 13 команд.

Задания по системам розыгрыша  
Вариант 10

1. Какое количество игр будет при проведении по круговой системе для 7 команд.
2. Сколько туров (игровых дней) требуется для проведения соревнований по круговой системе для 7 команд.
3. Составьте график игр по круговой системе с чередованием полей для 7 команд.
4. Какое количество игр будет по системе с выбыванием после одного поражения для 21 команды.
5. Сколько туров (игровых дней) требуется для проведения соревнований по системе с выбыванием после одного поражения для 21 команды.
6. Составьте график игр по системе с выбыванием для 21 команды.

Задания по системам розыгрыша  
Вариант 11

1. Какое количество игр будет при проведении по круговой системе для 7 команд.
2. Сколько туров (игровых дней) требуется для проведения соревнований по круговой системе для 7 команд.
3. Составьте график игр по круговой системе без чередования полей для 7 команд.
4. Какое количество игр будет по системе с выбыванием после одного поражения для 20 команд.
5. Сколько туров (игровых дней) требуется для проведения соревнований по системе с выбыванием после одного поражения для 20 команд.
6. Составьте график игр по системе с выбыванием для 20 команд.

Задания по системам розыгрыша  
Вариант 12

1. Какое количество игр будет при проведении по круговой системе для 6 команд.
2. Сколько туров (игровых дней) требуется для проведения соревнований по круговой системе для 6 команд.
3. Составьте график игр по круговой системе с чередованием полей для 6 команд.
4. Какое количество игр будет по системе с выбыванием после одного поражения для 19 команд.
5. Сколько туров (игровых дней) требуется для проведения соревнований по системе с выбыванием после одного поражения для 19 команд.
6. Составьте график игр по системе с выбыванием для 19 команд.

Задания по системам розыгрыша  
Вариант 13

1. Какое количество игр будет при проведении по круговой системе для 6 команд.
2. Сколько туров (игровых дней) требуется для проведения соревнований по круговой системе для 6 команд.
3. Составьте график игр по круговой системе без чередования полей для 6 команд.
4. Какое количество игр будет по системе с выбыванием после одного поражения для 18 команд.
5. Сколько туров (игровых дней) требуется для проведения соревнований по системе с выбыванием после одного поражения для 18 команд.
6. Составьте график игр по системе с выбыванием для 18 команд.

Задания по системам розыгрыша  
Вариант 14

1. Какое количество игр будет при проведении по круговой системе для 12 команд с делением на 3 подгруппы.
2. Сколько туров (игровых дней) требуется для проведения соревнований по круговой системе для 12 команд с делением на 3 подгруппы.
3. Составьте график игр по круговой системе с чередованием полей для 12 команд с делением на 3 подгруппы.
4. Какое количество игр будет по системе с выбыванием после одного поражения для 17 команд.
5. Сколько туров (игровых дней) требуется для проведения соревнований по системе с выбыванием после одного поражения для 17 команд.
6. Составьте график игр по системе с выбыванием для 17 команд.

Задания по системам розыгрыша  
Вариант 15

1. Какое количество игр будет при проведении по круговой системе для 13 команд.
2. Сколько туров (игровых дней) требуется для проведения соревнований по круговой системе для 13 команд.
3. Составьте график игр по круговой системе с чередованием полей для 13 команд.
4. Какое количество игр будет по системе с выбыванием после одного поражения для 16 команд.
5. Сколько туров (игровых дней) требуется для проведения соревнований по системе с выбыванием после одного поражения для 16 команд.
6. Составьте график игр по системе с выбыванием для 16 команд.

Задания по системам розыгрыша  
Вариант 16

1. Какое количество игр будет при проведении по круговой системе для 13 команд.
2. Сколько туров (игровых дней) требуется для проведения соревнований по круговой системе для 13 команд.
3. Составьте график игр по круговой системе без чередования полей для 13 команд.
4. Какое количество игр будет по системе с выбыванием после одного поражения для 15 команд.
5. Сколько туров (игровых дней) требуется для проведения соревнований по системе с выбыванием после одного поражения для 15 команд.
6. Составьте график игр по системе с выбыванием для 15 команд.

Задания по системам розыгрыша  
Вариант 17

1. Какое количество игр будет при проведении по круговой системе для 14 команд.
2. Сколько туров (игровых дней) требуется для проведения соревнований по круговой системе для 14 команд.
3. Составьте график игр по круговой системе с чередованием полей для 14 команд.
4. Какое количество игр будет по системе с выбыванием после одного поражения для 14 команд.
5. Сколько туров (игровых дней) требуется для проведения соревнований по системе с



выбыванием после одного поражения для 14 команд.

6. Составьте график игр по системе с выбыванием для 14 команд.

Задания по системам розыгрыша

Вариант 18

1. Какое количество игр будет при проведении по круговой системе для 14 команд.

2. Сколько туров (игровых дней) требуется для проведения соревнований по круговой системе для 14 команд.

3. Составьте график игр по круговой системе с чередованием полей для 14 команд.

4. Какое количество игр будет по системе с выбыванием после одного поражения для 32 команд.

5. Сколько туров (игровых дней) требуется для проведения соревнований по системе с выбыванием после одного поражения для 32 команд.

6. Составьте график игр по системе с выбыванием для 32 команд.

Задания по системам розыгрыша

Вариант 19

1. Какое количество игр будет при проведении по круговой системе для 14 команд.

2. Сколько туров (игровых дней) требуется для проведения соревнований по круговой системе для 14 команд.

3. Составьте график игр по круговой системе без чередования полей для 14 команд.

4. Какое количество игр будет по смешанной системе (круговая и с выбыванием после одного поражения) для 24 команд.

5. Сколько туров (игровых дней) требуется для проведения соревнований по смешанной системе (круговая и с выбыванием после одного поражения) для 24 команд.

6. Составьте график игр по смешанной системе (круговая и с выбыванием) для 24 команд.

Задания по системам розыгрыша

Вариант 20

1. Какое количество игр будет при проведении по круговой системе для 5 команд.

2. Сколько туров (игровых дней) требуется для проведения соревнований по круговой системе для 5 команд.

3. Составьте график игр по круговой системе с чередованием полей для 5 команд.

4. Какое количество игр будет по системе с выбыванием после двух поражений для 16 команд.

5. Сколько туров (игровых дней) требуется для проведения соревнований по системе с выбыванием после двух поражений для 16 команд.

6. Составьте график игр по системе с выбыванием после двух поражений для 16 команд.

### **РУБЕЖНЫЙ КОНТРОЛЬ К РАЗДЕЛУ 3:**

Форма рубежного контроля – Контрольная работа (выполнить контрольные нормативы по технике волейбола (подачи, передачи нижние и верхние, розыгрыш мяча).

## **МОДУЛЬ 2. ТиМ баскетбола**

### **Раздел 4. Теоретические основы баскетбола**

**Цель:** формирование знаний по методике обучения баскетболу.

*Перечень изучаемых элементов содержания.* Техника игры. Приемы игры в нападении. Приемы игры в защите. Классификация техники.

Тактика игры. Индивидуальные, групповые, командные, тактические действия в нападении и защите. Классификация тактики.

Взаимосвязь техники и тактики в игровой соревновательной деятельности.

Физические качества баскетболистов, морфофункциональные особенности.

Оборудование и инвентарь для проведения занятий по баскетболу. Оборудование и инвентарь для обучения технике и тактике игры, для физической подготовки. Планировка и разметка площадки для игры в баскетбол на открытом воздухе. Эксплуатация оборудования для соревнований и занятий по баскетболу.

#### **Вопросы для самоподготовки:**

1. Приемы игры в нападении. Приемы игры в защите. Классификация техники.
2. Тактика игры. Командные, групповые, индивидуальные, тактические действия в нападении и защите. Классификация тактики.
3. Спортивный инвентарь для обучения технике игры, для физической подготовки.
4. Как взаимосвязаны технические приемы в игровой и соревновательной деятельности?
5. Как взаимосвязаны тактические приемы в игровой и соревновательной деятельности?
6. Какие физические качества необходимы для игры в баскетбол?
7. Какова роль морфофункциональных особенностей в подготовке баскетболистов?
8. Какой должна быть разметка площадки по баскетболу в зале и на открытом воздухе?
9. Какие правила эксплуатации оборудования для соревнований и занятий по баскетболу.

#### **ПРАКТИЧЕСКОЕ ЗАДАНИЕ К РАЗДЕЛУ 4**

Форма практического задания: кейс-задание

Перечень тем кейс-заданий к разделу 1:

1. Возникновение и развитие баскетбола в России и Море.
2. История Олимпийского баскетбола.
3. История участия советских и российских команд по баскетболу в крупнейших международных соревнованиях.
4. Современное состояние мирового баскетбола.
5. Современное состояние баскетбола в России.
6. Баскетбол и его разновидности. Мини-баскетбол.
7. Баскетбол и его разновидности. Стритбол.
8. Баскетбол и его разновидности. Баскетбол для инвалидов-колясочников.
9. Крупнейшие международные соревнования текущего года для сборных команд и участие в них Российских сборных по баскетболу.
10. Итоги российских соревнований по баскетболу прошедшего года.
11. Методика обучения баскетболу
12. Современные правила игры.
13. Методика организации и проведения соревнований.
14. Характеристика игры.
15. Особенности занятий детей в группах мини-баскетбола.
16. Структура и содержание деятельности детско-юношеской спортивной школы по баскетболу.
17. Характеристика оборудования и инвентаря баскетбольного зала.
18. Подвижные игры – средство физической подготовки баскетболистов.
19. Анализ подвижных игр, способствующих овладению техникой владения мячом в баскетболе.

## РУБЕЖНЫЙ КОНТРОЛЬ К РАЗДЕЛУ 4:

Форма рубежного контроля – контрольная работа (выполнить контрольные нормативы по технике баскетбола – броски в кольцо, передачи, ведение).

### Раздел 5. Методика обучения в баскетболе

**Цель:** формирование знаний и умений по методике обучения технике и тактике баскетбола.

*Перечень изучаемых элементов содержания.* Обучение технике игры. Развитие физических качеств, специфических для играющих в баскетбол, как предпосылки для успешного овладения техникой. Подготовительные, подводящие упражнения, упражнения по технике. Последовательность изучения приемов игры в нападении и защите.

Обучение технике игры.

Техника нападения. Стойка баскетболиста (ноги параллельно на одной линии, одна нога выдвинута вперед). Передвижения приставными шагами лицом вперед, вправо, влево, спиной вперед. Прыжки толчком одной ноги, двух ног. Остановки прыжком и двумя ногами. Повороты на месте, вперед, назад. Сочетание способов перемещения. Подготовительные упражнения, упражнения по технике.

Ловля мяча двумя руками; на уровне груди; «высокого мяча»; с отскоком от пола; на месте и в движении. Подготовительные, подводящие упражнения, упражнения по технике.

Передача мяча двумя руками; от груди; с отскоком от пола. Передача мяча одной рукой от плеча, снизу, сбоку. Передача мяча на месте, при встречном и поступательном движении. Подготовительные, подводящие упражнения. Упражнения по технике.

Бросок мяча с места: двумя руками от груди; двумя руками сверху; одной рукой от плеча; одной рукой сверху. Бросок мяча одной рукой сверху в движении. Штрафной бросок. Бросок мяча одной рукой сверху в прыжке. Подготовительные, подводящие упражнения, упражнения по технике.

Ведение мяча: с высоким отскоком; с низким отскоком; с изменением скорости передвижения; с изменением высоты отскока; с переводом мяча на другую руку, с изменением направления движения, с обводкой препятствия. Подготовительные, подводящие упражнения по технике.

Техника защиты. Стойка защитника с выставленной ногой вперед, со ступнями на одной линии. Передвижение в защитной стойке, лицом и спиной вперед, боком (правым, левым) вперед. Подготовительные упражнения, упражнения по технике.

Вырывание, выбивание, перехват мяча. Накрывание мяча спереди при броске в корзину. Подготовительные, подводящие упражнения, упражнения по технике.

Обучение тактике игры. Развитие специальных физических способностей и освоение техники как предпосылки успешного овладения тактикой. Формирование тактических умений в процессе подготовительных, подводящих упражнений и упражнений по технике. Упражнения по тактике. Игровые упражнения. Последовательность изучения тактических действий в нападении и защите.

Тактика нападения. Индивидуальные действия. Без мяча: выход на свободное место с целью освобождения от опеки защитника и получения мяча. С мячом: выбор способа ловли, передачи, броска, ведения мяча. Методика обучения.

Групповые действия. Взаимодействие двух игроков «передай мяч и выходи», трех игроков «треугольник». Методика обучения.

Командные действия. Организация командных действий по принципу выбора свободного места с использованием изученных групповых взаимодействий. Методика обучения.

Тактика защиты. Индивидуальные действия. Выбор места по отношению к игроку без мяча и с мячом. Противодействие выходу на свободное место для получения мяча.

Противодействие при бросках мяча в корзину. Выбор момента для применения вырывания, выбивания, перехвата мяча. Методика обучения.

Групповые действия. Взаимодействие двух игроков — «подстраховка». Методика обучения тактике.

Командные действия. Личная система защиты. Зонная система защиты. Методика обучения.

Учебная двусторонняя игра в баскетболе. Задания в игре, способствующие применению изученных приемов

#### **Вопросы для самоподготовки:**

1. Обучение технике игры. Последовательность изучения приемов игры в нападении и защите.

2. Подготовительные, подводящие упражнения, упражнения по технике.

3. Практика: обучение навыкам игры в баскетбол. Техника нападения: стойка баскетболиста, передвижения приставными шагами лицом вперед, вправо, влево, спиной вперед, прыжки толчком одной ноги, двух ног, остановки прыжком и двумя ногами, повороты на месте, вперед, назад. Сочетание способов перемещения.

4. Практика: обучение навыкам игры в баскетбол. Техника нападения: ловля мяча двумя руками; на уровне груди; «высокого мяча»; с отскоком от пола; на месте и в движении; передача мяча двумя руками; от груди; с отскоком от пола; передача мяча одной рукой от плеча, снизу, сбоку; передача мяча на месте, при встречном и поступательном движении; бросок мяча с места: двумя руками от груди; двумя руками сверху; одной рукой от плеча; одной рукой сверху; бросок мяча одной рукой сверху в движении; штрафной бросок; бросок мяча одной рукой сверху в прыжке; ведение мяча: с высоким отскоком; с низким отскоком; с изменением скорости передвижения; с изменением высоты отскока; с переводом мяча на другую руку, с изменением направления движения, с обводкой препятствия.

5. Практика: обучение навыкам игры в баскетбол. Техника защиты: стойка защитника; передвижение в защитной стойке, лицом и спиной вперед, боком (правым, левым) вперед; вырывание, выбивание, перехват мяча; накрывание мяча спереди при броске в корзину.

6. Упражнения по тактике. Игровые упражнения. Последовательность изучения тактических действий в нападении и защите.

7. Тактика нападения. Индивидуальные действия. Групповые действия. Командные действия. Методика обучения.

8. Тактика защиты. Индивидуальные действия. Групповые действия. Командные действия. Методика обучения.

9. Практика: обучение тактике игры в баскетбол. Тактика нападения. Индивидуальные действия: без мяча: выход на свободное место с целью освобождения от опеки защитника и получения мяча; с мячом: выбор способа ловли, передачи, броска, ведения мяча. Групповые действия: взаимодействие двух игроков «передай мяч и выходи», трех игроков «треугольник». Командные действия: организация командных действий по принципу выбора свободного места с использованием изученных групповых взаимодействий.

10. Практика: обучение тактике игры в баскетбол. Тактика защиты. Индивидуальные действия: выбор места по отношению к игроку без мяча и с мячом; противодействие выходу на свободное место для получения мяча; противодействие при бросках мяча в корзину; выбор момента для применения вырывания, выбивания, перехвата мяча. Групповые действия: взаимодействие двух игроков — «подстраховка». Командные действия: личная система защиты; зонная система защиты

## **ПРАКТИЧЕСКОЕ ЗАДАНИЕ К РАЗДЕЛУ 5**

**Форма практического задания:** кейс-задание

#### Перечень тем кейс-заданий к разделу 5:

1. Составить конспект обучения передвижениям в нападении.
2. Составить конспект обучения передвижениям в защите.
3. Составить конспект обучения ловле мяча двумя руками.
4. Составить конспект обучения ловле мяча одной рукой.
5. Составить конспект обучения передаче мяча двумя руками от плеча.
6. Составить конспект обучения передаче мяча двумя руками от груди.
7. Составить конспект обучения передаче мяча двумя руками сверху.
8. Составить конспект обучения передаче мяча двумя руками снизу.
9. Составить конспект обучения передаче мяча одной рукой сверху.
10. Составить конспект обучения передаче мяча одной рукой от головы.
11. Составить конспект обучения передаче мяча одной рукой от плеча.
12. Составить конспект обучения передаче мяча одной рукой сбоку.
13. Составить конспект обучения передаче мяча одной рукой снизу.
14. Составить конспект обучения ведению мяча (обводке с изменением направления).
15. Составить конспект обучения ведению мяча с различной высотой отскока.
16. Составить конспект обучения ведению мяча (обводке с поворотом и переводом мяча).
17. Составить конспект обучения броскам в корзину (двумя руками от груди).
18. Составить конспект обучения броскам в корзину (двумя руками сверху).
19. Составить конспект обучения броскам в корзину (двумя руками снизу).
20. Составить конспект обучения броскам в корзину (одной рукой от плеча).
21. Составить конспект обучения броскам в корзину (одной рукой сверху).
22. Составить конспект обучения броскам в корзину (одной рукой в прыжке).
23. Составить конспект обучения выбиванию мяча.
24. Составить конспект обучения вырыванию мяча.
25. Составить конспект обучения перехватам мяча.
26. Составить конспект обучения накрыванию мяча.

#### **РУБЕЖНЫЙ КОНТРОЛЬ К РАЗДЕЛУ 5:**

Форма рубежного контроля – Контрольная работа. Проведение части тренировочного занятия на подгруппе студентов.

*Оформление работ, выполняемых в рамках самостоятельной работы осуществляется в соответствии с Методическими указаниями по оформлению письменных работ, обучающихся в рамках самостоятельной работы, утвержденными Учебно-методическим советом РГСУ, Протокол № 2 от 25 июня 2015 года.*

*Конкретные практические задания и задания для рубежного контроля определяются в учебно-методических материалах по работе обучающихся в электронной информационно-образовательной среде РГСУ с применением технологий электронного обучения по данной дисциплине, утверждаемых ежегодно факультетом.*

## РАЗДЕЛ 4. ФОНД ОЦЕНОЧНЫХ СРЕДСТВ ДЛЯ ПРОВЕДЕНИЯ ПРОМЕЖУТОЧНОЙ АТТЕСТАЦИИ ОБУЧАЮЩИХСЯ ПО ДИСЦИПЛИНЕ

### 4.1. Форма промежуточной аттестации обучающегося по дисциплине

Контрольным мероприятием промежуточной аттестации обучающихся по учебной дисциплине является дифференцированный зачет в 5 семестре и экзамен в 6 семестре (очная форма) и 6 и 7 семестре (заочная форма), который проводится в устной форме.

### 4.2. Перечень компетенций с указанием этапов их формирования в процессе освоения образовательной программы

Код компетенции	Содержание компетенции (части компетенции)	Результаты обучения	Этапы формирования компетенций в процессе освоения образовательной программы
ОПК-1	Способен проводить занятия и физкультурно-спортивные мероприятия с использованием средств, методов и приемов базовых видов физкультурно- спортивной деятельности по двигательному и когнитивному обучению и физической подготовке лиц с отклонениями в состоянии здоровья	ОПК-1.1. Знает: - историю и современное состояние гимнастики, легкой атлетики, плавания, подвижных и спортивных игр, лыжного спорта, их место и значение в физической культуре, науке и образовании; - значение и виды гимнастики, легкой атлетики, спортивных и подвижных игр, плавания, лыжного спорта как базовых видов спорта; - воспитательные возможности занятий гимнастикой, легкой атлетикой, плаванием, подвижными и спортивными играми, лыжным спортом; - терминологию гимнастики, легкой атлетики, плавания, подвижных и спортивных игр, лыжного спорта; - средства гимнастики и возможности их применения в физкультурно- спортивной и социальной деятельности; - основы обучения гимнастическим упражнениям; - способы (варианты) рационального размещения занимающихся для выполнения гимнастических упражнений; - основы техники ходьбы, бега, прыжков и метаний, технику видов легкой атлетики (бега на короткие, средние и длинные дистанции, прыжка в длину с разбега, прыжка в высоту с разбега, толкания ядра, метания малого мяча (гранаты)); - методики обучения технике легкоатлетических упраж-	Этап формирования знаний

		<p>нений; - методики развития физических качеств средствами легкой атлетики; - методики контроля и оценки технической и физической подготовленности занимающихся на занятиях легкой атлетикой; - правила и организацию соревнований в легкой атлетике; - методики проведения физкультурно- спортивного праздника, соревнования, дня здоровья и других мероприятий оздоровительного характера средствами легкой атлетики; - основы техники способов передвижения на лыжах; - методики обучения способам передвижения на лыжах; - методики развития физических качеств средствами лыжной подготовки; - методики контроля и оценки технической и физической подготовленности обучающихся на занятиях лыжной подготовкой; - методики проведения физкультурно-спортивного праздника, соревнования, дня здоровья и других мероприятий оздоровительного характера средствами лыжного спорта; - основы техники способов плавания и прикладного плавания; - методики обучения способам плавания; - методики развития физических качеств средствами плавания; -методики контроля и оценки технической и физической подготовленности обучающихся на занятиях плаванием; -методики проведения физкультурно- спортивного праздника, соревнования, дня здоровья и других мероприятий оздоровительного характера средствами плавания; - средства спортивных и подвижных игр и возможностей их применения в физкультурно-спортивной и социальной деятельности; - основы обучения спортивным и подвижным играм; - терминологию спортивных и подвижных игр; - способы (варианты) рационального размещения занимающихся для выполнения</p>	
--	--	---	--

		<p>спортивных и подвижных игр; - методики проведения физкультурно-спортивного праздника, соревнования, дня здоровья и других мероприятий оздоровительного характера средствами спортивных и подвижных игр; - организацию физкультурно-оздоровительной и спортивно-массовой работы в образовательных организациях; - организацию досуговой деятельности учащихся в образовательных организациях; - способы повышения эффективности педагогического процесса на уроках физической культуры; - способы реализации здоровьеформирующих возможностей средств и условий использования базовых видов физкультурно-спортивной деятельности; - психолого-педагогические приемы активации познавательной активности занимающихся.</p>	
		<p>ОПК-1.2. Умеет: - применять методы организации учебной деятельности на занятиях по гимнастике, легкой атлетике, плаванию, подвижным и спортивным играм, лыжному спорту с учетом материально-технических возможностей учебного заведения (организации), возрастных особенностей занимающихся, в том числе, с инвалидностью и ограниченными возможностями здоровья; - использовать методы, средства и методические приемы при проведении занятий по гимнастике, легкой атлетике, плаванию, подвижным и спортивным играм, лыжному спорту в зависимости от поставленных задач; - использовать в своей деятельности терминологию гимнастики, легкой атлетики, плавания, подвижных и спортивных игр, лыжного спорта; - распределять на протяжении занятия средства гимнастики, легкой атлетики, плавания, подвижных и спортивных игр, лыжного спорта с учетом их влияния на организм</p>	<p>Этап формирования умений</p>



		<p>занимающихся, в том числе, с инвалидностью и ограниченными возможностями здоровья;</p> <ul style="list-style-type: none"> <li>- показывать наглядно и правильно выполнение упражнений в гимнастике, легкой атлетике, плавании, подвижных и спортивных играх, лыжном спорте;</li> <li>- использовать средства гимнастики, легкой атлетики, спортивных и подвижных игр для проведения подготовительной части занятий, формирования жизненно-необходимых навыков и развития физических качеств, в том числе, для ИВАС;</li> <li>- использовать стандартное и дополнительное оборудование, пользоваться спортивным инвентарем, и контрольно-измерительными приборами на занятиях физической культурой, адаптивной физической культурой с использованием средств гимнастики, легкой атлетики, плавания, подвижных и спортивных игр, лыжного спорта;</li> <li>- организовывать (строить, перестраивать, размыкать, размещать, перемещать и т.п.) группу занимающихся в зависимости от поставленных задач для безопасного выполнения любых гимнастических упражнений;</li> <li>- организовывать группу занимающихся, в том числе, с инвалидностью и ограниченными возможностями здоровья в зависимости от поставленных задач для безопасного выполнения упражнений легкой атлетики, спортивных и подвижных игр, плавания, лыжной подготовки;</li> <li>- контролировать и оценивать работу обучающихся на занятиях и самостоятельную работу, успехи и затруднения в освоении средств гимнастики, легкой атлетики, спортивных и подвижных игр, плавания, лыжной подготовки;</li> <li>- оценивать качество выполнения упражнений в гимнастике, легкой атлетике, плавании, подвижных и спортивных играх,</li> </ul>	
--	--	---	--

		<p>лыжном спорте и определять ошибки в технике; - определять причины возникновения у занимающихся ошибок в технике движений в гимнастике, легкой атлетике, плавании, подвижных и спортивных играх, лыжном спорте, подбирать приемы и средства для их устранения; - использовать систему нормативов и методик контроля физической подготовленности занимающихся, в том числе с инвалидностью и ограниченными возможностями здоровья на занятиях по гимнастике, легкой атлетике, плаванию, подвижным и спортивным играм, лыжному спорту; - использовать существующие методики проведения соревнований по гимнастике, легкой атлетике, спортивным и подвижным играм, лыжным гонкам и лыжной подготовке, проведения физкультурно- спортивного праздника, дня здоровья и мероприятий оздоровительного характера по гимнастике, легкой атлетике, спортивным и подвижным играм, лыжным гонкам и лыжной подготовке; - проектировать, анализировать и презентовать собственную методическую и практическую деятельность при реализации базовых видов физкультурно-спортивной деятельности; - осуществлять подготовку обучающихся, в том числе, с инвалидностью и ограниченными возможностями здоровья к участию в соревнованиях и физкультурно- массовых мероприятиях; - анализировать и корректировать уровень сформированности физической культуры обучающихся; - анализировать эффективность проведения занятий по базовым видам спорта по количественным и качественным критериям; - формировать основы физкультурных знаний; - нормировать и регулировать нагрузки на занятиях с учетом индивиду-</p>	
--	--	---	--

		<p>альных особенностей обучающихся; - применять методы диагностики и оценки показателей уровня и динамики развития и физической подготовленности обучающихся, в том числе, с инвалидностью и ограниченными возможностями здоровья; -оценивать результаты учебной деятельности обучающихся на основе объективных методов контроля.</p>	
		<p>ОПК-1.3. Имеет опыт: - проведения комплексов упражнений с учетом двигательных режимов, функционального состояния и возраста контингента занимающихся; - владения техникой общеподготовительных, специально- подготовительных и соревновательных гимнастических элементов, гимнастическим стилем исполнения гимнастических упражнений; - владения техникой видов легкой атлетики на уровне выполнения контрольных нормативов; - владения техникой способов плавания и прикладного плавания на уровне выполнения контрольных нормативов; - владения техникой способов передвижения на лыжах на уровне выполнения контрольных нормативов; - владения техникой двигательных действий спортивных игр и содержания действия подвижной игры; - проведения фрагмента урока физической культуры с использованием средств гимнастики; - проведения фрагмента занятия по легкой атлетике по обучению технике выполнения упражнений, развитию физических качеств и воспитанию личности учащегося; - составления упражнений по обучению техническим приемам спортивных игр и подбору подвижной игры с учетом возраста и контингента занимающихся; - проведения фрагмента урока физической культуры с использованием средств подвижных и спортив-</p>	<p>Этап формирования навыков и получения опыта</p>

		<p>ных игр; - участия в судействе соревнования по легкой атлетике, плаванию, лыжной подготовке; - проведения фрагмента физкультурно-спортивного мероприятия (соревнования) с использованием средств гимнастики, подвижных и спортивных игр с учетом возрастных особенностей контингента занимающихся; - проведения занятий по учебному предмету «Физическая культура»; проведения внеурочных занятий (кружков физической культуры, групп ОФП, спортивных секций); - проведения мероприятий активного отдыха обучающихся в режиме учебного и вне учебного времени образовательной организации.</p>	
ОПК-13	<p>Способен планировать содержание занятий с учетом положений теории физической культуры, физиологической характеристики нагрузки, анатомо-морфологических и психологических особенностей занимающихся различного пола и возраста, нозологических форм заболеваний занимающихся</p>	<p>ОПК-13.1. Знает: - морфологические особенности занимающихся физической культурой различного пола и возраста, критерии оценки физического развития, определяющие подход к планированию характера и уровня физических нагрузок, анализу результатов их применения; - влияние нагрузок разной направленности на изменение морфофункционального статуса; - биомеханические особенности опорно-двигательного аппарата человека; - биомеханику статических положений и различных видов движений человека; - биомеханические технологии формирования и совершенствования движений человека с заданной результативностью; - химический состав организма человека; - возрастные особенности обмена веществ при организации занятий физической культурой и спортом; - особенности обмена веществ лиц разных возрастных групп; - физиологические функции основных органов и систем человека в возрастном и половом аспекте; - физиологические механизмы регуляции деятельности основ-</p>	<p>Этап формирования знаний</p>

		<p>ных органов и систем организма человека в возрастном и половом аспекте; - физиологические механизмы регуляции деятельности основных органов и систем организма человека различного пола и возраста в покое и при мышечной работе; - физиологические и биохимические закономерности двигательной активности и процессов восстановления; - анатомо-физиологические и биомеханические основы развития физических качеств; - психологическую характеристику физического воспитания, спорта и двигательной рекреации; - основные понятия возрастной психологии, в том числе, психологические особенности занимающихся старшего дошкольного, школьного возраста, взрослых и людей пожилого возраста; - положения теории физической культуры, определяющие методику проведения занятий в сфере физической культуры и спорта с различным контингентом обучающихся и занимающихся; - специфику планирования, его объективные и субъективные предпосылки, масштабы и предметные аспекты планирования; - целевые результаты и параметры применяемых нагрузок; - методические и технологические подходы, структуру построения занятий, формы и способы планирования; - основные и дополнительные формы занятий; - документы планирования образовательного процесса и тренировочного процесса на разных стадиях и этапах; - организацию образовательного процесса по физической культуре в образовательных организациях общего и профессионального образования; - организацию деятельности учащихся, направленной на освоение дополнительной общеобразовательной программы по физической культуре и спор-</p>	
--	--	---	--

		<p>ту; - терминологию и классификацию в гимнастике, легкой атлетике, плавании, подвижных и спортивных играх, лыжном спорте (здесь и далее может быть исключен при отсутствии климатических возможностей проведения занятий); - принципы и порядок разработки учебно-программной документации для проведения занятий по гимнастике, легкой атлетике, плаванию, подвижным и спортивным играм, лыжному спорту; - содержания и правила оформления плана учебно-тренировочного занятия с использованием средств гимнастики, легкой атлетики, плавания, подвижных и спортивных игр, лыжного спорта; - правила и организация соревнований в гимнастике, легкой атлетике, плавании, подвижных и спортивных играх, лыжном спорте; - способы оценки результатов обучения в гимнастике, легкой атлетике, плавании, подвижных и спортивных играх, лыжном спорте; - терминологию, классификацию и общую характеристику спортивных дисциплин (упражнений) в ИВАС; - средства и методы физической, технической, тактической и психологической подготовки в ИВАС; - методики обучения технике спортивных дисциплин (упражнений) в ИВАС; - способы оценки результатов учебно-тренировочного процесса в ИВАС; - виды и технологию планирования и организации учебно-тренировочного процесса в ИВАС.</p>	
		<p>ОПК-13.2. Умеет: - дифференцировать обучающихся, тренирующихся по степени физического развития в пределах возрастного-половых групп для подбора величин тренировочных нагрузок; - оценивать эффективность статических положений и движений человека; - применять биомеханические</p>	<p>Этап формирования умений</p>

		<p>технологии формирования и совершенствования движений человека с заданной результативностью; – выявлять зависимость между процессами энергообразования при выполнении мышечной деятельности и уровнем физической работоспособности; – описать влияние различных средовых факторов и условий на организм человека в процессе занятий физической культурой и спортом; - учитывать возрастные психологические особенности занимающихся физической культурой и спортом; - повышать мотивацию и волю к победе у занимающихся физической культурой и спортом; - поддерживать высокий уровень спортивной мотивации; - планировать тренировочный процесс, ориентируясь на общие положения теории физической культуры при опоре на конкретику избранного вида спорта; - планировать учебно-воспитательный процесс по физической культуре и спорту в соответствии с основной и дополнительной общеобразовательной программой; - определять цель, задачи, осуществлять подбор средств и устанавливать параметры нагрузок при планировании активного отдыха детей с использованием средств физической культуры и спорта в режиме учебного и вне учебного времени; - ставить различные виды задач и организовывать их решение на занятиях по гимнастике, легкой атлетике, подвижным и спортивным играм, плаванию, лыжной подготовке; - решать поставленные задачи занятия, подбирать методику проведения занятий по гимнастике, легкой атлетике, плаванию, подвижным и спортивным играм, лыжному спорту с учетом возраста, подготовленности, индивидуальных особенностей, интересов обучающихся; - опре-</p>	
--	--	---	--

		<p>делять средства и величину нагрузки на занятиях по гимнастике, легкой атлетике, подвижным и спортивным играм, плаванию, лыжной подготовке в зависимости от поставленных задач; - использовать на занятиях педагогически обоснованные формы, методы, средства и приемы организации деятельности занимающихся с учетом особенностей гимнастики, легкой атлетике, подвижных и спортивных игр, плавания, лыжного спорта; - определять формы, методы и средства оценивания процесса и результатов деятельности занимающихся при освоении программ по гимнастике, легкой атлетике, подвижным и спортивным играм, плаванию, лыжной подготовке;</p> <p>- определять задачи учебно-тренировочного занятия по ИВАС; - подбирать средства и методы для решения задач учебно-тренировочного процесса по ИВАС; - подбирать величину тренировочной нагрузки на учебно-тренировочных занятиях по ИВАС в соответствии с поставленными задачами и особенностями занимающихся; - раскрывать и интерпретировать методику обучения технике отдельных видов спортивных дисциплин (упражнений) в ИВАС; - планировать содержание учебно-тренировочных занятий по ИВАС с учетом уровня подготовленности занимающихся, материально-технического оснащения, погодных и санитарно-гигиенических условий.;</p>	
		<p>ОПК-13.3. Имеет опыт: - использования анатомической терминологии, адекватно отражающей морфофункциональные характеристики занимающихся, виды их двигательной деятельности; - проведения анатомического анализа физических упражнений; - биомеханического анализа статических</p>	<p>Этап формирования навыков и получения опыта</p>



		положений и движений человека; - планирования занятий по гимнастике, легкой атлетике, подвижным и спортивным играм, плаванию, лыжной подготовке; - планирования мероприятий оздоровительного характера с использованием средств гимнастики, легкой атлетике, подвижных и спортивных игр, плавания, лыжной подготовки; - планирования учебно-тренировочных занятий по ИВАС; - составления комплексов упражнений с учетом двигательных режимов, функционального состояния и возраста учащихся при освоении общеобразовательных программ; - планирования занятий по учебному предмету «Физическая культура»; - планирования внеурочных занятий (кружков физической культуры, групп ОФП, спортивных секций); - планирования мероприятий активного отдыха обучающихся в режиме учебного и вне учебного времени образовательной организации.;	
ОПК -14	Способен обеспечивать соблюдение техники безопасности, профилактику травматизма, оказывать первую доврачебную помощь	ОПК-14.1. Знает: - предметы, методы и системы ключевых понятий гигиены; - основные разделы гигиенической науки и их содержание; - санитарно-гигиенические требования к проведению занятий физкультурой и спортом, адаптивной физической культурой и адаптивным спортом, а также в процессе тренировок, при подготовке к соревнованиям и в восстановительном периоде; - нормативную документацию по гигиене в физкультурно-спортивной деятельности; - факторы микроклимата в спортивных сооружениях, их нормативы и способы достижения благоприятных микроклиматических условий; - приборы для измерения основных параметров микроклимата (термометры, психрометры и др.); - санитарно-гигиенические требования к	Этап формирования знаний

		<p>питьевой воде и воде плавательных бассейнов, инфекционных и неинфекционных заболеваний, связанных с водным фактором; - основы личной гигиены, гигиены спортивной одежды и обуви; - основные методы профилактики пищевых отравлений в спортивных коллективах; - факторы и причины травматизма, заболеваний, функциональных нарушений в процессе учебной и спортивной деятельности; - гигиенические особенности проведения физкультурно-оздоровительных занятий с лицами разных возрастных групп; - этиологию и признаки травматических повреждений и неотложных состояний организма; - противопоказания и ограничения к выполнению физических упражнений, которые являются потенциально опасными для здоровья детей; - основы оказания первой помощи при неотложных состояниях, и травматических повреждениях, основы сердечно-легочной реанимации; - этиологию и патогенез заболеваний различных органов и систем; - внешние признаки утомления и переутомления занимающихся; - правила безопасности при проведении физкультурно- спортивного праздника, соревнования, дня здоровья и других мероприятий оздоровительного характера; - санитарно-гигиенические требования к занятиям гимнастикой, легкой атлетикой, плаванием, подвижными и спортивными играми, лыжным спортом, правила обеспечения безопасности и профилактики травматизма; - факторы и причины травматизма в процессе занятий гимнастикой, легкой атлетикой, плаванием, подвижными и спортивными играми, лыжным спортом; - приемы помощи и страховки при проведении занятий по физической культуре с</p>	
--	--	---	--

		<p>использованием средств гимнастики, легкой атлетики, плавания, подвижных и спортивных игр, лыжного спорта; - требования к экипировке, спортивному инвентарю и оборудованию на занятиях и соревнованиях по гимнастике, легкой атлетике, плаванию, подвижным и спортивным играм, лыжной подготовке. - способы (варианты) рационального размещения занимающихся для выполнения упражнений на занятиях по гимнастике, легкой атлетике, плаванию, подвижным и спортивным играм, лыжной подготовке; - особенности занятий гимнастикой, легкой атлетикой, плаванием, подвижными и спортивными играми, лыжным спортом с учащимися различных медицинских групп; - специфику проведения тренировочных занятий, а также требования к технике безопасности в условиях тренировочных занятий и соревнований по ИВАС; - причины травматизма, меры предупреждения на занятиях ИВАС; - требования к экипировке, спортивному инвентарю и оборудованию на занятиях и соревнованиях по ИВАС.</p>	
		<p>ОПК-14.2. Умеет: - обеспечивать технику безопасности на занятиях с учётом гигиенических норм (соблюдение площади на одного занимающегося, микроклимат, отопление, вентиляция, освещение, доброкачественность воды в бассейне, размещение, исправность оборудования, спортивного инвентаря, соблюдение требований к одежде и обуви, к структуре проведения занятий); - оценивать санитарно-гигиеническое состояние спортивного зала; - проводить мероприятия по санитарно-просветительной работе в спортивных коллективах; - распознавать признаки неотложных состояний и травматических повреждений; - оказы-</p>	<p>Этап формирования умений</p>

		<p>вать первую помощь при возникновении неотложных состояний и травматических повреждений; - распознавать заболевания различных органов и систем по наиболее типичным признакам с целью предотвращения развития острых патологических состояний, а также обеспечения своевременного обращения за медицинской помощью; - осуществлять контроль отсутствия медицинских противопоказаний к занятиям физической культурой и спортом, адаптивной физической культурой и адаптивным спортом; - разъяснять в простой и доступной форме правила техники безопасности при выполнении упражнений, при использовании спортивного инвентаря; - вести разъяснительную беседу по профилактике и соблюдении техники безопасности при выполнении упражнений; - поддерживать дисциплину во время тренировочных занятий; - выявлять неисправности спортивных объектов и инвентаря; - обеспечивать безопасное выполнение упражнений на занятиях по гимнастике, легкой атлетике, плаванию, подвижным и спортивным играм, лыжной подготовке; - организовывать группу занимающихся, в том числе, с инвалидностью и ограниченными возможностями здоровья в зависимости от поставленных задач для безопасного выполнения упражнений на занятиях по гимнастике, легкой атлетике, плаванию, подвижным и спортивным играм, лыжной подготовке; - обеспечивать безопасность занимающихся на учебно-тренировочных занятиях и соревнованиях по ИВАС; - выявлять угрозы степени опасности внешних и внутренних факторов и организовывать безопасное пространство для занимающихся, в том числе, с инва-</p>	
--	--	---	--

		<p>лидностью и с ограниченными возможностями здоровья оперативно реагировать на нештатные ситуации и применять верные алгоритмы действий для устранения или снижения опасности</p>	
		<p>ОПК-14.3. Имеет опыт: - изменения основных параметров микроклимата в спортивных сооружениях; - использования специальной аппаратуры и инвентаря; - оказания первой помощи при неотложных состояниях и травматических повреждениях; - проведения бесед и инструктажа с занимающимися о правилах поведения в помещении спортивного сооружения, на его территории и выполнения этих правил; - проведения инструктажа по технике безопасности на занятиях физической культурой и спортом, адаптивной физической культурой и адаптивным спортом; - составление плана профилактических мероприятий по возникновению и распространению инфекционных заболеваний, травм и патологических состояний; - обеспечения безопасности при проведении учебно-тренировочного занятия по гимнастике, легкой атлетике, плаванию, подвижным и спортивным играм, лыжной подготовке; - обеспечения безопасности при проведении учебно-тренировочного занятия по ИВАС; - обеспечения безопасности проведения учебных и дополнительных занятий: профилактики травматизма, исправности оборудования и инвентаря, соблюдения санитарно-гигиенических норм в условиях образовательной и физкультурно- спортивной организации; - обеспечения безопасности проведения массовых физкультурно-спортивных и оздоровительных мероприятий; - ознакомления педагогических работников и родителей (закон-</p>	<p>Этап формирования навыков и получения опыта</p>

		ных представителей) несовершеннолетних обучающихся, в том числе, с инвалидностью и ограниченными возможностями здоровья с правилами охраны жизни	
--	--	--	--

#### 4.3 Описание показателей и критериев оценивания компетенций на различных этапах их формирования, описание шкал оценивания

Код компетенции	Этапы формирования компетенций	Показатель оценивания компетенции	Критерии и шкалы оценивания
ОПК-1; ОПК-13; ОПК-14	Этап формирования знаний.	<p>Теоретический блок вопросов.</p> <p>Уровень освоения программного материала, логика и грамотность изложения, умение самостоятельно обобщать и излагать материал</p>	<p>1) обучающийся глубоко и прочно освоил программный материал, исчерпывающе, последовательно, грамотно и логически стройно его излагает, тесно увязывает с задачами и будущей деятельностью, не затрудняется с ответом при видоизменении задания, умеет самостоятельно обобщать и излагать материал, не допуская ошибок: ( 9-10] баллов;</p> <p>2) обучающийся твердо знает программный материал, грамотно и по существу излагает его, не допуская существенных неточностей в ответе на вопрос, может правильно применять теоретические положения: [8-9) баллов;</p> <p>3) обучающийся освоил основной материал, но не знает отдельных деталей, допускает неточности, недостаточно правильные формулировки, нарушает последовательность в изложении программного материала: (6-8) баллов;</p> <p>4) обучающийся не знает значительной части программного материала, допускает существенные ошибки: [0-6] баллов.</p>

ОПК-1; ОПК-13; ОПК-14	Этап формирования умений	<p>Аналитическое задание (<i>задачи, ситуационные задания, кейсы, проблемные ситуации и т.д.</i>)</p> <p>Практическое применение теоретических положений применительно к профессиональным задачам, обоснование принятых решений</p>	<p>1) свободно справляется с задачами и практическими заданиями, правильно обосновывает принятые решения, задание выполнено верно, даны ясные аналитические выводы к решению задания, подкрепленные теорией: (9-10] баллов;</p> <p>2) владеет необходимыми умениями и навыками при выполнении практических заданий, задание выполнено верно, отмечается хорошее развитие аргумента, однако отмечены погрешности в ответе, скорректированные при собеседовании: [8-9) баллов;</p> <p>3) испытывает затруднения в выполнении практических заданий, задание выполнено с ошибками, отсутствуют логические выводы и заключения к решению: (6-8) баллов;</p> <p>4) практические задания, задачи выполняет с большими затруднениями или задание не выполнено вообще, или задание выполнено не до конца, нет четких выводов и заключений по решению задания, сделаны неверные выводы по решению задания: [0-6] баллов.</p>
ОПК-1; ОПК-13; ОПК-14	Этап формирования навыков и получения опыта.	<p>Аналитическое задание (<i>задачи, ситуационные задания, кейсы, проблемные ситуации и т.д.</i>)</p> <p>Решение практических заданий и задач, владение навыками и умениями при выполнении практических заданий, самостоятельность, умение обобщать и излагать материал.</p>	<p>1) свободно справляется с задачами и практическими заданиями, правильно обосновывает принятые решения, задание выполнено верно, даны ясные аналитические выводы к решению задания, подкрепленные теорией: (9-10] баллов;</p> <p>2) владеет необходимыми умениями и навыками при выполнении практических заданий, задание выполнено верно, отмечается хорошее развитие аргумента, однако отмечены погрешности в ответе, скорректированные при собеседовании: [8-9) баллов;</p> <p>3) испытывает затруднения в выполнении практических заданий, задание выполнено с ошибками, отсутствуют логические выводы и заключения к решению: (6-8) баллов;</p> <p>4) практические задания, задачи выполняет с большими затруднениями или задание не выполнено вообще, или задание выполнено не до конца, нет четких выводов и заключений по решению задания, сделаны неверные выводы по решению задания: [0-6] баллов.</p>

**4.4 Типовые контрольные задания или иные материалы, необходимые для оценки знаний, умений, навыков и (или) опыта деятельности, характеризующих этапы формирования компетенций в процессе освоения образовательной программы**

**Примерные вопросы для проведения промежуточной аттестации обучающихся по дисциплине**

**Модуль ТиМ волейбола**

1. Спортивные игры в системе физического воспитания. Основные понятия и терминология, принятые в спортивных играх.
2. Игровая деятельность: характеристика, возникновение и эволюция. Формы игровой деятельности. Игровая и спортивная деятельность. Игра и спорт. Специфика игровых видов спорта. Влияние игровой двигательной деятельности на организм занимающихся.
3. Основы обучения технике, тактике игровой и соревновательной деятельности. Структура обучения спортивным играм.

4. Характеристика средств и методов в спортивных играх. Структура соревновательной игровой деятельности и стадии становления навыков игры. Этапы обучения технике и тактике игры. Средства и методы обучения на отдельных этапах.

5. Формы организации занятий спортивными играми. Обучение навыкам игры на уроке физической культуры в школе. Постановка, задач, выбор средств, методов, организации учащихся, оценка успеваемости учащихся по разделу спортивных игр.

6. Формы организации занятий спортивными играми. Учебно-тренировочные занятия: задачи, средства и методы. Виды учебно-тренировочных занятий, особенности проведения их в школе, летнем лагере, спортивной школе.

7. Формы организации занятий спортивными играми. Проведение занятий по спортивным играм на переменах, в группах продленного дня, во время дней здоровья и спорта. Спортивные игры на физкультурных праздниках, массовые соревнования по спортивным играм в школе, средних и высших учебных заведениях, летнем лагере, по месту жительства, в местах массового отдыха.

8. Соревновательная деятельность в спортивных играх и система соревнований. Специфика определения спортивных результатов в спортивных играх. Виды и масштабы соревнований.

9. Планирование, организация и проведение соревнований по спортивным играм. Принципы построения и проведения соревнований по спортивным играм. Способы проведения соревнований по спортивным играм (системы розыгрыша).

10. Характеристика волейбола как эффективного средства физического воспитания и как вида спорта.

11. Техника и тактика игры в волейбол, их классификация. Приемы игры в нападении. Приемы игры в защите. Классификация техники.

12. Техника и тактика игры в волейбол, их классификация. Тактика игры. Командные, групповые, индивидуальные, тактические действия в нападении и защите. Классификация тактики.

13. Методика обучения технике игры в волейбол. Подготовительные, подводящие упражнения, упражнения по технике. Последовательность изучения приемов игры в нападении и защите.

14. Методика обучения положениям и перемещениям, сочетаниям способов перемещений в волейболе. Перемещениям в нападении и в защите.

15. Методика обучения приему и передаче мяча сверху двумя руками. Подготовительные, подводящие упражнения, упражнения по технике.

16. Методика обучения приему и передаче мяча снизу двумя руками, приему подачи, нападающего удара. Подготовительные, подводящие упражнения, упражнения по технике.

17. Методика обучения подаче мяча: нижней прямой, верхней прямой. Подготовительные, подводящие упражнения, упражнения по технике.

18. Методика обучения нападающему удару: прямому по ходу, с переводом. Подготовительные упражнения, упражнения по технике.

19. Методика обучения блокированию. Блокирование одиночное, групповое (вдвоем). Подготовительные, подводящие упражнения, упражнения по технике.

20. Методика обучения тактике игры в волейбол. Формирование тактических умений в процессе подготовительных, подводящих упражнений и упражнений по технике. Последовательность изучения тактических действий в нападении и защите.

21. Тактика нападения: индивидуальные, групповые, командные действия. Методика обучения действиям.

22. Тактика защиты. Индивидуальные, групповые, командные действия. Задания в игре, способствующие изучению приемов.

23. Построение занятий по волейболу. Обучение навыкам игры в волейбол на уроках физической культуры в школе, на занятиях в вузе. Постановка задач, выбор средств и методов, способов организации занимающихся. Выбор упражнений для подготовительной,



основной и заключительной частей урока, выбор методов обучения и способов организации учащихся при выполнении упражнений.

24. Тренировочные занятия по волейболу в школе, вузе, спортивной школе, спортивных клубах. Игровые упражнения для перемен, дней здоровья и спорта в школе, по месту жительства учащихся.

25. Оборудование и инвентарь для проведения соревнований и занятий по волейболу. Разметка площадки. Спортивный инвентарь и правила его эксплуатации.

26. Организация и проведение соревнований по волейболу.

27. Правила игры и методика судейства.

Составление документации для проведения соревнований по волейболу.

### **Модуль ТИМ баскетбола**

28. Характеристика баскетбола как эффективного средства физического воспитания и как вида спорта.

29. Техника и тактика игры в баскетбол. Классификация техники. Приемы игры в нападении. Приемы игры в защите.

30. Классификация тактики. Индивидуальные, групповые, командные, тактические действия в нападении и защите. Взаимосвязь техники и тактики в игровой соревновательной деятельности.

31. Методика обучения технике игры в баскетбол. Подготовительные, подводящие упражнения, упражнения по технике. Последовательность изучения приемов игры в нападении и защите.

32. Методика обучения стойкам баскетболиста в нападении и защите, передвижениям: приставными шагами, прыжкам, остановкам, поворотам. Сочетанию способов перемещения. Подготовительные упражнения, упражнения по технике.

33. Методика обучения ведению мяча: с высоким отскоком; с низким отскоком; с изменением скорости передвижения; с изменением высоты отскока; с переводом мяча на другую руку, с изменением направления движения, с обводкой препятствия. Подготовительные, подводящие упражнения по технике.

34. Методика обучения ловле и передаче мяча: двумя руками от груди; с отскоком от пола; одной рукой от плеча; снизу; сбоку; на месте и в движении. Подготовительные, подводящие упражнения, упражнения по технике.

35. Методика обучения броскам мяча с места: двумя руками от груди; двумя руками сверху; одной рукой от плеча; одной рукой сверху и броску мяча одной рукой сверху в движении.

36. Методика обучения штрафному броску. Броску мяча одной рукой сверху в прыжке. Подготовительные, подводящие упражнения, упражнения по технике.

37. Методика обучения вырыванию, выбиванию, перехвату мяча. Накрыванию мяча спереди при броске в корзину. Подготовительные, подводящие упражнения, упражнения по технике.

38. Методика обучения тактике игры в баскетбол. Формирование тактических умений в процессе подготовительных, подводящих упражнений и упражнений по технике. Последовательность изучения тактических действий в нападении и защите.

39. Методика обучения тактике нападения: индивидуальным действиям без мяча и с мячом; групповым и командным действиям.

40. Методика обучения тактике защиты: индивидуальным действиям по отношению к игроку с мячом и без мяча, во время броска по кольцу; групповым действиям («подстраховке») и командным действиям (личная и зонная системы защиты).

41. Обучение навыкам игры в баскетбол на уроках физической игры в школе. Структура урока, постановка задач, выбор средств и методов, способов организации учащихся. Выбор упражнений для подготовительной, основной и заключительной частей урока, выбор методов и способов организации учащихся при выполнении упражнений.

42. Построение тренировочных занятий по баскетболу в школе, группы начальной подготовки по баскетболу ДЮСШ. Игровые упражнения для перемен, дней здоровья и спорта, особенности проведения занятий по баскетболу в группах продленного дня, по месту жительства учащихся.

43. Планировка и разметка площадки для игры в баскетбол в зале и на открытом воздухе. Оборудование и инвентарь для проведения занятий по баскетболу, правила его эксплуатации.

44. Организация и проведение соревнований по баскетболу.

45. Правила игры и методика судейства.

46. Составление документации для проведения соревнований по баскетболу.

#### **4.5 Методические материалы, определяющие процедуры оценивания знаний, умений, навыков и (или) опыта деятельности, характеризующих этапы формирования компетенций**

Промежуточная аттестация по учебной дисциплине проводится в соответствии с Положением о промежуточной аттестации обучающихся по основным профессиональным образовательным программам высшего образования – программ бакалавриата в Российском государственном социальном университете и Положение о балльно-рейтинговой системе оценки успеваемости обучающихся по основным профессиональным образовательным программам высшего образования - программам бакалавриата в Российском государственном социальном университете.

На промежуточную аттестацию отводится 20 рейтинговых баллов.

Ответы обучающегося на контрольном мероприятии промежуточной аттестации оцениваются педагогическим работником по 20 - балльной шкале, а итоговая оценка по учебной дисциплине выставляется по пятибалльной системе для экзамена и дифференцированного зачета.

Критерии выставления оценки определяются Положением о балльно-рейтинговой системе оценки успеваемости обучающихся по основным профессиональным образовательным программам высшего образования - программам бакалавриата в Российском государственном социальном университете.

### **РАЗДЕЛ 5. УСЛОВИЯ РЕАЛИЗАЦИИ ДИСЦИПЛИНЫ**

#### **5.1. Перечень основной и дополнительной учебной литературы для освоения дисциплины**

##### **5.1.1. Основная литература**

1. Михайлов, Н. Г. Методика обучения физической культуре. Аэробика : учебное пособие для вузов / Н. Г. Михайлов, Э. И. Михайлова, Е. Б. Деревлёва. — 2-е изд., испр. и доп. — Москва : Издательство Юрайт, 2020. — 138 с. — (Высшее образование). — ISBN 978-5-534-07225-9. — Текст : электронный // ЭБС Юрайт [сайт]. — URL: <https://urait.ru/bcode/453628>
2. Рыбакова, Е.В. Подвижные игры в тренировке волейболистов : учебно-методическое пособие / Е.В. Рыбакова, С.Н. Голомысова ; Поволжский государственный технологический университет. – Йошкар-Ола : Поволжский государственный технологический университет, 2016. – 40 с. : схем., ил. – Режим доступа: по подписке. – URL:

<https://biblioclub.ru/index.php?page=book&id=459507> – Библиогр. в кн. – ISBN 978-5-8158-1684-8. – Текст : электронный.

### 5.1.2. Дополнительная литература

1. Волейбол. Баскетбол. Гандбол: Организация и проведение соревнований по спортивным играм: учебное пособие / В.Ф. Мишенькина, Ю.Н. Эртман, Е.Ю. Ковыршина, В.Ф. Кириченко; Министерство спорта Российской Федерации, Сибирский государственный университет физической культуры и спорта. - Омск: Издательство СибГУФК, 2014. - 136 с.: ил., схем, табл. - Библиогр.: с. 128-130; То же [Электронный ресурс]. - URL: <http://biblioclub.ru/index.php?page=book&id=429370>
2. Волейбол: теория и практика: учебник / под общ. ред. В.В. Рыцарева; худож. Е. Ильин. - Москва: Спорт, 2016. - 456 с.: ил. - Библиогр. в кн. - ISBN 978-5-9906734-7-2; То же [Электронный ресурс]. - URL: <http://biblioclub.ru/index.php?page=book&id=430479>
3. Теория и методика избранного вида спорта: учеб. пособие для вузов / Т. А. Завьялова [и др.]; под ред. С. Е. Шивринской. — 2-е изд., испр. и доп. — Москва: Издательство Юрайт, 2019. — 189 с. — (Серия: Университеты России). — ISBN 978-5-534-07551-9. — Режим доступа: HYPERLINK <https://www.biblio-online.ru/bcode/438824>
4. Готовцев, Е. В. Национальные виды спорта и игры. Лапта: учеб. пособие для академического бакалавриата / Е. В. Готовцев, Г. Н. Германов, И. В. Машошина. — 2-е изд., перераб. и доп. — Москва: Издательство Юрайт, 2019. — 402 с. — (Серия: Бакалавр. Академический курс). — ISBN 978-5-534-06425-4. — Режим доступа: HYPERLINK <https://www.biblio-online.ru/bcode/438934>

## 5.2 Перечень ресурсов информационно-коммуникационной сети «Интернет», необходимых для освоения дисциплины

Название электронного ресурса	Описание электронного ресурса	Используемый для работы адрес
Университетская информационная система РОССИЯ (УИС РОССИЯ)	Университетская информационная система РОССИЯ (УИС РОССИЯ) – электронная библиотека и база для исследований и учебных курсов в области экономики, управления, социологии, лингвистики, философии, филологии, международных отношений и других гуманитарных наук. УИС РОССИЯ поддерживается на базе Научно-исследовательского вычислительного центра МГУ имени М.В. Ломоносова	<a href="https://uisrussia.msu.ru/">https://uisrussia.msu.ru/</a> 100% доступ
Электронная библиотека учебников	На сайте представлены учебники, лекции, доклады, монографии по естественным и гуманитарным наукам.	<a href="http://studentam.net">http://studentam.net</a> 100% доступ
Cyberleninka	Содержит каталог научной периодики по большому количеству научных дисциплин	<a href="http://cyberleninka.ru/journal">http://cyberleninka.ru/journal</a> 100% доступ

	<p>плин, который содержит полную информацию о научных журналах в электронном виде, включающую их описания и все вышедшие выпуски с содержанием, темами научных статей и их полными текстами.</p>	
<p>Единое окно доступа к образовательным ресурсам</p> <p>Электронные библиотеки. Электронные библиотеки, словари, энциклопедии</p>	<p>Информационная система предоставляет свободный доступ к каталогу образовательных интернет-ресурсов и полнотекстовой электронной учебно-методической библиотеке для общего и профессионального образования</p> <p>Интернет-ресурсы образовательного и научно-образовательного назначения, оформленные в виде электронных библиотек, словарей и энциклопедий, предоставляют открытый доступ к полнотекстовым информационным ресурсам, представленным в электронном формате — учебникам и учебным пособиям, хрестоматиям и художественным произведениям, историческим источникам и научно-популярным статьям, справочным изданиям и др.</p>	<p><a href="http://window.edu.ru/library">http://window.edu.ru/library</a> 100% доступ</p> <p><a href="http://gigabaza.ru/doc/131454.html">http://gigabaza.ru/doc/131454.html</a> 100% доступ</p>

### 5.3 Методические указания для обучающихся по освоению дисциплины

Освоение обучающимся учебной дисциплины «*Спортивные игры*» предполагает изучение материалов дисциплины на аудиторных занятиях и в ходе самостоятельной работы. Аудиторные занятия проходят в форме лекций, семинаров и практических занятий. Самостоятельная работа включает разнообразный комплекс видов и форм работы обучающихся.

Для успешного освоения дисциплины и достижения поставленных целей необходимо внимательно ознакомиться с рабочей программы дисциплины, доступной в электронной информационно-образовательной среде РГСУ.

Следует обратить внимание на списки основной и дополнительной литературы, на предлагаемые преподавателем ресурсы информационно-телекоммуникационной сети Интернет. Эта информация необходима для самостоятельной работы обучающегося.

При подготовке к аудиторным занятиям необходимо помнить особенности каждой формы его проведения.

Подготовка к учебному занятию лекционного типа заключается в следующем.

С целью обеспечения успешного обучения обучающийся должен готовиться к лекции, поскольку она является важнейшей формой организации учебного процесса, поскольку:

- знакомит с новым учебным материалом;
- разъясняет учебные элементы, трудные для понимания;
- систематизирует учебный материал;
- ориентирует в учебном процессе.

С этой целью:

- внимательно прочитайте материал предыдущей лекции;
- ознакомьтесь с учебным материалом по учебнику и учебным пособиям с темой прочитанной лекции;
- внесите дополнения к полученным ранее знаниям по теме лекции на полях лекционной тетради;

- запишите возможные вопросы, которые вы зададите лектору на лекции по материалу изученной лекции;
- постарайтесь уяснить место изучаемой темы в своей подготовке;
- узнайте тему предстоящей лекции (по тематическому плану, по информации лектора) и запишите информацию, которой вы владеете по данному вопросу.

Подготовка к занятию семинарского типа

При подготовке и работе занятий семинарского типа следует обратить внимание на следующие моменты: на процесс предварительной подготовки, на работу во время занятия, обработку полученных результатов, исправление полученных замечаний.

Предварительная подготовка к учебному занятию семинарского типа заключается в изучении теоретического материала в отведенное для самостоятельной работы время, ознакомление с инструктивными материалами с целью осознания задач практического занятия, техники безопасности.

Работа во время проведения учебного занятия семинарского типа включает:

- консультирование студентов преподавателями и вспомогательным персоналом с целью предоставления исчерпывающей информации, необходимой для самостоятельного выполнения предложенных преподавателем задач, ознакомление с правилами техники безопасности;
- самостоятельное выполнение заданий согласно обозначенной учебной программой тематики.

Обработка, обобщение полученных результатов проводится обучающимися самостоятельно или под руководством преподавателя (в зависимости от степени сложности поставленных задач). В результате оформляется индивидуальный отчет. Подготовленная к сдаче на контроль и оценку работа сдается преподавателю. Форма отчетности может быть письменная, устная или две одновременно. Главным результатом в данном случае служит получение положительной оценки по каждому практическому занятию. Это является необходимым условием при проведении рубежного контроля и допуска к зачету и экзамену. При получении неудовлетворительных результатов обучающийся имеет право в дополнительное время пересдать преподавателю работу до проведения промежуточной аттестации.

Самостоятельная работа.

Для более углубленного изучения темы задания для самостоятельной работы рекомендуется выполнять параллельно с изучением данной темы. При выполнении заданий по возможности используйте наглядное представление материала. Более подробная информация о самостоятельной работе представлена в разделах «Учебно-методическое обеспечение самостоятельной работы по дисциплине», «Методические указания к самостоятельной работе по дисциплине».

## **5.4 Информационно-технологическое обеспечение образовательного процесса по дисциплине**

### **5.4.1. Средства информационных технологий**

1. Персональные компьютеры;
2. Средства доступа к Интернет;
3. Проектор.

### **5.4.2. Программное обеспечение**

1. Microsoft Office (Word, Excel).

### 5.4.3. Информационные справочные системы

№№	Название электронного ресурса	Описание электронного ресурса	Используемый для работы адрес
1.	ЭБС «Университетская библиотека онлайн»	Электронно-библиотечная система, электронные книги и аудиокниги, учебники для ВУЗов, средних специальных учебных заведений и школы, а также научные монографии, научная периодика, в т.ч. журналы ВАК.	<a href="http://biblioclub.ru/">http://biblioclub.ru/</a> 100% доступ
2.	Научная электронная библиотека eLIBRARY.ru	Поиск по рефератам и полным текстам статей, опубликованных в российских и зарубежных научно-технических журналах.	<a href="http://elibrary.ru/">http://elibrary.ru/</a> Доступ с любого компьютера в сети Университета на 276 журналов по подписке Университета. Доступ к 5493 журналам с полным текстом в открытом доступе, из них российских журналов 5022.
3.	ЭБС издательства «Юрайт»	Электронно-библиотечная система, коллекция электронных версий книг.	<a href="http://www.biblio-online.ru/">http://www.biblio-online.ru/</a> 100% доступ
4.	ЭБС издательства "ЛАНЬ"	Электронно-библиотечная система, коллекция электронных версий книг.	<a href="http://e.lanbook.com/">http://e.lanbook.com/</a> 100% доступ
5.	ЭБС "Book.ru"	Электронно-библиотечная система, коллекция электронных версий книг.	<a href="http://www.book.ru">http://www.book.ru</a> 100% доступ
6.	База данных EastView	Полнотекстовая база данных периодики.	<a href="http://ebiblioteka.ru/">http://ebiblioteka.ru/</a> С любого компьютера в сети Университета
7.	База данных международного индекса научного цитирования – Scopus:	Библиографическая и реферативная информация и инструменты для отслеживания цитируемости статей, опубликованных в научных изданиях.	<a href="http://www.scopus.com/">http://www.scopus.com/</a> Доступ с любого компьютера в сети Университета.
8.	Международный индекс научного цитирования Web of Science (Web of Knowledge)	Библиографическая и реферативная информация и инструменты для отслеживания цитируемости статей, опубликованных в научных изданиях. Университета.	<a href="http://webofknowledge.com;">http://webofknowledge.com;</a> Доступ с любого компьютера в сети Университета.
9	Президентская библиотека им. Б.Н.Ельцина	Общегосударственное электронное хранилище цифровых копий важнейших документов по истории, теории и практике российской государственности, русскому языку, а также мультимедийных образовательных, научно-образовательных, культурно-просветительских и информационно-аналитических ресурсов.	<a href="https://www.prlib.ru/">https://www.prlib.ru/</a> Доступ в электронном читальном зале Научной библиотеки Университета.
10	Национальная электронная библиотека	Крупнейшее собрание книг, диссертаций, музыкальных нот, карт и	<a href="https://rusneb.ru/">https://rusneb.ru/</a> доступ к полной коллек-

		прочих материалов.	ции с компьютеров в электронном читальном зале Научной библиотеки Университета
11.	Видеотека учебных фильмов «Решение»	Коллекция учебных видеофильмов	<a href="http://eduvideo.online">http://eduvideo.online</a> 100% доступ

### 5.5 Материально-техническое обеспечение образовательного процесса по дисциплине

Для изучения дисциплины «*Спортивные игры*» в рамках реализации основной профессиональной образовательной программы высшего образования – программы бакалавриата по направлению подготовки «49.03.02 *Физическая культура для лиц с отклонениями в состоянии здоровья (адаптивная физическая культура)*» используются:

**Учебная аудитория для занятий лекционного типа** оснащена специализированной мебелью (стол для преподавателя, парты, стулья, доска для написания мелом); техническими средствами обучения (видеопроjectionное оборудование, средства звуковоспроизведения, экран и имеющие выход в сеть Интернет).

**Учебная аудитория для занятий семинарского типа:** оснащена специализированной мебелью (стол для преподавателя, парты, стулья, доска для написания мелом); техническими средствами обучения (видеопроjectionное оборудование, средства звуковоспроизведения, экран и имеющие выход в сеть Интернет),

**Помещения для самостоятельной работы обучающихся:** оснащены специализированной мебелью (парты, стулья) техническими средствами обучения (персональные компьютеры с доступом в сеть Интернет и обеспечением доступа в электронно-информационную среду университета, программным обеспечением).

### 5.6 Образовательные технологии

При реализации дисциплины «*Спортивные игры*» применяются различные образовательные технологии, в том числе технологии электронного обучения.

Освоение дисциплины «*Спортивные игры*» предусматривает использование в учебном процессе активных и интерактивных форм проведения учебных занятий в форме деловых и ролевых игр, разбор конкретных ситуаций, в сочетании с внеаудиторной работой с целью формирования и развития **профессиональных** навыков обучающихся.

При освоении дисциплины «*Спортивные игры*» предусмотрено применением электронного обучения.

Учебные часы дисциплины «*Спортивные игры*» предусматривают классическую контактную работу преподавателя с обучающимся в аудитории и контактную работу посредством электронной информационно-образовательной среды в синхронном и асинхронном режиме (вне аудитории) посредством применения возможностей компьютерных технологий (электронная почта, электронный учебник, тестирование, вебинар, видеофильм, презентация, форум и др.).

В рамках дисциплины «*Спортивные игры*» предусмотрены встречи с руководителями и работниками организаций, деятельность которых связана с *направленностью* реализуемой основной профессиональной образовательной программы высшего образования – программы бакалавриата.

## ЛИСТ РЕГИСТРАЦИИ ИЗМЕНЕНИЙ

№ п/п	Содержание изменения	Реквизиты документа об утверждении изменения	Дата введения изменения
1.	Утверждена и введена в действие решением Ученого совета факультета физической культуры на основании Федерального государственного образовательного стандарта высшего образования по направлению подготовки по направлению подготовки 49.03.02 <i>Физическая культура для лиц с отклонениями в состоянии здоровья (адаптивная физическая культура)</i> , утвержденного приказом Министерства образования и науки Российской Федерации от 19.09.2017 г. № 942,	Протокол заседания Ученого совета факультета  № 09  от «15» мая 2020 года	01.09.2020
2.	*	Протокол заседания Ученого совета факультета  № ____  от «__» сентября 20__ года	__ . __ . ____
3.	*	Протокол заседания Ученого совета факультета  № ____  от «__» сентября 20__ года	__ . __ . ____
4.	*	Протокол заседания Ученого совета факультета  № ____  от «__» сентября 20__ года	__ . __ . ____





Министерство науки и высшего образования Российской Федерации  
Федеральное государственное бюджетное образовательное учреждение  
высшего образования  
«Российский государственный социальный университет»

«УТВЕРЖДАЮ»

Декан факультета физической культуры

/ А.С. Махов/

«18» мая 2020 г

**РАБОЧАЯ ПРОГРАММА ДИСЦИПЛИНЫ**

***СПОРТИВНАЯ МЕДИЦИНА И ВРАЧЕБНЫЙ КОНТРОЛЬ***

**Направление подготовки**

***«49.03.02 Физическая культура для лиц с отклонениями в состоянии здоровья  
(адаптивная физическая культура)»***

**Направленность**

***«Физическая реабилитация и рекреация»***

***ПРОГРАММА БАКАЛАВРИАТА***

**Форма обучения**

***Очная, заочная***

Москва 2020

Рабочая программа дисциплины «Спортивная медицина и врачебный контроль» разработана на основании федерального государственного образовательного стандарта высшего образования – бакалавриата по направлению подготовки 49.03.02 Физическая культура для лиц с отклонениями в состоянии здоровья (адаптивная физическая культура) (уровень бакалавриата), утвержденного приказом Министерства образования и науки Российской Федерации от 19.09.2017 г. № 942, учебного плана по основной профессиональной образовательной программе высшего образования – программе бакалавриата по направлению подготовки 49.03.02 Физическая культура для лиц с отклонениями в состоянии здоровья (адаптивная физическая культура), а также с учетом профессиональных стандартов, сопряженных с профессиональной деятельностью выпускника:

- 03.007 «Специалист по реабилитационной работе в социальной сфере»;
- 05.002 «Тренер по адаптивной физической культуре и адаптивному спорту»;
- 05.004 «Инструктор-методист по адаптивной физической культуре и адаптивному спорту»;
- 05.006 «Сопровождающий инвалидов, лиц с ограниченными возможностями здоровья и несовершеннолетних».

Рабочая программа дисциплины разработана рабочей группой в составе: д.м.н., профессор Медведев И.Н.

Руководитель основной профессиональной образовательной программы  
кандидат педагогических наук, доцент, заведующий кафедрой АФК и Р

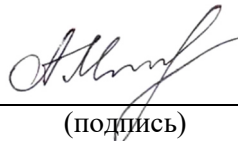


А.В. Корнев

(подпись)

Рабочая программа дисциплины обсуждена и утверждена на заседании Ученого совета факультета  
Протокол № 9 от 15 мая 2020 года

Декан факультета физической культуры д-р  
пед. наук, доцент



А.С. Махов

(подпись)

Рабочая программа дисциплины рекомендована к утверждению представителями организаций-работодателей:

Генеральный директор Национального центра развития технологий социальной поддержки и реабилитации «Доверие»,  
врач высшей квалификационной категории, кандидат медицинских наук, доцент



А.Н. Комаров

(подпись)

Рабочая программа дисциплины рецензирована и рекомендована к утверждению:

Кандидат педагогических наук, доцент кафедры безопасности жизнедеятельности и адаптивной физической культуры  
Шуйского филиала ИвГУ



Е.А. Осокина

(подпись)

Главный врач поликлиники РГСУ,  
кандидат медицинских наук, доцент



Т.В. Котова

(подпись)

Согласовано  
Научная библиотека, директор



И.Г. Маляр

(подпись)

## СОДЕРЖАНИЕ

РАЗДЕЛ 1. ПАСПОРТ РАБОЧЕЙ ПРОГРАММЫ ДИСЦИПЛИНЫ .....	7
1.1 Цель и задачи дисциплины.....	7
РАЗДЕЛ 2. СТРУКТУРА И СОДЕРЖАНИЕ ДИСЦИПЛИНЫ .....	17
2.1 Объем дисциплины, включая контактную работу обучающегося с педагогическими работниками и самостоятельную работу обучающегося .....	17
2.2. Учебно-тематический план дисциплины.....	18
РАЗДЕЛ 3. УЧЕБНО-МЕТОДИЧЕСКОЕ ОБЕСПЕЧЕНИЕ САМОСТОЯТЕЛЬНОЙ РАБОТЫ ОБУЧАЮЩИХСЯ ПО ДИСЦИПЛИНЕ.....	21
3.1. Виды самостоятельной работы обучающихся по дисциплине .....	21
3.2 Методические указания к самостоятельной работе по дисциплине .....	24
РАЗДЕЛ 4. ФОНД ОЦЕНОЧНЫХ СРЕДСТВ ДЛЯ ПРОВЕДЕНИЯ ПРОМЕЖУТОЧНОЙ АТТЕСТАЦИИ ОБУЧАЮЩИХСЯ ПО ДИСЦИПЛИНЕ .....	30
4.1. Форма промежуточной аттестации обучающегося по дисциплине .....	30
4.2. Перечень компетенций с указанием этапов их формирования в процессе освоения образовательной программы .....	30
4.3 Описание показателей и критериев оценивания компетенций на различных этапах их формирования, описание шкал оценивания .....	37
4.4 Типовые контрольные задания или иные материалы, необходимые для оценки знаний, умений, навыков и (или) опыта деятельности, характеризующих этапы формирования компетенций в процессе освоения образовательной программы .....	38
№ вопроса .....	45
Вариант правильного ответа .....	45
№ вопроса .....	45
Вариант правильного ответа .....	45
№ вопроса .....	45
Вариант правильного ответа .....	45
1.....	45
а.....	45
8.....	45
б.....	45
15.....	45
в.....	45
2.....	45
а.....	45

9.....	45
a.....	45
16.....	45
a.....	45
3.....	45
в.....	45
10.....	45
a.....	45
17.....	45
a.....	45
4.....	45
a.....	45
11.....	45
a.....	45
18.....	45
в.....	45
5.....	45
в.....	45
12.....	45
б,г,д.....	45
6.....	45
а,в,г,д.....	45
13.....	45
в.....	45
7.....	45
а.....	45
14.....	45
а.....	45

№ вопроса .....	45
Вариант правильного ответа .....	45
№ вопроса .....	45
Вариант правильного ответа .....	45
№ вопроса .....	45
Вариант правильного ответа .....	45
1.....	45
а.....	45
8.....	45
а.....	45
15.....	45
В,Г,Д.....	45
2.....	45
б.....	45
9.....	45
б.....	45
16.....	45
а.....	45
3.....	45
а.....	45
10.....	45
а.....	45
17.....	45
в.....	45
4.....	45
а.....	45
11.....	45
а.....	45

18.....	45
б,в,г.....	45
5.....	45
а.....	45
12.....	45
а,в,г.....	45
6.....	45
а,б,в,д.....	45
13.....	45
в.....	45
7.....	45
в.....	45
14.....	45
а.....	45
4.5 Методические материалы, определяющие процедуры оценивания знаний, умений, навыков и (или) опыта деятельности, характеризующих этапы формирования компетенций.....	45
<b>РАЗДЕЛ 5. УСЛОВИЯ РЕАЛИЗАЦИИ ДИСЦИПЛИНЫ .....</b>	<b>46</b>
5.1. Перечень основной и дополнительной учебной литературы для освоения учебной дисциплины ...	46
5.2 Перечень ресурсов информационно-коммуникационной сети «Интернет», необходимых для освоения дисциплины .....	46
5.3 Методические указания для обучающихся по освоению дисциплины.....	47
5.4 Информационно-технологическое обеспечение образовательного процесса по дисциплине .....	49
5.5 Материально-техническое обеспечение образовательного процесса по дисциплине.....	50
5.6 Образовательные технологии .....	50
<b>ЛИСТ РЕГИСТРАЦИИ ИЗМЕНЕНИЙ.....</b>	<b>52</b>

## **РАЗДЕЛ 1. ПАСПОРТ РАБОЧЕЙ ПРОГРАММЫ ДИСЦИПЛИНЫ**

### **1.1 Цель и задачи дисциплины**

Целью дисциплины является усвоение знаний студентами о структуре врачебного контроля за лицами, занимающимися физической культурой и спортом; усвоение знаний студентами основных способов и методов соматоскопии, антропометрии, определения физического развития и функционального состояния, физической работоспособности лиц занимающихся физкультурой и спортом. Усвоение знаний студентами основных правил оказания первой помощи при несчастных случаях, травмах и заболеваниях, связанных с занятиями физкультурой и спортом. Студенты должны усвоить основы медицинских знаний и овладеть умениями и навыками, необходимыми в практической работе преподавателям физкультуры.

Задачи дисциплины:

1. формировать систематизированных знаний в области спортивной медицины;
2. овладеть медицинскими умениями, необходимыми в работе специалиста по адаптивной физической культуре, адаптивному спорту и физической реабилитации;
3. ознакомить с разнообразием средств реабилитации спортсменов.
4. ознакомить студентов с современными методами контроля и наблюдения за лицами, занимающимися физической культурой и спортом.

### **1.2. Место дисциплины в структуре основной профессиональной образовательной программы высшего образования-программы бакалавриата**

Дисциплина *«Спортивная медицина и врачебный контроль»* реализуется в *обязательной части* основной образовательной программы по направлению подготовки *«49.03.02 Физическая культура для лиц с отклонениями в состоянии здоровья (адаптивная физическая культура)» очной и заочной* формам обучения.

Изучение дисциплины *«Спортивная медицина и врачебный контроль»* базируется на знаниях и умениях, полученных обучающимися ранее в ходе освоения программного материала учебных дисциплин: *«Анатомия человека», «Физиология человека», «Биохимия человека», «Биомеханика двигательной деятельности», «Организационно-методические основы физической реабилитации».*

Перечень последующих учебных дисциплин, для которых необходимы знания, умения и навыки, формируемые данной учебной дисциплиной:

- *«Физическая реабилитация в хирургии»;*
- *«Физическая реабилитация при заболеваниях внутренних органов»;*
- *«Физическая реабилитация при заболеваниях нервной системы»;*
- *«Профессионально-ориентированная практика»;*
- *«Преддипломная практика».*

### **1.3 Планируемые результаты обучения по дисциплине в рамках планируемых результатов освоения основной профессиональной образовательной программы высшего образования – программы бакалавриата**

Процесс освоения дисциплины направлен на формирование у обучающихся следующих компетенций: ОПК-4; ОПК-8; ОПК-11; в соответствии с основной профессиональной образовательной программой высшего образования – программа бакалавриата по направлению подготовки *49.03.02 Физическая культура для лиц с отклонениями в состоянии здоровья (адаптивная физическая культура).*

В результате освоения дисциплины обучающийся должен демонстрировать следующие результаты:

Категория компетенций	Код компетенции	Формулировка компетенции	Код и наименование индикатора достижения компетенции
Обучение	ОПК-4.	Способен осуществлять контроль с использованием методов измерения и оценки физического развития, функциональной подготовленности, психического состояния занимающихся, с учетом нозологических форм заболеваний занимающихся	ОПК-4.1. Знает: - методы измерения и оценки физического развития, оценки двигательных качеств, методы проведения анатомического анализа положений и движений тела человека; - механические характеристики тела человека и его движений; - систематизацию закономерности протекания биохимических процессов в организме человека; - влияние различных химических элементов и веществ на жизнедеятельность человека; - закономерности протекания биохимических процессов в организме человека; - методы оценки функционального состояния различных физиологических систем организма человека с учетом возраста и пола; - механизмы, обеспечивающие компенсаторно-приспособительные реакции организма человека в возрастном аспекте и причинно-следственные взаимосвязи между различными проявлениями жизнедеятельности; - принципы, условия и задачи психологического сопровождения занимающихся физической культурой и спортом, включая психодиагностику, психопрофилактику, психокоррекцию, элементы консультирования; - роль педагогического контроля в целесообразной организации тренировочного и образовательного процесса, необходимость его взаимосвязи с медико-биологическим контролем; - основные слагаемые педагогического контроля



		<p>(контроль параметров движений, физических качеств, динамики функциональных сдвигов, эффекта текущих воздействий и общих результатов тренировочного и образовательного процессов), методику проведения педагогического контроля, анализа и интерпретации получаемых данных, их фиксации; - нормативные требования и показатели физической подготовленности, представленные в ВФСК ГТО, федеральных стандартах спортивной подготовки по видам спорта, программах по физической культуре, в том числе в программах дополнительного и профессионального образования; - систему оценивания обучающихся в процессе освоения образовательных программ по физической культуре; - методики контроля и оценки технической, тактической и физической подготовленности в ИВАС; - особенности оценивания процесса и результатов учебно- тренировочного процесса в ИВАС.</p> <p>ОПК-4.2. Умеет: - интерпретировать результаты антропометрических измерений и показатели физического развития, анализа положений и движений, определяя степень соответствия их контрольным нормативам; - определять биомеханические характеристики тела человека и его движений; - оценивать эффективность статических положений и движений человека; - с помощью методов экспресс-диагностики определить протекание восстановительных процессов; - проводить экспресс-анализ мочи и определять степень восстановления организма после предшествующей нагрузки; – оценить функциональное состояние</p>
--	--	--

организма по результатам биохимического анализа крови и мочи; - использовать методы измерения основных физиологических параметров в покое и при различных состояниях организма; - моделировать процессы, происходящие на клеточном и организменном уровне в процессе влияния различных средовых факторов; - подбирать и применять базовые методики психодиагностики психических процессов, состояний и свойств занимающихся физической культурой и спортом; - проводить собеседование, оценивать мотивацию и психологический настрой спортсмена; - использовать методы оценки волевых качеств спортсмена; - подобрать контрольные упражнения для оценки параметров физической, технической подготовленности занимающихся и обучающихся; - планировать содержание и последовательность проведения педагогического контроля при осуществлении тренировочного процесса и освоении программ общего и профессионального образования; - оценивать результаты учебной деятельности обучающихся и реализации норм ВФСК ГТО на основе объективных методов контроля; - пользоваться контрольно-измерительными приборами; - использовать комплексное тестирование физического состояния и подготовленности спортсменов, видеоанализ, гониометрию, акселерометрию, динамометрию, стабиллометрию, эргометрию, телеметрические методы передачи информации о состоянии систем организма и характеристиках движений спортсменов, методы антропометрии, мионометрии,

гонометрии и телеметрии в определении состояния тренированности и спортивной работоспособности, методики для тестирования сердечно-сосудистой, дыхательной систем и опорно-двигательного аппарата при помощи методик оценки индекса Гарвардского степ-теста, PWC170, пробы Мартине, жизненной емкости легких, методики психодиагностики психических процессов, состояний и свойств занимающихся, корректурная проба, методики исследования оперативной памяти, образного и логического мышления, оценки точности воспроизведения и дифференциации мышечного усилия, методика Айзенка, теппинг-тест, методика Спилбергера-Ханина, методика Шмишека-Леонгарда (акцентуации характера), методика «Несуществующее животное», методика исследования мотивации, социометрия и др.); - использовать систему нормативов и методик контроля физической и технической подготовленности занимающихся в ИВАС; - интерпретировать результаты тестирования подготовленности спортсменов в ИВАС.

ОПК-4.3. Имеет опыт - проведения антропометрических измерений; - применения методов биомеханического контроля движений и физических способностей человека; - анализа биохимических показателей и разработки предложений по коррекции тренировочного процесса на его основе; - владения приемами и методами устранения метаболитов обмена углеводов, липидов, белков, образующихся при мышечной деятельности

			<p>различного характера; - применения методов измерения основных физиологических параметров в покое и при различных состояниях организма; - контроля за состоянием различных функциональных систем жизнеобеспечения организма человека в зависимости от вида деятельности, возраста и пола; - применения базовых методов и методик исследования психических процессов, состояний и свойств у занимающихся, группы /команды в сфере физической культуры и спорта; - проведения тестирования подготовленности занимающихся ИВАС; - анализа и интерпретации результатов педагогического контроля в ИВАС.</p>
<p>Реабилитация (восстановление)</p>	<p>ОПК-8.</p>	<p>Способен определять закономерности восстановления нарушенных или временно утраченных функций организма человека для различных нозологических форм, видов инвалидности, возрастных и гендерных групп лиц с отклонениями в состоянии здоровья</p>	<p>ОПК-8.1. Знает: - основные понятия, используемые в реабилитационной (восстановительной) деятельности; - наиболее часто встречающиеся виды заболеваний и повреждений; - особенности реабилитации у детей и подростков, у лиц зрелого и пожилого возраста; - особенности реабилитации при различных видах инвалидности; - основы биохимии двигательной активности и биомеханики движения; - гигиенические основы физкультурно-спортивной деятельности и материально техническое обеспечение в физической реабилитации; - психологические особенности занимающихся физическими упражнениями.</p> <p>ОПК-8.2. Умеет: - выделять средства, формы и методы физической реабилитации при различных заболеваниях и травмах в зависимости от возраста и гендерных особенностей; - использовать различные методики физической реабилитации при разных видах инвалидности; - дифференцированно назначать средства</p>

			<p>реабилитации с учетом индивидуальных особенностей; - оценивать эффективность физической реабилитации при заболеваниях и повреждениях у различных возрастных групп; - ориентироваться в вопросах возрастной психопатологии, уметь провести психоконсультирование в рамках физической реабилитации; - пользоваться физиотерапевтическим оборудованием.</p> <p>ОПК-8.3. Имеет опыт: - применения профессиональной терминологии. - владения методами физической реабилитации в зависимости от нозологии и возрастных особенностей; - обобщения и анализа полученных результатов тестирования; - владения приемами массажа, способами адекватного его использования в зависимости от нозологии и возрастных особенностей; - работы на физиотерапевтическом оборудовании.</p>
Профилактика	ОПК-11.	Способен проводить работу по предотвращению применения допинга в адаптивном спорте	<p>ОПК-11.1. Знает: - международные стандарты в области противодействия применению допинга в спорте; - международные антидопинговые правила и стандарты; - антидопинговое законодательство Российской Федерации; - современные методики составления просветительских программ и информационных мероприятий; - методики разработки антидопинговых программ для различной целевой аудитории; - содержание учебных программ и принципы организации</p>

			<p>антидопинговых мероприятий; -  международные этические нормы в области противодействия применению допинга; -  планы антидопинговых мероприятий.</p> <hr/> <p>ОПК-11.2. Умеет: -  определять целевые аудитории для реализации антидопинговых программ; -  осуществлять наглядную демонстрацию антидопинговой программы с учетом целевой аудитории; -  планировать свою работу и работу специалистов по антидопинговому обеспечению; -  выбирать антидопинговые программы в зависимости от целевой аудитории, учитывая квалификационные, возрастные особенности, нозологию в паралимпийском, сурдлимпийском спорте; -  выбирать инструкции и рекомендации по антидопинговым программам; -  представлять информационные материалы по информационным антидопинговым программам; -  изучать и систематизировать информацию по организации и методическому обеспечению антидопинговых</p>
--	--	--	--

		<p>программ; - оформлять к изданию программы, информационные материалы, методики проведения практических занятий, наглядные материалы, задания для всех категорий слушателей по основам противодействия применению допинга; - изучать и систематизировать информацию для разработки антидопинговых программ; - разрабатывать аналитические материалы по итогам изучения документов международных организаций по вопросам противодействия применению допинга.</p> <p>ОПК-11.3. Имеет опыт: - выбора формы и способа проведения профилактического информационного антидопингового мероприятия; - проведения информационных и профилактических антидопинговых мероприятий с привлечением заинтересованных лиц; - изучения международных антидопинговых программ, документов международных организаций по вопросам противодействия применению допинга в спорте; - изучения нормативной базы международных</p>
--	--	---

			<p>организаций по вопросам противодействия допингу в спорте; - внесения обоснованных предложений по решению актуальных проблем, связанных с совершенствованием профилактической работы в области противодействия применению допинга в спорте; - выбора целевой аудитории для реализации информационных и профилактических антидопинговых программ; - анализа эффективности проведенных мероприятий по актуальным антидопинговым тематикам; - разработки и распространения методических материалов, направленных на противодействие применению допинга в спорте, в том числе размещение на сайтах физкультурно-спортивных организаций; - осуществления взаимодействия с заинтересованными специалистами и организациями по подготовке и изданию антидопинговых материалов.</p>
--	--	--	---



## РАЗДЕЛ 2. СТРУКТУРА И СОДЕРЖАНИЕ ДИСЦИПЛИНЫ

### 2.1 Объем дисциплины, включая контактную работу обучающегося с педагогическими работниками и самостоятельную работу обучающегося

Общая трудоемкость дисциплины, изучаемой в 6-7 семестрах на очной и заочной формах, составляет 4 зачетные единицы. По дисциплине предусмотрен *зачет* и зачет с оценкой.

#### Очная форма обучения

Вид учебной работы	Всего часов	Семестры			
		6	7		
<b>Контактная работа обучающихся с педагогическими работниками (по видам учебных занятий) (всего):</b>	<b>40</b>	20	20		
Учебные занятия лекционного типа	16	8	8		
Практические занятия	20	8	12		
Лабораторные занятия	4	4	0		
Контактная работа в ЭИОС	32	16	16		
<b>Самостоятельная работа обучающихся, всего</b>	<b>72</b>	36	36		
<b>Контроль промежуточной аттестации (час)</b>		зачет	Зачет с оценкой		
<b>ОБЪЕМ ДИСЦИПЛИНЫ В ЧАСАХ</b>	<b>144</b>	72	72		

#### Заочная форма обучения

Вид учебной работы	Всего часов	Семестры			
		6	7	8	
<b>Контактная работа обучающихся с педагогическими работниками (по видам учебных занятий) (всего):</b>	<b>32</b>	8	16	8	
Учебные занятия лекционного типа	6	2	2	2	
Практические занятия	10	2	6	2	
Лабораторные занятия	0	0	0	0	
Контактная работа в ЭИОС	16	4	8	4	
<b>Самостоятельная работа обучающихся, всего</b>	<b>104</b>	28	52	24	

Контроль промежуточной аттестации (час)	8	-	4	4	
<b>ОБЪЕМ ДИСЦИПЛИНЫ В ЧАСАХ</b>	<b>144</b>	36	72	<b>36</b>	

## 2.2. Учебно-тематический план дисциплины

### Очной формы обучения

Раздел, тема	Виды учебной работы, академических часов						
	Всего	Самостоятельная работа	Контактная работа обучающихся с педагогическими работниками				
			Всего	Лекционные занятия	Семинарские/практические занятия	Лабораторные занятия	Контактная работа в ЭИОС
Модуль 1 (семестр 6)							
Раздел 1. Исследование и оценка физического развития. Исследования функционального состояния различных систем организма спортсменов-инвалидов и занимающихся физическими упражнениями.	36	18	18	4	4	2	8
Раздел 2. Простейшие функциональные пробы. Медицинский контроль на тренировках, соревнованиях, массовых физкультурных мероприятиях для лиц с отклонениями в состоянии здоровья.	36	18	18	4	4	2	8
Контроль промежуточной аттестации (час)	0						
Общий объем, часов	72	36	36	8	8	4	16
Форма промежуточной аттестации	зачет						
Модуль 2 (семестр 7)							
Раздел 3. Особенности врачебного контроля за лицами разного пола, возраста, характера дефекта или патологии занимающихся	36	18	18	4	6	0	8

Раздел, тема	Виды учебной работы, академических часов						
	Всего	Самостоятельная работа	Контактная работа обучающихся с педагогическими работниками				
			Всего	Лекционные занятия	Семинарские/практические занятия	Лабораторные занятия	Контактная работа в ЭИОС
физической культурой и спортом.							
Раздел 4. Медицинские средства восстановления и повышения работоспособности. Заболевания и травматизм, перетренированность и перенапряжение, их причины и профилактика.	36	18	18	4	6	0	8
Контроль промежуточной аттестации (час)	0						
Общий объем, часов	72	36	36	8	12	0	16
Форма промежуточной аттестации	Зачет с оценкой						
Общий объем часов по учебной дисциплине	144	72	72	16	20	4	32

*Заочной формы обучения*

Раздел, тема	Виды учебной работы, академических часов						
	Всего	Самостоятельная работа	Контактная работа обучающихся с педагогическими работниками				
			Всего	Лекционные занятия	Семинарские/практические занятия	Лабораторные занятия	Контактная работа в ЭИОС
Модуль 1 (семестр б)							
Раздел 1. Исследование и оценка физического развития. Исследования функционального состояния различных систем организма спортсменов-инвалидов и занимающихся физическими упражнениями.	36	28	8	2	2	0	4

Раздел, тема	Виды учебной работы, академических часов						
	Всего	Самостоятельная работа	Контактная работа обучающихся с педагогическими работниками				
			Всего	Лекционные занятия	Семинарские/практические занятия	Лабораторные занятия	Контактная работа в ЭИОС
Контроль промежуточной аттестации (час)	0						
Общий объем, часов	36	28	8	2	2	0	4
Форма промежуточной аттестации	-						
Модуль 2 (семестр 7)							
Раздел 2. Простейшие функциональные пробы. Медицинский контроль на тренировках, соревнованиях, массовых физкультурных мероприятиях для лиц с отклонениями в состоянии здоровья.	34	24	10	2	4	0	4
Раздел 3. Особенности врачебного контроля за лицами разного пола, возраста, характера дефекта или патологии занимающихся физической культурой и спортом.	34	28	6	0	2	0	4
Контроль промежуточной аттестации (час)	4						
Общий объем, часов	72	52	16	2	6	0	8
Форма промежуточной аттестации	зачет						
Раздел 4. Медицинские средства восстановления и повышения работоспособности. Заболевания и травматизм, перетренированность и перенапряжение, их причины и профилактика.	32	24	8	2	2	0	4
Контроль промежуточной аттестации (час)	4						
Общий объем, часов	36	24	8	2	2	0	4

Раздел, тема	Виды учебной работы, академических часов						
	Всего	Самостоятельная работа	Контактная работа обучающихся с педагогическими работниками				
			Всего	Лекционные занятия	Семинарские/практические занятия	Лабораторные занятия	Контактная работа в ЭИОС
Форма промежуточной аттестации	зачет с оценкой						
Общий объем часов по учебной дисциплине	144	104	32	6	10	0	16

### РАЗДЕЛ 3. УЧЕБНО-МЕТОДИЧЕСКОЕ ОБЕСПЕЧЕНИЕ САМОСТОЯТЕЛЬНОЙ РАБОТЫ ОБУЧАЮЩИХСЯ ПО ДИСЦИПЛИНЕ

#### 3.1. Виды самостоятельной работы обучающихся по дисциплине

##### Очной формы обучения

Раздел, тема	Всего	Виды самостоятельной работы обучающихся					
		Академическая активность, час	Форма академической активности	Выполнение практ. заданий, час	Форма практического задания	Рубежный текущий контроль, час	Форма рубежного текущего контроля
Раздел 1. Исследование и оценка физического развития. Исследования функционального состояния различных систем организма спортсменов-инвалидов и занимающихся физическими упражнениями.	18	4	Подготовка к лекционным и практическим занятиям, самостоятельное изучение раздела в ЭИОС	12	Эссе	2	Защита эссе (доклад, ответы на вопросы)

<b>Раздел 2. Простейшие функциональные пробы. Медицинский контроль на тренировках, соревнованиях, массовых физкультурных мероприятиях для лиц с отклонениями в состоянии здоровья.</b>	18	4	Подготовка к лекционным и практическим занятиям, самостоятельное изучение раздела в ЭИОС	12	Кейс-задание	2	Ситуационная задача
<b>Раздел 3. Особенности врачебного контроля за лицами разного пола, возраста, характера дефекта или патологии занимающихся физической культурой и спортом.</b>	18	4	Подготовка к лекционным и практическим занятиям, самостоятельное изучение раздела в ЭИОС	12	Конспект по лечебному массажу	2	Ответы на контрольные вопросы по тематике раздела
<b>Раздел 4. Медицинские средства восстановления и повышения работоспособности. Заболевания и травматизм, перетренированность и перенапряжение, их причины и профилактика.</b>	18	4	Подготовка к лекционным и практическим занятиям, самостоятельное изучение раздела в ЭИОС	12	Конспект по лечебному массажу	2	Ответы на контрольные вопросы по тематике раздела
<b>Общий объем по модулю/семестрам, часов</b>	<b>72</b>	<b>16</b>		<b>48</b>		<b>8</b>	

*Заочной формы обучения*

Раздел, тема	Всего	Виды самостоятельной работы обучающихся					
		Академическая активность, час	Форма академической активности	Выполнение практ. заданий, час	Форма практического задания	Рубежный текущий контроль, час	Форма рубежного текущего контроля
<b>Раздел 1. Исследование и оценка физического развития. Исследования функционального состояния различных систем организма спортсменов-инвалидов и занимающихся физическими упражнениями.</b>	28	14	Подготовка к лекционным и практическим занятиям, самостоятельное изучение раздела в ЭИОС	12	Эссе	2	Защита эссе (доклад, ответы на вопросы)
<b>Раздел 2. Простейшие функциональные пробы. Медицинский контроль на тренировках, соревнованиях, массовых физкультурных мероприятиях для лиц с отклонениями в состоянии здоровья.</b>	24	12	Подготовка к лекционным и практическим занятиям, самостоятельное изучение раздела в ЭИОС	10	Кейс-задание	2	Ситуационная задача
<b>Раздел 3. Особенности врачебного контроля за лицами разного пола, возраста, характера дефекта</b>	28	12	Подготовка к лекционным и практическим занятиям, самостоятельное изучение раздела в	14	Конспект по лечебному массажу	2	Ответы на контрольные вопросы по тематике раздела

или патологии занимающихся физической культурой и спортом.			ЭИОС				
<b>Раздел 4. Медицинские средства восстановления и повышения работоспособности. Заболевания и травматизм, перетренированность и перенапряжение, их причины и профилактика.</b>	24	12	Подготовка к лекционным и практическим занятиям, самостоятельное изучение раздела в ЭИОС	10	Конспект по лечебному массажу	2	Ответы на контрольные вопросы по тематике раздела
<b>Общий объем по модулю/семестру, часов</b>	<b>104</b>	<b>50</b>		<b>46</b>		<b>8</b>	

### 3.2 Методические указания к самостоятельной работе по дисциплине

**РАЗДЕЛ 1. Исследование и оценка физического развития. Исследования функционального состояния различных систем организма спортсменов-инвалидов и занимающихся физическими упражнениями.**

**Цель:** изучить особенности исследования и оценки физического развития. Исследования функционального состояния различных систем организма спортсменов-инвалидов и занимающихся физическими упражнениями.

**Перечень изучаемых элементов содержания:**

Характеристика основных значений в функциональных исследованиях по изучению кардиореспираторной системы как основному лимитирующему звену в системе транспорта кислорода при мышечной работе. Характеристика методов функциональных исследований их принципов и возможностей: электрокардиографии, фонокардиографии, поликардиографии, вариационная пульсометрии, эхокардиографии, импедансографии; для исследования функции внешнего дыхания — спирография, пневмотахометрия и др.

**Вопросы для самоподготовки:**

1. Характеристика основных значений в функциональных исследованиях по изучению функции внешнего дыхания - спирография, пневмотахометрия и др.

### ПРАКТИЧЕСКОЕ ЗАДАНИЕ К РАЗДЕЛУ 1

**Примерные темы рефератов:**

1. Особенности телосложения и физического развития спортсменов избранной специализации.
2. Особенности функционального состояния нервной системы у спортсменов.



3. Функциональное состояние внешнего дыхания у спортсменов (показатели, методы их определения, динамика в макроцикле).
4. Особенности морфофункционального состояния сердечно-сосудистой системы.
5. Медицинский контроль за женщинами-спортсменками.
6. Врачебный контроль за юными спортсменами.
7. Самоконтроль в массовой физической культуре.
8. Современные методы медицинского контроля в практике спортивной медицины.
9. Физические средства в восстановлении и повышении работоспособности спортсмена. (Клименко П. в укадем.отпуске)
10. Физические средства в восстановлении и повышении работоспособности спортсмена.
11. Здоровье и физическое развитие спортсменов (на примере изб ранней специальности).
12. Координационная функция нервной системы и особенности ее функционального состояния у спортсменов.
13. Острое и хроническое перенапряжение у спортсменов.
14. Варикозная болезнь у спортсменов, причины развития, признаки, методы профилактики.
15. Антидопинговый контроль в спорте, группы допинговых препаратов, процедура проведения антидопингового контроля.
16. Фармакологические средства, ускоряющие восстановление и повышающие спортивную работоспособность, их краткая характеристика.
17. Современное представление о перетренированности спортсмена. Причины перетренированности, признаки, лечение, профилактика.
18. Наиболее частые причины внезапных смертей в спорте.
19. Понятие об утомлении и переутомлении. Общее представление о предпатологических состояниях. Роль тренера в предупреждении предпатологических состояний.
20. Общая характеристика острых патологических состояний у спортсменов. Наиболее частые причины их развития. Роль тренера в профилактике острых патологических состояний.
21. Очаги хронической инфекции. Влияние на функциональное состояние спортсмена, физическую работоспособность и спортивный результат.
22. Общая характеристика заболеваемости среди спортсменов. Влияние специфики спорта на характер заболеваемости спортсменов. Особенности течения заболеваний у спортсменов.
23. Понятие о тепловом и солнечном ударах, механизмы развития, основные признаки, оказание первой медицинской помощи, профилактика.

### **Рубежный контроль раздела 1:**

**форма рубежного контроля – контрольная работа**

## **РАЗДЕЛ 2 Простейшие функциональные пробы. Медицинский контроль на тренировках, соревнованиях, массовых физкультурных мероприятиях для лиц с отклонениями в состоянии здоровья.**

**Цель:** изучить простейшие функциональные пробы. Медицинский контроль на тренировках, соревнованиях, массовых физкультурных мероприятиях для лиц с отклонениями в состоянии здоровья.

### **Перечень изучаемых элементов содержания:**

Оценка роли и значения функциональных проб для определения резервных возможностей организма и обоснованного подхода к назначению двигательного режима и расширению двигательной активности, применению средств кинезотерапии, протезированию и т.д.

### **Вопросы для самоподготовки:**

1. Особенности медицинского контроля на тренировках, соревнованиях, массовых физкультурных мероприятиях для лиц с отклонениями в состоянии здоровья.

## **ПРАКТИЧЕСКОЕ ЗАДАНИЕ К РАЗДЕЛУ 2**

### **Примерные темы рефератов:**

1. Вывихи суставов, виды вывихов, признаки повреждения, оказание первой медицинской помощи.
2. Повреждения и заболевания позвоночника у спортсменов (компрессионный перелом, остеохондроз, спондилез), основные признаки, первая медицинская помощь, профилактика.
3. Общая характеристика открытых повреждений у спортсменов, первая медицинская помощь.
4. Общая характеристика закрытых повреждений у спортсменов, первая медицинская помощь.
5. Повреждение коленного сустава. Наиболее характерные признаки повреждений, первая медицинская помощь, профилактика.
6. Повреждения костей и надкостницы у спортсменов, признаки повреждений, первая медицинская помощь.
7. Повреждения и заболевания мышц у спортсменов, характерные признаки, первая медицинская помощь, профилактика.
8. Кровотечения, виды кровотечений, способы остановки различных видов кровотечений.
9. Оценка общего уровня физической кондиции по шести тестам. (Расчёт индивидуального двигательного возраста. Возрастные оценочные нормативы. Построение индивидуального профиля физической кондиции. Специальные тесты: проба Абалакова, тесты на быстроту двигательной реакции, степ-тест для женщин. Комплексная оценка физической (двигательной) подготовленности. Тест Купера).
10. Шкалы и уровни соматического здоровья.
11. Комплексная оценка состояния физического здоровья.
12. Критерии и элементы здоровья.
13. Уровни здоровья в донозологической диагностике.
14. Уровни здоровья по Г.Л. Апанасенко. биосоциальный подход к категризации здоровья в валеологической антропологии (сбалансированное, умеренно разбалансированное и существенно разбалансированное здоровье).
15. Оценка состояния здоровья в различных подходах и методиках.
16. Структура карты тестирования показателей здоровья.
17. Определение адаптационного потенциала (коэффициента здоровья) по методике Р.М. Баевского. определение уровня соматического здоровья по экспресс-оценке Г.Л. Апанасенко.
18. Определение «количества здоровья» по Н.М.Амосову. оценка физического состояния по Д.Н.Давиденко.
19. Оценка физической работоспособности с помощью Гарвардского степ-теста.
20. Оценка физической работоспособности по данным теста PWC170 и непрямого определения МПК.
21. Оценка физической работоспособности с помощью 6 моментной функциональной пробы.
22. Комплексная оценка показателей здоровья школьников по результатам тестирования параметров физического развития, физической и функциональной подготовленности.
23. Оценка общего уровня физической кондиции по шести тестам. (Расчёт индивидуального двигательного возраста. Возрастные оценочные нормативы. Построение индивидуального профиля физической кондиции. Специальные тесты: проба Абалакова, тесты на быстроту двигательной реакции, степ-тест для женщин. Комплексная оценка физической (двигательной) подготовленности. Тест Купера).

## **Рубежный контроль раздела 2:**

**форма рубежного контроля – контрольная работа**

### **РАЗДЕЛ 3. Особенности врачебного контроля за лицами разного пола, возраста, характера дефекта или патологии, занимающихся физической культурой и спортом.**

**Цель:** изучить особенности врачебного контроля за лицами разного пола, возраста, характера дефекта или патологии, занимающихся физической культурой и спортом.

#### **Перечень изучаемых элементов содержания:**

Специфические задачи врачебного контроля за лицами разного пола, занимающихся физической культурой сводятся, в основном, к следующим: регулярное исследование уровня сахара в крови и других биохимических показателей, выполняемых как в состоянии покоя, так и в связи с физическими нагрузками; оптимизация двигательной активности на основе применения средств ЛФК, протезирования и других средств кинезотерапии; выполнение функциональных проб и функциональных исследований, в том числе регулярный контроль ЧСС, артериального давления, суточного колебания гликемии; оптимизация образа жизни, включая рациональный режим питания, прием сахаропонижающих препаратов, постепенное повышение физической активности и т.д.

#### **Вопросы для самоподготовки:**

1. Оптимизация образа жизни, включая рациональный режим питания, прием сахаропонижающих препаратов, постепенное повышение физической активности и т.д.

## **ПРАКТИЧЕСКОЕ ЗАДАНИЕ К РАЗДЕЛУ 3**

### **Примерные темы рефератов:**

1. Функциональные исследования организма.
2. Функциональные пробы (классификация).
3. Определение физического состояния, физической работоспособности организма и толерантности его к физической нагрузке.
4. Компьютерное стабилметрическое исследование.
5. Анализ variability сердечного ритма.
6. Двигательная активность больных с патологией сердечно-сосудистой системы.
7. Сочетание лечебной физкультуры с другими методами лечения.
8. Реабилитация больных острым инфарктом миокарда.
9. Применение метода компьютерной стабилметрии у больных острым инфарктом миокарда на стационарном этапе восстановительного лечения.
10. Анализ variability сердечного ритма у больных острым инфарктом миокарда на стационарном этапе восстановительного лечения.
11. Нарушения реполяризации миокарда вследствие физического перенапряжения.
12. Гипертрофическая кардиомиопатия.
13. Методы исследования функционального состояния системы внешнего дыхания.
14. Методы исследования функционального состояния пищеварительной системы.
15. Методы исследования функционального состояния сердечнососудистой системы.
16. Методы исследования функционального состояния мочеполовой системы.
17. Методы исследования функционального состояния нервной системы.
18. Методы исследования функционального состояния эндокринной системы.
19. Методы исследования функционального состояния дыхательной системы.
20. Врачебный контроль за юными спортсменами.
21. Особенности периода полового созревания и динамика возрастного развития физических качеств у детей и подростков.
22. Индивидуальные особенности юных спортсменов.
23. Особенности тренировки и возрастные факторы риска.

**Рубежный контроль раздела 3:  
форма рубежного контроля – контрольная работа**

**РАЗДЕЛ 4. Медицинские средства восстановления и повышения работоспособности. Заболевания и травматизм, перетренированность и перенапряжение, их причины и профилактика.**

**Цель:** изучить медицинские средства восстановления и повышения работоспособности. Изучить заболевания и травматизм, перетренированность и перенапряжение, их причины и профилактика.

**Перечень изучаемых элементов содержания:**

Характеристика медицинских средств и методов восстановления и способов повышения работоспособности. Особенности основных заболеваний и травм при занятиях физическими упражнениями, причин перетренированности и перенапряжения.

**Вопросы для самоподготовки:**

1. Подготовить презентацию по теме.
2. Характеристика способов профилактики заболеваний и травматизма в адаптивном спорте.

**ПРАКТИЧЕСКОЕ ЗАДАНИЕ К РАЗДЕЛУ 4**

**Примерные темы рефератов:**

1. Организационно-методические вопросы врачебно-физкультурной службы.
2. Нормативно-правовая база организации врачебно-физкультурной службы.
3. Организация медицинского обеспечения спортивных сборов, применительно к избранному виду спорта.
4. Организация медицинского обеспечения соревнований.
5. Понятие о медицинских противопоказаниях к занятиям спортом.
6. Группы медицинских противопоказаний к занятиям спортом.
7. Противопоказания к занятиям спортом со стороны сердечно-сосудистой системы.
8. Противопоказания к занятиям спортом со стороны органов дыхания.
9. Противопоказания к занятиям спортом со стороны пищеварительной и мочевыделительной систем.
10. Особенности физического развития, препятствующие допуску к занятиям спортом.
11. Противопоказания к занятиям спортом со стороны нервной системы.
12. Сроки допуска к занятиям спортом после перенесенных заболеваний.
13. Факторы риска возникновения заболеваний у спортсменов.
14. Адаптация спортсменов к изменению часовых и климатических поясов.
15. Особенности питания спортсменов в различные периоды тренировочного цикла.
16. Основы питания спортсменов в избранном виде спорта.
17. Роль нарушений питания в развитии заболеваний у спортсменов.
18. Очаги хронической инфекции и их роль в возникновении заболеваний у спортсменов.
19. Очаги хронической инфекции и состояние иммунной системы у спортсменов.
20. Состояние иммунной системы у спортсменов в различные периоды тренировочного цикла.
21. Факторы риска травм у спортсменов.
22. Классификация спортивных травм.
23. Особенности травматизма в избранном виде спорта.

**Заболевания и травматизм, перетренированность и перенапряжение, их причины и профилактика.**

1. Врожденные и приобретенные заболевания опорно-двигательного аппарата у спортсменов.
2. Менструальная функция у спортсменок.

3. Менструальные дисфункции у спортсменок.
4. Понятие об аменорее.
5. Понятие о «триаде женщин-спортсменок».
6. Маскулинизирующий синдром.
7. Нарушения пищевого поведения у женщин-спортсменок.
8. Остеопороз. Причины развития остеопороза у спортсменок.
9. Алгоритм обследования спортсменок с репродуктивными нарушениями.
10. Инструментальные методы исследования сердечно-сосудистой системы у спортсменок.
11. Инструментальные методы исследования органов пищеварения у спортсменок.
12. Методы диагностики состояния органов мочевого выделения у спортсменок.
13. Оценка функционального состояния сердечно-сосудистой системы у спортсменок.
14. Лабораторные методы диагностики хронического перенапряжения у спортсменок.
15. Оценка гормонального статуса у спортсменок.
16. Методы динамического контроля за состоянием здоровья спортсменок.
17. Задачи фармакологического обеспечения спортивной деятельности.
18. Методы восстановительного лечения спортсменок.
19. Роль физических факторов в реабилитации спортсменок.
20. Роль физических факторов в реабилитации спортсменок после травм опорно-двигательного аппарата у спортсменок.
21. Физические факторы коррекции утомления у спортсменок.
22. Средства повышения работоспособности у спортсменок.
23. Алгоритм обследования спортсменок с репродуктивными нарушениями.

#### **Рубежный контроль раздела 4:**

**форма рубежного контроля – контрольная работа**

#### **Контрольные вопросы для самостоятельной подготовки**

1. Каковы основные цели и задачи врачебного контроля в адаптивной физической культуре?
2. Раскройте основную роль и значение врачебного контроля в двигательной реабилитации инвалидов и лиц с отклонениями в состоянии здоровья.
3. Какие методы и средства врачебного контроля Вам известны?
4. Каковы показания, ограничения и противопоказания к физическим нагрузкам при патологии органа зрения, слуха, опорно-двигательной системы?
5. Какие функциональные методы исследования используются в практике врачебного контроля?
6. Какие методы оценки физического развития человека Вам известны, каковы их возможности?
7. Что включает в себя методика антропометрического обследования?
8. Какова роль адаптивной физической культуры в совершенствовании физического развития инвалидов и лиц с отклонениями в состоянии здоровья?
9. Какие методы тестирования физической работоспособности Вам известны, каковы их возможности?
10. Как осуществляется выбор, и какие нагрузки используются при тестировании физической работоспособности?
11. Критерии физической работоспособности человека.
12. Какие простейшие функциональные пробы сердечно-сосудистой системы могут использоваться у инвалидов при поражении опорно-двигательной системы?
13. Какие встречаются типы реакции сердечно-сосудистой системы при выполнении функциональных проб?
14. Опишите методику выполнения функциональных проб сердечно-сосудистой системы у инвалидов с поражением опорно-двигательной системы.

15. Каковы основные задачи медицинского контроля во время тренировок, соревнований, массовых физкультурных мероприятий для лиц с отклонениями в состоянии здоровья?
16. Каковы штрафные санкции к спортсменам за применение запрещенных фармакологических препаратов?
17. Дайте характеристику спортивно-медицинской классификации спортсменов-инвалидов с врожденными и ампутированными дефектами конечностей.
18. Дайте характеристику спортивно-медицинской классификации спортсменов-инвалидов с последствиями травм позвоночника и спинного мозга.
19. Дайте характеристику спортивно-медицинской классификации спортсменов-инвалидов с нарушением мозговой двигательной деятельности.
20. Дайте характеристику спортивно-медицинской классификации спортсменов-инвалидов, отнесенных к категории «прочие».
21. Какие виды травматизма Вы знаете? Их краткая характеристика.
22. В чем выражается перенапряженность и перетренированность человека?
23. Каковы причины и меры профилактики перенапряженности и перетренированности инвалидов и лиц с отклонениями в состоянии здоровья?

## **РАЗДЕЛ 4. ФОНД ОЦЕНОЧНЫХ СРЕДСТВ ДЛЯ ПРОВЕДЕНИЯ ПРОМЕЖУТОЧНОЙ АТТЕСТАЦИИ ОБУЧАЮЩИХСЯ ПО ДИСЦИПЛИНЕ**

### **4.1. Форма промежуточной аттестации обучающегося по дисциплине**

Контрольным мероприятием промежуточной аттестации обучающихся по дисциплине является зачет и **дифференцированный зачет**, который проводится в устной форме.

### **4.2. Перечень компетенций с указанием этапов их формирования в процессе освоения образовательной программы**

<b>Код компетенции</b>	<b>Содержание компетенции (части компетенции)</b>	<b>Результаты обучения</b>	<b>Этапы формирования компетенций в процессе освоения образовательной программы</b>
ОПК-4.	Способен осуществлять контроль с использованием методов измерения и оценки физического развития, функциональной подготовленности, психического состояния занимающихся, с учетом нозологических форм заболеваний занимающихся	ОПК-4.1. Знает: - методы измерения и оценки физического развития, оценки двигательных качеств, методы проведения анатомического анализа положений и движений тела человека; - механические характеристики тела человека и его движений; - систематизацию закономерности протекания биохимических процессов в организме человека; - влияние различных химических элементов и веществ на жизнедеятельность человека; - закономерности протекания биохимических процессов в организме человека; - методы оценки функционального состояния различных физиологических систем	Этап формирования знаний

		<p>организма человека с учетом возраста и пола; - механизмы, обеспечивающие компенсаторно-приспособительные реакции организма человека в возрастном аспекте и причинно-следственные взаимосвязи между различными проявлениями жизнедеятельности; - принципы, условия и задачи психологического сопровождения занимающихся физической культурой и спортом, включая психодиагностику, психопрофилактику, психокоррекцию, элементы консультирования; - роль педагогического контроля в целесообразной организации тренировочного и образовательного процесса, необходимость его взаимосвязи с медико-биологическим контролем; - основные слагаемые педагогического контроля (контроль параметров движений, физических качеств, динамики функциональных сдвигов, эффекта текущих воздействий и общих результатов тренировочного и образовательного процессов), методика проведения педагогического контроля, анализа и интерпретации получаемых данных, их фиксации; - нормативные требования и показатели физической подготовленности, представленные в ВФСК ГТО, федеральных стандартах спортивной подготовки по видам спорта, программах по физической культуре, в том числе в программах дополнительного и профессионального образования; - систему оценивания обучающихся в процессе освоения образовательных программ по физической культуре; - методика контроля и оценки технической, тактической и физической подготовленности в ИВАС; - особенности оценивания процесса и результатов учебно-тренировочного процесса в ИВАС.</p>	
		ОПК-4.2. Умеет: -	Этап формирования

		<p>интерпретировать результаты антропометрических измерений и показатели физического развития, анализа положений и движений, определяя степень соответствия их контрольным нормативам; - определять биомеханические характеристики тела человека и его движений; - оценивать эффективность статических положений и движений человека; - с помощью методов экспресс-диагностики определить протекание восстановительных процессов; - проводить экспресс-анализ мочи и определять степень восстановления организма после предшествующей нагрузки; – оценить функциональное состояние организма по результатам биохимического анализа крови и мочи; - использовать методы измерения основных физиологических параметров в покое и при различных состояниях организма; - моделировать процессы, происходящие на клеточном и организменном уровне в процессе влияния различных средовых факторов; - подбирать и применять базовые методики психодиагностики психических процессов, состояний и свойств занимающихся физической культурой и спортом; - проводить собеседование, оценивать мотивацию и психологический настрой спортсмена; - использовать методы оценки волевых качеств спортсмена; - подобрать контрольные упражнения для оценки параметров физической, технической подготовленности занимающихся и обучающихся; - планировать содержание и последовательность проведения педагогического контроля при осуществлении тренировочного процесса и освоении программ общего и профессионального образования; - оценивать результаты учебной деятельности обучающихся и реализации норм ВФСК ГТО на основе объективных методов контроля; - пользоваться контрольно- измерительными приборами; - использовать комплексное тестирование</p>	<p>умений</p>
--	--	--	---------------



		<p>физического состояния и подготовленности спортсменов, видеоанализ, гониометрию, акселерометрию, динамометрию, стабиллометрию, эргометрию, телеметрические методы передачи информации о состоянии систем организма и характеристиках движений спортсменов, методы антропометрии, миотонометрии, гониометрии и телеметрии в определении состояния тренированности и спортивной работоспособности, методики для тестирования сердечно-сосудистой, дыхательной систем и опорно-двигательного аппарата при помощи методик оценки индекса Гарвардского степ-теста, PWC170, пробы Мартине, жизненной емкости легких, методики психодиагностики психических процессов, состояний и свойств занимающихся, корректурная проба, методики исследования оперативной памяти, образного и логического мышления, оценки точности воспроизведения и дифференциации мышечного усилия, методика Айзенка, теппинг-тест, методика Спилбергера-Ханина, методика Шмишека- Леонгарда (акцентуации характера), методика «Несуществующее животное», методика исследования мотивации, социометрия и др.); - использовать систему нормативов и методик контроля физической и технической подготовленности занимающихся в ИВАС; - интерпретировать результаты тестирования подготовленности спортсменов в ИВАС.</p>	
		<p>ОПК-4.3. Имеет опыт - проведения антропометрических измерений; - применения методов биомеханического контроля движений и физических способностей человека; - анализа биохимических показателей и разработки предложений по коррекции тренировочного процесса на его основе; - владения приемами и методами устранения метаболитов обмена углеводов, липидов, белков, образующихся при мышечной</p>	<p>Этап формирования навыков и получения опыта</p>

		<p>деятельности различного характера; - применения методов измерения основных физиологических параметров в покое и при различных состояниях организма; - контроля за состоянием различных функциональных систем жизнеобеспечения организма человека в зависимости от вида деятельности, возраста и пола; - применения базовых методов и методик исследования психических процессов, состояний и свойств у занимающихся, группы /команды в сфере физической культуры и спорта; - проведения тестирования подготовленности занимающихся ИВАС; - анализа и интерпретации результатов педагогического контроля в ИВАС.</p>	
ОПК-8.	<p>Способен определять закономерности восстановления нарушенных или временно утраченных функций организма человека для различных нозологических форм, видов инвалидности, возрастных и гендерных групп лиц с отклонениями в состоянии здоровья</p>	<p>ОПК-8.1. Знает: - основные понятия, используемые в реабилитационной (восстановительной) деятельности; - наиболее часто встречающиеся виды заболеваний и повреждений; - особенности реабилитации у детей и подростков, у лиц зрелого и пожилого возраста; - особенности реабилитации при различных видах инвалидности; - основы биохимии двигательной активности и биомеханики движения; - гигиенические основы физкультурно-спортивной деятельности и материально техническое обеспечение в физической реабилитации; - психологические особенности занимающихся физическими упражнениями.</p>	Этап формирования знаний
		<p>ОПК-8.2. Умеет: - выделять средства, формы и методы физической реабилитации при различных заболеваниях и травмах в зависимости от возраста и гендерных особенностей; - использовать различные методики физической реабилитации при разных видах инвалидности; - дифференцированно назначать средства реабилитации с учетом индивидуальных особенностей; - оценивать эффективность физической реабилитации при заболеваниях и повреждениях у</p>	Этап формирования умений

		различных возрастных групп; - ориентироваться в вопросах возрастной психопатологии, уметь провести психоконсультирование в рамках физической реабилитации; - пользоваться физиотерапевтическим оборудованием.	
		ОПК-8.3. Имеет опыт: - применения профессиональной терминологии. - владения методами физической реабилитации в зависимости от нозологии и возрастных особенностей; - обобщения и анализа полученных результатов тестирования; - владения приемами массажа, способами адекватного его использования в зависимости от нозологии и возрастных особенностей; - работы на физиотерапевтическом оборудовании.	Этап формирования навыков и получения опыта
ОПК-11.	Способен проводить работу по предотвращению применения допинга в адаптивном спорте	ОПК-11.1. Знает: - международные стандарты в области противодействия применению допинга в спорте; - международные антидопинговые правила и стандарты; - антидопинговое законодательство Российской Федерации; - современные методики составления просветительских программ и информационных мероприятий; - методики разработки антидопинговых программ для различной целевой аудитории; - содержание учебных программ и принципы организации антидопинговых мероприятий; - международные этические нормы в области противодействия применению допинга; - планы антидопинговых мероприятий.	Этап формирования знаний
		ОПК-11.2. Умеет: - определять целевые аудитории для реализации антидопинговых программ; - осуществлять наглядную демонстрацию антидопинговой программы с учетом целевой аудитории; - планировать свою работу и работу специалистов по антидопинговому обеспечению; - выбирать антидопинговые программы в зависимости от целевой аудитории, учитывая квалификационные, возрастные особенности, нозологию в	Этап формирования умений

		<p>паралимпийском, сурдлимпийском спорте; - выбирать инструкции и рекомендации по антидопинговым программам; - представлять информационные материалы по информационным антидопинговым программам; - изучать и систематизировать информацию по организации и методическому обеспечению антидопинговых программ; - оформлять к изданию программы, информационные материалы, методики проведения практических занятий, наглядные материалы, задания для всех категорий слушателей по основам противодействия применению допинга; - изучать и систематизировать информацию для разработки антидопинговых программ; - разрабатывать аналитические материалы по итогам изучения документов международных организаций по вопросам противодействия применению допинга.</p>	
		<p>ОПК-11.3. Имеет опыт: - выбора формы и способа проведения профилактического информационного антидопингового мероприятия; - проведения информационных и профилактических антидопинговых мероприятий с привлечением заинтересованных лиц; - изучения международных антидопинговых программ, документов международных организаций по вопросам противодействия применению допинга в спорте; - изучения нормативной базы международных организаций по вопросам противодействия допингу в спорте; - внесения обоснованных предложений по решению актуальных проблем, связанных с совершенствованием профилактической работы в области противодействия применению допинга в спорте; - выбора целевой аудитории для реализации информационных и профилактических антидопинговых программ; - анализа эффективности проведенных мероприятий по актуальным антидопинговым тематикам; - разработки и распространения методических</p>	<p>Этап формирования навыков и получения опыта</p>

		материалов, направленных на противодействие применению допинга в спорте, в том числе размещение на сайтах физкультурно- спортивных организаций; - осуществления взаимодействия с заинтересованными специалистами и организациями по подготовке и изданию антидопинговых материалов.	
--	--	---	--

#### 4.3 Описание показателей и критериев оценивания компетенций на различных этапах их формирования, описание шкал оценивания

Код компетенции	Этапы формирования компетенций	Показатель оценивания компетенции	Критерии и шкалы оценивания
<b>ОПК-4; ОПК-8; ОПК-11</b>	Этап формирования знаний.	<p>Теоретический блок вопросов.</p> <p>Уровень освоения программного материала, логика и грамотность изложения, умение самостоятельно обобщать и излагать материал</p>	<p>1) обучающийся глубоко и прочно освоил программный материал, исчерпывающе, последовательно, грамотно и логически стройно его излагает, тесно увязывает с задачами и будущей деятельностью, не затрудняется с ответом при видоизменении задания, умеет самостоятельно обобщать и излагать материал, не допуская ошибок: ( 9-10] баллов;</p> <p>2) обучающийся твердо знает программный материал, грамотно и по существу излагает его, не допуская существенных неточностей в ответе на вопрос, может правильно применять теоретические положения: [8-9) баллов;</p> <p>3) обучающийся освоил основной материал, но не знает отдельных деталей, допускает неточности, недостаточно правильные формулировки, нарушает последовательность в изложении программного материала: (6-8) баллов;</p> <p>4) обучающийся не знает значительной части программного материала, допускает существенные ошибки: [0-6] баллов.</p>

<p><b>ОПК-4; ОПК-8; ОПК-11</b></p>	<p>Этап формирования умений</p>	<p>Аналитическое задание (<i>задачи, ситуационные задания, кейсы, проблемные ситуации и т.д.</i>)</p> <p>Практическое применение теоретических положений применительно к профессиональным задачам, обоснование принятых решений</p>	<p>1) свободно справляется с задачами и практическими заданиями, правильно обосновывает принятые решения, задание выполнено верно, даны ясные аналитические выводы к решению задания, подкрепленные теорией: (9-10) баллов;</p> <p>2) владеет необходимыми умениями и навыками при выполнении практических заданий, задание выполнено верно, отмечается хорошее развитие аргумента, однако отмечены погрешности в ответе, скорректированные при собеседовании: [8-9) баллов;</p>
<p><b>ОПК-4; ОПК-8; ОПК-11</b></p>	<p>Этап формирования навыков и получения опыта.</p>	<p>Аналитическое задание (<i>задачи, ситуационные задания, кейсы, проблемные ситуации и т.д.</i>)</p> <p>Решение практических заданий и задач, владение навыками и умениями при выполнении практических заданий, самостоятельность, умение обобщать и излагать материал.</p>	<p>3) испытывает затруднения в выполнении практических заданий, задание выполнено с ошибками, отсутствуют логические выводы и заключения к решению: (6-8) баллов;</p> <p>4) практические задания, задачи выполняет с большими затруднениями или задание не выполнено вообще, или задание выполнено не до конца, нет четких выводов и заключений по решению задания, сделаны неверные выводы по решению задания: [0-6] баллов.</p>

**4.4 Типовые контрольные задания или иные материалы, необходимые для оценки знаний, умений, навыков и (или) опыта деятельности, характеризующих этапы формирования компетенций в процессе освоения образовательной программы**

**Примерные вопросы для проведения промежуточной аттестации обучающихся по V дисциплине**

Теоретический блок вопросов:

1. Общие цели и задачи врачебного контроля в адаптивной физической культуре.
2. Врачебный контроль в двигательной реабилитации инвалидов и лиц с отклонениями в состоянии здоровья.
3. Показания, ограничения и противопоказания к физическим нагрузкам у инвалидов с патологией зрения, слуха, опорно-двигательной системы, с нарушением умственного развития.
4. Методы оценки физического развития, их значение в практике врачебного контроля.

5. Антропометрия, как метод исследования физического развития. Его значение и возможности при поражении опорно-двигательной системы.
6. Методы тестирования физической работоспособности инвалидов и лиц с отклонениями в состоянии здоровья. Методики проведения, критерии оценки.
7. Велоэргометрия, как метод тестирования физической работоспособности. Выбор нагрузок. Значение в практике врачебного контроля.
8. Медицинские средства повышения физической работоспособности.
9. Морфофункциональные изменения у инвалидов, перенесших ампутации конечностей.
10. Морфофункциональные изменения у инвалидов, перенесших травму позвоночника и спинного мозга.
11. Функциональные пробы сердечно-сосудистой системы у инвалидов с поражением опорно-двигательной системы. Показания, методика выполнения.
12. Типы реакции сердечно-сосудистой системы на функциональные пробы.
13. Цели, задачи и содержание медицинского контроля во время тренировок, соревнований, массовых физкультурных мероприятий для лиц с отклонениями в состоянии здоровья.
14. Функциональные методы исследования, их роль и значение в практике врачебного контроля.
15. Спортивно-медицинская классификация спортсменов-инвалидов с врожденными и ампутированными дефектами конечностей.
16. Спортивно-медицинская классификация спортсменов-инвалидов с последствиями травм позвоночника и спинного мозга.
17. Спортивно-медицинская классификация спортсменов-инвалидов с нарушением мозговой двигательной деятельности.
18. Спортивно-медицинская классификация спортсменов-инвалидов, отнесенных к категории «прочие».
19. Мануально-мышечное тестирование, его значение в спортивно-медицинской классификации спортсменов-инвалидов, перенесших спинномозговую травму.
20. Организация и проведение допинг-контроля во время Международных спортивных соревнований.
21. Запрещенные классы веществ и запрещенные методы, относящиеся к допингу. Влияние допинга на организм спортсмена.
22. Штрафные санкции к спортсменам за применение запрещенных веществ и методов.
23. Травматизм как медико-социальная проблема. Виды травматизма.
24. Травматизм как причина инвалидизации населения. Сосудистые заболевания, приводящие к ампутациям конечностей.
25. Причины и меры профилактики перенапряжения и перетренированности спортсменов-инвалидов.
26. Функциональные изменения при перенапряжении и перетренированности человека.

## **«Врачебный контроль в адаптивной физической культуре»:**

### **Тесты**

#### **1 вариант**

**1. Для инвалидов, перенесших ампутацию нижних конечностей, большое значение имеют вопросы контроля в связи:**

- а) с протезированием.
- б) с физической реабилитацией.
- в) с санаторно-курортным лечением.

**2. Одной из задач врачебного контроля традиционно является:**

- а) оценка физического развития и функциональных возможностей человека.

- б) измерение длины и окружности конечностей.
- в) определение функции опорно-двигательной системы.

**3. Одним из показателей метода индексов является:**

- а) определение средних величин.
- б) сравнение результатов антропометрического исследования.
- в) весоростовой показатель (индекс Кетле), представляющий отношение массы тела (кг) к росту (см).

**4. Электрокардиография (ЭКГ) – это:**

- а) метод исследования электрической активности миокарда позволяет оценить функцию автоматизма, возбудимости и проводимости.
- б) метод графической регистрации тонов и шумов, возникающих в работающем сердце, позволяет уточнить и дополнить данные аускультации сердца, обеспечивая возможность объективизации звуковой симптоматики, точной диагностики шумов.
- в) метод исследования общего и периферического кровообращения основан на регистрации колебаний полного электрического сопротивления тканей, связанных с изменениями их кровенаполнения.

**5. Степ-тест – это:**

- а) функциональная проба с задержкой дыхания на вдохе имеет широкое распространение в клинической и спортивной медицине.
- б) функциональная проба после глубокого (не чрезмерного) выдоха и вдоха исследуемый снова выдыхает и задерживает дыхание.
- в) функциональная проба с подъемом на ступеньку высотой 20 см и спуском с нее — 12 раз в минуту.

**6. Средства восстановления бывают:**

- а) динамические.
- б) статистические.
- в) углубленные.
- г) физические.
- д) фармакологические

**7. Достижение высоких результатов физической реабилитации у инвалидов, занимающихся физкультурной и спортивной деятельностью возможно только при строгом соблюдении:**

- а) медицинских показаний и рекомендаций, а также систематическом врачебном контроле.(+)
- б) основ лечебной физкультуры.
- в) биомеханических методов контроля двигательных функций.

**8. К методам дополнительного обследования инвалидов относятся:**

- а) ощупывание (пальпация) и перкуссия.
- б) рентгенологические, электрофизиологические, биомеханические, функциональные, лабораторные.
- в) осмотр.

**9. Принцип метода корреляции основан на:**

- сравнении результатов антропометрического исследования.
- показателе крепости телосложения (индекс Пинье) выражающимся в разнице между ростом стоя и суммой массы и окружности грудной клетки на выдохе.
- показателе процентного отношения фактической жизненной ёмкости легких к должной жизненной емкости легких.

**10. Фонокардиография (ФКГ) – это:**

- а) метод графической регистрации тонов и шумов, возникающих в работающем сердце, позволяет уточнить и дополнить данные аускультации сердца, обеспечивая возможность объективизации звуковой симптоматики, точной диагностики шумов.
- б) метод исследования деятельности сердца, позволяющий оценить фазовую структуру сердечного цикла.



в) метод ультразвуковой диагностики сердца основан на свойстве ультразвука отражаться от границ структур с различной акустической плотностью.

**11. Нормотонический тип реакции характеризуется:**

а) небольшим учащением пульса — на 10—15 ударов в минуту, увеличением систолического артериального давления на 8—10 мм рт. ст., диастолическое артериальное давление не изменяется или незначительно понижается.

б) значительным увеличением ЧСС. Систолическое артериальное давление увеличивается на 5—10 мм рт. ст. или не изменяется, диастолическое артериальное давление незначительно повышается.

в) значительным увеличением ЧСС, повышением систолического артериального давления до 180—200 мм рт. ст. и выше, диастолическое артериальное давление не изменяется или умеренно повышается.

**12. Врачебные обследования бывают:**

а) оперативные

б) этапные

в) ежедневные.

г) текущие.

д) разовые

**13. Начальный двигательный режим является наиболее щадящим и назначается больным с:**

а) средней степенью двигательных возможностей.

б) высокой степенью двигательных возможностей.

в) низкой степенью двигательных возможностей.

**14. Дистонический тип реакции характеризуется:**

а) резким учащением пульса, умеренным или значительным повышением систолического артериального давления (до 180—200 мм рт. ст.) и резким снижением диастолического давления (иногда вплоть до нуля).

б) значительным учащением пульса, постепенным увеличением систолического давления на 2-й, 3-й минутах после завершения пробы и, соответственно, резким удлинением периода восстановления.

в) возникновением артериальной гипертензии в ответ на нагрузку.

**15. Если восстановление неполное, то при повторяющейся нагрузке происходит:**

а) нарушение режима тренировок.

б) атрофия мышц.

в) перетренированность.

г) переутомление.

д) нарушение адаптации

**16. Тренировочный двигательный режим назначается больным со средней степенью двигательных возможностей и показан после:**

а) ампутации на уровне бедра или голени при средней степени тяжести сахарного диабета, состоянии компенсации, наличии, сопутствующей гипертонической болезни I стадии.

б) инвалидам с ампутационными дефектами на уровне бедра, голени, при тяжелой и средней степени тяжести течения заболевания, состоянии субкомпенсации, при наличии кардиопатии, сопутствующими заболеваниями сердечно-сосудистой системы, атипическими видами реакции сердечно-сосудистой системы на функциональные пробы.

в) больным, перенесшим ампутацию одной или обеих нижних конечностей на уровне бедер, бедра и голени, при тяжелом течении заболевания, состоянии декомпенсации, заболеваний сердечно-сосудистой системы (ИБС, гипертоническая болезнь), атипических реакциях при выполнении функциональных проб.

**17. Проба Генчи с задержкой дыхания на выдохе проводится следующим образом:**

а) после глубокого (не чрезмерного) выдоха и вдоха исследуемый снова выдыхает и задерживает дыхание. Продолжительность задержки дыхания отмечается по секундомеру; в среднем у здорового человека она равна 20-30 с.

б) после 5-7-минутного отдыха в положении сидя испытуемый производит глубокий вдох и выдох, затем снова делает глубокий вдох (80—90% от максимального) и задерживает дыхание.

в) не снимая манжетки, пациент 10 раз за 60 с садится в постели с частичной опорой на руки и снова ложится.

**18. При отсутствии противопоказаний могут проводиться следующие функциональные пробы:**

а) ходьба на протезах при подъеме систолического артериального давления не выше 200 мм рт. ст.

б) упражнения для позвоночника в положении лежа или сидя в течение 30 мин, с постоянной оценкой клинического состояния больного, измерением АД.

в) ходьба на костылях по ровной поверхности 50 м выполняется после односторонних ампутаций, в период подготовки к первичному протезированию для определения длительности и темпа ходьбы на костылях.

## 2 вариант

**1. Важной специфической задачей врачебного контроля является:**

а) оценка влияния инвалидизирующих факторов на состояние организма.

б) влияние психологических факторов.

в) проведение функционального контроля.

**2. В качестве основных признаков физического развития используют:**

а) определение мышечной силы

б) длину и массу тела, окружность грудной клетки.

в) ощупывание (пальпация) и перкуссия.

**3. Одним из показателей метода индексов является:**

а) ростовесовой показатель: длина тела (см) минус 100 равно должной массе тела (кг).

б) индивидуальная оценка физического развития.

в) соотношение разницы фактических величин с табличными и средними квадратичными отклонениями.

**4. Эхокардиография (ЭхоКГ) – это:**

а) метод ультразвуковой диагностики сердца основан на свойстве ультразвука отражаться от границ структур с различной акустической плотностью.

б) метод исследования общего и периферического кровообращения основан на регистрации колебаний полного электрического сопротивления тканей, связанных с изменениями их кровенаполнения.

в) метод исследования электрической активности миокарда позволяет оценить функцию автоматизма, возбудимости и проводимости.

**5. Проба Штанге с задержкой дыхания на вдохе проводится следующим образом:**

а) после 5-7-минутного отдыха в положении сидя испытуемый производит глубокий вдох и выдох, затем снова делает глубокий вдох (80—90% от максимального) и задерживает дыхание.

б) после глубокого (не чрезмерного) выдоха и вдоха исследуемый снова выдыхает и задерживает дыхание. Продолжительность задержки дыхания отмечается по секундомеру; в среднем у здорового человека она равна 20-30 с.

в) не снимая манжетки, пациент 10 раз за 60 с садится в постели с частичной опорой на руки и снова ложится.

**6. К задачам врачебного контроля относятся:**

а) определение уровня физического развития спортсмена.

б) определение функционального состояния спортсмена.

- в) определение состояния здоровья спортсмена.
- г) лечение и профилактика патологических изменений, возникающих при ЧФН.
- д) наблюдение за изменениями, происходящими под влиянием физических нагрузок.

**7. Развитие и совершенствование средств и методов адаптивной физической культуры неразрывно связано:**

- а) с социальным обеспечением.
- б) с психолого-педагогическим обеспечением.
- в) с медицинским обеспечением.

**8. Асимметрия грудной клетки, чаще всего, является следствием:**

- а) сколиотической деформации позвоночника.
- б) слабом и неравномерном развитии мускулатуры.
- в) носить врожденный характер.

**9. Основным показателем метода стандартов является:**

- а) жизненный показатель: представляет отношение жизненной емкости легких (мл) к массе тела (кг).
- б) определение средних величин.
- в) показатель процентного отношения мышечной силы кисти (кг) к массе тела (кг).

**10. Вариационная пульсография (ВПГ). Сущность метода, предложенного В.В. Лариным и Р.М. Баевским (1967), основывается:**

- а) на волновой структуре ритма сердца и состоит в анализе распределения значений кардиоинтервалов, последовательный ряд которых рассматривается как случайный стационарный процесс.
- б) на исследовании общего и периферического кровообращения. Основан на регистрации колебаний полного электрического сопротивления тканей, связанных с изменениями их кровенаполнения.
- в) на ультразвуковой диагностике, используемой, в основном, для изучения I сосудистого кровотока.

**11. Астенический тип реакции характеризуется:**

- а) значительным увеличением ЧСС. Систолическое артериальное давление увеличивается на 5—10 мм рт. ст. или не изменяется, диастолическое артериальное давление незначительно повышается.
- б) увеличением пульсового давления, однако его повышение не всегда свидетельствует об увеличении систолического выброса; значительное повышение систолического давления может быть обусловлено увеличением периферического сопротивления, которое в свою очередь определяется проходимость прекапиллярного русла.
- в) резким учащением пульса, умеренным или значительным повышением систолического артериального давления (до 180—200 мм рт. ст.) и резким снижением диастолического давления (иногда вплоть до нуля).

**12. Средства восстановления спортивной работоспособности:**

- а) медицинские.
- б) аутопатогенные.
- в) педагогические.
- г) психологические.
- д) чрезвычайные

**13. Подготовительный двигательный режим является следующим шагом постепенного расширения двигательной активности. Назначается больным со:**

- а) средней степенью двигательной активности.
- б) высокой степенью двигательной активности при повторном протезировании.
- в) сниженной степенью двигательной активности при первичном протезировании, низкой и средней степенью — при повторном протезировании.

**14. Реакция со «ступенчатым» подъемом систолического артериального давления характеризуется:**

а) значительным учащением пульса, постепенным увеличением систолического давления на 2-й, 3-й минутах после завершения пробы и, соответственно, резким удлинением периода восстановления.

б) резким снижением диастолического артериального давления (появление феномена «бесконечного тона») обычно связывают с изменением сосудистого тонуса, что может наблюдаться при различных острых и хронических заболеваниях.

в) незначительным увеличением разницы между систолическим и диастолическим давлением.

**15. Врачебные обследования лиц, занимающихся ФК и спортом делятся на:**

а) годовые.

б) повторные.

в) первичные.

г) дополнительные.

д) УМО.

**16. При отсутствии противопоказаний могут проводиться следующие функциональные пробы:**

а) езда на кресле-коляске, которая представляет минимальную физическую нагрузку и выполняется с целью определения длительности и темпа передвижения на кресле-коляске после ампутации обеих нижних конечностей.

б) упражнения на велотренажёре при появлении одного из признаков патологической реакции или соответствующих изменений ЭКГ.

в) ходьба на протезах при подъеме систолического артериального давления не выше 200 мм рт. ст.

**17. Роль и значение функциональных проб определяется:**

а) вероятностью развития вторичных деформаций опорно-двигательной системы.

б) снижением асимметрии кинематических характеристик шага.

в) их простотой и доступностью выполнения и получением достаточно информативных показателей о функциональном состоянии аппарата кровообращения и регуляторных механизмах.

**18. Тип реакции на пробу Летунова может быть:**

а) дистонический.

б) нормотонический.

в) гипертонический.

г) гипотонический.

**Ключ к тесту**

Вариант №1

№ вопроса	Вариант правильного ответа	№ вопроса	Вариант правильного ответа	№ вопроса	Вариант правильного ответа
1.	а	8.	б	15.	в
2.	а	9.	а	16.	а
3.	в	10.	а	17.	а
4.	а	11.	а	18.	в
5.	в	12.	б,г,д		
6.	а,в,г,д	13.	в		
7.	а	14.	а		

Вариант №2

№ вопроса	Вариант правильного ответа	№ вопроса	Вариант правильного ответа	№ вопроса	Вариант правильного ответа
1.	а	8.	а	15.	в,г,д
2.	б	9.	б	16.	а
3.	а	10.	а	17.	в
4.	а	11.	а	18.	б,в,г
5.	а	12.	а,в,г		
6.	а,б,в,д	13.	в		
7.	в	14.	а		

**4.5 Методические материалы, определяющие процедуры оценивания знаний, умений, навыков и (или) опыта деятельности, характеризующих этапы формирования компетенций**

Промежуточная аттестация по дисциплине проводится в соответствии с Положением о промежуточной аттестации обучающихся по основным профессиональным образовательным программам высшего образования – программ бакалавриата в Российском государственном социальном университете и Положение о балльно-рейтинговой системе оценки успеваемости обучающихся по основным профессиональным образовательным

программам высшего образования - программам бакалавриата в Российском государственном социальном университете.

На промежуточную аттестацию отводится 20 рейтинговых баллов.

Ответы обучающегося на контрольном мероприятии промежуточной аттестации оцениваются педагогическим работником по 20 - балльной шкале, а итоговая оценка по учебной дисциплине выставляется по пятибалльной системе для дифференцированного зачета и по системе зачтено/не зачтено для зачета.

Критерии выставления оценки определяются Положением о балльно-рейтинговой системе оценки успеваемости обучающихся по основным профессиональным образовательным программам высшего образования - программам бакалавриата в Российском государственном социальном университете.

## РАЗДЕЛ 5. УСЛОВИЯ РЕАЛИЗАЦИИ ДИСЦИПЛИНЫ

### 5.1. Перечень основной и дополнительной учебной литературы для освоения учебной дисциплины

#### 5.1.1. Основная литература

1. Рубанович, В. Б. Врачебно-педагогический контроль при занятиях физической культурой : учебное пособие / В. Б. Рубанович. — 3-е изд., испр. и доп. — Москва : Издательство Юрайт, 2020. — 253 с. — (Высшее образование). — ISBN 978-5-534-07030-9. — Текст : электронный // ЭБС Юрайт [сайт]. — URL: <https://urait.ru/bcode/452538>

2. Капилевич, Л. В. Физиология человека. Спорт : учебное пособие для вузов / Л. В. Капилевич. — Москва : Издательство Юрайт, 2020. — 141 с. — (Высшее образование). — ISBN 978-5-534-09793-1. — Текст : электронный // ЭБС Юрайт [сайт]. — URL: <https://urait.ru/bcode/451329>

#### 5.1.2. Дополнительная литература

1. Андриянова, Е. Ю. Спортивная медицина : учебное пособие для вузов / Е. Ю. Андриянова. — 2-е изд., перераб. и доп. — Москва : Издательство Юрайт, 2020. — 325 с. — (Высшее образование). — ISBN 978-5-534-12603-7. — Текст : электронный // ЭБС Юрайт [сайт]. — URL: <https://urait.ru/bcode/449010>

2. Дешин, Р.Г. Диагностика в клинической и спортивной медицине : справочник : [12+] / Р.Г. Дешин. — Москва : Спорт, 2016. — 141 с. : табл. — Режим доступа: по подписке. — URL: <https://biblioclub.ru/index.php?page=book&id=459850> — Библиогр. в кн. — ISBN 978-5-906839-22-0. — Текст : электронный.

### 5.2 Перечень ресурсов информационно-коммуникационной сети «Интернет», необходимых для освоения дисциплины

Название электронного ресурса	Описание электронного ресурса	Используемый для работы адрес
Университетская информационная система РОССИЯ (УИС РОССИЯ)	Университетская информационная система РОССИЯ (УИС РОССИЯ) – электронная библиотека и база для исследований и учебных курсов в области экономики, управления, социологии, лингвистики, философии, филологии, международных отношений и других гуманитарных наук. УИС	<a href="https://uisrussia.msu.ru/">https://uisrussia.msu.ru/</a> 100% доступ

Электронная библиотека учебников	РОССИЯ поддерживается на базе Научно-исследовательского вычислительного центра МГУ имени М.В. Ломоносова На сайте представлены учебники, лекции, доклады, монографии по естественным и гуманитарным наукам.	<a href="http://studentam.net">http://studentam.net</a> 100% доступ
Cyberleninka	Содержит каталог научной периодики по большому количеству научных дисциплин, который содержит полную информацию о научных журналах в электронном виде, включающую их описания и все вышедшие выпуски с содержанием, темами научных статей и их полными текстами.	<a href="http://cyberleninka.ru/journal">http://cyberleninka.ru/journal</a> 100% доступ
Единое окно доступа к образовательным ресурсам	Информационная система предоставляет свободный доступ к каталогу образовательных интернет-ресурсов и полнотекстовой электронной учебно-методической библиотеке для общего и профессионального образования	<a href="http://window.edu.ru/library">http://window.edu.ru/library</a> 100% доступ
Электронные библиотеки. Электронные библиотеки, словари, энциклопедии	Интернет-ресурсы образовательного и научно-образовательного назначения, оформленные в виде электронных библиотек, словарей и энциклопедий, предоставляют открытый доступ к полнотекстовым информационным ресурсам, представленным в электронном формате — учебникам и учебным пособиям, хрестоматиям и художественным произведениям, историческим источникам и научно-популярным статьям, справочным изданиям и др.	<a href="http://gigabaza.ru/doc/131454.html">http://gigabaza.ru/doc/131454.html</a> 100% доступ

### 5.3 Методические указания для обучающихся по освоению дисциплины

Освоение обучающимся дисциплины «Спортивная медицина и врачебный контроль» предполагает изучение материалов дисциплины на аудиторных занятиях и в ходе самостоятельной работы. Аудиторные занятия проходят в форме лекций, семинаров и практических занятий. Самостоятельная работа включает разнообразный комплекс видов и форм работы обучающихся.

Для успешного освоения дисциплины и достижения поставленных целей необходимо внимательно ознакомиться с рабочей программы учебной дисциплины, доступной в электронной информационно-образовательной среде РГСУ.

Следует обратить внимание на списки основной и дополнительной литературы, на предлагаемые преподавателем ресурсы информационно-телекоммуникационной сети Интернет. Эта информация необходима для самостоятельной работы обучающегося.

При подготовке к аудиторным занятиям необходимо помнить особенности каждой формы его проведения.

Подготовка к учебному занятию лекционного типа заключается в следующем.

С целью обеспечения успешного обучения обучающийся должен готовиться к лекции, поскольку она является важнейшей формой организации учебного процесса, поскольку:

- знакомит с новым учебным материалом;
- разъясняет учебные элементы, трудные для понимания;
- систематизирует учебный материал;
- ориентирует в учебном процессе.

С этой целью:

- внимательно прочитайте материал предыдущей лекции;
- ознакомьтесь с учебным материалом по учебнику и учебным пособиям с темой прочитанной лекции;
- внесите дополнения к полученным ранее знаниям по теме лекции на полях лекционной тетради;
- запишите возможные вопросы, которые вы зададите лектору на лекции по материалу изученной лекции;
- постарайтесь уяснить место изучаемой темы в своей подготовке;
- узнайте тему предстоящей лекции (по тематическому плану, по информации лектора) и запишите информацию, которой вы владеете по данному вопросу.

Подготовка к занятию семинарского типа

При подготовке и работе во время проведения лабораторных работ и занятий семинарского типа следует обратить внимание на следующие моменты: на процесс предварительной подготовки, на работу во время занятия, обработку полученных результатов, исправление полученных замечаний.

Предварительная подготовка к учебному занятию семинарского типа заключается в изучении теоретического материала в отведенное для самостоятельной работы время, ознакомление с инструктивными материалами с целью осознания задач лабораторной работы/практического занятия, техники безопасности при работе с приборами, веществами.

Работа во время проведения учебного занятия семинарского типа включает:

- консультирование студентов преподавателями и вспомогательным персоналом с целью предоставления исчерпывающей информации, необходимой для самостоятельного выполнения предложенных преподавателем задач, ознакомление с правилами техники безопасности при работе в лаборатории;
- самостоятельное выполнение заданий согласно обозначенной учебной программой тематики.

Обработка, обобщение полученных результатов лабораторной работы проводится обучающимися самостоятельно или под руководством преподавателя (в зависимости от степени сложности поставленных задач). В результате оформляется индивидуальный отчет. Подготовленная к сдаче на контроль и оценку работа сдается преподавателю. Форма отчетности может быть письменная, устная или две одновременно. Главным результатом в данном случае служит получение положительной оценки по каждому практическому занятию. Это является необходимым условием при проведении рубежного контроля и допуска к экзамену. При получении неудовлетворительных результатов обучающийся имеет право в дополнительное время пересдать преподавателю работу до проведения промежуточной аттестации.

Самостоятельная работа.

Для более углубленного изучения темы задания для самостоятельной работы рекомендуется выполнять параллельно с изучением данной темы. При выполнении заданий по возможности используйте наглядное представление материала. Более подробная информация о самостоятельной работе представлена в разделах «Учебно-методическое



обеспечение самостоятельной работы по дисциплине (модулю)», «Методические указания к самостоятельной работе по дисциплине (модулю)»).

#### 5.4 Информационно-технологическое обеспечение образовательного процесса по дисциплине

##### 5.4.1. Средства информационных технологий

1. Персональные компьютеры;
2. Средства доступа к Интернет;
3. Проектор.

##### 5.4.2. Программное обеспечение

1. Microsoft Office (Word, Excel) и др.

##### 5.4.3. Информационные справочные системы

№№	Название электронного ресурса	Описание электронного ресурса	Используемый для работы адрес
1.	ЭБС «Университетская библиотека онлайн»	Электронно-библиотечная система, электронные книги и аудиокниг, учебники для ВУЗов, средних специальных учебных заведений и школы, а также научные монографии, научная периодика, в т.ч. журналы ВАК.	<a href="http://biblioclub.ru/">http://biblioclub.ru/</a> 100% доступ
2.	Научная электронная библиотека eLIBRARY.ru	Поиск по рефератам и полным текстам статей, опубликованных в российских и зарубежных научно-технических журналах.	<a href="http://elibrary.ru/">http://elibrary.ru/</a> Доступ с любого компьютера в сети Университета на 276 журналов по подписке Университета. Доступ к 5493 журналам с полным текстом в открытом доступе, из них российских журналов 5022.
3.	ЭБС издательства «Юрайт»	Электронно-библиотечная система, коллекция электронных версий книг.	<a href="http://www.biblio-online.ru/">http://www.biblio-online.ru/</a> 100% доступ
4.	ЭБС издательства "ЛАНЬ"	Электронно-библиотечная система, коллекция электронных версий книг.	<a href="http://e.lanbook.com/">http://e.lanbook.com/</a> 100% доступ
5.	ЭБС "Book.ru"	Электронно-библиотечная система, коллекция электронных версий книг.	<a href="http://www.book.ru">http://www.book.ru</a> 100% доступ
6.	База данных EastView	Полнотекстовая база данных периодики.	<a href="http://ebiblioteka.ru/">http://ebiblioteka.ru/</a> С любого компьютера в сети Университета
7.	База данных международного индекса научного цитирования – Scopus:	Библиографическая и реферативная информация и инструменты для отслеживания цитируемости статей, опубликованных в научных	<a href="http://www.scopus.com/">http://www.scopus.com/</a> Доступ с любого компьютера в сети Университета.

		изданиях.	
8.	Международный индекс научного цитирования Web of Science (Web of Knowledge)	Библиографическая и реферативная информация и инструменты для отслеживания цитируемости статей, опубликованных в научных изданиях. Университета.	<a href="http://webofknowledge.com">http://webofknowledge.com</a> ; Доступ с любого компьютера в сети Университета.
9	Президентская библиотека им. Б.Н.Ельцина	Общегосударственное электронное хранилище цифровых копий важнейших документов по истории, теории и практике российской государственности, русскому языку, а также мультимедийных образовательных, научно-образовательных, культурно-просветительских и информационно-аналитических ресурсов.	<a href="https://www.prilib.ru/">https://www.prilib.ru/</a> Доступ в электронном читальном зале Научной библиотеки Университета.
10	Национальная электронная библиотека	Крупнейшее собрание книг, диссертаций, музыкальных нот, карт и прочих материалов.	<a href="https://rusneb.ru/">https://rusneb.ru/</a> доступ к полной коллекции с компьютеров в электронном читальном зале Научной библиотеки Университета
11.	Видеотека учебных фильмов «Решение»	Коллекция учебных видеофильмов	<a href="http://eduvideo.online">http://eduvideo.online</a> 100% доступ

## 5.5 Материально-техническое обеспечение образовательного процесса по дисциплине

Для изучения дисциплины «Спортивная медицина и врачебный контроль» в рамках реализации основной профессиональной образовательной программы высшего образования – программы магистратуры по направлению подготовки 49.03.02 «Физическая культура для лиц с отклонениями в состоянии здоровья (адаптивная физическая культура)» используются:

**Учебная аудитория для занятий лекционного типа** оснащена специализированной мебелью (стол для преподавателя, парты, стулья, доска для написания мелом); техническими средствами обучения (видеопроjectionное оборудование, средства звуковоспроизведения, экран и имеющие выход в сеть Интернет).

**Учебная аудитория для занятий семинарского типа:** оснащена специализированной мебелью (стол для преподавателя, парты, стулья, доска для написания мелом); техническими средствами обучения (видеопроjectionное оборудование, средства звуковоспроизведения, экран и имеющие выход в сеть Интернет).

**Помещения для самостоятельной работы обучающихся:** оснащены специализированной мебелью (парты, стулья) техническими средствами обучения (персональные компьютеры с доступом в сеть Интернет и обеспечением доступа в электронно-информационную среду университета, программным обеспечением).

## 5.6 Образовательные технологии

При реализации дисциплины «Спортивная медицина и врачебный контроль» применяются различные образовательные технологии, в том числе технологии электронного обучения.

Освоение дисциплины «Спортивная медицина и врачебный контроль» предусматривает использование в учебном процессе активных и интерактивных форм проведения учебных занятий в форме разбора конкретных ситуаций в сочетании с внеаудиторной работой с целью формирования и развития **профессиональных** навыков обучающихся.

При освоении дисциплины «Спортивная медицина и врачебный контроль» предусмотрено применением электронного обучения.

Учебные часы дисциплины «Спортивная медицина и врачебный контроль» предусматривают классическую контактную работу преподавателя с обучающимся в аудитории и контактную работу посредством электронной информационно-образовательной среды в синхронном и асинхронном режиме (вне аудитории) посредством применения возможностей компьютерных технологий (электронная почта, электронный учебник, тестирование, вебинар, видеофильм, презентация, форум и др.).

В рамках дисциплины «Спортивная медицина и врачебный контроль» предусмотрены встречи с руководителями и работниками организаций, деятельность которых связана с *направленностью* реализуемой основной профессиональной образовательной программы высшего образования – программы бакалавриата.

## ЛИСТ РЕГИСТРАЦИИ ИЗМЕНЕНИЙ

№ п/п	Содержание изменения	Реквизиты документа об утверждении изменения	Дата введения изменения
1.	Утверждена и введена в действие решением кафедры адаптивной физической культуры и рекреации на основании Федерального государственного образовательного стандарта высшего образования по направлению 49.03.02 Физическая культура для лиц с отклонениями в состоянии здоровья (адаптивная физическая культура) (уровень бакалавриата), утвержденным приказом Министерства образования и науки Российской Федерации от 19.09.2017 г. № 942.	Протокол заседания кафедры  № 9  от «08» мая 2019 года	— . — . —
2.	Актуализирована с учетом развития науки, культуры, экономики, техники, технологий и социальной сферы	Протокол заседания Ученого совета №_9 от «15» мая 2020 года	01.09.2020
3.	*	Протокол заседания кафедры  № _____  от «_____» сентября 20____ года	— . — . —
4.	*	Протокол заседания кафедры  № _____  от «_____» сентября 20____ года	— . — . —



Министерство науки и высшего образования Российской Федерации  
Федеральное государственное бюджетное образовательное учреждение  
высшего образования  
«Российский государственный социальный университет»

«УТВЕРЖДАЮ»

Декан факультета физической культуры

/ А.С. Махов/

«18» мая 2020 г.

**РАБОЧАЯ ПРОГРАММА ДИСЦИПЛИНЫ**  
**ИНКЛЮЗИВНЫЙ ТУРИЗМ И АДАПТИВНЫЙ СПОРТ**

**Направление подготовки**  
**«49.03.02 Физическая культура для лиц с отклонениями в состоянии здоровья**  
**(адаптивная физическая культура)»**

**Направленность**  
**«Физическая реабилитация и рекреация»**

**ПРОГРАММА БАКАЛАВРИАТА**  
**Квалификация**  
**Бакалавр**

**Форма обучения**  
**Очная, заочная**

Москва 2020

Рабочая программа дисциплины «*Инклюзивный туризм и адаптивный спорт*» разработана на основании федерального государственного образовательного стандарта высшего образования – *бакалавриата* по направлению подготовки 49.03.02 *Физическая культура для лиц с отклонениями в состоянии здоровья (адаптивная физическая культура)* (уровень *бакалавриата*), утвержденного приказом Министерства образования и науки Российской Федерации от 19.09.2017 г. № 942, учебного плана по основной профессиональной образовательной программе высшего образования – программе *бакалавриата* по направлению подготовки 49.03.02 *Физическая культура для лиц с отклонениями в состоянии здоровья (адаптивная физическая культура)*, а также с учетом профессиональных стандартов, сопряженных с профессиональной деятельностью выпускника:

- 03.007 «*Специалист по реабилитационной работе в социальной сфере*»;
- 05.002 «*Тренер по адаптивной физической культуре и адаптивному спорту*»;
- 05.004 «*Инструктор-методист по адаптивной физической культуре и адаптивному спорту*»;
- 05.006 «*Сопровождающий инвалидов, лиц с ограниченными возможностями здоровья и несовершеннолетних*».

Рабочая программа учебной дисциплины разработана рабочей группой в составе: к.п.н., доцента Карповой Н.В.

Руководитель основной профессиональной образовательной программы  
кандидат педагогических наук, доцент,  
заведующий кафедрой АФК и Р



А.В. Корнев

(подпись)

Протокол № 9 от «15» мая 2020 года

Декан факультета  
Доктор педагогических наук,  
доцент



А.С. Махов

(подпись)

Рабочая программа дисциплины рекомендована к утверждению представителями организаций-работодателей:

Генеральный директор Национального центра развития технологий социальной поддержки и реабилитации «Доверие», врач высшей квалификационной категории, кандидат медицинских наук, доцент



А.Н. Комаров

(подпись)

Рабочая программа дисциплины рецензирована и рекомендована к утверждению:

Кандидат педагогических наук, доцент кафедры безопасности жизнедеятельности и адаптивной физической культуры  
Шуйского филиала ИвГУ



Е.А. Осокина

(подпись)

Доктор педагогических наук, профессор  
Кафедры АФК и Р, РГСУ



А.И. Сесёлкин

(подпись)

Согласовано  
Научная библиотека, директор



И.Г. Маляг

(подпись)

# СОДЕРЖАНИЕ

РАЗДЕЛ 1. ПАСПОРТ РАБОЧЕЙ ПРОГРАММЫ ДИСЦИПЛИНЫ .....	4
1.1 Цель и задачи дисциплины.....	4
1.2. Место дисциплины в структуре основной профессиональной образовательной программы высшего образования-программы бакалавриата.....	4
1.3 Планируемые результаты обучения по дисциплине в рамках планируемых результатов освоения основной профессиональной образовательной программы высшего образования – программы бакалавриата .....	4
РАЗДЕЛ 2. СТРУКТУРА И СОДЕРЖАНИЕ ДИСЦИПЛИНЫ .....	9
2.1 Объем дисциплины, включая контактную работы обучающегося с педагогическими работниками и самостоятельную работу обучающегося .....	9
2.2. Учебно-тематический план дисциплины.....	9
РАЗДЕЛ 3. УЧЕБНО-МЕТОДИЧЕСКОЕ ОБЕСПЕЧЕНИЕ САМОСТОЯТЕЛЬНОЙ РАБОТЫ ОБУЧАЮЩИХСЯ ПО ДИСЦИПЛИНЕ.....	11
3.1. Виды самостоятельной работы обучающихся по дисциплине .....	13
3.2 Методические указания к самостоятельной работе по дисциплине .....	15
РАЗДЕЛ 4. ФОНД ОЦЕНОЧНЫХ СРЕДСТВ ДЛЯ ПРОВЕДЕНИЯ ПРОМЕЖУТОЧНОЙ АТТЕСТАЦИИ ОБУЧАЮЩИХСЯ ПО ДИСЦИПЛИНЕ.....	23
4.1. Форма промежуточной аттестации обучающегося по дисциплине .....	23
4.2. Перечень компетенций с указанием этапов их формирования в процессе освоения образовательной программы.....	23
4.3 Описание показателей и критериев оценивания компетенций на различных этапах их формирования, описание шкал оценивания .....	28
4.4 Типовые контрольные задания или иные материалы, необходимые для оценки знаний, умений, навыков и (или) опыта деятельности, характеризующих этапы формирования компетенций в процессе освоения образовательной программы .....	30
4.5 Методические материалы, определяющие процедуры оценивания знаний, умений, навыков и (или) опыта деятельности, характеризующих этапы формирования компетенций.....	30
РАЗДЕЛ 5. УСЛОВИЯ РЕАЛИЗАЦИИ ДИСЦИПЛИНЫ .....	32
5.1. Перечень основной и дополнительной учебной литературы для освоения дисциплины .....	32
5.2 Перечень ресурсов информационно-коммуникационной сети «Интернет», необходимых для освоения дисциплины .....	32
5.3 Методические указания для обучающихся по освоению дисциплины.....	33
5.4 Информационно-технологическое обеспечение образовательного процесса по дисциплине .....	34
5.5 Материально-техническое обеспечение образовательного процесса по дисциплине.....	37
5.6 Образовательные технологии .....	37
ЛИСТ РЕГИСТРАЦИИ ИЗМЕНЕНИЙ.....	39

# РАЗДЕЛ 1. ПАСПОРТ РАБОЧЕЙ ПРОГРАММЫ ДИСЦИПЛИНЫ

## 1.1 Цель и задачи дисциплины

Цель дисциплины заключается в изучении научных основ инклюзивного туризма и принципов применения средств и методов адаптивной рекреации, спорта и туризма в целях физической и социальной реабилитации лиц с отклонениями в состоянии здоровья и инвалидов, а также в получении обучающимися теоретических знаний по работе с программами адаптивного спорта для лиц с отклонениями в состоянии здоровья и освоении технологий построения тренировочного процесса в адаптивном спорте.

Задачи учебной дисциплины:

1. Познакомить студентов с понятиями инклюзивного туризма, адаптивного спорта, его различными видами и основными принципами организации.
2. Дать представление об основах законодательства РФ в области организации инклюзивного туризма и тренировочного процесса в адаптивном спорте лиц с ограниченными возможностями здоровья.
3. Дать представление о деятельности различных учреждений в сфере инклюзивного туризма и адаптивного спорта.
4. Создать условия для освоения студентами основ фундаментальных знаний в области теории и организации врачебного контроля в тренировочном процессе.
5. Овладение навыками практической спортивной работы с людьми, имеющими отклонения в состоянии здоровья.
6. Рассмотреть основные технологии работы по различным видам инклюзивного туризма и адаптивного спорта с людьми, имеющими отклонения в состоянии здоровья.

## 1.2. Место дисциплины в структуре основной профессиональной образовательной программы высшего образования-программы бакалаврита

Дисциплина *«Инклюзивный туризм и адаптивный спорт»* обязательной части основной образовательной программы по направлению подготовки *«49.03.02 Физическая культура для лиц с отклонениями в состоянии здоровья (адаптивная физическая культура)»* очной и заочной формам обучения.

Изучение учебной дисциплины *«Инклюзивный туризм и адаптивный спорт»* базируется на знаниях и умениях, полученных обучающимися ранее в ходе освоения программного материала ряда учебных дисциплин: *«Теория и организация адаптивной физической культуры»*, *«Теория и методика физической культуры и спорта»*.

Перечень последующих учебных дисциплин, для которых необходимы знания, умения и навыки, формируемые данной учебной дисциплиной: *«Материально-техническое обеспечение адаптивной физической культуры»* *«Методология научных исследований в сфере адаптивной физической культуры и спорта»* *«Педагогическая практика»*.

## 1.3 Планируемые результаты обучения по дисциплине в рамках планируемых результатов освоения основной профессиональной образовательной программы высшего образования – программы бакалавриата

Процесс освоения дисциплины направлен на формирование у обучающихся следующих универсальных и профессиональных компетенций: ОПК-5; ОПК-6 в соответствии с основной профессиональной образовательной программой высшего образования – программа бакалавриата по направлению подготовки *«49.03.02 Физическая культура для лиц с отклонениями в состоянии здоровья (адаптивная физическая культура)»*.

В результате освоения дисциплины обучающийся должен демонстрировать следующие результаты:



Категория компетенций	Код компетенции	Формулировка компетенции	Код и наименование индикатора достижения компетенции
Воспитание	ОПК-5.	Способен воспитывать у занимающихся социально-значимые личностные качества, проводить профилактику негативного социального поведения	<p>ОПК-5.1. Знает: - закономерности и факторы физического и психического развития, и особенности их проявления в разные возрастные периоды; - основы общей психологической подготовки, включая психологические факторы формирования социально-значимых личностных качеств у занимающихся; -сущность воспитания и его место в образовательном и тренировочном процессах; - принципы воспитания; - методы, приемы и средства воспитания в физической культуре и спорте; - формы воспитания и воспитательные мероприятия в образовательном и тренировочном процессах; - характеристику коллектива и основы его формирования в спорте; - технологии педагогической диагностики и коррекции, снятия стрессов; - организацию воспитательного процесса в образовательных организациях; - виды девиаций, формы проявления девиантного поведения, факторы их вызывающие и средства их профилактики в физической культуре и спорте; - технологии диагностики причин конфликтных ситуаций, их профилактики и разрешения</p> <p>ОПК-5.2. Умеет: - решать воспитательные задачи на занятиях по физической культуре и спорту и во вне учебное время в сотрудничестве с другими педагогическими работниками; - общаться с детьми различных возрастных категорий; - проектировать ситуации и события, развивающие эмоционально-ценностную и духовно-нравственную сферу у лиц с отклонениями в состоянии здоровья, включая инвалидов в процессе занятий физической культурой и спортом; -формировать навыки социально- осознанного поведения в поликультурной среде; - помогать детям, оказавшимся в конфликтной ситуации и/или неблагоприятных условиях; - составлять психолого-педагогическую характеристику занимающегося, учебного и</p>

			<p>спортивного коллектива; - создавать условия для формирования социально-личностных качеств у лиц с отклонениями в состоянии здоровья, включая инвалидов в процессе занятий физической культурой и спортом; - проводить информационно-просветительскую и агитационную работу по этическим вопросам спорта, принципам честной игры в спорте, профилактике неспортивного поведения, применения допинга.</p> <p>ОПК-5.3. Имеет опыт: - подготовки материалов и проведения теоретических занятий и бесед со спортсменами о содержании и значении спортивной этики, недопустимости использования допинга, скрытых и явных нарушений спортивных правил, участия в договорных играх; - планирования воспитательных мероприятий при освоении основных и дополнительных общеобразовательных программ; - составления психолого-педагогической характеристики занимающегося физической культурой и спортом; - организации участия обучающихся в мероприятиях патриотического и общественного характера, в том числе в спортивно-массовых мероприятиях.</p>
Воспитание	ОПК-6	Способен формировать осознанное отношение к занятиям адаптивной физической культурой, здоровому образу жизни у лиц с отклонениями в состоянии здоровья, их способности вести самостоятельную жизнь, самосовершенствоваться и самоактуализироваться	<p>ОПК-6.1. Знает: - социальную роль, структуру и функции физической культуры и спорта; - место и роль нашей страны в развитии физической культуры и спорта; - цели, задачи, основные компоненты педагогического процесса в сфере физической культуры; - социальную значимость профессии в сфере физической культуры, национальные интересы, ценность труда и служения на благо Отечества; - составляющие здорового образа жизни и факторы их определяющие; - основы организации здорового образа жизни; - закономерности физического и психического развития человека и особенности их проявления в разные возрастные периоды; - влияние физических упражнений на показатели физического развития и биологического возраста детей и подростков; - механизмы и приемы формирования, поддержания и коррекции мотивации; - санитарно-гигиенические основы деятельности в сфере физической</p>

			<p>культуры и спорта; - гигиенические средства восстановления; - гигиенические принципы закаливания; - методические основы рациональной организации питания, в том числе при занятиях физической культурой и спортом, особенности питания в тренировочном, предстартовом, соревновательном и восстановительном периодах; - значения и особенности приёма витаминно-минеральных комплексов и биологически активных добавок в физкультурно-спортивной деятельности; - понятие «пищевой статус».</p> <p>ОПК-6.2. Умеет: -использовать накопленные в области физической культуры и спорта ценности для стремления к здоровому образу жизни, навыки соблюдения личной гигиены, профилактики и контроля состояния своего организма, потребности в регулярных физкультурно- оздоровительных занятиях; -определять общие и конкретные цели и задачи в сфере физического воспитания, спортивной подготовки и двигательной рекреации как составной части гармоничного развития личности, укрепления ее здоровья; - планировать различные формы занятий с учетом медико-биологических, санитарно-гигиенических основ физкультурной деятельности, климатических, особенностей в целях совершенствования природных данных, поддержания здоровья, оздоровления и рекреации занимающихся; - использовать освоенные методики для реализации оздоровительной эффективности физических упражнений, сохранения и укрепления здоровья, повышения работоспособности различных контингентов населения, достижения высоких спортивных результатов; - устанавливать тренировочный режим с учётом возрастных гигиенических нормативов по режиму сна, питания, учебных занятий; - составлять и анализировать суточный и недельный рационы питания; - проводить мероприятия по санитарно-просветительной работе в спортивных коллективах; - рассказывать в доступной и увлекательной форме о пользе, значении физической культуры и спорта, основах здорового образа</p>
--	--	--	---

			<p>жизни; - проводить собеседование, оценивать мотивацию и психологический настрой спортсмена; - применять общие (классические) психологические рекомендации по общению, оптимизации психических состояний, самооценки, поддержанию мотивации и др. у занимающихся физкультурно-спортивной деятельностью; - формировать у занимающихся установку на здоровый образ жизни и его пропаганду среди окружающих.</p> <p>ОПК-6.3. Имеет опыт: - обобщения информации о достижениях в сфере физической культуры и спорта; - применения методик оценки физического развития детей и подростков; - использования простейших функциональных тестов для оценки состояния здоровья и работоспособности занимающихся; - владения методикой расчета суточных энергозатрат и энергоемкости пищи, методикой составления меню-раскладки. - проведения с обучающимися теоретических занятий и бесед о пользе, значении физической культуры и спорта, основах здорового образа жизни, о важности физической подготовки к систематическим занятиям и использовании средств физической культуры и спорта для оптимизации двигательного режима; - проведения теоретических занятий и бесед о содержании и значении спортивной этики, недопустимости использования допинга, скрытых и явных нарушений спортивных правил, участия в договорных играх; - совместного со спортсменами просмотра и обсуждения кино- и видеоматериалов, в том числе трансляций спортивных соревнований, обучающих и научно- популярных фильмов; - организации встреч обучающихся с известными спортсменами; - использования приемов агитационно- пропагандистской работы по привлечению населения к занятиям физической культурой и спортом.</p>
--	--	--	--

## РАЗДЕЛ 2. СТРУКТУРА И СОДЕРЖАНИЕ ДИСЦИПЛИНЫ

### 2.1 Объем дисциплины, включая контактную работу обучающегося с педагогическими работниками и самостоятельную работу обучающегося

Общая трудоемкость дисциплины, изучаемой в 3 семестре очной формы и 4 курсе заочной формы, составляет 4 зачетных единицы. По дисциплине предусмотрен *зачёт*.

#### Очная форма обучения

Вид учебной работы	Всего часов	Семестры			
		3			
<b>Контактная работа обучающихся с педагогическими работниками (по видам учебных занятий) (всего):</b>	<b>54</b>	<b>54</b>			
Учебные занятия лекционного типа	8	8			
Практические занятия	32	32			
Лабораторные занятия	0	0			
Контактная работа в ЭИОС	36	36			
<b>Самостоятельная работа обучающихся, всего</b>	<b>72</b>	<b>72</b>			
<b>Контроль промежуточной аттестации (час)</b>	<b>0</b>	<b>0</b>			
<b>ОБЪЕМ ДИСЦИПЛИНЫ В ЧАСАХ</b>	<b>144</b>	<b>144</b>			

#### Заочная форма обучения

Вид учебной работы	Всего часов	Семестры			
		7	8		
<b>Контактная работа обучающихся с педагогическими работниками (по видам учебных занятий) (всего):</b>	<b>32</b>	<b>8</b>	<b>24</b>		
Учебные занятия лекционного типа	6	2	4		
Практические занятия	10	2	8		
Лабораторные занятия	0	0	0		
Контактная работа в ЭИОС	16	4	12		
<b>Самостоятельная работа обучающихся, всего</b>	<b>108</b>	<b>28</b>	<b>80</b>		
<b>Контроль промежуточной аттестации (час)</b>	<b>4</b>	<b>0</b>	<b>4</b>		
<b>ОБЪЕМ ДИСЦИПЛИНЫ В ЧАСАХ</b>	<b>144</b>	<b>36</b>	<b>108</b>		

### 2.2. Учебно-тематический план дисциплины

#### *Очной формы обучения*

Раздел, тема	Виды учебной работы, академических часов						
	Всего	Самостоятельная работа	Контактная работа обучающихся с педагогическими работниками				
			Всего	Лекционные занятия	Семинарские/практические занятия	Лабораторные занятия	Контактная работа в ЭИОС
<b>Модуль 1 (Семестр 3) Инклюзивный туризм</b>							
<b>Раздел 1. Основы инклюзивного туризма</b>	<b>36</b>	<b>18</b>	<b>18</b>	<b>2</b>	<b>8</b>	<b>0</b>	<b>8</b>
Тема 1.1. Основы рекреации и туризма	18	8	10	2	4	0	4
Тема 1.2. Инклюзивный туризм и его особенности	18	10	8	0	4	0	4
<b>Раздел 2 Социальная реабилитация, адаптация и интеграция лиц с отклонениями в состоянии здоровья и инвалидов средствами инклюзивного туризма</b>	<b>36</b>	<b>18</b>	<b>18</b>	<b>2</b>	<b>8</b>	<b>0</b>	<b>8</b>
Тема 2.1. Основы социальной реабилитации, адаптации и интеграции	18	8	10	2	4	0	4
Тема 2.2. Туристское обслуживание инвалидов и маломобильных групп населения с учетом их физиологических и психологических особенностей	18	10	8	0	4	0	4
<b>Модуль 2. Адаптивный спорт</b>							
<b>Раздел 3. Основы адаптивного спорта</b>	<b>36</b>	<b>18</b>	<b>18</b>	<b>2</b>	<b>8</b>	<b>0</b>	<b>8</b>
Тема 3.1. История развития адаптивного спорта лиц с ограниченными возможностями здоровья	18	8	10	2	4	0	4
Тема 3.2. Спортивно-медицинская классификация в адаптивном спорте	18	10	8	0	4	0	4
<b>Раздел 4. Организация соревнований в адаптивном спорте</b>	<b>36</b>	<b>18</b>	<b>18</b>	<b>2</b>	<b>8</b>	<b>0</b>	<b>8</b>

Раздел, тема	Виды учебной работы, академических часов						
	Всего	Самостоятельная работа	Контактная работа обучающихся с педагогическими работниками				
			Всего	Лекционные занятия	Семинарские/практические занятия	Лабораторные занятия	Контактная работа в ЭИОС
Тема 4.1. Особенности организации соревнований паралимпийском спорте	18	8	10	2	4	0	4
Тема 4.2. Особенности организации соревнований сурдлимпийском и специальном олимпийском спорте	18	10	8	0	4	0	4
<b>Контроль промежуточной аттестации (час)</b>	0						
<b>Общий объем, часов</b>	<b>144</b>	<b>72</b>	<b>72</b>	<b>8</b>	<b>32</b>	<b>0</b>	<b>32</b>
<b>Форма промежуточной аттестации</b>	Зачет						
<b>Общий объем часов по учебной дисциплине</b>	<b>144</b>	<b>72</b>	<b>72</b>	<b>8</b>	<b>32</b>	<b>0</b>	<b>32</b>

*Заочной формы обучения*

Раздел, тема	Виды учебной работы, академических часов						
	Всего	Самостоятельная работа	Контактная работа обучающихся с педагогическими работниками				
			Всего	Лекционные занятия	Семинарские/практические занятия	Лабораторные занятия	Контактная работа в ЭИОС
<b>Модуль 1 (Семестр 7)</b>							
<b>Раздел 1. Основы инклюзивного туризма</b>	<b>36</b>	<b>28</b>	<b>8</b>	<b>2</b>	<b>2</b>	<b>0</b>	<b>4</b>
Тема 1.1. Основы рекреации и туризма	18	14	4	2	0	0	2
Тема 1.2. Инклюзивный туризм и его особенности	18	14	4	0	2	0	2
<b>Форма промежуточной аттестации</b>	-						

Раздел, тема	Виды учебной работы, академических часов						
	Всего	Самостоятельная работа	Контактная работа обучающихся с педагогическими работниками				
			Всего	Лекционные занятия	Семинарские/практические занятия	Лабораторные занятия	Контактная работа в ЭИОС
<b>Общий объем, часов</b>	<b>18</b>	<b>28</b>	<b>8</b>	<b>2</b>	<b>2</b>	<b>0</b>	<b>4</b>
<b>Раздел. 2 Социальная реабилитация, адаптация и интеграция лиц с отклонениями в состоянии здоровья и инвалидов средствами инклюзивного туризма</b>	<b>35</b>	<b>27</b>	<b>8</b>	<b>2</b>	<b>2</b>	<b>0</b>	<b>4</b>
Тема 2.1. Основы социальной реабилитации, адаптации и интеграции	17	13	4	2	0	0	2
Тема 2.2. Туристское обслуживание инвалидов и маломобильных групп населения с учетом их физиологических и психологических особенностей	18	14	4	0	2	0	2
<b>Модуль 2. Адаптивный спорт</b>							
<b>Раздел 3. Основы адаптивного спорта</b>	<b>34</b>	<b>24</b>	<b>10</b>	<b>2</b>	<b>4</b>	<b>0</b>	<b>4</b>
Тема 3.1. История развития адаптивного спорта лиц с ограниченными возможностями здоровья	17	13	4	2	0	0	2
Тема 3.2. Спортивно-медицинская классификация в адаптивном спорте	17	11	6	0	4	0	2
<b>Раздел 4. Организация соревнований в адаптивном спорте</b>	<b>35</b>	<b>29</b>	<b>6</b>	<b>0</b>	<b>2</b>	<b>0</b>	<b>4</b>
Тема 4.1. Особенности организации соревнований паралимпийском спорте	17	15	2	0	2	0	2
Тема 4.2. Особенности организации соревнований сурдлимпийском и специальном олимпийском спорте	18	14	4	0	0	0	2



Раздел, тема	Виды учебной работы, академических часов						
	Всего	Самостоятельная работа	Контактная работа обучающихся с педагогическими работниками				
			Всего	Лекционные занятия	Семинарские/практические занятия	Лабораторные занятия	Контактная работа в ЭИОС
Контроль промежуточной аттестации (час)	4						
Общий объем, часов	108	80	24	4	8	0	12
Форма промежуточной аттестации	Зачет						
Общий объем часов по учебной дисциплине	144	82	22	4	4	0	14

### РАЗДЕЛ 3. УЧЕБНО-МЕТОДИЧЕСКОЕ ОБЕСПЕЧЕНИЕ САМОСТОЯТЕЛЬНОЙ РАБОТЫ ОБУЧАЮЩИХСЯ ПО ДИСЦИПЛИНЕ

#### 3.1. Виды самостоятельной работы обучающихся по учебной дисциплине

##### *Очной формы обучения*

Раздел, тема	Всего	Виды самостоятельной работы обучающихся					
		Академическая активность, час	Форма академической активности	Выполнение практ. заданий, час	Форма практического задания	Рубежный текущий контроль, час	Форма рубежного текущего контроля
<b>Модуль 1. семестр 3</b>							
Раздел 1. Основы инклюзивного туризма	18	8	Подготовка к лекционным и практическим занятиям, самостоятельное изучение раздела в ЭИОС	8	реферат	2	Компьютерное тестирование или иная форма рубежного контроля по усмотрению преподавателя
Раздел. 2 Социальная реабилитация, адаптация и интеграция лиц с отклонениями в состоянии здоровья и	18	8	Подготовка к лекционным и практическим занятиям, самостоятельное изучение раздела в ЭИОС	8	реферат	2	Компьютерное тестирование или иная форма рубежного контроля по усмотрению преподавателя

инвалидов средствами инклюзивного туризма							
<b>Модуль 2</b>							
Раздел 3. Основы адаптивного спорта	18	8	Подготовка к лекционным и практическим занятиям, самостоятельное изучение раздела в ЭИОС	8	реферат	2	Компьютерное тестирование или иная форма рубежного контроля по усмотрению преподавателя
Раздел 4. Организация соревнований в адаптивном спорте	18	8	Подготовка к лекционным и практическим занятиям, самостоятельное изучение раздела в ЭИОС	8	реферат	2	Компьютерное тестирование или иная форма рубежного контроля по усмотрению преподавателя
<b>Общий объем по модулю/семестру, часов</b>	<b>72</b>	<b>32</b>		<b>32</b>		<b>8</b>	
<b>Общий объем по дисциплине, часов</b>	<b>72</b>	<b>32</b>		<b>32</b>		<b>8</b>	

#### *Заочной формы обучения*

Раздел, тема	Всего	Виды самостоятельной работы обучающихся					
		Академическая активность, час	Форма академической активности	Выполнение практ. заданий, час	Форма практического задания	Рубежный текущий контроль, час	Форма рубежного текущего контроля
<b>Модуль 1. семестр 7</b>							
Раздел 1. Основы инклюзивного туризма	28	14	Подготовка к лекционным и практическим занятиям, самостоятельное изучение раздела в ЭИОС	12	реферат	2	Компьютерное тестирование или иная форма рубежного контроля по усмотрению преподавателя
<b>Семестр 8</b>							
Раздел. 2 Социальная реабилитация, адаптация и интеграция лиц с отклонениями в состоянии здоровья и инвалидов	27	13	Подготовка к лекционным и практическим занятиям, самостоятельное изучение раздела в ЭИОС	12	реферат	2	Компьютерное тестирование или иная форма рубежного контроля по усмотрению преподавателя

средствами инклюзивного туризма							
Раздел 3. Основы адаптивного спорта	24	12	Подготовка к лекционным и практическим занятиям, самостоятельное изучение раздела в ЭИОС	10	реферат	2	Компьютерное тестирование или иная форма рубежного контроля по усмотрению преподавателя
Раздел 4. Организация соревнований в адаптивном спорте	29	13	Подготовка к лекционным и практическим занятиям, самостоятельное изучение раздела в ЭИОС	14	реферат	2	Компьютерное тестирование или иная форма рубежного контроля по усмотрению преподавателя
<b>Общий объем по модулю/семестру, часов</b>	<b>108</b>	<b>52</b>		<b>48</b>		<b>8</b>	
<b>Общий объем по дисциплине, часов</b>	<b>108</b>	<b>52</b>		<b>48</b>		<b>8</b>	

### 3.2 Методические указания к самостоятельной работе по дисциплине

#### РАЗДЕЛ 1. ОСНОВЫ ИНКЛЮЗИВНОГО ТУРИЗМА

**Цель:** изучить научные основы инклюзивного туризма и принципы применения средств и методов адаптивной рекреации, спорта и туризма в целях физической и социальной реабилитации лиц с отклонениями в состоянии здоровья и инвалидов

**Тема 1.1.** *Основы рекреации и туризма.*

**Цель:** изучить основы рекреации и туризма.

#### **Перечень изучаемых элементов содержания**

История формирования знаний о рекреации и туризме. Определения рекреации и туризма. Основные понятия и термины в сфере туризма. Классификации, типы, виды и формы туризма. Туристско-рекреационные системы. Туристско-рекреационный кластер и туристская дестинация. Концепция и критерии устойчивого развития туризма. Экономическое значение туризма. Имидж, бренд и привлекательность туристской дестинации. Социальная роль и значение рекреации и туризма для личности и государства. Оздоровительные функции рекреации и туризма. Проблемы и перспективы развития детско-юношеского и спортивно-оздоровительного туризма. Современные представления о социальном туризме.

#### **Вопросы для самоподготовки:**

1. Каким образом появились первые знания о рекреации, туризме и путешествиях? Какого характера были первые знания о туризме? Какой вклад они внесли в мировую копилку туристских знаний?
2. Какие аспекты путешествий прошлого отражены в самых ранних сохранившихся сведениях о туризме? Каковы были основные цели и мотивы путешественников прошлого?
3. Какие определения туризма представлены в Законе РФ «О внесении изменений в Федеральный закон «Об основах туристской деятельности в Российской Федерации»?
4. Что такое «социальный» туризм? На кого он ориентирован?
5. Дайте определения и охарактеризуйте такие виды туризма, как «туризм с целью отдыха и путешествий», «культурный (культурно-познавательный) туризм», «экологический», «сельский», «лечебно-оздоровительный», «образовательный», «туризм с целью посещения друзей и родственников», «специализированный».

### **Тема 1.2. Инклюзивный туризм и его особенности.**

**Цель:** изучить сущность, задачи и особенности инклюзивного туризма.

#### **Перечень изучаемых элементов содержания**

Адаптивная рекреация и инклюзивный туризм – история и цели развития. Доступный, адаптивный и безбарьерный туризм. Применение средств и методов адаптивной рекреации, спорта и инклюзивного туризма в целях физического, психического, социального и интеллектуального развития лиц с отклонениями в состоянии здоровья и инвалидов. Физическая реабилитация и спорт в рекреации и туризме как основа социальной реабилитации и адаптации лиц с отклонениями в состоянии здоровья и инвалидов. Роль природных факторов в восстановлении нарушенных процессов в организме человека. Формирование доступной среды и концепция универсального дизайна. Эмоционально-психологические воздействия инклюзивного туризма. Подготовка кадров и особенности туристско-экскурсионного обслуживания инвалидов и лиц с отклонениями в состоянии здоровья.

#### **Вопросы для самоподготовки:**

1. История и цели развития адаптивной рекреации и инклюзивного туризма.
2. Понятия о доступном, безбарьерном и инклюзивном туризме.
3. Особенности инклюзивного туризма и рекреации.
4. Задачи применения средств и методов адаптивной рекреации, спорта и туризма в целях физического, психического, социального и интеллектуального развития лиц с отклонениями в состоянии здоровья и инвалидов.
5. Принципы реализации физической реабилитации и адаптивного спорта в рекреации и туризме.
6. Понятия и особенности социальной реабилитации и адаптации лиц с отклонениями в состоянии здоровья и инвалидов.
7. Значение природных факторов в восстановлении нарушенных процессов в организме человека.
8. Концепция универсального дизайна в формировании доступной среды.
9. Особенности разработки и реализации программ адаптивного спорта, рекреации и туризма для различных нозологических групп инвалидов.
10. Эмоционально-психологические воздействия инклюзивного туризма.
11. Задачи и основные направления подготовки кадров для туристско-экскурсионного обслуживания инвалидов и лиц с отклонениями в состоянии здоровья.

## ПРАКТИЧЕСКОЕ ЗАДАНИЕ К РАЗДЕЛУ 1

### Форма практического задания: реферат с электронной презентацией

#### Перечень тем рефератов по разделу 1:

1. Роль туризма в формировании современной культуры. Положительные и негативные воздействия.
2. Вклад туризма в мировой ВВП. Мультипликативный эффект туризма.
3. Роль туризма в формировании личности индивидуума.
4. Социализация молодежи средствами спорта и туризма.
5. Краеведение и детско-юношеский туризм в патриотическом воспитании подрастающего поколения.
6. Статистика международного туризма.
7. Задачи и формы адаптивного физического воспитания в рекреации и туризме.
8. Физическая реабилитация в рекреации и туризме.
9. Адаптивный спорт в рекреации и туризме.
10. Активный туризм для лиц с отклонениями в состоянии здоровья.
11. Коррекция девиантного поведения подростков средствами детско-юношеского туризма и краеведения.
12. Спорт и туризм для лиц с поражениями опорно-двигательного аппарата.
13. Спорт и туризм для глухих и слабослышащих.
14. Спорт и туризм для слабовидящих и слепых.
15. Спорт и туризм для детей с ДЦП.
16. Квалификационные требования к работникам массовых контактных профессий в адаптивной рекреации и туризме.
17. История формирования знаний о рекреации и туризме. Определения рекреации и туризма.
18. Классификации, типы, виды и формы туризма.
19. Туристско-рекреационные системы. Туристско-рекреационный кластер и туристская дестинация.
20. Концепция и критерии устойчивого развития туризма.
21. Экономическое значение туризма.
22. Имидж, бренд и привлекательность туристской дестинации.
23. Социальная роль и значение рекреации и туризма для личности и государства.
24. Оздоровительные функции рекреации и туризма.
25. Проблемы и перспективы развития детско-юношеского и спортивно-оздоровительного туризма.
26. Современные научные представления о социальном туризме.
27. Адаптивная рекреация и адаптивный туризм – история и цели развития.
28. Доступный и безбарьерный туризм.
29. Инклюзивный туризм и рекреация.
30. Физическая реабилитация и спорт в рекреации и туризме как основа социальной реабилитации и адаптации лиц с отклонениями в состоянии здоровья и инвалидов.
31. Роль природных факторов в восстановлении нарушенных процессов в организме человека.
32. Формирование доступной среды и концепция универсального дизайна.
33. Особенности разработки и реализации программ адаптивного спорта, рекреации и туризма для различных нозологических групп инвалидов.
34. Эмоционально-психологические воздействия инклюзивного туризма.
35. Подготовка кадров и особенности туристско-экскурсионного обслуживания инвалидов и лиц с отклонениями в состоянии здоровья.

## РАЗДЕЛ 2. СОЦИАЛЬНАЯ РЕАБИЛИТАЦИЯ, АДАПТАЦИЯ И ИНТЕГРАЦИЯ ЛИЦ С ОТКЛОНЕНИЯМИ В СОСТОЯНИИ ЗДОРОВЬЯ И ИНВАЛИДОВ СРЕДСТВАМИ ИНКЛЮЗИВНОГО ТУРИЗМА

**Цель:** изучить принципы социальной реабилитации, адаптации и интеграции лиц с ОВЗ и инвалидов средствами инклюзивного туризма.

### **Тема 2.1. Основы социальной реабилитации, адаптации и интеграции**

**Цель:** изучить сущность и формы социальной реабилитации, адаптации и интеграции инвалидов.

#### **Перечень изучаемых элементов содержания**

История формирования знаний о реабилитации, социальной реабилитации адаптации и интеграции инвалидов. Реабилитация инвалидов как система медицинских, психологических, педагогических, социально-экономических мероприятий. Физическая реабилитация. Психологическая реабилитация. Педагогическая реабилитация. Профессиональная реабилитация. Классификации, типы, виды и формы социальной реабилитации. Система социальной реабилитации. Технологии социальной реабилитации различных категорий инвалидов. Индивидуальная программа реабилитации. Социальная адаптация и интеграция инвалидов.

#### **Вопросы для самоподготовки:**

1. Социально-средовая реабилитация.
2. Социально-психологическая реабилитация.
3. Социально-педагогическая реабилитация.
4. Социально-культурная реабилитация.
5. Социально-бытовая адаптация.
6. Социальная интеграция.

**Тема 2.2. Туристское обслуживание инвалидов и маломобильных групп населения с учетом их физиологических и психологических особенностей**

**Цель:** изучить специфику обслуживания инвалидов и маломобильных групп населения с учетом физиологических и психологических особенностей контингента потребителей в инклюзивном туризме

#### **Перечень изучаемых элементов содержания**

Особенности контингента потребителей услуг в сфере инклюзивного туризма. Общепринятые понятия инвалидности с позиций российского и международного опыта. Различные категории инвалидности. Особенности туристских услуг для людей с ограниченными возможностями. Туристское обслуживание инвалидов и маломобильных групп населения с учетом физиологических и психологических особенностей контингента потребителей. Особенности услуг по транспортировке, размещению, страхованию, медицинскому обслуживанию в сфере инклюзивного туризма и их характеристики. Особенности организации походов для лиц с отклонениями в состоянии здоровья. Специфика организации экскурсионного обслуживания. Спрос и предложение на рынке инклюзивного туризма. Особенности формирования и продвижения туристского продукта в инклюзивном туризме.

#### **Вопросы для самоподготовки:**

1. Особенности услуг по транспортировке туристов-инвалидов.
2. Особенности услуг по размещению туристов-инвалидов.
3. Особенности услуг по страхованию и медицинскому обслуживанию туристов-инвалидов.
4. Подготовка туриста и похода туристов-инвалидов.

5. Питание в походе туристов-инвалидов.
6. Подготовка автомобильного путешествия туристов-инвалидов.
7. Безопасность в адаптивной рекреации и туризме.
8. Адаптивный туризм и охрана природы.
9. Туристский продукт и его разработка с учетом специальных нужд.
10. Лечебный и оздоровительный туризм.
12. Мотивация инвалидов к путешествию.

**Тема 2.3. Педагогические особенности туристско-краеведческой деятельности при работе с детьми с ограниченными возможностями здоровья**

**Цель:** изучить педагогические особенности туристско-краеведческой деятельности при работе с детьми с ограниченными возможностями здоровья

**Перечень изучаемых элементов содержания:**

Реабилитация детей с ограниченными жизненными возможностями как задача адаптивной рекреации и туризма. Организация туристско-краеведческой деятельности при работе с детьми с ограниченными жизненными возможностями. Формы и методы организации туристско-краеведческой деятельности при работе с детьми с ограниченными жизненными возможностями. Педагогические особенности туристско-краеведческой деятельности при работе с детьми с ограниченными возможностями здоровья.

**Вопросы для самоподготовки:**

1. Особенности услуг по транспортировке детей-инвалидов.
2. Особенности услуг по размещению детей-инвалидов.
3. Особенности услуг по страхованию и медицинскому обслуживанию детей-инвалидов.
4. Подготовка детей-инвалидов к экскурсии и походу.
5. Питание в походе детей-инвалидов.
6. Подготовка автомобильного путешествия детей-инвалидов.

**ПРАКТИЧЕСКОЕ ЗАДАНИЕ К РАЗДЕЛУ 2**

**Форма практического задания:** реферат;

Примерный перечень тем рефератов к разделу 1:

1. Инвалидность как социальная проблема.
2. Положение инвалидов в Российской Федерации.
3. Модели инвалидности.
4. Направления социальной реабилитации инвалидов.
5. Особенности социальной реабилитации инвалидов с нарушениями функций опорно-двигательного аппарата.
6. Проблемы социально-бытовой реабилитации инвалидов с нарушениями функций опорно-двигательного аппарата.
7. Социально-средовая реабилитация инвалидов с нарушениями слуха.
8. Социальная реабилитация инвалидов с нарушениями зрения.
9. Особенности социальной реабилитации инвалидов с психическими нарушениями и интеллектуальной недостаточностью.
10. Туризм и реабилитация.
11. Психология и этика общения с инвалидами.
12. Анализ спроса на туристские услуги среди инвалидов и маломобильных граждан.
13. Педагогический потенциал детско-юношеского туризма.
14. Востребованность и развитие инклюзивного туризма в городе/регионе (число городов/регионов равно числу студентов в группе).

15. Оценка предложения на рынке инклюзивного туризма.
16. Формирование турпродукта в сфере инклюзивного туризма.
17. Продвижение продукта в сфере инклюзивного туризма.
18. Информационное обеспечение туристского обслуживания инвалидов и маломобильных граждан.
19. Особенности услуг инклюзивного туризма по транспортировке детей-инвалидов.
20. Особенности услуг инклюзивного туризма по размещению детей-инвалидов.
21. Особенности услуг инклюзивного туризма по страхованию и медицинскому обслуживанию детей-инвалидов.
22. Подготовка детей-инвалидов к экскурсии и походу в инклюзивном туризме.
23. Питание в походе детей-инвалидов в инклюзивном туризме.
24. Подготовка автомобильного путешествия детей-инвалидов инклюзивном туризме.

**РУБЕЖНЫЙ КОНТРОЛЬ К РАЗДЕЛУ 2: форма рубежного контроля – защита рефератов (доклад с электронной п**

### **РАЗДЕЛ 3. ОСНОВЫ АДАПТИВНОГО СПОРТА**

*Цель: изучить исторические закономерности развития, функционирования и совершенствования системы адаптивного спорта, ознакомиться с системой спортивно - медицинской классификации*

#### **Перечень изучаемых элементов содержания**

Адаптивный спорт как социальное явление, ее структура и функции.

Понятие о системе адаптивного спорта и его структуре.

Факторы, формы и условия функционирования системы адаптивной физической культуры в обществе.

Исторические аспекты становления и формирования отечественной системы адаптивной физической культуры. Типичные ее черты, общие принципы и направления функционирования.

Развитие адаптивного спорта в России и за рубежом.

Степени интенсивности нагрузки в занятиях адаптивным спортом. Методы оценки адекватности нагрузки. Физиологическая кривая нагрузки. Критерии адекватности нагрузки в занятиях адаптивным спортом. Срочный тренировочный эффект. Отставленный эффект. Кумулятивный тренировочный эффект. Показания и противопоказания для занятий инвалидов спортом. Допустимые сроки начала занятий адаптивным спортом. Двигательные режимы. Спортивно-медицинская классификация инвалидов с поражением опорно-двигательного аппарата. Методы оценки двигательных возможностей. Задачи и функции медицинской комиссии.

Расчёт физиологической кривой нагрузки занятий. Оценка двигательных возможностей инвалида с поражением опорно-двигательного аппарата (ампутация, спинальная травма или ДЦП) по шкале классов. Оценка состояния мышечной системы по ММТ.

Технология разработки программы тренировочного занятия по физиологической кривой нагрузки и шкале ММТ для инвалидов с ампутацией, спинальной травмой или ДЦП.

#### **Вопросы для самоподготовки:**

1. Характеристика исторически сложившихся форм (компонентов) адаптивной физической культуры, их соотношения друг с другом и связь с основными сферами жизнедеятельности человека,
2. Специфические общекультурные и другие социальные функции физической культуры в обществе
3. Современные проблемы разработки структуры и функций физической культуры и методология их определения.
4. Структура и логика научного исследования в общей теории физической культуры.



5. Основные задачи развития физической культуры в современном обществе, предусмотренные в государственных программах на ближайшую перспективу.
6. Прогнозирование развития системы физической культуры в нашей стране и в мире.
7. Дайте определение понятию «физиологическая кривая нагрузки»?
8. В чем заключается суть методики мануально-мышечного тестирования?
9. Перечислите показания и противопоказания для занятий адаптивным спортом.
10. Опишите основные этапы процедуры спортивно-медицинской классификации инвалидов с поражением опорно-двигательного аппарата.
11. Дайте определение понятию «тренировочный эффект».
12. Дайте краткую характеристику основным видам тренировочного эффекта

### **ПРАКТИЧЕСКОЕ ЗАДАНИЕ К РАЗДЕЛУ 3.**

**Форма практического задания: реферат;** форма рубежного контроля – защита реферата в виде доклада с электронной презентацией.

Перечень тем рефератов к разделу 1:

1. Участие российских спортсменов-инвалидов различных нозологических групп в международных соревнованиях.
2. Наиболее значимые результаты российских паралимпийцев.
3. Спортсмены-инвалиды России в соревнованиях Паралимпийского и Специального Олимпийского движений в Сурдлимпийских Играх глухих.
4. Взаимосвязь организационно-правовых основ адаптивного спорта и результатов спортсменов-инвалидов на примере их Паралимпийских Игр (2000 -2016 гг).
5. Результаты выступления спортсменов в на Паралимпийских, Сурдлимпийских играх и Специальной Олимпиаде.
6. Спортивно-медицинская классификация инвалидов с поражением опорно-двигательного аппарата.
7. Методы оценки двигательных возможностей.
8. Задачи и функции медицинской комиссии.
9. Показания и противопоказания для занятий инвалидов спортом.
10. Методы оценки адекватности нагрузки. Физиологическая кривая нагрузки.
11. Критерии адекватности нагрузки в занятиях адаптивным спортом.
12. Срочный тренировочный эффект.
13. Отставленный эффект.
14. Кумулятивный тренировочный эффект.
15. Показания и противопоказания для занятий инвалидов спортом. Допустимые сроки начала занятий адаптивным спортом.
16. Двигательные режимы.

**РУБЕЖНЫЙ КОНТРОЛЬ К РАЗДЕЛУ 3: форма рубежного контроля – защита реферата в виде доклада с электронной презентацией.**

### **РАЗДЕЛ 4. ОРГАНИЗАЦИЯ СОРЕВНОВАНИЙ В АДАПТИВНОМ СПОРТЕ**

**Цель:** -изучить особенности организации соревнований по адаптивному спорту

#### **Перечень изучаемых элементов содержания:**

Федерация физической культуры и спорта для инвалидов. Функции. ФОК для инвалидов. Клубные соревнования. Задачи и основные направления деятельности. Нормативные основы адаптивного спорта. Специфические аспекты соревновательной деятельности в адаптивном спорте. Виды спорта, рекомендуемые инвалидам различных групп. Организация соревнований для различных групп инвалидов. Отборочные соревнования. Правила соревнований по видам спорта.

Организация и оборудование мест проведения соревнований. Специальное оборудование и инвентарь. Правила отбора. Организация командных соревнований. Отбор

состава команд. Судейство. Состав судейской коллегии. Медицинское обеспечение на соревнованиях. Отчетная документация. Церемония открытия и закрытия соревнований. Награждение.

Технология разработки программы соревнований по виду спорта для инвалидов с ПОДА, глухих или слепых. Судейство по избранному виду спорта.

Официальные спортивные правила «S.O.». Правило 10%. Организация тренировочного процесса. Судейство. Сертификация судей. Церемония открытия и закрытия игр. Награждения. Организация и оборудование мест проведения соревнований. Организация командных соревнований. Специфические аспекты соревновательной деятельности в «S.O.» программе.

Критерии отбора спортсменов для перехода на более высокий уровень соревнований по программе «S.O.» в качестве волонтера или ассистента. Судейство по избранному виду спорта.

Технология разработки сценария церемонии открытия или закрытия соревнований по программе «S.O.».

**Вопросы для самоподготовки:**

1. ФОК для инвалидов. Нормативно-правовая база
2. Виды спорта, рекомендованные инвалидам различных групп
3. Критерии отбора спортсменов для перехода на более высокий уровень соревнований по программе «S.O.» в качестве волонтера или ассистента.
4. Специфические аспекты соревновательной деятельности в «S.O.» программе.
- 1.

## **ПРАКТИЧЕСКОЕ ЗАДАНИЕ К РАЗДЕЛУ 4**

**Форма практического задания:** реферат

Примерный перечень тем рефератов к разделу 4:

1. Адаптивный спорт в системе реабилитации лиц с нарушением интеллекта в России и за рубежом.
2. Параолимпийское движение в России и за рубежом.
3. Специально-олимпийское движение в России.
5. Технология разработки сценария церемонии открытия, проведения и закрытия соревнований адаптивного спорта.
6. Спортивный клуб инвалидов. Структура и содержание работы.
7. Общность и различия программы «Special Olympics» и параолимпийской программы.
8. Официальные спортивные правила «S.O.». Правила отбора в команду в адаптивном спорте
9. Медицинское обеспечение соревнований
10. Оборудование мест проведения соревнований в адаптивном спорте
11. Правило 10 %
12. Церемония открытия и закрытия Игр. Награждение.

**РУБЕЖНЫЙ КОНТРОЛЬ К РАЗДЕЛУ 4: форма рубежного контроля – защита реферата в виде доклада с электронной презентацией.**

## РАЗДЕЛ 4. ФОНД ОЦЕНОЧНЫХ СРЕДСТВ ДЛЯ ПРОВЕДЕНИЯ ПРОМЕЖУТОЧНОЙ АТТЕСТАЦИИ ОБУЧАЮЩИХСЯ ПО ДИСЦИПЛИНЕ

### 4.1. Форма промежуточной аттестации обучающегося по дисциплине

Контрольным мероприятием промежуточной аттестации обучающихся по дисциплине является зачет в 3 семестре очной формы и на 4 курсе заочной формы, который проводится в устной форме.

### 4.2. Перечень компетенций с указанием этапов их формирования в процессе освоения образовательной программы

Код компетенции	Содержание компетенции (части компетенции)	Результаты обучения	Этапы формирования компетенций в процессе освоения образовательной программы
ОПК-5	Способен воспитывать у занимающихся социально-значимые личностные качества, проводить профилактику негативного социального поведения	ОПК-5.1. Знает: - закономерности и факторы физического и психического развития, и особенности их проявления в разные возрастные периоды; - основы общей психологической подготовки, включая психологические факторы формирования социально-значимых личностных качеств у занимающихся; - сущность воспитания и его место в образовательном и тренировочном процессах; - принципы воспитания; - методы, приемы и средства воспитания в физической культуре и спорте; - формы воспитания и воспитательные мероприятия в образовательном и тренировочном процессах; - характеристику коллектива и основы его формирования в спорте; - технологии педагогической диагностики и коррекции, снятия стрессов; - организацию воспитательного процесса в образовательных организациях; - виды девиаций, формы проявления девиантного поведения, факторы их вызывающие и средства их профилактики в физической культуре и спорте; - технологии диагностики причин конфликтных ситуаций, их профилактики и разрешения.	Этап формирования знаний

		<p>ОПК-5.2. Умеет: - решать воспитательные задачи на занятиях по физической культуре и спорту и во вне учебное время в сотрудничестве с другими педагогическими работниками; - общаться с детьми различных возрастных категорий; - проектировать ситуации и события, развивающие эмоционально-ценностную и духовно- нравственную сферу у лиц с отклонениями в состоянии здоровья, включая инвалидов в процессе занятий физической культурой и спортом; - формировать навыки социально- осознанного поведения в поликультурной среде; - помогать детям, оказавшимся в конфликтной ситуации и/или неблагоприятных условиях; - составлять психолого- педагогическую характеристику занимающегося, учебного и спортивного коллектива; - создавать условия для формирования социально- личностных качеств у лиц с отклонениями в состоянии здоровья, включая инвалидов в процессе занятий физической культурой и спортом; - проводить информационно- просветительскую и агитационную работу по этическим вопросам спорта, принципам честной игры в спорте, профилактике неспортивного поведения, применения допинга.</p>	<p>Этап формирования умений</p>
		<p>ОПК-5.3. Имеет опыт: - подготовки материалов и проведения теоретических занятий и бесед со спортсменами о содержании и значении спортивной этики, недопустимости использования допинга, скрытых и явных нарушений спортивных правил, участия</p>	<p>Этап формирования навыков и получения опыта</p>

		<p>в договорных играх; - планирования воспитательных мероприятий при освоении основных и дополнительных общеобразовательных программ; - составления психолого-педагогической характеристики занимающегося физической культурой и спортом; - организации участия обучающихся в мероприятиях патриотического и общественного характера, в том числе в спортивно-массовых мероприятиях.</p>	
<b>ОПК-6</b>	<p>Способен формировать осознанное отношение к занятиям адаптивной физической культурой, здоровому образу жизни у лиц с отклонениями в состоянии здоровья, их способности вести самостоятельную жизнь, самосовершенствоваться и самоактуализироваться</p>	<p>ОПК-6.1. Знает: - социальную роль, структуру и функции физической культуры и спорта; - место и роль нашей страны в развитии физической культуры и спорта; - цели, задачи, основные компоненты педагогического процесса в сфере физической культуры; - социальную значимость профессии в сфере физической культуры, национальные интересы, ценность труда и служения на благо Отечества; - составляющие здорового образа жизни и факторы их определяющие; - основы организации здорового образа жизни; - закономерности физического и психического развития человека и особенности их проявления в разные возрастные периоды; - влияние физических упражнений на показатели физического развития и биологического возраста детей и подростков; - механизмы и приемы формирования, поддержания и коррекции мотивации; - санитарно-гигиенические основы деятельности в сфере физической культуры и спорта; - гигиенические средства восстановления; - гигиенические принципы закаливания; - методические основы рациональной организации питания, в том числе при занятиях</p>	<p>Этап формирования знаний</p>

		<p>физической культурой и спортом, особенности питания в тренировочном, предстартовом, соревновательном и восстановительном периодах; - значения и особенности приёма витаминно-минеральных комплексов и биологически активных добавок в физкультурно-спортивной деятельности; - понятие «пищевой статус».</p>	
		<p>ОПК-6.2. Умеет: - использовать накопленные в области физической культуры и спорта ценности для стремления к здоровому образу жизни, навыки соблюдения личной гигиены, профилактики и контроля состояния своего организма, потребности в регулярных физкультурно-оздоровительных занятиях; - определять общие и конкретные цели и задачи в сфере физического воспитания, спортивной подготовки и двигательной рекреации как составной части гармоничного развития личности, укрепления ее здоровья; - планировать различные формы занятий с учетом медико-биологических, санитарно-гигиенических основ физкультурной деятельности, климатических, особенностей в целях совершенствования природных данных, поддержания здоровья, оздоровления и рекреации занимающихся; - использовать освоенные методики для реализации оздоровительной эффективности физических упражнений, сохранения и укрепления здоровья, повышения работоспособности различных контингентов населения, достижения</p>	<p>Этап формирования умений</p>

		<p>высоких спортивных результатов; - устанавливать тренировочный режим с учётом возрастных гигиенических нормативов по режиму сна, питания, учебных занятий; - составлять и анализировать суточный и недельный рационы питания; - проводить мероприятия по санитарно-просветительной работе в спортивных коллективах; - рассказывать в доступной и увлекательной форме о пользе, значении физической культуры и спорта, основах здорового образа жизни; - проводить собеседование, оценивать мотивацию и психологический настрой спортсмена; - применять общие (классические) психологические рекомендации по общению, оптимизации психических состояний, самооценки, поддержанию мотивации и др. у занимающихся физкультурно-спортивной деятельностью; - формировать у занимающихся установку на здоровый образ жизни и его пропаганду среди окружающих.</p>	
		<p>ОПК-6.3. Имеет опыт: - обобщения информации о достижениях в сфере физической культуры и спорта; - применения методик оценки физического развития детей и подростков; - использования простейших функциональных тестов для оценки состояния здоровья и работоспособности занимающихся; - владения методикой расчета суточных энергозатрат и энергоемкости пищи, методикой составления меню-раскладки. - проведения с обучающимися теоретических занятий и бесед о пользе, значении</p>	<p>Этап формирования навыков и получения опыта</p>

		<p>физической культуры и спорта, основах здорового образа жизни, о важности физической подготовки к систематическим занятиям и использовании средств физической культуры и спорта для оптимизации двигательного режима; - проведения теоретических занятий и бесед о содержании и значении спортивной этики, недопустимости использования допинга, скрытых и явных нарушений спортивных правил, участия в договорных играх; - совместного со спортсменами просмотра и обсуждения кино- и видеоматериалов, в том числе трансляций спортивных соревнований, обучающих и научно-популярных фильмов; - организации встреч обучающихся с известными спортсменами; - использования приемов агитационно-пропагандистской работы по привлечению населения к занятиям физической культурой и спортом.</p>	
--	--	--	--

#### 4.3 Описание показателей и критериев оценивания компетенций на различных этапах их формирования, описание шкал оценивания

Код компетенции	Этапы формирования компетенций	Показатель оценивания компетенции	Критерии и шкалы оценивания
ОПК-5; ОПК-6	Этап формирования знаний.	<p>Теоретический блок вопросов.</p> <p>Уровень освоения программного материала, логика и грамотность изложения, умение самостоятельно обобщать и излагать материал</p>	<p>1) обучающийся глубоко и прочно освоил программный материал, исчерпывающе, последовательно, грамотно и логически стройно его излагает, тесно увязывает с задачами и будущей деятельностью, не затрудняется с ответом при видоизменении задания, умеет самостоятельно обобщать и излагать материал, не допуская</p>



			<p>ошибок:  ( 9-10] баллов;  2) обучающийся твердо знает программный материал, грамотно и по существу излагает его, не допуская существенных неточностей в ответе на вопрос, может правильно применять теоретические положения:  [8-9) баллов;  3) обучающийся освоил основной материал, но не знает отдельных деталей, допускает неточности, недостаточно правильные формулировки, нарушает последовательность в изложении программного материала:  (6-8) баллов;  4) обучающийся не знает значительной части программного материала, допускает существенные ошибки:  [0-6] баллов.</p>
<b>ОПК-5; ОПК-6</b>	Этап формирования умений	<p>Аналитическое задание (<i>задачи, ситуационные задания, кейсы, проблемные ситуации и т.д.</i>)</p> <p>Практическое применение теоретических положений применительно к профессиональным задачам, обоснование принятых решений</p>	<p>1) свободно справляется с задачами и практическими заданиями, правильно обосновывает принятые решения, задание выполнено верно, даны ясные аналитические выводы к решению задания, подкрепленные теорией:  ( 9-10] баллов;  2) владеет необходимыми умениями и навыками при выполнении практических заданий, задание выполнено верно, отмечается хорошее развитие аргумента, однако отмечены погрешности в ответе, скорректированные при собеседовании:  [8-9) баллов;  3) испытывает затруднения в выполнении практических заданий, задание выполнено с ошибками, отсутствуют логические выводы и заключения к решению:  (6-8) баллов;  4) практические задания, задачи выполняет с большими затруднениями</p>
<b>ОПК-5; ОПК-6</b>	Этап формирования навыков и получения опыта.	<p>Аналитическое задание (<i>задачи, ситуационные задания, кейсы, проблемные ситуации и т.д.</i>)</p> <p>Решение практических</p>	<p>3) испытывает затруднения в выполнении практических заданий, задание выполнено с ошибками, отсутствуют логические выводы и заключения к решению:  (6-8) баллов;  4) практические задания, задачи выполняет с большими затруднениями</p>

		заданий и задач, владение навыками и умениями при выполнении практических заданий, самостоятельность, умение обобщать и излагать материал.	или задание не выполнено вообще, или задание выполнено не до конца, нет четких выводов и заключений по решению задания, сделаны неверные выводы по решению задания: [0-6] баллов.
--	--	--	--

#### **4.4 Типовые контрольные задания или иные материалы, необходимые для оценки знаний, умений, навыков и (или) опыта деятельности, характеризующих этапы формирования компетенций в процессе освоения образовательной программы**

##### **Примерные вопросы для проведения промежуточной аттестации обучающихся по дисциплине**

##### **Теоретический блок вопросов к зачету:**

История формирования знаний о рекреации и туризме.

1. Определения рекреации и туризма. Основные понятия и термины в сфере туризма.
2. Классификации, типы, виды и формы туризма.
3. Туристско-рекреационные системы. Туристско-рекреационный кластер и туристская дестинация.
4. Концепция и критерии устойчивого развития туризма.
5. Экономическое значение туризма. Имидж, бренд и привлекательность туристской дестинации.
6. Социальная роль и значение рекреации и туризма для личности и государства. Оздоровительные функции рекреации и туризма.
7. Проблемы и перспективы развития детско-юношеского и спортивно-оздоровительного туризма.
8. Современные представления о социальном туризме.
9. Адаптивная рекреация и инклюзивный туризм – история и цели развития.
10. Доступный, адаптивный и безбарьерный туризм.
11. Применение средств и методов адаптивной рекреации, спорта и инклюзивного туризма в целях физического, психического, социального и интеллектуального развития лиц с отклонениями в состоянии здоровья и инвалидов.
12. Физическая реабилитация и спорт в рекреации и туризме как основа социальной реабилитации и адаптации лиц с отклонениями в состоянии здоровья и инвалидов.
13. Роль природных факторов в восстановлении нарушенных процессов в организме человека.
14. Формирование доступной среды и концепция универсального дизайна.
15. Эмоционально-психологические воздействия инклюзивного туризма.
16. Подготовка кадров и особенности туристско-экскурсионного обслуживания инвалидов и лиц с отклонениями в состоянии здоровья.
17. История формирования знаний о реабилитации, социальной реабилитации адаптации и интеграции инвалидов.
18. Реабилитация инвалидов как система медицинских, психологических, педагогических, социально-экономических мероприятий.
19. Классификации, типы, виды и формы социальной реабилитации. Система социальной реабилитации.
20. Технологии социальной реабилитации различных категорий инвалидов.
21. Индивидуальная программа реабилитации.

22. Социальная адаптация и интеграция инвалидов. Особенности контингента потребителей услуг в сфере инклюзивного туризма.
23. Особенности туристских услуг для людей с ограниченными возможностями.
24. Туристское обслуживание инвалидов и маломобильных групп населения с учетом физиологических и психологических особенностей контингента потребителей.
25. Особенности услуг по транспортировке, размещению, страхованию, медицинскому обслуживанию в сфере инклюзивного туризма и их характеристики.
26. Особенности организации походов для лиц с отклонениями в состоянии здоровья.
27. Специфика организации экскурсионного обслуживания.
28. Спрос и предложение на рынке инклюзивного туризма. Особенности формирования и продвижения туристского продукта в инклюзивном туризме.
29. Понятие адаптивного спорта.
30. Место адаптивного спорта в системе реабилитации.
31. Цели и задачи спортивного движения инвалидов.
32. Степень интенсивности нагрузки в занятиях адаптивным спортом.
33. Понятие тренировочного эффекта.
34. Двигательные режимы в адаптивном спорте.
35. Показания и противопоказания к занятиям спортом инвалидов.
36. Задачи и функции медицинской комиссии.
37. Оценка двигательных возможностей инвалида с ПОДА.
38. Оценка состояния мышечной системы по МОТ.
39. Организация и структура паралимпийского движения.
40. Паралимпийский комитет России. Структуры и функции.
41. Спортивный клуб инвалидов.
42. Виды спорта, культивируемые среди инвалидов с ПОДА.
43. Виды спорта, культивируемые среди инвалидов с нарушениями зрения.
44. Виды спорта, культивируемые среди инвалидов с нарушениями слуха.
45. Правила отбора и комплектования команд.
46. Правила соревнований в паралимпийской программе.
47. Организация Паралимпийских игр. Церемония открытия.
48. Организация Паралимпийских игр. Церемония закрытия. -
49. Программа «Иное».
50. Спортивная классификация для инвалидов.
51. Судейство в паралимпийской программе.
52. Программа «Special Olympics». Цели, задачи, философия и принципы.
53. Подход к тренерской работе.
54. Принципы и методы отбора спортсменов. Возрастная классификация.
55. Программа «Юнифайд спорт».
56. Программа «Моторная активность».
57. Общность и различия программы «Special Olympics» и параолимпийской программы.
58. Нормативные основы адаптивного спорта.

#### **4.5 Методические материалы, определяющие процедуры оценивания знаний, умений, навыков и (или) опыта деятельности, характеризующих этапы формирования компетенций**

Промежуточная аттестация по дисциплине проводится в соответствии с Положением о промежуточной аттестации обучающихся по основным профессиональным образовательным программам высшего образования – программ бакалавриата в Российском государственном социальном университете и Положение о балльно-рейтинговой системе оценки успеваемости

обучающихся по основным профессиональным образовательным программам высшего образования - программам бакалавриата в Российском государственном социальном университете.

На промежуточную аттестацию отводится 20 рейтинговых баллов.

Ответы обучающегося на контрольном мероприятии промежуточной аттестации оцениваются педагогическим работником по 20 - балльной шкале, а итоговая оценка по дисциплине выставляется по системе зачтено/не зачтено для зачета.

Критерии выставления оценки определяются Положением о балльно-рейтинговой системе оценки успеваемости обучающихся по основным профессиональным образовательным программам высшего образования - программам бакалавриата, программам специалитета, программам бакалавриата в Российском государственном социальном университете.

## **РАЗДЕЛ 5. УСЛОВИЯ РЕАЛИЗАЦИИ ДИСЦИПЛИНЫ**

### **5.1. Перечень основной и дополнительной учебной литературы для освоения дисциплины**

#### **5.1.1. Основная литература**

1. Михальчи, Е. В. Инклюзивное образование : учебник и практикум для вузов / Е. В. Михальчи. — Москва : Издательство Юрайт, 2020. — 177 с. — (Высшее образование). — ISBN 978-5-534-04943-5. — Текст : электронный // ЭБС Юрайт [сайт]. — URL: <https://urait.ru/bcode/454332>

2. Токарская, Л. В. Методика преподавания физической культуры детям и подросткам с умственной отсталостью : учебное пособие для вузов / Л. В. Токарская, Н. А. Дубровина, Н. Н. Бабийчук. — Москва : Издательство Юрайт, 2020 ; Екатеринбург : Изд-во Урал. ун-та. — 190 с. — (Высшее образование). — ISBN 978-5-534-06126-0 (Издательство Юрайт). — ISBN 978-5-7996-1905-3 (Изд-во Урал. ун-та). — Текст : электронный // ЭБС Юрайт [сайт]. — URL: <https://urait.ru/bcode/453286>

#### **5.1.2. Дополнительная литература**

1. Евсеев, С.П. Теория и организация адаптивной физической культуры : учебник : [12+] / С.П. Евсеев. – Москва : Спорт, 2016. – 616 с. : ил. – Режим доступа: по подписке. – URL: <https://biblioclub.ru/index.php?page=book&id=454238> – Библиогр. в кн. – ISBN 978-5-906839-42-8. – Текст : электронный.

2. Стальмах, Е.Н. Комплексная программа физического развития обучающихся с ограниченными возможностями здоровья по программам высшего образования средствами адаптивной физической культуры: выпускная квалификационная работа / Е.Н. Стальмах ; Московский городской педагогический университет, Педагогический институт физической культуры и спорта, Кафедра адаптивной физической культуры и медико-биологических дисциплин. – Москва : , 2018. – 94 с. : табл., граф. – Режим доступа: по подписке. – URL: <https://biblioclub.ru/index.php?page=book&id=491885>– Текст : электронный.

3. Технологии физкультурно-спортивной деятельности в адаптивной физической культуре : учебник : [12+] / авт.-сост. О.Э. Евсеева, С.П. Евсеев ; под общ. ред. С.П. Евсеева. – Москва : Спорт, 2016. – 385 с. : ил. – Режим доступа: по подписке. – URL: <https://biblioclub.ru/index.php?page=book&id=461367>– Библиогр. в кн. – ISBN 978-5-906839-18-3. – Текст : электронный.

4. Михальчи, Е. В. Инклюзивное образование : учебник и практикум для вузов / Е. В. Михальчи. — Москва : Издательство Юрайт, 2020. — 177 с. — (Высшее образование). —

## 5.2 Перечень ресурсов информационно-коммуникационной сети «Интернет», необходимых для освоения дисциплины

Название электронного ресурса	Описание электронного ресурса	Используемый для работы адрес
Университетская информационная система РОССИЯ (УИС РОССИЯ)	Университетская информационная система РОССИЯ (УИС РОССИЯ) – электронная библиотека и база для исследований и учебных курсов в области экономики, управления, социологии, лингвистики, философии, филологии, международных отношений и других гуманитарных наук. УИС РОССИЯ поддерживается на базе Научно-исследовательского вычислительного центра МГУ имени М.В. Ломоносова	<a href="https://uisrussia.msu.ru/">https://uisrussia.msu.ru/</a> 100% доступ
Электронная библиотека учебников	На сайте представлены учебники, лекции, доклады, монографии по естественным и гуманитарным наукам.	<a href="http://studentam.net">http://studentam.net</a> 100% доступ
Cyberleninka	Содержит каталог научной периодики по большому количеству научных дисциплин, который содержит полную информацию о научных журналах в электронном виде, включающую их описания и все вышедшие выпуски с содержанием, темами научных статей и их полными текстами.	<a href="http://cyberleninka.ru/journal">http://cyberleninka.ru/journal</a> 100% доступ
Единое окно доступа к образовательным ресурсам	Информационная система предоставляет свободный доступ к каталогу образовательных интернет-ресурсов и полнотекстовой электронной учебно-методической библиотеке для общего и профессионального образования	<a href="http://window.edu.ru/library">http://window.edu.ru/library</a> 100% доступ
Электронные библиотеки. Электронные библиотеки, словари, энциклопедии	Интернет-ресурсы образовательного и научно-образовательного назначения, оформленные в виде электронных библиотек, словарей и энциклопедий, предоставляют открытый доступ к полнотекстовым информационным ресурсам, представленным в электронном формате — учебникам и учебным пособиям, хрестоматиям и художественным произведениям, историческим источникам и научно-популярным статьям, справочным изданиям и др.	<a href="http://gigabaza.ru/doc/131454.html">http://gigabaza.ru/doc/131454.html</a> 100% доступ

## 5.3 Методические указания для обучающихся по освоению дисциплины

Освоение обучающимся дисциплины «Инклюзивный туризм и адаптивный спорт» предполагает изучение материалов дисциплины на аудиторных занятиях и в ходе самостоятельной работы. Аудиторные занятия проходят в форме лекций, семинаров и

практических занятий. Самостоятельная работа включает разнообразный комплекс видов и форм работы обучающихся.

Для успешного освоения дисциплины и достижения поставленных целей необходимо внимательно ознакомиться с рабочей программы дисциплины, доступной в электронной информационно-образовательной среде РГСУ.

Следует обратить внимание на списки основной и дополнительной литературы, на предлагаемые преподавателем ресурсы информационно-телекоммуникационной сети Интернет. Эта информация необходима для самостоятельной работы обучающегося.

При подготовке к аудиторным занятиям необходимо помнить особенности каждой формы его проведения.

При подготовке к аудиторным занятиям необходимо помнить особенности каждой формы его проведения.

Подготовка к учебному занятию лекционного типа заключается в следующем.

С целью обеспечения успешного обучения обучающийся должен готовиться к лекции, поскольку она является важнейшей формой организации учебного процесса, поскольку:

знакомит с новым учебным материалом;

разъясняет учебные элементы, трудные для понимания;

систематизирует учебный материал;

ориентирует в учебном процессе.

С этой целью:

внимательно прочитайте материал предыдущей лекции;

ознакомьтесь с учебным материалом по учебнику и учебным пособиям с темой прочитанной лекции;

внесите дополнения к полученным ранее знаниям по теме лекции на полях лекционной тетради;

запишите возможные вопросы, которые вы зададите лектору на лекции по материалу изученной лекции;

постарайтесь уяснить место изучаемой темы в своей подготовке;

узнайте тему предстоящей лекции (по тематическому плану, по информации лектора) и запишите информацию, которой вы владеете по данному вопросу.

Подготовка к занятию семинарского типа

При подготовке и работе во время проведения лабораторных работ и занятий семинарского типа следует обратить внимание на следующие моменты: на процесс

предварительной подготовки, на работу во время занятия, обработку полученных результатов, исправление полученных замечаний.

Предварительная подготовка к учебному занятию семинарского типа заключается в изучении теоретического материала в отведенное для самостоятельной работы время, ознакомление с инструктивными материалами с целью осознания задач лабораторной работы/практического занятия, техники безопасности при работе с приборами, веществами.

Работа во время проведения учебного занятия семинарского типа включает:

консультирование студентов преподавателями и вспомогательным персоналом с целью предоставления исчерпывающей информации, необходимой для самостоятельного выполнения предложенных преподавателем задач, ознакомление с правилами техники безопасности при работе в лаборатории;

самостоятельное выполнение заданий согласно обозначенной учебной программой тематики.

Обработка, обобщение полученных результатов лабораторной работы проводится обучающимися самостоятельно или под руководством преподавателя (в зависимости от степени сложности поставленных задач). В результате оформляется индивидуальный отчет. Подготовленная к сдаче на контроль и оценку работа сдается преподавателю. Форма отчетности может быть письменная, устная или две одновременно. Главным результатом в данном случае служит получение положительной оценки по каждой лабораторной работе/практическому занятию. Это является необходимым условием при проведении рубежного контроля и допуска к дифференцированному зачету. При получении неудовлетворительных результатов обучающийся имеет право в дополнительное время пересдать преподавателю работу до проведения промежуточной аттестации.

Самостоятельная работа.

Для более углубленного изучения темы задания для самостоятельной работы рекомендуется выполнять параллельно с изучением данной темы. При выполнении заданий по возможности используйте наглядное представление материала. Более подробная информация о самостоятельной работе представлена в разделах «Учебно-методическое обеспечение самостоятельной работы по дисциплине», «Методические указания к самостоятельной работе по дисциплине».

## **5.4 Информационно-технологическое обеспечение образовательного процесса по дисциплине**

### **5.4.1. Средства информационных технологий**

1. Персональные компьютеры;
2. Средства доступа к Интернет;
3. Проектор.
- 4.

### **5.4.2. Программное обеспечение**

1. Microsoft Office (Word, Excel) и др\*.

*\*Указывается актуальное программное обеспечение, необходимое для освоения дисциплины.*

### 5.4.3. Информационные справочные системы

№№	Название электронного ресурса	Описание электронного ресурса	Используемый для работы адрес
1.	ЭБС «Университетская библиотека онлайн»	Электронно-библиотечная система, электронные книги и аудиокниги, учебники для ВУЗов, средних специальных учебных заведений и школы, а также научные монографии, научная периодика, в т.ч. журналы ВАК.	<a href="http://biblioclub.ru/">http://biblioclub.ru/</a> 100% доступ
2.	Научная электронная библиотека eLIBRARY.ru	Поиск по рефератам и полным текстам статей, опубликованных в российских и зарубежных научно-технических журналах.	<a href="http://elibrary.ru/">http://elibrary.ru/</a> Доступ с любого компьютера в сети Университета на 276 журналов по подписке Университета. Доступ к 5493 журналам с полным текстом в открытом доступе, из них российских журналов 5022.
3.	ЭБС издательства «Юрайт»	Электронно-библиотечная система, коллекция электронных версий книг.	<a href="http://www.biblio-online.ru/">http://www.biblio-online.ru/</a> 100% доступ
4.	ЭБС издательства "ЛАНЬ"	Электронно-библиотечная система, коллекция электронных версий книг.	<a href="http://e.lanbook.com/">http://e.lanbook.com/</a> 100% доступ
5.	ЭБС "Book.ru"	Электронно-библиотечная система, коллекция электронных версий книг.	<a href="http://www.book.ru">http://www.book.ru</a> 100% доступ
6.	База данных EastView	Полнотекстовая база данных периодики.	<a href="http://ebiblioteka.ru/">http://ebiblioteka.ru/</a> С любого компьютера в сети Университета
7.	База данных международного индекса научного цитирования – Scopus:	Библиографическая и реферативная информация и инструменты для отслеживания цитируемости статей, опубликованных в научных изданиях.	<a href="http://www.scopus.com/">http://www.scopus.com/</a> Доступ с любого компьютера в сети Университета.
8.	Международный индекс научного цитирования Web of Science (Web of Knowledge)	Библиографическая и реферативная информация и инструменты для отслеживания цитируемости статей, опубликованных в научных изданиях. Университета.	<a href="http://webofknowledge.com;">http://webofknowledge.com;</a> Доступ с любого компьютера в сети Университета.
9	Президентская библиотека им. Б.Н.Ельцина	Общегосударственное электронное хранилище цифровых копий важнейших документов по истории, теории и практике российской государственности, русскому языку, а также мультимедийных образовательных, научно-образовательных, культурно-просветительских и информационно-аналитических ресурсов.	<a href="https://www.prlib.ru/">https://www.prlib.ru/</a> Доступ в электронном читальном зале Научной библиотеки Университета.



10	Национальная электронная библиотека	Крупнейшее собрание книг, диссертаций, музыкальных нот, карт и прочих материалов.	<a href="https://rusneb.ru/">https://rusneb.ru/</a> доступ к полной коллекции с компьютеров в электронном читальном зале Научной библиотеки Университета
11.	Видеотека учебных фильмов «Решение»	Коллекция учебных видеофильмов	<a href="http://eduvideo.online">http://eduvideo.online</a> 100% доступ

## 5.5 Материально-техническое обеспечение образовательного процесса по дисциплине

Для изучения дисциплины «*Инклюзивный туризм и адаптивный спорт*» в рамках реализации основной профессиональной образовательной программы высшего образования – программы бакалавриата по направлению подготовки 49.03.02 *Физическая культура для лиц с отклонениями в состоянии здоровья (адаптивная физическая культура)*, используются:

**Учебная аудитория для занятий лекционного типа** оснащена специализированной мебелью (стол для преподавателя, парты, стулья, доска для написания мелом); техническими средствами обучения (видеопроекционное оборудование, средства звуковоспроизведения, экран и имеющие выход в сеть Интернет).

**Учебная аудитория для занятий семинарского типа:** оснащена специализированной мебелью (стол для преподавателя, парты, стулья, доска для написания мелом); техническими средствами обучения (видеопроекционное оборудование, средства звуковоспроизведения, экран и имеющие выход в сеть Интернет),

**Помещения для самостоятельной работы обучающихся:** оснащены специализированной мебелью (парты, стулья) техническими средствами обучения (персональные компьютеры с доступом в сеть Интернет и обеспечением доступа

## 5.6 Образовательные технологии

При реализации дисциплины «*Инклюзивный туризм и адаптивный спорт*» применяются различные образовательные технологии, в том числе технологии электронного обучения.

Освоение дисциплины «*Инклюзивный туризм и адаптивный спорт*» предусматривает использование в учебном процессе активных и интерактивных форм проведения учебных занятий в форме деловых и ролевых игр, разбор конкретных ситуаций, в сочетании с внеаудиторной работой с целью формирования и развития **профессиональных** навыков обучающихся.

При освоении дисциплины «*Инклюзивный туризм и адаптивный спорт*» предусмотрено применением электронного обучения.

Учебные часы дисциплины «*Инклюзивный туризм и адаптивный спорт*» предусматривают классическую контактную работу преподавателя с обучающимся в аудитории и контактную работу посредством электронной информационно-образовательной среды в синхронном и асинхронном режиме (вне аудитории) посредством применения возможностей компьютерных технологий (электронная почта, электронный учебник, тестирование, вебинар, видеофильм, презентация, форум и др.).

В рамках дисциплины «*Инклюзивный туризм и адаптивный спорт*» предусмотрены встречи с руководителями и работниками организаций, деятельность которых связана с *направленностью* реализуемой основной профессиональной образовательной программы высшего образования – программы бакалавриата .



## ЛИСТ РЕГИСТРАЦИИ ИЗМЕНЕНИЙ

№ п/п	Содержание изменения	Реквизиты документа об утверждении изменения	Дата введения изменения
1.	Утверждена и введена в действие решением Ученого совета факультета физической культуры на основании Федерального государственного образовательного стандарта высшего образования по направлению подготовки по направлению подготовки 49.03.02 <i>Физическая культура для лиц с отклонениями в состоянии здоровья (адаптивная физическая культура)</i> , утвержденного приказом Министерства образования и науки Российской Федерации от 19.09.2017 г. № 942,	Протокол заседания Ученого совета факультета  № 09  от «15» мая 2020 года	01.09.2020
2.	*	Протокол заседания Ученого совета факультета  № _____  от «____» сентября 20____ года	____.____.____
3.	*	Протокол заседания Ученого совета факультета  № _____  от «____» сентября 20____ года	____.____.____
4.	*	Протокол заседания Ученого совета факультета  № _____  от «____» сентября 20____ года	____.____.____