



Министерство науки и высшего образования Российской Федерации
Федеральное государственное бюджетное образовательное учреждение
высшего образования
«Российский государственный социальный университет»

УТВЕРЖДАЮ
Заведующий кафедрой комплекса
гуманитарных дисциплин (субъект-
субъектные отношения)
И.М. Меликов *И. Меликов* 30 марта 2023 г.

РАБОЧАЯ ПРОГРАММА ДИСЦИПЛИНЫ (МОДУЛЯ)

КУЛЬТУРНО-ИСТОРИЧЕСКИЙ ОПЫТ РОССИИ

Специальность

44.04.02 «Психолого-педагогическое образование»

Специализация

**«Клиническая и психолого-педагогическая работа
в социальной сфере»**

**ОБРАЗОВАТЕЛЬНАЯ ПРОГРАММА ВЫСШЕГО ОБРАЗОВАНИЯ – ПРОГРАММА
МАГИСТРАТУРЫ**

Уровень профессионального образования

Высшее образование – Магистратура

Форма обучения

Заочная

Москва 2023

СОДЕРЖАНИЕ

РАЗДЕЛ 1. ПАСПОРТ РАБОЧЕЙ ПРОГРАММЫ ДИСЦИПЛИНЫ (МОДУЛЯ)	4
1.1 Цель и задачи дисциплины (модуля).....	4
1.2 Планируемые результаты обучения по дисциплине (модулю) в рамках планируемых результатов освоения основной профессиональной образовательной программы высшего образования – программы магистратуры, соотнесенные с установленными индикаторами достижения компетенций	4
РАЗДЕЛ 2. СТРУКТУРА И СОДЕРЖАНИЕ ДИСЦИПЛИНЫ (МОДУЛЯ)	5
2.1 Объем дисциплины (модуля), включая контактную работу обучающегося с педагогическими работниками и самостоятельную работу обучающегося	5
2.2. Учебно-тематический план дисциплины (модуля)	6
2.3. Содержание дисциплины (модуля)	7
РАЗДЕЛ 3. УЧЕБНО-МЕТОДИЧЕСКОЕ ОБЕСПЕЧЕНИЕ САМОСТОЯТЕЛЬНОЙ РАБОТЫ ОБУЧАЮЩИХСЯ ПО ДИСЦИПЛИНЕ (МОДУЛЮ)	19
3.1. Виды самостоятельной работы обучающихся по дисциплине (модулю)	19
3.2. Задания для самостоятельной работы	19
3.3. Методические указания к самостоятельной работе по дисциплине (модулю)	20
РАЗДЕЛ 4. ОЦЕНОЧНЫЕ МАТЕРИАЛЫ ПО ДИСЦИПЛИНЕ (МОДУЛЮ)	22
4.1. Форма промежуточной аттестации обучающегося по дисциплине (модулю)	22
4.2. Оценочные материалы, определяющие процедуры оценивания знаний, умений, навыков и (или) опыта деятельности, характеризующих этапы формирования компетенций.....	22
4.2.1. Организационные основы применения балльно-рейтинговой системы оценки успеваемости обучающихся по дисциплине (модулю).....	22
4.2.2. Проведение текущего контроля успеваемости обучающихся по дисциплине (модулю) в соответствии с балльно-рейтинговой системой оценки успеваемости обучающегося	22
4.2.3. Проведение промежуточной аттестации обучающихся по дисциплине (модулю) в соответствии с балльно-рейтинговой системой оценки успеваемости обучающегося	23
4.3. Перечень заданий для проведения текущей и промежуточной оценки знаний, умений, навыков и (или) опыта деятельности, характеризующих этапы формирования компетенций.....	25
4.3.1. Оценочные материалы для проведения текущей аттестации и рубежного контроля, обучающихся по дисциплине (модулю)	25
4.3.2. Оценочные материалы для проведения промежуточной аттестации обучающихся по дисциплине (модулю).....	26
РАЗДЕЛ 5. УСЛОВИЯ РЕАЛИЗАЦИИ ДИСЦИПЛИНЫ (МОДУЛЯ)	28
5.1. Перечень основной и дополнительной учебной литературы для освоения дисциплины (модуля)	28
5.1.1. Основная литература	28
5.1.2. Дополнительная литература	28
5.2. Перечень ресурсов информационно-коммуникационной сети «Интернет», необходимых для освоения дисциплины (модуля)	29
5.4 Информационно-технологическое обеспечение образовательного процесса по дисциплины (модуля).....	32
5.4.1. Средства информационных технологий	32
5.4.2. Программное обеспечение	32
5.4.3. Информационные справочные системы и профессиональные базы данных	32
5.5 Материально-техническое обеспечение образовательного процесса по дисциплине (модулю).....	33
5.6 Образовательные технологии.....	34
ЛИСТ РЕГИСТРАЦИИ ИЗМЕНЕНИЙ	34

Рабочая программа дисциплины (модуля) «Культурно-исторический опыт России» разработана на основании федерального государственного образовательного стандарта высшего образования – *магистратуры* по направлению подготовки 44.04.02 *Психолого-педагогическое образование (магистратура)*, утвержденного приказом Министерства образования и науки Российской Федерации от № 127 от 22.02.2018, учебного плана по основной образовательной программе высшего образования 44.04.02. «*Психолого-педагогическое образование*», а также с учетом рекомендованной примерной основной образовательной программой и с учетом следующих профессиональных стандартов, сопряженных с профессиональной деятельностью выпускника:

- 01.002 «Педагог-психолог (психолог в сфере образования)»;

- 03.008 «Психолог в социальной сфере».

Рабочая программа дисциплины (модуля) разработана рабочей группой в составе: кандидат философских наук, доцент Гладышева С.Г., кандидат философских наук, доцент Суслов А.В.

Рабочая программа дисциплины (модуля) обсуждена и утверждена на заседании кафедры комплекса гуманитарных дисциплин (субъект-субъектные отношения). Протокол № 8 от «30» марта 2023 года.

Заведующий кафедрой
комплекса гуманитарных
дисциплин (субъект-субъектные
о



И.М. Меликов

(подпись)

Рабочая программа практики рекомендована к утверждению представителями организаций-работодателей.

АНО Центр всестороннего развития
«Совершенство», заместитель директора



Е.В. Котомина

ГБОУ г. Москвы «Школа № 534»,
заместитель директора по воспитанию и
социализации



Н.И.Петрова

(подпись)

Рабочая программа дисциплины (модуля) рецензирована и рекомендована к утверждению:

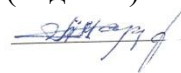
д.п.н., профессор, декан факультета
педагогике, психологии и
коммуникативистики ФГБОУ ВО
«Кубанский государственный
университет»



В.М. Гребенникова

(подпись)

д.п.н., профессор кафедры
современной педагогики,
непрерывного образования и
персональных треков



Л.В. Мардахаев

РАЗДЕЛ 1. ПАСПОРТ РАБОЧЕЙ ПРОГРАММЫ ДИСЦИПЛИНЫ (МОДУЛЯ)

1.1 Цель и задачи дисциплины (модуля)

Цель дисциплины (модуля) «Культурно-исторический опыт России» заключается в том, чтобы познакомить обучающихся с историей развития и становления русской культуры, раскрыть сущность основных проблем современной культуры.

Задачи дисциплины (модуля):

- раскрыть сущность культуры и закономерности ее исторического развития, осмыслить уникальный исторический опыт диалога культур и способы его миропонимания, представить современность как результат культурно-исторического развития человечества;
- проследить становление и развитие понятий «культура» и «цивилизация», рассмотреть взгляды на место русской культуры в социуме, представления о социокультурной динамике, типологии и классификации культур, внутри- и межкультурных коммуникациях;
- осуществить знакомство с основными направлениями методологии культурологического анализа;
- рассмотреть историко-культурный материал исходя из принципов цивилизационного подхода, выделить доминирующие в той или иной культуре ценности, значения и смыслы, составляющие ее историко-культурное своеобразие.

1.2 Планируемые результаты обучения по дисциплине (модулю) в рамках планируемых результатов освоения основной профессиональной образовательной программы высшего образования – программы магистратуры, соотнесенные с установленными индикаторами достижения компетенций

Процесс освоения дисциплины (модуля) направлен на формирование у обучающихся следующих компетенций: УК-5

В результате освоения дисциплины (модуля) обучающийся должен демонстрировать следующие результаты:

Категория компетенций	Код компетенции Формулировка компетенции	Код и наименование индикатора достижения компетенции	Результаты обучения
Межкультурное взаимодействие	УК-5. Способен анализировать и учитывать разнообразие культур в процессе межкультурного взаимодействия	УК-5.1. Имеет представление о сущности и принципах анализа разнообразия культур в процессе межкультурного взаимодействия	<i>Знать:</i> закономерности и особенности социально-исторического развития различных культур
		УК-5.2. Демонстрирует способность анализировать и учитывать разнообразие культур в процессе межкультурного взаимодействия.	<i>Уметь:</i> понимать и воспринимать разнообразие общества в социально-историческом контексте.
		УК-5.3. Выстраивает социальное и профессиональное взаимодействие с учетом различия этических, религиозных и ценностных систем представителей различных культур.	<i>Владеть:</i> методами адекватного восприятия межкультурного разнообразия общества в социально-историческом контексте.

РАЗДЕЛ 2. СТРУКТУРА И СОДЕРЖАНИЕ ДИСЦИПЛИНЫ (МОДУЛЯ)

2.1 Объем дисциплины (модуля), включая контактную работу обучающегося с педагогическими работниками и самостоятельную работу обучающегося

Общая трудоемкость дисциплины (модуля) составляет 2 зачетные единицы.

Заочная форма обучения

Вид учебной работы	Всего часов	Курс 1
		Сессия 3-4
Контактная работа обучающихся с педагогическими работниками	8	8
Лекционные занятия	4	4
<i>из них: в форме практической подготовки</i>		
Практические занятия	4	4
<i>из них: в форме практической подготовки</i>		
Самостоятельная работа обучающихся	60	60
Контроль промежуточной аттестации	4	4

Форма промежуточной аттестации	зачет	зачет
ОБЪЕМ ДИСЦИПЛИНЫ (МОДУЛЯ) В ЧАСАХ	72	72

2.2. Учебно-тематический план дисциплины (модуля)

Заочной формы обучения

Раздел, тема	Виды учебной работы, академических часов										
	Всего	Самостоятельная работа	Контактная работа обучающихся с педагогическими работниками								
			Всего	Лекционные занятия	из них: в форме практической	Практические занятия	из них: в форме практической	Лабораторные занятия	из них: в форме практической	Консультации / Иная	из них: в форме практической
Модуль 1 (Курс 1 Сессии 3-4)											
Раздел 1. Культура России в период доминирования традиционного мировосприятия	34	30	4	2	-	2	-	-	-	-	-
Тема 1.1. Место отечественной культуры в истории мировой культуры.	12	10	2	2	-	-	-	-	-	-	-
Тема 1.2. Культура России периода средневековья	10	10	-	-	-	-	-	-	-	-	-
Тема 1.3. Культура периода Российской империи XVIII - XIX вв.	12	10	2	-	-	2	-	-	-	-	-
Раздел 2. Культура России конца XIX-нач. XXI вв.: период радикальных трансформаций народного сознания	34	30	4	2	-	2	-	-	-	-	-
Тема 2.1. Серебряный век русской культуры (конец XIX – начало XX вв.)	12	10	2	2	-	-	-	-	-	-	-

Раздел, тема	Виды учебной работы, академических часов										
	Всего	Самостоятельная работа	Контактная работа обучающихся с педагогическими работниками								
			Всего	Лекционные занятия	из них: в форме практической	Практические занятия	из них: в форме практической	Лабораторные занятия	из них: в форме практической	Консультации / Иная	из них: в форме практической
Тема 2.2. Культура СССР и России XX в.	10	10	-	-	-	-	-	-	-	-	-
Тема 2.3. Культура России конца XX – начала XXI веков	12	10	2	-	-	2	-	-	-	-	-
Контроль промежуточной аттестации (час)	4	-	-	-	-	-	-	-	-	-	-
<i>Форма промежуточной аттестации (указать)</i>	зачет	-	-	-	-	-	-	-	-	-	-
Общий объем, часов	72	60	8	4	-	4	-	-	-	-	-

2.3. Содержание дисциплины (модуля)

РАЗДЕЛ 1. КУЛЬТУРА РОССИИ В ПЕРИОД ДОМИНИРОВАНИЯ ТРАДИЦИОННОГО МИРОВОСПРИЯТИЯ

Перечень изучаемых элементов содержания:

Определение культуры. Типы и виды культур. Место и значение культуры в историческом развитии народов. Происхождение и занятия славян. Поселения типа городищ. Древние ремесла. Язычество восточных славян. Византийская (христианская) культура. Создание славянской азбуки. Кирилл и Мефодий. Древнерусские города как центры культуры. Храм как центр художественной и духовной жизни. Литература IX - середины XIII в. Жанровые особенности Древнерусской литературы. Жития. Хождения. Поучения. Летописи. Выдающиеся достижения древнерусской литературы. «Повесть временных лет». «Слово о полку Игореве». Утверждение независимости княжества. Формирование местных культурных центров. Искусство Древней Руси (IX - середина XIII в.). Каменное зодчество в русских землях XII- начала XIII в. Появление архитектурных школ в XII в. Материальная культура Руси. Костюм, украшения, ремесло. Повседневная жизнь жителей домонгольской Руси. Берестяные грамоты. Татарское нашествие и русская культура. Культурные последствия походов монголо-татар для Руси. Людские и материальные потери. Сохранение отдельных очагов культуры. Литература эпохи татаро-монгольского нашествия. Москва и Тверь как культурные центры. Святой Сергий Радонежский и религиозно-нравственное возрождение Руси. Культурный подъём второй половины XIV-начала XV в. Национальный подъём после Куликовской битвы. Выдающиеся мастера иконописи. Творчество А. Рублева. Образование централизованного государства (вт. пол. XV – XVI вв.). Единое государство: экономика, общество, культура. Социальное расслоение общества. Культурная политика Ивана IV. Социально-философская доктрина «Москва – третий Рим». Архитектура Московского царства. Пути развития русского искусства в XVI в. Просвещение в XVI

в. Начало книгопечатания. Материальная культура русского народа в XVI в. Период Смутного времени. Народно-патриотическое движение. XVII век — начало Нового времени. Старина и новизна в русской культуре. Укрепление связей с Европой. Немецкая слобода. Формирование светской эстетики живописи. Эпоха Петра I (1682-1725). Культурные преобразования в России на рубеже XVII – XVIII вв. Значение личного участия Петра I в преобразовании культуры и быта России. Европейская ориентация в культурной политике Петра I. Новые идеалы светской культуры. Тенденции просветительства. Создание Московского университета. Новые архитектурные стили. Эпоха Екатерины II. Формирование дворянской культуры. Русское Просвещение. Расцвет художественной культуры. Реформаторская деятельность Александра I. Отечественная война 1812. Декабристское движение. Правление Николая I. Введение цензуры. Реформа системы образования. Теория «официальной народности». «Славянофилы» и «западники». «Золотой век» русской культуры. Литература. Архитектура. Живопись. Развитие научной мысли в России.

Тема 1.1. Место отечественной культуры в истории мировой культуры. Культура Древней Руси.

Перечень изучаемых элементов содержания

1. Место Отечественной культуры в историческом культурном пространстве России.
2. Исторические условия формирования русской культуры и ее особенности.
3. Культура Древней Руси: письменность, изобразительное искусство, архитектура.
4. Укрепление культурных и политических связей с Византией и Западноевропейскими государствами.

Тема 1.2. Культура России периода средневековья.

Перечень изучаемых элементов содержания

1. Культура послемонгольского периода,
2. Возражение духовности и национального самосознания.
3. Москва – III Рим.
4. Религиозная реформа Патриарха Никона.
5. Явление старообрядчества.

Тема 1.3. Культура периода Российской империи XVIII - XIX вв.

Перечень изучаемых элементов содержания

1. Преобразования Петра I и рождение культуры нового типа.
2. Искусство петровской эпохи: скульптура, монументально-декоративная и станковая живопись, публицистика и литература.
3. Праздники петровской эпохи: триумфы, парады, фейерверки и пр.
4. Отечественная война 1812 года, приобщение россиян к европейской культуре в ходе освободительных походов русской армии.
5. Новая государственная политика в сфере просвещения в период правления Николая I.
6. Национальная идея в образах русского ампир (К. Росси, О. Бове, Д. Жилярди, А. Григорьев).

ЗАДАНИЯ К ПРАКТИЧЕСКИМ ЗАНЯТИЯМ РАЗДЕЛА 1

Тема 1.1. Место отечественной культуры в истории мировой культуры. Культура Древней Руси.

Форма практического задания:

1. работа с источником (контрольная работа)

Примерный перечень тем к контрольной работе:

Даны несколько берестяных грамот, прочитайте их и напишите письменную работу, в которой ответьте на следующие задания:

1. Что вы знаете о берестяных грамотах, какова их роль в изучении истории России? Опишите о чём говорится в каждой из грамот в выбранном вами варианте.

2. Определите кем являлись авторы данных грамот, их пол и социальное положение. Чем занимались или могли заниматься авторы данных грамот

3. Воспользуйтесь предложенной литературой или дополнительными источниками и опишите как могли жить авторы данных грамот или сословие, к которому они принадлежат в период с XII по XV века (Средневековой Руси). Их повседневную жизнь, права и обязанности. Так же можете описать определенный аспект их жизни представителей данного сословия, описанный в грамоте или найденный вами в других источниках, например: брак, суд, хозяйская деятельность и прочее.

Вариант 1

Текст

...| ... [п]о[кле](п)аеть сего 40-ми резанами. А замъке келе, а двъри келе, а господарь въ не тяже не дее. А продаи клеветьника того. А оу сего смърда въз[яти] епископоу ----- смърди побити клеветьник[а] ... (|...)

Перевод

"...обвиняет этого (человека) в ущербе на 40 резан. А замок цел, и двери целы, и хозяин по этому поводу ущерба не предъявляет. Так что накажи штрафом того обвинителя. А с этого смерда епископа должен получить (указана сумма). (могут ведь?/если же захотят?) смерды избить обвинителя."

Вариант 2

Текст

На Бояне въ Роусе гривна. На Житоб(о)[у]де въ Роусе 13 коуне и гривна истине. На Лоуге на Негораде 3 коуне и гривна съ намы. На Добровите съ людьми 13 коуне и гривна. На Нежке на Прожневици поль гривне, на Сироме без дъвоу ногатоу гривна. На Шелоне на Добромысле 10 коунъ, на Животгъке 2 гривне кроупемь. Серегери на Хъмоуне и на Дрозде 5 гривнъ бес коуне. На Азьгоуте и на погощахъ 9 коунъ семее гривне. | Доубровъне на Хрипане 16 третъее гривне.

Перевод

За Бояном в Русе гривна. За Житобудом в Русе основного долга 13 кун и гривна. На Луге за Негорадом 3 куны и гривна долга и процентов. За Добровитом с людьми 13 кун и гривна, за Нежком Прожневичем полгривны, за Сиромом(омой?) гривна без двух ногат. На Шелони за Добромыслом 10 кун, за Животком 2 гривны обломками (серебра). На Селигере за Хмуном(ной?) и за Дроздом 5 гривен без куны, за Азгутом и за погощанами 6 гривен и 9 кун. В Дубровне за Хрипаном 2 гривны и 19 (кун).

Вариант 3

Текст

----- ... (к)[ъ] тебе тришьдъ. А в сю неделю цеть до мень зъла имееши оже е[с]и къ мъне н[ъ] при]ходилъ? А язъ тя есм(ъ им)ела акы братъ себе. Ци оуже ти есмь задела сълюци? А тебе веде яко есть не годьнъ. Аже бъ ти годьнъ то [из] оцью бы ся вытьрьго притькль ...

...-----...

... [ны]не к[ъ]дъ инодъ. Въспиши жъ ми [пр]о ----- ...[тъбъ] хаблю. Ци ти боудоу задела своимъ бзоумьемъ, аже ми ся поцьнъши насмихати, а соудить Бг [и] моя хоудость.

Перевод

... (Я посылала?) к тебе трижды. Что за зло ты против меня имеешь, что в эту неделю (воскресенье?) ты ко мне не приходил? А я к тебе относилась как к брату! Неужели я задела тебя тем, что посылала (к тебе)? А тебе, я вижу, это не любо. Если бы тебе было любо, то ты бы вырвался из-под (людских) глаз и пришел... (пропущено 2 строки) ... теперь где-нибудь в другом месте. Отпиши же мне про ... (пропущено 6-8 слов) ... (смысл совсем неясен, варианты – я никогда - не? если хочешь, то я?) тебя брошу. Может быть, я тебя по своему неразумию задела, но если ты начнешь надо мною насмеяться, то суди тебя Бог и моя худость (=я).

Вариант 4

Текст

.../ Несъдицеви поль пята реза[не, а] (мъ)не еси въдале дъве коуне. Цто же за м[ъ](но)[ю] твориши, [за] мною осмь коунъ и гривна. Пойди же въ горо(дъ) – [мо]гоу ся съ тобою яти на водоу.

Перевод

... [Ты дал (?)] Несдичу четыре с половиной резаны, а [мне] ты дал две куны. Что же ты утверждаешь, будто за мной восемь кун и гривна? Пойди же в город – могу вызваться с тобой на испытание водой.

Вариант 5

Текст

Грамота отъ Жизномира к Микоуле. Коупиль еси робоу Пльскове, а ныне мя въ томъ яла кънягыни. А ныне ся дружина по мя пороучила. А ныне ка посъли къ томоу моужеву грамотоу: е ли оу него роба? А се ти хочоу, коне коупив и къняжь моужъ въсадивъ, та на съводы. А ты атче еси не възаль коунъ техъ, не емли ничъто же оу него.

Перевод

Грамота от Жизномира к Микуле. Ты купил рабыню во Пскове, а теперь меня за это схватила (подразумевается: уличая в краже) княгиня. Но за меня поручилась дружина. А ты теперь пошли к тому мужу грамоту: есть ли у него рабыня? (или: у него ли рабыня?) А я вот хочу, коня (или: коней) купив и посадив [на коня] княжеского мужа, [идти] на очные ставки. А ты, если [еще] не взял тех денег, не бери у него ничего.

Вариант 6

Текст

Сторона 1.

+ Отъ Ивана къ Дристльивоу. Аже то [на]мъ възале еси Павловъ (а) [н]а Прокопе взяти. А възале ли [е]си а в[ъзъ]ми –з---доу-е. А възя[ле а] (пр)[и]съ[ли т]акоую же вестъ семо [ол]и есмь саме в[ъ]хоу [лих]в[оу въ]дале.

Сторона 2.

(О)тъ Дристлива къ Виваноу. Не възале есмь ни векъше ни ви[д]аль его. Толико възяль есмь я Прокопье възяль без ногате гривня.

Перевод

От Ивана к Дристливу. Если ты взял Павловы проценты, то [нужно] взять у Прокопы. Если же ты [уже] взял, то возьми (для Завида?). Если же [и это] взял, то пришли об этом весть сюда, пока я сам не отдал все проценты (то есть по своим собственным долгам).

От Дридлива к Ивану. Я ни взял ни векши (т.е. ни гроша) и [даже] не видел его. Я взял только у Прокопы, (и) взял без ногаты гривну.

Вариант 7

Текст

+ От Нежеке ко Завиду. Чемоу не восолеси чето ти есемо водала ковати? Я дала тебе, а Нежате не дала. Али чимо есемо виновата, а восоли отроко. А водале ми еси хамече. А чи за то не даси, а восоли ми весть. А не сестра я вамо оже тако делаете, не исправить ми ничето же. А во три колотоке вокуе то ти. 4 золотьнике во кольцо тию.

Перевод

От Нежки к Завиду. Почему ты не присылаешь то, что я тебе дала выковать? Я дала тебе, а не Нежате. Если я что-нибудь должна, то посылай отрока (судебного исполнителя). Ты дал мне полотнишко: если поэтому не отдаешь (то, что я дала выковать), то извести меня. А (тогда) я вам не сестра, если вы так поступаете, не исполняете для меня ничего! Так вкуй же (отданный тебе металл) в три колтка; его четыре золотника в тех двух кольцах.

Вариант 8

Текст

Покланяние от Ефрема къ братоу моему Исоухие. Не распрашавъ розгневался: мене игомене не пустиле. А я прашалься, нь посълалъ съ Асафъмъ к посадьникоу медоу дела. А пришъла есве оли звонили. А чемоу ся гневаеши? А я вьегда оу тебе. А соромъ ми оже ми лихо мьвляше. И покланяю ти ся братьче мои, то си хотя мьлви. Ты еси мои, а я твои.

Перевод

Поклон от Ефрема к брату моему Исухии. Ты разгневался, не расспросив: меня игумен не пустил. А я отпрашивался, но он послал (меня) с Асафом к посаднику за медом. А пришли (мы) двое, когда уже звонили. Зачем же ты гневаешься? Ведь я всегда при тебе. А зорно мне, что ты злое мне говорил. И (все же) кланяюсь тебе, братец мой, хоть ты и такое говори. Ты мой, а я твой.

Вариант 9

Текст

(Г)р[а](мота) о[ть гю]р[ыг]я къ отъчеви и къ матери. Продавьше дворъ идите же семо Смольньску ли Киевоу ли: дешеве ти хлебе. Али не идете а присъте ми грамотичу сторови ли есте.

Перевод

Грамота от Гюргия к отцу и к матери. Продавши двор, идите сюда – в Смоленск или в Киев: дешев (здесь) хлеб. Если же не пойдете, то пришлите мне грамотку, как вы живы-здоровы.

Вариант 10

Текст

От Жировита к Стоянови. Како ты оу мене и честное древо възьямъ и вевериць ми не присълещи то девятое лето. А не присълещи ми полоу пяты гривьны, а хоцоу ти выройти въ тя лоуцьшаго новъгороджанина. Посъли же добръмъ.

Перевод

От Жировита к Стояну. С тех пор, как ты поклялся мне на кресте и не присылаешь мне денег, идет девятый год. Если же не пришлешь мне четырех с половиной гривен, то я собираюсь за твою вину конфисковать товар у знатнейшего новгородца. Пошли же добром.

2. опрос с элементами научной дискуссии

Вопросы для обсуждения:

1. Геополитическое положение России и особенности культуры
2. Влияние христианской (византийской) культуры на культуру Древней Руси.
3. Крещение Руси: история и значение.
4. Первое южнославянское влияние. Церковно-славянский язык как основной для литературы Древней Руси
5. Святые правители Киевской Руси

Тема 1.2. Культура России периода Средневековья.

Форма практического задания

1. подготовка реферата/эссе

Перечень тем рефератов/эссе:

1. «Повесть временных лет»: свидетельство эсхатологического восприятия истории
2. Древнерусские города как центры культуры.
3. Создание славянской азбуки. Кирилл и Мефодий.
4. Искусство Древней Руси (IX - середина XIII в.).
5. Каменное зодчество в русских землях XII- начала XIII в.
6. Литература эпохи татаро-монгольского нашествия.
7. Преподобный Сергий Радонежский и духовное возрождение Руси.
8. Происхождение и содержание социально-философской доктрины «Москва – третий Рим».
9. Начало книгопечатания в России
10. Народно-патриотическое движение в период Смутного времени.
11. Колонии иностранцев в российских столицах: культурная диффузия
12. Укрепление связей с Европой и культурные преобразования Петра I
13. "Петровское просвещение": переписка Петра Великого с Г.В. Лейбницем и Х. Вольфом
14. Столичная повседневность Петровской эпохи: трансформация быта.
15. Праздничная культура эпохи Петра Великого. Пародийно-кошунственные ритуалы как символическое преодоление Московии
16. Барокко как стиль эпохи перемен в российской культуре
17. Парсуны первой половины XVIII в.
18. Историческая живопись российского классицизма
19. Регулярные парки: идея и воплощение
20. Классицизм как идеология Екатерининской эпохи
21. Сатира А.Д. Кантемира
22. Российский эпос XVIII в.: А.П. Сумароков, М.М. Херасков
23. Теория штилей М.В. Ломоносова
24. Российские академии: институционализация науки в России XVIII в
25. Екатерина Дашкова – президент двух академий.
26. Рококо в русской культуре
27. Русское просветительство: официальная и демократическая версии
28. Генеральные планы: регулярное градостроительство эпохи классицизма
29. Литературно-публицистическое творчество Екатерины II
30. Просветительские проекты И.И. Бецкого
31. Парадный портрет XVIII в.: от парсуности к психологизму
32. Романтизм в русской культуре

33. Михайловский замок - воплощение рыцарских идеалов Павла I
34. Ландшафтные парки: теория и практика
35. Н.М. Карамзин: писатель и историк
36. Академизм в русской культуре
37. "Золотой век" русской литературы
38. Историческая романистика: складывание жанра
39. Н.В. Гоголь: выражение религиозного мировоззрения в литературе
40. Церковная архитектура и искусство: от Петра I до Николая II
41. Славянофилы и западники: поиск культурной идентичности
42. "Русские ночи" В.Ф. Одоевского - романтическая критика западной цивилизации
43. "Семирамида": историко-философская концепция А.С. Хомякова
44. "Могучая кучка": формирование классики русской музыки
45. "Передвижники" - апологеты реализма
46. Ф.М. Достоевский: психологизм русской литературы второй половины XIX в.

2. опрос с элементами научной дискуссии

Вопросы для обсуждения:

1. Летописание Древней Руси (IX - середина XIII в.)
2. Культура Руси в период монголо-татарского ига.
3. Духовная культура Руси в XIV -XV вв. Рост национального самосознания и идеи единства Руси.
4. Нестяжатели и иосифляне. Складывание официальной идеологии самодержавия: Иван Грозный и Андрей Курбский
5. Зарождение новой культуры в XVII в., ее основные черты.

Тема 1.3. Культура периода Российской Империи XVIII - XIX вв.

Форма практического задания:

1. проект – создание наглядного пособия (стенда)

Примерный перечень тем проектов:

1. Культурная география (географические аспекты феномена «культура»): история и содержание нового научного направления.
2. Русский Север как культурно-историческая целостность
3. Освоение Сибири и Дальнего Востока в XVII веке.
4. «Греческий проект» Екатерины II. Внешнеполитические итоги правления императрицы
5. Аляска: история освоения, открытия и продажи.
6. Новороссия: история и современность региона.
7. Политика Екатерины II по отношению к казачеству: От Упразднения Запорожской Сечи к дарованию Кубанских земель.

2. опрос с элементами научной дискуссии

Вопросы для обсуждения:

1. Петровская революция в культуре.
2. Церковное искусство начала синодального периода. Петровское барокко.
3. Классицизм и неоклассицизм: идеологические и дидактические функции искусства

4. Представители критического реализма в литературе 50-60-х ; «Могучая кучка» в музыке и «Передвижники» в живописи.
5. Позднеимперская культура России. "Воскрешение Московии": русский стиль 1880-1890-х гг.

РУБЕЖНЫЙ КОНТРОЛЬ К РАЗДЕЛУ 1: форма рубежного контроля – опрос на семинарском занятии, проверка качества выполненных заданий.

РАЗДЕЛ 2. КУЛЬТУРА РОССИИ КОНЦА XIX-НАЧ. XXI ВВ.: ПЕРИОД РАДИКАЛЬНЫХ ТРАНСФОРМАЦИЙ НАРОДНОГО СОЗНАНИЯ

Перечень изучаемых элементов содержания:

Серебряный век в русской культуре. Модерн в Русской культуре. Культура революционной эпохи. Культурная революция. Советская государственная культурная политика. Эпоха НЭПа. Марксистско-ленинская (материалистическая) наука и искусство. Ужесточение идеологической цензуры. Массовые репрессии. Великая Отечественная война. Милитаризация культуры. «Церковное возрождение». Хрущевская «оттепель». Расцвет советской культуры. Брежневская эпоха «застоя». Холодная война. Неофициальная и официальная культура. Явление диссидентства. Культура эпохи «перестройки». Распад СССР. Культура в современной России.

Тема 2.1. Серебряный век русской культуры (конец XIX – начало XX вв.)

Перечень изучаемых элементов содержания:

1. Понятие русского культурного ренессанса.
2. Переход к модернистским проектам общекультурного характера. Модерн в России: стиль, направление.
3. Декаданс как факт социальной психологии конца XIX века.
4. Символизм как «миропонимание», эстетическая программа и художественный метод.
5. Массовая и элитарная культура русского Модернизма.

Тема 2.2. Культура СССР и России XX в.

Перечень изучаемых элементов содержания:

1. Ленинское понимание культурной революции, направления ее осуществления. Разрушение традиционной духовности и противостояние ему.
2. Культура авангарда Серебряного века и становление советской культуры
3. Культура русского зарубежья
4. Соцреализм – большой стиль эпохи Сталинизма
5. Период «Оттепели» в литературе, живописи, кинематографе. Обстоятельства его завершения

Тема 2.3. Культура России конца XX – начала XXI веков

Перечень изучаемых элементов содержания

1. Советская культура в эпоху перестройки и гласности.
2. Политика открытости по отношению к мировой культуре.
3. Трансформация культуры в условиях рыночной экономики

4. Массовая культура постсоветского времени. Роль интернета в современной культурной ситуации России.
5. Содержание и направленность изменений в отечественной культуре в период спецоперации.

ЗАДАНИЯ К ПРАКТИЧЕСКИМ ЗАНЯТИЯМ РАЗДЕЛА 2

Тема 2.1. Серебряный век русской культуры (конец XIX – начало XX вв.)

Форма практического задания:

1. тестирование

Примеры тестов:

- 1. Когда религиозно-философская мысль в России достигла своего расцвета:**
 - а) в первой половине XIX века
 - б) в середине XIX века
 - в) в конце XIX века
 - г) в середине XX века

- 2. Кто занимал доминирующее положение в культуре второй половины XIX века:**
 - а) дворянство
 - б) церковь
 - в) интеллигенция
 - г) рабочие и крестьяне

- 3. В центре внимания русской литературы второй половины XIX века были:**
 - а) развлечения и детективные сюжеты
 - б) сущность человека и трагизм его бытия
 - в) интеллигенция
 - г) церковь

- 4. Какой стиль преобладал в архитектуре России во второй половине XIX в:**
 - а) псевдорусский
 - б) рококо
 - в) конструктивизм
 - г) барокко

- 5. Кто является автором «Философического письма», опубликованного в 1836 году в журнале Телескоп и вызвавшего резкую критику властей?**
 - а) Г. В. Белинский
 - б) А. С. Хомяков
 - в) П. Я. Чаадаев
 - г) А.И. Герцен

- 6. Кто является автором картины «Явление Христа народу»?**
 - а) К. Брюллов
 - б) А. Иванов
 - в) А. Венецианов
 - г) В. Суриков

- 7. «Евгений Онегин», «Мазепа», «Пиковая дама», «Иоланта». Что объединяет эти названия:**

- а) это название балетов, созданных Н.Римским-Корсаковым
- б) это название опер, автором которых является П.Чайковский
- в) название поэм принадлежащих перу А.С. Пушкина
- г) название произведений, написанных М. Лермонтовым

8. Назовите крупный художественный центр России, сыгравший значительную роль в возрождении и развитии основных направлений русского прикладного искусства в конце XIX- начале XX вв., организатором которого была М. Тенишева:

- а) Абрамцево
- б) Кусково
- в) Талашкино

9. Художников «серебряного века» объединяет:

- а) правдоискательство
- б) борьба во имя свободы творчества и свободы духа
- в) все вышеперечисленное

10. Родиной символизма и импрессионизма были:

- а) Россия
- б) Франция
- в) Германия

11. Кому принадлежат стихи:

*«Ночь, улица, фонарь, аптека.
Бессмысленный и тусклый свет.
Живи еще хоть четверть века –
Все будет так. Исхода нет»*

- а) М. Волошину
- б) А. Ахматовой
- в) А. Блоку
- г) А.Фету

12. Модерн возник:

- а) в Австро-Венгрии
- б) Германии
- в) Франции
- г) России

13. Кто из перечисленных ниже был лауреатом Нобелевской премии по литературе?

- а) М. Зощенко
- б) А. Булгаков
- в) А. Бродский

14. Спор славянофилов и западников был спором о:

- а) познаваемости мира
- б) природе добра и зла
- в) о судьбах России и ее призвании
- г) о первичности духа и материи

15. Какова была главная цель культурной революции в СССР?

- а) утверждение марксистской идеологии в качестве государственной
- б) ликвидация неграмотности населения
- в) всесторонний расцвет духовной культуры

2. опрос с элементами научной дискуссии

Вопросы для обсуждения:

1. Понятие русского культурного ренессанса.
2. Переход к модернистским проектам общекультурного характера. Модерн в России: стиль, направление.
3. Декаданс как феномен конца XIX века в Европе и в России
4. Символизм как «миропонимание», эстетическая программа и художественный метод.
5. Массовая и элитарная культура русского Модернизма.

Тема 2.2. Культура России XX века

2. Форма практического задания:

1. реферат

Примерный перечень тем рефератов:

1. Стиль "модерн": ар-нуво в России
2. Классика в эпоху модерна: неоклассицизм в русской культуре
3. Толстовство как религиозно-социальное движение
4. Культура революционной эпохи.
5. Советская государственная культурная политика.
6. Поместный Собор 1917–1918 гг.: возрождение патриаршества и другие решения Собора
7. Патриарх Тихон: личность и деятельность.
8. Церковь в общественной и политической жизни начала XX в.
9. Социально-педагогическая работа с беспризорными детьми в начале советской власти.
10. Дома-коммуны и новый быт в первое десятилетие советской власти.
11. Осоавиахим как пример сращивания добровольной общественной организации с государственным аппаратом. Его роль в подготовке населения к обороне страны.
12. Новомученики и исповедники Церкви Русской
13. Митрополит Сергей (Страгородский) и декларация 1927 г.
14. Культура эпохи НЭПа
15. Начало эпохи Сталинизма. Превращение марксизма-ленинизма в государственную идеологию.
16. Ужесточение идеологического контроля над культурой в конце 20-х - 30-х годах.
17. Массовые репрессии в СССР: истоки, цели, проявления.
18. Осмысление темы репрессий в литературе.
19. Самиздат: периодизация, направления, роль в советском обществе.
20. Всемирно-историческое значение подвига советского народа в Великой отечественной войне и его отражение в советском искусстве.
21. Обращение власти к традиции патриотизма и его проявлениям в истории в годы Великой Отечественной войны.
22. Церковь в период Великой Отечественной войны.
23. Великая Отечественная война в судьбах деятелей искусства и культуры.
24. Послевоенная культура Сталинизма
25. Культура хрущевской «Оттепели».
26. Космическая тема в советском искусстве
27. Тема науки в советском искусстве.

2. опрос с элементами научной дискуссии

Вопросы для обсуждения:

1. Ленинское понимание культурной революции, направления ее осуществления. Разрушение традиционной духовности и противостояние ему.
2. Культура Серебряного века и становление советской культуры. Культура русского зарубежья
3. Социалистический реализм – большой стиль эпохи Сталинизма
4. Период «Оттепели» в литературе, живописи, кинематографе. Обстоятельства его завершения
5. Культура эпохи «Застоя». Вторая культура.

Тема 2.3. Культура России конца XX – начала XXI веков

Форма практического задания:

1. реферат

Примерный перечень тем рефератов:

1. Антирелигиозная пропаганда в XX в.
2. Явление диссидентства.
3. Официальная и неофициальная культура 70-х -80-х годов.
4. Русское Православие за рубежом
5. Духовно-нравственное состояние советского общества в 70-х--80-х годах.
6. Культура эпохи Перестройки
7. Моральный релятивизм современной культуры. Ценности современных россиян
8. Влияние глобализации на культуру России
9. Массовая культура в России как пространство манипуляции.
10. Место и роль христианской символики в современной культуре: образы и толкование
11. Проблема утраты культурной идентичности и духовной связи с предшествующими поколениями у молодежи постсоветского времени.
12. Проблема утраты культурной идентичности и духовной связи с предшествующими поколениями у молодежи постсоветского времени.
13. Глобализм и антиглобализм в культуре постсоветской России
14. Поворот к традиционным ценностям в современной культуре России

2. опрос с элементами научной дискуссии

Вопросы для обсуждения:

1. Советская культура в эпоху перестройки и гласности.
2. Политика открытости к мировой культуре в постсоветское время. Глобализм и антиглобализм как социокультурные феномены.
3. Трансформация культуры России в условиях рыночной экономики. Массовая культура постсоветского времени.
4. Роль интернета в современной культурной ситуации России.
5. Содержание и направленность изменений в отечественной культуре в период спецоперации.

РУБЕЖНЫЙ КОНТРОЛЬ К РАЗДЕЛУ 2: форма рубежного контроля – тестирование на семинарском занятии, проверка качества выполненных заданий.

РАЗДЕЛ 3. УЧЕБНО-МЕТОДИЧЕСКОЕ ОБЕСПЕЧЕНИЕ САМОСТОЯТЕЛЬНОЙ РАБОТЫ ОБУЧАЮЩИХСЯ ПО ДИСЦИПЛИНЕ (МОДУЛЮ)

3.1. Виды самостоятельной работы обучающихся по дисциплине (модулю)

Заочной формы обучения

Раздел, тема	Количество часов	Вид самостоятельной работы
Раздел 1. Культура России в период доминирования традиционного мировосприятия		
Тема 1.1. Место отечественной культуры в истории мировой культуры. Культура Древней Руси. Тема 1.2. Культура России периода средневековья Тема 1.3. Культура периода Российской империи XVIII - XIX вв.	30	Самостоятельное изучение темы в ЭИОС, работа с учебной литературой и историческими источниками.
Раздел 2. Культура России конца XIX-нач. XXI вв.: период радикальных трансформаций народного сознания		
Тема 2.1. Серебряный век русской культуры (конец XIX – начало XX вв.) Тема 2.2. Культура СССР и России XX в. Тема 2.3. Культура России конца XX – начала XXI веков	30	Самостоятельное изучение темы в ЭИОС, работа с учебной литературой и историческими источниками
Общий объем по дисциплине (модулю), часов	60	

3.2. Задания для самостоятельной работы

Задания для самостоятельной работы к Разделу 1

Тема 1.1. Место отечественной культуры в истории мировой культуры. Культура Древней Руси.

Вопросы для самоподготовки:

1. Геополитическое положение России и особенности культуры
2. Влияние христианской (византийской) культуры на культуру Древней Руси.
3. Крещение Руси: история и значение.
4. Первое южнославянское влияние. Церковно-славянский язык как основной для литературы Древней Руси
5. Святые правители Киевской Руси

Тема 1.2. Культура России периода средневековья

Вопросы для самоподготовки:

6. Летописание Древней Руси (IX - середина XIII в.)
7. Культура Руси в период монголо-татарского ига.
8. Духовная культура Руси в XIV -XV вв. Рост национального самосознания и идеи единства Руси.

9. Нестяжатели и иосифляне. Складывание официальной идеологии самодержавия: Иван Грозный и Андрей Курбский
10. Зарождение новой культуры в XVII в., ее основные черты.

Тема 1.2. Культура России периода Российской империи XVIII - XIX вв.

Вопросы для самоподготовки:

6. Петровская революция в культуре. Петровское барокко.
7. Церковное искусство начала синодального периода.
8. Классицизм и неоклассицизм: идеологические и дидактические функции искусства
9. Реализм 1860-х:
10. Позднеимперская культура России. "Воскрешение Московии": русский стиль 1880-1890-х гг.

Задания для самостоятельной работы к Разделу 2

Тема 2.1. Серебряный век русской культуры (конец XIX – начало XX вв.)

Вопросы для самоподготовки:

1. Понятие русского культурного ренессанса.
2. Переход к модернистским проектам общекультурного характера. Модерн в России: стиль, направление.
3. Декаданс как факт социальной психологии конца XIX века.
4. Символизм как «миропонимание», эстетическая программа и художественный метод.
5. Массовая и элитарная культура русского Модернизма.

Тема 2.2. Культура СССР и России XX в.

Вопросы для самоподготовки:

1. Ленинское понимание культурной революции, направления ее осуществления. Разрушение традиционной духовности и противостояние ему.
2. Культура авангарда Серебряного века и становление советской культуры
3. Культура русского зарубежья
4. Соцреализм – большой стиль эпохи Сталинизма
5. Период «Оттепели» в литературе, живописи, кинематографе. Обстоятельства его завершения

Тема 2.3. Культура России конца XX – начала XXI веков

Вопросы для самоподготовки:

1. Советская культура в эпоху застоя. Вторая культура.
2. Трансформация советской культуры в эпоху гласности и демократизации
3. Возрождение духовных ценностей. Православие в культуре постсоветской России
4. Влияние глобализации на постсоветскую культуру
5. Обращение к традиционным ценностям как культурный выбор современности.

3.3. Методические указания к самостоятельной работе по дисциплине (модулю)

Освоение слушателями программы предполагает изучение материалов дисциплин (модулей) в ходе самостоятельной работы.

Для успешного освоения дисциплины (модуля) и достижения поставленных целей необходимо внимательно ознакомиться с рабочей программой дисциплины (модуля), доступной в электронной информационно-образовательной среде РГСУ.

Следует обратить внимание на списки основной и дополнительной литературы, на предлагаемые преподавателем ресурсы информационно-телекоммуникационной сети Интернет. Эта информация необходима для самостоятельной работы обучающегося.

Для более углубленного изучения темы задания для самостоятельной работы рекомендуется выполнять параллельно с изучением данной темы. При выполнении заданий по возможности используйте наглядное представление материала.

Самостоятельная работа включает разнообразный комплекс видов и форм работы обучающихся.

Написание реферата (доклада).

Требования к структуре реферата (доклада):

Работа должна содержать систематизацию и краткое изложение материала из не менее 5-и литературных источников (монографий, научных статей и докладов) по выбранной теме.

Основные требования к оформлению:

Структура доклада (реферата): 1) титульный лист; 2) содержание (в нем последовательно указываются названия пунктов доклада (реферата), указываются страницы, с которых начинается каждый пункт); 3) введение (формулируется суть исследуемой проблемы, обосновывается выбор темы, определяются ее значимость и актуальность, указываются цель и задачи доклада (реферата), дается характеристика используемой литературы); 4) основная часть (каждый раздел ее доказательно раскрывает исследуемый вопрос); 5) выводы и заключение (подводятся итоги или делается обобщенный вывод по теме доклада (реферата)); 6) литература.

Доклад (реферат) оформляется на одной стороне листа белой бумаги формата А4 (210x297 мм). Интервал межстрочный -полуторный. Цвет шрифта - черный. Гарнитура шрифта основного текста - «Times New Roman» или аналогичная. Кегль (размер) от 12 до 14 пунктов. Размеры полей страницы (не менее): правое 10 мм, верхнее – 15 мм, нижнее – 20 мм, левое - 25 мм. Формат абзаца: полное выравнивание («по ширине»). Отступ красной строки одинаковый по всему тексту – 15 мм. Страницы должны быть пронумерованы с учётом титульного листа (на титульном листе номер страницы не ставится). В работах используются цитаты, статистические материалы. Эти данные оформляются в виде сносок (ссылок и примечаний). Внутритекстовые, подстрочные и затекстовые библиографические ссылки должны оформляться в соответствии с ГОСТ Р 7.0.5-2008 «Библиографическая ссылка». Общие требования и правила составления».

Реферат (доклад) сдается в бумажном и электронном виде (10 - 20 печатных страниц).

При проверке реферата (доклада) на антиплагиат - www.antiplagiat.ru - (более 50% заимствований) работа не принимается.

Выполнение тестовых заданий.

Тестовые задания содержат вопросы и 3-4 варианта ответа по базовым положениям изучаемой темы, составлены с расчетом на знания, полученные слушателями в процессе изучения темы.

Тестовые задания выполняются в письменной или электронной форме и сдаются преподавателю, ведущему дисциплину (модуль).

Написание эссе.

Эссе - вид самостоятельной исследовательской работы обучающихся, с целью углубления и закрепления теоретических знаний и освоения практических навыков. Цель эссе состоит в развитии самостоятельного творческого мышления и письменного изложения собственных мыслей. При написании эссе слушатель должен представить развернутый письменный ответ на теоретический или практический актуальный вопрос, объявленный преподавателем в аудитории непосредственно перед ее написанием. В процессе написания эссе разрешается пользоваться нормативно-правовыми актами, конспектом лекций (в печатном виде). Использование интернет-ресурсов не допускается. Темы эссе преподаватель предлагает из числа тех, которые слушатели уже рассматривали на лекциях или семинарских занятиях, исходя из содержания заданий в составе

оценочных средств. По решению преподавателя, в качестве темы эссе может быть выбрана одна или несколько тем, которые могут быть распределены между слушателями по желанию.

Эссе проводится письменно, по объему не более 3-х печатных листов.

Требования к оформлению эссе:

Эссе выполняется на компьютере (гарнитура Times New Roman, шрифт 14) через 1,5 интервала с полями: верхнее, нижнее – 2; правое – 3; левое – 1,5. Отступ первой строки абзаца – 1,25. Сноски – постраничные. Таблицы и рисунки встраиваются в текст работы. При этом обязательный заголовок таблицы надо размещать над табличным полем, а рисунки сопровождать подрисуночными подписями. При включении в эссе нескольких таблиц и/или рисунков их нумерация обязательна. Обязательна и нумерация страниц. Их целесообразно проставлять внизу страницы – по середине или в правом углу. Номер страницы не ставится на титульном листе, но в общее число страниц он включается. Объем эссе, без учета приложений, не должен превышать 5 страниц. Значительное превышение установленного объема является недостатком работы и указывает на то, что слушатель не сумел отобрать и переработать необходимый материал.

Работа должна содержать собственные умозаключения по сути поставленной проблемы, включать самостоятельно проведенный анализ по сути этой проблемы, выводы, обобщающие авторскую позицию по поставленной проблеме.

РАЗДЕЛ 4. ОЦЕНОЧНЫЕ МАТЕРИАЛЫ ПО ДИСЦИПЛИНЕ (МОДУЛЮ)

4.1. Форма промежуточной аттестации обучающегося по дисциплине (модулю)

Контрольным мероприятием промежуточной аттестации обучающихся по дисциплине (модулю) является зачет который проводится в устной форме.

4.2. Оценочные материалы, определяющие процедуры оценивания знаний, умений, навыков и (или) опыта деятельности, характеризующих этапы формирования компетенций

4.2.1. Организационные основы применения балльно-рейтинговой системы оценки успеваемости обучающихся по дисциплине (модулю)

Оценка качества освоения обучающимися дисциплины (модуля) реализуется в формате балльно-рейтинговой системы оценки успеваемости обучающихся (БРСО).

БРСО в ходе текущего контроля успеваемости и промежуточной аттестации осуществляется по 100-балльной шкале.

Академический рейтинг обучающегося по дисциплине (модулю) складывается из результатов:

- текущего контроля успеваемости (максимальный текущий рейтинг обучающегося 80 рейтинговых баллов;
- промежуточной аттестации (максимальный рубежный рейтинг обучающегося 20 рейтинговых баллов.

Условия оценки освоения обучающимся дисциплины (модуля) в формате БРСО доводятся преподавателем до сведения обучающихся на первом учебном занятии, а также размещены в свободном доступе в электронной информационно-образовательной среде Университета.

4.2.2. Проведение текущего контроля успеваемости обучающихся по дисциплине (модулю) в соответствии с балльно-рейтинговой системой оценки успеваемости обучающегося

В течение учебного семестра до промежуточной аттестации на основании утвержденной рабочей программы дисциплины (модуля) формируется текущий рейтинг обучающегося. Текущий

рейтинг обучающегося складывается как сумма рейтинговых баллов, полученных им в течение учебного семестра по всем видам учебных занятий по дисциплине (модулю).

В процессе текущего контроля оцениваются следующие действия обучающегося, направленные на освоение компетенций в рамках изучения дисциплины (модуля):

– академическая активность (посещаемость учебных занятий, самостоятельное изучение содержания дисциплины (модуля) в электронной информационно-образовательной среде, соблюдение сроков сдачи практических заданий и текущих контрольных мероприятий и др.);

– выполнение и сдача текущих и итогового практических заданий (эссе, рефераты и др., активное участие в групповых интерактивных занятиях (опрос с элементами научной дискуссии и др.), защита проектов и др.);

– прохождение рубежей текущего контроля, включая соблюдение графика их прохождения в электронной информационно-образовательной среде.

Для планирования расчета текущего рейтинга обучающегося используются следующие пропорции:

Вид учебного действия	Максимальная рейтинговая оценка, баллов
академическая активность	10
практические задания	40
<i>из них: текущие практические задания</i>	20
<i>итоговое практическое задание</i>	20
рубежи текущего контроля	30
<i>ИТОГО:</i>	80

В течение учебного семестра по дисциплине (модулю) обучающимся должен быть накоплен текущий рейтинг не менее 52 рейтинговых баллов (65% от максимального значения текущего рейтинга).

Необходимыми условиями допуска обучающегося к промежуточной аттестации по дисциплине являются положительное прохождение обучающимся не менее 65% рубежей текущего контроля с накоплением не менее 65% максимального рейтингового балла за каждый рубеж текущего контроля и положительное выполнение итогового практического задания с накоплением не менее 65% максимального рейтингового балла, установленного за итоговое практическое задание.

Невыполнение вышеуказанных условий является текущей академической задолженностью, которая должна быть ликвидирована обучающимся до контрольного мероприятия промежуточной аттестации.

Сведения о наличии у обучающихся текущей академической задолженности, сроках и порядке добора рейтинговых баллов для её ликвидации доводятся до обучающихся педагогическим работником.

В случае неликвидации текущей академической задолженности, педагогический работник обязан во время контрольного мероприятия промежуточной аттестации поставить обучающемуся 0 рейтинговых баллов. В этом случае ликвидация текущей академической задолженности возможна в периоды проведения повторной промежуточной аттестации.

4.2.3. Проведение промежуточной аттестации обучающихся по дисциплине (модулю) в соответствии с балльно-рейтинговой системой оценки успеваемости обучающегося

Промежуточная аттестация по дисциплине (модулю) проводится в соответствии с Положением о промежуточной аттестации обучающихся по основным профессиональным образовательным программам в Российском государственном социальном университете и Положением о балльно-рейтинговой системе оценки успеваемости обучающихся по основным профессиональным образовательным программам в Российском государственном социальном университете в действующей редакции.

На промежуточную аттестацию отводится 20 рейтинговых баллов.

Ответы обучающегося на контрольном мероприятии промежуточной аттестации оцениваются педагогическим работником по 20 - балльной шкале, а итоговая оценка по дисциплине (модулю) выставляется по системе зачтено / не зачтено для зачета.

Критерии выставления оценки определяются Положением о балльно-рейтинговой системе оценки успеваемости обучающихся по основным профессиональным образовательным программам высшего образования - программам бакалавриата, программам специалитета, программам магистратуры в Российском государственном социальном университете.

В процессе определения рубежного рейтинга обучающегося используется следующая шкала:

Рубежный рейтинг	Критерии оценки освоения обучающимся дисциплины (модуля) в ходе контрольных мероприятий промежуточной аттестации
19-20 рейтинговых баллов	обучающийся глубоко и прочно усвоил программный материал, исчерпывающе, последовательно, грамотно и логически стройно его излагает, тесно увязывает с задачами и будущей деятельностью, не затрудняется с ответом при видоизменении задания, свободно справляется с задачами и практическими заданиями, правильно обосновывает принятые решения, умеет самостоятельно обобщать и излагать материал, не допуская ошибок
16-18 рейтинговых баллов	обучающийся твердо знает программный материал, грамотно и по существу излагает его, не допуская существенных неточностей в ответе на вопрос, может правильно применять теоретические положения и владеет необходимыми умениями и навыками при выполнении практических заданий
13-15 рейтинговых баллов	обучающийся освоил основной материал, но не знает отдельных деталей, допускает неточности, недостаточно правильные формулировки, нарушает последовательность в изложении программного материала и испытывает затруднения в выполнении практических заданий
1-12 рейтинговых баллов	обучающийся не знает значительной части программного материала, допускает существенные ошибки, с большими затруднениями выполняет практические задания

4.3. Перечень заданий для проведения текущей и промежуточной оценки знаний, умений, навыков и (или) опыта деятельности, характеризующих этапы формирования компетенций

4.3.1. Оценочные материалы для проведения текущей аттестации и рубежного контроля, обучающихся по дисциплине (модулю)

Перечень вопросов рубежного контроля и текущей аттестации

№ п/п	Контролируемые разделы (темы), дисциплины	Код контролируемой компетенции	Форма рубежного контроля	Вопросы/задания рубежного контроля
1	Раздел 1. Культура России в период доминирования традиционного мировосприятия	УК-5	опрос на семинарском занятии, проверка качества выполненных заданий	1. Охарактеризуйте культуру Московской Руси. 2. Сопоставьте взгляды С.М. Соловьева и В.О. Ключевского на события Смутного времени. 3. Выделите специфику культурно-исторического типа России; сравните его с Западом как типом культуры. 4. Художественная культура Древней Руси 5. Распространение грамотности на Руси. Берестяные грамоты. 6. Общественный строй и церковная организация на Руси
2	Раздел 2. Культура России конца XIX-нач. XXI вв.: период радикальных трансформаций народного сознания	УК-5	тестирование на семинарском занятии, проверка качества выполненных заданий	1. Дайте сравнительный анализ альтернативных интерпретаций социокультурной динамики России западниками и славянофилами 2. Охарактеризуйте мировоззренческий кризис и конфликт «старой» и «новой» культур после Октябрьской революции 1917 года. 3. Охарактеризуйте современное понимание российской культурной идентификации 4. Столичная повседневность Петровской эпохи: трансформация быта. 5. Художественная культура «серебряного века», ее характерные черты 6. Глобализм и антиглобализм в культуре постсоветской России 7. Культура и искусство в СССР в предвоенное десятилетие 8. Великая Отечественная война 9. Перестройка и её влияние на развитие отечественной культуры

4.3.2. Оценочные материалы для проведения промежуточной аттестации обучающихся по дисциплине (модулю)

Вопросы/задания для проведения промежуточной аттестации обучающихся по дисциплине (модулю)

Коды контролируемой компетенции	Вопросы /задания
УК-5	<ol style="list-style-type: none"> 1. Причины и условия зарождения письменности у славян. 2. Создание славянской азбуки Кириллом, Мефодием и их учениками. Кириллица и глаголица. 3. Распространение грамотности на Руси. Берестяные грамоты. 4. Появление книги на Руси. Древнейшие русские рукописи. 5. Искусство рукописной книги: материалы и орудия письма, графика и миниатюры. 6. Возникновение древнерусской литературы, ее особенности и жанры. 7. «Повесть временных лет»: источники и основные сюжеты. 8. Произведения Владимира Мономаха. 9. Обоснование исторической роли Московского государства в «Сказании о князьях Владимирских». 10. Жанр «хожений» в древнерусской литературе. Игумен Даниил. 11. Отражение в литературе борьбы за единство русских земель перед внешней угрозой. «Слово о полку Игореве». 12. Возникновение и развитие теории «Москва – третий Рим». 13. Отображение церковного раскола в русской литературе. 14. Роль Симеона Полоцкого в распространении «новой» культуры. 15. Человек новой культуры в литературе петровского времени. 16. Классицизм как художественный метод эпохи Просвещения. 17. Принципы классицизма в литературе XVIII века. 18. Первые светские школы петровского времени и новые требования к образованию дворянства. 19. Создание и становление Московского университета. 20. Театр в русской культуре XVIII в. Жанры театральных постановок. 21. Создание русского государственного профессионального театра. Ф.Г. Волков. И.А. Дмитревский. 22. Театр в последней трети XVIII в. Традиции классицизма. Влияние сентиментализма. Появление драмы и комической оперы. 23. Крепостной театр. Труппа графа П.Б. Шереметева. Дворец-театр в Останкине. 24. Общественно-политические взгляды М.В. Ломоносова. 25. Сатирические журналы второй половины XVIII века. 26. Наука второй половины XIX – начала XX вв. 27. Развитие жанра портрета в XIX веке 28. Исторические композиции и религиозная живопись XIX века 29. Натуральная школа в живописи 30. Развитие жанра пейзажа в XIX веке: Айвазовский, Шишкин, Саврасов, Левитан 31. Формирование и развитие реалистической школы живописи. 32. Товарищество передвижных художественных выставок. 33. Развитие русской музыки во второй половине XIX века. 34. Эстетические установки символизма как философии культуры. 35. Изобразительное искусство на рубеже XIX -XX веков 36. Русская культура первой половины XX века. 37. Русская культура второй половины XX века. 38. Традиции инновации в современной русской культуре

РАЗДЕЛ 5. УСЛОВИЯ РЕАЛИЗАЦИИ ДИСЦИПЛИНЫ (МОДУЛЯ)

5.1. Перечень основной и дополнительной учебной литературы для освоения дисциплины (модуля)

5.1.1. Основная литература

1. *Замалеев, А. Ф.* История русской культуры : учебное пособие для вузов / А. Ф. Замалеев. — 2-е изд., испр. и доп. — Москва : Издательство Юрайт, 2021. — 196 с. — (Высшее образование). — ISBN 978-5-534-07601-1. — Текст : электронный // Образовательная платформа Юрайт [сайт]. — URL: <https://urait.ru/bcode/470511> (дата обращения: 25.05.2023);
2. *Горелов, А. А.* История русской культуры : учебник для вузов / А. А. Горелов. — 2-е изд., перераб. и доп. — Москва : Издательство Юрайт, 2021. — 387 с. — (Высшее образование). — ISBN 978-5-534-03144-7. — Текст : электронный // Образовательная платформа Юрайт [сайт]. — URL: <https://urait.ru/bcode/468593> (дата обращения: 25.05.2023).

5.1.2. Дополнительная литература

1. *Березовая, Л. Г.* История русской культуры в 2 ч. Часть 1 : учебник для вузов / Л. Г. Березовая, Н. П. Берлякова. — 2-е изд., испр. и доп. — Москва : Издательство Юрайт, 2021. — 379 с. — (Высшее образование). — ISBN 978-5-534-08068-1. — Текст : электронный // Образовательная платформа Юрайт [сайт]. — URL: <https://urait.ru/bcode/471635> (дата обращения: 25.05.2023);
2. *Березовая, Л. Г.* История русской культуры в 2 ч. Часть 2 : учебник для вузов / Л. Г. Березовая, Н. П. Берлякова. — 2-е изд., испр. и доп. — Москва : Издательство Юрайт, 2021. — 392 с. — (Высшее образование). — ISBN 978-5-534-08070-4. — Текст : электронный // Образовательная платформа Юрайт [сайт]. — URL: <https://urait.ru/bcode/472398> (дата обращения: 25.05.2023);
3. *Черная, Л. А.* Культура России петровского времени : учебное пособие для вузов / Л. А. Черная. — Москва : Издательство Юрайт, 2021. — 290 с. — (Высшее образование). — ISBN 978-5-534-09317-9. — Текст : электронный // Образовательная платформа Юрайт [сайт]. — URL: <https://urait.ru/bcode/476918> (дата обращения: 25.05.2023);
4. История и культура народов Северного Кавказа. XX — начало XXI века : учебное пособие для вузов / А. В. Венков [и др.] ; под редакцией А. В. Венкова. — Москва : Издательство Юрайт, 2020. — 300 с. — (Высшее образование). — ISBN 978-5-534-10599-5. — Текст : электронный // Образовательная платформа Юрайт [сайт]. — URL: <https://urait.ru/bcode/456150> (дата обращения: 25.05.2023);
5. *Клычников, Ю. Ю.* История и культура народов Северного Кавказа : учебное пособие для вузов / Ю. Ю. Клычников. — 2-е изд., перераб. и доп. — Москва : Издательство Юрайт, 2021. — 117 с. — (Высшее образование). — ISBN 978-5-534-08369-9. — Текст : электронный // Образовательная платформа Юрайт [сайт]. — URL: <https://urait.ru/bcode/474172> (дата обращения: 25.05.2023);

6. *Мартынов, А. И.* Культурогенез : учебник для вузов / А. И. Мартынов. — 2-е изд., испр. и доп. — Москва : Издательство Юрайт, 2021. — 297 с. — (Высшее образование). — ISBN 978-5-534-09543-2. — Текст : электронный // Образовательная платформа Юрайт [сайт]. — URL: <https://urait.ru/bcode/469105> (дата обращения: 25.05.2023);
7. *Березовая, Л. Г.* История русской культуры. Практикум : учебное пособие для вузов / Л. Г. Березовая, Н. П. Берлякова. — 2-е изд., испр. и доп. — Москва : Издательство Юрайт, 2021. — 228 с. — (Высшее образование). — ISBN 978-5-534-08739-0. — Текст : электронный // Образовательная платформа Юрайт [сайт]. — URL: <https://urait.ru/bcode/471653> (дата обращения: 25.05.2023);
8. *Касьянов, В. В.* История культуры : учебник для вузов / В. В. Касьянов. — 3-е изд., испр. и доп. — Москва : Издательство Юрайт, 2021. — 436 с. — (Высшее образование). — ISBN 978-5-534-07267-9. — Текст : электронный // Образовательная платформа Юрайт [сайт]. — URL: <https://urait.ru/bcode/470230> (дата обращения: 25.05.2023).

5.2. Перечень ресурсов информационно-коммуникационной сети «Интернет», необходимых для освоения дисциплины (модуля)

№ №	Название электронного ресурса	Описание электронного ресурса	Используемый для работы адрес
1.	ЭБС «Университетская библиотека онлайн»	Электронная библиотека, обеспечивающая доступ высших и средних учебных заведений, публичных библиотек и корпоративных пользователей к наиболее востребованным материалам по всем отраслям знаний от ведущих российских издательств	http://biblioclub.ru/
2.	Научная электронная библиотека eLIBRARY.ru	Крупнейший российский информационно-аналитический портал в области науки, технологии, медицины и образования, содержащий рефераты и полные тексты более 34 млн научных публикаций и патентов	http://elibrary.ru/
3.	Образовательная платформа Юрайт	Электронно-библиотечная система для ВУЗов, ССУЗов, обеспечивающая доступ к учебникам, учебной и методической литературе по различным дисциплинам.	https://urait.ru/
4.	База данных "EastView"	Полнотекстовая база данных периодических изданий	https://dlib.eastview.com
5.	Электронная библиотека "Grebennikon"	Библиотека предоставляет доступ более чем к 30 журналам, выпускаемых Издательским домом "Гребенников".	https://grebennikon.ru/

5.3 Методические указания для обучающихся по освоению дисциплины (модуля)

Освоение обучающимся дисциплины (модуля) предполагает изучение материалов дисциплины (модуля) на аудиторных занятиях и в ходе самостоятельной работы. Аудиторные занятия проходят в форме лекций и практических занятий.

При подготовке к аудиторным занятиям необходимо помнить особенности каждой формы его проведения.

Подготовка к учебному занятию лекционного типа заключается в следующем.

С целью обеспечения успешного обучения обучающийся должен готовиться к лекции, поскольку она является важнейшей формой организации учебного процесса, поскольку:

- знакомит с новым учебным материалом;
- разъясняет учебные элементы, трудные для понимания;
- систематизирует учебный материал;
- ориентирует в учебном процессе.

С этой целью:

- внимательно прочитайте материал предыдущей лекции;
- ознакомьтесь с учебным материалом по учебнику и учебным пособиям с темой прочитанной лекции;
- внесите дополнения к полученным ранее знаниям по теме лекции на полях лекционной тетради;
- запишите возможные вопросы, которые вы зададите лектору на лекции по материалу изученной лекции;
- постарайтесь уяснить место изучаемой темы в своей подготовке;
- узнайте тему предстоящей лекции (по тематическому плану, по информации лектора) и запишите информацию, которой вы владеете по данному вопросу.

Подготовка к практическому занятию

При подготовке и работе во время проведения практических занятий следует обратить внимание на следующие моменты: на процесс предварительной подготовки, на работу во время занятия, обработку полученных результатов, исправление полученных замечаний.

Предварительная подготовка к практическому занятию заключается в изучении теоретического материала в отведенное для самостоятельной работы время, ознакомление с инструктивными материалами с целью осознания задач практического занятия, техники безопасности при работе во время проведения практического занятия.

Работа во время проведения практического занятия включает:

- консультирование студентов преподавателями и вспомогательным персоналом с целью предоставления исчерпывающей информации, необходимой для самостоятельного выполнения предложенных преподавателем задач, ознакомление с правилами техники безопасности при проведении практической работы;
- самостоятельное выполнение заданий согласно обозначенной учебной программой тематики.

Обработка, обобщение полученных результатов проводится обучающимися самостоятельно или под руководством преподавателя (в зависимости от степени сложности поставленных задач). В результате оформляется индивидуальный отчет. Подготовленная к сдаче на контроль и оценку

работа сдается преподавателю. Форма отчетности может быть письменная, устная или две одновременно. Главным результатом в данном случае служит получение положительной оценки по каждому практическому занятию. Это является необходимым условием при проведении рубежного контроля и допуска к зачету. При получении неудовлетворительных результатов обучающийся имеет право в дополнительное время передать преподавателю работу до проведения промежуточной аттестации.

5.4 Информационно-технологическое обеспечение образовательного процесса по дисциплины (модуля)

5.4.1. Средства информационных технологий

1. Персональные компьютеры;
2. Средства доступа в Интернет;
3. Проектор.

5.4.2. Программное обеспечение

1. Операционная система: Astra Linux SE
2. Пакет офисных программ: LibreOffice
3. Справочная система Консультант+
4. Okular или Acrobat Reader DC
5. Ark или 7-zip
6. User Gate
7. TrueConf (client)

5.4.3. Информационные справочные системы и профессиональные базы данных

№№	Название электронного ресурса	Описание электронного ресурса	Используемый для работы адрес
1.	ЭБС «Университетская библиотека онлайн»	Электронная библиотека, обеспечивающая доступ высших и средних учебных заведений, публичных библиотек и корпоративных пользователей к наиболее востребованным материалам по всем отраслям знаний от ведущих российских издательств	http://biblioclub.ru/
2.	Научная электронная библиотека eLIBRARY.ru	Крупнейший российский информационно-аналитический портал в области науки, технологии, медицины и образования, содержащий рефераты и полные тексты более 34 млн научных публикаций и патентов	http://elibrary.ru/
3.	Образовательная платформа Юрайт	Электронно-библиотечная система для ВУЗов, ССУЗов, обеспечивающая доступ к учебникам, учебной и методической литературе по различным дисциплинам.	https://urait.ru/
4.	База данных "EastView"	Полнотекстовая база данных периодических изданий	https://dlib.eastview.com
5.	Электронная библиотека "Grebennikon"	Библиотека предоставляет доступ более чем к 30 журналам, выпускаемых Издательским домом "Гребенников".	https://grebennikon.ru/

5.5 Материально-техническое обеспечение образовательного процесса по дисциплине (модулю)

Для изучения дисциплины (модуля) «Культурно-исторический опыт России» в рамках реализации основных профессиональных образовательных программ высшего образования используются:

Учебная аудитория для занятий лекционного типа оснащена специализированной мебелью (стол для преподавателя, парты, стулья, доска для написания мелом); техническими средствами обучения (видеопроекторное оборудование, средства звуковоспроизведения, экран и имеющие выход в сеть Интернет).

Учебная аудитория для занятий семинарского типа: оснащена специализированной мебелью (стол для преподавателя, парты, стулья, доска для написания мелом); техническими средствами обучения (видеопроекторное оборудование, средства звуковоспроизведения, экран и имеющие выход в сеть Интернет).

Помещения для самостоятельной работы обучающихся: оснащены специализированной мебелью (парты, стулья) техническими средствами обучения (персональные компьютеры с доступом в сеть Интернет и обеспечением доступа в электронно-информационную среду университета, программным обеспечением).

5.6 Образовательные технологии

При реализации дисциплины (модуля) «Культурно-исторический опыт России» применяются различные образовательные технологии, в том числе технологии электронного обучения.

Освоение дисциплины (модуля) «Культурно-исторический опыт России» предусматривает использование в учебном процессе активных и интерактивных форм проведения учебных занятий в форме деловых игр, разбора конкретных ситуаций, решения логических и ситуационных задач в сочетании с внеаудиторной работой с целью формирования и развития **профессиональных** навыков обучающихся.

При освоении дисциплины (модуля) «Культурно-исторический опыт России» предусмотрено применение электронного обучения.

Учебные часы дисциплины (модуля) «Культурно-исторический опыт России» предусматривают классическую контактную работу преподавателя с обучающимся в аудитории и контактную работу посредством электронной информационно-образовательной среды в синхронном и асинхронном режиме (вне аудитории) посредством применения возможностей компьютерных технологий (электронная почта, электронный учебник, вебинар, презентация и др.).

ЛИСТ РЕГИСТРАЦИИ ИЗМЕНЕНИЙ

№ п/п	Содержание изменения	Реквизиты документа об утверждении изменения	Дата введения изменения
1.	Утверждена и введена в действие решением заседания кафедры современной педагогики, непрерывного образования и персональных треков на основании Федерального государственного образовательного стандарта (№ 127 от 22.02.2018)	Протокол заседания кафедры современной педагогики, непрерывного образования и персональных треков № 10 от «25» апреля 2023 года	01.09.2023
2.	*	Протокол заседания Ученого совета факультета № _____	____.____.____

		от « ____ » _____ 20 ____ года	
3.	*	Протокол заседания Ученого совета факультета № ____ от « ____ » _____ 20 ____ года	____.____.____
4.	*	Протокол заседания Ученого совета факультета № ____ от « ____ » _____ 20 ____ года	____.____.____



Министерство науки и высшего образования Российской Федерации
Федеральное государственное бюджетное образовательное учреждение
высшего образования
«Российский государственный социальный университет»

УТВЕРЖДАЮ

Декан факультета экономики и управления

Солодуха П.В.

26 апреля 2023 г.

**РАБОЧАЯ ПРОГРАММА ДИСЦИПЛИНЫ
УПРАВЛЕНИЕ ПРОЕКТАМИ И ПРОГРАММАМИ**

Специальность

44.04.02 «Психолого-педагогическое образование»

Специализация

**«Клиническая и психолого-педагогическая работа
в социальной сфере»**

**ОБРАЗОВАТЕЛЬНАЯ ПРОГРАММА ВЫСШЕГО ОБРАЗОВАНИЯ – ПРОГРАММА
МАГИСТРАТУРЫ**

Уровень профессионального образования

Высшее образование – Магистратура

Форма обучения

Заочная

Москва 2023

Москва 2023
СОДЕРЖАНИЕ

РАЗДЕЛ 1. ПАСПОРТ РАБОЧЕЙ ПРОГРАММЫ ДИСЦИПЛИНЫ (МОДУЛЯ)	5
1.1 Цель и задачи дисциплины	5
1.2 Планируемые результаты обучения по дисциплине в рамках планируемых результатов освоения основной профессиональной образовательной программы высшего образования – программы магистратуры, соотнесенные с установленными индикаторами достижения компетенций	5
РАЗДЕЛ 2. СТРУКТУРА И СОДЕРЖАНИЕ ДИСЦИПЛИНЫ (МОДУЛЯ)	6
2.1 Объем дисциплины, включая контактную работу обучающегося с педагогическими работниками и самостоятельную работу обучающегося	6
2.2. Учебно-тематический план дисциплины.....	8
2.3. Содержание дисциплины (модуля)	13
РАЗДЕЛ 3. УЧЕБНО-МЕТОДИЧЕСКОЕ ОБЕСПЕЧЕНИЕ САМОСТОЯТЕЛЬНОЙ РАБОТЫ ОБУЧАЮЩИХСЯ ПО ДИСЦИПЛИНЕ (МОДУЛЮ)	17
3.1. Виды самостоятельной работы обучающихся по дисциплине (модулю).....	15
3.2. Задания для самостоятельной работы	19
3.3. Методические указания к самостоятельной работе по дисциплине (модулю)	22
РАЗДЕЛ 4. ОЦЕНОЧНЫЕ МАТЕРИАЛЫ ПО ДИСЦИПЛИНЕ (МОДУЛЮ)	20
4.1. Форма промежуточной аттестации обучающегося по дисциплине (модулю).....	20
4.2. Оценочные материалы, определяющие процедуры оценивания знаний, умений, навыков и (или) опыта деятельности, характеризующих этапы формирования компетенций.....	23
4.2.1. Организационные основы применения балльно-рейтинговой системы оценки успеваемости обучающихся по дисциплине (модулю).....	23
4.2.2. Проведение текущего контроля успеваемости обучающихся по дисциплине (модулю) в соответствии с балльно-рейтинговой системой оценки успеваемости обучающегося	20
4.2.3. Проведение промежуточной аттестации обучающихся по дисциплине (модулю) в соответствии с балльно-рейтинговой системой оценки успеваемости обучающегося	25
4.3. Перечень заданий для проведения текущей и промежуточной оценки знаний, умений, навыков и (или) опыта деятельности, характеризующих этапы формирования компетенций.....	23
4.3.1. Оценочные материалы для проведения текущей аттестации и рубежного контроля, обучающихся по дисциплине (модулю).....	23
4.3.2. Оценочные материалы для проведения промежуточной аттестации обучающихся по дисциплине (модулю)	23
РАЗДЕЛ 5. УСЛОВИЯ РЕАЛИЗАЦИИ ДИСЦИПЛИНЫ (МОДУЛЯ)	26
5.1. Перечень основной и дополнительной учебной литературы для освоения дисциплины (модуля)	26

5.1.1. Основная литература	26
5.1.2. Дополнительная литература	26
5.2 Перечень ресурсов информационно-коммуникационной сети «Интернет», необходимых для освоения дисциплины (модуля)	27
5.3 Методические указания для обучающихся по освоению дисциплины (модуля).....	28
5.4 Информационно-технологическое обеспечение образовательного процесса по дисциплины (модуля)	29
5.4.1. Средства информационных технологий	29
5.4.2. Лицензионное и свободно распространяемое программное обеспечение, в том числе отечественного производства:	29
5.4.3. Информационные справочные системы и профессиональные базы данных	29
5.5. Материально-техническое обеспечение образовательного процесса по дисциплине (модулю).....	30
5.6. Образовательные технологии	30
ЛИСТ РЕГИСТРАЦИИ ИЗМЕНЕНИЙ	31

Рабочая программа дисциплины «Управление проектами и программами» разработана на основании федерального государственного образовательного стандарта высшего образования – *магистратура* по направлению подготовки 44.04.02 *Психолого-педагогическое образование (магистратура)*, утвержденного приказом Министерства образования и науки Российской Федерации от № 127 от 22.02.2018, учебного плана по основной образовательной программе высшего образования 44.04.02. «Психолого-педагогическое образование», а также с учетом рекомендованной примерной основной образовательной программой и с учетом следующих профессиональных стандартов, сопряженных с профессиональной деятельностью выпускника:


- 01.002 «Педагог-психолог (психолог в сфере образования)»;
- 03.008 «Психолог в социальной сфере» (далее – «ОПОП»).

Рабочая программа дисциплины «Управление проектами и программами» разработана канд. социол. наук, доцентом кафедры современного государственного и муниципального управления факультета экономики и управления Рогач О.В.

Рабочая программа дисциплины обсуждена и утверждена на заседании кафедры современного государственного и муниципального управления факультета экономики и управления

Протокол № 9 от «26» апреля 2023 года

Заведующая кафедрой
Д-р социол. наук, профессор



(подпись)

О.А. Уржа

Рабочая программа дисциплины рекомендована к утверждению представителями организаций-работодателей:

Аппарат Государственной думы
Федерального собрания РФ,
руководитель аппарата Комитета
Государственной Думы РФ по
федеративному устройству и вопросам
местного самоуправления



(подпись)

И.В. Бабичев

Ассоциация «Единое общероссийское
объединение муниципальных образований
(Конгресс)»,
заместитель исполнительного директора



(подпись)

И.А. Кононенко

Рабочая программа дисциплины (модуля) рецензирована и рекомендована к утверждению:

Д.э.н., профессор Финансового
университета при Правительстве РФ



(подпись)

И.Ю. Беляева

РАЗДЕЛ 1. ПАСПОРТ РАБОЧЕЙ ПРОГРАММЫ ДИСЦИПЛИНЫ (МОДУЛЯ)

1.1 Цель и задачи дисциплины

Цель дисциплины заключается в получении обучающимися теоретических знаний в части критического анализа проблемных ситуаций на основе системного подхода, выработки стратегий действий; знаний процессов управления проектом на всех этапах его жизненного цикла, организации и руководства работой команды, в том числе выработки командной стратегии для достижения поставленной цели; знаний по определению и реализации приоритетов собственной деятельности и способов ее совершенствования на основе самооценки с последующим применением в профессиональной сфере и формирование практических навыков по решению задач профессиональной деятельности следующих типов: организационно-управленческий, консультационный и информационно-аналитический, проектный.

Задачи дисциплины:

1. сформировать навыки анализа проблемной ситуации как целостной системы, выявляя ее составляющие и связи между ними;
2. сформировать навыки разработки вариантов решения проблемной ситуации на основе критического анализа источников информации, разработки стратегии действий для решения проблемной ситуации в виде последовательности шагов, планируя результат каждого из них;
3. сформировать знание принципов проектного подхода к управлению, формирования проектной задачи, разработки концепции, критериев и показателей оценки проекта, плана его реализации;
4. сформировать навыки проведения мониторинга хода реализации проекта, корректировки отклонений, внесения дополнительных изменений в план его реализации, уточняя зоны ответственности участников проектной деятельности;
5. сформировать умения по разработке стратегии командной работы и организации на ее основе отбора членов команды для достижения поставленной цели, в том числе посредством координации деятельности участников команды с учетом особенностей их поведения, временных и прочих ограничений;
6. сформировать навыки организации работы команды проекта, в том числе на основе коллегиальных решений, а также распределения полномочий и делегирования полномочий в соответствии с поставленными целями;
7. сформировать умение выбирать приоритеты собственной профессиональной деятельности и цели карьерного роста, а также определения образовательных потребностей и способов совершенствования собственной деятельности на основе самооценки;
8. сформировать умение встраивать гибкую профессиональную траекторию, с учетом накопленного опыта профессиональной деятельности, изменяющихся требований рынка труда и стратегии личного развития.

1.2 Планируемые результаты обучения по дисциплине в рамках планируемых результатов освоения основной профессиональной образовательной программы высшего образования – программы *магистратуры*, соотнесенные с установленными индикаторами достижения компетенций

Процесс освоения дисциплины направлен на формирование у обучающихся следующих компетенций: УК-1, УК-2, УК-3, УК-6 в соответствии с учебным планом.

В результате освоения дисциплины обучающийся должен демонстрировать следующие результаты:

Категория компетенций (при наличии)	Код компетенции Формулировка компетенции	Код и наименование индикатора достижения компетенции	Результаты обучения
Универсальная компетенция	УК-1. Способен осуществлять критический анализ проблемных ситуаций на основе системного подхода, вырабатывать стратегию действий.	<p>УК-1.1 <i>Анализирует проблемную ситуацию как целостную систему, выявляя ее составляющие и связи между ними.</i></p> <p>УК-1.2 <i>Разрабатывает варианты решения проблемной ситуации на основе критического анализа источников информации.</i></p> <p>УК-1.3 <i>Вырабатывает стратегию действий для решения проблемной ситуации в виде последовательности шагов, планируя результат каждого из них.</i></p>	<p><i>Знать: методы анализа проблемной ситуации как целостной системы, с учетом составляющих ее элементов и связей между ними.</i></p> <p><i>Уметь: разрабатывает варианты решения проблемной ситуации на основе критического анализа источников информации; вырабатывать стратегию действий для решения проблемной ситуации в виде последовательности шагов, планируя результат каждого из них.</i></p>
Универсальная компетенция	УК-2. Способен управлять проектом на всех этапах его жизненного цикла.	<p>УК-2.1 <i>Понимает принципы проектного подхода к управлению, демонстрирует способность управления проектами.</i></p> <p>УК-2.2 <i>Формирует проектную задачу, разрабатывает концепцию, критерии и показатели оценки проекта, план реализации проекта.</i></p> <p>УК-2.3 <i>Осуществляет мониторинг хода реализации проекта, корректирует отклонения, вносит дополнительные изменения в план реализации проекта, уточняет зоны ответственности участников проекта.</i></p>	<p><i>Знать: принципы проектного подхода к управлению.</i></p> <p><i>Уметь: формировать проектную задачу, разрабатывать концепцию, критерии и показатели оценки проекта, план его реализации, а также осуществлять мониторинг хода реализации проекта, с корректировкой возможных отклонений.</i></p>
Универсальная компетенция	УК-3. Способен организовывать и руководить работой команды, вырабатывая командную стратегию для достижения поставленной цели	<p>УК-3.1 <i>Вырабатывает стратегию командной работы и на ее основе организует отбор членов команды для достижения поставленной цели.</i></p> <p>УК-3.2 <i>Координирует и направляет деятельность участников команды на достижение поставленной цели с учетом особенностей поведения ее участников, временных и прочих ограничений.</i></p> <p>УК-3.3 <i>Организует работу команды, в том числе на основе коллегиальных решений, а</i></p>	<p><i>Знать: методы отбора участников команды проекта и разработки стратегии командной работы в сфере своей профессиональной деятельности.</i></p> <p><i>Уметь: координировать и направлять деятельность участников команды на достижение поставленной цели</i></p>

		<i>также распределяет полномочия и делегирует полномочия в соответствии с поставленными целями.</i>	<i>проекта с учетом особенностей их поведения, временных и прочих ограничений, специфики распределения полномочий.</i>
Универсальная компетенция	УК-6. Способен определять и реализовывать приоритеты собственной деятельности и способы ее совершенствования на основе самооценки	УК-6.1 <i>Выбирает приоритеты собственной профессиональной деятельности и цели карьерного роста.</i> УК-6.2 <i>Определяет образовательные потребности и способы совершенствования собственной деятельности на основе самооценки.</i> УК-6.3 <i>Выстраивает гибкую профессиональную траекторию, с учетом накопленного опыта профессиональной деятельности, изменяющихся требований рынка труда и стратегии личного развития.</i>	<i>Знать: приоритеты собственной профессиональной деятельности и цели карьерного роста; образовательные потребности и способы совершенствования собственной деятельности на основе самооценки</i> <i>Уметь: выстраивать гибкую профессиональную траекторию, с учетом накопленного опыта профессиональной деятельности, изменяющихся требований рынка труда и стратегии личного развития.</i>

РАЗДЕЛ 2. СТРУКТУРА И СОДЕРЖАНИЕ ДИСЦИПЛИНЫ

2.1 Объем дисциплины, включая контактную работу обучающегося с педагогическими работниками и самостоятельную работу обучающегося

Общая трудоемкость дисциплины составляет 2 зачетные единицы.

Заочная форма обучения

Вид учебной работы	Всего часов	Курс 1		Курс 2	
		Сессия 1-2	Сессия 3-4	Сессия 1-2	Сессия 3-4
Контактная работа обучающихся с педагогическими работниками	8		8		
Лекционные занятия	4		4		
<i>из них: в форме практической подготовки</i>	-		-		
Практические занятия	4		4		
<i>из них: в форме практической подготовки</i>	-		-		
Самостоятельная работа обучающихся	60		60		
Контроль промежуточной аттестации	4		4		
Форма промежуточной аттестации			зачет		
ОБЪЕМ ДИСЦИПЛИНЫ (МОДУЛЯ) В ЧАСАХ	72		72		

2.2. Учебно-тематический план дисциплины (модуля)

Заочной формы обучения

Раздел, тема	Виды учебной работы, академических часов						
	Всего	Самостоятельная работа	Контактная работа обучающихся с педагогическими работниками				
			Всего	Лекционные занятия	из них: в форме практической подготовки	Практические занятия	из них: в форме практической подготовки
Модуль 1 (Курс 1 Сессии 3-4)							
Раздел 1. Процедуры управления проектом на этапах его жизненного цикла.	36	32	4	4			
Тема 1.1. Концептуальные основы разработки проекта. Ключевые фазы, методы и показатели эффективности.	18	16	2	2			
Тема 1.2. Роль субъектов управленческой деятельности при разработке и реализации проекта.	18	16	2	2			
Раздел 2. Основы управления программой и портфелем проектов.	32	28	4			4	
Тема 2.1. Организационные основы управления программой.	16	14	2			2	

Раздел, тема	Виды учебной работы, академических часов						
	Всего	Самостоятельная работа	Контактная работа обучающихся с педагогическими работниками				
			Всего	Лекционные занятия	из них: в форме практической подготовки	Практические занятия	из них: в форме практической подготовки
Тема 2.2. Процедуры управления портфелем проектов: сущность, основные этапы, оптимизация и эффективность.	16	14	2			2	
Контроль промежуточной аттестации (час)	4						
<i>Форма промежуточной аттестации</i>	зачет						
Общий объем, часов	72	60	8	4		4	

2.3. Содержание дисциплины

РАЗДЕЛ 1. ПРОЦЕДУРЫ УПРАВЛЕНИЯ ПРОЕКТОМ НА ЭТАПАХ ЕГО ЖИЗНЕННОГО ЦИКЛА.

Перечень изучаемых элементов содержания

Понятие проекта и его признаки. Классификация проектов, ключевые понятия проектного управления и их взаимосвязь. Отличия проектного управления и традиционного менеджмента. Особенности проектного подхода в органах власти и бизнесе. Жизненный цикл проекта: понятие, сущность, модели. Процедуры управления проектами на разных фазах жизненного цикла.

Тема 1.1. *Концептуальные основы разработки проекта. Ключевые фазы, методы и показатели эффективности.*

Перечень изучаемых элементов содержания

Понятие проекта и его отличие от задачи, рабочего задания. Проект как объект управления в органах власти. Проект как бизнес-процесс. Типы проектов. Специфика социальных проектов. Жизненный цикл проекта: понятие, специфика работы, закономерности. Модели жизненного цикла проекта: каскадная модель, итерационная модель, спиральная модель, инкрементная модель. Их преимущества и недостатки. Формирование проектного замысла. Концептуализация проекта. Спецификация. Определение целей и содержания проекта. Планирование в проектной деятельности. Бюджет проекта и ресурсные планы. Порядок разработки сметы проекта. Методы проведения экспертизы проекта. Оценка инновационных проектов. Показатели эффективности проекта. Контроль исполнения календарных планов проекта. Контроль стоимости проекта. Методы обеспечения и контроля качества.

Тема 1.2. *Роль субъектов управленческой деятельности при разработке и реализации проекта.*

Перечень изучаемых элементов содержания

Организационная структура управления проектом, принципы построения организационных структур управления проектами, факторы выбора организационных структур управления проектами, влияние корпоративной культуры на выбор организационной структуры управления проектами. Функциональная структура управления проектами, проектная структура, матричная структура управления проектами (слабая матрица, сбалансированная матрица, сильная матрица). Проектные структуры: преимущества и недостатки. Управление человеческими ресурсами проекта. Команды проекты: понятие и виды. Концепция развития команды проекта. Гибкие методы управления проектами и роль проектных команд. Управление коммуникациями проекта. Схемы организационных взаимоотношений и сфер ответственности при разработке и реализации проекта. Управление конфликтами в проекте. Основы управления организационными изменениями в проектной деятельности. Стандарты описания компетенций менеджера проекта. Понятие «проектный офис», типы проектных офисов, функции проектного офиса, разработка концепции и структуры проектного офиса, определение стандартов и методологии проектного офиса, этапы внедрения проектного офиса в современных компаниях. Проектные офисы в органах власти: понятие, особенности, полномочия.

ЗАДАНИЯ К ПРАКТИЧЕСКИМ ЗАНЯТИЯМ РАЗДЕЛА 1

Тема практического занятия: Концептуальные основы разработки проекта. Ключевые фазы, методы и показатели эффективности.

Форма практического задания: расчетное практическое задание.

Темы расчетного практического задания:

1. Возьмите за основу любую проектную идею (например, открытие своего бизнеса, выпуск нового товара, проведение масштабного мероприятия, реализацию социального проекта, проекта по развитию территории муниципального образования/региона и т.п.). Предложите для нее модель жизненного цикла. Рассчитайте количество и состав фаз жизненного цикла проекта. Обоснуйте свой выбор.
2. Построить и рассчитать временные параметры модели сетевого графика, исходные данные взять в таблице.

Название работы	Продолжительность работы	Упорядочение работ
A	10	1) Работы C, I, G являются исходными работами проекта, которые могут выполняться одновременно. 2) Работы E и A следуют за работой C. 3) Работа H следует за работой I. 4) Работы D и J следуют за работой G. 5) Работа B следует за работой E. 6) Работа K следует за работами A и D, но не может начаться прежде, чем не завершится работа H. 7) Работа F следует за работой J.
B	8	
C	4	
D	12	
E	7	
F	11	
G	5	
H	8	
I	3	
J	9	
K	10	

3. Заполните лист спецификации работ любого проекта (на выбор студента). В качестве шаблона заполнения спецификации можно использовать, представленную ниже таблицу.

Перечень работ	Единица измерения	Стоимость всего	Сроки исполнения	Ограничения/допущения

РУБЕЖНЫЙ КОНТРОЛЬ К РАЗДЕЛУ 1

форма рубежного контроля – тестирование

Рубежный контроль к разделу 1

(?) Особый вид управленческой деятельности, базирующийся на предварительной коллегиальной разработке комплексной системной модели действий по достижению оригинальной цели и направленный на реализацию этой модели – это ...

- (!) управление проектом
- (?) управление портфелем проектов
- (?) управление программами

(?) Временной разрез, который охватывает весь жизненный цикл проекта и соответствует его организационно-экономическому уровню называется...

- (?) оперативный
- (?) тактический
- (!) стратегический

(?) Современная концепция управления проектами заключается в...

(?) структуризации и развертывании целей, с последующим проектированием системы организации и мотивации достижения этих целей в рамках проекта

- (?) разработке целостной системы материально-технического обеспечения проектов

(!)создании, развитии и изменении деятельности организации, которая может быть представлена как совокупность различных проектов, обеспечивающих достижение ее стратегических целей

(??)1980-е годы ознаменовались:

(!)формированием системы управления проектами как сферы профессиональной деятельности

(?)дальнейшим развитием системного подхода к управлению проектами

(?)совершенствованием управления проектами с внедрением информационных технологий более высокого уровня

(??)Фаза осуществления проекта начинается сразу же после ...

(?)Фазы разработки концепции проекта

(!)Фазы планирования проекта

(?)Фазы оценки и экспертизы проекта

(??) Верно ли утверждение: «Фазы жизненного цикла проекта не требуют управления, т.к. являются естественным отражением хода реализации проекта»

(?)да

(!)нет

(??) Основные процессы управления проектами (макропроцессы) разбиваются на 6 основных групп, реализующих различные функции управления:

(!)процессы инициирования проекта

(?)процессы разработки концепции проекта

(?)процессы целеполагания

(!)процессы планирования

(!) процессы исполнения

(?)процессы организации проектной деятельности

(?)процессы координации проектной деятельности

(!)процессы анализа

(!)процессы управления

(!)процессы завершения.

(??) Гибридная организационная форма, в которой горизонтальная структура руководства проектом «накладывается» на нормальную функциональную иерархию – это...

(?)функциональная структура

(?)дивизиональная структура

(!)матричная структура

(??) ... - это единый орган управления проектом, представляющий собой совокупность сотрудников, осуществляющих управленческую деятельность на основе командного принципа организации взаимодействия.

(!)команда управления проектом

(?)команда проекта

(?)организационная команда

(??)Влияет ли стабильность потребностей в ресурсах на выбор структуры руководства проектом

(!) да

(?) нет

РАЗДЕЛ 2. ОСНОВЫ УПРАВЛЕНИЯ ПРОГРАММОЙ И ПОРТФЕЛЕМ ПРОЕКТОВ

Перечень изучаемых элементов содержания

Понятие закона и закономерности в науке. Закон синергии. Закон самосохранения и борьба организаций за выживание. Жизненно важные интересы организации. Закон развития деловых организаций. Закон композиции и пропорциональности. Закон информированности и упорядоченности. Закон единства анализа и синтеза. Специфические законы организации. Жизненные циклы развития организации. Понятие кризиса, виды кризисов в организации. Принципы антикризисного управления организацией.

Тема 2.1. Организационные основы управления программой.

Перечень изучаемых элементов содержания

Понятие программы, ее отличие от проекта. Особенности управление программой (на уровне бизнес-структуры, на уровне муниципального образования/региона/государства). Модель зрелости управления портфелями, программами и проектами (РЗМЗ). Стандарты управления программами. Требования к управлению программой. Организация управления программой. Процесс инициации программы. Процессы планирования программы. Процесс контроля выполнения программы и управления изменениями программы. Процесс завершения программы. Национальные проекты и программы стратегического развития.

Тема 2.2. Процедуры управления портфелем проектов: сущность, основные этапы, оптимизация и эффективность.

Перечень изучаемых элементов содержания

Понятие портфеля проектов. Преимущества портфельного управления. Виды портфеля проектов. Цели управления портфелем проектов. Этапы управления портфелем проектов. Инструменты управления портфелем проектов. Активная и пассивная модели управления портфелем проектов. Задачи портфельного управления проектами. Организационная структура управления портфелем проектов. Функциональная структура управления портфелем проектов. Инвентаризации портфеля проектов. Перегрузка портфеля проектами: отбор и расстановка приоритетов. Оптимизации портфеля проектов. Балансировка портфеля проектов.

ЗАДАНИЯ К ПРАКТИЧЕСКИМ ЗАНЯТИЯМ РАЗДЕЛА 2

Тема практического занятия: Процедуры управления портфелем проектов: сущность, основные этапы, оптимизация и эффективность.

Форма практического задания: расчетное практическое задание.

Темы расчетного практического задания:

1. Взять за основу любую организацию/муниципальное образование. Определить стратегическую цель и задачи ее/его развития. Составить пул проектов, которые могли бы помочь в достижении стратегических задач развития организации/муниципального образования. Описать актуальность, стоимость, возможность реализации в современных условиях, значимость для решения стратегических задач и пр. Сформировать рейтинг проектов и провести их отбор в портфель проектов на общую стоимость 10/50 млн. руб. В портфеле расставляем приоритеты реализации проектов. Рассмотреть влияние выбранного портфеля проектов на изменение состояния организации/муниципального образования. Рассчитать риски от внедрения вашего портфеля проектов.

2. Рассчитайте мультипликативный эффект от поддержки гражданских культурных инициатив в форме субсидий некоммерческим организациям (НКО), которые являются создателями собственных творческих мастерских, культурных центров, музеев.
3. Имеются следующие данные о стоимости работ по проекту из вашего портфеля проектов. Рассчитайте показатели, которых не хватает, чтобы заполнить таблицу. На основе рассчитанных данных примите решение: 1) о перспективах данного проекта 2) о целесообразности использования таких инструментов портфельного управления, как: балансировка портфеля, максимизация его стоимости и пр. Какие действия по управлению портфелем проектов вы предпримите?

Работа	Плановые затраты (BCWS), руб.	Освоенный объем (BCWP), руб.	Фактические затраты (ACWP), руб.	Отклонение по затратам		Отклонение по расписанию	
				CV, руб.	CVP, руб.	SV, руб.	SVP, руб.
1	55 000	50 000	52 000				
2	42 000	42 000	43 500				
3	38 000	25 000	27 000				
4	15 000	5 000	3 000				
Всего							

РУБЕЖНЫЙ КОНТРОЛЬ К РАЗДЕЛУ 2

форма рубежного контроля – тестирование

Рубежное тестирование к разделу 2

(??) Результатом инвентаризации программ и проектов является...

(!) создание реестра проектов

(?) расстановка приоритетов

(?) ранжирование проектов

(??) Процедуры управления проектом по традиционной методологии включают в себя:

(!) определение среды проекта

(!) формулирование проекта

(?) определение требований к проекту

(?) постановка четких и достижимых целей

(??) Дата, к которой событие должно наступить согласно обязательствам перед заказчиком или руководством организации - ...

(?) позднейшая допустимая дата

(!) дата выполнения обязательств

(?) планируемая дата

(??) Проектная диагностика включает в себя...

(!) составление отчета с описанием основных компонентов бизнес-модели компании

(?) разработку концепции и структуры проектного офиса, которая соответствует стратегии, целям и задачам компании

(?) определяются необходимые методы и инструменты проектной деятельности

(??) ... – это число лет, необходимых для возмещения вложенных инвестиций

- (?) период инвестирования
- (?) период эксплуатации
- (!) период окупаемости
- (??) Расстановка и управление приоритетами проектов помогает...**
- (?) установить критерии, определяющие категории и размеры проектов
- (?) установить и при необходимости пересматривать приоритеты программ и проектов
- (!) выявить потенциальные конфликты с другими проектами

РАЗДЕЛ 3. УЧЕБНО-МЕТОДИЧЕСКОЕ ОБЕСПЕЧЕНИЕ САМОСТОЯТЕЛЬНОЙ РАБОТЫ ОБУЧАЮЩИХСЯ ПО ДИСЦИПЛИНЕ (МОДУЛЮ)

3.1. Виды самостоятельной работы обучающихся по дисциплине (модулю)

Заочной формы обучения (при наличии)

Раздел, тема	Количество часов	Вид самостоятельной работы
Модуль 1. курс 1 сессии 3-4		
Раздел 1. Процедуры управления проектом на этапах его жизненного цикла.	10	Подготовка реферата
	22	Самостоятельное изучение материала раздела/темы
Раздел 2. Основы управления программой и портфелем проектов.	10	Подготовка реферата
	18	Самостоятельное изучение материала раздела/темы
Общий объем по модулю/семестру, часов	60	
Общий объем по дисциплине (модулю), часов	60	

3.2. Задания для самостоятельной работы

Задания для самостоятельной работы к Разделу 1

Вопросы для самостоятельной работы к Разделу 1

1. Ключевые понятия проектного управления.
2. Принципы внедрения проектного управления в органах публичной власти.
3. Особенности управления проектами в современных организациях.
4. Признаки проекта и его отличие от рабочих заданий/задач.
5. Развитие методологии проектной деятельности: отечественный и зарубежный опыт.

6. Международные организации/ассоциации проектного управления.
7. Особенности жизненного цикла проекта.
8. Принципы развертывания жизненного цикла проекта.
9. Фазы жизненного цикла проекта.
10. Факторы выбора модели жизненного цикла проекта.
11. Участники проекта.
12. Команда проекта и команда управления проектом: соотношение понятий, состав.
13. Роли членов команды проекта.
14. Системный подход в управлении проектами.
15. Постановка цели проекта.
16. Управление проектом в организации с функциональной структурой.
17. Календарно-сетевое планирование и особенности построения диаграммы Ганта.
18. Выбор формы организации проекта.
19. Общие принципы построения организационных структур управления проектами.
20. Виды проектов в органах государственной власти (приоритетные, внешние, внутренние проекты).

Перечень тем рефератов к Разделу 1:

1. Проектный подход как инструмент повышения эффективности деятельности органов власти.
2. Роль проектов в развитии современных организаций.
3. Команда проекта и ее типы.
4. Методы проведения экспертизы проекта.
5. Процесс инициации проекта.
6. Процесс планирования содержания проекта
7. Процесс разработки расписания.
8. Процесс планирования бюджета проекта.
9. Процесс планирования персонала проекта.
10. Процесс планирования закупок в проекте,
11. Процесс планирования рисков.
12. Процесс планирования обмена информацией в проекте.
13. Процесс планирования управления изменениями в проекте.
14. Процесс организации исполнения проекта.
15. Процесс контроля исполнения проекта.
16. Процесс завершения проекта.

Литература для самостоятельного изучения к Разделу 1.

1. Зуб, А. Т. Управление проектами : учебник и практикум для вузов / А. Т. Зуб. — Москва : Издательство Юрайт, 2023. — 422 с. — (Высшее образование). — ISBN 978-5-534-00725-1. — Текст : электронный // Образовательная платформа Юрайт [сайт]. — URL: <https://urait.ru/bcode/511087> (дата обращения: 02.03.2023).
2. Проектное управление в органах власти : учебник для вузов / Г. М. Кадырова, С. Г. Еремин, А. И. Галкин ; под редакцией С. Е. Прокофьева. — Москва : Издательство Юрайт, 2023. — 263 с. — (Высшее образование). — ISBN 978-5-534-15222-7. — Текст : электронный // Образовательная платформа Юрайт [сайт]. — URL: <https://urait.ru/bcode/519707> (дата обращения: 02.03.2023).
3. Поляков, Н. А. Управление инновационными проектами : учебник и практикум для вузов / Н. А. Поляков, О. В. Мотовилов, Н. В. Лукашов. — 2-е изд., испр. и доп. — Москва : Издательство Юрайт, 2023. — 384 с. — (Высшее образование). — ISBN 978-5-534-15534-1. — Текст : электронный // Образовательная платформа Юрайт [сайт]. — URL: <https://urait.ru/bcode/511434> (дата обращения: 02.03.2023).
4. Управление проектами : учебник и практикум для вузов / А. И. Балашов, Е. М. Рогова, М. В. Тихонова, Е. А. Ткаченко ; под общей редакцией Е. М. Роговой. — Москва :

- Издательство Юрайт, 2023. — 383 с. — (Высшее образование). — ISBN 978-5-534-00436-6. — Текст : электронный // Образовательная платформа Юрайт [сайт]. — URL: <https://urait.ru/bcode/510590>
5. Федотова, М. А. Проектное финансирование и анализ : учебное пособие для вузов / М. А. Федотова, И. А. Никонова, Н. А. Лысова. — Москва : Издательство Юрайт, 2023. — 144 с. — (Высшее образование). — ISBN 978-5-534-09860-0. — Текст : электронный // Образовательная платформа Юрайт [сайт]. — URL: <https://urait.ru/bcode/511407>
 6. Уржа, О. А. Социальная инженерия - методология социально-ориентированного управления : монография / О. А. Уржа ; М-во науки и высш. образования РФ, Рос. гос. соц. ун-т. - Москва : ООО "4 Принт", 2020. - 99 с. - Загл. с экрана. - URL: https://biblioteka.rgsu.net/bibliotekargsu/ru_RU/ (дата обращения: 10.03.2023). - Режим доступа: для авториз. пользователей. - ISBN 978-5-6043731-4-9. - Текст : электронный.

Задания для самостоятельной работы к Разделу 2

Вопросы для самостоятельной работы к Разделу 2

1. Современные возможности использования модели организационной зрелости управления проектами (любой на выбор).
2. Контрольное событие программы.
3. Расписание программы (календарный план программы).
4. Ограничение программы.
5. Ролевая (организационная) структура управления программами.
6. Куратор программы и его роль.
7. Руководитель программы и его роль.
8. Инициация программы в организации/органах власти.
9. Процесс планирования бюджета программы.
10. Процесс организационного планирования программы.
11. Процесс планирования управления рисками программы.
12. Процесс планирования коммуникаций программы.
13. Процесс планирования управления изменениями программы.
14. Процесс обеспечения исполнения программы.
15. Процесс запуска проекта программы.
16. Процесс контроля выполнения программы и управления изменениями программы.
17. Процесс приемки результатов проектов и организация использования промежуточных выгод программы.
18. Процесс закрытия проекта программы.
19. Процесс завершения программы.
20. Задачи портфельного управления проектами.
21. Схема организационной структуры управления портфелем проектов.

Перечень тем рефератов к Разделу 2:

1. Требования к управлению программой.
2. Требования к управлению портфелем проектов.
3. Процесс планирования содержания и выгод программы.
4. Преимущества управление портфелем проектов
5. Сущность управления портфелем проектов.
6. Виды портфелей проектов.
7. Формирование портфеля проектов.
8. Жизненный цикл управления портфелем проекта.
9. Организация управления портфелем проектов.
10. Процесс формализации процедур управления и параметров оценки портфеля проектов.
11. Процесс идентификации и оценки компонентов портфеля проектов.

12. Процесс оптимизации и балансировки портфеля проектов.
13. Ключевые цели национальных проектов.
14. Финансовое и ресурсное обеспечение национальных проектов.
15. Программы и планы развития российских территорий.
16. Показатели эффективной реализации Национальных проектов и программ.
17. Риски реализации национального проекта (рассмотреть на примере одного из нацпроектов).

Литература для самостоятельного изучения к Разделу 2.

1. Борщевский, Г. А. Управление государственными программами и проектами : практическое пособие для вузов / Г. А. Борщевский. — Москва : Издательство Юрайт, 2023. — 363 с. — (Высшее образование). — ISBN 978-5-534-14821-3. — Текст : электронный // Образовательная платформа Юрайт [сайт]. — URL: <https://urait.ru/bcode/520330> (дата обращения: 02.03.2023).
2. Государственно-частное партнерство : учебное пособие для вузов / И. Н. Ткаченко [и др.] ; под редакцией И. Н. Ткаченко. — Москва : Издательство Юрайт, 2023. — 188 с. — (Высшее образование). — ISBN 978-5-534-00518-9. — Текст : электронный // Образовательная платформа Юрайт [сайт]. — URL: <https://urait.ru/bcode/512355> (дата обращения: 02.03.2023)
3. Кузнецова, Е. В. Управление портфелем проектов как инструмент реализации корпоративной стратегии : учебник для вузов / Е. В. Кузнецова. — 2-е изд., перераб. и доп. — Москва : Издательство Юрайт, 2023. — 177 с. — (Высшее образование). — ISBN 978-5-534-07425-3. — Текст : электронный // Образовательная платформа Юрайт [сайт]. — URL: <https://urait.ru/bcode/512289>
4. Поляков, Н. А. Управление инновационными проектами : учебник и практикум для вузов / Н. А. Поляков, О. В. Мотовилов, Н. В. Лукашов. — 2-е изд., испр. и доп. — Москва : Издательство Юрайт, 2023. — 384 с. — (Высшее образование). — ISBN 978-5-534-15534-1. — Текст : электронный // Образовательная платформа Юрайт [сайт]. — URL: <https://urait.ru/bcode/511434> (дата обращения: 02.03.2023).
5. Управление программными проектами : учебное пособие для вузов / В. Е. Гвоздев [и др.] ; под редакцией Р. Ф. Маликова. — Москва : Издательство Юрайт, 2023. — 167 с. — (Высшее образование). — ISBN 978-5-534-14329-4. — Текст : электронный // Образовательная платформа Юрайт [сайт]. — URL: <https://urait.ru/bcode/519678> (дата обращения: 02.03.2023).
6. Уржа, Ольга Александровна. Социология управления [Электронный ресурс] : учеб. пособие для магистратуры и аспирантуры / О. А. Уржа ; рец. : В. И. Патрушев, С. Н. Рохмистров ; М-во образования и науки РФ, Рос. гос. соц. ун-т. - М. : Издательство Московского гуманитарного университета, 2018. - 263 с. - Режим доступа : <https://biblioteka.rgsu.net>. - Размер файла: 2,44 Мб. - ISBN 978-5-907017-37-5

3.3. Методические указания к самостоятельной работе по дисциплине (модулю)

Освоение слушателями программы предполагает изучение материалов дисциплин (модулей) в ходе самостоятельной работы.

Для успешного освоения дисциплины (модуля) и достижения поставленных целей необходимо внимательно ознакомиться с рабочей программой дисциплины (модуля), доступной в электронной информационно-образовательной среде РГСУ.

Следует обратить внимание на списки основной и дополнительной литературы, на предлагаемые преподавателем ресурсы информационно-телекоммуникационной сети Интернет. Эта информация необходима для самостоятельной работы обучающегося.

Для более углубленного изучения темы задания для самостоятельной работы рекомендуется выполнять параллельно с изучением данной темы. При выполнении заданий по возможности используйте наглядное представление материала.

Самостоятельная работа включает разнообразный комплекс видов и форм работы обучающихся.

Написание реферата (доклада).

Требования к структуре реферата (доклада):

Работа должна содержать систематизацию и краткое изложение материала из не менее 5-и литературных источников (монографий, научных статей и докладов) по выбранной теме.

Основные требования к оформлению:

Структура доклада (реферата): 1) титульный лист; 2) содержание (в нем последовательно указываются названия пунктов доклада (реферата), указываются страницы, с которых начинается каждый пункт); 3) введение (формулируется суть исследуемой проблемы, обосновывается выбор темы, определяются ее значимость и актуальность, указываются цель и задачи доклада (реферата), дается характеристика используемой литературы); 4) основная часть (каждый раздел ее доказательно раскрывает исследуемый вопрос); 5) выводы и заключение (подводятся итоги или делается обобщенный вывод по теме доклада (реферата)); 6) литература.

Доклад (реферат) оформляется на одной стороне листа белой бумаги формата А4 (210x297 мм). Интервал межстрочный -полуторный. Цвет шрифта - черный. Гарнитура шрифта основного текста - «Times New Roman» или аналогичная. Кегль (размер) от 12 до 14 пунктов. Размеры полей страницы (не менее): правое 10 мм, верхнее – 15 мм, нижнее – 20 мм, левое - 25 мм. Формат абзаца: полное выравнивание («по ширине»). Отступ красной строки одинаковый по всему тексту – 15 мм. Страницы должны быть пронумерованы с учётом титульного листа (на титульном листе номер страницы не ставится). В работах используются цитаты, статистические материалы. Эти данные оформляются в виде сносок (ссылок и примечаний). Внутритекстовые, подстрочные и затекстовые библиографические ссылки должны оформляться в соответствии с ГОСТ Р 7.0.5-2008 «Библиографическая ссылка». Общие требования и правила составления».

Реферат (доклад) сдается в бумажном и электронном виде (10 - 20 печатных страниц).

При проверке реферата (доклада) на антиплагиат - www.antiplagiat.ru - (более 50% заимствований) работа не принимается.

Выполнение тестовых заданий.

Тестовые задания содержат вопросы и 3-4 варианта ответа по базовым положениям изучаемой темы, составлены с расчетом на знания, полученные слушателями в процессе изучения темы.

Тестовые задания выполняются в письменной или электронной форме и сдаются преподавателю, ведущему дисциплину (модуль).

Написание эссе.

Эссе - вид самостоятельной исследовательской работы обучающихся, с целью углубления и закрепления теоретических знаний и освоения практических навыков. Цель эссе состоит в развитии самостоятельного творческого мышления и письменного изложения собственных мыслей. При написании эссе слушатель должен представить развернутый письменный ответ на теоретический или практический актуальный вопрос, объявленный преподавателем в аудитории непосредственно перед ее написанием. В процессе написания эссе разрешается пользоваться нормативно-правовыми актами, конспектом лекций (в печатном виде). Использование интернет-ресурсов не допускается. Темы эссе преподаватель предлагает из числа тех, которые слушатели уже рассматривали на лекциях или семинарских занятиях, исходя из содержания заданий в составе оценочных средств. По решению преподавателя, в качестве темы эссе может быть выбрана одна или несколько тем, которые могут быть распределены между слушателями по желанию.

Эссе проводится письменно, по объему не более 3-х печатных листов.

Требования к оформлению эссе:

Эссе выполняется на компьютере (гарнитура Times New Roman, шрифт 14) через 1,5 интервала с полями: верхнее, нижнее – 2; правое – 3; левое – 1,5. Отступ первой строки абзаца – 1,25. Сноски – постраничные. Таблицы и рисунки встраиваются в текст работы. При этом обязательный заголовок таблицы надо размещать над табличным полем, а рисунки сопровождать подрисуночными подписями. При включении в эссе нескольких таблиц и/или рисунков их нумерация обязательна. Обязательна и нумерация страниц. Их целесообразно проставлять внизу страницы – по середине или в правом углу. Номер страницы не ставится на титульном листе, но в общее число страниц он включается. Объем эссе, без учета приложений, не должен превышать 5 страниц. Значительное превышение установленного объема является недостатком работы и указывает на то, что слушатель не сумел отобрать и переработать необходимый материал.

Работа должна содержать собственные умозаключения по сути поставленной проблемы, включать самостоятельно проведенный анализ по сути этой проблемы, выводы, обобщающие авторскую позицию по поставленной проблеме.

РАЗДЕЛ 4. ОЦЕНОЧНЫЕ МАТЕРИАЛЫ ПО ДИСЦИПЛИНЕ (МОДУЛЮ)

4.1. Форма промежуточной аттестации обучающегося по дисциплине (модулю)

Контрольным мероприятием промежуточной аттестации обучающихся по дисциплине (модулю) является **зачет**, которые проводится в **устной** форме.

4.2. Оценочные материалы, определяющие процедуры оценивания знаний, умений, навыков и (или) опыта деятельности, характеризующих этапы формирования компетенций

4.2.1. Организационные основы применения балльно-рейтинговой системы оценки успеваемости обучающихся по дисциплине (модулю)

Оценка качества освоения обучающимися дисциплины (модуля) реализуется в формате балльно-рейтинговой системы оценки успеваемости обучающихся (БРСО).

БРСО в ходе текущего контроля успеваемости и промежуточной аттестации осуществляется по 100-балльной шкале.

Академический рейтинг обучающегося по дисциплине (модулю) складывается из результатов:

- текущего контроля успеваемости (максимальный текущий рейтинг обучающегося 80 рейтинговых баллов;

- промежуточной аттестации (максимальный рубежный рейтинг обучающегося 20 рейтинговых баллов.

Условия оценки освоения обучающимся дисциплины (модуля) в формате БРСО доводятся преподавателем до сведения обучающихся на первом учебном занятии, а также размещены в свободном доступе в электронной информационно-образовательной среде Университета.

4.2.2. Проведение текущего контроля успеваемости обучающихся по дисциплине (модулю) в соответствии с балльно-рейтинговой системой оценки успеваемости обучающегося

В течение учебного семестра до промежуточной аттестации на основании утвержденной рабочей программы дисциплины (модуля) формируется текущий рейтинг обучающегося. Текущий рейтинг обучающегося складывается как сумма рейтинговых баллов, полученных им в течение учебного семестра по всем видам учебных занятий по дисциплине (модулю).

В процессе текущего контроля оцениваются следующие действия обучающегося, направленные на освоение компетенций в рамках изучения учебной дисциплины:

– академическая активность (посещаемость учебных занятий, самостоятельное изучение содержания учебной дисциплины в электронной информационно-образовательной среде, соблюдение сроков сдачи практических заданий и текущих контрольных мероприятий и др.);

– выполнение и сдача текущих и итогового практических заданий (эссе, рефераты, творческие задания, кейс-задания, лабораторные работы, расчетные задания и др., активное участие в групповых интерактивных занятиях (дискуссии, Wiki-проекты и др.), защита проектов и др.);

– прохождение рубежей текущего контроля, включая соблюдение графика их прохождения в электронной информационно-образовательной среде.

Для планирования расчета текущего рейтинга обучающегося используются следующие пропорции:

Вид учебного действия	Максимальная рейтинговая оценка, баллов
академическая активность	10
практические задания	40
<i>из них: текущие практические задания</i>	20
<i>итоговое практическое задание</i>	20
рубежи текущего контроля	30
<i>ИТОГО:</i>	80

В течение учебного семестра по дисциплине (модулю) обучающимся должен быть накоплен текущий рейтинг не менее 52 рейтинговых баллов (65% от максимального значения текущего рейтинга).

Необходимыми условиями допуска обучающегося к промежуточной аттестации по дисциплине являются положительное прохождение обучающимся не менее 65% рубежей текущего контроля с накоплением не менее 65% максимального рейтингового балла за каждый рубеж текущего контроля и положительное выполнение итогового практического задания с накоплением не менее 65% максимального рейтингового балла, установленного за итоговое практическое задание.

Невыполнение вышеуказанных условий является текущей академической задолженностью, которая должна быть ликвидирована обучающимся до контрольного мероприятия промежуточной аттестации.

Сведения о наличии у обучающихся текущей академической задолженности, сроках и порядке добора рейтинговых баллов для её ликвидации доводятся до обучающихся педагогическим работником.

В случае не ликвидации текущей академической задолженности, педагогический работник обязан во время контрольного мероприятия промежуточной аттестации поставить обучающемуся 0 рейтинговых баллов. В этом случае ликвидация текущей академической задолженности возможна в периоды проведения повторной промежуточной аттестации.

4.2.3. Проведение промежуточной аттестации обучающихся по дисциплине (модулю) в соответствии с балльно-рейтинговой системой оценки успеваемости обучающегося

Промежуточная аттестация по дисциплине (модулю) проводится в соответствии с Положением о промежуточной аттестации обучающихся по основным профессиональным образовательным программам в Российском государственном социальном университете и Положением о балльно-рейтинговой системе оценки успеваемости обучающихся по основным

профессиональным образовательным программам в Российском государственном социальном университете в действующей редакции.

На промежуточную аттестацию отводится 20 рейтинговых баллов.

Ответы обучающегося на контрольном мероприятии промежуточной аттестации оцениваются педагогическим работником по 20 - балльной шкале, а итоговая оценка по дисциплине (модулю) выставляется по пятибалльной системе для дифференцированного зачета.

Критерии выставления оценки определяются Положением о балльно-рейтинговой системе оценки успеваемости обучающихся по основным профессиональным образовательным программам высшего образования - программам магистратуры в Российском государственном социальном университете.

В процессе определения рубежного рейтинга обучающегося используется следующая шкала:

Рубежный рейтинг	Критерии оценки освоения обучающимся учебной дисциплины в ходе контрольных мероприятий промежуточной аттестации
19-20 рейтинговых баллов	обучающийся глубоко и прочно усвоил программный материал, исчерпывающе, последовательно, грамотно и логически стройно его излагает, тесно увязывает с задачами и будущей деятельностью, не затрудняется с ответом при видоизменении задания, свободно справляется с задачами и практическими заданиями, правильно обосновывает принятые решения, умеет самостоятельно обобщать и излагать материал, не допуская ошибок
16-18 рейтинговых баллов	обучающийся твердо знает программный материал, грамотно и по существу излагает его, не допуская существенных неточностей в ответе на вопрос, может правильно применять теоретические положения и владеет необходимыми умениями и навыками при выполнении практических заданий
13-15 рейтинговых баллов	обучающийся освоил основной материал, но не знает отдельных деталей, допускает неточности, недостаточно правильные формулировки, нарушает последовательность в изложении программного материала и испытывает затруднения в выполнении практических заданий
1-12 рейтинговых баллов	обучающийся не знает значительной части программного материала, допускает существенные ошибки, с большими затруднениями выполняет практические задания
0 рейтинговых баллов	не аттестован

4.3. Перечень заданий для проведения текущей и промежуточной оценки знаний, умений, навыков и (или) опыта деятельности, характеризующих этапы формирования компетенций

4.3.1. Оценочные материалы для проведения текущей аттестации и рубежного контроля, обучающихся по дисциплине (модулю)

Перечень вопросов рубежного контроля и текущей аттестации

№ п/п	Контролируемые разделы, дисциплины	Код контролируемой компетенций	Форма рубежного контроля	Вопросы/задания рубежного контроля
1	Раздел -1 «Процедуры управления проектом на этапах его жизненного цикла»	УК-1	Компьютерное тестирование	<p>(?)Особый вид управленческой деятельности, базирующийся на предварительной коллегиальной разработке комплексной системной модели действий по достижению оригинальной цели и направленный на реализацию этой модели – это ... (!)управление проектом (?)управление портфелем проектов (?)управление программами</p> <p>(?) Временной разрез, который охватывает весь жизненный цикл проекта и соответствует его организационно-экономическому уровню называется... (?)оперативный (?) тактический (!) стратегический</p> <p>(?)Современная концепция управления проектами заключается в... (?)структуризации и развертывании целей, с последующим проектированием системы организации и мотивации достижения этих целей в рамках проекта (?)разработке целостной системы материально-технического обеспечения проектов (!)создании, развитии и изменении деятельности организации, которая может быть представлена как совокупность различных проектов, обеспечивающих достижение ее стратегических целей</p> <p>(?)1980-е годы ознаменовались: (!)формированием системы управления проектами как сферы профессиональной деятельности (?)дальнейшим развитием системного подхода к управлению проектами (?)совершенствованием управления проектами с внедрением информационных технологий более высокого уровня</p>
		УК-2	Компьютерное	<p>(?)Фаза осуществления проекта начинается сразу же после ... (?)Фазы разработки концепции проекта (!)Фазы планирования проекта (?)Фазы оценки и экспертизы проекта</p>

			тести вание	<p>(?) Верно ли утверждение: «Фазы жизненного цикла проекта не требуют управления, т.к. являются естественным отражением хода реализации проекта» (?)да (!)нет</p> <p>(?) Основные процессы управления проектами (макропроцессы) разбиваются на 6 основных групп, реализующих различные функции управления: (!)процессы инициирования проекта (?)процессы разработки концепции проекта (?)процессы целеполагания (!)процессы планирования (!) процессы исполнения (?)процессы организации проектной деятельности (?)процессы координации проектной деятельности (!)процессы анализа (!)процессы управления (!)процессы завершения.</p>
		УК-3	Компью терное тести вание	<p>(?) Гибридная организационная форма, в которой горизонтальная структура руководства проектом «накладывается» на нормальную функциональную иерархию – это... (?)функциональная структура (?)дивизиональная структура (!)матричная структура</p> <p>(?) ... - это единый орган управления проектом, представляющий собой совокупность сотрудников, осуществляющих управленческую деятельность на основе командного принципа организации взаимодействия. (!)команда управления проектом (?)команда проекта (?)организационная команда</p> <p>(?)Влияет ли стабильность потребностей в ресурсах на выбор структуры руководства проектом (!) да (?) нет</p>
2.	Раздел -2 «Основы управления программой и портфелем проектов»	УК-2	Компью терное тести вание	<p>(?) Результатом инвентаризации программ и проектов является... (!)создание реестра проектов (?)расстановка приоритетов (?)ранжирование проектов</p> <p>(?)Процедуры управления проектом по традиционной методологии включают в себя: (!)определение среды проекта (!)формулирование проекта (?)определение требований к проекту (?)постановка чётких и достижимых целей</p>
		УК-6	Компью терное тести вание	<p>(?)Дата, к которой событие должно наступить согласно обязательствам перед заказчиком или руководством организации - ... (?)позднейшая допустимая дата (!)дата выполнения обязательств (?)планируемая дата</p> <p>(?)Проектная диагностика включает в себя... (!)составление отчета с описанием основных компонентов бизнес-модели компании</p>

				<p>(?)разработку концепции и структуры проектного офиса, которая соответствует стратегии, целям и задачам компании</p> <p>(?)определяются необходимые методы и инструменты проектной деятельности</p> <p>(??) ... – это число лет, необходимых для возмещения вложенных инвестиций</p> <p>(?)период инвестирования</p> <p>(?)период эксплуатации</p> <p>(!)период окупаемости</p> <p>(??)Расстановка и управление приоритетами проектов помогает...</p> <p>(?)установить критерии, определяющие категории и размеры проектов</p> <p>(?)установить и при необходимости пересматривать приоритеты программ и проектов</p> <p>(!)выявить потенциальные конфликты с другими проектами</p>
--	--	--	--	---

4.3.2. Оценочные материалы для проведения промежуточной аттестации обучающихся по дисциплине (модулю)

Вопросы/задания для проведения промежуточной аттестации обучающихся по дисциплине (модулю)

Коды контролируемой компетенций	Вопросы /задания
УК-1	<ol style="list-style-type: none"> 1. Основные понятия проектного управления и их взаимосвязь. 2. Понятие проекта и его признаки. 3. Классификация проектов. 4. Современная концепция управления проектами. 5. Различия традиционного и проектного менеджмента. 6. Принципы управления проектами. 7. Особенности управления проектами в государственном и муниципальном секторе. 8. Традиционные подходы к планированию проекта.
УК-2	<ol style="list-style-type: none"> 9. Понятие жизненного цикла проекта. 10. Особенности жизненного цикла проекта. 11. Принципы жизненного цикла проекта. 12. Фазы жизненного цикла проекта. 13. Каскадная (водопадная) модель жизненного цикла проекта: сущность, преимущества, недостатки. 14. Итерационная модель: сущность, преимущества, недостатки. 15. Спиральная модель: сущность, преимущества, недостатки. 16. Инкрементная модель: сущность, преимущества, недостатки. 17. Внутреннее окружение проекта.
УК-3	<ol style="list-style-type: none"> 18. Влияние проекта на тип организационной структуры. 19. Выбор формы организации проекта 20. Функциональная структура управления проектами. 21. Проектная организационная структура. 22. Матричная структура управления проектами.

	23. Матрица задач и ответственности. 24. Команда проекта. 25. Управление человеческими ресурсами проекта.
УК-6	26. Модель зрелости управления портфелями, программами и проектами. 27. Цели и этапы управления портфелем проектов. 28. Формирование портфеля проектов. 29. Расстановка и управление приоритетами проектов. 30. Методы проведения экспертизы проекта. 31. Финансовое и ресурсное обеспечение национальных проектов. 32. Программы и планы развития российских территорий.

РАЗДЕЛ 5. УСЛОВИЯ РЕАЛИЗАЦИИ ДИСЦИПЛИНЫ

5.1. Перечень основной и дополнительной учебной литературы для освоения дисциплины (модуля)

5.1.1. Основная литература

1. Борщевский, Г. А. Управление государственными программами и проектами : практическое пособие для вузов / Г. А. Борщевский. — Москва : Издательство Юрайт, 2023. — 363 с. — (Высшее образование). — ISBN 978-5-534-14821-3. — Текст : электронный // Образовательная платформа Юрайт [сайт]. — URL: <https://urait.ru/bcode/520330> (дата обращения: 02.03.2023).

2. Зуб, А. Т. Управление проектами : учебник и практикум для вузов / А. Т. Зуб. — Москва : Издательство Юрайт, 2023. — 422 с. — (Высшее образование). — ISBN 978-5-534-00725-1. — Текст : электронный // Образовательная платформа Юрайт [сайт]. — URL: <https://urait.ru/bcode/511087> (дата обращения: 02.03.2023).

3. Проектное управление в органах власти : учебник для вузов / Г. М. Кадырова, С. Г. Еремин, А. И. Галкин ; под редакцией С. Е. Прокофьева. — Москва : Издательство Юрайт, 2023. — 263 с. — (Высшее образование). — ISBN 978-5-534-15222-7. — Текст : электронный // Образовательная платформа Юрайт [сайт]. — URL: <https://urait.ru/bcode/519707> (дата обращения: 02.03.2023).

4. Управление программными проектами : учебное пособие для вузов / В. Е. Гвоздев [и др.] ; под редакцией Р. Ф. Маликова. — Москва : Издательство Юрайт, 2023. — 167 с. — (Высшее образование). — ISBN 978-5-534-14329-4. — Текст : электронный // Образовательная платформа Юрайт [сайт]. — URL: <https://urait.ru/bcode/519678> (дата обращения: 02.03.2023).

5. Управление проектами : учебник и практикум для вузов / А. И. Балашов, Е. М. Рогова, М. В. Тихонова, Е. А. Ткаченко ; под общей редакцией Е. М. Роговой. — Москва : Издательство Юрайт, 2023. — 383 с. — (Высшее образование). — ISBN 978-5-534-00436-6. — Текст : электронный // Образовательная платформа Юрайт [сайт]. — URL: <https://urait.ru/bcode/510590>

6. Федотова, М. А. Проектное финансирование и анализ : учебное пособие для вузов / М. А. Федотова, И. А. Никонова, Н. А. Лысова. — Москва : Издательство Юрайт, 2023. — 144 с. — (Высшее образование). — ISBN 978-5-534-09860-0. — Текст : электронный // Образовательная платформа Юрайт [сайт]. — URL: <https://urait.ru/bcode/511407>

7. Кузнецова, Е. В. Управление портфелем проектов как инструмент реализации корпоративной стратегии : учебник для вузов / Е. В. Кузнецова. — 2-е изд., перераб. и доп. — Москва : Издательство Юрайт, 2023. — 177 с. — (Высшее образование). — ISBN 978-5-534-

07425-3. — Текст : электронный // Образовательная платформа Юрайт [сайт]. — URL: <https://urait.ru/bcode/512289>

5.1.2. Дополнительная литература

1. Государственно-частное партнерство : учебное пособие для вузов / И. Н. Ткаченко [и др.] ; под редакцией И. Н. Ткаченко. — Москва : Издательство Юрайт, 2023. — 188 с. — (Высшее образование). — ISBN 978-5-534-00518-9. — Текст : электронный // Образовательная платформа Юрайт [сайт]. — URL: <https://urait.ru/bcode/512355> (дата обращения: 02.03.2023)

2. Поляков, Н. А. Управление инновационными проектами : учебник и практикум для вузов / Н. А. Поляков, О. В. Мотовилов, Н. В. Лукашов. — 2-е изд., испр. и доп. — Москва : Издательство Юрайт, 2023. — 384 с. — (Высшее образование). — ISBN 978-5-534-15534-1. — Текст : электронный // Образовательная платформа Юрайт [сайт]. — URL: <https://urait.ru/bcode/511434> (дата обращения: 02.03.2023).

3. Проектное управление в органах власти : учебник и практикум для вузов / Н. С. Гегедюш [и др.] ; ответственный редактор Н. С. Гегедюш. — 2-е изд. — Москва : Издательство Юрайт, 2023. — 186 с. — (Высшее образование). — ISBN 978-5-534-12623-5. — Текст : электронный // Образовательная платформа Юрайт [сайт]. — URL: <https://urait.ru/bcode/518885> (дата обращения: 02.03.2023).

4. Корниенко, В. И. Командообразование : учебник для вузов / В. И. Корниенко. — Москва : Издательство Юрайт, 2023. — 291 с. — (Высшее образование). — ISBN 978-5-534-14723-0. — Текст : электронный // Образовательная платформа Юрайт [сайт]. — URL: <https://urait.ru/bcode/520204>

5. Уржа, Ольга Александровна. Социология управления [Электронный ресурс] : учеб. пособие для магистратуры и аспирантуры / О. А. Уржа ; рец. : В. И. Патрушев, С. Н. Рохмистров ; М-во образования и науки РФ, Рос. гос. соц. ун-т. - М. : Издательство Московского гуманитарного университета, 2018. - 263 с. - Режим доступа : <https://biblioteka.rgsu.net>. - Размер файла: 2,44 Мб. - ISBN 978-5-907017-37-5

6. Уржа, О. А. Социальная инженерия - методология социально-ориентированного управления : монография / О. А. Уржа ; М-во науки и высш. образования РФ, Рос. гос. соц. ун-т. - Москва : ООО "4 Принт", 2020. - 99 с. - Загл. с экрана. - URL: https://biblioteka.rgsu.net/bibliotekargsu/ru_RU/ (дата обращения: 10.03.2023). - Режим доступа: для авториз. пользователей. - ISBN 978-5-6043731-4-9. - Текст : электронный.

5.2 Перечень ресурсов информационно-коммуникационной сети «Интернет», необходимых для освоения дисциплины (модуля)

№ №	Название электронного ресурса	Описание электронного ресурса	Используемый для работы адрес
1.	ЭБС «Университетская библиотека онлайн»	Электронная библиотека, обеспечивающая доступ высших и средних учебных заведений, публичных библиотек и корпоративных пользователей к наиболее востребованным материалам по всем отраслям знаний от ведущих российских издательств	http://biblioclub.ru/
2.	Научная электронная библиотека eLIBRARY.ru	Крупнейший российский информационно-аналитический портал в области науки, технологии, медицины и образования, содержащий рефераты и полные тексты более 34 млн научных публикаций и патентов	http://elibrary.ru/

3.	Образовательная платформа Юрайт	Электронно-библиотечная система для ВУЗов, ССУЗов, обеспечивающая доступ к учебникам, учебной и методической литературе по различным дисциплинам.	https://urait.ru/
4.	База данных "EastView"	Полнотекстовая база данных периодических изданий	https://dlib.eastview.com
5.	Электронная библиотека "Grebennikon"	Библиотека предоставляет доступ более чем к 30 журналам, выпускаемых Издательским домом "Гребенников".	https://grebennikon.ru/

5.3 Методические указания для обучающихся по освоению дисциплины (модуля)

Освоение обучающимся дисциплины (модуля) предполагает изучение материалов дисциплины (модуля) на аудиторных занятиях и в ходе самостоятельной работы. Аудиторные занятия проходят в форме лекций, семинаров, практических и лабораторных занятий.

При подготовке к аудиторным занятиям необходимо помнить особенности каждой формы его проведения.

Подготовка к учебному занятию лекционного типа заключается в следующем.

С целью обеспечения успешного обучения обучающийся должен готовиться к лекции, поскольку она является важнейшей формой организации учебного процесса, поскольку:

- знакомит с новым учебным материалом;
- разъясняет учебные элементы, трудные для понимания;
- систематизирует учебный материал;
- ориентирует в учебном процессе.

С этой целью:

- внимательно прочитайте материал предыдущей лекции;
- ознакомьтесь с учебным материалом по учебнику и учебным пособиям с темой прочитанной лекции;
- внесите дополнения к полученным ранее знаниям по теме лекции на полях лекционной тетради;
- запишите возможные вопросы, которые вы зададите лектору на лекции по материалу изученной лекции;
- постарайтесь уяснить место изучаемой темы в своей подготовке;
- узнайте тему предстоящей лекции (по тематическому плану, по информации лектора) и запишите информацию, которой вы владеете по данному вопросу.

Подготовка к занятию семинарского типа

При подготовке и работе во время проведения занятий семинарского типа следует обратить внимание на следующие моменты: на процесс предварительной подготовки, на работу во время занятия, обработку полученных результатов, исправление полученных замечаний.

Предварительная подготовка к учебному занятию семинарского типа заключается в изучении теоретического материала в отведенное для самостоятельной работы время, ознакомление с инструктивными материалами с целью осознания задач практического занятия, техники безопасности.

Работа во время проведения учебного занятия семинарского типа включает:

- консультирование студентов преподавателями и вспомогательным персоналом с целью предоставления исчерпывающей информации, необходимой для самостоятельного выполнения предложенных преподавателем задач, ознакомление с правилами техники безопасности при работе в лаборатории;

– самостоятельное выполнение заданий согласно обозначенной учебной программой тематики.

Обработка, обобщение полученных результатов работы проводится обучающимися самостоятельно или под руководством преподавателя (в зависимости от степени сложности поставленных задач). В результате оформляется индивидуальный отчет. Подготовленная к сдаче на контроль и оценку работа сдается преподавателю. Форма отчетности может быть письменная, устная или две одновременно. Главным результатом в данном случае служит получение положительной оценки по каждому практическому занятию. Это является необходимым условием при проведении рубежного контроля и допуска к зачету. При получении неудовлетворительных результатов обучающийся имеет право в дополнительное время пересдать преподавателю работу до проведения промежуточной аттестации.

5.4 Информационно-технологическое обеспечение образовательного процесса по дисциплины (модуля)

5.4.1. Средства информационных технологий

1. Персональные компьютеры;
2. Средства доступа в Интернет;
3. Проектор.

5.4.2. Лицензионное и свободно распространяемое программное обеспечение, в том числе отечественного производства:

1. Операционная система: Astra Linux SE
2. Пакет офисных программ: LibreOffice
3. Справочная система Консультант+
4. Okular или Acrobat Reader DC
5. Ark или 7-zip
6. User Gate
7. TrueConf (client)

5.4.3. Информационные справочные системы и профессиональные базы данных

№ №	Название электронного ресурса	Описание электронного ресурса	Используемый для работы адрес
1.	ЭБС «Университетская библиотека онлайн»	Электронная библиотека, обеспечивающая доступ высших и средних учебных заведений, публичных библиотек и корпоративных пользователей к наиболее востребованным материалам по всем отраслям знаний от ведущих российских издательств	http://biblioclub.ru/
2.	Научная электронная библиотека eLIBRARY.ru	Крупнейший российский информационно-аналитический портал в области науки, технологии, медицины и образования, содержащий рефераты и полные тексты более 34 млн научных публикаций и патентов	http://elibrary.ru/
3.	Образовательная платформа Юрайт	Электронно-библиотечная система для ВУЗов, ССУЗов, обеспечивающая доступ к учебникам, учебной и методической литературе по различным дисциплинам.	https://urait.ru/
4.	База данных "EastView"	Полнотекстовая база данных периодических изданий	https://dlib.eastview.com

5.	Электронная библиотека "Grebennikon"	Библиотека предоставляет доступ более чем к 30 журналам, выпускаемых Издательским домом "Гребенников".	https://grebennikon.ru/
----	--------------------------------------	--	---

5.5. Материально-техническое обеспечение образовательного процесса по дисциплине (модулю)

Для изучения дисциплины (модуля) используются:

Учебная аудитория для занятий лекционного типа оснащена специализированной мебелью (стол для преподавателя, парты, стулья, доска для написания мелом); техническими средствами обучения (видеопроекторное оборудование, средства звуковоспроизведения, экран и имеющие выход в сеть Интернет).

Учебная аудитория для занятий семинарского типа: оснащена специализированной мебелью (стол для преподавателя, парты, стулья, доска для написания мелом); техническими средствами обучения (видеопроекторное оборудование, средства звуковоспроизведения, экран и имеющие выход в сеть Интернет).

Помещения для самостоятельной работы обучающихся: оснащены специализированной мебелью (парты, стулья) техническими средствами обучения (персональные компьютеры с доступом в сеть Интернет и обеспечением доступа в электронно-информационную среду университета, программным обеспечением).

5.6. Образовательные технологии

При реализации дисциплины (модуля) применяются различные образовательные технологии, в том числе технологии электронного обучения.

Освоение дисциплины (модуля) предусматривает использование в учебном процессе активных и интерактивных форм проведения учебных занятий в форме разбора конкретных ситуаций в сочетании с внеаудиторной работой с целью формирования и развития **профессиональных** навыков обучающихся.

При освоении дисциплины (модуля) предусмотрено применением электронного обучения и дистанционных образовательных технологий.

Учебные часы дисциплины (модуля) предусматривают классическую контактную работу преподавателя с обучающимся в аудитории и контактную работу посредством электронной информационно-образовательной среды в синхронном и асинхронном режиме (вне аудитории) посредством применения возможностей компьютерных технологий (электронная почта, электронный учебник, тестирование, вебинар, видеофильм, презентация, форум и др.).

В рамках дисциплины (модуля) предусмотрены встречи с руководителями и работниками организаций, деятельность которых связана с *«Менеджмент социально-педагогической деятельности»* реализуемой основной профессиональной образовательной программы.

ЛИСТ РЕГИСТРАЦИИ ИЗМЕНЕНИЙ

№ п/п	Содержание изменения	Реквизиты документа об утверждении изменения	Дата введения изменения
1.	Утверждена и введена в действие решением Ученого совета факультета на основании Федерального государственного образовательного стандарта высшего образования – магистратура по направлению подготовки 44.04.02 Психолого-педагогическое образование, утвержденным приказом Министерства науки и высшего образования Российской Федерации №127 от 22.02.2018.	Протокол заседания Ученого совета факультета № 9 от «26» апреля 2023 года	01.09.2023



Министерство науки и высшего образования Российской Федерации
Федеральное государственное бюджетное образовательное
учреждение
высшего образования
«Российский государственный социальный университет»

УТВЕРЖДАЮ
Заведующий кафедрой
Л.А. Апанасюк

27 апреля 2023 г.

**РАБОЧАЯ ПРОГРАММА ДИСЦИПЛИНЫ (МОДУЛЯ)
«ИНОСТРАННЫЙ ЯЗЫК АКАДЕМИЧЕСКОГО И ПРОФЕССИОНАЛЬНОГО
ВЗАИМОДЕЙСТВИЯ»**

**Специальность
44.04.02 «Психолого-педагогическое образование»**

**Специализация
«Клиническая и психолого-педагогическая работа
в социальной сфере»**

**ОБРАЗОВАТЕЛЬНАЯ ПРОГРАММА ВЫСШЕГО ОБРАЗОВАНИЯ – ПРОГРАММА
МАГИСТРАТУРЫ**

**Уровень профессионального образования
Высшее образование – Магистратура**

**Форма обучения
Заочная**

Москва 2023

СОДЕРЖАНИЕ

РАЗДЕЛ 1. ПАСПОРТ РАБОЧЕЙ ПРОГРАММЫ ДИСЦИПЛИНЫ (МОДУЛЯ).....	4
1.1 Цель и задачи дисциплины (модуля).....	4
1.2 Планируемые результаты обучения по дисциплине (модулю) в рамках планируемых результатов освоения основной профессиональной образовательной программы высшего образования – программы магистратуры, соотнесенные с установленными индикаторами достижения компетенций	4
РАЗДЕЛ 2. СТРУКТУРА И СОДЕРЖАНИЕ ДИСЦИПЛИНЫ (МОДУЛЯ).....	5
2.1 Объем дисциплины (модуля), включая контактную работу обучающегося с педагогическими работниками и самостоятельную работу обучающегося	5
2.2. Учебно-тематический план дисциплины (модуля).....	6
2.3. Содержание дисциплины (модуля)	8
РАЗДЕЛ 3. УЧЕБНО-МЕТОДИЧЕСКОЕ ОБЕСПЕЧЕНИЕ САМОСТОЯТЕЛЬНОЙ РАБОТЫ ОБУЧАЮЩИХСЯ ПО ДИСЦИПЛИНЕ (МОДУЛЮ).....	14
3.1. Виды самостоятельной работы обучающихся по дисциплине (модулю).....	14
3.2. Задания для самостоятельной работы.....	16
3.3. Методические указания к самостоятельной работе по дисциплине (модулю).....	19
РАЗДЕЛ 4. ОЦЕНОЧНЫЕ МАТЕРИАЛЫ ПО ДИСЦИПЛИНЕ (МОДУЛЮ).....	21
4.1. Форма промежуточной аттестации обучающегося по дисциплине (модулю).....	21
4.2. Оценочные материалы, определяющие процедуры оценивания знаний, умений, навыков и (или) опыта деятельности, характеризующих этапы формирования компетенций	21
4.2.1. Организационные основы применения балльно-рейтинговой системы оценки успеваемости обучающихся по дисциплине (модулю)	21
4.2.2. Проведение текущего контроля успеваемости обучающихся по дисциплине (модулю) в соответствии с балльно-рейтинговой системой оценки успеваемости обучающегося	21
4.2.3. Проведение промежуточной аттестации обучающихся по дисциплине (модулю) в соответствии с балльно-рейтинговой системой оценки успеваемости обучающегося	22
4.3. Перечень заданий для проведения текущей и промежуточной оценки знаний, умений, навыков и (или) опыта деятельности, характеризующих этапы формирования компетенций....	24
4.3.1. Оценочные материалы для проведения текущей аттестации и рубежного контроля, обучающихся по дисциплине (модулю)	24
4.3.2. Оценочные материалы для проведения промежуточной аттестации обучающихся по дисциплине (модулю)	27
РАЗДЕЛ 5. УСЛОВИЯ РЕАЛИЗАЦИИ ДИСЦИПЛИНЫ (МОДУЛЯ).....	28
5.1. Перечень основной и дополнительной учебной литературы для освоения дисциплины (модуля).....	28
5.1.1. Основная литература	28
5.1.2. Дополнительная литература.....	28
5.2 Перечень ресурсов информационно-коммуникационной сети «Интернет», необходимых для освоения дисциплины «Иностранный язык академического и профессионального взаимодействия (английский язык)»	28
5.3 Методические указания для обучающихся по освоению дисциплины (модуля)	29
5.4 Информационно-технологическое обеспечение образовательного процесса по дисциплины (модуля).....	29
5.4.1. Средства информационных технологий	29
5.4.2. Лицензионное и свободно распространяемое программное обеспечение, в том числе отечественного производства:	29
5.4.3. Информационные справочные системы и профессиональные базы данных.....	30
5.5. Материально-техническое обеспечение образовательного процесса по дисциплине (модулю)	30
ЛИСТ РЕГИСТРАЦИИ ИЗМЕНЕНИЙ.....	32

Рабочая программа дисциплины (модуля) «Иностранный язык академического и профессионального взаимодействия» разработана на основании федерального государственного образовательного стандарта высшего образования – *магистратуры* по направлению подготовки 44.04.02 *Психолого-педагогическое образование (магистратура)*, утвержденного приказом Министерства образования и науки Российской Федерации от № 127 от 22.02.2018, учебного плана по основной образовательной программе высшего образования 44.04.02. «*Психолого-педагогическое образование*», а также с учетом рекомендованной примерной основной образовательной программой и с учетом следующих профессиональных стандартов, сопряженных с профессиональной деятельностью выпускника:

- 01.002 «Педагог-психолог (психолог в сфере образования)»;
- 03.008 «Психолог в социальной сфере» (далее – «ОПОП»).

Рабочая программа дисциплины (модуля) «Наименование дисциплины (модуля)» разработана рабочей группой в составе: преп. Кривова А.Л.

Рабочая программа дисциплины (модуля) обсуждена и утверждена на заседании кафедры иностранных языков и культуры (выпускающая кафедра)

Протокол № 9 от «27» апреля 2023 года

Заведующий кафедрой
доктор пед.наук, доцент

Л.А. Апанасюк

_____ (подпись)

Рабочая программа дисциплины (модуля) рецензирована и рекомендована к утверждению:

Доктор фил.наук, доцент,
профессор, МГПУ



О.В. Казаченко

РАЗДЕЛ 1. ПАСПОРТ РАБОЧЕЙ ПРОГРАММЫ ДИСЦИПЛИНЫ (МОДУЛЯ)

1.1 Цель и задачи дисциплины (модуля)

Цель дисциплины (модуля) заключается в получении обучающимися теоретических знаний о заключаются в получении обучающимися теоретических знаний об иностранном языке (английском) с последующим применением в профессиональной деятельности и практических навыков по использованию иностранного языка в профессиональной сфере.

Задачи дисциплины (модуля):

1. Формирование представлений о нормах изучаемого языка в традиционной общелитературной области;
2. Развитие умений устной и письменной коммуникации на иностранном языке в межличностном общении;
3. Развитие коммуникативной компетенции и практических навыков иноязычного общения в рамках монологичной онлайн среды, медиации, восприятия и порождения письменных текстов (академического письма);
4. Знание лексических и грамматических единиц и их использования при порождении и восприятии иноязычных высказываний;
5. Построение логичных высказываний (устных и письменных) в профессиональной коммуникации на базе восприятия и порождения самостоятельных текстов при чтении, письме и аудировании;
6. Владение навыком преобразования иноязычных языковых форм в соответствии с медиацией в сфере профессиональной коммуникации.

1.2 Планируемые результаты обучения по дисциплине (модулю) в рамках планируемых результатов освоения основной профессиональной образовательной программы высшего образования – программы *магистратуры*, соотнесенные с установленными индикаторами достижения компетенций

Процесс освоения дисциплины (модуля) направлен на формирование у обучающихся следующих компетенций: УК-4 в соответствии с учебным планом.

В результате освоения дисциплины (модуля) обучающийся должен демонстрировать следующие результаты:

Категория компетенций (при наличии)	Код компетенции Формулировка компетенции	Код и наименование индикатора достижения компетенции	Результаты обучения
Коммуникация	УК-4 Способен осуществлять деловую коммуникацию в устной и письменной формах на государственном языке Российской Федерации и иностранном(ых) языке(ах)	УК-4.1. Владеет системой норм русского литературного языка, родного языка и нормами иностранного языка.	<i>Знать:</i> основные правила коммуникации в устной и письменной форме на иностранном (английском) языке.
		УК-4.2. Выбирает на государственном и иностранном языках коммуникативно приемлемые стиль делового общения, вербальные и невербальные средства	<i>Уметь:</i> обеспечить коммуникацию в письменной и устной форме на иностранном (английском) языке.
			<i>Владеть:</i> навыками устной и письменной коммуникации на

		взаимодействия с партнерами.	иностранным (английском) языке.
		УК-4.3. Использует информационно-коммуникационные технологии при поиске необходимой информации в процессе решения стандартных коммуникативных задач на государственном и иностранном языке.	<i>Уметь:</i> осуществлять эффективную коммуникацию в мультикультурной профессиональной среде на государственном языке Российской Федерации и иностранном(ых) языке(ах) на основе применения понятийного аппарата по профилю деятельности) <i>Владеть:</i> навыками эффективной коммуникации в мультикультурной профессиональной среде

РАЗДЕЛ 2. СТРУКТУРА И СОДЕРЖАНИЕ ДИСЦИПЛИНЫ (МОДУЛЯ)

2.1 Объем дисциплины (модуля), включая контактную работу обучающегося с педагогическими работниками и самостоятельную работу обучающегося

Общая трудоемкость дисциплины (модуля) составляет 4 зачетных единиц.

Заочная форма обучения

Вид учебной работы	Всего часов	Курс 1			
		Сессия 1	Сессия 2	Сессия 3	Сессия 4
Контактная работа обучающихся с педагогическими работниками	16	4	4	4	4
Лекционные занятия					
<i>из них: в форме практической подготовки</i>					
Практические занятия	16	4	4	4	4
<i>из них: в форме практической подготовки</i>					
Лабораторные занятия					
<i>из них: в форме практической подготовки</i>					
Консультации / Иная контактная работа					
<i>из них: в форме практической подготовки</i>					
Самостоятельная работа обучающихся	120	32	28	32	28
Контроль промежуточной аттестации	8		4		4
Форма промежуточной аттестации			зачет		зачет с оценкой
ОБЪЕМ ДИСЦИПЛИНЫ (МОДУЛЯ) В ЧАСАХ	144	36	36	36	36

2.2. Учебно-тематический план дисциплины (модуля)

Заочной формы обучения

Раздел, тема	Виды учебной работы, академических часов									
	Всего	Самостоятельная работа	Контактная работа обучающихся с педагогическими работниками							
			Всего	Лекционные занятия	из них: в форме практической подготовки	Практические занятия	из них: в форме практической подготовки	Лабораторные занятия	из них: в форме практической подготовки	Консультации / Иная контактная работа
Модуль 1 (Курс 1 Сессия 1)										
Раздел 1. The world of science	36	32	4				4			
Тема 1.1. The scientific attitude Scientific methods and the methods of science	18	16	2				2			
Тема 1.2. Pure and applied science The role of chance in scientific discovery	18	16	2				2			
Контроль промежуточной аттестации (час)										
<i>Форма промежуточной аттестации</i>										
Модуль 1 (Курс 1 Сессия 2)										
Раздел 2. Professional communication	32	28	4				4			
Тема 2.1. Ways of business and professional communicating	16	14	2				2			
Тема 2.2 Technology devices and information communicative technologies	16	14	2				2			
Контроль промежуточной аттестации (час)	4									

Раздел, тема	Виды учебной работы, академических часов										
	Всего	Самостоятельная работа	Контактная работа обучающихся с педагогическими работниками								
			Всего	Лекционные занятия	из них: в форме практической подготовки	Практические занятия	из них: в форме практической подготовки	Лабораторные занятия	из них: в форме практической подготовки	Консультации / Иная контактная работа	из них: в форме практической подготовки
Форма промежуточной аттестации	Зачет										
Общий объем, часов по модулю	72	60	8				8				
Модуль 2 (Курс 1 Сессия 3)											
Раздел 3. Science and its progress	36	32	4				4				
Тема 3.1. The relations between science and society	18	16	2				2				
Тема 3.2. The achievement of science and technical revolution and our day-to-day life	18	16	2				2				
Контроль промежуточной аттестации (час)											
Форма промежуточной аттестации	Зачет										
Модуль 2 (Курс 1 Сессия 4)											
Раздел 4. Postgraduate education	32	28	4				4				
Тема 4.1. Postgraduate programmes and academic, research degrees. Research supervision. International conference participation	16	14	2				2				
Тема 4.2. Careers advice	16	14	2				2				
Контроль промежуточной аттестации (час)	4										

Раздел, тема	Виды учебной работы, академических часов									
	Всего	Самостоятельная работа	Контактная работа обучающихся с педагогическими работниками							
			Всего	Лекционные занятия	из них: в форме практической подготовки	Практические занятия	из них: в форме практической подготовки	Лабораторные занятия	из них: в форме практической подготовки	Консультации / Иная контактная работа
Форма промежуточной аттестации	Зачет с оценкой									
Общий объем, часов по модулю	72	60	8			8				
Общий объем, часов по дисциплине	144	120	16			16				

2.3. Содержание дисциплины (модуля)

РАЗДЕЛ 1. The world of science

Перечень изучаемых элементов содержания

The scientific attitude. Scientific methods and the methods of science. Pure and applied science. The role of chance in scientific discovery.

Тема 1.1. The scientific attitude Scientific methods and the methods of science

Перечень изучаемых элементов содержания

Лексическая тема первого подмодуля включает в себя материал о различных аспектах науки, научных методах.

Грамматическая тема:

- Вводно-корректирующий курс;
- Неличные формы глагола.

Тема 1.2. Pure and applied science. The role of chance in scientific discovery.

Перечень изучаемых элементов содержания

Лексическая тема первого подмодуля включает в себя материал о различных аспектах науки, научных методах.

Грамматическая тема:

- Вводно-корректирующий курс;
- Неличные формы глагола.

РАЗДЕЛ 2. Professional communication

Перечень изучаемых элементов содержания

Ways of business and professional communicating. Technology devices and information communicative technologies.

Тема 2.1. Ways of business and professional communicating

Перечень изучаемых элементов содержания

Лексическая тема: ведение деловой переписки; анализ текстов из профессиональных журналов - информационный поиск и анализ статей из профессиональных журналов и интернет-ресурсов;

Грамматическая тема:

- предлоги сравнения (like/as);
- Nominative with the Infinitive.

Тема 2.2. Technology devices and information communicative technologies.

Перечень изучаемых элементов содержания

В лексической теме четвертого подмодуля приводится материал о современных устройствах и информационно-коммуникационных технологиях,

Грамматическая тема:

- вводные слова, дополняющие и противопоставляющие информацию;
- Objective with the Infinitive.

РАЗДЕЛ 3. Science and its progress

Перечень изучаемых элементов содержания

The relations between science and society. The achievement of science and technical revolution and our day-to-day life.

Тема 3.1. The relations between science and society

Перечень изучаемых элементов содержания

Лексическая тема пятого подмодуля содержит материал, раскрывающий степень влияния науки на общество.

Грамматическая тема:

- Present Perfect Simple;
- Present Perfect Continuous.

Тема 3.2. The achievement of science and technical revolution and our day-to-day life

Перечень изучаемых элементов содержания

Лексическая тема шестого подмодуля включает материал о достижениях науки в повседневной жизни.

Грамматическая тема:

- Словообразование: типичные словообразовательные образцы и передаваемые ими значения;
- Absolute Constructions.

РАЗДЕЛ 4. Postgraduate education

Перечень изучаемых элементов содержания

Postgraduate programmes and academic, research degrees. Research supervision. International conference participation. Careers advice.

Тема 4.1. Postgraduate programmes and academic, research degrees. Research supervision. International conference participation

Перечень изучаемых элементов содержания

В лексической теме седьмого подмодуля приводится материал о программах послевузовского обучения и научных степенях, научном руководстве, о правилах участия в международных конференциях.

Грамматическая тема:

- Participle: Form and Use

Тема 4.2. Careers advice

Перечень изучаемых элементов содержания

В лексической теме восьмого подмодуля дан материал о способах преодоления трудностей для построения успешной карьеры молодого специалиста.

Грамматическая тема:

- Gerund: Active and Passive;

ЗАДАНИЕ К ПРАКТИЧЕСКИМ ЗАНЯТИЯМ РАЗДЕЛА 1

Тема практического занятия: The world of science.

Форма практического задания: письменная работа.

Task 1. Read and translate the text, make a summary of it.

Text A GUI operating systems

The term user interface refers to the standard procedures that the user follows in order to interact with a computer. In the late 1970s and early 80s, the way users accessed computer systems was very complex. They had to memorize and type a lot of commands just to see the contents of a disk and to copy files. In fact, it was only experts who used computers, so there was no need for a user-friendly interface. In 1984, Apple produced the Macintosh, the first computer with a mouse and a graphical user interface (GUI). Macs were designed with one clear aim: to facilitate interaction with the computer. A few years later, Microsoft launched Windows, another operating system based on graphics and intuitive tools. Nowadays, computers are used by all kinds of people, and as a result there is growing emphasis on accessibility and user-friendly systems. A GUI makes use of a WIMP environment: windows, icons, menus and pointer. A drop-down menu, or pull-down menu, is a list of options that appear below a menu bar when you click on an item. The pointer is an arrow, controlled by the mouse, which lets you choose options from menus. The background of the screen is called the desktop, which contains labeled pictures called icons. These icons represent files or folders. Double-clicking a folder opens a window which contains programs, documents, or more nested folders. When you are in a folder, you can launch a program or document by double-clicking the icon or you can drag it to another location. When you run a program, your PC opens a window that lets you work with different tools. All the programs have a high level of consistency, with similar toolbars, menu bars, buttons and dialog boxes. A modern OS also provides access to networks and allows multitasking, which means you can run several programs – and do various tasks – at the same time. The most popular operating systems are: Windows Vista, Mac OS, Unix, Linux, Windows Mobile, Palms OS, The Symbian.

РУБЕЖНЫЙ КОНТРОЛЬ К РАЗДЕЛУ 1

Тема практического занятия: The world of science.

Форма рубежного контроля: контрольная работа.

Write an abstract (annotation) to the text “GUI operating systems” in about 100 words (500-2000 symbols). Follow the structure and main steps:

Structure:

1. Introduction (It is the stage where a reader faces the problem)
2. The body (It expresses the main facts and problems of the original document).
3. The ending (It gives recommendations for a definite group of readers)

Main steps: 1. Reread the text attentively. 2. Formulate the main statement in brief. 3. Introduce the author and title of the work in the opening sentence. 4. Underline the relevant/important information in each paragraph. 4. Use key-patterns for writing annotation. 5. Make notes about the main points. Leave details (such as examples) and quotations from the text. 6. Mention the important facts in chronological order. 7. Annotation/Abstract should be written in present tense and indirect speech. 8. Avoid repetitions. 9. Link the sentences with connectors (and, but, because, therefore, etc). 10. Write your first draft. 11. Improve your first draft by reducing sentences. For example:

a) Cut out unnecessary phrases • Macs were designed with one clear aim: to facilitate interaction with the computer. • Macs were designed to facilitate interaction with the computer.

b) Omit qualifying words (adjectives or modifying adverbs) • very complex • complex

c) Transform relative clauses into –ing participle clauses. • Double-clicking a folder opens a window which contains programs, documents or... • Double-clicking a folder opens a window containing programs, documents or...

12. Write the final version of your annotation. Don't forget to check the spelling and grammar.

ЗАДАНИЕ К ПРАКТИЧЕСКИМ ЗАНЯТИЯМ РАЗДЕЛА 2

Тема практического занятия: Professional communication.

Форма практического задания: контрольная работа.

Task 1. Read and translate the text, make a summary of it.

Making an Effective Presentation

A presentation is a report one gives to the audience. It can be a short report, a long analysis, a narrative of any length, formal, or informal. Whether oral or written, the presentation format should be clear and organized. Simplicity, clarity and brevity are characteristic features of perfect presentation. The best presenters take the view that presenting is not formalized public speaking, it is a dynamic way of dealing with people. If you want to be effective you are to maintain the delicate balance and proportion dealing with the three essential elements of presenting: presenter – audience – message. Thus, you are to study how to do it. 1. Work on your image. Perceptions are sometimes more powerful than facts! First impressions influence the audience's attitudes to you. Wear an outfit that you know and love, not something new or fussy to feel comfortable. 2. Know your audience, their background and their motives. The factor of the listener is one of the most important parameters of effective communication. The golden rule of public speaking is that you should always keep your audience in mind. The best advice which can be given by an experienced presenter is: make your language natural and comprehensive for the audience. 3. Define your objective and analyze the communication situation. This will help you decide on the vocabulary and style you use in your presentation. Lexical expressive means help you personalize your message, reveal your attitudes. 4. Being an oral form of communication, presentation is to be well structured. The traditional and generally accepted structure of a speech contains the following elements: – introduction, in which the speaker grabs the attention of the audience, introduces the subject, his purpose and himself to the audience; – the body of the speech, which contains a summary of the major ideas and information that supports and clarifies the ideas; – conclusion (close), which contains a summary or a conclusion from the information presented and which helps the speaker to end his speech gracefully. Methods of Delivery – successful delivery of the speech depends to a considerable extent on the method of presentation selected by the speaker. Four general methods of delivery may be distinguished: impromptu, manuscript, memorized and extemporaneous. The impromptu method of delivery involves speaking without any specific preparation. In the manuscript method the entire speech is read to the audience. The memorized method of delivery involves writing out the speech word for word and committing it to memory. The extemporaneous method of delivery is based upon thorough preparation,

memorizing the main ideas and abbreviating the manuscript to a number of key words and phrases. There is no commitment to exact wording. This method is usually described as the most effective one. The main advantage of this method is that it allows you great flexibility. Making the Presentation – the following practical tips can be useful: greet the audience, and tell them who you are, then tell them what you are going to tell them; keep to the time allowed; if you can, keep it short; stick to the plan for the presentation; leave time for discussion; at the end of your presentation ask if there are any questions; finally, make your closing remarks by thanking your audience. Voice Qualities – your voice is you. Bearing it in mind the speaker should know how to master his voice qualities, change them, adjust to the occasion. It is common knowledge that your voice shows not only your character but also your mood. During the presentation the speaker sounds self-assured, concerned, personally involved, very often enthusiastic. Follow the following tips: speak clearly; don't shout or whisper; be natural – don't rush, or talk deliberately slowly; pause at key points; avoid jokes; to make the presentation interesting, change your delivery, but not too obviously, e.g. speed (rate), pitch of voice, volume, etc. Body Language – keep your body relaxed and use controlled gestures and pauses. Be careful not to move around too much during your talk (as this will distract your audience). Strike up eye contact if possible. The idea is to give the impression that you are talking to each individual in your audience. Visual aids significantly improve the interest of a presentation. Visuals help to: focus the attention of your audience, illustrate points which are hard to visualize, reinforce your main ideas, involve and motivate the audience.

РУБЕЖНЫЙ КОНТРОЛЬ К РАЗДЕЛУ 2

Тема практического занятия: Professional communication.

Форма рубежного контроля: контрольная работа.

Progress Test 1

Translate the sentences from English into Russian.

1. The solution of the problem requires that all the experimental data obtained be exact.
2. It would be desirable to specify the position of the point relative to the fixed axis.
3. It is required that all measurement be done beforehand.
4. Without the force of gravitation there would be no pressure in liquids.
5. In order that this method might be applied two conditions must be observed.
6. The radical improvements of the international situation would create favorable requisites for the reduction of military spending.
7. The calculations which would have taken several years of intense human work in the past are now done in a few minutes or hours.
8. It is necessary that the average acceleration of the moving body be determined accurately.

ЗАДАНИЕ К ПРАКТИЧЕСКИМ ЗАНЯТИЯМ РАЗДЕЛА 3

Тема практического занятия: Science and its progress.

Форма практического задания: письменная работа.

Task 1. Read and translate the text, make a summary of it.

Gathering and Organizing Information

To gather information for an informative speech, begin with your own experience by brainstorming a list of everything you already know about the subject. Then consult several other good resources of information both electronic and published: reference materials, books, periodicals. You might also interview people who are knowledgeable about the subject. Be sure to make notes through your research.

Use the strategies for organizing your speech:

1 Arrange your materials by topics and subtopics in the order you plan to present your information. Make a detailed outline of your speech and then draft an introduction and a conclusion.

2 To capture the interest of your audience, begin your speech with an anecdote, an unusual fact, a question, an interesting quotation, or some other attention-getting device. Include a thesis statement that makes clear the main idea and the purpose of your speech.

3 Arrange the supporting points or details in a logical order for the body of your speech. Revise your outline as needed to improve the logical flow of ideas. Think of the transitions you will use to connect your ideas.

4 Write a conclusion for your speech that summarizes your main idea and signals to the audience that you have finished.

5 Use computer technologies in listening: software, multimedia while preparing and delivering your speech.

РУБЕЖНЫЙ КОНТРОЛЬ К РАЗДЕЛУ 3

Тема практического занятия: Science and its progress.

Форма рубежного контроля: контрольная работа.

Task 1. Give Russian equivalents of:

a)

1. to develop new materials

2. to predict elements

3. to propose a hypothesis

4. to obtain results

5. to apply methods

b)

1. steam is generated

2. methods are described

3. the applied equipment

4. education is offered

5. the awarded degrees

ЗАДАНИЕ К ПРАКТИЧЕСКИМ ЗАНЯТИЯМ РАЗДЕЛА 4

Тема практического занятия: Postgraduate education

Форма практического задания: письменная работа.

Task 1. Read and translate the text, make a summary of it.

My research work

I'm an economist in one of the Orenburg auditing firms. My special subject is accounting. I combine practical work with scientific research, so I'm a doctoral candidate (соискатель). I'm doing research in auditing which is now widely accepted in all fields of economy. This branch of knowledge has been rapidly developing in the last two decades. The obtained results have already found wide application in various spheres of national economy. I'm interested in that part of auditing which includes its internal quality control. I have been working at the problem for two years. I got interested in it when a student. The theme of the dissertation is "Internal quality control of audit services". The subject of my thesis is the

development of an effective internal quality control system for audit firm services. I think this problem is very important nowadays as a major portion of public accounting practice is involved with auditing. In making decisions it is necessary for the investors, creditors and other interested parties to know whether the financial statements may be relied on. Hence there should be an internal control of auditing operations for insuring the fairness of presentation. My work is both of theoretical and practical importance. It is based on the theory developed by my research adviser, professor S. Petrov. He is head of the department at the Orenburg State University. I always consult him when I encounter difficulties in my research. We often discuss the collected data. These data enable me to define more precisely the theoretical model of the audit internal quality system. I have not completed the experimental part of my thesis yet, but I'm through with the theoretical part. For the moment I have 4 scientific papers published. One of them was published in the US journal. I take part in various scientific conferences where I make reports on my subject and participate in scientific discussions and debates. I'm planning to finish writing the dissertation by the end of the next year and prove it in the Scientific Council of the Orenburg State University. I hope to get a Ph. D. in Economics.

РУБЕЖНЫЙ КОНТРОЛЬ К РАЗДЕЛУ 4

Тема практического занятия: Postgraduate education

Форма рубежного контроля: контрольная работа.

Complete the topic with the information appropriate to your personality.

A Master's course at Russian State Social University

1. My name is ... 2. I'm 20 / 24... 3. I was born in city of ... /It's the capital city of ..., the multinational republic within (= on the territory of) Russia. 4. My citizenship is Russian, but my nationality is 5. I'm single and I have no plans about my own family life yet. 6. First, I'd like to be a highly educated person in my chosen field to achieve success in my future career. Then I will think about setting up my own family. 7. (OR) I'm married / divorced and I've got a child / ... children. 8. At the present time I live in ... and do a second degree at Russian State Social University. 9. Having got a Bachelor's degree in Math / Computer Science for four years, I decided to continue for a Master's degree. 10. I did my entrance exams rather well and now I'm a first-year postgraduate doing a Master's in Math / Computer Science at RSSU. 11. A second course in Russia usually lasts for two years. 12. For the period we should write and defend a Master's thesis. 13. At the end of the course we'll get a diploma of a Master. 14. Apart from doing a Master's course, I have got a job. 15. I work for ... company / at as a teacher / tutor / ... in Moscow / 16. Work / Study takes much of my time but I try to find a bit time for sports and a hobby. 17. In my free time I normally do fitness / play football / work out in the gym just to keep fit. 18. Besides I am interested in ... / I am engaged in ... just for fun.

РАЗДЕЛ 3. УЧЕБНО-МЕТОДИЧЕСКОЕ ОБЕСПЕЧЕНИЕ САМОСТОЯТЕЛЬНОЙ РАБОТЫ ОБУЧАЮЩИХСЯ ПО ДИСЦИПЛИНЕ (МОДУЛЮ)

3.1. Виды самостоятельной работы обучающихся по дисциплине (модулю)

Очной формы обучения

Раздел, тема	Количество часов	Вид самостоятельной работы
Модуль 1. (семестр 1)		
	4	Подготовка к устной работе с текстом

Раздел 1. The world of science	6	Выполнение контрольных тестов/заданий
	3	Самостоятельное изучение материала раздела/темы
Раздел 2. Professional communication	2	Подготовка к устной работе с текстом
	3	Выполнение контрольных тестов/заданий
	5	Самостоятельное изучение материала раздела/темы
	4	Подготовка к зачету
Общий объем по модулю/семестру, часов	27	
Модуль 2. (семестр 2)		
Раздел 3. Science and its progress	4	Подготовка к устной работе с текстом
	6	Выполнение контрольных тестов/заданий
	3	Самостоятельное изучение материала раздела/темы
Раздел 4. Postgraduate education	2	Подготовка к устной работе с текстом
	3	Выполнение контрольных тестов/заданий
	5	Самостоятельное изучение материала раздела/темы
	4	Подготовка к зачету с оценкой
Общий объем по модулю/семестру, часов	27	
Общий объем по дисциплине (модулю), часов	54	

Очно-заочной формы обучения

Раздел, тема	Количество часов	Вид самостоятельной работы
Модуль 1. (семестр 1)		
Раздел 1. The world of science	6	Подготовка к устной работе с текстом
	9	Выполнение контрольных тестов/заданий
	5	Самостоятельное изучение материала раздела/темы
Раздел 2. Professional communication	2	Подготовка к устной работе с текстом
	3	Выполнение контрольных тестов/заданий
	5	Самостоятельное изучение материала раздела/темы
	4	Подготовка к зачету
Общий объем по модулю/семестру, часов	39	
Модуль 2. (семестр 2)		
Раздел 3. Science and its progress	6	Подготовка к устной работе с текстом
	9	Выполнение контрольных тестов/заданий
	5	Самостоятельное изучение материала раздела/темы
	2	Подготовка к устной работе с текстом

Раздел 4. Postgraduate education	3	Выполнение контрольных тестов/заданий
	5	Самостоятельное изучение материала раздела/темы
	4	Подготовка к зачету с оценкой
Общий объем по модулю/семестру, часов	39	
Общий объем по дисциплине (модулю), часов	78	

Заочной формы обучения

Раздел, тема	Количество часов	Вид самостоятельной работы
Модуль 1. (Курс 1 Сессия 1-2)		
Раздел 1. The world of science	10	Подготовка к устной работе с текстом
	15	Выполнение контрольных тестов/заданий
	7	Самостоятельное изучение материала раздела/темы
Раздел 2. Professional communication	4	Подготовка к устной работе с текстом
	6	Выполнение контрольных тестов/заданий
	10	Самостоятельное изучение материала раздела/темы
	8	Подготовка к зачету
Общий объем по модулю/семестру, часов	60	
Модуль 2. (Курс 1 Сессия 3-4)		
Раздел 3. Science and its progress	10	Подготовка к устной работе с текстом
	15	Выполнение контрольных тестов/заданий
	7	Самостоятельное изучение материала раздела/темы
Раздел 4. Postgraduate education	4	Подготовка к устной работе с текстом
	6	Выполнение контрольных тестов/заданий
	10	Самостоятельное изучение материала раздела/темы
	8	Подготовка к зачету с оценкой
Общий объем по модулю/семестру, часов	60	
Общий объем по дисциплине (модулю), часов	120	

3.2. Задания для самостоятельной работы

Задание для самостоятельной работы к Разделу 1

We are living in a world of technologies now and can't remember our life being different. The humanity has made many discoveries and invented lots of mechanisms and devices which have simplified our life significantly.

We got acquainted with light and sound and explored their characteristics which helped us to use them effectively. The radio, the TV, the telephone was invented and enabled us to get in touch with each other, learn about what is happening in our native city and all over the world. The humanity never stopped on the way to unexplored places and even planets! We devised a satellite and made a rocket to travel to the moon and round the Earth. Special equipment lets us make photos of the faraway planets and study their environment. The most recent breakthrough in technology is supposed to be the internet. It has broadened our abilities and opened new horizons. We connect with people from other countries without any problems, search for any information and get it in one click, and have many other opportunities accessing the net from our smartphones, tablets, and computers. However, other realms of science have also been developing. Medicine, biology, archeology and many other sciences have achieved great results. We do have everything to maintain a high quality of life now. Many processes have been automated and people have got rid of many unpleasant things and difficulties they used to face in the past.

Литература для самостоятельного изучения к Разделу 1.

1. Кузьменкова, Ю. Б. Английский язык + аудиозаписи: учебник и практикум для вузов / Ю. Б. Кузьменкова. — Москва : Издательство Юрайт, 2023. — 412 с. — (Высшее образование). — ISBN 978-5-534-15064-3. — Текст : электронный // Образовательная платформа Юрайт [сайт]. — URL: <https://urait.ru/bcode/510704> (дата обращения: 02.03.2023).

2. Невзорова, Г. Д. Английский язык. Грамматика : учебное пособие для вузов / Г. Д. Невзорова, Г. И. Никитушкина. — 2-е изд., испр. и доп. — Москва : Издательство Юрайт, 2023. — 213 с. — (Высшее образование). — ISBN 978-5-534-09359-9. — Текст : электронный // Образовательная платформа Юрайт [сайт]. — URL: <https://urait.ru/bcode/512890> (дата обращения: 02.03.2023).

Задание для самостоятельной работы к Разделу 2

Use the appropriate grammar tense.

1. Journalists (to question) sources and (to dig) around for news pegs as part of their daily routine. 2. People say the media (to be) biased today. 3. The Internet (to change) the way people (to get) news in the recent years. 4. She (to host) the morning news show for about five years before the channel (to change) its broadcasting policy. 5. Reporters Without Borders (to release) its annual Press Freedom Index last Tuesday. 6. Some ace journalists believe new media (to destroy) the credibility of mainstream journalism. 7. He is a very motivated student. By graduation from university he (to file) a good portfolio and (to get) his foot in the media door. 8. Some of the stories we (to cover) were really inspiring. 9. Meeting deadlines always (to be) an integral part of the newsroom reality. 10. The way information is delivered to the public (to transform) greatly in the recent years, and it (to change) even more by the 2020s.

Литература для самостоятельного изучения к Разделу 2.

1. Кузьменкова, Ю. Б. Английский язык + аудиозаписи: учебник и практикум для вузов / Ю. Б. Кузьменкова. — Москва : Издательство Юрайт, 2023. — 412 с. — (Высшее образование). — ISBN 978-5-534-15064-3. — Текст : электронный // Образовательная платформа Юрайт [сайт]. — URL: <https://urait.ru/bcode/510704> (дата обращения: 02.03.2023).

2. Невзорова, Г. Д. Английский язык. Грамматика : учебное пособие для вузов / Г. Д. Невзорова, Г. И. Никитушкина. — 2-е изд., испр. и доп. — Москва : Издательство Юрайт, 2023. — 213 с. — (Высшее образование). — ISBN 978-5-534-09359-9. — Текст : электронный // Образовательная платформа Юрайт [сайт]. — URL: <https://urait.ru/bcode/512890> (дата обращения: 02.03.2023).

Задание для самостоятельной работы к Разделу 3

It's difficult to overestimate the role of science and technology in our life. They accelerate the development of civilization and help us in our co-operation with nature. Scientists investigate the laws of the universe, discover the secrets of nature, and apply their knowledge in practice improving the life of people. Let's compare our life nowadays with the life of people at the beginning of the 20th century. It has changed beyond recognition. Our ancestors hadn't the slightest idea of the trivial things created by the scientific progress that we use in our every day life. I mean refrigerators, TV sets, computers, microwave ovens, radio telephones, what not. They would seem miracles to them that made our life easy, comfortable and pleasant. On the other hand, the great inventions of the beginning of the 20th century, I mean radio, airplanes, combustion and jet engines have become usual things and we can't imagine our life without them. A century is a long period for scientific and technological progress, as it's rather rapid. Millions of investigations the endless number of outstanding discoveries have been made. Our century has had several names that were connected with a certain era in science and technology. At first it was called the atomic age due to the discovery of the splitting of the atom. Then it became the age of the conquest of space when for the first time in the history of mankind a man overcame the gravity and entered the Universe. And now we live in the information era when the computer network embraces the globe and connects not only the countries and space stations but a lot of people all over the world. All these things prove the power and the greatest progressive role of science in our life. But every medal has its reverse. And the rapid scientific progress has aroused a number of problems that are a matter of our great concern. These are ecological problems, the safety of nuclear power stations, the nuclear war threat, and the responsibility of a scientist. But still we are grateful to the outstanding men of the past and the present who have courage and patience to disclose the secrets of the Universe.

Литература для самостоятельного изучения к Разделу 3.

1. Кузьменкова, Ю. Б. Английский язык + аудиозаписи: учебник и практикум для вузов / Ю. Б. Кузьменкова. — Москва : Издательство Юрайт, 2023. — 412 с. — (Высшее образование). — ISBN 978-5-534-15064-3. — Текст : электронный // Образовательная платформа Юрайт [сайт]. — URL: <https://urait.ru/bcode/510704> (дата обращения: 02.03.2023).

2. Невзорова, Г. Д. Английский язык. Грамматика : учебное пособие для вузов / Г. Д. Невзорова, Г. И. Никитушкина. — 2-е изд., испр. и доп. — Москва : Издательство Юрайт, 2023. — 213 с. — (Высшее образование). — ISBN 978-5-534-09359-9. — Текст : электронный // Образовательная платформа Юрайт [сайт]. — URL: <https://urait.ru/bcode/512890> (дата обращения: 02.03.2023).

Задание для самостоятельной работы к Разделу 4

Match the word combinations:

1. <i>Do a degree</i>	a) <i>do a piece of writing on a subject</i>
2. <i>PhD</i>	b) <i>Bachelor of Arts/Science</i>
3. <i>Library</i>	c) <i>a period of study, usually about ten weeks</i>
4. <i>Write an essay</i>	d) <i>study at university for four or six years</i>
5. <i>BA/BSc</i>	e) <i>a place where you can read and borrow books</i>
6. <i>MA/MSc</i>	f) <i>study a subject for a long time to learn new information</i>
7. <i>Do research</i>	g) <i>Master of Arts/Science</i>
8. <i>Term</i>	h) <i>Doctor of Philosophy</i>
9. <i>Course</i>	i) <i>a number of classes on a subject, e.g. an English course</i>

Литература для самостоятельного изучения к Разделу 4.

1. Кузьменкова, Ю. Б. Английский язык + аудиозаписи: учебник и практикум для вузов / Ю. Б. Кузьменкова. — Москва : Издательство Юрайт, 2023. — 412 с. — (Высшее образование). — ISBN 978-5-534-15064-3. — Текст : электронный // Образовательная платформа Юрайт [сайт]. — URL: <https://urait.ru/bcode/510704> (дата обращения: 02.03.2023).

2. Невзорова, Г. Д. Английский язык. Грамматика : учебное пособие для вузов / Г. Д. Невзорова, Г. И. Никитушкина. — 2-е изд., испр. и доп. — Москва : Издательство Юрайт, 2023. — 213 с. — (Высшее образование). — ISBN 978-5-534-09359-9. — Текст : электронный // Образовательная платформа Юрайт [сайт]. — URL: <https://urait.ru/bcode/512890> (дата обращения: 02.03.2023).

3.3. Методические указания к самостоятельной работе по дисциплине (модулю)

Освоение слушателями программы предполагает изучение материалов дисциплин (модулей) в ходе самостоятельной работы.

Для успешного освоения дисциплины (модуля) и достижения поставленных целей необходимо внимательно ознакомиться с рабочей программой дисциплины (модуля), доступной в электронной информационно-образовательной среде РГСУ.

Следует обратить внимание на списки основной и дополнительной литературы, на предлагаемые преподавателем ресурсы информационно-телекоммуникационной сети Интернет. Эта информация необходима для самостоятельной работы обучающегося.

Для более углубленного изучения темы задания для самостоятельной работы рекомендуется выполнять параллельно с изучением данной темы. При выполнении заданий по возможности используйте наглядное представление материала.

Самостоятельная работа включает разнообразный комплекс видов и форм работы обучающихся.

Написание реферата (доклада).

Требования к структуре реферата (доклада):

Работа должна содержать систематизацию и краткое изложение материала из не менее 5-и литературных источников (монографий, научных статей и докладов) по выбранной теме.

Основные требования к оформлению:

Структура доклада (реферата): 1) титульный лист; 2) содержание (в нем последовательно указываются названия пунктов доклада (реферата), указываются страницы, с которых начинается каждый пункт); 3) введение (формулируется суть исследуемой проблемы, обосновывается выбор темы, определяются ее значимость и актуальность, указываются цель и задачи доклада (реферата), дается характеристика используемой литературы); 4) основная часть (каждый раздел ее

доказательно раскрывает исследуемый вопрос); 5) выводы и заключение (подводятся итоги или делается обобщенный вывод по теме доклада (реферата)); 6) литература.

Доклад (реферат) оформляется на одной стороне листа белой бумаги формата А4 (210x297 мм). Интервал межстрочный -полуторный. Цвет шрифта - черный. Гарнитура шрифта основного текста - «Times New Roman» или аналогичная. Кегль (размер) от 12 до 14 пунктов. Размеры полей страницы (не менее): правое 10 мм, верхнее – 15 мм, нижнее – 20 мм, левое - 25 мм. Формат абзаца: полное выравнивание («по ширине»). Отступ красной строки одинаковый по всему тексту – 15 мм. Страницы должны быть пронумерованы с учётом титульного листа (на титульном листе номер страницы не ставится). В работах используются цитаты, статистические материалы. Эти данные оформляются в виде сносок (ссылок и примечаний). Внутритекстовые, подстрочные и затекстовые библиографические ссылки должны оформляться в соответствии с ГОСТ Р 7.0.5-2008 «Библиографическая ссылка». Общие требования и правила составления».

Реферат (доклад) сдается в бумажном и электронном виде (10 - 20 печатных страниц).

При проверке реферата (доклада) на антиплагиат - www.antiplagiat.ru - (более 50% заимствований) работа не принимается.

Выполнение тестовых заданий.

Тестовые задания содержат вопросы и 3-4 варианта ответа по базовым положениям изучаемой темы, составлены с расчетом на знания, полученные слушателями в процессе изучения темы.

Тестовые задания выполняются в письменной или электронной форме и сдаются преподавателю, ведущему дисциплину (модуль).

Написание эссе.

Эссе - вид самостоятельной исследовательской работы обучающихся, с целью углубления и закрепления теоретических знаний и освоения практических навыков. Цель эссе состоит в развитии самостоятельного творческого мышления и письменного изложения собственных мыслей. При написании эссе слушатель должен представить развернутый письменный ответ на теоретический или практический актуальный вопрос, объявленный преподавателем в аудитории непосредственно перед ее написанием. В процессе написания эссе разрешается пользоваться нормативно-правовыми актами, конспектом лекций (в печатном виде). Использование интернет-ресурсов не допускается. Темы эссе преподаватель предлагает из числа тех, которые слушатели уже рассматривали на лекциях или семинарских занятиях, исходя из содержания заданий в составе оценочных средств. По решению преподавателя, в качестве темы эссе может быть выбрана одна или несколько тем, которые могут быть распределены между слушателями по желанию.

Эссе проводится письменно, по объему не более 3-х печатных листов.

Требования к оформлению эссе:

Эссе выполняется на компьютере (гарнитура Times New Roman, шрифт 14) через 1,5 интервала с полями: верхнее, нижнее – 2; правое – 3; левое – 1,5. Отступ первой строки абзаца – 1,25. Сноски – постраничные. Таблицы и рисунки встраиваются в текст работы. При этом обязательный заголовок таблицы надо размещать над табличным полем, а рисунки сопровождать подрисуночными подписями. При включении в эссе нескольких таблиц и/или рисунков их нумерация обязательна. Обязательна и нумерация страниц. Их целесообразно проставлять внизу страницы – по середине или в правом углу. Номер страницы не ставится на титульном листе, но в общее число страниц он включается. Объем эссе, без учета приложений, не должен превышать 5 страниц. Значительное превышение установленного объема является недостатком работы и указывает на то, что слушатель не сумел отобрать и переработать необходимый материал.

Работа должна содержать собственные умозаключения по сути поставленной проблемы, включать самостоятельно проведенный анализ по сути этой проблемы, выводы, обобщающие авторскую позицию по поставленной проблеме.

РАЗДЕЛ 4. ОЦЕНОЧНЫЕ МАТЕРИАЛЫ ПО ДИСЦИПЛИНЕ (МОДУЛЮ)

4.1. Форма промежуточной аттестации обучающегося по дисциплине (модулю)

Контрольным мероприятием промежуточной аттестации обучающихся по дисциплине (модулю) является зачет / дифференцированный зачет, который проводится в устной форме.

4.2. Оценочные материалы, определяющие процедуры оценивания знаний, умений, навыков и (или) опыта деятельности, характеризующих этапы формирования компетенций

4.2.1. Организационные основы применения балльно-рейтинговой системы оценки успеваемости обучающихся по дисциплине (модулю)

Оценка качества освоения обучающимися дисциплины (модуля) реализуется в формате балльно-рейтинговой системы оценки успеваемости обучающихся (БРСО).

БРСО в ходе текущего контроля успеваемости и промежуточной аттестации осуществляется по 100-балльной шкале.

Академический рейтинг обучающегося по дисциплине (модулю) складывается из результатов:

- текущего контроля успеваемости (максимальный текущий рейтинг обучающегося 80 рейтинговых баллов;
- промежуточной аттестации (максимальный рубежный рейтинг обучающегося 20 рейтинговых баллов.

Условия оценки освоения обучающимся дисциплины (модуля) в формате БРСО доводятся преподавателем до сведения обучающихся на первом учебном занятии, а также размещены в свободном доступе в электронной информационно-образовательной среде Университета.

4.2.2. Проведение текущего контроля успеваемости обучающихся по дисциплине (модулю) в соответствии с балльно-рейтинговой системой оценки успеваемости обучающегося

В течение учебного семестра до промежуточной аттестации на основании утвержденной рабочей программы дисциплины (модуля) формируется текущий рейтинг обучающегося. Текущий рейтинг обучающегося складывается как сумма рейтинговых баллов, полученных им в течение учебного семестра по всем видам учебных занятий по дисциплине (модулю).

В процессе текущего контроля оцениваются следующие действия обучающегося, направленные на освоение компетенций в рамках изучения учебной дисциплины:

- академическая активность (посещаемость учебных занятий, самостоятельное изучение содержания учебной дисциплины в электронной информационно-образовательной среде, соблюдение сроков сдачи практических заданий и текущих контрольных мероприятий и др.);
- выполнение и сдача текущих и итогового практических заданий (эссе, рефераты, творческие задания, кейс-задания и др., активное участие в групповых интерактивных занятиях (дискуссии, WiKi-проекты и др.), защита проектов и др.);
- прохождение рубежей текущего контроля, включая соблюдение графика их прохождения в электронной информационно-образовательной среде.

Для планирования расчета текущего рейтинга обучающегося используются следующие пропорции:

Вид учебного действия	Максимальная рейтинговая оценка, баллов
академическая активность	10
практические задания	40
<i>из них: текущие практические задания</i>	20
<i>итоговое практическое задание</i>	20
рубежи текущего контроля	30
<i>ИТОГО:</i>	80

В течение учебного семестра по дисциплине (модулю) обучающимся должен быть накоплен текущий рейтинг не менее 52 рейтинговых баллов (65% от максимального значения текущего рейтинга).

Необходимыми условиями допуска обучающегося к промежуточной аттестации по дисциплине являются положительное прохождение обучающимся не менее 65% рубежей текущего контроля с накоплением не менее 65% максимального рейтингового балла за каждый рубеж текущего контроля и положительное выполнение итогового практического задания с накоплением не менее 65% максимального рейтингового балла, установленного за итоговое практическое задание.

Невыполнение вышеуказанных условий является текущей академической задолженностью, которая должна быть ликвидирована обучающимся до контрольного мероприятия промежуточной аттестации.

Сведения о наличии у обучающихся текущей академической задолженности, сроках и порядке добора рейтинговых баллов для её ликвидации доводятся до обучающихся педагогическим работником.

В случае неликвидации текущей академической задолженности, педагогический работник обязан во время контрольного мероприятия промежуточной аттестации поставить обучающемуся 0 рейтинговых баллов. В этом случае ликвидация текущей академической задолженности возможна в периоды проведения повторной промежуточной аттестации.

4.2.3. Проведение промежуточной аттестации обучающихся по дисциплине (модулю) в соответствии с балльно-рейтинговой системой оценки успеваемости обучающегося

Промежуточная аттестация по дисциплине (модулю) проводится в соответствии с Положением о промежуточной аттестации обучающихся по основным профессиональным образовательным программам в Российском государственном социальном университете и Положением о балльно-рейтинговой системе оценки успеваемости обучающихся по основным профессиональным образовательным программам в Российском государственном социальном университете в действующей редакции.

На промежуточную аттестацию отводится 20 рейтинговых баллов.

Ответы обучающегося на контрольном мероприятии промежуточной аттестации оцениваются педагогическим работником по 20 - балльной шкале, а итоговая оценка по дисциплине (модулю) выставляется по системе зачтено/не зачтено для зачета пятибалльной системе для дифференцированного зачета.

Критерии выставления оценки определяются Положением о балльно-рейтинговой системе оценки успеваемости обучающихся по основным профессиональным образовательным программам высшего образования - программам магистратуры в Российском государственном социальном университете.

В процессе определения рубежного рейтинга обучающегося используется следующая шкала:

Рубежный рейтинг	Критерии оценки освоения обучающимся учебной дисциплины в ходе контрольных мероприятий промежуточной аттестации
19-20 рейтинговых баллов	обучающийся глубоко и прочно усвоил программный материал, исчерпывающе, последовательно, грамотно и логически стройно его излагает, тесно увязывает с задачами и будущей деятельностью, не затрудняется с ответом при видоизменении задания, свободно справляется с задачами и практическими заданиями, правильно обосновывает принятые решения, умеет самостоятельно обобщать и излагать материал, не допуская ошибок
16-18 рейтинговых баллов	обучающийся твердо знает программный материал, грамотно и по существу излагает его, не допуская существенных неточностей в ответе на вопрос, может правильно применять теоретические положения и владеет необходимыми умениями и навыками при выполнении практических заданий
13-15 рейтинговых баллов	обучающийся освоил основной материал, но не знает отдельных деталей, допускает неточности, недостаточно правильные формулировки, нарушает последовательность в изложении программного материала и испытывает затруднения в выполнении практических заданий
1-12 рейтинговых баллов	обучающийся не знает значительной части программного материала, допускает существенные ошибки, с большими затруднениями выполняет практические задания
0 рейтинговых	не аттестован

4.3. Перечень заданий для проведения текущей и промежуточной оценки знаний, умений, навыков и (или) опыта деятельности, характеризующих этапы формирования компетенций

4.3.1. Оценочные материалы для проведения текущей аттестации и рубежного контроля, обучающихся по дисциплине (модулю)

Перечень вопросов рубежного контроля и текущей аттестации

№ п/п	Контролируемые разделы, дисциплины	Код контролируемой компетенции	Форма рубежного контроля	Вопросы/задания рубежного контроля
1	Раздел -1 «The world of science»	УК - 4	Контрольная работа	<p>Write an abstract (annotation) to the text “GUI operating systems” in about 100 words (500-2000 symbols). Follow the structure and main steps:</p> <p>Structure:</p> <ol style="list-style-type: none"> 1. Introduction (It is the stage where a reader faces the problem) 2. The body (It expresses the main facts and problems of the original document). 3. The ending (It gives recommendations for a definite group of readers) <p>Main steps: 1. Reread the text attentively. 2. Formulate the main statement in brief. 3. Introduce the author and title of the work in the opening sentence. 4. Underline the relevant/important information in each paragraph. 4. Use key-patterns for writing annotation. 5. Make notes about the main points. Leave details (such as examples) and quotations from the text. 6. Mention the important facts in chronological order. 7. Annotation/Abstract should be written in present tense and indirect speech. 8. Avoid repetitions. 9. Link the sentences with connectors (and, but, because, therefore, etc). 10. Write your first draft. 11. Improve your first draft by reducing sentences. For example:</p> <ol style="list-style-type: none"> a) Cut out unnecessary phrases • Macs were designed with one clear aim: to facilitate interaction with the computer. • Macs were designed to facilitate interaction with the computer. b) Omit qualifying words (adjectives or modifying adverbs) • very complex • complex c) Transform relative clauses into –ing participle clauses. • Double-clicking a folder opens a window which contains programs, documents or... • Double-clicking a folder opens a window containing programs, documents or... <p>12. Write the final version of your annotation. Don't forget to check the spelling and grammar.</p>

2.	Раздел -2 «Professional communication»	УК - 4	Контрольная работа	<p>Translate the sentences from English into Russian.</p> <ol style="list-style-type: none"> 1. The solution of the problem requires that all the experimental data obtained be exact. 2. It would be desirable to specify the position of the point relative to the fixed axis. 3. It is required that all measurement be done beforehand. 4. Without the force of gravitation there would be no pressure in liquids. 5. In order that this method might be applied two conditions must be observed. 6. The radical improvements of the international situation would create favorable requisites for the reduction of military spending. 7. The calculations which would have taken several years of intense human work in the past are now done in a few minutes or hours. 8. It is necessary that the average acceleration of the moving body be determined accurately.
3.	Раздел -3 «Science and its progress»	УК-4	Письменная работа	<p>Task 1. Give Russian equivalents of:</p> <p>a)</p> <ol style="list-style-type: none"> 1. to develop new materials 2. to predict elements 3. to propose a hypothesis 4. to obtain results 5. to apply methods <p>b)</p> <ol style="list-style-type: none"> 1. steam is generated 2. methods are described 3. the applied equipment 4. education is offered 5. the awarded degrees

4.	Раздел-4 «Postgraduate education»	УК - 4	Письменная работа	<p>Complete the topic with the information appropriate to your personality.</p> <p><i>A Master's course at Russian State Social University</i></p> <ol style="list-style-type: none"> 1. My name is ... 2. I'm 20 / 24... 3. I was born in city of ... /It's the capital city of ..., the multinational republic within (= on the territory of) Russia. 4. My citizenship is Russian, but my nationality is 5. I'm single and I have no plans about my own family life yet. 6. First, I'd like to be a highly educated person in my chosen field to achieve success in my future career. Then I will think about setting up my own family. 7. (OR) I'm married / divorced and I've got a child / ... children. 8. At the present time I live in ... and do a second degree at Russian State Social University. 9. Having got a Bachelor's degree in Math / Computer Science for four years, I decided to continue for a Master's degree. 10. I did my entrance exams rather well and now I'm a first-year postgraduate doing a Master's in Math / Computer Science at RSSU. 11. A second course in Russia usually lasts for two years. 12. For the period we should write and defend a Master's thesis. 13. At the end of the course we'll get a diploma of a Master. 14. Apart from doing a Master's course, I have got a job. 15. I work for ... company / at as a teacher / tutor / ... in Moscow / 16. Work / Study takes much of my time but I try to find a bit time for sports and a hobby. 17. In my free time I normally do fitness / play football / work out in the gym just to keep fit. 18. Besides I am interested in ... / I am engaged in ... just for fun.
----	--------------------------------------	--------	-------------------	--

4.3.2. Оценочные материалы для проведения промежуточной аттестации обучающихся по дисциплине (модулю)

Вопросы/задания для проведения промежуточной аттестации обучающихся по дисциплине (модулю)

Коды контролируемой компетенций	Вопросы /задания
УК-4	<ol style="list-style-type: none">1. Strategies to prewriting the research paper: introduction to the research paper, discovering subjects, choosing and limiting a subject, gathering information, analyzing, evaluating sources2. Strategies to prewriting the research paper: developing the working thesis statement, taking notes summarizing, organizing your notes, outlining3. Strategies to writing the research paper: drafting, revising, editing, publishing4. Research Supervision5. Attending a Conference6. International Cooperation. Exchange Programmes. Study and Research Visits7. Research Paper8. Making an effective presentation9. Career prospects. Applying for a job. Curriculum Vitae10. Negotiating11. Why do we choose postgraduate studies?12. Postgraduate programmes and research degrees13. Types of postgraduate programmes14. Making a speech15. Strategies to testing: standardized tests16. Writing a research report: main ideas17. Writing supporting details in a research report: description18. Writing supporting details in a research report: expository writing.19. Writing supporting details in a research report: using strategies to persuade20. Abstract of thesis

РАЗДЕЛ 5. УСЛОВИЯ РЕАЛИЗАЦИИ ДИСЦИПЛИНЫ (МОДУЛЯ)

5.1. Перечень основной и дополнительной учебной литературы для освоения дисциплины (модуля)

5.1.1. Основная литература

1. Кузьменкова, Ю. Б. Английский язык + аудиозаписи: учебник и практикум для вузов / Ю. Б. Кузьменкова. — Москва : Издательство Юрайт, 2023. — 412 с. — (Высшее образование). — ISBN 978-5-534-15064-3. — Текст : электронный // Образовательная платформа Юрайт [сайт]. — URL: <https://urait.ru/bcode/510704> (дата обращения: 02.03.2023).
2. Невзорова, Г. Д. Английский язык. Грамматика: учебное пособие для вузов / Г. Д. Невзорова, Г. И. Никитушкина. — 2-е изд., испр. и доп. — Москва : Издательство Юрайт, 2023. — 213 с. — (Высшее образование). — ISBN 978-5-534-09359-9. — Текст : электронный // Образовательная платформа Юрайт [сайт]. — URL: <https://urait.ru/bcode/512890> (дата обращения: 02.03.2023).

5.1.2. Дополнительная литература

1. Куряева, Р. И. Английский язык. Лексико-грамматическое пособие в 2 ч. Часть 1 : учебное пособие для вузов / Р. И. Куряева. — 8-е изд., испр. и доп. — Москва : Издательство Юрайт, 2023. — 264 с. — (Высшее образование). — ISBN 978-5-534-07394-2. — Текст: электронный // Образовательная платформа Юрайт [сайт]. — URL: <https://urait.ru/bcode/512736> (дата обращения: 02.03.2023).
2. Куряева, Р. И. Английский язык. Лексико-грамматическое пособие в 2 ч. Часть 2 : учебное пособие для вузов / Р. И. Куряева. — 8-е изд., испр. и доп. — Москва : Издательство Юрайт, 2023. — 254 с. — (Высшее образование). — ISBN 978-5-534-08706-2. — Текст: электронный // Образовательная платформа Юрайт [сайт]. — URL: <https://urait.ru/bcode/513178> (дата обращения: 02.03.2023).

5.2 Перечень ресурсов информационно-коммуникационной сети «Интернет», необходимых для освоения дисциплины «Иностранный язык академического и профессионального взаимодействия (английский язык)»

№ №	Название электронного ресурса	Описание электронного ресурса	Используемый для работы адрес
1.	ЭБС «Университетская библиотека онлайн»	Электронная библиотека, обеспечивающая доступ высших и средних учебных заведений, публичных библиотек и корпоративных пользователей к наиболее востребованным материалам по всем отраслям знаний от ведущих российских издательств	http://biblioclub.ru/
2.	Научная электронная библиотека eLIBRARY.ru	Крупнейший российский информационно-аналитический портал в области науки, технологии, медицины и образования, содержащий рефераты и полные тексты более 34 млн научных публикаций и патентов	http://elibrary.ru/
3.	Образовательная платформа Юрайт	Электронно-библиотечная система для ВУЗов, ССУЗов, обеспечивающая доступ к учебникам, учебной и методической литературе по различным дисциплинам.	https://urait.ru/

4.	База данных "EastView"	Полнотекстовая база данных периодических изданий	https://dlib.eastview.com
5.	Электронная библиотека "Grebennikon"	Библиотека предоставляет доступ более чем к 30 журналам, выпускаемых Издательским домом "Гребенников".	https://grebennikon.ru/

5.3 Методические указания для обучающихся по освоению дисциплины (модуля)

Освоение обучающимся дисциплины (модуля) предполагает изучение материалов дисциплины (модуля) на аудиторных занятиях и в ходе самостоятельной работы. Аудиторные занятия проходят в форме семинаров и практических занятий.

При подготовке к аудиторным занятиям необходимо помнить особенности каждой формы его проведения.

Подготовка к занятию семинарского типа.

При подготовке и работе во время проведения занятий семинарского типа следует обратить внимание на следующие моменты: на процесс предварительной подготовки, на работу во время занятия, обработку полученных результатов, исправление полученных замечаний.

Предварительная подготовка к учебному занятию семинарского типа заключается в изучении теоретического материала в отведенное для самостоятельной работы время, ознакомление с инструктивными материалами с целью осознания задач практического занятия, техники безопасности при работе с приборами, веществами.

Работа во время проведения учебного занятия семинарского типа включает:

- консультирование студентов преподавателями и вспомогательным персоналом с целью предоставления исчерпывающей информации, необходимой для самостоятельного выполнения предложенных преподавателем задач;
- самостоятельное выполнение заданий согласно обозначенной учебной программой тематики.

Обработка, обобщение полученных результатов проводится обучающимися самостоятельно или под руководством преподавателя (в зависимости от степени сложности поставленных задач). В результате оформляется индивидуальный отчет. Подготовленная к сдаче на контроль и оценку работа сдается преподавателю. Форма отчетности может быть письменная, устная или две одновременно. Главным результатом в данном случае служит получение положительной оценки по каждому практическому занятию. Это является необходимым условием при проведении рубежного контроля и допуска к зачету/дифференцированному. При получении неудовлетворительных результатов обучающийся имеет право в дополнительное время пересдать преподавателю работу до проведения промежуточной аттестации.

5.4 Информационно-технологическое обеспечение образовательного процесса по дисциплине (модуля)

5.4.1. Средства информационных технологий

1. Персональные компьютеры;
2. Средства доступа в Интернет;
3. Проектор.

5.4.2. Лицензионное и свободно распространяемое программное обеспечение, в том числе отечественного производства:

1. Операционная система: Astra Linux SE

2. Пакет офисных программ: LibreOffice
3. Справочная система Консультант+
4. Okular или Acrobat Reader DC
5. Ark или 7-zip
6. User Gate
7. TrueConf (client)

5.4.3. Информационные справочные системы и профессиональные базы данных

№ №	Название электронного ресурса	Описание электронного ресурса	Используемый для работы адрес
1.	ЭБС «Университетская библиотека онлайн»	Электронная библиотека, обеспечивающая доступ высших и средних учебных заведений, публичных библиотек и корпоративных пользователей к наиболее востребованным материалам по всем отраслям знаний от ведущих российских издательств	http://biblioclub.ru/
2.	Научная электронная библиотека eLIBRARY.ru	Крупнейший российский информационно-аналитический портал в области науки, технологии, медицины и образования, содержащий рефераты и полные тексты более 34 млн научных публикаций и патентов	http://elibrary.ru/
3.	Образовательная платформа Юрайт	Электронно-библиотечная система для ВУЗов, ССУЗов, обеспечивающая доступ к учебникам, учебной и методической литературе по различным дисциплинам.	https://urait.ru/
4.	База данных "EastView"	Полнотекстовая база данных периодических изданий	https://dlib.eastview.com
5.	Электронная библиотека "Grebennikon"	Библиотека предоставляет доступ более чем к 30 журналам, выпускаемых Издательским домом "Гребенников".	https://grebennikon.ru/

5.5. Материально-техническое обеспечение образовательного процесса по дисциплине (модулю)

Для изучения дисциплины (модуля) используются:

Учебная аудитория для занятий лекционного типа оснащена специализированной мебелью: стол для преподавателя, парты, стулья, доска для написания мелом; техническими средствами обучения видеопроекционное оборудование, средства звуковоспроизведения, экран и имеющие выход в сеть Интернет, а также демонстрационными печатными пособиями.

Учебная аудитория для занятий семинарского типа: оснащена специализированной мебелью: стол для преподавателя, парты, стулья, доска для написания мелом; техническими средствами обучения видеопроекционное оборудование, средства звуковоспроизведения, экран и имеющие выход в сеть Интернет, а также демонстрационными печатными пособиями и демонстрационными материалами.

Помещения для самостоятельной работы обучающихся: оснащены специализированной мебелью (парты, стулья) техническими средствами обучения (персональные компьютеры с доступом в сеть Интернет и обеспечением доступа в электронно-информационную среду университета, программным обеспечением).

5.6. Образовательные технологии

При реализации дисциплины (модуля) применяются различные образовательные технологии, в том числе технологии электронного обучения.

Освоение дисциплины (модуля) предусматривает использование в учебном процессе активных и интерактивных форм проведения учебных занятий в форме деловых и ролевых игр, разбора конкретных ситуаций в сочетании с внеаудиторной работой с целью формирования и развития профессиональных навыков обучающихся.

При освоении дисциплины (модуля) предусмотрено применением электронного обучения и дистанционных образовательных технологий.

Учебные часы дисциплины (модуля) предусматривают классическую контактную работу преподавателя с обучающимся в аудитории и контактную работу посредством электронной информационно-образовательной среды в синхронном и асинхронном режиме (вне аудитории) посредством применения возможностей компьютерных технологий (электронная почта, электронный учебник, тестирование, вебинар, видеофильм, презентация, форум и др.).

В рамках дисциплины (модуля) предусмотрены встречи с руководителями и работниками организаций, деятельность которых связана с направленностью *«Менеджмент социально-педагогической деятельности»* реализуемой основной профессиональной образовательной программы.

ЛИСТ РЕГИСТРАЦИИ ИЗМЕНЕНИЙ

№ п/п	Содержание изменения	Реквизиты документа об утверждении изменения	Дата введения изменения
1.	Утверждена и введена в действие решением заседания кафедры современной педагогики, непрерывного образования и персональных треков на основании Федерального государственного образовательного стандарта (№ 127 от 22.02.2018).	Протокол заседания кафедры современной педагогики, непрерывного образования и персональных треков № 10 от «25» апреля 2023 года	01.09.2023



Министерство науки и высшего образования Российской Федерации
Федеральное государственное бюджетное образовательное учреждение
высшего образования
«Российский государственный социальный университет»

УТВЕРЖДАЮ

Заведующая кафедрой

Скороходова Елена Юрьевна

«27 » апреля 2023 года

РАБОЧАЯ ПРОГРАММА ДИСЦИПЛИНЫ (МОДУЛЯ)

ДЕЛОВОЙ РУССКИЙ ЯЗЫК В СФЕРЕ ПРОФЕССИОНАЛЬНОЙ КОММУНИКАЦИИ

Специальность

44.04.02 «Психолого-педагогическое образование»

Специализация

**«Клиническая и психолого-педагогическая работа
в социальной сфере»**

**ОБРАЗОВАТЕЛЬНАЯ ПРОГРАММА ВЫСШЕГО ОБРАЗОВАНИЯ – ПРОГРАММА
МАГИСТРАТУРЫ**

Уровень профессионального образования

Высшее образование – Магистратура

Форма обучения

Заочная

Москва 2023

СОДЕРЖАНИЕ

РАЗДЕЛ 1. ПАСПОРТ РАБОЧЕЙ ПРОГРАММЫ ДИСЦИПЛИНЫ (МОДУЛЯ).....	4
1.1 Цель и задачи дисциплины (модуля)	4
1.2. Планируемые результаты обучения по дисциплине (модулю) в рамках планируемых результатов освоения основной профессиональной образовательной программы высшего образования – программы магистратуры.....	4
РАЗДЕЛ 2. СТРУКТУРА И СОДЕРЖАНИЕ ДИСЦИПЛИНЫ (МОДУЛЯ)	5
2.1 Объем дисциплины (модуля), включая контактную работу обучающегося с педагогическими работниками и самостоятельную работу обучающегося	5
2.2. Учебно-тематический план дисциплины (модуля).....	6
2.3. Содержание дисциплины (модуля) «Деловой русский язык в сфере профессиональной коммуникации».....	7
РАЗДЕЛ 3. УЧЕБНО-МЕТОДИЧЕСКОЕ ОБЕСПЕЧЕНИЕ САМОСТОЯТЕЛЬНОЙ РАБОТЫ ОБУЧАЮЩИХСЯ ПО ДИСЦИПЛИНЕ (МОДУЛЮ).....	12
3.1. Виды самостоятельной работы обучающихся по дисциплине (модулю).....	12
3.3. Методические указания к самостоятельной работе по дисциплине (модулю).....	17
РАЗДЕЛ 4. ОЦЕНОЧНЫЕ МАТЕРИАЛЫ ПО ДИСЦИПЛИНЕ (МОДУЛЮ).....	19
4.1. Форма промежуточной аттестации обучающегося по дисциплине (модулю).....	19
4.2. Оценочные материалы, определяющие процедуры оценивания знаний, умений, навыков и (или) опыта деятельности, характеризующих этапы формирования компетенций	19
4.2.1. Организационные основы применения балльно-рейтинговой системы оценки успеваемости обучающихся по дисциплине (модулю)	19
4.2.2. Проведение текущего контроля успеваемости обучающихся по дисциплине (модулю) в соответствии с балльно-рейтинговой системой оценки успеваемости обучающегося	20
4.2.3. Проведение промежуточной аттестации обучающихся по дисциплине (модулю) в соответствии с балльно-рейтинговой системой оценки успеваемости обучающегося.....	21
4.3. Перечень заданий для проведения текущей и промежуточной оценки знаний, умений, навыков и (или) опыта деятельности, характеризующих этапы формирования компетенций	22
4.3.1. Оценочные материалы для проведения текущей аттестации и рубежного контроля, обучающихся по дисциплине (модулю).....	22
4.3.2. Оценочные материалы для проведения промежуточной аттестации обучающихся по дисциплине (модулю)	26
РАЗДЕЛ 5. УСЛОВИЯ РЕАЛИЗАЦИИ ДИСЦИПЛИНЫ (МОДУЛЯ).....	27
5.1. Перечень основной и дополнительной учебной литературы для освоения дисциплины (модуля)...	27
5.2 Перечень ресурсов информационно-коммуникационной сети «Интернет», необходимых для освоения дисциплины (модуля).....	27
5.3 Методические указания для обучающихся по освоению дисциплины (модуля)	28
5.4 Информационно-технологическое обеспечение образовательного процесса по дисциплины (модуля)	29
5.4.1. Средства информационных технологий	29
5.4.2. Лицензионное и свободно распространяемое программное обеспечение, в том числе отечественного производства:	29
5.5 Материально-техническое обеспечение образовательного процесса по дисциплине (модулю)	30
5.6 Образовательные технологии	30
ЛИСТ РЕГИСТРАЦИИ ИЗМЕНЕНИЙ	32

Рабочая программа дисциплины (модуля) «Деловой Русский язык в сфере профессиональной коммуникации» разработана на основании федерального государственного образовательного стандарта высшего образования – *магистратуры* по направлению подготовки 44.04.02 *Психолого-педагогическое образование (магистратура)*, утвержденного приказом Министерства образования и науки Российской Федерации от № 127 от 22.02.2018, учебного плана по основной образовательной программе высшего образования 44.04.02. «*Психолого-педагогическое образование*», а также с учетом рекомендованной примерной основной образовательной программой и с учетом следующих профессиональных стандартов, сопряженных с профессиональной деятельностью выпускника:

- 01.002 «Педагог-психолог (психолог в сфере образования)»;

- 03.008 «Психолог в социальной сфере».

Рабочая программа дисциплины (модуля) разработана рабочей группой в составе: Скороходова Елена Юрьевна, доктор филологических наук, доцент; Алешина Лариса Николаевна, кандидат филологических наук, доцент.

Рабочая программа дисциплины (модуля) обсуждена и утверждена на заседании кафедры русского языка и литературы

Протокол № 7 от «27» апреля 2023 года

Зав. кафедрой русского
языка и литературы,
доктор филологических наук,
доцент

Е.Ю.Скороходова

(подпись)

Рабочая программа дисциплины (модуля) рецензирована и рекомендована к утверждению:

Доктор филологических наук, доцент
кафедры русской словесности и
межкультурной коммуникации
Государственного института русского
языка им. А.С.Пушкина

Л.В.Селезнева

(подпись)

Доктор педагогических наук,
профессор кафедры иностранных
языков и культур РГСУ

Л.А.Апанасюк

(подпись)

РАЗДЕЛ 1. ПАСПОРТ РАБОЧЕЙ ПРОГРАММЫ ДИСЦИПЛИНЫ (МОДУЛЯ)

1.1 Цель и задачи дисциплины (модуля)

Цель дисциплины заключается в получении обучающимися теоретических знаний об особенностях использования представлений о нормах и функциях современного русского литературного языка и в использовании соответствующего комплекса знаний в профессиональной деятельности, которая носит коммуникативный характер.

Задачи дисциплины (модуля):

1.Формирование у студентов чёткого представления об особенностях современной профессиональной коммуникации, о специфике коммуникационного взаимодействия с учетом профессиональной направленности.

2.Овладение практическими навыками по составлению текстов публичных выступлений, работе с документами.

3.Формирование практических навыков по обнаружению, объяснению и исправлению речевых ошибок в ходе подготовки текста (документа) к публикации (использованию).

4. Овладение основами устной и письменной деловой речи.

1.2. Планируемые результаты обучения по дисциплине (модулю) в рамках планируемых результатов освоения основной профессиональной образовательной программы высшего образования – программы магистратуры.

Процесс освоения дисциплины (модуля) направлен на формирование у обучающихся следующих компетенций: УК-4 в соответствии с учебным планом.

В результате освоения дисциплины (модуля) обучающийся должен демонстрировать следующие результаты:

Категория компетенций (при наличии)	Код компетенции Формулировка компетенции	Код и наименование индикатора достижения компетенции	Результаты обучения
УК-4	УК-4 Способен применять современные коммуникативные технологии, в том числе на иностранном(ых) языке(ах), для академического и профессионального взаимодействия	УК-4.1. Составляет в соответствии с нормами государственного языка РФ и иностранного языка документы для академического и профессионального взаимодействия	<i>Знать:</i> Законы коммуникации, коммуникативные стратегии и тактики, барьеры коммуникации. <i>Уметь:</i> организовать профессиональное общение и взаимодействие по вопросам профессиональной коммуникации; - создавать и редактировать тексты различных жанров.
		УК-4.2. Представляет результаты академической и профессиональной деятельности на мероприятиях различного формата,	<i>Знать:</i> разные типы перевода академического текста с иностранного (-ых) на государственный язык в профессиональных целях

		включая международные	Уметь: применять результаты академической и профессиональной деятельности на различных научных мероприятиях, включая международные; использовать сеть интернет и социальные сети в процессе учебной и академической профессиональной коммуникации; выполнять письменный перевод и редактировать различные академические тексты (рефераты, эссе, обзоры, статьи и т.д.).
		УК-4.3. Принимает участие в академических и профессиональных дискуссиях, в том числе на иностранном(ых) языке(ах)	Знать: системные особенности коммуникационных технологий и законы эффективной коммуникации и применять их в профессиональной Уметь: свободно дифференцировать функциональные стили речи для осуществления профессиональной, в том числе в педагогической деятельности.

РАЗДЕЛ 2. СТРУКТУРА И СОДЕРЖАНИЕ ДИСЦИПЛИНЫ (МОДУЛЯ)

2.1 Объем дисциплины (модуля), включая контактную работу обучающегося с педагогическими работниками и самостоятельную работу обучающегося

Общая трудоемкость дисциплины (модуля) составляет 2 зачетные единицы.

Заочная форма обучения

Вид учебной работы	Всего часов	Курс 1			
		Сессия 1-2			
Контактная работа обучающихся с педагогическими работниками	8	8			
Лекционные занятия	4	4			
Практические занятия	4	4			
Иная контактная работа					

Самостоятельная работа обучающихся	60	60			
Контроль промежуточной аттестации	4	4			
Форма промежуточной аттестации		зачет			
ОБЪЕМ ДИСЦИПЛИНЫ (МОДУЛЯ) В ЧАСАХ	72	72			

2.2. Учебно-тематический план дисциплины (модуля)

Заочной формы обучения

Раздел, тема	Виды учебной работы, академических часов									
	Всего	Самостоятельная работа	Контактная работа обучающихся с педагогическими работниками							
			Всего	Лекционные занятия	из них: в форме практической подготовки	Семинарские/практические занятия	из них: в форме практической подготовки	Лабораторные занятия	из них: в форме практической подготовки	Иная контактная работа
Модуль 1 (Курс 1 Сессии 1-2)										
Раздел 1. Особенности современной профессиональной коммуникации.	24	20	4	4						
Тема 1.1. Функции и задачи профессионального общения	8	6	2	2						
Тема 1.2. Основные коммуникативные техники	8	7	1	1						
Тема 1.3. Языковые особенности официально-делового стиля	8	7	1	1						
Раздел.2. Служебная и личная документация	22	20	2			2				
Тема 2.1. Способы классификации документов и правила их оформления	11	10	1			1				
Тема 2.2. Функция письма в деловой коммуникации	11	10	1			1				
Раздел.3 .Деловое общение	22	20	2			2				
Тема 3.1. Основные виды делового общения	7	7								

Раздел, тема	Виды учебной работы, академических часов									
	Всего	Самостоятельная работа	Контактная работа обучающихся с педагогическими работниками							
			Всего	Лекционные занятия <i>из них: в форме практической подготовки</i>	Семинарские/ практические занятия <i>из них: в форме практической подготовки</i>	Лабораторные занятия <i>из них: в форме практической подготовки</i>	Иная контактная работа <i>из них: в форме</i>			
Тема 3.2. Этика делового общения	7	6	1			1				
Тема 3.3. Переговорный процесс: сущность и технологии	8	7	1			1				
Контроль промежуточной аттестации (час)	4	зачет								
Общий объем, часов	72	60	8	4		4				

2.3. Содержание дисциплины (модуля) «Деловой русский язык в сфере профессиональной коммуникации».

Раздел 1. Особенности современной профессиональной коммуникации

Тема 1.1. Функции и задачи профессионального общения.

Перечень изучаемых элементов содержания: Особенности профессиональной коммуникации. Функции и задачи профессионального общения.

Тема 1.2. Основные коммуникативные техники

Перечень изучаемых элементов содержания:

Требования, предъявляемые к современному специалисту, основные коммуникативные техники.

Тема 1.3. Языковые особенности официально-делового стиля

Перечень изучаемых элементов содержания:

Стилеобразующие факторы официально-делового стиля. Подстили и жанры официально-делового стиля. Языковые особенности официально-делового стиля

Раздел 2. Служебная и личная документация

Тема 2.1. Способы классификации документов и правила их оформления.

Перечень изучаемых элементов содержания: Служебная и личная документация. Способы классификации документов и правила их оформления. Объяснительная записка.

Заявление. Доверенность. Резюме при устройстве на работу. Структура резюме.
Факультативная информация в резюме. Оформление резюме. Виды инициативных резюме.

Тема 2.2. Функция письма в деловой коммуникации

Перечень изучаемых элементов содержания:

Виды деловых писем и особенности деловой переписки.

Раздел 3. Деловое общение

Тема 3.1. Основные виды делового общения

Перечень изучаемых элементов содержания:

Основные виды делового общения.

Тема 3.2. Этика делового общения

Перечень изучаемых элементов содержания:

Этика делового общения. Деловая беседа. Деловые переговоры.

Тема 3.3. Переговорный процесс: сущность и технологии

Перечень изучаемых элементов содержания:

Деловые переговоры. Способы повышения эффективности деловой речи.

ЗАДАНИЯ К ПРАКТИЧЕСКИМ ЗАНЯТИЯМ РАЗДЕЛА 1

Тема практического занятия: Особенности современной профессиональной коммуникации

Форма практического задания: контрольная работа или проект

Темы контрольных работ к разделу 1:

1. Сущность понятия «интернет-общение».
2. Сущность понятия «интернет-дискуссия».
3. Основные правила ведения интернет-дискуссии.
4. Специфические особенности виртуального общения. Виртуальное и реальное общение.
5. Средства технического обеспечения виртуального общения.
6. Подготовка к виртуальной конференции. Предварительная работа с интернет-сайтами.
7. Официально-деловая документация в сфере пенсионного обеспечения и соцзащиты населения.

Темы проектов

1. Основные критерии отбора языковых средств при составлении официально-делового документа.
2. Определение делового совещания. Виды и особенности деловых совещаний.
3. Требования, предъявляемые к проведению делового совещания.
4. Виды деловых переговоров.
5. Основные правила делового разговора по телефону.
6. Особенности современных деловых совещаний.

7. Подготовка к деловым переговорам, сбор материала.
8. Формы повышения эффективности коммуникации в устном и письменном общении.

РУБЕЖНЫЙ КОНТРОЛЬ К РАЗДЕЛУ 1 – в форме устного опроса или компьютерное тестирование

Примерные вопросы:

1. Функции и задачи профессионального общения.
2. Требования, предъявляемые к современному специалисту.
3. Стилеобразующие факторы официально-делового стиля.
4. Подстили и жанры официально-делового стиля.
5. Языковые особенности официально-делового стиля.
6. Текстовые нормы делового письма.
7. Классификации деловых писем.
8. Виды коммерческих писем.
9. Сопроводительное и рекомендательное письмо.
10. Способы классификации документов и правила их оформления.
11. Особенности резюме при устройстве на работу.
12. Виды инициативных резюме.
13. Основные виды делового общения.
14. Этика делового общения.
15. Деловая беседа.
16. Деловые переговоры.
17. Правила общения в социальных сетях.
18. Структура делового телефонного разговора.
19. Общепринятые правила телефонного разговора.
20. Собеседование при приеме на работу.
21. Реклама в профессиональной сфере общения
22. Деловое совещание.
23. Искусство спора. Правила ведения спора и дискуссии.
24. Способы повышения эффективности делового общения в устной и письменной речи.

Пример компьютерного тестирования к разделу 1:

1. Чему следует уделить особое внимание при подготовке к деловому общению?

- а) внешнему виду;
- б) психологическому состоянию собеседника;
- в) времени проведения разговора;
- г) началу разговора

2. В деятельности какого работника консультирование играет особую роль?

- а) врача;
- б) нотариуса;
- в) юрисконсульта;
- г) филолога

3. Кем из философов античности был предложен метод «накопления согласий»?

- а) Сократом;
- б) Аристотелем;
- в) Гераклитом;
- г) Демосфеном

4. Что представляет собой приём «психологического поглаживания»?

- а) согласие с клиентом во всём;
- б) демонстрация абсолютного доверия партнёру по общению;
- в) признание юристом положительных моментов в поведении и личности партнёра по беседе

ЗАДАНИЯ К ПРАКТИЧЕСКИМ ЗАНЯТИЯМ РАЗДЕЛА 2

Тема практического занятия: Служебная и личная документация

Форма практического задания: контрольная работа (выполнить упражнения)

Примеры упражнений:

1. Отредактируйте предложения, устранив речевую избыточность

1. Мы интересуемся, можете ли Вы назвать нам адрес другого поставщика, или, в случае невозможности, сможете ли Вы проинформировать о Вашей возможности поставить нам напрямую. 2. Надеемся на дальнейшее совместное сотрудничество с Вашей фирмой. 3. Для принятия жизненно важного решения для наших с Вами работников предлагаем организовать встречу на уровне руководителей. 4. Оптовые торговцы должны создавать хорошие деловые отношения с руководством рынка, чтобы обеспечить успешную работу рынка оптовой торговли. 5. Решили: произвести поэтапное оформление земельных отводов с оформлением права собственности. 6. Если в Вашем регионе спрос на Вашу продукцию удовлетворен и Вы ищете новые возможности на новых рынках, то мы готовы Вам помочь организовать сбыт Вашей продукции в нашей сбытовой сети.

2. Указать стилистическую принадлежность слов, входящих в приведенные ниже отрывки

Договор №23

I. Научно-техническое предприятие "Глория", именуемое в дальнейшем "Поставщик", в лице директора Синопальникова Всеволода Дмитриевича, действующего на основании устава, с одной стороны, и Открытое акционерное общество "Восток", именуемое в дальнейшем "Покупатель", в лице директора Земства Геннадия Андреевича, действующего на основании устава, с другой стороны, заключили настоящий договор.

1. Предмет договора

1.1. Поставщик обязуется поставить продукцию, именуемую в дальнейшем "Продукция", а Покупатель принять и оплатить поставляемую Продукцию.

1.2. Объем партии Продукции, ее цена, сроки и условия поставки и оплаты оговариваются дополнительно в листах согласования, прилагаемых к настоящему договору и являющихся его неотъемлемой частью.

II. Деловое письмо.

Уважаемый Александр Васильевич!

В целях выполнения распоряжения главы администрации Самарской области от 30.12.94 г. № 722 "О зачете международному акционерному обществу "Производственное объединение

"Самвен" задолженности по кредитам из областного бюджета " Управление образования передало список учебников, необходимых для школ области, с просьбой в случае невозможности передачи указанных учебников сообщить перечень учебно-методической литературы и учебников, которыми располагает "Самвен" для погашения задолженности.

РУБЕЖНЫЙ КОНТРОЛЬ К РАЗДЕЛУ 2 – в форме устного опроса

Примерные вопросы:

1. Текстовые нормы делового письма.
2. Классификации деловых писем.
3. Виды коммерческих писем.
4. Сопроводительное и рекомендательное письмо.
5. Способы классификации документов и правила их оформления.
6. Особенности резюме при устройстве на работу.
7. Виды инициативных резюме.

ЗАДАНИЯ К ПРАКТИЧЕСКИМ ЗАНЯТИЯМ РАЗДЕЛА 3

Тема практического занятия: Деловое общение

Форма практического задания: устный опрос или выполнение упражнений

Примерные вопросы для устного опроса:

1. Основные виды делового общения.
2. Этика делового общения.
3. Деловая беседа.
4. Деловые переговоры.
5. Правила общения в социальных сетях.
6. Структура делового телефонного разговора.
7. Общепринятые правила телефонного разговора.
8. Собеседование при приеме на работу.
9. Реклама в профессиональной сфере общения
10. Деловое совещание.
11. Искусство спора. Правила ведения спора и дискуссии.
12. Способы повышения эффективности делового общения в устной и письменной речи.

Примеры упражнений:

1. Подвергните предложения стилистической правке, заменив разговорно-жаргонную лексику книжной

1. Приемка продукции по качеству и количеству осуществляется на основании Инструкций Госарбитража. 2. Перевести переоборудование заправщиков для транспортировки ГСМ на вновь создаваемые станции. 3. Налоги с каждой автомашины взимаются с учетом суммы растаможки. 4. За несвоевременную выплату неустойки стороны уплачивают штрафные санкции в размере 1% от невозвращенной суммы за каждый день просрочки. 5. Специалист обязуется произвести работы по наладке и подгонке оборудования. 6. Покупатель уплачивает Продавцу штраф за растяжку платежей в размере 2% от стоимости товара за каждый день. 7. Сообщаем, что оплачивать торговую накидку в размере 25% мы не будем, так как договор с Роскнигой подписан нами не был.

Для справки: заправщик (проф.) — передвижная заправочная станция.

2. Воспроизведите устойчивые словосочетания по главному члену — глаголу: например, вносить (что?) предложение, вопрос, кандидатуру

решать — ... оказать — ... разрешать —... рассмотреть —... предъявлять —... удостоить — ... достигать —... выставить — ..., предоставлять —..., заключить... представлять — ..., достичь ... погашать — ... принять —... оплатить —... расторгнуть — ... возложить —....

РУБЕЖНЫЙ КОНТРОЛЬ К РАЗДЕЛУ 3 – в форме тестирования

Пример компьютерного тестирования к разделу 3:

1. Что такое совещание?

а) форма организованного, целенаправленного взаимодействия руководителя с коллективом посредством обмена мнениями;

б) собеседование руководителей подразделений с целью решения организационных вопросов;

в) произвольный обмен мнениями между работниками предприятия

2. Что такое сегрегативные совещания?

а) разновидность диктаторских совещаний, где главную роль играет руководитель;

б) обсуждение доклада лицами, назначенными руководителем;

в) свободный обмен мнениями и выработка всеобщего решения

3. С какой целью проводится проблемное совещание?

а) с целью получения информации снизу вверх о положении в организации;

б) с целью доведения до подчинённых распоряжений вышестоящих органов для их оперативного исполнения;

в) с целью нахождения оптимального решения обсуждаемых вопросов

4. Назовите оптимальное время проведения совещания:

а) 30 минут;

б) 3 часа;

в) 1, 5 часа;

г) 40 минут

5. Как называется методика проведения совещания, когда руководитель группы ставит проблему, а участники предлагают её решения до тех пор, пока их творческий потенциал не истощится?

а) методика номинальной группы;

б) мозговой штурм (брейнсторминг);

в) методика ответов по кругу

РАЗДЕЛ 3. УЧЕБНО-МЕТОДИЧЕСКОЕ ОБЕСПЕЧЕНИЕ САМОСТОЯТЕЛЬНОЙ РАБОТЫ ОБУЧАЮЩИХСЯ ПО ДИСЦИПЛИНЕ (МОДУЛЮ)

3.1. Виды самостоятельной работы обучающихся по дисциплине (модулю)

Заочной формы обучения

Раздел, тема	Количество часов	Вид самостоятельной работы
Модуль 1. (курс 1 сессии 1-2)		

Раздел 1. Особенности современной профессиональной коммуникации.	10 3	Выполнение упражнений/доклад Самостоятельное изучение материала раздела/темы
Раздел.2. Служебная и личная документация.	10 3	Выполнение упражнений Самостоятельное изучение материала раздела/темы
Раздел.3 Деловое общение	10 3	Выполнение упражнений Самостоятельное изучение материала раздела/темы
Общий объем по модулю/семестру, часов	39	
Общий объем по дисциплине (модулю), часов	39	

3.2. Задания для самостоятельной работы

Задания для самостоятельной работы к Разделу 1

Вопросы для самостоятельной работы к Разделу 1

1. Текстовые нормы делового письма.
2. Классификации деловых писем.
3. Коммерческие письма.
4. Композиция коммерческого письма.
5. Виды коммерческих писем.
6. Сопроводительное письмо.
7. Рекомендательное письмо

Перечень тем докладов к Разделу 1:

1. Сущность понятия «интернет-общение».
2. Сущность понятия «интернет-дискуссия».
3. Основные правила ведения интернет-дискуссии.
4. Специфические особенности виртуального общения. Виртуальное и реальное общение.
5. Средства технического обеспечения виртуального общения.
6. Подготовка к виртуальной конференции. Предварительная работа с интернет-сайтами.
7. Официально-деловая документация в сфере пенсионного обеспечения и соцзащиты населения.
8. Основные критерии отбора языковых средств при составлении официально-делового документа.
9. Определение делового совещания. Виды и особенности деловых совещаний.
10. Требования, предъявляемые к проведению делового совещания.
11. Виды деловых переговоров.
12. Основные правила делового разговора по телефону.
13. 13. Особенности современных деловых совещаний.
14. Подготовка к деловым переговорам, сбор материала.

15. Формы повышения эффективности коммуникации в устном и письменном общении.

Перечень упражнений для самостоятельной работы к Разделу 1:

1. Проанализируйте предложенный текст официально-делового стиля. Определите жанр документа.

2. Проанализируйте текст с точки зрения его стиливых примет: лексических, морфологических и синтаксических особенностей.

3. Найдите и выпишите из текста канцеляризмы.

Доводим до Вашего сведения, что вчера после полуночи над районным центром – городом Нижний Ломов и прилегающей к нему сельской местностью пронеслась сильная гроза, продолжавшаяся около получаса. Скорость ветра достигала 30-35 метров в секунду. Причинён значительный материальный ущерб жителям деревень Ивановка, Щепилово и Вязники, исчисляемый, по предварительным данным, в сотни тысяч рублей. Имели место пожары, возникшие вследствие удара молнии. Сильно пострадало здание восьмилетней школы в деревне Курково, для его восстановления понадобится капитальный ремонт. Вышедшая из берегов в результате проливного дождя река Вад затопила значительную площадь. Человеческих жертв нет. Образована специальная комиссия для выяснения размеров причинённого стихийным бедствием ущерба и оказания помощи пострадавшему местному населению. О принятых мерах будет незамедлительно доложено.

Литература для самостоятельного изучения к Разделу 1.

1. Козырев, В. А. Русский язык и культура речи. Современная языковая ситуация: учебник и практикум для вузов / В. А. Козырев, В. Д. Черняк. — 2-е изд., испр. и доп. — Москва : Издательство Юрайт, 2023. — 167 с. — (Высшее образование). — ISBN 978-5-534-07089-7. — Текст: электронный // Образовательная платформа Юрайт [сайт]. — URL: <https://urait.ru/bcode/513010> (дата обращения: 04.04.2023).

2. Голуб, И. Б. Стилистика русского языка: учебник для вузов / И. Б. Голуб. — 6-е изд., испр. и доп. — Москва : Издательство Юрайт, 2023. — 484 с. — (Высшее образование). — ISBN 978-5-534-07472-7. — Текст: электронный // Образовательная платформа Юрайт [сайт]. — URL: <https://urait.ru/bcode/511649> (дата обращения: 04.04.2023).

Задания для самостоятельной работы к Разделу 2

Вопросы для самостоятельной работы к Разделу 2

1. Текстовые нормы делового письма.
2. Классификации деловых писем.
3. Коммерческие письма.
4. Композиция коммерческого письма.
5. Виды коммерческих писем.
6. Сопроводительное письмо.
7. Рекомендательное письмо

Перечень тем докладов к Разделу 2:

1. Подготовка к виртуальной конференции. Предварительная работа с интернет-сайтами.

2. Официально-деловая документация в сфере пенсионного обеспечения и соцзащиты населения.
3. Основные критерии отбора языковых средств при составлении официально-делового документа.
4. Определение делового совещания. Виды и особенности деловых совещаний.
5. Требования, предъявляемые к проведению делового совещания.

Перечень упражнений для самостоятельной работы к Разделу 2:

1. Найдите в предложениях лексические ошибки, исправьте их и запишите предложения в отредактированном виде

1. Предприятие оплачивает Автоцентру стоимость запасных частей по действующим прейскурантам.
2. Выделить дотацию на автобусные поездки для льготной категории граждан на дачный период (с 10 мая по 12 сентября 1997 г.).
3. Показателем, характеризующим квалификацию служащего, является способность адаптироваться к новой ситуации и принимать новые подходы к решению возникающих проблем.
4. Прошу вас выслать нам для ознакомления действующие расценки на приобретение оборудования ЭАТС "Квант" емкостью 240 и 480 номеров и ориентировочную стоимость рабочей версии программного обеспечения для приведенных выше емкостей.
5. Наша цель — создание экономической базы для повышения уровня эксплуатации и ремонта жилищного фонда города.
6. Цены на товары договорные в соответствии с действующим прейскурантом цен.
7. Договор на охрану ВС подразумевает персональную охрану ВС независимо от места расположения самолета на территории аэродрома.

2. Отредактируйте предложения, устранив речевую избыточность

1. Мы интересуемся, можете ли Вы назвать нам адрес другого поставщика, или, в случае невозможности, сможете ли Вы проинформировать о Вашей возможности поставить нам напрямую. 2. Надеемся на дальнейшее совместное сотрудничество с Вашей фирмой. 3. Для принятия жизненно важного решения для наших с Вами работников предлагаем организовать встречу на уровне руководителей. 4. Оптовые торговцы должны создавать хорошие деловые отношения с руководством рынка, чтобы обеспечить успешную работу рынка оптовой торговли. 5. Решили: произвести поэтапное оформление земельных отводов с оформлением права собственности. 6. Если в Вашем регионе спрос на Вашу продукцию удовлетворен и Вы ищете новые возможности на новых рынках, то мы готовы Вам помочь организовать сбыт Вашей продукции в нашей сбытовой сети.

Литература для самостоятельного изучения к Разделу 2.

1. Русский язык и культура речи: учебник и практикум для вузов / В. Д. Черняк [и др.]; под редакцией В. Д. Черняк. — 3-е изд., перераб. и доп. — Москва : Издательство Юрайт, 2023. — 363 с. — (Высшее образование). — ISBN 978-5-534-02663-4. — Текст: электронный // Образовательная платформа Юрайт [сайт]. — URL: <https://urait.ru/bcode/510790> (дата обращения: 04.04.2023).
2. Маслов, В. Г. Культура русской речи: учебное пособие: [16+] / В. Г. Маслов. — 3-е изд., стер. — Москва: ФЛИНТА, 2021. — 161 с. — Режим доступа: по подписке. — URL:

Вопросы для самостоятельной работы к Разделу 3

Вопросы для самостоятельной работы к Разделу 3

1. Деловой телефонный разговор.
2. Структура делового телефонного разговора.
3. Общепринятые правила телефонного разговора.
4. Организация делового телефонного разговора с работодателем.
5. Принцип кооперации Грайса.
6. Принцип вежливости Дж. Лича.

Перечень тем докладов к Разделу 3:

1. Требования, предъявляемые к проведению делового совещания.
2. Виды деловых переговоров.
3. Основные правила делового разговора по телефону.
4. Особенности современных деловых совещаний.
5. Подготовка к деловым переговорам, сбор материала.
6. Формы повышения эффективности коммуникации в устном и письменном общении.

Перечень упражнений для самостоятельной работы к Разделу 3:

1. Найдите случаи нарушения лексической сочетаемости в устойчивых словосочетаниях и исправьте их:

Играть роль, играть значение; решить проблему, разрешить ситуацию, разрешить вопрос, решить задачу; представлять интересы, представлять фирму, представлять итоги; рассмотреть вопрос, рассмотреть дело, рассмотреть случай; погашать кредит, погашать задолженность, погашать ссуду; внести предложение, внести вопрос, внести резолюцию; соблюдать правила, соблюдать бюджет, соблюдать законы; возместить ущерб, возместить кредит, возместить предмет аренды.

2. Поясните разницу в лексическом значении синонимов, пользуясь толковыми словарями.

Меценат, спонсор, покровитель; комиссионер, посредник, брокер, маклер; договор, соглашение, контракт; реестр, список, опись, перечень; концерн, холдинг, корпорация; менеджер, управленец, хозяйственный руководитель; реализатор, распространитель, дистрибьютор; вексель, чек, облигация, акция.

3. Раскройте скобки и выберите правильное слово из паронимов

1. Вы уже знакомы с качеством услуг, которые мы (представляем — предоставляем). 2. Прошу (оплатить — заплатить) мне расходы по командировке. 3. Фирма строит печи с (гарантийной — гарантированной) теплоотдачей. 4. (Командированные — командировочные) должны зарегистрировать свои документы. 5. Совет директоров потребовал (гарантийных — гарантированных) обязательств от клиентов-неплательщиков. 6. Необходимо вести хозяйство (экономными — экономичными — экономическими) методами.

Найдите термины — эквиваленты приведенным ниже словам с разговорной стилистической окраской и составьте с ними предложения

Неучтенка, страховка, расброска (товара), нал, безнал, накрутка, бегунок.

4. Указать стилистическую принадлежность слов, входящих в приведенные ниже отрывки

Договор №23

I. Научно-техническое предприятие "Глория", именуемое в дальнейшем "Поставщик", в лице директора Синопальникова Всеволода Дмитриевича, действующего на основании устава, с одной стороны, и Открытое акционерное общество "Восток", именуемое в дальнейшем "Покупатель", в лице директора Земства Геннадия Андреевича, действующего на основании устава, с другой стороны, заключили настоящий договор.

1. Предмет договора

1.1. Поставщик обязуется поставить продукцию, именуемую в дальнейшем "Продукция", а Покупатель принять и оплатить поставляемую Продукцию.

1.2. Объем партии Продукции, ее цена, сроки и условия поставки и оплаты оговариваются дополнительно в листах согласования, прилагаемых к настоящему договору и являющихся его неотъемлемой частью.

II. Деловое письмо.

Уважаемый Александр Васильевич!

В целях выполнения распоряжения главы администрации Самарской области от 30.12.94 г. № 722 "О зачете международному акционерному обществу "Производственное объединение "Самвен" задолженности по кредитам из областного бюджета " Управление образования передало список учебников, необходимых для школ области, с просьбой в случае невозможности передачи указанных учебников сообщить перечень учебно-методической литературы и учебников, которыми располагает "Самвен" для погашения задолженности.

Литература для самостоятельного изучения к Разделу 3 .

1. Голуб, И. Б. Стилистика русского языка и культура речи : учебник для вузов / И. Б. Голуб, С. Н. Стародубец. — Москва : Издательство Юрайт, 2023. — 455 с. — (Высшее образование). — ISBN 978-5-534-00614-8. — Текст : электронный // Образовательная платформа Юрайт [сайт]. — URL: <https://urait.ru/bcode/510829> (дата обращения: 04.04.2023).

2. Трофимова, Г. К. Русский язык и культура речи / Г. К. Трофимова. — 9-е изд., стер. — Москва : ФЛИНТА, 2022. — 161 с. — Режим доступа: по подписке. — URL: <https://biblioclub.ru/index.php?page=book&id=56264> (дата обращения: 04.04.2023). — ISBN

3.3. Методические указания к самостоятельной работе по дисциплине (модулю)

Освоение слушателями программы предполагает изучение материалов дисциплин (модулей) в ходе самостоятельной работы.

Для успешного освоения дисциплины (модуля) и достижения поставленных целей необходимо внимательно ознакомиться с рабочей программой дисциплины (модуля), доступной в электронной информационно-образовательной среде РГСУ.

Следует обратить внимание на списки основной и дополнительной литературы, на предлагаемые преподавателем ресурсы информационно-телекоммуникационной сети Интернет. Эта информация необходима для самостоятельной работы обучающегося.

Для более углубленного изучения темы задания для самостоятельной работы рекомендуется выполнять параллельно с изучением данной темы. При выполнении заданий по возможности используйте наглядное представление материала.

Самостоятельная работа включает разнообразный комплекс видов и форм работы обучающихся.

Написание реферата (доклада).

Требования к структуре реферата (доклада):

Работа должна содержать систематизацию и краткое изложение материала из не менее 5-и литературных источников (монографий, научных статей и докладов) по выбранной теме.

Основные требования к оформлению:

Структура доклада (реферата): 1) титульный лист; 2) содержание (в нем последовательно указываются названия пунктов доклада (реферата), указываются страницы, с которых начинается каждый пункт); 3) введение (формулируется суть исследуемой проблемы, обосновывается выбор темы, определяются ее значимость и актуальность, указываются цель и задачи доклада (реферата), дается характеристика используемой литературы); 4) основная часть (каждый раздел ее доказательно раскрывает исследуемый вопрос); 5) выводы и заключение (подводятся итоги или делается обобщенный вывод по теме доклада (реферата)); 6) литература.

Доклад (реферат) оформляется на одной стороне листа белой бумаги формата А4 (210x297 мм). Интервал межстрочный -полуторный. Цвет шрифта - черный. Гарнитура шрифта основного текста - «Times New Roman» или аналогичная. Кегль (размер) от 12 до 14 пунктов. Размеры полей страницы (не менее): правое 10 мм, верхнее – 15 мм, нижнее – 20 мм, левое - 25 мм. Формат абзаца: полное выравнивание («по ширине»). Отступ красной строки одинаковый по всему тексту – 15 мм. Страницы должны быть пронумерованы с учётом титульного листа (на титульном листе номер страницы не ставится). В работах используются цитаты, статистические материалы. Эти данные оформляются в виде сносок (ссылок и примечаний). Внутритекстовые, подстрочные и затекстовые библиографические ссылки должны оформляться в соответствии с ГОСТ Р 7.0.5-2008 «Библиографическая ссылка». Общие требования и правила составления».

Реферат (доклад) сдается в бумажном и электронном виде (10 - 20 печатных страниц).

При проверке реферата (доклада) на антиплагиат - www.antiplagiat.ru - (более 50% заимствований) работа не принимается.

Выполнение тестовых заданий.

Тестовые задания содержат вопросы и 3-4 варианта ответа по базовым положениям изучаемой темы, составлены с расчетом на знания, полученные слушателями в процессе изучения темы.

Тестовые задания выполняются в письменной или электронной форме и сдаются преподавателю, ведущему дисциплину (модуль).

Написание эссе.

Эссе - вид самостоятельной исследовательской работы обучающихся, с целью углубления и закрепления теоретических знаний и освоения практических навыков. Цель эссе состоит в развитии самостоятельного творческого мышления и письменного изложения собственных мыслей. При написании эссе слушатель должен представить развернутый письменный ответ на теоретический или практический актуальный вопрос, объявленный преподавателем в аудитории непосредственно перед ее написанием. В процессе написания эссе разрешается пользоваться нормативно-правовыми актами, конспектом лекций (в печатном виде). Использование интернет-ресурсов не допускается. Темы эссе преподаватель предлагает из числа тех, которые слушатели уже рассматривали на лекциях или семинарских занятиях, исходя из содержания заданий в составе оценочных средств. По решению преподавателя, в качестве

темы эссе может быть выбрана одна или несколько тем, которые могут быть распределены между слушателями по желанию.

Эссе проводится письменно, по объему не более 3-х печатных листов.

Требования к оформлению эссе:

Эссе выполняется на компьютере (гарнитура Times New Roman, шрифт 14) через 1,5 интервала с полями: верхнее, нижнее – 2; правое – 3; левое – 1,5. Отступ первой строки абзаца – 1,25. Сноски – постраничные. Таблицы и рисунки встраиваются в текст работы. При этом обязательный заголовок таблицы надо размещать над табличным полем, а рисунки сопровождать подрисуночными подписями. При включении в эссе нескольких таблиц и/или рисунков их нумерация обязательна. Обязательна и нумерация страниц. Их целесообразно проставлять внизу страницы – по середине или в правом углу. Номер страницы не ставится на титульном листе, но в общее число страниц он включается. Объем эссе, без учета приложений, не должен превышать 5 страниц. Значительное превышение установленного объема является недостатком работы и указывает на то, что слушатель не сумел отобрать и переработать необходимый материал.

Работа должна содержать собственные умозаключения по сути поставленной проблемы, включать самостоятельно проведенный анализ по сути этой проблемы, выводы, обобщающие авторскую позицию по поставленной проблеме.

РАЗДЕЛ 4. ОЦЕНОЧНЫЕ МАТЕРИАЛЫ ПО ДИСЦИПЛИНЕ (МОДУЛЮ)

4.1. Форма промежуточной аттестации обучающегося по дисциплине (модулю)

Контрольным мероприятием промежуточной аттестации обучающихся по учебной дисциплине (модулю) является **зачет**, который проводится в **устной** форме.

4.2. Оценочные материалы, определяющие процедуры оценивания знаний, умений, навыков и (или) опыта деятельности, характеризующих этапы формирования компетенций

4.2.1. Организационные основы применения балльно-рейтинговой системы оценки успеваемости обучающихся по дисциплине (модулю)

Оценка качества освоения обучающимися дисциплины (модуля) реализуется в формате балльно-рейтинговой системы оценки успеваемости обучающихся (БРСО).

БРСО в ходе текущего контроля успеваемости и промежуточной аттестации осуществляется по 100-балльной шкале.

Академический рейтинг обучающегося по дисциплине (модулю) складывается из результатов:

- текущего контроля успеваемости (максимальный текущий рейтинг обучающегося 80 рейтинговых баллов;
- промежуточной аттестации (максимальный рубежный рейтинг обучающегося 20 рейтинговых баллов.

Условия оценки освоения обучающимся дисциплины (модуля) в формате БРСО доводятся преподавателем до сведения обучающихся на первом учебном занятии, а также размещены в свободном доступе в электронной информационно-образовательной среде Университета.

4.2.2. Проведение текущего контроля успеваемости обучающихся по дисциплине (модулю) в соответствии с балльно-рейтинговой системой оценки успеваемости обучающегося

В течение учебного семестра до промежуточной аттестации на основании утвержденной рабочей программы дисциплины (модуля) формируется текущий рейтинг обучающегося. Текущий рейтинг обучающегося складывается как сумма рейтинговых баллов, полученных им в течение учебного семестра по всем видам учебных занятий по дисциплине (модулю).

В процессе текущего контроля оцениваются следующие действия обучающегося, направленные на освоение компетенций в рамках изучения учебной дисциплины:

– академическая активность (посещаемость учебных занятий, самостоятельное изучение содержания учебной дисциплины в электронной информационно-образовательной среде, соблюдение сроков сдачи практических заданий и текущих контрольных мероприятий и др.);

– выполнение и сдача текущих и итогового практических заданий (эссе, рефераты, творческие задания, кейс-задания, расчетные задания и др., активное участие в групповых интерактивных занятиях (дискуссии, WiKi-проекты и др.), защита проектов и др.);

– прохождение рубежей текущего контроля, включая соблюдение графика их прохождения в электронной информационно-образовательной среде.

Для планирования расчета текущего рейтинга обучающегося используются следующие пропорции:

Вид учебного действия	Максимальная рейтинговая оценка,
академическая активность	10
практические задания	40
<i>из них: текущие практические задания</i>	20
<i>итоговое практическое задание</i>	20
рубежи текущего контроля	30
<i>ИТОГО:</i>	80

В течение учебного семестра по дисциплине (модулю) обучающимся должен быть накоплен текущий рейтинг не менее 52 рейтинговых баллов (65% от максимального значения текущего рейтинга).

Необходимыми условиями допуска обучающегося к промежуточной аттестации по дисциплине являются положительное прохождение обучающимся не менее 65% рубежей текущего контроля с накоплением не менее 65% максимального рейтингового балла за каждый рубеж текущего контроля и положительное выполнение итогового практического задания с накоплением не менее 65% максимального рейтингового балла, установленного за итоговое практическое задание.

Невыполнение вышеуказанных условий является текущей академической задолженностью, которая должна быть ликвидирована обучающимся до контрольного мероприятия промежуточной аттестации.

Сведения о наличии у обучающихся текущей академической задолженности, сроках и порядке добора рейтинговых баллов для её ликвидации доводятся до обучающихся педагогическим работником.

В случае неликвидации текущей академической задолженности, педагогический работник обязан во время контрольного мероприятия промежуточной аттестации поставить

обучающемуся 0 рейтинговых баллов. В этом случае ликвидация текущей академической задолженности возможна в периоды проведения повторной промежуточной аттестации.

4.2.3. Проведение промежуточной аттестации обучающихся по дисциплине (модулю) в соответствии с балльно-рейтинговой системой оценки успеваемости обучающегося

Промежуточная аттестация по дисциплине (модулю) проводится в соответствии с Положением о промежуточной аттестации обучающихся по основным профессиональным образовательным программам в Российском государственном социальном университете и Положением о балльно-рейтинговой системе оценки успеваемости обучающихся по основным профессиональным образовательным программам в Российском государственном социальном университете в действующей редакции.

На промежуточную аттестацию отводится 20 рейтинговых баллов.

Ответы обучающегося на контрольном мероприятии промежуточной аттестации оцениваются педагогическим работником по 20 - балльной шкале, а итоговая оценка по дисциплине (модулю) выставляется по системе зачтено/не зачтено для зачета.

Критерии выставления оценки определяются Положением о балльно-рейтинговой системе оценки успеваемости обучающихся по основным профессиональным образовательным программам высшего образования - программам магистратуры в Российском государственном социальном университете.

В процессе определения рубежного рейтинга обучающегося используется следующая шкала:

Рубежный рейтинг	Критерии оценки освоения обучающимся учебной дисциплины в ходе контрольных мероприятий промежуточной аттестации
19-20 рейтинговых баллов	обучающийся глубоко и прочно усвоил программный материал, исчерпывающе, последовательно, грамотно и логически стройно его излагает, тесно увязывает с задачами и будущей деятельностью, не затрудняется с ответом при видоизменении задания, свободно справляется с задачами и практическими заданиями, правильно обосновывает принятые решения, умеет самостоятельно обобщать и излагать материал, не допуская ошибок
16-18 рейтинговых баллов	обучающийся твердо знает программный материал, грамотно и по существу излагает его, не допуская существенных неточностей в ответе на вопрос, может правильно применять теоретические положения и владеет необходимыми умениями и навыками при выполнении практических заданий
13-15 рейтинговых баллов	обучающийся освоил основной материал, но не знает отдельных деталей, допускает неточности, недостаточно правильные формулировки, нарушает последовательность в изложении программного материала и испытывает затруднения в выполнении практических заданий
1-12 рейтинговых баллов	обучающийся не знает значительной части программного материала, допускает существенные ошибки, с большими затруднениями выполняет практические задания
0 рейтинговых баллов	не аттестован

4.3. Перечень заданий для проведения текущей и промежуточной оценки знаний, умений, навыков и (или) опыта деятельности, характеризующих этапы формирования компетенций

4.3.1. Оценочные материалы для проведения текущей аттестации и рубежного контроля, обучающихся по дисциплине (модулю)

Перечень вопросов рубежного контроля и текущей аттестации

№ п/п	Контролируемые разделы (темы), дисциплины	Код контролируемой компетенции	Форма рубежного контроля	Вопросы/задания рубежного контроля
1	Раздел -1 «Особенности современной профессиональной коммуникации»	УК-4.1.	Устный опрос	1. Функции и задачи профессионального общения. 2. Требования, предъявляемые к современному специалисту. 3. Стилеобразующие факторы официально-делового стиля. 4. Подстили и жанры официально-делового стиля. 5. Языковые особенности официально-делового стиля.
		УК-4.2.	Компьютерное тестирование	1. Чему следует уделить особое внимание при подготовке к деловому общению? а) внешнему виду; б) психологическому состоянию собеседника; в) времени проведения разговора; г) началу разговора 2. В деятельности какого работника консультирование играет особую роль? а) врача; б) нотариуса; в) юрисконсульта; г) филолога 3. Кем из философов античности был предложен метод «накопления согласий»? а) Сократом; б) Аристотелем; в) Гераклитом; г) Демосфеном

				<p>4. Что представляет собой приём «психологического поглаживания»?</p> <p>а) согласие с клиентом во всём;</p> <p>б) демонстрация абсолютного доверия партнёру по общению;</p> <p>в) признание юристом положительных моментов в поведении и личности партнёра по беседе</p>
2.	Раздел -2 «Служебная и личная документац ия.»	УК-4.3.	Устный опрос	<ol style="list-style-type: none"> 1. Текстовые нормы делового письма. 2. Классификации деловых писем. 3. Виды коммерческих писем. 4. Сопроводительное и рекомендательное письмо. 5. Способы классификации документов и правила их оформления. 6. Особенности резюме при устройстве на работу. 7. Виды инициативных резюме.
3.	Раздел -3 «Деловое общение»	УК-4.1.	Компью терное тестиро вание	<p>1. Что такое совещание?</p> <p>а) форма организованного, целенаправленного взаимодействия руководителя с коллективом посредством обмена мнениями;</p> <p>б) собеседование руководителей подразделений с целью решения организационных вопросов;</p> <p>в) произвольный обмен мнениями между работниками предприятия</p> <p>2. Что такое сегрегативные совещания?</p> <p>а) разновидность диктаторских совещаний, где главную роль играет руководитель;</p> <p>б) обсуждение доклада лицами, назначенными руководителем;</p> <p>в) свободный обмен мнениями и выработка всеобщего решения</p> <p>3. С какой целью проводится проблемное совещание?</p> <p>а) с целью получения информации снизу вверх о положении в организации;</p> <p>б) с целью доведения до подчинённых распоряжений вышестоящих органов для их оперативного исполнения;</p> <p>в) с целью нахождения оптимального решения обсуждаемых вопросов</p> <p>4. Назовите оптимальное время проведения совещания:</p> <p>а) 30 минут;</p> <p>б) 3 часа;</p> <p>в) 1, 5 часа;</p> <p>г) 40 минут</p>

				<p>5. Как называется методика проведения совещания, когда руководитель группы ставит проблему, а участники предлагают её решения до тех пор, пока из творческий потенциал не истощится? а) методика номинальной группы; б) мозговой штурм (брейнсторминг); в) методика ответов по кругу</p> <p>6. По какому основанию выделяются партнёрские, конкурентные и конфронтационные переговоры? а) по цели; б) по сфере деятельности; в) по характеру взаимоотношений между сторонами</p> <p>7. Что такое деловая беседа? а) разговор (обычно продолжительный), обмен мнениями; б) интервью; в) собеседование на политические, научные и т.п. темы, рассчитанные на обмен мнениями между присутствующими; г) межличностное речевое общение, предполагающее обмен взглядами, точками зрения, информацией, направленное на решение той или иной проблемы.</p> <p>8. Как называют деловые беседы, связанные с приёмом на работу, увольнением с работы, перемещением по должности? а) кадровые; б) творческие; в) дисциплинарные; г) организационные</p> <p>9. Что является важнейшей особенностью проблемной беседы? а) разговор с клиентами, которые приходят для решения своих личных проблем; б) ориентация на выработку общей концепции работы организации; в) глубокий и всесторонний анализ конфликта.</p>
		УК-4.2.	Устный опрос	<ol style="list-style-type: none"> 1. Основные виды делового общения. 2. Этика делового общения. 3. Деловая беседа. 4. Деловые переговоры. 5. Правила общения в социальных сетях. 6. Структура делового телефонного разговора.

				<ol style="list-style-type: none">7. Общепринятые правила телефонного разговора.8. Собеседование при приеме на работу.9. Реклама в профессиональной сфере общения10. Деловое совещание.11. Искусство спора. Правила ведения спора и дискуссии.12. Способы повышения эффективности делового общения в устной и письменной речи.
--	--	--	--	--

4.3.2. Оценочные материалы для проведения промежуточной аттестации обучающихся по дисциплине (модулю)

Вопросы/задания для проведения промежуточной аттестации обучающихся по дисциплине (модулю)

Коды контролируемой компетенций	Вопросы /задания
УК-4.1.	<ol style="list-style-type: none">1. Понятие коммуникации. Семиотический подход к коммуникации.2. Ключевые функции коммуникации.3. Характеристика основных коммуникационных стилей.4. Специфика вербальной коммуникации.5. Внутренние преграды процесса слушания.6. Внешние преграды процесса слушания.7. Основные виды слушания.8. Виды невербальной коммуникации.
УК-4.2.	<ol style="list-style-type: none">1. Специфика применения средств визуального канала невербальной коммуникации в профессиональной деятельности журналиста.2. Специфика применения средств акустического канала невербальной коммуникации в профессиональной деятельности журналиста.3. Специфика применения средств тактильного канала невербальной коммуникации в профессиональной деятельности журналиста.4. Уровни преград взаимопонимания. Специфика внешнего ограничения как коммуникативного препятствия.5. Коммуникативные барьеры и их виды.6. Эффективные механизмы преодоления коммуникативных барьеров.7. Понятие конфликта, его структура.8. Основные классификации конфликта.
УК-4.3.	<ol style="list-style-type: none">1. Административные и педагогические способы разрешения конфликта.2. Модели конфликтных личностей и их характеристика.3. Основные типы конфликтных личностей и их характеристика.4. Специфика восприятия критики.5. Специфика предъявления критических замечаний.6. Эффективные механизмы реагирования на критику.7. Критика, ее виды. Типы критических оценок.

РАЗДЕЛ 5. УСЛОВИЯ РЕАЛИЗАЦИИ ДИСЦИПЛИНЫ (МОДУЛЯ)

5.1. Перечень основной и дополнительной учебной литературы для освоения дисциплины (модуля)

5.1.1. Основная литература

1. Русский язык и культура речи: учебник и практикум для вузов / В. Д. Черняк [и др.]; под редакцией В. Д. Черняк. — 3-е изд., перераб. и доп. — Москва : Издательство Юрайт, 2023. — 363 с. — (Высшее образование). — ISBN 978-5-534-02663-4. — Текст: электронный // Образовательная платформа Юрайт [сайт]. — URL: <https://urait.ru/bcode/510790> (дата обращения: 04.04.2023).

2. Козырев, В. А. Русский язык и культура речи. Современная языковая ситуация: учебник и практикум для вузов / В. А. Козырев, В. Д. Черняк. — 2-е изд., испр. и доп. — Москва : Издательство Юрайт, 2023. — 167 с. — (Высшее образование). — ISBN 978-5-534-07089-7. — Текст: электронный // Образовательная платформа Юрайт [сайт]. — URL: <https://urait.ru/bcode/513010> (дата обращения: 04.04.2023).

3. Голуб, И. Б. Стилистика русского языка и культура речи: учебник для вузов / И. Б. Голуб, С. Н. Стародубец. — Москва: Издательство Юрайт, 2023. — 455 с. — (Высшее образование). — ISBN 978-5-534-00614-8. — Текст: электронный // Образовательная платформа Юрайт [сайт]. — URL: <https://urait.ru/bcode/510829> (дата обращения: 04.04.2023).

5.1.2. Дополнительная литература

1. Риторика: учебное пособие: [16+] / авт.-сост. И. Н. Кузнецов. — 9-е изд., стер. — Москва: Дашков и К°, 2022. — 558 с.: табл. — Режим доступа: по подписке. — URL: <https://biblioclub.ru/index.php?page=book&id=621930> (дата обращения: 04.04.2023). — Библиогр. в кн. — ISBN 978-5-394-04777-0. — Текст: электронный.

2. Трофимова, Г. К. Русский язык и культура речи / Г. К. Трофимова. — 9-е изд., стер. — Москва: ФЛИНТА, 2022. — 161 с. — Режим доступа: по подписке. — URL: <https://biblioclub.ru/index.php?page=book&id=56264> (дата обращения: 04.04.2023). — ISBN

3. Русский язык и культура речи: изменения языковой нормы: монография / А. Н. Сицына-Кудрявцева [и др.]; под общей редакцией А. Н. Сицыной-Кудрявцевой. — 2-е изд. — Москва : Издательство Юрайт, 2022. — 135 с. (Актуальные монографии). — ISBN 978-5-534-10993-1. — Текст: электронный // Образовательная платформа Юрайт [сайт]. — URL: <https://urait.ru/bcode/495026> (дата обращения: 04.04.2023).

4. Голуб, И. Б. Стилистика русского языка: учебник для вузов / И. Б. Голуб. — 6-е изд., испр. и доп. — Москва : Издательство Юрайт, 2023. — 484 с. — (Высшее образование). — ISBN 978-5-534-07472-7. — Текст: электронный // Образовательная платформа Юрайт [сайт]. — URL: <https://urait.ru/bcode/511649> (дата обращения: 04.04.2023).

5. Маслов, В. Г. Культура русской речи: учебное пособие: [16+] / В. Г. Маслов. — 3-е изд., стер. — Москва: ФЛИНТА, 2021. — 161 с. — Режим доступа: по подписке. — URL: <https://biblioclub.ru/index.php?page=book&id=58009> (дата обращения: 04.04.2023). — Библиогр.: с. 118. — ISBN 978-5-9765-0919-1. — Текст: электронный

5.2 Перечень ресурсов информационно-коммуникационной сети «Интернет», необходимых для освоения дисциплины (модуля)

№ №	Название электронного ресурса	Описание электронного ресурса	Используемый для работы адрес
1.	ЭБС	Электронная библиотека, обеспечивающая	http://biblioclub

	«Университетская библиотека онлайн»	доступ высших и средних учебных заведений, публичных библиотек и корпоративных пользователей к наиболее востребованным материалам по всем отраслям знаний от ведущих российских издательств	.ru/
2.	Научная электронная библиотека eLIBRARY.ru	Крупнейший российский информационно-аналитический портал в области науки, технологии, медицины и образования, содержащий рефераты и полные тексты более 34 млн научных публикаций и патентов	http://elibrary.ru/
3.	Образовательная платформа Юрайт	Электронно-библиотечная система для ВУЗов, ССУЗов, обеспечивающая доступ к учебникам, учебной и методической литературе по различным дисциплинам.	https://urait.ru/
4.	База данных "EastView"	Полнотекстовая база данных периодических изданий	https://dlib.eastview.com
5.	Электронная библиотека "Grebennikon"	Библиотека предоставляет доступ более чем к 30 журналам, выпускаемых Издательским домом "Гребенников".	https://grebennikon.ru/

5.3 Методические указания для обучающихся по освоению дисциплины (модуля)

Освоение обучающимся дисциплины (модуля) предполагает изучение материалов дисциплины (модуля) на аудиторных занятиях и в ходе самостоятельной работы. Аудиторные занятия проходят в форме лекций, семинаров, практических занятий.

При подготовке к аудиторным занятиям необходимо помнить особенности каждой формы его проведения.

Подготовка к учебному занятию лекционного типа заключается в следующем.

С целью обеспечения успешного обучения обучающийся должен готовиться к лекции, поскольку она является важнейшей формой организации учебного процесса, поскольку:

- знакомит с новым учебным материалом;
- разъясняет учебные элементы, трудные для понимания;
- систематизирует учебный материал;
- ориентирует в учебном процессе.

С этой целью:

- внимательно прочитайте материал предыдущей лекции;
- ознакомьтесь с учебным материалом по учебнику и учебным пособиям с темой прочитанной лекции;
- внесите дополнения к полученным ранее знаниям по теме лекции на полях лекционной тетради;
- запишите возможные вопросы, которые вы зададите лектору на лекции по материалу изученной лекции;
- постарайтесь уяснить место изучаемой темы в своей подготовке;
- узнайте тему предстоящей лекции (по тематическому плану, по информации лектора) и запишите информацию, которой вы владеете по данному вопросу.

Подготовка к занятию семинарского типа

При подготовке и работе во время проведения занятий семинарского типа следует обратить внимание на следующие моменты: на процесс предварительной подготовки, на

работу во время занятия, обработку полученных результатов, исправление полученных замечаний.

Предварительная подготовка к учебному занятию семинарского типа заключается в изучении теоретического материала в отведенное для самостоятельной работы время, ознакомление с инструктивными материалами с целью осознания задач практического занятия, техники безопасности при работе с приборами, веществами.

Работа во время проведения учебного занятия семинарского типа включает:

– консультирование студентов преподавателями и вспомогательным персоналом с целью предоставления исчерпывающей информации, необходимой для самостоятельного выполнения предложенных преподавателем задач, ознакомление с правилами техники безопасности;

– самостоятельное выполнение заданий согласно обозначенной учебной программой тематики.

Обработка, обобщение полученных результатов проводится обучающимися самостоятельно или под руководством преподавателя (в зависимости от степени сложности поставленных задач). В результате оформляется индивидуальный отчет. Подготовленная к сдаче на контроль и оценку работа сдается преподавателю. Форма отчетности может быть письменная, устная или две одновременно. Главным результатом в данном случае служит получение положительной оценки по каждому практическому занятию. Это является необходимым условием при проведении рубежного контроля и допуска к зачету. При получении неудовлетворительных результатов обучающийся имеет право в дополнительное время пересдать преподавателю работу до проведения промежуточной аттестации.

5.4 Информационно-технологическое обеспечение образовательного процесса по дисциплины (модуля)

5.4.1. Средства информационных технологий

1. Персональные компьютеры;
2. Средства доступа в Интернет;
3. Проектор.

5.4.2. Лицензионное и свободно распространяемое программное обеспечение, в том числе отечественного производства:

1. Операционная система: Astra Linux SE
2. Пакет офисных программ: LibreOffice
3. Справочная система Консультант+
4. Okular или Acrobat Reader DC
5. Ark или 7-zip
6. User Gate
7. TrueConf (client)

5.4.3. Информационные справочные системы и профессиональные базы данных

№	Название электронного ресурса	Описание электронного ресурса	Используемый для работы адрес
1.	ЭБС «Университетская библиотека онлайн»	Электронная библиотека, обеспечивающая доступ высших и средних учебных заведений, публичных библиотек и	http://biblioclub.ru/

		корпоративных пользователей к наиболее востребованным материалам по всем отраслям знаний от ведущих российских издательств	
2.	Образовательная платформа Юрайт	Электронно-библиотечная система для ВУЗов, ССУЗов, обеспечивающая доступ к учебникам, учебной и методической литературе по различным дисциплинам.	https://urait.ru/
3.	ЭБС "Лань"	Электронно-библиотечная система для ВУЗов, ССУЗов, обеспечивающая доступ к учебникам, учебной и методической литературе по различным дисциплинам. В рамках участия в консорциуме сетевых электронных библиотек (СЭБ) педагогических вузов.	https://e.lanbook.com/
4.	Научная электронная библиотека eLIBRARY.ru	Крупнейший российский информационно-аналитический портал в области науки, технологии, медицины и образования, содержащий рефераты и полные тексты более 34 млн научных публикаций и патентов	http://elibrary.ru/
5.	База данных "EastView"	Полнотекстовая база данных периодических изданий	https://dlib.eastview.com
6.	Электронная библиотека "Grebennikon"	Библиотека предоставляет доступ более чем к 30 журналам, выпускаемых Издательским домом "Гребенников".	https://grebennikon.ru/

5.5 Материально-техническое обеспечение образовательного процесса по дисциплине (модулю)

Для изучения дисциплины (модуля) используются:

Учебная аудитория для занятий лекционного типа оснащена специализированной мебелью (стол для преподавателя, парты, стулья, доска для написания мелом); техническими средствами обучения - видеопроекторное оборудование, средства звуковоспроизведения, экран и имеющие выход в сеть Интернет.

Учебная аудитория для занятий семинарского типа: оснащена специализированной мебелью (стол для преподавателя, парты, стулья, доска для написания мелом); техническими средствами обучения - видеопроекторное оборудование, средства звуковоспроизведения, экран и имеющие выход в сеть Интернет.

Помещения для самостоятельной работы обучающихся: оснащены специализированной мебелью (парты, стулья) техническими средствами обучения (персональные компьютеры с доступом в сеть Интернет и обеспечением доступа в электронно-информационную среду университета, программным обеспечением).

5.6 Образовательные технологии

При реализации дисциплины (модуля) «Деловой русский язык в сфере профессиональной коммуникации» применяются различные образовательные технологии, в том числе технологии электронного обучения.

Освоение дисциплины (модуля) «Деловой русский язык в сфере профессиональной коммуникации» предусматривает использование в учебном процессе активных и интерактивных форм проведения учебных занятий в форме деловых и ролевых игр, разбора

конкретных в сочетании с внеаудиторной работой с целью формирования и развития **профессиональных** навыков обучающихся.

При освоении дисциплины (модуля) «Деловой русский язык в сфере профессиональной коммуникации» предусмотрено применением электронного обучения.

Учебные часы дисциплины (модуля) «Деловой русский язык в сфере профессиональной коммуникации» предусматривают классическую контактную работу преподавателя с обучающимся в аудитории и контактную работу посредством электронной информационно-образовательной среды в синхронном и асинхронном режиме (вне аудитории) посредством применения возможностей компьютерных технологий (электронная почта, электронный учебник, тестирование, вебинар, видеофильм, презентация, форум и др.).

В рамках дисциплины (модуля) «Деловой русский язык в сфере профессиональной коммуникации» предусмотрены встречи с руководителями и работниками организаций, деятельность которых связана с *направленностью* реализуемой основной профессиональной образовательной программы высшего образования – программы магистратуры.

ЛИСТ РЕГИСТРАЦИИ ИЗМЕНЕНИЙ

№ п/п	Содержание изменения	Реквизиты документа об утверждении изменения	Дата введения изменения
1.	Утверждена и введена в действие решением заседания кафедры современной педагогики, непрерывного образования и персональных треков на основании Федерального государственного образовательного стандарта (№ 127 от 22.02.2018)	Протокол заседания кафедры современной педагогики, непрерывного образования и персональных треков № 10 от «25» апреля 2023 года	01.09.2023
2.	*	Протокол заседания Ученого совета факультета № ____ от « ____ » _____ 20 ____ года	____.____.____
3.	*	Протокол заседания Ученого совета факультета № ____ от « ____ » _____ 20 ____ года	____.____.____
4.	*	Протокол заседания Ученого совета факультета № ____ от « ____ » _____ 20 ____ года	____.____.____



Министерство науки и высшего образования Российской Федерации
Федеральное государственное бюджетное образовательное
учреждение высшего образования
«Российский государственный социальный университет»

УТВЕРЖДАЮ

Заведующий кафедрой современной
педагогике, непрерывного образования и
персональных треков (выпускающей
кафедрой)

Квц
_____ А.А.Квитковская _____

25 апреля 2023 г.

РАБОЧАЯ ПРОГРАММА ДИСЦИПЛИНЫ (МОДУЛЯ)
Методология и методы научных исследований

Специальность

44.04.02 «Психолого-педагогическое образование»

Специализация

**«Клиническая и психолого-педагогическая работа
в социальной сфере»**

**ОБРАЗОВАТЕЛЬНАЯ ПРОГРАММА ВЫСШЕГО ОБРАЗОВАНИЯ – ПРОГРАММА
МАГИСТРАТУРЫ**

Уровень профессионального образования
Высшее образование – Магистратура

Форма обучения

Заочная

Москва 2023

Москва 2023
СОДЕРЖАНИЕ

РАЗДЕЛ 1. ПАСПОРТ РАБОЧЕЙ ПРОГРАММЫ ПО ДИСЦИПЛИНЕ.....	6
1.1 Цель и задачи дисциплины (модуля).....	6
1.2. Планируемые результаты обучения по дисциплине (модулю) в рамках планируемых результатов освоения основной профессиональной образовательной программы высшего образования – программы магистратуры, соотнесенные с установленными индикаторами достижения компетенций. б	
РАЗДЕЛ 2. СТРУКТУРА И СОДЕРЖАНИЕ ДИСЦИПЛИНЫ.....	9
2.1 Объем дисциплины, включая контактную работы обучающегося с преподавателем и самостоятельную работу обучающегося.....	9
2.2. Учебно-тематический план дисциплины (модуля)	10
2.3. Содержание дисциплины (модуля).....	12
РАЗДЕЛ 3. УЧЕБНО-МЕТОДИЧЕСКОЕ ОБЕСПЕЧЕНИЕ САМОСТОЯТЕЛЬНОЙ РАБОТЫ ОБУЧАЮЩИХСЯ ПО ДИСЦИПЛИНЕ (МОДУЛЮ)	17
3.1. Виды самостоятельной работы обучающихся по дисциплине (модулю)	17
Заочной формы обучения	17
3.2. Задания для самостоятельной работы	17
3.3. Методические указания к самостоятельной работе по дисциплине (модулю).....	18
РАЗДЕЛ 4. ОЦЕНОЧНЫЕ МАТЕРИАЛЫ ПО ДИСЦИПЛИНЕ (МОДУЛЮ)	20
4.1. Форма промежуточной аттестации обучающегося по дисциплине (модулю)	20
4.2. Оценочные материалы, определяющие процедуры оценивания знаний, умений, навыков и (или) опыта деятельности, характеризующих этапы формирования компетенций.....	20
4.2.1. Организационные основы применения балльно-рейтинговой системы оценки успеваемости обучающихся по дисциплине (модулю).....	20
4.2.2. Проведение текущего контроля успеваемости обучающихся по дисциплине (модулю) в соответствии с балльно-рейтинговой системой оценки успеваемости обучающегося	21
4.2.3. Проведение промежуточной аттестации обучающихся по дисциплине (модулю) в соответствии с балльно-рейтинговой системой оценки успеваемости обучающегося	22
4.3. Перечень заданий для проведения текущей и промежуточной оценки знаний, умений, навыков и (или) опыта деятельности, характеризующих этапы формирования компетенций.....	23
4.3.1. Оценочные материалы для проведения текущей аттестации и рубежного контроля, обучающихся по дисциплине (модулю).....	23
4.3.2. Оценочные материалы для проведения промежуточной аттестации обучающихся по дисциплине (модулю).....	26
РАЗДЕЛ 5. УСЛОВИЯ РЕАЛИЗАЦИИ ДИСЦИПЛИНЫ (МОДУЛЯ)	28
5.1. Перечень основной и дополнительной учебной литературы для освоения дисциплины (модуля) .	28
5.1.1. Основная литература.....	28

5.1.2. Дополнительная литература	29
5.2 Перечень ресурсов информационно-коммуникационной сети «Интернет», необходимых для освоения дисциплины (модуля)	29
5.3 Методические указания для обучающихся по освоению дисциплины (модуля).....	29
5.4 Информационно-технологическое обеспечение образовательного процесса по дисциплины (модуля)	30
5.4.1. Средства информационных технологий.....	31
5.4.2. Лицензионное и свободно распространяемое программное обеспечение, в том числе отечественного производства:.....	31
5.4.3. Информационные справочные системы и профессиональные базы данных	31
5.5. Материально-техническое обеспечение образовательного процесса по дисциплине (модулю).....	31
5.6. Образовательные технологии.....	32
ЛИСТ РЕГИСТРАЦИИ ИЗМЕНЕНИЙ	33

Рабочая программа дисциплины (модуля) «*Методология и методы научных исследований*» разработана на основании федерального государственного образовательного стандарта высшего образования – *магистратуры* по направлению подготовки 44.04.02 *Психолого-педагогическое образование (магистратура)*, утвержденного приказом Министерства образования и науки Российской Федерации от № 127 от 22.02.2018, учебного плана по основной образовательной программе высшего образования 44.04.02. «*Психолого-педагогическое образование*», а также с учетом рекомендованной примерной основной образовательной программой и с учетом следующих профессиональных стандартов, сопряженных с профессиональной деятельностью выпускника:

- 01.002 «Педагог-психолог (психолог в сфере образования)»;
- 03.008 «Психолог в социальной сфере».

Рабочая программа дисциплины (модуля) «*Методология и методы организации научно-педагогической деятельности*» разработана рабочей группой в составе: д. п.н., профессора Н.И. Никитиной, к.п.н. доцента А.А. Квитковской.

Рабочая программа дисциплины (модуля) обсуждена и утверждена на заседании кафедры современной педагогики, непрерывного образования и персональных треков
Протокол № 10 от «25» апреля 2023 года

Заведующий кафедрой

к.п.н, доцент




А.А. Квитковская

(подпись)

Рабочая программа дисциплины (модуля) рекомендована к утверждению представителями организаций-работодателей.

АНО Центр всестороннего развития
«Совершенство», заместитель директора



Е.В. Котомина

ГБОУ г. Москвы «Школа № 534»,
заместитель директора по воспитанию и
социализации



Н.И.Петрова

(подпись)

Рабочая программа дисциплины (модуля) рецензирована и рекомендована к утверждению:
д.п.н., профессор, декан факультета
педагогики, психологии и
коммуникативистики ФГБОУ ВО
«Кубанский государственный
университет»



В.М. Гребенникова

(подпись)

д.п.н., профессор кафедры
современной педагогики,
непрерывного образования и
персональных треков



Л.В. Мардахаев

РАЗДЕЛ 1. ПАСПОРТ РАБОЧЕЙ ПРОГРАММЫ ПО ДИСЦИПЛИНЕ

1.1 Цель и задачи дисциплины (модуля)

Цель дисциплины (модуля) «Методология и методы организации научно-педагогической деятельности» заключается в получении обучающимися теоретических и прикладных знаний о основах методологии диссертационного исследования, необходимого для разработки и защиты выпускной научно-квалификационной работы магистрантом.

Задачи дисциплины (модуля):

1. Изучение основ методологии исследовательской деятельности обучающимися.
2. Освоение основ организаторской деятельности по выбору темы и разработке индивидуального плана исследовательской деятельности.
3. Подбор студентами необходимой литературы по теме магистерской диссертации.
4. Разработка научного аппарата магистерской диссертации студентами и осмысление содержания и методики исследовательской деятельности.
5. Разработка методики экспериментальной работы по проверки авторской гипотезы магистерской диссертации.
6. Усвоение методики подготовки и защиты выпускной квалификационной работы обучающимися.

1.2. Планируемые результаты обучения по дисциплине (модулю) в рамках планируемых результатов освоения основной профессиональной образовательной программы высшего образования – программы магистратуры, соотнесенные с установленными индикаторами достижения компетенций.

Процесс освоения дисциплины (модуля) направлен на формирование у обучающихся следующих общепрофессиональных и профессиональных компетенций: ОПК-8; ПК-3 в соответствии с основной образовательной программой по направлению подготовки «44.04.02. Психолого-педагогическое образование».

В результате освоения дисциплины (модуля) обучающийся должен демонстрировать следующие результаты:

Категория компетенций	Код компетенции	Формулировка компетенции	Код и наименование индикатора достижения компетенции	Результаты обучения
Научные основы педагогической деятельности	ОПК-8	Способен проектировать педагогическую деятельность на основе специальных научных знаний и результатов исследований	ОПК 8.1. Знает: современную методологию, методику и технологию педагогического проектирования, основные методы и стадии педагогического проектирования, алгоритмы разработки, оценки качества и результатов педагогических проектов, состояние и тенденции развития международных и отечественных педагогических исследований в области	Знать: современную методологию, методику и технологию педагогического проектирования, основные методы и стадии педагогического проектирования, алгоритмы разработки, оценки качества и результатов педагогических проектов, состояние и тенденции развития международных и отечественных педагогических исследований в области

			педагогического проектирования.	педагогического проектирования.
			ОПК 8.2. Умеет: выделять и систематизировать основные идеи и результаты международных и отечественных исследований и учитывать их при осуществлении педагогического проектирования; оценивать педагогическую ситуацию и определять цель и задачи проектирования педагогической деятельности; подбирать и применять методы разработки педагогического проекта в соответствии с задачами проектирования педагогической деятельности, применять инструментарий оценки качества и определения результатов педагогического проектирования.	Уметь: выделять и систематизировать основные идеи и результаты международных и отечественных исследований и учитывать их при осуществлении педагогического проектирования; оценивать педагогическую ситуацию и определять цель и задачи проектирования педагогической деятельности; подбирать и применять методы разработки педагогического проекта в соответствии с задачами проектирования педагогической деятельности, применять инструментарий оценки качества и определения результатов педагогического проектирования. Владеть: навыками использования
			ОПК 8.3. Владеет: навыками использования современных научных знаний и результатов педагогических исследований в педагогическом проектировании; определяет педагогическую задачу и проектирует педагогический процесс для ее решения; выбирает методы педагогического проектирования с учетом заданных условий; осуществляет оценку качества и	современных научных знаний и результатов педагогических исследований в педагогическом проектировании; определяет педагогическую задачу и проектирует педагогический процесс для ее решения; выбирает методы педагогического проектирования с учетом заданных условий; осуществляет оценку качества и прогнозирование

			прогнозирование результатов педагогического проектирования; проводит анализ и корректировку смоделированного педагогического проекта.	результатов педагогического проектирования; проводит анализ и корректировку смоделированного педагогического проекта.
	ПК-3	Способен к планированию и проведению прикладных научных исследований в образовании и социальной сфере	<p>ПК 3.1. Знает основы методологии психолого-педагогических исследований в образовании и социальной сфере, принципы планирования и проведения исследований, методы исследования и обработки данных, оценки результатов деятельности.</p> <p>ПК 3.2. Умеет планировать психолого-педагогические исследования, осуществлять самостоятельный выбор методик, релевантных исследовательским задачам, выбирать средства анализа и обработки данных</p> <p>ПК 3.3. Владеет навыками проведения психолого-педагогических исследований, анализа и обработки данных, составления психолого-педагогических рекомендаций на основе полученных исследовательских данных</p>	<p>Знать: Знает основы методологии психолого-педагогических исследований в образовании и социальной сфере, принципы планирования и проведения исследований, методы исследования и обработки данных, оценки результатов деятельности.</p> <p>Уметь: Умеет планировать психолого-педагогические исследования, осуществлять самостоятельный выбор методик, релевантных исследовательским задачам, выбирать средства анализа и обработки данных</p> <p>Владеть: Владеет навыками проведения психолого-педагогических исследований, анализа и обработки данных, составления психолого-педагогических рекомендаций на основе полученных исследовательских данных</p>

РАЗДЕЛ 2. СТРУКТУРА И СОДЕРЖАНИЕ ДИСЦИПЛИНЫ

2.1 Объем дисциплины, включая контактную работы обучающегося с преподавателем и самостоятельную работу обучающегося

Общая трудоемкость дисциплины, изучаемой на 2 курсе, составляет 4 зачетные единицы. По дисциплине (модулю)предусмотрен экзамен.

Заочная форма обучения

Вид учебной работы	Всего часов	Курс 1		Курс 2	
		Сессия 1-2	Сессия 3-4	Сессия 1-2	Сессия 3-4
Контактная работа обучающихся с педагогическими работниками	16			8	8
Учебные занятия лекционного типа	8			4	4
<i>из них: в форме практической подготовки</i>	0			0	0
Практические занятия	8			4	4
<i>из них: в форме практической подготовки</i>	0			0	0
Лабораторные занятия	0			0	0
<i>из них: в форме практической подготовки</i>	0			0	0
Иная контактная работа	0			0	0
<i>из них: в форме практической подготовки</i>	0			0	0
Самостоятельная работа обучающихся	115			60	55
Контроль промежуточной аттестации	13			4	9
Форма промежуточной аттестации	Экзамен, зачет			зачет	экзамен
ОБЪЕМ ДИСЦИПЛИНЫ (МОДУЛЯ)(МОДУЛЯ) В ЧАСАХ	144				

2.2. Учебно-тематический план дисциплины (модуля)

Заочной формы обучения

Раздел, тема	Виды учебной работы, академических часов										
	Всего	Самостоятельная работа	Контактная работа обучающихся с педагогическими работниками								
			Всего	Лекционные занятия	из них: в форме практической подготовки	Семинарские/практические занятия	из них: в форме практической подготовки	Лабораторные занятия	из них: в форме практической подготовки	Иная контактная работа	из них: в форме практической подготовки
Модуль 1 (Курс 2 Сессии 1-2)											
Раздел 1. Основы методологии разработки магистерской диссертации и организация работы над ней.	36	30	4	2	0	2	0	0	0	0	0
Тема 1.1. Методология исследования частной проблемы по социальной педагогике.	18	15	2	2	0	0	0	0	0	0	0
Тема 1.2. Выбор темы магистерской диссертации и разработка ее структуры	18	15	2	0	0	2	0	0	0	0	0
Раздел 2. Организация исследовательской деятельности студента и научный аппарат исследования.	36	30	4	2	0	2	0	0	0	0	0
Тема 2.1. Организация разработки студентом магистерской диссертации.	18	15	2	2	0	0	0	0	0	0	0
Тема 2.2. Научный аппарат магистерской диссертации	18	15	2	0	0	2	0	0	0	0	0
Контроль промежуточной аттестации (час)	4										
Общий объем, часов	72	60	8	4	0	4	0	0	0	0	0
Форма промежуточной аттестации	<i>зачет</i>										

Модуль 2 (Курс 2 Сессии 3-4)											
Раздел 3. Экспериментальная проверка авторской концепции и оформление полученных материалов в ходе нее.	36	27	4	2	0	2	0	0	0	0	0
Тема 3.1. Экспериментальная проверка авторской концепции и методика ее реализации.	18	14	4	2	0	2	0	0	0	0	0
Тема 3.2. Оформление результатов экспериментальной работы	18	13	4	0	0	4	0	0	0	0	0
Раздел 4. Оформление результатов исследования, подготовка и защита магистерской диссертации.	36	28	4	2	0	2	0	0	0	0	0
Тема 4.1. Подготовка научных статей по результатам исследования.	18	14	2	2	0	0	0	0	0	0	0
Тема 4.2. Подготовка и защита магистерской диссертации.	18	14	2	0	0	2	0	0	0	0	0
Контроль промежуточной аттестации (час)	9										
Общий объем, часов	72	55	8	4	0	4	0	0	0	0	0
Форма промежуточной аттестации	экзамен										
Общий объем часов по дисциплине (модулю)(модулю)	144	115	16	8	0	8	0	0	0	0	0

2.3. Содержание дисциплины (модуля)

РАЗДЕЛ 1. Основы методологии разработки магистерской диссертации и организация работы над ней.

Перечень изучаемых элементов содержания:

методология, как основа исследовательской деятельности; логико-гносеологический уровень методологии, определяющий основные этапы исследования и их характеристика; степень исследованности проблемы – логико-предметный уровень методологического знания; этап решения задач исследования и его характеристика; итоговый этап исследовательской деятельности и его характеристика; анализ практики в области исследования – праксиологический уровень методологического знания; тема магистерской диссертации, требования, предъявляемые к ее формулированию; обоснование темы магистерской диссертации: раскрытие востребованности практики и недостаточности разработанности ее в специальной литературе; формулирование противоречия, проблемы и темы исследования; особенности работы по составлению библиографии по теме исследования; разработка структуры диссертационного исследования и характеристика ее основных компонентов.

Тема 1.1. Методология исследования частной проблемы по социальной педагогике.

Перечень изучаемых элементов содержания:

Методология, как основа исследовательской деятельности; логико-гносеологический уровень методологии, определяющий основные этапы исследования и их характеристика; этап решения задач исследования и его характеристика; итоговый этап исследовательской деятельности; анализ практики в области исследования – праксиологический уровень методологического знания; степень исследованности проблемы – логико-предметный уровень методологического знания; формулирование противоречия и проблемы исследования; формулирование темы исследования; работа в библиографическом отделе библиотеки; ориентиры в выборе литературы по теме исследования; методика работы с литературой; методика работа с электронными источниками по теме исследования.

Тема 1.2. Выбор темы магистерской диссертации и разработка ее структуры.

Перечень изучаемых элементов содержания:

Тема магистерской диссертации; требования, предъявляемые к ее формулированию; обоснование темы магистерской диссертации: раскрытие востребованности практики и недостаточности разработанности ее в специальной литературе; разработка структуры диссертационного исследования; характеристика основных компонентов структуры диссертации.

Раздел 2. Организация исследовательской деятельности студента и научный аппарат исследования.

Перечень изучаемых элементов содержания:

Понятия «исследование», «исследовать» и «исследовательская деятельность» и их характеристика; основные компоненты исследовательской деятельности; методологическая культура исследователя, ее сущность и содержание; внутренняя составляющая методологической культуры исследователя, ее компоненты и их характеристика; внешняя составляющая методологической культуры исследователя, ее компоненты и их характеристика; организация исследовательской деятельности, ее сущность и этапы; начальный этап: выбор темы исследования, изучение литературы, составление первичного списка литературы; составление структуры диссертации; разработка научного аппарата; раскрытие содержания первой главы, в том числе разработка авторской идеи достижения цели исследования; второй этап: экспериментальная проверка авторской идеи достижения цели; третий этап: обобщение полученных материалов в ходе исследования, формулирование выводов, литературное оформление диссертации; научный аппарат магистерской диссертации и его общая характеристика; объект и предмет исследования; типичные ошибки при формулировании

объекта и предмета исследования; назначение и сущность цели исследования; типичные ошибки при формулировании цели исследования; гипотеза исследования, ее назначение, типичные ошибки при ее формулировании; задачи исследования, типичные ошибки при их формулировании; теоретико-методологические основы исследования, особенности их представления в диссертации; научная новизна исследования и особенности их формулирования.

Тема 2.1. Организация разработки студентом магистерской диссертации.

Перечень изучаемых элементов содержания:

Понятия «исследование», «исследовать» и «исследовательская деятельность» и их характеристика; основные компоненты исследовательской деятельности; методологическая культура исследователя, ее сущность и содержание; внутренняя составляющая методологической культуры исследователя, ее компоненты и их характеристика; внешняя составляющая методологической культуры исследователя, ее компоненты и их характеристика; организация исследовательской деятельности, ее сущность и этапы; начальный этап: выбор темы исследования, изучение литературы, составление первичного списка литературы; составление структуры диссертации; разработка научного аппарата; раскрытие содержания первой главы, в том числе разработка авторской идеи достижения цели исследования; второй этап: экспериментальная проверка авторской идеи достижения цели; третий этап: обобщение полученных материалов в ходе исследования, формулирование выводов, литературное оформление диссертации.

Тема 2.2. Научный аппарат магистерской диссертации

Перечень изучаемых элементов содержания:

Научный аппарат магистерской диссертации и его общая характеристика; объект и предмет исследования; типичные ошибки при формулировании объекта и предмета исследования; назначение и сущность цели исследования; типичные ошибки при формулировании цели исследования; гипотеза исследования, ее назначение, типичные ошибки при ее формулировании; задачи исследования, типичные ошибки при их формулировании; теоретико-методологические основы исследования, особенности их представления в диссертации; научная новизна исследования и особенности их формулирования.

РАЗДЕЛ 3. Экспериментальная проверка авторской концепции и оформление полученных материалов в ходе нее.

Перечень изучаемых элементов содержания:

Экспериментальная работа, как метод проверки авторской идей (модели, технологии (методики), комплекса мер и пр.), ее сущность и общая характеристика; база экспериментальной проверки авторской идеи и ее характеристика; цель и задачи экспериментальной проверки и их характеристика; этапы экспериментальной работы и их характеристика; методика проведения экспериментальной проверки авторской идеи магистерской диссертации; констатирующий этап, его назначение и общая характеристика; формирующий этап экспериментальной работы и его характеристика; итоговый этап экспериментальной работы и его характеристика; анализ полученных результатов по материалам диагностик на констатирующем и итоговом этапах; обобщение полученных материалов в ходе экспериментальной работы, выявление характерных тенденций, формулирование выводов.

Тема 3.1. Экспериментальная проверка авторской концепции и методика ее реализации.

Перечень изучаемых элементов содержания:

Экспериментальная работа, как метод проверки авторской идей (модели, технологии (методики), комплекса мер и пр.), ее сущность и общая характеристика; база экспериментальной проверки авторской идеи и ее характеристика; цель и задачи экспериментальной проверки; этапы экспериментальной работы и их характеристика; методика проведения экспериментальной проверки авторской идеи магистерской диссертации; констатирующий этап, его назначение и

общая характеристика; формирующий этап экспериментальной работы и его характеристика; итоговый этап экспериментальной работы и его характеристика; обеспечение достоверности в экспериментальной работе; выделение необходимых условий для реализации авторской идеи и путей совершенствования; формулирование выводов по результатам экспериментальной работы.

Тема 3.2. Оформление результатов экспериментальной работы.

Перечень изучаемых элементов содержания:

Особенности оформления материалов, раскрывающих содержание каждого этапа экспериментальной работы; констатирующий этап: выделение экспериментальной и контрольной групп, их характеристика; раскрытие качественных характеристик, требующих диагностики, инструментария оценки и методики ее реализации; результаты диагностики, их табличное оформление; формирующий этап: особенности реализации авторской идеи на практике; трудности, возникающие в процессе реализации и особенности их преодоления; итоговый этап: материалы диагностики в контрольной и экспериментальной группах; анализ полученных результатов по материалам диагностик на констатирующем и итоговом этапах; обоснование достоверности полученных данных и наглядное представление их; анализ хода реализации авторской идеи, при необходимости ее уточнение и дополнение; обобщение полученных материалов в ходе экспериментальной работы и выявление характерных тенденций. выделение необходимых для ее реализации условий, а также прогнозирование возможных путей совершенствования авторской идеи; формулирование выводов по результатам экспериментальной работы.

Раздел 4. Оформление результатов исследования, подготовка и защита магистерской диссертации.

Перечень изучаемых элементов содержания:

Результаты исследования представляются в виде выводов в диссертации, а также в научных статьях автора; научная статья и требования, предъявляемые к ней; структура и содержание научной статьи; литературные и другие источники научной статьи, требования, предъявляемые к цитированию; оформление научной статьи и представление ее научному руководителю; оформление магистерской диссертации в соответствии с требованиями, принятыми в университете; формулирование выводов по результатам исследования, оформление заключения; подготовка презентации по материалам магистерской диссертации; подготовка выступления на защите во взаимосвязи с презентацией; ознакомление с отзывом и рецензией и подготовка ответов на возможные замечания, а также ответов на возможные вопросы аттестационной комиссии в процессе защиты магистерской диссертации.

Тема 4.1. Подготовка научных статей по результатам исследования.

Перечень изучаемых элементов содержания:

Результаты исследования представляются в виде выводов в диссертации, а также в научных статьях автора; научная статья и требования, предъявляемые к ней; структура и содержание научной статьи; литературные и другие источники научной статьи, требования, предъявляемые к цитированию; оформление научной статьи и представление ее научному руководителю.

Тема 4.2. Подготовка и защита магистерской диссертации.

Оформление магистерской диссертации в соответствии с требованиями, принятыми в университете; формулирование выводов по результатам исследования, оформление заключения; подготовка презентации по материалам магистерской диссертации; подготовка выступления на защите во взаимосвязи с презентацией; ознакомление с отзывом и рецензией и подготовка ответов на возможные замечания, а также ответов на возможные вопросы аттестационной комиссии в процессе защиты магистерской диссертации.

ЗАДАНИЯ К ПРАКТИЧЕСКИМ ЗАНЯТИЯМ РАЗДЕЛА 1. Основы методологии разработки магистерской диссертации и организация работы над ней.

Тема 1.2. Выбор темы магистерской диссертации и разработка ее структуры.

Форма практического задания:

Студент готовит формулировку своей темы магистерской диссертации и ее обоснование.

На практическом занятии обсуждаются формулировки тем студентов, особенности их обоснования, а также замысел исследовательской деятельности.

ЗАДАНИЯ К ПРАКТИЧЕСКИМ ЗАНЯТИЯМ РАЗДЕЛА 2. Научный аппарат исследования и организация исследовательской деятельности студента.

Тема 2.2. Научный аппарат магистерской диссертации.

Форма практического задания:

Презентация научного аппарата по теме магистерской диссертации студента, которая включает:

1. Объект и предмет исследования.
2. Цель исследования
3. Гипотеза исследования.
4. Задачи исследования.
5. Авторская идея (концепция), требующая экспериментальной проверки.

ЗАДАНИЯ К ПРАКТИЧЕСКИМ ЗАНЯТИЯМ РАЗДЕЛА 3. Экспериментальная проверка авторской концепции и оформление полученных материалов в ходе нее.

Тема 3.2. Оформление результатов экспериментальной работы.

Форма практического задания:

Студент готовить сообщение о подготовке результатов экспериментальной проверки в диссертации:

1. Оформление результатов диагностики на констатирующем этапе.
2. Оформление результатов итогового этапа экспериментальной работы.
3. Формулирование выводов по результатам экспериментальной работы
4. Вопросы, требующие осмысления и представления в диссертации по результатам экспериментальной работы.

ЗАДАНИЯ К ПРАКТИЧЕСКИМ ЗАНЯТИЯМ РАЗДЕЛА 4. Оформление результатов исследования, подготовка и защита магистерской диссертации.

Тема 4.2. Подготовка и защита магистерской диссертации.

На практическом занятии студенты представляют свои презентации по теме исследования и обсуждают вопросы защиты своей магистерской диссертации.

РУБЕЖНЫЙ КОНТРОЛЬ К РАЗДЕЛУ 1

Вопросы рубежного контроля:

1. Методология, как основа исследовательской деятельности.
2. Логико-гносеологический уровень методологии, определяющий основные этапы исследования и их характеристика.
3. Степень исследованности проблемы – логико-предметный уровень методологического знания.

4. Этап решения задач исследования и его характеристика.
5. Итоговый этап исследовательской деятельности и его характеристика.
6. Анализ практики в области исследования – праксиологический уровень методологического знания.
7. Тема магистерской диссертации, требования, предъявляемые к ее формулированию.
8. Обоснование темы магистерской диссертации: раскрытие востребованности практики и недостаточности разработанности ее в специальной литературе.
9. Формулирование противоречия, проблемы и темы исследования.
10. Особенности работы по составлению библиографии по теме исследования.
11. Разработка структуры диссертационного исследования и характеристика ее основных компонентов.

РУБЕЖНЫЙ КОНТРОЛЬ К РАЗДЕЛУ 2

Вопросы рубежного контроля:

1. Понятия «исследование», «исследовать» и «исследовательская деятельность» и их характеристика.
2. Основные компоненты исследовательской деятельности и их характеристика.
3. Методологическая культура исследователя, ее сущность и содержание.
4. Внутренняя составляющая методологической культуры исследователя, ее компоненты и их характеристика.
5. Внешняя составляющая методологической культуры исследователя, ее компоненты и их характеристика.
6. Организация исследовательской деятельности, ее сущность и этапы.
7. Начальный этап исследования: выбор темы исследования, изучение литературы, составление первичного списка литературы; составление структуры диссертации, разработка научного аппарата, раскрытие содержания первой главы, в том числе авторской идеи достижения цели исследования.
8. Второй этап исследования: экспериментальная проверка авторской идеи достижения цели.
9. Третий этап: обобщение полученных материалов в ходе исследования, формулирование выводов, литературное оформление диссертации.
10. Научный аппарат магистерской диссертации и его общая характеристика.
11. Объект и предмет исследования; типичные ошибки при их формулировании.
12. Назначение и сущность цели исследования, типичные ошибки при ее формулировании.
13. Гипотеза исследования, ее назначение, типичные ошибки при ее формулировании.
14. Задачи исследования, типичные ошибки при их формулировании.
15. Теоретико-методологические основы исследования, особенности их представления в диссертации.

РУБЕЖНЫЙ КОНТРОЛЬ К РАЗДЕЛУ 3

Вопросы рубежного контроля:

1. Экспериментальная работа, как метод проверки авторской идеи (модели, технологии (методики), комплекса мер и пр.), ее сущность и общая характеристика.
2. База экспериментальной проверки авторской идеи и ее характеристика.
3. Цель и задачи экспериментальной проверки и их характеристика.
4. Этапы экспериментальной работы и их характеристика.
5. Методика проведения экспериментальной проверки авторской идеи магистерской диссертации.
6. Констатирующий этап, его назначение и общая характеристика.
7. Формирующий этап экспериментальной работы и его характеристика.
8. Итоговый этап экспериментальной работы и его характеристика.

9. Анализ полученных результатов по материалам диагностик на констатирующим и итоговым этапах.

10. Обобщение полученных материалов в ходе экспериментальной работы, выявление характерных тенденций, формулирование выводов.

РУБЕЖНЫЙ КОНТРОЛЬ К РАЗДЕЛУ 4

Вопросы рубежного контроля:

1. Научная статья и требования, предъявляемые к ней.
2. Оформление научной статьи и представление ее научному руководителю.
3. Особенности оформления магистерской диссертации.
4. Особенности оформления диссертации.

РАЗДЕЛ 3. УЧЕБНО-МЕТОДИЧЕСКОЕ ОБЕСПЕЧЕНИЕ САМОСТОЯТЕЛЬНОЙ РАБОТЫ ОБУЧАЮЩИХСЯ ПО ДИСЦИПЛИНЕ (МОДУЛЮ)

3.1. Виды самостоятельной работы обучающихся по дисциплине (модулю)

Заочной формы обучения

Раздел, тема	Количество часов	Вид самостоятельной работы
Раздел 1. «Основы методологии разработки магистерской диссертации»	30	Практическая работа
Раздел 2. «Разработка структуры диссертации и авторской концепции исследования»	30	Практическая работа
Раздел 3. «Экспериментальная проверка авторской концепции, оформление диссертации и подготовка к ее защите»	27	Практическая работа
Раздел 4. Оформление результатов исследования, подготовка и защита магистерской диссертации.	28	Практическая работа
Общий объем по модулю/семестру, часов	115	
Общий объем по дисциплине (модулю), часов	115	

3.2. Задания для самостоятельной работы

Задания для самостоятельной работы к Разделу 1

Практическая работа 1:

Разработка методологии проведения педагогического исследования. Обоснование актуальности его проведения, целей и задач, определение объекта и предмета педагогического исследования, методов исследования и планируемой выборки.

Литература для самостоятельного изучения к Разделу 1.

1. Мардахаев, Л.В. Социальная педагогика: теоретико-методологические основы: учебник для аспирантов, магистрантов и студентов / Л. В. Мардахаев. – 2-е изд., перераб. и доп. – Москва: Директ-Медиа, 2023. – 268 с. Режим доступа: <http://biblioclub.ru/index.php?page=book&id=493547>

Задания для самостоятельной работы к Разделу 2

Практическая работа 2:

Составление структуры диссертационной работы. Определение места и роли проводимого педагогического исследования в написании диссертации. Составление методологического аппарата исследования.

Литература для самостоятельного изучения к Разделу 2.

1. Мардахаев, Л. В. Социальная педагогика: теоретико-методологические основы: учебник для аспирантов, магистрантов и студентов / Л. В. Мардахаев. – 2-е изд., перераб. и доп. – Москва: Директ-Медиа, 2023. – 268 с. Режим доступа: <http://biblioclub.ru/index.php?page=book&id=493547>

Задания для самостоятельной работы к Разделу 3

Практическая работа 3:

Экспериментальная проверка авторской концепции и методика ее реализации.

Литература для самостоятельного изучения к Разделу 3.

1. Мардахаев, Л. В. Социальная педагогика: теоретико-методологические основы: учебник для аспирантов, магистрантов и студентов / Л. В. Мардахаев. – 2-е изд., перераб. и доп. – Москва: Директ-Медиа, 2023. – 268 с. Режим доступа: <http://biblioclub.ru/index.php?page=book&id=493547>

Задания для самостоятельной работы к Разделу 4

Практическая работа 4:

Подготовка и защита магистерской диссертации.

Литература для самостоятельного изучения к Разделу 4.

1. Мардахаев, Л. В. Социальная педагогика: теоретико-методологические основы: учебник для аспирантов, магистрантов и студентов / Л. В. Мардахаев. – 2-е изд., перераб. и доп. – Москва: Директ-Медиа, 2023. – 268 с. Режим доступа: <http://biblioclub.ru/index.php?page=book&id=493547>

3.3. Методические указания к самостоятельной работе по дисциплине (модулю)

Освоение слушателями программы предполагает изучение материалов дисциплин (модулей) в ходе самостоятельной работы.

Для успешного освоения дисциплины (модуля) и достижения поставленных целей необходимо внимательно ознакомиться с рабочей программой дисциплины (модуля), доступной в электронной информационно-образовательной среде РГСУ.

Следует обратить внимание на списки основной и дополнительной литературы, на предлагаемые преподавателем ресурсы информационно-телекоммуникационной сети Интернет. Эта информация необходима для самостоятельной работы обучающегося.

Для более углубленного изучения темы задания для самостоятельной работы рекомендуется выполнять параллельно с изучением данной темы. При выполнении заданий по возможности используйте наглядное представление материала.

Самостоятельная работа включает разнообразный комплекс видов и форм работы обучающихся.

Написание реферата (доклада).

Требования к структуре реферата (доклада):

Работа должна содержать систематизацию и краткое изложение материала из не менее 5-и литературных источников (монографий, научных статей и докладов) по выбранной теме.

Основные требования к оформлению:

Структура доклада (реферата): 1) титульный лист; 2) содержание (в нем последовательно указываются названия пунктов доклада (реферата), указываются страницы, с которых начинается каждый пункт); 3) введение (формулируется суть исследуемой проблемы, обосновывается выбор темы, определяются ее значимость и актуальность, указываются цель и задачи доклада (реферата), дается характеристика используемой литературы); 4) основная часть (каждый раздел ее доказательно раскрывает исследуемый вопрос); 5) выводы и заключение (подводятся итоги или делается обобщенный вывод по теме доклада (реферата)); 6) литература.

Доклад (реферат) оформляется на одной стороне листа белой бумаги формата А4 (210x297 мм). Интервал межстрочный -полупунктный. Цвет шрифта - черный. Гарнитура шрифта основного текста - «Times New Roman» или аналогичная. Кегль (размер) от 12 до 14 пунктов. Размеры полей страницы (не менее): правое 10 мм, верхнее – 15 мм, нижнее – 20 мм, левое - 25 мм. Формат абзаца: полное выравнивание («по ширине»). Отступ красной строки одинаковый по всему тексту – 15 мм. Страницы должны быть пронумерованы с учётом титульного листа (на титульном листе номер страницы не ставится). В работах используются цитаты, статистические материалы. Эти данные оформляются в виде сносок (ссылок и примечаний). Внутритекстовые, подстрочные и затекстовые библиографические ссылки должны оформляться в соответствии с ГОСТ Р 7.0.5-2008 «Библиографическая ссылка». Общие требования и правила составления».

Реферат (доклад) сдается в бумажном и электронном виде (10 - 20 печатных страниц).

При проверке реферата (доклада) на антиплагиат - www.antiplagiat.ru - (более 50% заимствований) работа не принимается.

Выполнение тестовых заданий.

Тестовые задания содержат вопросы и 3-4 варианта ответа по базовым положениям изучаемой темы, составлены с расчетом на знания, полученные слушателями в процессе изучения темы.

Тестовые задания выполняются в письменной или электронной форме и сдаются преподавателю, ведущему дисциплину (модуль).

Написание эссе.

Эссе - вид самостоятельной исследовательской работы обучающихся, с целью углубления и закрепления теоретических знаний и освоения практических навыков. Цель эссе состоит в развитии самостоятельного творческого мышления и письменного изложения собственных мыслей. При написании эссе слушатель должен представить развернутый письменный ответ на

теоретический или практический актуальный вопрос, объявленный преподавателем в аудитории непосредственно перед ее написанием. В процессе написания эссе разрешается пользоваться нормативно-правовыми актами, конспектом лекций (в печатном виде). Использование интернет-ресурсов не допускается. Темы эссе преподаватель предлагает из числа тех, которые слушатели уже рассматривали на лекциях или семинарских занятиях, исходя из содержания заданий в составе оценочных средств. По решению преподавателя, в качестве темы эссе может быть выбрана одна или несколько тем, которые могут быть распределены между слушателями по желанию.

Эссе проводится письменно, по объему не более 3-х печатных листов.

Требования к оформлению эссе:

Эссе выполняется на компьютере (гарнитура Times New Roman, шрифт 14) через 1,5 интервала с полями: верхнее, нижнее – 2; правое – 3; левое – 1,5. Отступ первой строки абзаца – 1,25. Сноски – постраничные. Таблицы и рисунки встраиваются в текст работы. При этом обязательный заголовок таблицы надо размещать над табличным полем, а рисунки сопровождать подрисуночными подписями. При включении в эссе нескольких таблиц и/или рисунков их нумерация обязательна. Обязательна и нумерация страниц. Их целесообразно проставлять внизу страницы – по середине или в правом углу. Номер страницы не ставится на титульном листе, но в общее число страниц он включается. Объем эссе, без учета приложений, не должен превышать 5 страниц. Значительное превышение установленного объема является недостатком работы и указывает на то, что слушатель не сумел отобрать и переработать необходимый материал.

Работа должна содержать собственные умозаключения по сути поставленной проблемы, включать самостоятельно проведенный анализ по сути этой проблемы, выводы, обобщающие авторскую позицию по поставленной проблеме.

РАЗДЕЛ 4. ОЦЕНОЧНЫЕ МАТЕРИАЛЫ ПО ДИСЦИПЛИНЕ (МОДУЛЮ)

4.1. Форма промежуточной аттестации обучающегося по дисциплине (модулю)

Контрольным мероприятием промежуточной аттестации обучающихся по дисциплине (модулю) является зачет и экзамен, который проводится в устной форме.

4.2. Оценочные материалы, определяющие процедуры оценивания знаний, умений, навыков и (или) опыта деятельности, характеризующих этапы формирования компетенций

4.2.1. Организационные основы применения балльно-рейтинговой системы оценки успеваемости обучающихся по дисциплине (модулю)

Оценка качества освоения обучающимися дисциплины (модуля) реализуется в формате балльно-рейтинговой системы оценки успеваемости обучающихся (БРСО).

БРСО в ходе текущего контроля успеваемости и промежуточной аттестации осуществляется по 100-балльной шкале.

Академический рейтинг обучающегося по дисциплине (модулю) складывается из результатов:

- текущего контроля успеваемости (максимальный текущий рейтинг обучающегося 80 рейтинговых баллов;
- промежуточной аттестации (максимальный рубежный рейтинг обучающегося 20 рейтинговых баллов).

Условия оценки освоения обучающимся дисциплины (модуля) в формате БРСО доводятся преподавателем до сведения обучающихся на первом учебном занятии, а также размещены в свободном доступе в электронной информационно-образовательной среде Университета.

4.2.2. Проведение текущего контроля успеваемости обучающихся по дисциплине (модулю) в соответствии с балльно-рейтинговой системой оценки успеваемости обучающегося

В течение учебного семестра до промежуточной аттестации на основании утвержденной рабочей программы дисциплины (модуля) формируется текущий рейтинг обучающегося. Текущий рейтинг обучающегося складывается как сумма рейтинговых баллов, полученных им в течение учебного семестра по всем видам учебных занятий по дисциплине (модулю).

В процессе текущего контроля оцениваются следующие действия обучающегося, направленные на освоение компетенций в рамках изучения учебной дисциплины:

– академическая активность (посещаемость учебных занятий, самостоятельное изучение содержания учебной дисциплины в электронной информационно-образовательной среде, соблюдение сроков сдачи практических заданий и текущих контрольных мероприятий и др.);

– выполнение и сдача текущих и итогового практических заданий (эссе, рефераты, творческие задания, кейс-задания, лабораторные работы, расчетные задания и др., активное участие в групповых интерактивных занятиях (дискуссии, WiKi-проекты и др.), защита проектов и др.);

– прохождение рубежей текущего контроля, включая соблюдение графика их прохождения в электронной информационно-образовательной среде.

Для планирования расчета текущего рейтинга, обучающегося используются следующие пропорции:

Вид учебного действия	Максимальная рейтинговая оценка, баллов
академическая активность	10
практические задания	40
<i>из них: текущие практические задания</i>	20
<i>итоговое практическое задание</i>	20
рубежи текущего контроля	30
ИТОГО:	80

В течение учебного семестра по дисциплине (модулю) обучающимся должен быть накоплен текущий рейтинг не менее 52 рейтинговых баллов (65% от максимального значения текущего рейтинга).

Необходимыми условиями допуска обучающегося к промежуточной аттестации по дисциплине являются положительное прохождение обучающимся не менее 65% рубежей текущего контроля с накоплением не менее 65% максимального рейтингового балла за каждый рубеж текущего контроля и положительное выполнение итогового практического задания с накоплением не менее 65% максимального рейтингового балла, установленного за итоговое практическое задание.

Невыполнение вышеуказанных условий является текущей академической задолженностью, которая должна быть ликвидирована обучающимся до контрольного мероприятия промежуточной аттестации.

Сведения о наличии у обучающихся текущей академической задолженности, сроках и порядке добора рейтинговых баллов для её ликвидации доводятся до обучающихся педагогическим работником.

В случае неликвидации текущей академической задолженности, педагогический работник обязан во время контрольного мероприятия промежуточной аттестации поставить обучающемуся 0 рейтинговых баллов. В этом случае ликвидация текущей академической задолженности возможна в периоды проведения повторной промежуточной аттестации.

4.2.3. Проведение промежуточной аттестации обучающихся по дисциплине (модулю) в соответствии с балльно-рейтинговой системой оценки успеваемости обучающегося

Промежуточная аттестация по дисциплине (модулю) проводится в соответствии с Положением о промежуточной аттестации обучающихся по основным профессиональным образовательным программам в Российском государственном социальном университете и Положением о балльно-рейтинговой системе оценки успеваемости обучающихся по основным профессиональным образовательным программам в Российском государственном социальном университете в действующей редакции.

На промежуточную аттестацию отводится 20 рейтинговых баллов.

Ответы обучающегося на контрольном мероприятии промежуточной аттестации оцениваются педагогическим работником по 20 - балльной шкале, а итоговая оценка по дисциплине (модулю) выставляется по пятибалльной системе для дифференцированного зачета.

Критерии выставления оценки определяются Положением о балльно-рейтинговой системе оценки успеваемости обучающихся по основным профессиональным образовательным программам высшего образования - программам бакалавриата, программам специалитета, программам магистратуры в Российском государственном социальном университете.

В процессе определения рубежного рейтинга, обучающегося используется следующая шкала:

Рубежный рейтинг	Критерии оценки освоения обучающимся учебной дисциплины в ходе контрольных мероприятий промежуточной аттестации
19-20 рейтинговых баллов	обучающийся глубоко и прочно усвоил программный материал, исчерпывающе, последовательно, грамотно и логически стройно его излагает, тесно увязывает с задачами и будущей деятельностью, не затрудняется с ответом при видоизменении задания, свободно справляется с задачами и практическими заданиями, правильно обосновывает принятые решения, умеет самостоятельно обобщать и излагать материал, не допуская ошибок
16-18 рейтинговых баллов	обучающийся твердо знает программный материал, грамотно и по существу излагает его, не допуская существенных неточностей в ответе на вопрос, может правильно применять теоретические положения и владеет необходимыми умениями и навыками при выполнении практических заданий
13-15 рейтинговых баллов	обучающийся освоил основной материал, но не знает отдельных деталей, допускает неточности, недостаточно правильные формулировки, нарушает последовательность в изложении программного материала и испытывает затруднения в выполнении практических заданий
1-12 рейтинговых баллов	обучающийся не знает значительной части программного материала, допускает существенные ошибки, с большими затруднениями выполняет практические задания
0 рейтинговых баллов	не аттестован

4.3. Перечень заданий для проведения текущей и промежуточной оценки знаний, умений, навыков и (или) опыта деятельности, характеризующих этапы формирования компетенций

4.3.1. Оценочные материалы для проведения текущей аттестации и рубежного контроля, обучающихся по дисциплине (модулю)

Перечень вопросов рубежного контроля и текущей аттестации

№ п/п	Контролируемые разделы, дисциплины	Код контролируемой компетенций	Форма рубежного контроля	Вопросы/задания рубежного контроля
1	Раздел -1 «Основы методологии разработки магистерской диссертации.»	ОПК-8	Устный опрос	<ol style="list-style-type: none"> 1. Методология, как основа исследовательской деятельности. 2. Логико-гносеологический уровень методологии, определяющий основные этапы исследования и их характеристика. 3. Степень исследованности проблемы – логико-предметный уровень методологического знания. 4. Этап решения задач исследования и его характеристика. 5. Итоговый этап исследовательской деятельности и его характеристика. 6. Анализ практики в области исследования – праксиологический уровень методологического знания.

				<p>7. Тема магистерской диссертации, требования, предъявляемые к ее формулированию.</p> <p>8. Обоснование темы магистерской диссертации: раскрытие востребованности практики и недостаточности разработанности ее в специальной литературе.</p> <p>9. Формулирование противоречия, проблемы и темы исследования.</p> <p>10. Особенности работы по составление библиографии по теме исследования.</p> <p>11. Разработка структуры диссертационного исследования и характеристика ее основных компонентов.</p>
2.	Раздел -2 «Разработка структуры диссертации и авторской концепции исследования»	ОПК-8	Устный опрос	<p>1. Понятия «исследование», «исследовать» и «исследовательская деятельность» и их характеристика.</p> <p>2. Основные компоненты исследовательской деятельности и их характеристика.</p> <p>3. Методологическая культура исследователя, ее сущность и содержание.</p> <p>4. Внутренняя составляющая методологической культуры исследователя, ее компоненты и их характеристика.</p> <p>5. Внешняя составляющая методологической культуры исследователя, ее компоненты и их характеристика.</p> <p>6. Организация исследовательской деятельности, ее сущность и этапы.</p> <p>7. Начальный этап исследования: выбор темы исследования, изучение литературы, составление первичного списка литературы; составление структуры диссертации, разработка научного аппарата, раскрытие содержания первой главы, в том числе авторской идеи достижения цели исследования.</p> <p>8. Второй этап исследования: экспериментальная проверка авторской идеи достижения цели.</p> <p>9. Третий этап: обобщение полученных материалов в ходе исследования, формулирование выводов, литературное оформление диссертации.</p> <p>10. Научный аппарат магистерской диссертации и его общая характеристика.</p> <p>11. Объект и предмет исследования; типичные ошибки при их формулировании.</p> <p>12. Назначение и сущность цели исследования, типичные ошибки при ее формулировании.</p>

				<p>13. Гипотеза исследования, ее назначение, типичные ошибки при ее формулировании.</p> <p>14. Задачи исследования, типичные ошибки при их формулировании.</p> <p>15. Теоретико-методологические основы исследования, особенности их представления в диссертации.</p>
3.	Раздел -3 «Экспериментальная проверка авторской концепции, оформление диссертации и подготовка к ее защите»	ПК-3	Устный опрос	<p>1. Экспериментальная работа, как метод проверки авторской идеи (модели, технологии (методики), комплекса мер и пр.), ее сущность и общая характеристика.</p> <p>2. База экспериментальной проверки авторской идеи и ее характеристика.</p> <p>3. Цель и задачи экспериментальной проверки и их характеристика.</p> <p>4. Этапы экспериментальной работы и их характеристика.</p> <p>5. Методика проведения экспериментальной проверки авторской идеи магистерской диссертации.</p> <p>6. Констатирующий этап, его назначение и общая характеристика.</p> <p>7. Формирующий этап экспериментальной работы и его характеристика.</p> <p>8. Итоговый этап экспериментальной работы и его характеристика.</p> <p>9. Анализ полученных результатов по материалам диагностик на констатирующем и итоговом этапах.</p> <p>10. Обобщение полученных материалов в ходе экспериментальной работы, выявление характерных тенденций, формулирование выводов.</p>
4.	Раздел -4 «»	ПК-3	Устный опрос	<p>1. Научная статья и требования, предъявляемые к ней.</p> <p>2. Оформление научной статьи и представление ее научному руководителю.</p> <p>3. Особенности оформления магистерской диссертации.</p> <p>4. Особенности оформления диссертации.</p>

4.3.2. Оценочные материалы для проведения промежуточной аттестации обучающихся по дисциплине (модулю)

Вопросы/задания для проведения промежуточной аттестации обучающихся по дисциплине (модулю)

Коды контролируемой компетенций	Вопросы /задания
ОПК-8	<ol style="list-style-type: none">1. Методология, как основа исследовательской деятельности.2. Логико-гносеологический уровень методологии, определяющий основные этапы исследования и их характеристика.3. Этап решения задач исследования и его характеристика.4. Итоговый этап исследовательской деятельности.5. Анализ практики в области исследования – праксиологический уровень методологического знания.6. Степень исследованности проблемы – логико-предметный уровень методологического знания.7. Формулирование противоречия и проблемы исследования.8. Формулирование темы исследования.9. Работа в библиографическом отделе библиотеки.10. Ориентиры в выборе литературы по теме исследования.11. Методика работы с литературой.12. Методика работа с электронными источниками по теме исследования.13. Научный аппарат магистерской диссертации и его общая характеристика.14. Объект и предмет исследования.15. Типичные ошибки при формулировании объекта и предмета исследования.16. Назначение и сущность цели исследования.17. Типичные ошибки при формулировании цели исследования.18. Варианты составления структуры магистерской диссертации и их характеристика.19. Рекомендации студентам к разработке структуры магистерской диссертации.20. Обсуждение вариантов структуры магистерской диссертации, предлагаемые студентами по своим темам.
ПК-3	<ol style="list-style-type: none">21. Методология, как основа исследовательской деятельности.22. Логико-гносеологический уровень методологии, определяющий основные этапы исследования и их характеристика.23. Этап решения задач исследования и его характеристика.24. Итоговый этап исследовательской деятельности.

25. Анализ практики в области исследования – праксиологический уровень методологического знания.
26. Степень исследованности проблемы – логико-предметный уровень методологического знания.
27. Формулирование противоречия и проблемы исследования.
28. Формулирование темы исследования.
29. Работа в библиографическом отделе библиотеки.
30. Ориентиры в выборе литературы по теме исследования.
31. Методика работы с литературой.
32. Методика работа с электронными источниками по теме исследования.
33. Научный аппарат магистерской диссертации и его общая характеристика.
34. Объект и предмет исследования.
35. Типичные ошибки при формулировании объекта и предмета исследования.
36. Назначение и сущность цели исследования.
37. Типичные ошибки при формулировании цели исследования.
38. Варианты составления структуры магистерской диссертации и их характеристика.
39. Рекомендации студентам к разработке структуры магистерской диссертации.
40. Обсуждение вариантов структуры магистерской диссертации, предлагаемые студентами по своим темам.
41. Авторская идея (концепция), требующая экспериментальной проверки, ее назначение, возможные варианты.
42. Взаимосвязь авторской идеи и гипотезы исследования и ее характеристика.
43. Методика разработки гипотезы исследования магистерской диссертации.
44. Обсуждение вариантов гипотезы исследования, предлагаемых студентами по теме своей магистерской диссертации.
45. Изучаемое явление в магистерской диссертации, его сущность и структура (модель).
46. Изучение и анализ литературы при разработке модели изучаемого явления.
47. Практика, как способ обогащения теории при изучении литературы и разработки модели изучаемого явления.
48. Компонентный состав модели и способы их оценки – инструментарий оценки проявления изучаемого явления.
49. Опыт практической деятельности, как основа для разработки авторской идеи (концепции), требующей экспериментальной проверки.
50. Новизна авторской идеи, полученной в процессе изучения опыта практической деятельности.
51. Требования, предъявляемые к авторской идее, требующей экспериментальной проверки.
52. Обсуждение вариантов авторской идеи, предлагаемых студентами по теме своей магистерской диссертации.

	<p>53. Экспериментальная работа, как метод проверки авторской идеи (модели, технологии (методики), комплекса мер и пр.), ее сущность и общая характеристика.</p> <p>54. Цели и задачи экспериментальной проверки авторской идеи магистерской диссертации.</p> <p>55. Этапы экспериментальной работы и их характеристика.</p> <p>56. Методика проведения экспериментальной проверки авторской идеи магистерской диссертации.</p> <p>57. Представление результатов исследования в магистерской диссертации, обеспечение их достоверности и наглядности.</p> <p>58. Обобщение полученных материалов в ходе экспериментальной работы и выявление характерных тенденций.</p> <p>59. Выделение необходимых условий для реализации авторской идеи и путей совершенствования.</p> <p>60. Формулирование выводов по результатам исследования.</p> <p>61. Научная статья и требования, предъявляемые к ней.</p> <p>62. Структура и содержание научной статьи.</p> <p>63. Литературные и другие источники научной статьи, требования, предъявляемые к цитированию.</p> <p>64. Оформление научной статьи и представление научному руководителю.</p> <p>65. Оформление магистерской диссертации в соответствии с требованиями, принятыми в университете.</p> <p>66. Подготовка выпускника к защите, рекомендации к подготовке выступления на защите.</p> <p>67. Подготовка презентации по материалам магистерской диссертации, ее взаимосвязь с текстом выступления.</p> <p>68. Знакомство с отзывом и рецензией и подготовка ответов на возможные замечания, а также ответов на возможные вопросы аттестационной комиссии в процессе защиты магистерской диссертации.</p>
--	---

РАЗДЕЛ 5. УСЛОВИЯ РЕАЛИЗАЦИИ ДИСЦИПЛИНЫ (МОДУЛЯ)

5.1. Перечень основной и дополнительной учебной литературы для освоения дисциплины (модуля)

5.1.1. Основная литература

1. Мардахаев, Л. В. Социальная педагогика : теоретико-методологические основы : учебник для аспирантов, магистрантов и студентов / Л. В. Мардахаев. – 2-е изд., перераб. и доп. – Москва: Директ-Медиа, 2023. – 268 с. Режим доступа: <http://biblioclub.ru/index.php?page=book&id=493547>
2. Афанасьев, В. В. Методология и методы научного исследования : учебное пособие для вузов / В. В. Афанасьев, О. В. Грибкова, Л. И. Уколова. — Москва : Издательство Юрайт, 2023. — 154 с. — (Высшее образование). — ISBN 978-5-534-02890-4. — Текст : электронный // Образовательная платформа Юрайт [сайт]. — URL: <https://urait.ru/bcode/514435> (дата обращения: 05.03.2023).
3. Мокий, В. С. Методология научных исследований. Трансдисциплинарные подходы и методы : учебное пособие для вузов / В. С. Мокий, Т. А. Лукьянова. — 2-е изд., перераб. и доп. — Москва : Издательство Юрайт, 2023. — 229 с. — (Высшее образование). — ISBN 978-5-534-13916-7. — Текст : электронный // Образовательная платформа Юрайт [сайт]. — URL: <https://urait.ru/bcode/515431> (дата обращения: 05.03.2023)

5.1.2. Дополнительная литература

1.Иванов, Е. В. История и методология педагогики и образования : учебное пособие для вузов / Е. В. Иванов. — 2-е изд., испр. — Москва : Издательство Юрайт, 2023. — 173 с. — (Высшее образование). — ISBN 978-5-534-07233-4. — Текст : электронный // Образовательная платформа Юрайт [сайт]. — URL: <https://urait.ru/bcode/514963> (дата обращения: 05.03.2023).

2.Лебедев, С. А. Методология научного познания : учебное пособие для вузов / С. А. Лебедев. — Москва : Издательство Юрайт, 2023. — 153 с. — (Высшее образование). — ISBN 978-5-534-00588-2. — Текст : электронный // Образовательная платформа Юрайт [сайт]. — URL: <https://urait.ru/bcode/512482> (дата обращения: 05.03.2023).

3.Горовая, В. И. Научно-исследовательская работа : учебное пособие для вузов / В. И. Горовая. — Москва : Издательство Юрайт, 2023. — 103 с. — (Высшее образование). — ISBN 978-5-534-14688-2. — Текст : электронный // Образовательная платформа Юрайт [сайт]. — URL: <https://urait.ru/bcode/519806> (дата обращения: 19.03.2023).

5.2 Перечень ресурсов информационно-коммуникационной сети «Интернет», необходимых для освоения дисциплины (модуля)

№	Название электронного ресурса	Описание электронного ресурса	Используемый для работы адрес
1.	ЭБС «Университетская библиотека онлайн»	Электронная библиотека, обеспечивающая доступ высших и средних учебных заведений, публичных библиотек и корпоративных пользователей к наиболее востребованным материалам по всем отраслям знаний от ведущих российских издательств	http://biblioclub.ru/
2.	Научная электронная библиотека eLIBRARY.ru	Крупнейший российский информационно-аналитический портал в области науки, технологии, медицины и образования, содержащий рефераты и полные тексты более 34 млн научных публикаций и патентов	http://elibrary.ru/
3.	Образовательная платформа Юрайт	Электронно-библиотечная система для ВУЗов, ССУЗов, обеспечивающая доступ к учебникам, учебной и методической литературе по различным дисциплинам.	https://urait.ru/
4.	База данных "EastView"	Полнотекстовая база данных периодических изданий	https://dlib.eastview.com
5.	Электронная библиотека "Grebennikon"	Библиотека предоставляет доступ более чем к 30 журналам, выпускаемых Издательским домом "Гребенников".	https://grebennikon.ru/

5.3 Методические указания для обучающихся по освоению дисциплины (модуля)

Освоение обучающимся дисциплины (модуля) предполагает изучение материалов дисциплины (модуля) на аудиторных занятиях и в ходе самостоятельной работы. Аудиторные занятия проходят в форме лекций, семинаров, практических и лабораторных занятий.

При подготовке к аудиторным занятиям необходимо помнить особенности каждой формы его проведения.

Подготовка к учебному занятию лекционного типа заключается в следующем.

С целью обеспечения успешного обучения обучающийся должен готовиться к лекции, поскольку она является важнейшей формой организации учебного процесса, поскольку:

- знакомит с новым учебным материалом;
- разъясняет учебные элементы, трудные для понимания;
- систематизирует учебный материал;
- ориентирует в учебном процессе.

С этой целью:

- внимательно прочитайте материал предыдущей лекции;
- ознакомьтесь с учебным материалом по учебнику и учебным пособиям с темой прочитанной лекции;
- внесите дополнения к полученным ранее знаниям по теме лекции на полях лекционной тетради;
- запишите возможные вопросы, которые вы зададите лектору на лекции по материалу изученной лекции;
- постарайтесь уяснить место изучаемой темы в своей подготовке;
- узнайте тему предстоящей лекции (по тематическому плану, по информации лектора) и запишите информацию, которой вы владеете по данному вопросу.

Подготовка к занятию семинарского типа

При подготовке и работе во время проведения занятий семинарского типа следует обратить внимание на следующие моменты: на процесс предварительной подготовки, на работу во время занятия, обработку полученных результатов, исправление полученных замечаний.

Предварительная подготовка к учебному занятию семинарского типа заключается в изучении теоретического материала в отведенное для самостоятельной работы время, ознакомление с инструктивными материалами с целью осознания задач лабораторной работы/практического занятия, техники безопасности при работе с приборами, веществами.

Работа во время проведения учебного занятия семинарского типа включает:

- консультирование студентов преподавателями и вспомогательным персоналом с целью предоставления исчерпывающей информации, необходимой для самостоятельного выполнения предложенных преподавателем задач, ознакомление с правилами техники безопасности при работе в лаборатории;
- самостоятельное выполнение заданий согласно обозначенной учебной программой тематики.

Обработка, обобщение полученных результатов лабораторной работы проводится обучающимися самостоятельно или под руководством преподавателя (в зависимости от степени сложности поставленных задач). В результате оформляется индивидуальный отчет. Подготовленная к сдаче на контроль и оценку работа сдается преподавателю. Форма отчетности может быть письменная, устная или две одновременно. Главным результатом в данном случае служит получение положительной оценки по каждой лабораторной работе/практическому занятию. Это является необходимым условием при проведении рубежного контроля и допуска к экзамену. При получении неудовлетворительных результатов обучающийся имеет право в дополнительное время пересдать преподавателю работу до проведения промежуточной аттестации.

5.4 Информационно-технологическое обеспечение образовательного процесса по дисциплины (модуля)

5.4.1. Средства информационных технологий

1. Персональные компьютеры;
2. Средства доступа в Интернет;
3. Проектор.

5.4.2. Лицензионное и свободно распространяемое программное обеспечение, в том числе отечественного производства:

1. Операционная система: Astra Linux SE
2. Пакет офисных программ: LibreOffice
3. Справочная система Консультант+
4. Okular или Acrobat Reader DC
5. Ark или 7-zip
6. User Gate
7. TrueConf (client)

5.4.3. Информационные справочные системы и профессиональные базы данных

№	Название электронного ресурса	Описание электронного ресурса	Используемый для работы адрес
1.	ЭБС «Университетская библиотека онлайн»	Электронная библиотека, обеспечивающая доступ высших и средних учебных заведений, публичных библиотек и корпоративных пользователей к наиболее востребованным материалам по всем отраслям знаний от ведущих российских издательств	http://biblioclub.ru/
2.	Научная электронная библиотека eLIBRARY.ru	Крупнейший российский информационно-аналитический портал в области науки, технологии, медицины и образования, содержащий рефераты и полные тексты более 34 млн научных публикаций и патентов	http://elibrary.ru/
3.	Образовательная платформа Юрайт	Электронно-библиотечная система для ВУЗов, ССУЗов, обеспечивающая доступ к учебникам, учебной и методической литературе по различным дисциплинам.	https://urait.ru/
4.	База данных "EastView"	Полнотекстовая база данных периодических изданий	https://dlib.eastview.com
5.	Электронная библиотека "Grebennikon"	Библиотека предоставляет доступ более чем к 30 журналам, выпускаемых Издательским домом "Гребенников".	https://grebennikon.ru/

5.5. Материально-техническое обеспечение образовательного процесса по дисциплине (модулю)

Для изучения дисциплины (модуля) используются:

Учебная аудитория для занятий лекционного типа оснащена специализированной мебелью (стол для преподавателя, парты, стулья, доска для написания мелом); техническими

средствами обучения (видеопроекторное оборудование, средства звуковоспроизведения, экран и имеющие выход в сеть Интернет).

Учебная аудитория для занятий семинарского типа: оснащена специализированной мебелью (стол для преподавателя, парты, стулья, доска для написания мелом); техническими средствами обучения (видеопроекторное оборудование, средства звуковоспроизведения, экран и имеющие выход в сеть Интернет).

Помещения для самостоятельной работы обучающихся: оснащены специализированной мебелью (парты, стулья) техническими средствами обучения (персональные компьютеры с доступом в сеть Интернет и обеспечением доступа в электронно-информационную среду университета, программным обеспечением).

5.6. Образовательные технологии

При реализации дисциплины (модуля) применяются различные образовательные технологии, в том числе технологии электронного обучения.

Освоение дисциплины (модуля) предусматривает использование в учебном процессе активных и интерактивных форм проведения учебных занятий в форме разбора конкретных ситуаций, в сочетании с внеаудиторной работой с целью формирования и развития профессиональных навыков обучающихся.

При освоении дисциплины (модуля) предусмотрено применением электронного обучения и дистанционных образовательных технологий.

Учебные часы дисциплины (модуля) предусматривают классическую контактную работу преподавателя с обучающимся в аудитории и контактную работу посредством электронной информационно-образовательной среды в синхронном и асинхронном режиме (вне аудитории) посредством применения возможностей компьютерных технологий (электронная почта, электронный учебник, тестирование, вебинар, видеофильм, презентация, форум и др.).

В рамках дисциплины (модуля) предусмотрены встречи с руководителями и работниками организаций, деятельность которых связана с *«Менеджмент социально-педагогической деятельности»*, реализуемой основной профессиональной образовательной программы.

ЛИСТ РЕГИСТРАЦИИ ИЗМЕНЕНИЙ


№ п/п	Содержание изменения	Реквизиты документа об утверждении изменения	Дата введения изменения
1.	Утверждена и введена в действие решением заседания кафедры современной педагогики, непрерывного образования и персональных треков на основании Федерального государственного образовательного стандарта (№ 127 от 22.02.2018.	Протокол заседания кафедры современной педагогики, непрерывного образования и персональных треков № 10 от «25» апреля 2023 года	01.09.2023



**МИНИСТЕРСТВО НАУКИ И ВЫСШЕГО ОБРАЗОВАНИЯ
РОССИЙСКОЙ ФЕДЕРАЦИИ
ФЕДЕРАЛЬНОЕ ГОСУДАРСТВЕННОЕ БЮДЖЕТНОЕ
ОБРАЗОВАТЕЛЬНОЕ УЧРЕЖДЕНИЕ ВЫСШЕГО ОБРАЗОВАНИЯ
«РОССИЙСКИЙ ГОСУДАРСТВЕННЫЙ СОЦИАЛЬНЫЙ
УНИВЕРСИТЕТ»**

УТВЕРЖДАЮ

Заведующий кафедрой
современной педагогики,
непрерывного образования
и персональных треков

 / А.А. Квитковская
«27» апреля 2023 г.

**РАБОЧАЯ ПРОГРАММА ДИСЦИПЛИНЫ (МОДУЛЯ)
Информационные технологии в профессиональной деятельности**

Специальность
44.04.02 «Психолого-педагогическое образование»
Специализация
**«Клиническая и психолого-педагогическая работа
в социальной сфере»**

**ОБРАЗОВАТЕЛЬНАЯ ПРОГРАММА ВЫСШЕГО ОБРАЗОВАНИЯ –
ПРОГРАММА МАГИСТРАТУРЫ**

Уровень профессионального образования
Высшее образование – Магистратура

Форма обучения
Заочная

Москва 2023

СОДЕРЖАНИЕ

РАЗДЕЛ 1. ПАСПОРТ РАБОЧЕЙ ПРОГРАММЫ ДИСЦИПЛИНЫ	5
1.1. Цель и задачи дисциплины	5
1.2. Планируемые результаты обучения по дисциплине в рамках планируемых результатов освоения основной профессиональной образовательной программы высшего образования – программы магистратуры, соотнесенные с установленными индикаторами достижения компетенций	5
РАЗДЕЛ 2. СТРУКТУРА И СОДЕРЖАНИЕ ДИСЦИПЛИНЫ	7
2.1. Объем дисциплины, включая контактную работу обучающегося с педагогическими работниками и самостоятельную работу обучающегося	7
2.2. Учебно-тематический план дисциплины	7
2.3. Содержание дисциплины	9
РАЗДЕЛ 3. УЧЕБНО-МЕТОДИЧЕСКОЕ ОБЕСПЕЧЕНИЕ САМОСТОЯТЕЛЬНОЙ РАБОТЫ ОБУЧАЮЩИХСЯ ПО ДИСЦИПЛИНЕ	11
3.1. Виды самостоятельной работы обучающихся по дисциплине	11
3.2. Задания для самостоятельной работы	11
3.3. Методические указания к самостоятельной работе по дисциплине.....	14
РАЗДЕЛ 4. ОЦЕНОЧНЫЕ МАТЕРИАЛЫ ПО ДИСЦИПЛИНЕ	15
4.1. Форма промежуточной аттестации обучающегося по дисциплине	15
4.2. Оценочные материалы, определяющие процедуры оценивания знаний, умений, навыков и (или) опыта деятельности, характеризующих этапы формирования компетенций.....	15
4.2.1. Организационные основы применения балльно-рейтинговой системы оценки успеваемости обучающихся по дисциплине	15
4.2.2. Проведение текущего контроля успеваемости обучающихся по дисциплине в соответствии с балльно-рейтинговой системой оценки успеваемости обучающегося	16
4.2.3. Проведение промежуточной аттестации обучающихся по дисциплине в соответствии с балльно-рейтинговой системой оценки успеваемости обучающегося	17
4.3. Перечень заданий для проведения текущей и промежуточной оценки знаний, умений, навыков и (или) опыта деятельности, характеризующих этапы формирования компетенций.....	19
4.3.1. Оценочные материалы для проведения текущей аттестации и рубежного контроля, обучающихся по дисциплине	19
4.3.2. Оценочные материалы для проведения промежуточной аттестации обучающихся по дисциплине.....	20
РАЗДЕЛ 5. УСЛОВИЯ РЕАЛИЗАЦИИ ДИСЦИПЛИНЫ	21
5.1. Перечень основной и дополнительной учебной литературы для освоения дисциплины	21
5.1.1. Основная литература	21
5.1.2. Дополнительная литература	21
5.2 Перечень ресурсов информационно-коммуникационной сети «Интернет», необходимых для освоения дисциплины	21
5.3. Методические указания для обучающихся по освоению дисциплины	22
5.4. Информационно-технологическое обеспечение образовательного процесса по дисциплины ...	23
5.4.1. Средства информационных технологий	23
5.4.2. Лицензионное и свободно распространяемое программное обеспечение, в том числе отечественного производства:	23
5.4.3. Информационные справочные системы и профессиональные базы данных	23
5.5. Материально-техническое обеспечение образовательного процесса по дисциплине.....	24
5.6. Образовательные технологии.....	24
ЛИСТ РЕГИСТРАЦИИ ИЗМЕНЕНИЙ	25

Рабочая программа дисциплины «Информационные технологии в образовательной деятельности» разработана на основании федерального государственного образовательного стандарта высшего образования – магистратуры по направлению подготовки 44.04.02 *Психолого-педагогическое образование (магистратура)*, утвержденного приказом Министерства образования и науки Российской Федерации от № 127 от 22.02.2018, учебного плана по основной образовательной программе высшего образования 44.04.02. «*Психолого-педагогическое образование*», а также с учетом рекомендованной примерной основной образовательной программой и с учетом следующих профессиональных стандартов, сопряженных с профессиональной деятельностью выпускника:

- 01.002 «Педагог-психолог (психолог в сфере образования)»;
- 03.008 «Психолог в социальной сфере».

Рабочая программа дисциплины обсуждена и утверждена на заседании кафедры современной педагогики, непрерывного образования и персональных треков.

Протокол от 25 апреля 2023 года № 10

Заведующий кафедрой
современной педагогики,
непрерывного образования
и персональных треков,
кандидат педагогических наук, доцент




А.А. Квитковская

(подпись)

Рабочая программа практики рекомендована к утверждению представителями организаций-работодателей.

АНО Центр всестороннего развития
«Совершенство», заместитель директора



Е.В. Котомина

ГБОУ г. Москвы «Школа № 534»,
заместитель директора по воспитанию и
социализации



Н.И.Петрова

(подпись)

Рабочая программа дисциплины (модуля) рецензирована и рекомендована к утверждению:

д.п.н., профессор, декан факультета
педагогике, психологии и
коммуникативистики ФГБОУ ВО
«Кубанский государственный
университет»



В.М. Гребенникова

(подпись)



д.п.н., профессор кафедры
современной педагогики,
непрерывного образования и
персональных треков

Л.В. Мардахаев

РАЗДЕЛ 1. ПАСПОРТ РАБОЧЕЙ ПРОГРАММЫ ДИСЦИПЛИНЫ

1.1. Цель и задачи дисциплины

Цель дисциплины заключается в получении обучающимися теоретических знаний о сущности, структуре информатики, видах современных информационных технологий с последующим применением в профессиональной деятельности в условиях перехода к цифровой экономике, систематизации и углублении базовых знаний студентов по теории информации, основам алгоритмизации, вычислительной техники и информационных технологий, формировании практических навыков работы с информацией с использованием современного программного обеспечения с последующим применением в профессиональной сфере и практических навыков по видам профессиональной деятельности: педагогической; культурно-просветительской; научно-исследовательской.

Задачи дисциплины:

1. Формирование представлений о возможностях применения информационных и коммуникационных технологий в сфере науки и образования;
2. Получение знаний об основных методических подходах к использованию информационных образовательных ресурсов, технологиях создания и использования информационных образовательных ресурсов;
3. Овладение навыками использования информационных и коммуникационных технологий при организации учебного процесса, научно-исследовательской работы в общеобразовательном учреждении.

1.2. Планируемые результаты обучения по дисциплине в рамках планируемых результатов освоения основной профессиональной образовательной программы высшего образования – программы магистратуры, соотнесенные с установленными индикаторами достижения компетенций

Процесс освоения дисциплины направлен на формирование у обучающихся следующих компетенций: УК-1; ОПК-5; ОПК-8 в соответствии с учебным планом.

В результате освоения дисциплины обучающийся должен демонстрировать следующие результаты:

Категория компетенций	Код компетенции	Формулировка компетенции	Результаты обучения
Системное и критическое мышление	УК-1	Способен осуществлять критический анализ проблемных ситуаций на основе системного подхода, выработать стратегию действий	Знать: - методы критического анализа и оценки проблемных ситуаций на основе системного подхода; - основные принципы критического анализа; способы поиска вариантов решения поставленной проблемной ситуации
			Уметь: - анализировать проблемную ситуацию как систему, выявляя ее составляющие и связи между ними; - осуществлять поиск вариантов решения поставленной проблемной ситуации; - определять стратегию достижения поставленной цели как последовательности шагов, предвидя результат каждого из них и оценивая их влияние на внешнее окружение планируемой деятельности и на взаимоотношения участников этой деятельности
			Владеть: - навыками критического анализа проблемных ситуаций на основе системного подхода; - навыками определения стратегии действий для достижения поставленной цели
Контроль и оценка формирования результатов образования	ОПК-5	Способен разрабатывать программы мониторинга результатов образования обучающихся, разрабатывать и реализовывать программы преодоления трудностей в обучении	Знать: - виды, цели, способы и методы организации мониторинговых исследований; - методологический инструментарий мониторинга; - технологии и принципы диагностирования образовательных результатов, механизмы выявления индивидуальных особенностей и способы преодоления затруднений в обучении
			Уметь: - разрабатывать программы регулярного отслеживания результатов освоения образовательной программы обучающимися; - разрабатывать и реализовывать программы целенаправленной деятельности по преодолению трудностей в обучении; - использовать современные способы диагностики и мониторинга образовательных результатов
			Владеть: - навыками регулярного отслеживания результатов освоения образовательной программы обучающимися
Научные основы педагогической деятельности	ОПК-8	Способен проектировать педагогическую деятельность на	Знать: - современную методологию педагогического проектирования; - содержание и результаты исследований в области педагогического проектирования
			Уметь:

Категория компетенций	Код компетенции	Формулировка компетенции	Результаты обучения
		основе специальных научных знаний и результатов исследований	<ul style="list-style-type: none"> - определять цель и задачи проектирования педагогической деятельности исходя из условий педагогической ситуации; - разрабатывать педагогический проект для решения заданной педагогической проблемы на основе современных научных знаний и материалов педагогических исследований Владеть: <ul style="list-style-type: none"> - навыками проектирования педагогической деятельности на основе специальных научных знаний и результатов исследований

РАЗДЕЛ 2. СТРУКТУРА И СОДЕРЖАНИЕ ДИСЦИПЛИНЫ

2.1. Объем дисциплины, включая контактную работу обучающегося с педагогическими работниками и самостоятельную работу обучающегося

Общая трудоемкость дисциплины составляет 2 зачетные единицы.

Вид учебной работы	Всего часов	Курс 1	
		Сессия 1	Сессия 2
Контактная работа обучающихся с педагогическими работниками	8	4	4
Лекционные занятия	4	4	-
Практические занятия	4	-	4
Консультации / Иная контактная работа	-	-	-
Самостоятельная работа обучающихся	60	32	28
Контроль промежуточной аттестации	4	-	4
Форма промежуточной аттестации	Зачет	-	Зачет
ОБЪЕМ ДИСЦИПЛИНЫ В ЧАСАХ	72	36	36

2.2. Учебно-тематический план дисциплины

Раздел, тема	Виды учебной работы, академических часов					
	Всего	Самостоятельная работа	Контактная работа			
			Всего	Лекционные занятия	Практические занятия	Консультации / Иная контактная работа
Курс 1, сессия 1						
Раздел 1. Информационные и коммуникационные технологии в образовательном процессе	36	32	4	4	-	-
Тема 1.1. Состояние и перспективы использования средств ИКТ в образовании. Гипертекстовые и мультимедийные информационные технологии в образовании	18	16	2	2	-	-
Тема 1.2. Сетевые технологии в образовании. Дистанционное обучение и открытое образование	18	16	2	2	-	-
Общий объем часов в семестре	36	32	4	4	-	-
Курс 1, сессия 2						
Раздел 2. Создание и использование программных средств учебного назначения и электронных образовательных ресурсов	32	28	4	-	4	-
Тема 2.1. Методические подходы к использованию программных средств учебного назначения и электронных образовательных ресурсов	16	14	2	-	2	-
Тема 2.2. Технологии разработки электронных образовательных ресурсов	16	14	2	-	2	-
Контроль промежуточной аттестации (час)	4					
Общий объем часов в семестре	36	28	4	-	4	-
Форма промежуточной аттестации	Зачет					
Общий объем часов по учебной дисциплине	72	60	8	4	4	-

2.3. Содержание дисциплины

Раздел 1. Информационные и коммуникационные технологии в образовательном процессе

Цель: сформировать представление о возможностях применения информационных и коммуникационных технологий в сфере науки и образования, современном состоянии информатизации образования и основных информационных и коммуникационных технологиях, применяемых в образовательном процессе.

Перечень изучаемых элементов содержания:

Основы информатики и информационных технологий. История развития информационных технологий в образовании. Современные требования к использованию информационно-коммуникационных технологий в образовании. Методы и средства работы с гипертекстом и мультимедиа в образовании. Организация электронного обучения и создание электронных учебных материалов. Символьные языки и их применение в образовании. Использование мультимедиа при создании учебных материалов. Применение ИКТ в онлайн-обучении и дистанционном образовании. Средства и методы контроля обучающихся в электронной форме. Современные тенденции в использовании ИКТ в образовательном процессе.

Организация компьютерных сетей в образовательных учреждениях. Основы сетевых технологий и протоколов. Использование сетей для создания онлайн-учебных платформ и порталов. Проектирование и администрирование сетей для образовательных учреждений. Методы и технологии дистанционного обучения. Разработка и использование электронных учебных курсов. Организация вебинаров и онлайн-конференций. Информационная безопасность в дистанционном образовании. Открытое образование и возможности массовых онлайн-курсов. Сравнительный анализ эффективности дистанционного и традиционного образования.

РУБЕЖНЫЙ КОНТРОЛЬ К РАЗДЕЛУ 1

Форма рубежного контроля: контрольная работа.

Раздел 2. Создание и использование программных средств учебного назначения и электронных образовательных ресурсов

Цель: сформировать компетенции в области применения информационных и коммуникационных технологий в управления образовательным учреждением.

Перечень изучаемых элементов содержания:

Основы информатики и компьютерных технологий в учебном процессе. Разработка методических материалов для использования программных средств учебного назначения. Использование электронных образовательных ресурсов в учебном процессе. Применение научно-методических разработок в создании электронных учебных ресурсов. Организация образовательного процесса с помощью программных средств. Актуальные методики преподавания на основе электронных образовательных ресурсов. Использование программных средств для организации обратной связи. Обучение компьютерной грамотности и развитие информационной компетентности. Анализ эффективности применения

программных средств в учебном процессе. Современные тенденции в использовании программных средств в образовании.

Основы дизайна и разработки электронных образовательных ресурсов. Использование специализированного программного обеспечения для создания электронных учебных материалов. Принципы создания интерактивных электронных учебных материалов. Способы и методы визуализации информации в электронных учебных материалах. Создание мультимедийных презентаций и интерактивных веб-приложений для обучения. Технические аспекты создания электронных образовательных ресурсов (программирование, базы данных, веб-технологии и т. д.). Особенности создания и редактирования видео- и аудио-материалов для использования в образовательных целях. Создание образовательных игр и симуляторов. Создание тестов и электронных контрольных работ. Оценка эффективности созданных электронных образовательных ресурсов и их применение в образовательном процессе.

ЗАДАНИЯ К ПРАКТИЧЕСКИМ ЗАНЯТИЯМ РАЗДЕЛА 2

Занятие	Тема практического занятия	Форма практического задания
1	Методические подходы к использованию программных средств учебного назначения и электронных образовательных ресурсов	Эссе
2	Технологии разработки электронных образовательных ресурсов	Эссе

РУБЕЖНЫЙ КОНТРОЛЬ К РАЗДЕЛУ 2

Форма рубежного контроля: контрольная работа.

РАЗДЕЛ 3. УЧЕБНО-МЕТОДИЧЕСКОЕ ОБЕСПЕЧЕНИЕ САМОСТОЯТЕЛЬНОЙ РАБОТЫ ОБУЧАЮЩИХСЯ ПО ДИСЦИПЛИНЕ

3.1. Виды самостоятельной работы обучающихся по дисциплине

Заочной формы обучения

Раздел, тема	Количество часов	Вид самостоятельной работы
Курс 1, сессия 1		
Раздел 1. Информационные и коммуникационные технологии в образовательном процессе	32	Изучение лекционного материала, подготовка к контрольной работе
Тема 1.1. Состояние и перспективы использования средств ИКТ в образовании. Гипертекстовые и мультимедийные информационные технологии в образовании	16	
Тема 1.2. Сетевые технологии в образовании. Дистанционное обучение и открытое образование	16	
Общий объем часов в семестре	32	
Курс 1, сессия 2		
Раздел 2. Создание и использование программных средств учебного назначения и электронных образовательных ресурсов	28	Изучение лекционного материала, выполнение эссе, подготовка к контрольной работе
Тема 2.1. Методические подходы к использованию программных средств учебного назначения и электронных образовательных ресурсов	14	
Тема 2.2. Технологии разработки электронных образовательных ресурсов	14	
Общий объем часов в семестре	28	
Общий объем часов по учебной дисциплине	60	

3.2. Задания для самостоятельной работы

Раздел, тема	Количество часов	Вопросы для самостоятельной подготовки
Курс 1, сессия 1		
Раздел 1. Информационные и коммуникационные технологии в образовательном процессе	32	Основы информатики и информационных технологий. История развития информационных технологий в образовании. Современные требования к использованию информационно-коммуникационных технологий в образовании. Методы и средства работы с гипертекстом и мультимедиа в образовании. Организация электронного обучения и создание электронных учебных материалов. Символьные языки и их применение в образовании. Использование мультимедиа при

Раздел, тема	Количество часов	Вопросы для самостоятельной подготовки
		создании учебных материалов. Применение ИКТ в онлайн-обучении и дистанционном образовании. Средства и методы контроля обучающихся в электронной форме. Современные тенденции в использовании ИКТ в образовательном процессе. Организация компьютерных сетей в образовательных учреждениях. Основы сетевых технологий и протоколов. Использование сетей для создания онлайн-учебных платформ и порталов. Проектирование и администрирование сетей для образовательных учреждений. Методы и технологии дистанционного обучения. Разработка и использование электронных учебных курсов. Организация вебинаров и онлайн-конференций. Информационная безопасность в дистанционном образовании. Открытое образование и возможности массовых онлайн-курсов. Сравнительный анализ эффективности дистанционного и традиционного образования.
Общий объем часов в семестре	32	
Курс 1, сессия 2		
Раздел 2. Создание и использование программных средств учебного назначения и электронных образовательных ресурсов	28	Основы информатики и компьютерных технологий в учебном процессе. Разработка методических материалов для использования программных средств учебного назначения. Использование электронных образовательных ресурсов в учебном процессе. Применение научно-методических разработок в создании электронных учебных ресурсов. Организация образовательного процесса с помощью программных средств. Актуальные методики преподавания на основе электронных образовательных ресурсов. Использование программных средств для организации обратной связи. Обучение компьютерной грамотности и развитие информационной компетентности. Анализ эффективности применения программных средств в учебном процессе. Современные тенденции в использовании программных средств в образовании. Основы дизайна и разработки электронных образовательных ресурсов. Использование специализированного программного обеспечения для создания электронных учебных материалов. Принципы создания интерактивных электронных учебных материалов. Способы и методы визуализации информации в электронных учебных материалах. Создание мультимедийных презентаций и интерактивных веб-приложений для обучения. Технические аспекты создания электронных образовательных ресурсов (программирование, базы данных, веб-технологии и т. д.). Особенности создания и редактирования видео- и аудио-материалов для использования в образовательных целях. Создание образовательных игр и симуляторов. Создание тестов и электронных контрольных работ. Оценка эффективности созданных электронных образовательных ресурсов и их применение в образовательном процессе.
Общий объем часов в семестре	28	
Общий объем часов по учебной дисциплине	60	

Задания для самостоятельной работы

Раздел, тема	Задание
Раздел 1. Информационные и коммуникационные технологии в образовательном процессе	Изучение лекционного материала, подготовка к контрольной работе
Раздел 2. Создание и использование программных средств учебного назначения и электронных образовательных ресурсов	<p>Изучение лекционного материала, выполнение эссе, подготовка к контрольной работе.</p> <p>Темы эссе:</p> <p>Влияние электронных образовательных ресурсов на академическую успеваемость студентов.</p> <p>Применение интерактивных учебных материалов в расширении знаний о природе и роли инфляции в экономике.</p> <p>Применение комбинированных методов обучения для успешного использования программных средств учебного назначения.</p> <p>Эффективное использование электронных ресурсов для повышения уровня математической грамотности студентов.</p> <p>Применение электронных учебных материалов в учебном процессе: перспективы и вызовы.</p> <p>Использование онлайн-курсов для развития навыков коммуникативного речевого процесса в иностранных языках.</p> <p>Использование компьютерных программ для визуализации географической информации в учебных целях.</p> <p>Дистанционное обучение на основе электронных образовательных ресурсов: перспективы и вызовы.</p> <p>Создание индивидуализированных программ обучения для различных групп студентов с помощью электронных образовательных ресурсов.</p> <p>Практические аспекты использования мультимедиа-технологий при обучении детей с ограниченными возможностями.</p> <p>Эффективное создание интерактивных электронных учебных материалов с использованием специализированных программ.</p> <p>Использование мультимедийных средств при создании электронных образовательных ресурсов.</p> <p>Методика создания обучающих игр и приложений.</p> <p>Создание электронных учебников с использованием веб-технологий.</p> <p>Использование виртуальных лабораторий и симуляторов в образовательном процессе.</p> <p>Создание курсов дистанционного обучения на базе электронных учебных материалов.</p> <p>Проектирование и использование баз знаний в электронных образовательных ресурсах.</p> <p>Технические аспекты создания электронных образовательных ресурсов: программирование, базы данных и веб-технологии.</p> <p>Создание эффективных методик преподавания на основе электронных образовательных ресурсов.</p> <p>Оценка эффективности использования электронных образовательных ресурсов в учебном процессе.</p>

3.3. Методические указания к самостоятельной работе по дисциплине

Освоение слушателями программы предполагает изучение материалов дисциплин в ходе самостоятельной работы.

Для успешного освоения дисциплины и достижения поставленных целей необходимо внимательно ознакомиться с рабочей программой дисциплины, доступной в электронной информационно-образовательной среде РГСУ.

Следует обратить внимание на списки основной и дополнительной литературы, на предлагаемые преподавателем ресурсы информационно-телекоммуникационной сети Интернет. Эта информация необходима для самостоятельной работы обучающегося.

Для более углубленного изучения темы задания для самостоятельной работы рекомендуется выполнять параллельно с изучением данной темы. При выполнении заданий по возможности используйте наглядное представление материала.

Самостоятельная работа включает разнообразный комплекс видов и форм работы обучающихся.

Написание реферата (доклада).

Требования к структуре реферата (доклада):

Работа должна содержать систематизацию и краткое изложение материала из не менее 5-и литературных источников (монографий, научных статей и докладов) по выбранной теме.

Основные требования к оформлению:

Структура доклада (реферата): 1) титульный лист; 2) содержание (в нем последовательно указываются названия пунктов доклада (реферата), указываются страницы, с которых начинается каждый пункт); 3) введение (формулируется суть исследуемой проблемы, обосновывается выбор темы, определяются ее значимость и актуальность, указываются цель и задачи доклада (реферата), дается характеристика используемой литературы); 4) основная часть (каждый раздел ее доказательно раскрывает исследуемый вопрос); 5) выводы и заключение (подводятся итоги или делается обобщенный вывод по теме доклада (реферата)); 6) литература.

Доклад (реферат) оформляется на одной стороне листа белой бумаги формата А4 (210x297 мм). Интервал межстрочный – полуторный. Цвет шрифта – черный. Гарнитура шрифта основного текста «Times New Roman» или аналогичная. Кегль (размер) от 12 до 14 пунктов. Размеры полей страницы (не менее): правое 15 мм, верхнее – 20 мм, нижнее – 20 мм, левое – 25 мм. Формат абзаца: отступ красной строки 1,25 см, текст выровнен по ширине. Страницы должны быть пронумерованы с учётом титульного листа (на титульном листе номер страницы не ставится). В работах используются цитаты, статистические материалы. Эти данные оформляются в виде сносок (ссылок и примечаний). Внутритекстовые, подстрочные и затекстовые библиографические ссылки должны оформляться в соответствии с ГОСТ Р 7.0.5-2008 «Библиографическая ссылка». Общие требования и правила составления».

Реферат (доклад) сдается в бумажном и электронном виде (5 – 12 печатных страниц).

При проверке реферата (доклада) на антиплагиат - www.antiplagiat.ru - (более 50% заимствований) работа не принимается.

Выполнение тестовых заданий.

Тестовые задания содержат вопросы и 3-4 варианта ответа по базовым положениям изучаемой темы, составлены с расчетом на знания, полученные слушателями в процессе изучения темы.

Тестовые задания выполняются в письменной или электронной форме и сдаются преподавателю, ведущему дисциплину.

Написание эссе.

Эссе – вид самостоятельной исследовательской работы обучающихся, с целью углубления и закрепления теоретических знаний и освоения практических навыков. Цель эссе состоит в развитии самостоятельного творческого мышления и письменного изложения собственных мыслей. При написании эссе слушатель должен представить развернутый письменный ответ на теоретический или практический актуальный вопрос, объявленный преподавателем в аудитории непосредственно перед ее написанием. В процессе написания эссе разрешается пользоваться нормативно-правовыми актами, конспектом лекций (в печатном виде). Использование интернет-ресурсов не допускается. Темы эссе преподаватель предлагает из числа тех, которые слушатели уже рассматривали на лекциях или семинарских занятиях, исходя из содержания заданий в составе оценочных средств. По решению преподавателя, в качестве темы эссе может быть выбрана одна или несколько тем, которые могут быть распределены между слушателями по желанию.

Эссе проводится письменно, по объему не более 3-х печатных листов.

Требования к оформлению эссе:

Эссе выполняется на компьютере (гарнитура Times New Roman, шрифт 14) через одинарный интервал с полями: верхнее, нижнее – 2; правое – 3; левое – 1,5. Отступ первой строки абзаца – 1,25. Сноски – постраничные. Таблицы и рисунки встраиваются в текст работы. При этом обязательный заголовок таблицы надо размещать над табличным полем, а рисунки сопровождать подрисуночными подписями. При включении в эссе нескольких таблиц и/или рисунков их нумерация обязательна. Обязательна и нумерация страниц. Их целесообразно проставлять внизу страницы – по середине или в правом углу. Номер страницы не ставится на титульном листе, но в общее число страниц он включается. Объем эссе, без учета приложений, не должен превышать 5 страниц. Значительное превышение установленного объема является недостатком работы и указывает на то, что слушатель не сумел отобрать и переработать необходимый материал.

Работа должна содержать собственные умозаключения по сути поставленной проблемы, включать самостоятельно проведенный анализ по сути этой проблемы, выводы, обобщающие авторскую позицию по поставленной проблеме.

РАЗДЕЛ 4. ОЦЕНОЧНЫЕ МАТЕРИАЛЫ ПО ДИСЦИПЛИНЕ

4.1. Форма промежуточной аттестации обучающегося по дисциплине

Контрольным мероприятием промежуточной аттестации обучающихся по дисциплине является **зачет**, который проводится в **устной** форме.

4.2. Оценочные материалы, определяющие процедуры оценивания знаний, умений, навыков и (или) опыта деятельности, характеризующих этапы формирования компетенций

4.2.1. Организационные основы применения балльно-рейтинговой системы оценки успеваемости обучающихся по дисциплине

Оценка качества освоения обучающимися дисциплины реализуется в формате балльно-рейтинговой системы оценки успеваемости обучающихся (БРСО).

БРСО в ходе текущего контроля успеваемости и промежуточной аттестации осуществляется по 100-балльной шкале.

Академический рейтинг обучающегося по дисциплине складывается из результатов:

- текущего контроля успеваемости (максимальный текущий рейтинг обучающегося 80 рейтинговых баллов;
- промежуточной аттестации (максимальный рубежный рейтинг обучающегося 20 рейтинговых баллов.

Условия оценки освоения обучающимся дисциплины в формате БРСО доводятся преподавателем до сведения обучающихся на первом учебном занятии, а также размещены в свободном доступе в электронной информационно-образовательной среде Университета.

4.2.2. Проведение текущего контроля успеваемости обучающихся по дисциплине в соответствии с балльно-рейтинговой системой оценки успеваемости обучающегося

В течение учебного семестра до промежуточной аттестации на основании утвержденной рабочей программы дисциплины формируется текущий рейтинг обучающегося. Текущий рейтинг обучающегося складывается как сумма рейтинговых баллов, полученных им в течение учебного семестра по всем видам учебных занятий по дисциплине.

В процессе текущего контроля оцениваются следующие действия обучающегося, направленные на освоение компетенций в рамках изучения учебной дисциплины:

- академическая активность (посещаемость учебных занятий, самостоятельное изучение содержания учебной дисциплины в электронной информационно-образовательной среде, соблюдение сроков сдачи практических заданий и текущих контрольных мероприятий и др.);
- выполнение и сдача текущих и итогового практических заданий (эссе, рефераты, творческие задания, кейс-задания, лабораторные работы, расчетные задания и др., активное участие в групповых интерактивных занятиях (дискуссии, WiKi-проекты и др.), защита проектов и др.);
- прохождение рубежей текущего контроля, включая соблюдение графика их прохождения в электронной информационно-образовательной среде.

Для планирования расчета текущего рейтинга обучающегося используются пропорции:

Вид учебного действия	Максимальная рейтинговая оценка, баллов
академическая активность	10
практические задания	40
<i>из них: текущие практические задания</i>	20
<i>итоговое практическое задание</i>	20
рубежи текущего контроля	30
<i>ИТОГО:</i>	80

В течение учебного семестра по дисциплине обучающимся должен быть накоплен текущий рейтинг не менее 52 рейтинговых баллов (65% от максимального значения текущего рейтинга).

Необходимыми условиями допуска обучающегося к промежуточной аттестации по дисциплине являются положительное прохождение обучающимся не менее 65% рубежей текущего контроля с накоплением не менее 65% максимального рейтингового балла за каждый рубеж текущего контроля и положительное выполнение итогового практического задания с накоплением не менее 65% максимального рейтингового балла, установленного за итоговое практическое задание.

Невыполнение вышеуказанных условий является текущей академической задолженностью, которая должна быть ликвидирована обучающимся до контрольного мероприятия промежуточной аттестации.

Сведения о наличии у обучающихся текущей академической задолженности, сроках и порядке добора рейтинговых баллов для её ликвидации доводятся до обучающихся педагогическим работником.

В случае неликвидации текущей академической задолженности, педагогический работник обязан во время контрольного мероприятия промежуточной аттестации поставить обучающемуся 0 рейтинговых баллов. В этом случае ликвидация текущей академической задолженности возможна в периоды проведения повторной промежуточной аттестации.

4.2.3. Проведение промежуточной аттестации обучающихся по дисциплине в соответствии с балльно-рейтинговой системой оценки успеваемости обучающегося

Промежуточная аттестация по дисциплине проводится в соответствии с Положением о промежуточной аттестации обучающихся по основным профессиональным образовательным программам в Российском государственном социальном университете и Положением о балльно-рейтинговой системе оценки успеваемости обучающихся по основным профессиональным образовательным программам в Российском государственном социальном университете в действующей редакции.

На промежуточную аттестацию отводится 20 рейтинговых баллов.

Ответы обучающегося на контрольном мероприятии промежуточной аттестации оцениваются педагогическим работником по 20-балльной шкале, а итоговая оценка по дисциплине выставляется по системе зачет/незачет.

Критерии выставления оценки определяются Положением о балльно-рейтинговой системе оценки успеваемости обучающихся по основным профессиональным образовательным программам высшего образования - программам бакалавриата, программам специалитета, программам магистратуры в Российском государственном социальном университете.

В процессе определения рубежного рейтинга обучающегося используется шкала:

Рубежный рейтинг	Критерии оценки освоения обучающимся учебной дисциплины в ходе контрольных мероприятий промежуточной аттестации
19-20 рейтинговых баллов	обучающийся глубоко и прочно усвоил программный материал, исчерпывающе, последовательно, грамотно и логически стройно его излагает, тесно увязывает с задачами и будущей деятельностью, не затрудняется с ответом при видоизменении задания, свободно справляется с задачами и практическими заданиями, правильно обосновывает принятые решения, умеет самостоятельно обобщать и излагать материал, не допуская ошибок

16-18 рейтинговых баллов	обучающийся твердо знает программный материал, грамотно и по существу излагает его, не допуская существенных неточностей в ответе на вопрос, может правильно применять теоретические положения и владеет необходимыми умениями и навыками при выполнении практических заданий
13-15 рейтинговых баллов	обучающийся освоил основной материал, но не знает отдельных деталей, допускает неточности, недостаточно правильные формулировки, нарушает последовательность в изложении программного материала и испытывает затруднения в выполнении практических заданий
1-12 рейтинговых баллов	обучающийся не знает значительной части программного материала, допускает существенные ошибки, с большими затруднениями выполняет практические задания
0 рейтинговых баллов	не аттестован

4.3. Перечень заданий для проведения текущей и промежуточной оценки знаний, умений, навыков и (или) опыта деятельности, характеризующих этапы формирования компетенций

4.3.1. Оценочные материалы для проведения текущей аттестации и рубежного контроля, обучающихся по дисциплине

Перечень вопросов рубежного контроля и текущей аттестации

Контролируемые разделы дисциплины	Код контролируемой компетенций	Форма рубежного контроля	Вопросы/задания рубежного контроля
Раздел 1. Информационные и коммуникационные технологии в образовательном процессе	УК-1 ОПК-5 ОПК-8	Контрольная работа	<p>Какие основные задачи решают информационно-коммуникационные технологии в образовательном процессе? Что такое электронный учебник? Какие преимущества он может предоставить? Какие виды электронных образовательных ресурсов существуют? Что такое LMS? Какие функции она выполняет? Что такое мультимедиа? Какие инструменты используются для создания мультимедийных материалов? Расскажите о преимуществах и недостатках дистанционного обучения. Какие инструменты использовать для проведения онлайн-вебинаров и конференций? Расскажите о применении игровых технологий в образовательном процессе. Какие методы оценки эффективности применения информационно-коммуникационных технологий в образовательном процессе существуют? Предложите свой вариант проекта по внедрению информационно-коммуникационных технологий в образовательный процесс.</p>
Раздел 2. Создание и использование программных средств учебного назначения и электронных образовательных ресурсов	УК-1 ОПК-5 ОПК-8	Контрольная работа	<p>Что представляют собой программные средства учебного назначения и электронные образовательные ресурсы? Какие виды программных средств учебного назначения существуют? Какие преимущества у электронных образовательных ресурсов по сравнению с традиционными учебниками? Что такое SCORM? Какова её роль в электронном обучении? Какие основные этапы в разработке электронного курса? Какие требования предъявляются к программным средствам учебного назначения? Какие программные средства использовать для создания интерактивных учебных материалов? Какова роль визуализации в восприятии информации? Какие инструменты для визуализации существуют?</p>

Контролируемые разделы дисциплины	Код контролируемой компетенций	Форма рубежного контроля	Вопросы/задания рубежного контроля
			Что такое MOODLE? Какие функции она предоставляет? Как оценить эффективность использования программных средств учебного назначения и электронных образовательных ресурсов?

4.3.2. Оценочные материалы для проведения промежуточной аттестации обучающихся по дисциплине

Вопросы/задания для проведения промежуточной аттестации обучающихся по дисциплине

Коды контролируемой компетенций	Вопросы /задания
УК-1	Методы критического анализа и оценки проблемных ситуаций на основе системного подхода; Основные принципы критического анализа; способы поиска вариантов решения поставленной проблемной ситуации; Анализ проблемной ситуации как системы, выявление ее составляющих и связей между ними; Осуществление поиска вариантов решения поставленной проблемной ситуации; Определение стратегии достижения поставленной цели как последовательности шагов, предвидя результат каждого из них и оценивая их влияние на внешнее окружение планируемой деятельности и на взаимоотношения участников этой деятельности; Критический анализ проблемных ситуаций на основе системного подхода; Определение стратегии действий для достижения поставленной цели
ОПК-5	Виды, цели, способы и методы организации мониторинговых исследований; Методологический инструментарий мониторинга; Технологии и принципы диагностирования образовательных результатов, механизмы выявления индивидуальных особенностей и способы преодоления затруднений в обучении; Разработка программы регулярного отслеживания результатов освоения образовательной программы обучающимися; Разработка и реализация программы целенаправленной деятельности по преодолению трудностей в обучении; Использование современных способов диагностики и мониторинга образовательных результатов; Регулярное отслеживание результатов освоения образовательной программы обучающимися
ОПК-8	Современная методология педагогического проектирования; Содержание и результаты исследований в области педагогического проектирования; Определение цели и задач проектирования педагогической деятельности исходя из условий педагогической ситуации; Разработка педагогических проектов для решения заданной педагогической проблемы на основе современных научных знаний и материалов педагогических исследований; Проектирование педагогической деятельности на основе специальных научных знаний и результатов исследований

РАЗДЕЛ 5. УСЛОВИЯ РЕАЛИЗАЦИИ ДИСЦИПЛИНЫ

5.1. Перечень основной и дополнительной учебной литературы для освоения дисциплины

5.1.1. Основная литература

1. Попова С. Ю. Современные образовательные технологии. Кейс-стади: учебное пособие для вузов / С. Ю. Попова, Е. В. Пронина. – 2-е изд., испр. и доп. – Москва: Издательство Юрайт, 2023. – 126 с. – Текст: электронный // Образовательная платформа Юрайт [сайт]. – URL: <https://urait.ru/bcode/514999>

5.1.2. Дополнительная литература

1. Вайндорф-Сысоева М. Е. Методика дистанционного обучения: учебное пособие для вузов / М. Е. Вайндорф-Сысоева, Т. С. Грязнова, В. А. Шитова; под общей редакцией М. Е. Вайндорф-Сысоевой. – Москва: Издательство Юрайт, 2023. – 194 с. – Текст: электронный // Образовательная платформа Юрайт [сайт]. – URL: <https://urait.ru/bcode/511715>

2. Черткова Е. А. Компьютерные технологии обучения: учебник для вузов / Е. А. Черткова. – 2-е изд., испр. и доп. – Москва: Издательство Юрайт, 2023. – 250 с. – Текст: электронный // Образовательная платформа Юрайт [сайт]. – URL: <https://urait.ru/bcode/513395>

5.2 Перечень ресурсов информационно-коммуникационной сети «Интернет», необходимых для освоения дисциплины

№ п/п	Название электронного ресурса	Описание электронного ресурса	Используемый для работы адрес
1.	ЭБС «Университетская библиотека онлайн»	Электронная библиотека, обеспечивающая доступ высших и средних учебных заведений, публичных библиотек и корпоративных пользователей к наиболее востребованным материалам по всем отраслям знаний от ведущих российских издательств	http://biblioclub.ru/
2.	Научная электронная библиотека eLIBRARY.ru	Крупнейший российский информационно-аналитический портал в области науки, технологии, медицины и образования, содержащий рефераты и полные тексты более 34 млн научных публикаций и патентов	http://elibrary.ru/
3.	Образовательная платформа Юрайт	Электронно-библиотечная система для ВУЗов, ССУЗов, обеспечивающая доступ к учебникам, учебной и методической литературе по различным дисциплинам.	https://urait.ru/
4.	База данных «EastView»	Полнотекстовая база данных периодических изданий	https://dlib.eastview.com
5.	Электронная библиотека «Grebennikon»	Библиотека предоставляет доступ более чем к 30 журналам, выпускаемых Издательским домом «Гребенников».	https://grebennikon.ru/

5.3. Методические указания для обучающихся по освоению дисциплины

Освоение обучающимся дисциплины предполагает изучение материалов дисциплины на аудиторных занятиях и в ходе самостоятельной работы. Аудиторные занятия проходят в форме лекций, семинаров, практических и лабораторных занятий.

При подготовке к аудиторным занятиям необходимо помнить особенности каждой формы его проведения.

Подготовка к учебному занятию лекционного типа заключается в следующем.

С целью обеспечения успешного обучения обучающийся должен готовиться к лекции, поскольку она является важнейшей формой организации учебного процесса, поскольку:

- знакомит с новым учебным материалом;
- разъясняет учебные элементы, трудные для понимания;
- систематизирует учебный материал;
- ориентирует в учебном процессе.

С этой целью:

- внимательно прочитайте материал предыдущей лекции;
- ознакомьтесь с учебным материалом по учебнику и учебным пособиям с темой прочитанной лекции;
- внесите дополнения к полученным ранее знаниям по теме лекции на полях лекционной тетради;
- запишите возможные вопросы, которые вы зададите лектору на лекции по материалу изученной лекции;
- постарайтесь уяснить место изучаемой темы в своей подготовке;
- узнайте тему предстоящей лекции (по тематическому плану, по информации лектора) и запишите информацию, которой вы владеете по данному вопросу.

Подготовка к занятию семинарского типа

При подготовке и работе во время проведения занятий семинарского типа следует обратить внимание на следующие моменты: на процесс предварительной подготовки, на работу во время занятия, обработку полученных результатов, исправление полученных замечаний.

Предварительная подготовка к учебному занятию семинарского типа заключается в изучении теоретического материала в отведенное для самостоятельной работы время, ознакомление с инструктивными материалами с целью осознания задач практического занятия, техники безопасности при работе с приборами, веществами.

Работа во время проведения учебного занятия семинарского типа включает:

- консультирование студентов преподавателями и вспомогательным персоналом с целью предоставления исчерпывающей информации, необходимой для самостоятельного выполнения предложенных преподавателем задач, ознакомление с правилами техники безопасности при работе;
- самостоятельное выполнение заданий согласно обозначенной учебной программой тематики.

Обработка, обобщение полученных результатов аналитической работы проводится обучающимися самостоятельно или под руководством преподавателя (в зависимости от степени сложности поставленных задач). В результате оформляется индивидуальный отчет. Подготовленная к сдаче на контроль и оценку работа сдается преподавателю. Форма отчетности может быть письменная, устная или две одновременно. Главным результатом в

данном случае служит получение положительной оценки по каждой работе. Это является необходимым условием при проведении рубежного контроля и допуска к экзамену. При получении неудовлетворительных результатов обучающийся имеет право в дополнительное время пересдать преподавателю работу до проведения промежуточной аттестации.

5.4. Информационно-технологическое обеспечение образовательного процесса по дисциплины

5.4.1. Средства информационных технологий

1. Персональные компьютеры;
2. Средства доступа в Интернет;
3. Проектор.

5.4.2. Лицензионное и свободно распространяемое программное обеспечение, в том числе отечественного производства:

1. Операционная система: Astra Linux SE
2. Пакет офисных программ: LibreOffice
3. Справочная система Консультант+
4. Okular или Acrobat Reader DC
5. Ark или 7-zip
6. User Gate
7. TrueConf (client)

5.4.3. Информационные справочные системы и профессиональные базы данных

№п/п	Название электронного ресурса	Описание электронного ресурса	Используемый для работы адрес
1.	ЭБС «Университетская библиотека онлайн»	Электронная библиотека, обеспечивающая доступ высших и средних учебных заведений, публичных библиотек и корпоративных пользователей к наиболее востребованным материалам по всем отраслям знаний от ведущих российских издательств	http://biblioclub.ru/
2.	Научная электронная библиотека eLIBRARY.ru	Крупнейший российский информационно-аналитический портал в области науки, технологии, медицины и образования, содержащий рефераты и полные тексты более 34 млн научных публикаций и патентов	http://elibrary.ru/
3.	Образовательная платформа Юрайт	Электронно-библиотечная система для ВУЗов, ССУЗов, обеспечивающая доступ к учебникам, учебной и методической литературе по различным дисциплинам.	https://urait.ru/
4.	База данных	Полнотекстовая база данных	https://dlib.eastview.co

№п/п	Название электронного ресурса	Описание электронного ресурса	Используемый для работы адрес
	«EastView»	периодических изданий	m
5.	Электронная библиотека «Grebennikon»	Библиотека предоставляет доступ более чем к 30 журналам, выпускаемых Издательским домом «Гребенников».	https://grebennikon.ru/

5.5. Материально-техническое обеспечение образовательного процесса по дисциплине

Для изучения дисциплины используются:

Учебная аудитория для занятий лекционного типа оснащена специализированной мебелью (стол для преподавателя, парты, стулья, доска для написания мелом); техническими средствами обучения (видеопроjectionное оборудование, средства звуковоспроизведения, экран и имеющие выход в сеть Интернет).

Учебная аудитория для занятий семинарского типа: оснащена специализированной мебелью (стол для преподавателя, парты, стулья, доска для написания мелом); техническими средствами обучения (видеопроjectionное оборудование, средства звуковоспроизведения, экран и имеющие выход в сеть Интернет).

Помещения для самостоятельной работы обучающихся: оснащены специализированной мебелью (парты, стулья) техническими средствами обучения (персональные компьютеры с доступом в сеть Интернет и обеспечением доступа в электронно-информационную среду университета, программным обеспечением).

5.6. Образовательные технологии

При реализации дисциплины применяются различные образовательные технологии, в том числе технологии электронного обучения.

Освоение дисциплины предусматривает использование в учебном процессе активных и интерактивных форм проведения учебных занятий в форме разбора конкретных ситуаций, в сочетании с внеаудиторной работой с целью формирования и развития профессиональных навыков обучающихся.

При освоении дисциплины предусмотрено применением электронного обучения и дистанционных образовательных технологий.

Учебные часы дисциплины предусматривают классическую контактную работу преподавателя с обучающимся в аудитории и контактную работу посредством электронной информационно-образовательной среды в синхронном и асинхронном режиме (вне аудитории) посредством применения возможностей компьютерных технологий (электронная почта, электронный учебник, тестирование, вебинар, видеофильм, презентация, форум и др.).

В рамках дисциплины предусмотрены встречи с руководителями и работниками организаций, деятельность которых связана с направленностью «Менеджмент социально-педагогической деятельности» реализуемой основной профессиональной образовательной программы.

ЛИСТ РЕГИСТРАЦИИ ИЗМЕНЕНИЙ

№ п/п	Содержание изменения	Реквизиты документа об утверждении изменения	Дата введения изменения
1.	Утверждена и введена в действие решением заседания кафедры современной педагогики, непрерывного образования и персональных треков на основании Федерального государственного образовательного стандарта (№ 127 от 22.02.2018)	Протокол заседания кафедры современной педагогики, непрерывного образования и персональных треков № 10 от «25» апреля 2023 года	01.09.2023
2.	*	Протокол заседания Ученого совета факультета № ____ от « ____ » _____ 20 ____ года	— . — . —
3.	*	Протокол заседания Ученого совета факультета № ____ от « ____ » _____ 20 ____ года	— . — . —
4.	*	Протокол заседания Ученого совета факультета № ____ от « ____ » _____ 20 ____ года	— . — . —



Министерство науки и высшего образования Российской Федерации
ФЕДЕРАЛЬНОЕ ГОСУДАРСТВЕННОЕ БЮДЖЕТНОЕ ОБРАЗОВАТЕЛЬНОЕ УЧРЕЖДЕНИЕ
ВЫСШЕГО ОБРАЗОВАНИЯ
«РОССИЙСКИЙ ГОСУДАРСТВЕННЫЙ СОЦИАЛЬНЫЙ
УНИВЕРСИТЕТ»



УТВЕРЖДАЮ

Декан факультета психологии
Е.А. Петрова
29 марта 2023 г.

**РАБОЧАЯ ПРОГРАММА ДИСЦИПЛИНЫ (МОДУЛЯ)
«Образовательный потенциал культурно-исторического
наследия России»**

(ПРОФЕССИОНАЛЬНЫЙ МОДУЛЬ)

Специальность

44.04.02 «Психолого-педагогическое образование»

Специализация

**«Клиническая и психолого-педагогическая работа
в социальной сфере»**

**ОБРАЗОВАТЕЛЬНАЯ ПРОГРАММА ВЫСШЕГО ОБРАЗОВАНИЯ –
ПРОГРАММА МАГИСТРАТУРЫ**

**Уровень профессионального образования
Высшее образование – Магистратура**

Форма обучения

Заочная

Москва 2023

Рабочая программа дисциплины «Образовательный потенциал культурно-исторического наследия России» разработана на основании федерального государственного образовательного стандарта высшего образования – *магистратуры* по направлению подготовки/специальности «44.04.02 Психолого-педагогическое образование» утвержденного приказом Министерства

о
б
р
а
з
о

- 03.008 «Психолог в социальной сфере».

Рабочая программа дисциплины (модуля) «Образовательный потенциал культурно-исторического наследия России» разработана рабочей группой в составе: к.ф.н. доцентом Т.В. Шушкаревой.

Рабочая программа дисциплины (модуля) обсуждена и утверждена на Ученом совете факультета политических и социальных наук

Протокол № 10 от «29» марта 2023 года

Декан факультета

доктор психологических наук, профессор

Е.А. Петрова

(подпись)

Рабочая программа дисциплины (модуля) рекомендована к утверждению представителями организаций-работодателей (*при совместной разработке или разработке по заказу*):

Государственное бюджетное учреждение
здравоохранения города Москвы
«Психиатрическая клиническая больница №1 им.
Н.А. Алексеева Департамента здравоохранения
города Москвы», главный врач

Г.П. Костюк

(подпись)

АНО «Центр программ профилактики и социальной
реабилитации», директор

И.П. Кутянова

(подпись)

Рабочая программа дисциплины (модуля) рецензирована и рекомендована к утверждению:

Доктор медицинских наук, профессор кафедры
неврологии, нейрохирургии и медицинской
генетики педиатрического факультета Российского
национального исследовательского медицинского
университета им. Н.И.Пирогова Минздрава России

С.А. Немкова

(подпись)

Кандидат психологических наук, доцент,
психолог центра психологического
консультирования РГСУ

Л.В. Сенкевич

(подпись)

о
т

2
2

ф
е
в
р
а
л

СОДЕРЖАНИЕ

1.1. Цель и задачи дисциплины (модуля).....	4
1.2. Место дисциплины (модуля) в структуре основной профессиональной образовательной программы.....	Ошибка! Закладка не определена.
1.3. Планируемые результаты обучения по дисциплине (модулю) в рамках планируемых результатов освоения основной профессиональной образовательной программы.....	4
РАЗДЕЛ 2. СТРУКТУРА И СОДЕРЖАНИЕ ДИСЦИПЛИНЫ (МОДУЛЯ).....	5
2.1. Объем дисциплины (модуля), включая контактную работу обучающегося с преподавателем и самостоятельную работу обучающегося.....	5
2.2. Учебно-тематический план дисциплины (модуля)	6
РАЗДЕЛ 3. УЧЕБНО-МЕТОДИЧЕСКОЕ ОБЕСПЕЧЕНИЕ САМОСТОЯТЕЛЬНОЙ РАБОТЫ ОБУЧАЮЩИХСЯ ПО ДИСЦИПЛИНЕ (МОДУЛЮ)	Ошибка! Закладка не определена.
3.1. Виды самостоятельной работы обучающихся по дисциплине (модулю)	Ошибка! Закладка не определена.
РАЗДЕЛ 4. ФОНД ОЦЕНОЧНЫХ СРЕДСТВ ДЛЯ ПРОВЕДЕНИЯ ПРОМЕЖУТОЧНОЙ АТТЕСТАЦИИ ОБУЧАЮЩИХСЯ ПО ДИСЦИПЛИНЕ (МОДУЛЮ)	12
4.1. Фонд промежуточной аттестации обучающегося по дисциплине (модулю) ...	Ошибка! Закладка не определена.
4.2. Перечень компетенций с указанием этапов их формирования в процессе освоения образовательной программы	Ошибка! Закладка не определена.
4.3. Описание показателей и критериев оценивания компетенций на различных этапах их формирования, описание шкал оценивания.....	Ошибка! Закладка не определена.
4.4. Типовые контрольные задания или иные материалы, необходимые для оценки знаний, умений, навыков и (или) опыта деятельности, характеризующих этапы формирования компетенций в процессе освоения образовательной программы.....	Ошибка! Закладка не определена.
4.5. Методические материалы, определяющие процедуры оценивания знаний, умений, навыков и (или) опыта деятельности, характеризующих этапы формирования компетенций	Ошибка! Закладка не определена.
РАЗДЕЛ 5. УСЛОВИЯ РЕАЛИЗАЦИИ ДИСЦИПЛИНЫ (МОДУЛЯ)	Ошибка! Закладка не определена.
5.1. Перечень основной и дополнительной учебной литературы для освоения дисциплины (модуля)	Ошибка! Закладка не определена.
5.1.1. Основная литература.....	Ошибка! Закладка не определена.
5.1.2. Дополнительная литература	Ошибка! Закладка не определена.
5.2. Перечень ресурсов информационно-коммуникационной сети «Интернет», необходимых для освоения дисциплины (модуля)	Ошибка! Закладка не определена.
5.4. Информационно-технологическое обеспечение образовательного процесса по дисциплине (модулю)	Ошибка! Закладка не определена.
5.4.3. Информационные справочные системы и профессиональные базы данных	Ошибка! Закладка не определена.
5.6. Образовательные технологии.....	Ошибка! Закладка не определена.
Лист регистрации изменений.....	Ошибка! Закладка не определена.

РАЗДЕЛ 1. ПАСПОРТ РАБОЧЕЙ ПРОГРАММЫ ДИСЦИПЛИНЫ (МОДУЛЯ)

1.1. Цель и задачи дисциплины (модуля)

Цель освоения дисциплины «**Образовательный потенциал культурно-исторического наследия России**»: формирование системы знаний о достижениях российской культуры и развитие умений, навыков их ретрансляции в педагогической деятельности.

Задачи учебной дисциплины (модуля):

1. Сформировать комплексное знание о достижениях российской культуры на основе концепта «культурно-историческое наследие России».
2. Показать процесс формирования культурно-исторического наследия России в контексте мирового развития.
3. Раскрыть многообразие форм и методов работы с культурно-историческим наследием России, сложившихся в отечественной и зарубежной музейной педагогике.
4. Показать специфику реализации образовательного потенциала разных форм культурно-исторического наследия России.

1.2. Планируемые результаты обучения по дисциплине (модулю) в рамках планируемых результатов освоения основной профессиональной образовательной программы специалитета соотнесенные с установленными индикаторами достижения компетенций

Процесс освоения учебной дисциплины (модуля) направлен на формирование у обучающихся следующих универсальных, общепрофессиональных и профессиональных компетенций: УК-5, ОПК - 4 в соответствии с основной профессиональной образовательной программой высшего образования – программа магистратуры по направлению подготовки 44.04.02 «Психолого-педагогическое образование».

В результате освоения дисциплины (модуля) обучающийся должен демонстрировать следующие результаты:

Категория универсальных компетенций	Код универсальной компетенции	Формулировка компетенции	Код и наименование индикатора достижения универсальной компетенции
Построение воспитывающей образовательной среды	ОПК-4	Способен создавать и реализовывать условия и принципы духовно-нравственного воспитания обучающихся на основе	ОПК 4.1 Знает: общие принципы и подходы к реализации процесса воспитания; методы и приемы: формирования ценностных ориентаций обучающихся, развития нравственных чувств (совести, долга, эмпатии, ответственности и др.), формирования нравственного облика (терпения, милосердия и др.), нравственной позиции (способности различать добро и зло, проявлять самоотверженность, готовности к преодолению жизненных испытаний) и нравственного

		базовых национальных ценностей	поведения; документы, регламентирующие содержание базовых национальных ценностей
			ОПК 4.2 Умеет: создавать воспитательные ситуации, содействующие становлению у обучающихся нравственной позиции, духовности, ценностного отношения к человеку
			ОПК 4.3 Владеет: методами и приемами становления нравственного отношения обучающихся к окружающей действительности; способами усвоения подрастающим поколением и претворением в практическое действие и поведение духовных ценностей (индивидуально-личностных, общечеловеческих, национальных, семейных и др.)
Межкультурное взаимодействие	УК-5	Способен анализировать и учитывать разнообразие культур в процессе межкультурного взаимодействия	УК-5.1. Находит и использует необходимую для саморазвития и взаимодействия с другими информацию о культурных особенностях и традициях различных сообществ
			УК-5.2. Демонстрирует уважительное отношение к историческому наследию и социокультурным традициям различных народов, основываясь на знании этапов исторического развития общества (включая основные события, деятельность основных исторических деятелей) и культурных традиций мира (включая мировые религии, философские и этические учения), в зависимости от среды взаимодействия и задач образования
			УК-5.3. Умеет толерантно и конструктивно взаимодействовать с людьми с учетом их социокультурных особенностей в целях успешного выполнения профессиональных задач и усиления социальной интеграции

РАЗДЕЛ 2. СТРУКТУРА И СОДЕРЖАНИЕ ДИСЦИПЛИНЫ (МОДУЛЯ)

2.1. Объем дисциплины (модуля), включая контактную работу обучающегося с педагогическими работниками и самостоятельную работу обучающегося

Общая трудоемкость дисциплины, изучаемой на первом курсе, составляет 2 зачетных единицы. По дисциплине предусмотрен *зачет*.

Заочная форма обучения

Вид учебной работы	Всего часов	Курс 1	
		Зимняя сессия	Летняя сессия
Контактная работа обучающихся с педагогическими работниками (по видам учебных занятий) (всего):			
Учебные занятия лекционного типа	4	2	2
Практические занятия	4	2	2
Лабораторные занятия	-	-	-
Контактная работа в ЭИОС	8	4	4
Самостоятельная работа обучающихся, всего	52	28	24
Контроль промежуточной аттестации (час)	-	-	4
ОБЪЕМ ДИСЦИПЛИНЫ В ЧАСАХ	72	36	36

Очно-Заочная форма обучения

Вид учебной работы	Всего часов	Курс 1
		1
Контактная работа обучающихся с педагогическими работниками (по видам учебных занятий) (всего):		
Учебные занятия лекционного типа	8	8
Практические занятия	4	4
Лабораторные занятия	-	-
Контактная работа в ЭИОС	12	12
Самостоятельная работа обучающихся, всего	39	39
Контроль промежуточной аттестации (час)	9	9
ОБЪЕМ ДИСЦИПЛИНЫ В ЧАСАХ	72	72

2.2. Учебно-тематический план дисциплины (модуля)*Заочной формы обучения*

Раздел, тема	Виды учебной работы, академических часов						
	Всего	Самостоятельная работа	Контактная работа обучающихся с педагогическими работниками				
			Всего	Лекционные занятия	Семинарские/практические занятия	Лабораторные занятия	Контактная работа в
1 курс. Зимняя сессия							
Раздел 1.	36	28	4	2	2	-	4
1 курс. Летняя сессия							
Раздел 2.	36	24	4	2	2	-	4
Форма промежуточной аттестации	4	Зачет					
Общий объем, часов по учебной дисциплине	72	52	8	4	4	-	8

Очно-Заочной формы обучения

Раздел, тема	Виды учебной работы, академических часов						
	Всего	Самостоятельная работа	Контактная работа обучающихся с педагогическими работниками				
			Всего	Лекционные занятия	Семинарские/практические занятия	Лабораторные занятия	Контактная работа в
1 курс. Зимняя сессия							
Раздел 1.	32	20	6	4	2	-	6
Раздел 2.	31	19	6	4	2	-	6
Форма промежуточной аттестации	9	Зачет					
Общий объем, часов по учебной дисциплине	72	39	12	8	4	-	12

2.3. Содержание дисциплины (модуля)

Раздел 1. Культурно-историческое наследие России: типология, пути формирования, проблема определения репрезентативных образцов

Цель: Сформировать комплексное знание о достижениях российской культуры на основе концепта «культурно-историческое наследие России»; показать процесс формирования культурно-исторического наследия России в контексте мирового развития.

Перечень изучаемых элементов содержания:

Культура, искусство, наследие: понятийный анализ. Типологии искусств и типология культурного наследия. Недвижимые и движимые объекты культурного наследия. Нематериальное культурное наследие. Подводное наследие. Документальное наследие. Аудиовизуальное наследие. Всемирное культурное наследие и Россия. Значение Конвенции ЮНЕСКО об охране всемирного культурного и природного наследия (1972).

Проблема определения места отечественной культуры в общемировом историко-культурном процессе. Цивилизации Востока и Запада и проблемы «серединного» положения российской культуры. «Западники» и «славянофилы» о специфике российского исторического пути. Доминанты русской культуры. Д.Лихачев об особенностях русской культуры и искусства. М.Лифшиц о мировом значении русской культуры. Концептосфера русской культуры (Ю.С.Степанов).

Основные этапы развития отечественной культуры. Дуализм древнерусской культуры: княжеский юг (Киев) и демократический север (Новгород). Русский византизм. Европеизация России и светское культуротворчество. Российская культура эпохи построения социализма. Травматичное прошлое и пути его осмысления. Понятие «травматичного наследия». Постколониальная парадигма осмысления культурно-исторического наследия. «Внутренняя колонизация» (А.Эткинд). Проблемы усвоения опыта современного мира и сохранения национальной и культурной самобытности России. Ценностный характер проблемы выбора репрезентативных образцов культурно-исторического наследия России для педагогической деятельности.

Вопросы для самоподготовки:

1. Пространственные, временные и синтетические искусства.
2. Объекты культурного наследия международного, федерального, регионального, муниципального уровней.
3. Традиции отечественного краеведения и современная педагогика.

ПРАКТИЧЕСКОЕ ЗАДАНИЕ К РАЗДЕЛУ 1

Форма практического задания: доклад.

Темы докладов:

1. Мифы, эпос, сказания, былины в культуре языческой Руси.
2. Жанры древнерусской литературы.
3. Особенности храмового зодчества домонгольского периода.
4. Храмовые комплексы в Киеве, Новгороде, Владимире, Суздале.
5. Мировоззренческие основы религиозно-храмовой традиции.
6. Древнерусская иконопись.
7. Хоровая музыка в системе православной литургии.

8. Иконографические школы: Новгородская, Суздальская, Владимирская, Псковская, Московская (по выбору студента).
9. Демократические традиции в социальной организации и культурной жизни древнего Новгорода.
10. Церковная реформа Никона и раскол церкви.
11. Петровские реформы.
12. Русское просветительство.
13. Русское барокко и русский классицизм.
14. Романтизм в России.
15. «Товарищество Передвижных выставок».
16. Всемирно-историческое значение русского реализма в искусстве XIX века.
17. Этический пафос русской литературы и искусства.
18. «Золотой век» русской культуры.
19. Славянофилы и западники, демократы и либералы в культурной жизни России XIX века.
20. Складывание петербургской и московской композиторских школ.
21. «Серебряный век».
22. Объединение «Мир искусства».
23. «Русские сезоны в Париже».
24. Русский авангард.
25. Достижения советской педагогики.
26. Культура русского зарубежья.
27. «Социалистический реализм».
28. Феномен диссидентства.
29. Культура русского зарубежья.
30. Советская мультипликация.
31. Русский балет.
32. Феномен культурно-исторического наследия России (по выбору студента).

РУБЕЖНЫЙ КОНТРОЛЬ К РАЗДЕЛУ 1: форма рубежного контроля – форма рубежного контроля – письменный ответ.

Вопросы:

1. Русская иконографическая традиция.
2. Структура древнерусского храма.
3. Московский Кремль и Красная площадь.
4. Исторический центр Санкт-Петербурга.
5. Кижи.
6. Исторические памятники Великого Новгорода.
7. Исторические памятники Пскова.
8. Историко-культурный комплекс Соловецких островов.
9. Архитектурный ансамбль Троице-Сергиевой Лавры.
10. Церковь Вознесения в Коломенском.
11. Ансамбль Ферапонтова монастыря.
12. Историко-культурный комплекс Казанского Кремля.
13. Цитадель, Старый город и крепостные сооружения Дербента.
14. Ансамбль Новодевичьего монастыря.

15. Исторический центр Ярославля.
16. Булгарский историко-археологический комплекс.
17. Успенский собор и монастырь острова-града Свияжск.
18. Жизнь и творчество Михаила Ломоносова.
19. Жизнь и творчество Александра Радищева.
20. Жизнь и творчество Николая Карамзина.
21. Жизнь и деятельность Екатерины Дашковой.
22. Жизнь и деятельность Ивана Бецкого.
23. Жизнь и творчество Ивана Крамского.
24. А.С.Пушкин в российской и мировой культуре.
25. Ф.М.Достоевский в российской и мировой культуре.
26. «Могучая кучка».
27. Жизнь и творчество А.Я.Головина.
28. Жизнь и творчество З.Серебряковой.
29. Жизнь и творчество К.Малевича.
30. Жизнь и творчество выдающегося деятеля российской культуры (по выбору студента).
31. Историко-культурный анализ выдающегося архитектурного памятника российской культуры (по выбору студента).

Раздел 2. Формы и методы реализации педагогического потенциала культурно-исторического наследия России

Цель: Раскрыть многообразие форм и методов работы с культурно-историческим наследием России, сложившихся в отечественной и зарубежной музейной педагогике, и показать специфику реализации образовательного потенциала разных форм культурно-исторического наследия России.

Перечень изучаемых элементов содержания:

Музейная педагогика как междисциплинарная область знания. Формирование и развитие музейной педагогики в Германии, США. Должность музейного учителя в Бостонском музее искусств. Становление музейной педагогики в России в конце XIX века. Идеи А.В.Бакушинского о необходимости создания единства школьной и музейной среды в художественном воспитании личности, объединения педагогики и искусствоведения. Понятие музейного урока в советской школе. Внешкольная музейная работа (в рамках самих музеев). Принципы современной музейной педагогики: опора на потребности ребенка, учет психологических возрастных особенностей, ориентация на проживание произведения искусства и сотворчество; развитие навыка эстетического созерцания; развитие исторического сознания; развитие эмоций, фантазии, воображения, гармоничное воспитание личности. Возрастная специфика аудитории. Важность изучения отечественной культуры для развития культурной и гражданской идентификации.

Музейно-педагогические программы как основа для взаимодействия музея и систем образования. Базовые формы культурно-образовательной деятельности музеев и школ: лекции, консультации, научные чтения, экскурсии, конкурсы (олимпиады, викторины), кружки (клубы, студии), встреча с интересным человеком, музейная игра, концерт (кинопросмотр, литературный вечер, театрализованное представление).

Вопросы для самоподготовки:

1. Психологические особенности дошкольников в контексте музейной педагогики.
2. Психологические особенности детей младшего школьного возраста в контексте музейной педагогики.
3. Психологические особенности детей среднего школьного возраста в контексте музейной педагогики.
4. Психологические особенности юношеского возраста в контексте музейной педагогики.

ПРАКТИЧЕСКОЕ ЗАДАНИЕ К РАЗДЕЛУ 2

Форма практического задания: доклад по презентации коллекции, истории создания и педагогических программ московских музеев.

Темы докладов:

1. Государственный исторический музей.
2. Политехнический музей.
3. Государственный историко-культурный музей-заповедник.
4. Новая Третьяковка.
5. Всероссийское музейное объединение «Государственная Третьяковская галерея»
6. Государственный центральный театральный музей им.А.А.Бахрушина.
7. Всероссийский музей декоративно-прикладного искусства.
8. Государственный музей истории русской литературы им.В.Даля
9. Государственный музей А.С.Пушкина.
10. Государственный музей Л.Н.Толстого.
11. Российский национальный музей музыки.
12. Музей «Покровский собор»
13. Московский литературный музей-центр К.Паустовского
14. Музей русского импрессионизма.
15. Государственный музей архитектуры им.А.В.Щусева.
16. Мемориальный музей А.Н.Скрябина.
17. Музей Московского художественного академического театра.
18. Музей киноконцерна «Мосфильм».
19. Московский музей-усадьба «Кусково».
20. Московский государственный музей С.Есенина.
21. Музей «Творчество и быт ГУЛАГа».
22. Мемориальный музей-мастерская скульптора Голубкиной.
23. Дом Н.В.Гоголя – мемориальный музей и научная библиотека.
24. Дом-музей Марины Цветаевой.
25. Музей-квартира А.В.Васнецова.
26. Мемориальная квартира А.С.Пушкина на Арбате.
27. Педагогический музей А.С.Макаренко.
28. Музей «Крутицкое подворье».
29. Музей театра Российской Армии.
30. Выбрать любой музей Москвы

(<http://www.museum.ru/mus/location.asp?map=ru®ion=2&From=0>)

РУБЕЖНЫЙ КОНТРОЛЬ К РАЗДЕЛУ 3: форма рубежного контроля – форма рубежного контроля – письменный ответ, посвященный презентации российского (не московского) музея, его коллекции, истории создания, педагогических программ.

Вопросы:

Выбрать музей на сайте: <http://www.museum.ru/mus/location.asp?map=ru®ion=2>

РАЗДЕЛ 3. УЧЕБНО-МЕТОДИЧЕСКОЕ ОБЕСПЕЧЕНИЕ САМОСТОЯТЕЛЬНОЙ РАБОТЫ ОБУЧАЮЩИХСЯ ПО ДИСЦИПЛИНЕ (МОДУЛЮ)

3.1. Виды самостоятельной работы обучающихся по дисциплине (модулю)

Очной формы обучения

Раздел, тема	Количество часов	Вид самостоятельной работы
Модуль 1. (семестр 3)		
Модуль 1.	14	Подготовка реферата Выполнение кейс - задания Подготовка проекта
	14	Самостоятельное изучение материала раздела/темы
Модуль 2 (семестр 4)		
Модуль 2.	12	Подготовка реферата Выполнение кейс - задания Подготовка проекта
	12	Самостоятельное изучение материала раздела/темы
Общий объем по модулю/семестру, часов	52	
Общий объем по дисциплине (модулю), часов	52	

3.2. Задания для самостоятельной работы

Задания для самостоятельной работы к Модулю 1

Перечень тем рефератов к Модулю 1:

1. Мифы, эпос, сказания, былины в культуре языческой Руси.
2. Жанры древнерусской литературы.

3. Особенности храмового зодчества домонгольского периода.
4. Храмовые комплексы в Киеве, Новгороде, Владимире, Суздале.
5. Мировоззренческие основы религиозно-храмовой традиции.
6. Древнерусская иконопись.
7. Хоровая музыка в системе православной литургии.
8. Изографические школы: Новгородская, Суздальская, Владимирская, Псковская, Московская (по выбору студента).
9. Демократические традиции в социальной организации и культурной жизни древнего Новгорода.
10. Церковная реформа Никона и раскол церкви.
11. Петровские реформы.
12. Русское просветительство.
13. Русское барокко и русский классицизм.
14. Романтизм в России.
15. «Товарищество Передвижных выставок».
16. Всемирно-историческое значение русского реализма в искусстве XIX века.
17. Этический пафос русской литературы и искусства.
18. «Золотой век» русской культуры.
19. Славянофилы и западники, демократы и либералы в культурной жизни России XIX века.
20. Складывание петербургской и московской композиторских школ.
21. «Серебряный век».
22. Объединение «Мир искусства».
23. «Русские сезоны в Париже».
24. Русский авангард.
25. Достижения советской педагогики.
26. Культура русского зарубежья.
27. «Социалистический реализм».
28. Феномен диссидентства.
29. Культура русского зарубежья.
30. Советская мультипликация.
31. Русский балет.
32. Феномен культурно-исторического наследия России (по выбору студента).

Литература для самостоятельного изучения к Разделу 1

Замалеев, А. Ф. История русской культуры : учебное пособие для вузов / А. Ф. Замалеев. — 2-е изд., испр. и доп. — Москва : Издательство Юрайт, 2020. — 196 с. — (Высшее образование). — ISBN 978-5-534-07601-1. — Текст : электронный // ЭБС Юрайт [сайт]. — URL: <https://urait.ru/bcode/451592> (дата обращения: 23.08.2020).

Иванова, Н. П. Музейная педагогика : учебное пособие для вузов / Н. П. Иванова. — 2-е изд., перераб. и доп. — Москва : Издательство Юрайт, 2020. — 223 с. — (Высшее образование). — ISBN 978-5-534-12818-5. — Текст : электронный // ЭБС Юрайт [сайт]. — URL: <https://urait.ru/bcode/448352> (дата обращения: 23.08.2020).

Задания для самостоятельной работы к Модулю 2

Перечень тем рефератов к Модулю 2:

1. Государственный исторический музей.
2. Политехнический музей.
3. Государственный историко-культурный музей-заповедник.
4. Новая Третьяковка.

5. Всероссийское музейное объединение «Государственная Третьяковская галерея»
6. Государственный центральный театральный музей им.А.А.Бахрушина.
7. Всероссийский музей декоративно-прикладного искусства.
8. Государственный музей истории русской литературы им.В.Даля
9. Государственный музей А.С.Пушкина.
10. Государственный музей Л.Н.Толстого.
11. Российский национальный музей музыки.
12. Музей «Покровский собор»
13. Московский литературный музей-центр К.Паустовского
14. Музей русского импрессионизма.
15. Государственный музей архитектуры им.А.В.Щусева.
16. Мемориальный музей А.Н.Скрябина.
17. Музей Московского художественного академического театра.
18. Музей киноконцерна «Мосфильм».
19. Московский музей-усадьба «Кусково».
20. Московский государственный музей С.Есенина.
21. Музей «Творчество и быт ГУЛАГа».
22. Мемориальный музей-мастерская скульптора Голубкиной.
23. Дом Н.В.Гоголя – мемориальный музей и научная библиотека.
24. Дом-музей Марины Цветаевой.
25. Музей-квартира А.В.Васнецова.
26. Мемориальная квартира А.С.Пушкина на Арбате.
27. Педагогический музей А.С.Макаренко.
28. Музей «Крутицкое подворье».
29. Музей театра Российской Армии.
30. Выбрать _____ любой _____ музей _____ Москвы
[\(http://www.museum.ru/mus/location.asp?map=ru®ion=2&From=0\)](http://www.museum.ru/mus/location.asp?map=ru®ion=2&From=0)

Литература для самостоятельного изучения к Разделу 2

Ильина, Т. В. История отечественного искусства. От крещения Руси до начала третьего тысячелетия : учебник для вузов / Т. В. Ильина, М. С. Фомина. — 6-е изд., перераб. и доп. — Москва : Издательство Юрайт, 2020. — 386 с. — (Высшее образование). — ISBN 978-5-534-05213-8. — Текст : электронный // ЭБС Юрайт [сайт]. — URL: <https://urait.ru/bcode/449697> (дата обращения: 23.08.2020).

Шульгина, Д. П. Культурное и природное наследие России : учебник для вузов / Д. П. Шульгина, О. В. Шульгина. — 2-е изд., испр. и доп. — Москва : Издательство Юрайт, 2020. — 177 с. — (Высшее образование). — ISBN 978-5-534-10874-3. — Текст : электронный // ЭБС Юрайт [сайт]. — URL: <https://urait.ru/bcode/456416> (дата обращения: 23.08.2020).

1.3. Методические указания к самостоятельной работе по дисциплине (модулю)

Освоение слушателями программы предполагает изучение материалов дисциплин (модулей) в ходе самостоятельной работы.

Для успешного освоения дисциплины (модуля) и достижения поставленных целей необходимо внимательно ознакомиться с рабочей программой дисциплины (модуля), доступной в электронной информационно-образовательной среде РГСУ.

Следует обратить внимание на списки основной и дополнительной литературы, на предлагаемые преподавателем ресурсы информационно-телекоммуникационной сети Интернет. Эта информация необходима для самостоятельной работы обучающегося.

Для более углубленного изучения темы задания для самостоятельной работы рекомендуется выполнять параллельно с изучением данной темы. При выполнении заданий по возможности используйте наглядное представление материала.

Самостоятельная работа включает разнообразный комплекс видов и форм работы обучающихся.

Написание реферата (доклада).

Требования к структуре реферата (доклада):

Работа должна содержать систематизацию и краткое изложение материала из не менее 5-и литературных источников (монографий, научных статей и докладов) по выбранной теме.

Основные требования к оформлению:

Структура доклада (реферата): 1) титульный лист; 2) содержание (в нем последовательно указываются названия пунктов доклада (реферата), указываются страницы, с которых начинается каждый пункт); 3) введение (формулируется суть исследуемой проблемы, обосновывается выбор темы, определяются ее значимость и актуальность, указываются цель и задачи доклада (реферата), дается характеристика используемой литературы); 4) основная часть (каждый раздел ее доказательно раскрывает исследуемый вопрос); 5) выводы и заключение (подводятся итоги или делается обобщенный вывод по теме доклада (реферата)); 6) литература.

Доклад (реферат) оформляется на одной стороне листа белой бумаги формата А4 (210x297 мм). Интервал межстрочный -полуторный. Цвет шрифта - черный. Гарнитура шрифта основного текста - «Times New Roman» или аналогичная. Кегль (размер) от 12 до 14 пунктов. Размеры полей страницы (не менее): правое 10 мм, верхнее – 15 мм, нижнее – 20 мм, левое - 25 мм. Формат абзаца: полное выравнивание («по ширине»). Отступ красной строки одинаковый по всему тексту – 15 мм. Страницы должны быть пронумерованы с учётом титульного листа (на титульном листе номер страницы не ставится). В работах используются цитаты, статистические материалы. Эти данные оформляются в виде сносок (ссылок и примечаний). Внутритекстовые, подстрочные и затекстовые библиографические ссылки должны оформляться в соответствии с ГОСТ Р 7.0.5-2008 «Библиографическая ссылка». Общие требования и правила составления».

Реферат (доклад) сдается в бумажном и электронном виде (10 - 20 печатных страниц).

При проверке реферата (доклада) на антиплагиат - www.antiplagiat.ru - (более 50% заимствований) работа не принимается.

Выполнение тестовых заданий.

Тестовые задания содержат вопросы и 3-4 варианта ответа по базовым положениям изучаемой темы, составлены с расчетом на знания, полученные слушателями в процессе изучения темы.

Тестовые задания выполняются в письменной или электронной форме и сдаются преподавателю, ведущему дисциплину (модуль).

Написание эссе.

Эссе - вид самостоятельной исследовательской работы обучающихся, с целью углубления и закрепления теоретических знаний и освоения практических навыков. Цель эссе состоит в развитии самостоятельного творческого мышления и письменного изложения собственных мыслей. При написании эссе слушатель должен представить развернутый письменный ответ на теоретический или практический актуальный вопрос, объявленный преподавателем в аудитории непосредственно перед ее написанием. В процессе написания эссе разрешается пользоваться нормативно-правовыми актами, конспектом лекций (в печатном виде). Использование интернет-ресурсов не допускается. Темы эссе преподаватель предлагает из числа тех, которые слушатели уже рассматривали на лекциях или семинарских занятиях, исходя из содержания заданий в составе оценочных средств. По решению преподавателя, в качестве темы эссе может быть

выбрана одна или несколько тем, которые могут быть распределены между слушателями по желанию.

Эссе проводится письменно, по объему не более 3-х печатных листов.

Требования к оформлению эссе:

Эссе выполняется на компьютере (гарнитура Times New Roman, шрифт 14) через 1,5 интервала с полями: верхнее, нижнее – 2; правое – 3; левое – 1,5. Отступ первой строки абзаца – 1,25. Сноски – постраничные. Таблицы и рисунки встраиваются в текст работы. При этом обязательный заголовок таблицы надо размещать над табличным полем, а рисунки сопровождать подрисуночными подписями. При включении в эссе нескольких таблиц и/или рисунков их нумерация обязательна. Обязательна и нумерация страниц. Их целесообразно проставлять внизу страницы – по середине или в правом углу. Номер страницы не ставится на титульном листе, но в общее число страниц он включается. Объем эссе, без учета приложений, не должен превышать 5 страниц. Значительное превышение установленного объема является недостатком работы и указывает на то, что слушатель не сумел отобрать и переработать необходимый материал. Работа должна содержать собственные умозаключения по сути поставленной проблемы, включать самостоятельно проведенный анализ по сути этой проблемы, выводы, обобщающие авторскую позицию по поставленной проблеме.

РАЗДЕЛ 4. ОЦЕНОЧНЫЕ МАТЕРИАЛЫ ПО ДИСЦИПЛИНЕ (МОДУЛЮ)

4.1. Форма промежуточной аттестации обучающегося по дисциплине (модулю)

Контрольным мероприятием промежуточной аттестации обучающихся по дисциплине (модулю) является **зачет**, который проводится в **устной** форме.

4.2. Оценочные материалы, определяющие процедуры оценивания знаний, умений, навыков и (или) опыта деятельности, характеризующих этапы формирования компетенций

4.2.1. Организационные основы применения балльно-рейтинговой системы оценки успеваемости обучающихся по дисциплине (модулю)

Оценка качества освоения обучающимися дисциплины (модуля) реализуется в формате балльно-рейтинговой системы оценки успеваемости обучающихся (БРСО).

БРСО в ходе текущего контроля успеваемости и промежуточной аттестации осуществляется по 100-балльной шкале.

Академический рейтинг обучающегося по дисциплине (модулю) складывается из результатов:

- текущего контроля успеваемости (максимальный текущий рейтинг обучающегося 80 рейтинговых баллов;
- промежуточной аттестации (максимальный рубежный рейтинг обучающегося 20 рейтинговых баллов.

Условия оценки освоения обучающимся дисциплины (модуля) в формате БРСО доводятся преподавателем до сведения обучающихся на первом учебном занятии, а также размещены в свободном доступе в электронной информационно-образовательной среде Университета.

4.2.2. Проведение текущего контроля успеваемости обучающихся по дисциплине (модулю) в соответствии с балльно-рейтинговой системой оценки успеваемости обучающегося

В течение учебного семестра до промежуточной аттестации на основании утвержденной рабочей программы дисциплины (модуля) формируется текущий рейтинг обучающегося. Текущий рейтинг обучающегося складывается как сумма рейтинговых баллов, полученных им в течение учебного семестра по всем видам учебных занятий по дисциплине (модулю).

В процессе текущего контроля оцениваются следующие действия обучающегося, направленные на освоение компетенций в рамках изучения учебной дисциплины:

- академическая активность (посещаемость учебных занятий, самостоятельное изучение содержания учебной дисциплины в электронной информационно-образовательной среде, соблюдение сроков сдачи практических заданий и текущих контрольных мероприятий и др.);
- выполнение и сдача текущих и итогового практических заданий (эссе, рефераты, творческие задания, кейс-задания, лабораторные работы, расчетные задания и др., активное участие в групповых интерактивных занятиях (дискуссии, WiKi-проекты и др.), защита проектов и др.);
- прохождение рубежей текущего контроля, включая соблюдение графика их прохождения в электронной информационно-образовательной среде.

Для планирования расчета текущего рейтинга обучающегося используются следующие пропорции:

Вид учебного действия	Максимальная рейтинговая оценка, баллов
академическая активность	10
практические задания	40
<i>из них: текущие практические задания</i>	20
<i>итоговое практическое задание</i>	20
рубежи текущего контроля	30
ИТОГО:	80

В течение учебного семестра по дисциплине (модулю) обучающимся должен быть накоплен текущий рейтинг не менее 52 рейтинговых баллов (65% от максимального значения текущего рейтинга).

Необходимыми условиями допуска обучающегося к промежуточной аттестации по дисциплине являются положительное прохождение обучающимся не менее 65% рубежей текущего контроля с накоплением не менее 65% максимального рейтингового балла за каждый рубеж текущего контроля и положительное выполнение итогового практического задания с накоплением не менее 65% максимального рейтингового балла, установленного за итоговое практическое задание.

Невыполнение вышеуказанных условий является текущей академической задолженностью, которая должна быть ликвидирована обучающимся до контрольного мероприятия промежуточной аттестации.

Сведения о наличии у обучающихся текущей академической задолженности, сроках и порядке добора рейтинговых баллов для её ликвидации доводятся до обучающихся педагогическим работником.

В случае неликвидации текущей академической задолженности, педагогический работник обязан во время контрольного мероприятия промежуточной аттестации поставить обучающемуся 0 рейтинговых баллов. В этом случае ликвидация текущей академической задолженности возможна в периоды проведения повторной промежуточной аттестации.

4.2.3. Проведение промежуточной аттестации обучающихся по дисциплине (модулю) в соответствии с балльно-рейтинговой системой оценки успеваемости обучающегося

Промежуточная аттестация по дисциплине (модулю) проводится в соответствии с Положением о промежуточной аттестации обучающихся по основным профессиональным образовательным программам в Российском государственном социальном университете и Положением о балльно-рейтинговой системе оценки успеваемости обучающихся по основным профессиональным образовательным программам в Российском государственном социальном университете в действующей редакции.

На промежуточную аттестацию отводится 20 рейтинговых баллов.

Ответы обучающегося на контрольном мероприятии промежуточной аттестации оцениваются педагогическим работником по 20 - балльной шкале, а итоговая оценка по дисциплине (модулю) выставляется по пятибалльной системе для дифференцированного зачета.

Критерии выставления оценки определяются Положением о балльно-рейтинговой системе оценки успеваемости обучающихся по основным профессиональным образовательным программам высшего образования - программам бакалавриата, программам специалитета, программам магистратуры в Российском государственном социальном университете.

В процессе определения рубежного рейтинга обучающегося используется следующая шкала:

Рубежный рейтинг	Критерии оценки освоения обучающимся учебной дисциплины в ходе контрольных мероприятий промежуточной аттестации
19-20 рейтинговых баллов	обучающийся глубоко и прочно усвоил программный материал, исчерпывающе, последовательно, грамотно и логически стройно его излагает, тесно увязывает с задачами и будущей деятельностью, не затрудняется с ответом при видоизменении задания, свободно справляется с задачами и практическими заданиями, правильно обосновывает принятые решения, умеет самостоятельно обобщать и излагать материал, не допуская ошибок
16-18 рейтинговых баллов	обучающийся твердо знает программный материал, грамотно и по существу излагает его, не допуская существенных неточностей в ответе на вопрос, может правильно применять теоретические положения и владеет необходимыми умениями и навыками при выполнении практических заданий
13-15 рейтинговых баллов	обучающийся освоил основной материал, но не знает отдельных деталей, допускает неточности, недостаточно правильные формулировки, нарушает последовательность в изложении программного материала и испытывает затруднения в выполнении практических заданий
1-12 рейтинговых баллов	обучающийся не знает значительной части программного материала, допускает существенные ошибки, с большими затруднениями выполняет практические задания
0 рейтинговых баллов	не аттестован

4.3. Перечень заданий для проведения текущей и промежуточной оценки знаний, умений, навыков и (или) опыта деятельности, характеризующих этапы формирования компетенций

4.3.1. Оценочные материалы для проведения текущей аттестации и рубежного контроля, обучающихся по дисциплине (модулю)

Примерные вопросы для проведения промежуточной аттестации обучающихся по учебной дисциплине

Культура, искусство, наследие: понятийный анализ.
 Типологии искусств и типология культурного наследия.
 Недвижимые и движимые объекты культурного наследия.
 Нематериальное культурное наследие.
 Всемирное культурное наследие и Россия.
 Значение Конвенции ЮНЕСКО об охране всемирного культурного и природного наследия (1972).
 «Западники» и «славянофилы» о специфике российского исторического пути.
 Доминанты русской культуры.
 Д.Лихачев об особенностях русской культуры и искусства.
 Концептосфера русской культуры (Ю.С.Степанов).
 Основные этапы развития отечественной культуры.
 Русский византизм.
 Европеизация России и светское культуротворчество (со времени Петровских реформ).
 Российская культура эпохи построения социализма.
 Травматичное прошлое и пути его осмысления. Понятие «травматичного наследия».
 Постколониальная парадигма осмысления культурно-исторического наследия.
 Проблема выбора репрезентативных образцов культурно-исторического наследия России для педагогической деятельности.
 Музейная педагогика как междисциплинарная область знания.
 Формирование и развитие музейной педагогики в Германии, США.
 Становление и развитие музейной педагогики в России.
 Принципы современной музейной педагогики.
 Базовые формы культурно-образовательной деятельности музеев и школ.
 Психологические особенности дошкольников в контексте музейной педагогики.
 Психологические особенности детей младшего школьного возраста в контексте музейной педагогики.
 Психологические особенности детей среднего школьного возраста в контексте музейной педагогики.
 Психологические особенности юношеского возраста в контексте музейной педагогики.
 Педагогические программы московских музеев (по выбору студента).
 Педагогические программы российских музеев (по выбору студента)

4.3.2. **Оценочные материалы для проведения промежуточной аттестации обучающихся по дисциплине (модулю)**

Коды контролируемой компетенций	Вопросы /задания
ОПК-4	

	<ol style="list-style-type: none"> 1. Мифы, эпос, сказания, былины в культуре языческой Руси. 2. Жанры древнерусской литературы. 3. Особенности храмового зодчества домонгольского периода. 4. Храмовые комплексы в Киеве, Новгороде, Владимире, Суздале. 5. Мировоззренческие основы религиозно-храмовой традиции. 6. Древнерусская иконопись. 7. Хоровая музыка в системе православной литургии. 8. Изографические школы: Новгородская, Суздальская, Владимирская, Псковская, Московская (по выбору студента). 9. Демократические традиции в социальной организации и культурной жизни древнего Новгорода. 10. Церковная реформа Никона и раскол церкви. 11. Петровские реформы. 12. Русское просветительство. 13. Русское барокко и русский классицизм. 14. Романтизм в России. 15. «Товарищество Передвижных выставок». 16. Всемирно-историческое значение русского реализма в искусстве XIX века. 17. Этический пафос русской литературы и искусства. 18. «Золотой век» русской культуры. 19. Славянофилы и западники, демократы и либералы в культурной жизни России XIX века. 20. Складывание петербургской и московской композиторских школ. 21. «Серебряный век». 22. Объединение «Мир искусства».
--	---

	23. «Русские сезоны в Париже». 24. Русский авангард. 25. Достижения советской педагогике. 26. Культура русского зарубежья. 27. «Социалистический реализм». 28. Феномен диссидентства. 29. Культура русского зарубежья. 30. Советская мультипликация. 31. Русский балет. 32. Феномен культурно-исторического наследия России (по выбору студента).
--	--

РАЗДЕЛ 5. УСЛОВИЯ РЕАЛИЗАЦИИ ДИСЦИПЛИНЫ (МОДУЛЯ)

5.1. Перечень основной и дополнительной учебной литературы для освоения дисциплины (модуля)

5.1.1. Основная литература

Замалеев, А. Ф. История русской культуры: учебное пособие для вузов / А. Ф. Замалеев. — 2-е изд., испр. и доп. — Москва: Издательство Юрайт, 2020. — 196 с. — (Высшее образование). — ISBN 978-5-534-07601-1. — Текст: электронный // ЭБС Юрайт [сайт]. — URL: <https://urait.ru/bcode/451592> (дата обращения: 23.08.2020).

Иванова, Н. П. Музейная педагогика: учебное пособие для вузов / Н. П. Иванова. — 2-е изд., перераб. и доп. — Москва: Издательство Юрайт, 2020. — 223 с. — (Высшее образование). — ISBN 978-5-534-12818-5. — Текст: электронный // ЭБС Юрайт [сайт]. — URL: <https://urait.ru/bcode/448352> (дата обращения: 23.08.2020).

5.1.2. Дополнительная литература

Ильина, Т. В. История отечественного искусства. От крещения Руси до начала третьего тысячелетия: учебник для вузов / Т. В. Ильина, М. С. Фомина. — 6-е изд., перераб. и доп. — Москва: Издательство Юрайт, 2020. — 386 с. — (Высшее образование). — ISBN 978-5-534-05213-8. — Текст: электронный // ЭБС Юрайт [сайт]. — URL: <https://urait.ru/bcode/449697> (дата обращения: 23.08.2020).

Шульгина, Д. П. Культурное и природное наследие России: учебник для вузов / Д. П. Шульгина, О. В. Шульгина. — 2-е изд., испр. и доп. — Москва: Издательство Юрайт, 2020. — 177 с. — (Высшее образование). — ISBN 978-5-534-10874-3. — Текст: электронный // ЭБС Юрайт [сайт]. — URL: <https://urait.ru/bcode/456416> (дата обращения: 23.08.2020).

5.2 Перечень ресурсов информационно-коммуникационной сети «Интернет», необходимых для освоения дисциплины (модуля)

№	Название	Описание электронного ресурса	Используемый для
---	----------	-------------------------------	------------------

№	электронного ресурса		работы адрес
1.	ЭБС «Университетская библиотека онлайн»	Электронная библиотека, обеспечивающая доступ высших и средних учебных заведений, публичных библиотек и корпоративных пользователей к наиболее востребованным материалам по всем отраслям знаний от ведущих российских издательств	http://biblioclub.ru/
2.	Научная электронная библиотека eLIBRARY.ru	Крупнейший российский информационно-аналитический портал в области науки, технологии, медицины и образования, содержащий рефераты и полные тексты более 34 млн научных публикаций и патентов	http://elibrary.ru/
3.	Образовательная платформа Юрайт	Электронно-библиотечная система для ВУЗов, ССУЗов, обеспечивающая доступ к учебникам, учебной и методической литературе по различным дисциплинам.	https://urait.ru/
4.	База данных "EastView"	Полнотекстовая база данных периодических изданий	https://dlib.eastview.com
5.	Электронная библиотека "Grebennikon"	Библиотека предоставляет доступ более чем к 30 журналам, выпускаемых Издательским домом "Гребенников".	https://grebennikon.ru/

5.3 Методические указания для обучающихся по освоению дисциплины (модуля)

Освоение обучающимся дисциплины (модуля) предполагает изучение материалов дисциплины (модуля) на аудиторных занятиях и в ходе самостоятельной работы. Аудиторные занятия проходят в форме лекций, семинаров, практических и лабораторных занятий.

При подготовке к аудиторным занятиям необходимо помнить особенности каждой формы его проведения.

Подготовка к учебному занятию лекционного типа заключается в следующем.

С целью обеспечения успешного обучения обучающийся должен готовиться к лекции, поскольку она является важнейшей формой организации учебного процесса, поскольку:

- знакомит с новым учебным материалом;
- разъясняет учебные элементы, трудные для понимания;
- систематизирует учебный материал;
- ориентирует в учебном процессе.

С этой целью:

- внимательно прочитайте материал предыдущей лекции;
- ознакомьтесь с учебным материалом по учебнику и учебным пособиям с темой прочитанной лекции;
- внесите дополнения к полученным ранее знаниям по теме лекции на полях лекционной тетради;
- запишите возможные вопросы, которые вы зададите лектору на лекции по материалу изученной лекции;
- постарайтесь уяснить место изучаемой темы в своей подготовке;
- узнайте тему предстоящей лекции (по тематическому плану, по информации лектора) и запишите информацию, которой вы владеете по данному вопросу.

Подготовка к занятию семинарского типа

При подготовке и работе во время проведения занятий семинарского типа следует обратить внимание на следующие моменты: на процесс предварительной подготовки, на работу во время занятия, обработку полученных результатов, исправление полученных замечаний.

Предварительная подготовка к учебному занятию семинарского типа заключается в изучении теоретического материала в отведенное для самостоятельной работы время, ознакомление с инструктивными материалами с целью осознания задач практического занятия, техники безопасности при работе с приборами, веществами.

Работа во время проведения учебного занятия семинарского типа включает:

– консультирование студентов преподавателями и вспомогательным персоналом с целью предоставления исчерпывающей информации, необходимой для самостоятельного выполнения предложенных преподавателем задач, ознакомление с правилами техники безопасности;

– самостоятельное выполнение заданий согласно обозначенной учебной программой тематики.

Обработка, обобщение полученных результатов проводится обучающимися самостоятельно или под руководством преподавателя (в зависимости от степени сложности поставленных задач). В результате оформляется индивидуальный отчет. Подготовленная к сдаче на контроль и оценку работа сдается преподавателю. Форма отчетности может быть письменная, устная или две одновременно. Главным результатом в данном случае служит получение положительной оценки по каждому практическому занятию. Это является необходимым условием при проведении рубежного контроля и допуска к зачету/экзамену. При получении неудовлетворительных результатов обучающийся имеет право в дополнительное время пересдать преподавателю работу до проведения промежуточной аттестации.

5.4 Информационно-технологическое обеспечение образовательного процесса по дисциплины (модуля)

5.4.1. Средства информационных технологий

1. Персональные компьютеры;
2. Средства доступа в Интернет;
3. Проектор.

5.4.2. Лицензионное и свободно распространяемое программное обеспечение, в том числе отечественного производства:

1. Операционная система: Astra Linux SE
2. Пакет офисных программ: LibreOffice
3. Справочная система Консультант+

5.4.3. Информационные справочные системы и профессиональные базы данных

№ №	Название электронного ресурса	Описание электронного ресурса	Используемый для работы адрес
1.	ЭБС «Университетская библиотека онлайн»	Электронная библиотека, обеспечивающая доступ высших и средних учебных заведений, публичных библиотек и корпоративных пользователей к наиболее востребованным	http://biblioclub.ru/

		материалам по всем отраслям знаний от ведущих российских издательств	
2.	Научная электронная библиотека eLIBRARY.ru	Крупнейший российский информационно-аналитический портал в области науки, технологии, медицины и образования, содержащий рефераты и полные тексты более 34 млн научных публикаций и патентов	http://elibrary.ru/
3.	Образовательная платформа Юрайт	Электронно-библиотечная система для ВУЗов, ССУЗов, обеспечивающая доступ к учебникам, учебной и методической литературе по различным дисциплинам.	https://urait.ru/
4.	База данных "EastView"	Полнотекстовая база данных периодических изданий	https://dlib.eastview.com
5.	Электронная библиотека "Grebennikon"	Библиотека предоставляет доступ более чем к 30 журналам, выпускаемых Издательским домом "Гребенников".	https://grebennikon.ru/

5.5. Материально-техническое обеспечение образовательного процесса по дисциплине (модулю)

Для изучения дисциплины (модуля) используются:

Учебная аудитория для занятий лекционного типа оснащена специализированной мебелью (стол для преподавателя, парты, стулья, доска для написания мелом); техническими средствами обучения (видеопроекторное оборудование, средства звуковоспроизведения, экран и имеющие выход в сеть Интернет).

Учебная аудитория для занятий семинарского типа: оснащена специализированной мебелью (стол для преподавателя, парты, стулья, доска для написания мелом); техническими средствами обучения (видеопроекторное оборудование, средства звуковоспроизведения, экран и имеющие выход в сеть Интернет).

Помещения для самостоятельной работы обучающихся: оснащены специализированной мебелью (парты, стулья) техническими средствами обучения (персональные компьютеры с доступом в сеть Интернет и обеспечением доступа в электронно-информационную среду университета, программным обеспечением).

5.6. Образовательные технологии

При реализации дисциплины (модуля) применяются различные образовательные технологии, в том числе технологии электронного обучения.

Освоение дисциплины (модуля) предусматривает использование в учебном процессе активных и интерактивных форм проведения учебных занятий в форме **разбора конкретных ситуаций** в сочетании с внеаудиторной работой с целью формирования и развития **профессиональных** навыков обучающихся.

При освоении дисциплины (модуля) предусмотрено применением электронного обучения и дистанционных образовательных технологий.

Учебные часы дисциплины (модуля) предусматривают классическую контактную работу преподавателя с обучающимся в аудитории и контактную работу посредством электронной информационно-образовательной среды в синхронном и асинхронном режиме (вне аудитории) посредством применения возможностей компьютерных технологий (электронная почта, электронный учебник, тестирование, вебинар, видеофильм, презентация, форум и др.).

В рамках дисциплины (модуля) предусмотрены встречи с руководителями и работниками организаций, деятельность которых связана с *специализацией* реализуемой основной профессиональной образовательной программы.

ЛИСТ РЕГИСТРАЦИИ ИЗМЕНЕНИЙ

№ п/п	Содержание изменения	Реквизиты документа об утверждении изменения	Дата введения изменения
1.	Утверждена и введена в действие решением Ученого совета факультета на основании Федерального государственного образовательного стандарта (указать реквизиты ФГОС)	Протокол заседания Ученого совета факультета № 10 от «29» марта 2023 года	—.—.—
2.	*	Протокол заседания Ученого совета факультета № _____ от «____» _____ 20____ года	—.—.—
3.	*	Протокол заседания Ученого совета факультета № _____ от «____» _____ 20____ года	—.—.—
4.	*	Протокол заседания Ученого совета факультета № _____ от «____» _____ 20____ года	—.—.—



Министерство науки и высшего образования Российской Федерации
Федеральное государственное бюджетное образовательное учреждение
высшего образования
«Российский государственный социальный университет»

УТВЕРЖДАЮ

Заведующий кафедрой современной педагогики,
непрерывного образования и персональных треков
(выпускающей кафедрой)

_____ А.А.Квитковская _____

25 апреля 2023 г.

**РАБОЧАЯ ПРОГРАММА ДИСЦИПЛИНЫ (МОДУЛЯ)
ПРОЕКТИРОВАНИЕ И ОЦЕНКА КАЧЕСТВА ОБРАЗОВАТЕЛЬНЫХ ПРОГРАММ**

Специальность

44.04.02 «Психолого-педагогическое образование»

Специализация

**«Клиническая и психолого-педагогическая работа
в социальной сфере»**

**ОБРАЗОВАТЕЛЬНАЯ ПРОГРАММА ВЫСШЕГО ОБРАЗОВАНИЯ – ПРОГРАММА
МАГИСТРАТУРЫ**

Уровень профессионального образования

Высшее образование – Магистратура

Форма обучения

Заочная

СОДЕРЖАНИЕ

РАЗДЕЛ 1. ПАСПОРТ РАБОЧЕЙ ПРОГРАММЫ ДИСЦИПЛИНЫ (МОДУЛЯ)	5
1.1 Цель и задачи дисциплины (модуля).....	5
1.2 Планируемые результаты обучения по дисциплине (модулю) в рамках планируемых результатов освоения основной профессиональной образовательной программы высшего образования – программы магистратуры соотнесенные с установленными индикаторами достижения компетенций	5
РАЗДЕЛ 2. СТРУКТУРА И СОДЕРЖАНИЕ ДИСЦИПЛИНЫ (МОДУЛЯ)	10
2.1 Объем дисциплины (модуля), включая контактную работу обучающегося с педагогическими работниками и самостоятельную работу обучающегося	10
2.2. Учебно-тематический план дисциплины (модуля).....	10
2.3. Содержание дисциплины (модуля)	11
РАЗДЕЛ 3. УЧЕБНО-МЕТОДИЧЕСКОЕ ОБЕСПЕЧЕНИЕ САМОСТОЯТЕЛЬНОЙ РАБОТЫ ОБУЧАЮЩИХСЯ ПО ДИСЦИПЛИНЕ (МОДУЛЮ)	13
3.1. Виды самостоятельной работы обучающихся по дисциплине (модулю).....	19
3.2. Задания для самостоятельной работы	19
3.3. Методические указания к самостоятельной работе по дисциплине (модулю)	21
РАЗДЕЛ 4. ОЦЕНОЧНЫЕ МАТЕРИАЛЫ ПО ДИСЦИПЛИНЕ (МОДУЛЮ)	23
4.1. Форма промежуточной аттестации обучающегося по дисциплине (модулю)	23
4.2. Оценочные материалы, определяющие процедуры оценивания знаний, умений, навыков и (или) опыта деятельности, характеризующих этапы формирования компетенций.....	23
4.2.1. Организационные основы применения балльно-рейтинговой системы оценки успеваемости обучающихся по дисциплине (модулю).....	23
4.2.2. Проведение текущего контроля успеваемости обучающихся по дисциплине (модулю) в соответствии с балльно-рейтинговой системой оценки успеваемости обучающегося	23
4.2.3. Проведение промежуточной аттестации обучающихся по дисциплине (модулю) в соответствии с балльно-рейтинговой системой оценки успеваемости обучающегося	24

4.3. Перечень заданий для проведения текущей и промежуточной оценки знаний, умений, навыков и (или) опыта деятельности, характеризующих этапы формирования компетенций.....	26
4.3.1. Оценочные материалы для проведения текущей аттестации и рубежного контроля, обучающихся по дисциплине (модулю)	26
4.3.2. Оценочные материалы для проведения промежуточной аттестации обучающихся по дисциплине (модулю).....	31
РАЗДЕЛ 5. УСЛОВИЯ РЕАЛИЗАЦИИ ДИСЦИПЛИНЫ (МОДУЛЯ)	26
5.1. Перечень основной и дополнительной учебной литературы для освоения дисциплины (модуля) ..	34
5.1.1. Основная литература.....	34
5.1.2. Дополнительная литература.....	34
5.2 Перечень ресурсов информационно-коммуникационной сети «Интернет», необходимых для освоения дисциплины (модуля)	34
5.3 Методические указания для обучающихся по освоению дисциплины (модуля).....	35
5.4 Информационно-технологическое обеспечение образовательного процесса по дисциплины (модуля)	36
5.4.1. Средства информационных технологий	36
5.4.2. Лицензионное и свободно распространяемое программное обеспечение, в том числе отечественного производства:.....	36
5.4.3. Информационные справочные системы и профессиональные базы данных	36
5.5. Материально-техническое обеспечение образовательного процесса по дисциплине (модулю).....	37
5.6. Образовательные технологии	37
ЛИСТ РЕГИСТРАЦИИ ИЗМЕНЕНИЙ.....	38

Рабочая программа дисциплины (модуля) «Проектирование и оценка качества образовательных программ» разработана на основании федерального государственного образовательного стандарта высшего образования –*магистратуры* по направлению подготовки 44.04.02 *Психолого-педагогическое образование*, утвержденного приказом Министерства образования и науки Российской Федерации от 22.02.2018 № 128, учебного плана по основной профессиональной образовательной программе высшего образования - программы *магистратуры* по направлению подготовки 44.04.02 *Психолого-педагогическое образование* (далее – «ОПОП»).

Рабочая программа дисциплины (модуля) «Проектирование и экспертиза инклюзивной образовательной среды» разработана к.псх.н., доцентом В.Н. Феофановым.

Рабочая программа практики обсуждена и утверждена на заседании кафедры современной педагогики, непрерывного образования и персональных треков
Протокол № 10 от «25» апреля 2023 года

Заведующий кафедрой
к.п.н, доцент




А.А. Квитковская

(подпись)

Рабочая программа практики рекомендована к утверждению представителями организаций-работодателей.

АНО Центр всестороннего развития
«Совершенство», заместитель директора



Е.В. Котомина

(подпись)

ГБОУ г. Москвы «Школа № 534»,
заместитель директора по воспитанию и
социализации



Н.И. Петрова

(подпись)

Рабочая программа дисциплины (модуля) рецензирована и рекомендована к утверждению:

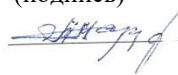
д.п.н., профессор, декан факультета
педагогике, психологии и
коммуникативистики ФГБОУ ВО
«Кубанский государственный
университет»



В.М. Гребенникова

(подпись)

д.п.н., профессор кафедры современной
педагогике, непрерывного образования
и персональных треков



Л.В. Мардахаев

(подпись)

РАЗДЕЛ 1. ПАСПОРТ РАБОЧЕЙ ПРОГРАММЫ ДИСЦИПЛИНЫ (МОДУЛЯ)

1.1 Цель и задачи дисциплины (модуля)

Цель дисциплины (модуля) заключается в формирование у студентов профессиональной готовности к организации инклюзивного образования детей с инвалидностью и ограниченными возможностями здоровья.

Задачи дисциплины (модуля):

- 1) Ознакомление с современными принципами совместного обучения лиц с нормальным и отклоняющимся развитием, технологиях, методами и приемами;
- 2) Развитие практических умений, необходимых для оказания коррекционно-педагогической помощи человеку с особыми образовательными потребностями в условиях совместного обучения;
- 3) Развитие личностных качеств, значимых для педагогической деятельности (эмпатии, толерантности, ответственности, самостоятельности, формирование адекватных форм взаимодействия с ребенком с особыми образовательными потребностями и др.).

1.2 Планируемые результаты обучения по дисциплине (модулю) в рамках планируемых результатов освоения основной профессиональной образовательной программы высшего образования – программы *магистратуры* соотнесенные с установленными индикаторами достижения компетенций

Процесс освоения дисциплины (модуля) направлен на формирование у обучающихся следующих компетенций: ОПК-3; ОПК-5; ПК-2; ПК-4 в соответствии с учебным планом.

В результате освоения дисциплины (модуля) обучающийся должен демонстрировать следующие результаты:

Категория компетенций (при наличии)	Код компетенции Формулировка компетенции	Код и наименование индикатора достижения компетенции	Результаты обучения
	ОПК-3 - Способен проектировать организацию совместной и индивидуальной учебной и воспитательной деятельности обучающихся, в том числе с особыми образовательными потребностями	ОПК-3.1 Знает: современное законодательство в области образования, требования ФГОС общего образования, современные методики и технологии организации образовательной (учебной и воспитательной) деятельности, принципы и содержание теории педагогического проектирования; общие закономерности развития ребенка, современные педагогические технологии реализации деятельностного и компетентностного подходов с учетом возрастных и индивидуальных	Знает: современное законодательство в области образования, требования ФГОС общего образования, современные методики и технологии организации образовательной (учебной и воспитательной) деятельности, принципы и содержание теории педагогического проектирования; общие закономерности развития ребенка, современные педагогические технологии реализации деятельностного и компетентностного подходов с учетом возрастных и индивидуальных особенностей

		<p>особенностей обучающихся, в том числе с особыми образовательными потребностями; содержание примерных основных образовательных программ, индивидуальные и групповые технологии обучения и воспитания; знает и имеет представление об основных физиологических и психологических особенностях обучающихся с особыми образовательными потребностями</p>	<p>обучающихся, в том числе с особыми образовательными потребностями; содержание примерных основных образовательных программ, индивидуальные и групповые технологии обучения и воспитания; знает и имеет представление об основных физиологических и психологических особенностях обучающихся с особыми образовательными потребностями</p>
		<p>ОПК-3.2 Умеет: планировать и организовывать учебную и воспитательную деятельность сообразно с возрастными и психофизиологическими особенностями и индивидуальными образовательными потребностями обучающихся, осуществлять учебное сотрудничество и совместную учебную деятельность; отбирать различные виды учебных задач (учебно-познавательных, учебно-практических, учебно-игровых) и организовывать их решение (в индивидуальной или групповой форме) в соответствии с уровнем познавательного и личностного развития обучающихся; организовать самостоятельную деятельность</p>	<p>Умеет: планировать и организовывать учебную и воспитательную деятельность сообразно с возрастными и психофизиологическими особенностями и индивидуальными образовательными потребностями обучающихся, осуществлять учебное сотрудничество и совместную учебную деятельность; отбирать различные виды учебных задач (учебно-познавательных, учебно-практических, учебно-игровых) и организовывать их решение (в индивидуальной или групповой форме) в соответствии с уровнем познавательного и личностного развития обучающихся; организовать самостоятельную деятельность обучающихся, в том числе</p>

		обучающихся, в том числе учебно-исследовательскую и проектную.	учебно-исследовательскую и проектную.
		ОПК-3.3 Владеет: методами проектирования образовательной среды (в том числе совместной и индивидуальной деятельности); способами организации, прогнозирования и проведения анализа учебной и воспитательной деятельности; осуществляет педагогическое проектирование индивидуальных образовательных маршрутов; систематизирует, обобщает и использует отечественный и зарубежный опыт организации совместной и индивидуальной учебной и воспитательной деятельности обучающихся; разрабатывает и реализует собственные (авторские) методические приемы обучения и воспитания с учетом контингента обучающихся, в том числе с особыми образовательными потребностями.	Владеет: методами проектирования образовательной среды (в том числе совместной и индивидуальной деятельности); способами организации, прогнозирования и проведения анализа учебной и воспитательной деятельности; осуществляет педагогическое проектирование индивидуальных образовательных маршрутов; систематизирует, обобщает и использует отечественный и зарубежный опыт организации совместной и индивидуальной учебной и воспитательной деятельности обучающихся; разрабатывает и реализует собственные (авторские) методические приемы обучения и воспитания с учетом контингента обучающихся, в том числе с особыми образовательными потребностями.
	ОПК-5 - Способен разрабатывать программы мониторинга результатов образования обучающихся, разрабатывать и реализовывать программы преодоления трудностей в обучении	ОПК-5.1 Знает: виды и функции мониторинга результатов образования, цели и результаты международных исследований качества образования; принципы, способы и методы организации мониторинговых исследований; причины трудностей в обучении обучающихся с учетом механизмов развития и	Знает: виды и функции мониторинга результатов образования, цели и результаты международных исследований качества образования; принципы, способы и методы организации мониторинговых исследований; причины трудностей в обучении обучающихся с учетом механизмов развития и

		индивидуальных особенностей	индивидуальных особенностей
		<p>ОПК-5.2 Умеет: определять цели и задачи, функции мониторинга, подбирать диагностический инструментарий и разрабатывать программы отслеживания и контроля результатов освоения образовательной программы; проводить анализ результатов мониторинговых исследований и выявлять и прогнозировать у обучающихся трудности в обучении; на основании полученных результатов определяет цели, направления, комплекс мероприятий по преодолению трудностей в обучении во взаимодействии с другими специалистами, осуществляет корректировку учебной деятельности с учетом индивидуальных возможностей и образовательных потребностей обучающихся</p>	<p>Умеет: определять цели и задачи, функции мониторинга, подбирать диагностический инструментарий и разрабатывать программы отслеживания и контроля результатов освоения образовательной программы; проводить анализ результатов мониторинговых исследований и выявлять и прогнозировать у обучающихся трудности в обучении; на основании полученных результатов определяет цели, направления, комплекс мероприятий по преодолению трудностей в обучении во взаимодействии с другими специалистами, осуществляет корректировку учебной деятельности с учетом индивидуальных возможностей и образовательных потребностей обучающихся</p>
		<p>ОПК-5.3 Владеет: методами организации и планирования мониторингового исследования в зависимости от целей и вида; подбирает комплекс критериев оценки освоения образовательной программы, на их основе отбирает диагностический инструментарий; методами сбора и обработки данных, анализа результатов; проектирования программ целенаправленной деятельности</p>	<p>Владеет: методами организации и планирования мониторингового исследования в зависимости от целей и вида; подбирает комплекс критериев оценки освоения образовательной программы, на их основе отбирает диагностический инструментарий; методами сбора и обработки данных, анализа результатов; проектирования программ целенаправленной деятельности</p>

	ПК-2 - Способен к реализации и экспертизе программ и мероприятий по предотвращению социальных и психолого-педагогических рисков развития обучающихся	ПК-2.1 Знает принципы и методы реализации и экспертизы программ и мероприятий по предотвращению социальных и психолого-педагогических рисков развития обучающихся	Знает принципы и методы реализации и экспертизы программ и мероприятий по предотвращению социальных и психолого-педагогических рисков развития обучающихся
		ПК-2.2 Умеет: реализовывать и проводить экспертизу программ и мероприятий по предотвращению социальных и психолого-педагогических рисков развития обучающихся	Умеет: реализовывать и проводить экспертизу программ и мероприятий по предотвращению социальных и психолого-педагогических рисков развития обучающихся
		ПК-2.3 Владеет: методическим инструментарием работы по социально-педагогическому сопровождению и методами экспертизы и оценки эффективности программ и мероприятий по предотвращению социальных и психолого-педагогических рисков развития обучающихся	Владеет: методическим инструментарием работы по социально-педагогическому сопровождению и методами экспертизы и оценки эффективности программ и мероприятий по предотвращению социальных и психолого-педагогических рисков развития обучающихся
	ПК-4 - Способен проектировать культурно-образовательное пространство развития и воспитания несовершеннолетних	ПК-4.1 Знает сущность и основные методы оценки параметров и проектирования культурно-образовательного пространства	Знает сущность и основные методы оценки параметров и проектирования культурно-образовательного пространства
		ПК-4.2 Умеет проводить экспертизу программ развития образовательной организации и оценку условий образовательного пространства с учетом индивидуально-психологических особенностей и образовательных потребностей обучающихся	Умеет проводить экспертизу программ развития образовательной организации и оценку условий образовательного пространства с учетом индивидуально-психологических особенностей и образовательных потребностей обучающихся
		ПК-4.3 Владеет навыками проектирования культурно-образовательного пространства, в том числе	Владеет навыками проектирования культурно-образовательного пространства, в том числе

		его безопасности и комфортности	его безопасности и комфортности
--	--	------------------------------------	------------------------------------

РАЗДЕЛ 2. СТРУКТУРА И СОДЕРЖАНИЕ ДИСЦИПЛИНЫ (МОДУЛЯ)

2.1 Объем дисциплины (модуля), включая контактную работу обучающегося с педагогическими работниками и самостоятельную работу обучающегося

Общая трудоемкость дисциплины (модуля) составляет 6 зачетные единицы.

Заочная форма обучения

Вид учебной работы	Всего часов	Курс 2	
		Сессия 1	Сессия 2
Контактная работа обучающихся с педагогическими работниками	24	12	12
Лекционные занятия	12	12	0
<i>из них: в форме практической подготовки</i>			
Практические занятия	12	0	12
<i>из них: в форме практической подготовки</i>			
Самостоятельная работа обучающихся	188	96	92
Контроль промежуточной аттестации	4		4
Форма промежуточной аттестации	Зачет		Зачет
ОБЪЕМ ДИСЦИПЛИНЫ (МОДУЛЯ) В ЧАСАХ	216	108	108

2.2. Учебно-тематический план дисциплины (модуля)

Заочной формы обучения

Раздел, тема	Виды учебной работы, академических часов									
	Всего	Самостоятельная работа	Контактная работа обучающихся с педагогическими работниками							
			Всего	Лекционные занятия <i>из них: в форме практической</i>	Практические занятия <i>из них: в форме практической</i>	Лабораторные занятия <i>из них: в форме практической</i>	Консультации / Иная <i>из них: в форме практической</i>			
Раздел 1. Концептуальные основы инклюзивного образования	32	28	4	4						
Тема 1.1. Теоретико- правовые основы инклюзивного образования	16	14	2	2						
Тема 1.2. Организация инклюзивного образования и образовательной интеграции детей с ОВЗ	16	14	2	2						
Раздел 2. Уровни инклюзивного образования	32	28	4	4						
Тема 2.1. Инклюзия в дошкольных учреждениях	16	14	2	2						
Тема 2.2. Инклюзивные школьные практики	16	14	2	2						
Раздел 3. Технологии инклюзивного образования	34	30	4			4				

Раздел, тема	Виды учебной работы, академических часов												
	Всего	Самостоятельная работа	Контактная работа обучающихся с педагогическими работниками										
			Всего	Лекционные занятия	из них: в форме практической		Практические занятия	из них: в форме практической		Лабораторные занятия	из них: в форме практической		
Тема 3.1. Психолого-педагогическая поддержка обучающихся с ОВЗ в инклюзивной образовательной среде	17	15	2					2					
Тема 3.2. Тьюторство в инклюзивном образовательном пространстве	17	15	2					2					
Раздел 4. Взаимодействие школы и семьи в реализации инклюзивного образования	35	31	4					4					
Тема 4.1. Роль педагога в реализации инклюзивного образования	17	15	2					2					
Тема 4.2. Участие родителей в инклюзивной образовательной среде	18	16	2					2					
Раздел 5. Проектирование инклюзивной образовательной среды	39	35	4	4									
Тема 5.1. Теоретические основы педагогического проектирования	19	17	2	2									
Тема 5.2. Инклюзивная образовательная среда	20	18	2					2					

Раздел, тема	Виды учебной работы, академических часов										
	Всего	Самостоятельная работа	Контактная работа обучающихся с педагогическими работниками								
			Всего	Лекционные занятия <i>из них: в форме практической</i>	Практические занятия <i>из них: в форме практической</i>	Лабораторные занятия <i>из них: в форме практической</i>	Консультации / Иная <i>из них: в форме практической</i>				
как предмет проектирования											
Раздел 6. Экспертиза инклюзивной образовательной среды	40	36	4			4					
Тема 6.1. Экспертиза образовательных систем	20	18	2			2					
Тема 6.1. Особенности экспертизы инклюзивных образовательных систем	20	18	2			2					
Контроль промежуточной аттестации (час)	4										
<i>Форма промежуточной аттестации (указать)</i>	<i>Зачет</i>										
Общий объем, часов	216	188	18	12		12					

2.3. Содержание дисциплины (модуля)

РАЗДЕЛ 1. КОНЦЕПТУАЛЬНЫЕ ОСНОВЫ ИНКЛЮЗИВНОГО ОБРАЗОВАНИЯ

Перечень изучаемых элементов содержания. Инклюзивная педагогика — новая отрасль педагогической науки. Основные понятия и категории инклюзивного обучения. Философия инклюзивного образования: образовательная инклюзия как форма реализации права людей с ОВЗ на качественное и доступное образование. Этические основы инклюзивного образования. Интеграционные процессы как предпосылки и тенденции развития инклюзивного образования. Основные принципы инклюзивной формы образования. Риски и ресурсы инклюзивного образования. Становление инклюзивной формы образования за рубежом и в России.

Тема 1.1. Теоретико-правовые основы инклюзивного образования

Перечень изучаемых элементов содержания. Сущность инклюзивного образования, его истоки, основные идеи, состояние и перспективы развития. История развития инклюзивного образования детей с ОВЗ в зарубежных странах и России. Философские основания инклюзии и принципы инклюзивного образования. Нормативная и правовая база получения образования детьми с ОВЗ, в том числе с инвалидностью, в образовательных организациях. Структурно-функциональные модели инклюзивной деятельности образовательных организаций. Общие и специфические закономерности психического развития детей с особыми образовательными потребностями.

Тема 1.2. *Организация инклюзивного образования и образовательной интеграции детей с ОВЗ*

Перечень изучаемых элементов содержания. Федеральный государственный стандарт для детей с ОВЗ: основные положения. Профессиональный стандарта "Педагог-дефектолог": основные положения. Роль учителя в реализации инклюзивного и интегрированного обучения детей с разными образовательными потребностями. Инклюзивные модели образования детей с ОВЗ: комбинированная интеграция, частичная интеграция, временная интеграция, полная интеграция.

ЗАДАНИЯ К ПРАКТИЧЕСКИМ ЗАНЯТИЯМ РАЗДЕЛА 1

Тема практического занятия: Теоретико-правовые основы инклюзивного образования

Форма практического задания: дискуссия.

Вопросы для подготовки:

1. Философские и культурологические аспекты инклюзивного образования
2. Интегративные процессы как предпосылки и тенденции развития инклюзивного образования
3. Нормативно-правовые основы инклюзивного образования
4. Развитие концепции инклюзивного образования
5. Гуманистическое содержание инклюзивного образования
6. Зарубежный опыт инклюзивного образования
7. Опыт реализации инклюзивной практики в России
8. Инклюзия в системе дополнительного образования

РУБЕЖНЫЙ КОНТРОЛЬ К РАЗДЕЛУ 1

форма рубежного контроля – компьютерное тестирование

РАЗДЕЛ 2. УРОВНИ ИНКЛЮЗИВНОГО ОБРАЗОВАНИЯ

Перечень изучаемых элементов содержания. Инклюзия в дошкольных учреждениях. Инклюзивные школьные практики

Тема 2.1. *Инклюзия в дошкольных учреждениях*

Перечень изучаемых элементов содержания. Возможности абилитации детей с особыми возможностями здоровья в совместной деятельности и общении со сверстниками. Подражание как важный метод инклюзивного обучения. Опыт М. Монтессори. Роль семьи в обучении и воспитании ребёнка с особыми образовательными потребностями. Организация инклюзивного воспитания и обучения детей с особыми возможностями здоровья в раннем и инклюзивного воспитания и обучения детей с особыми возможностями здоровья в раннем и дошкольном возрастах. Анализ ресурсов, опыт и проблемы организации ранней диагностики, коррекции и интегрированного обучения детей с особыми нуждами в практике Российского образования.

Тема 2.2. Инклюзивная школьная практика

Перечень изучаемых элементов содержания. Единая концепция специального федерального государственного стандарта для детей с ограниченными возможностями здоровья: основные положения. Особенности инклюзивных практик в общем образовании. Специальные условия (архитектурная среда, специальное оборудование, программно-методическое обеспечение) для обучения детей с ограниченными возможностями здоровья.

Тема практического занятия: Инклюзивная школьная практика

Форма практического задания: дискуссия.

Вопросы для подготовки:

1. Организация инклюзивного обучения в общеобразовательной школе
2. Описание инклюзивной образовательной практики в конкретной школе

РУБЕЖНЫЙ КОНТРОЛЬ К РАЗДЕЛУ 2

форма рубежного контроля – практические задания

РАЗДЕЛ 3. ТЕХНОЛОГИИ ИНКЛЮЗИВНОГО ОБРАЗОВАНИЯ

Перечень изучаемых элементов содержания. Особые образовательные потребности: понятие, структура, общая характеристика. Специальные образовательные условия. Модификация образовательной среды и используемых технологий. Разработка индивидуального образовательного маршрута. Специфические приемы обучения и воспитания детей с ОВЗ. Методы педагогической поддержки ребенка с ОВЗ. Инклюзивное обучение детей с различными нарушениями развития. Основные направления и специфика деятельности специалистов сопровождения.

Тема 3.1. Педагогическая поддержка обучающихся с ОВЗ в инклюзивной образовательной среде

Перечень изучаемых элементов содержания. Особые образовательные потребности: понятие, структура, общая характеристика. Специальные образовательные условия. Модификация образовательной среды и используемых технологий. Разработка индивидуального образовательного маршрута. Специфические приемы обучения и воспитания детей с ОВЗ. Методы педагогической поддержки ребенка с ОВЗ. Инклюзивное обучение детей с различными нарушениями развития. Основные направления и специфика деятельности специалистов сопровождения. Взаимодействие команды специалистов в процессе обучения.

Тема 3.2. Тьюторство в инклюзивном образовательном пространстве

Перечень изучаемых элементов содержания. Понятие тьюторства. История тьюторства. Должностные обязанности тьютора. Цель деятельности тьютора. Направления работы тьютора с подопечным. Направления работы тьютора с учителями. Направления работы тьютора со сверстниками ребенка с ОВЗ. Направления работы тьютора с родителями. Ведение документации тьютора.

ЗАДАНИЯ К ПРАКТИЧЕСКИМ ЗАНЯТИЯМ РАЗДЕЛА 3

Тема практического занятия: Тьюторство в инклюзивном образовательном пространстве

Форма практического задания: дискуссия.

Вопросы для подготовки:

1. Организация тьюторского сопровождения для учащихся с ОВЗ в условиях инклюзивной практики.
2. Схема (модель) тьюторского сопровождения ребенка с ОВЗ.
3. Общие приемы работы тьютора в разных образовательных ситуациях.
4. Тьюторское сопровождение обучающихся с различными нарушениями развития.
5. Рекомендации по разработке индивидуального образовательного маршрута (ИОМ) и индивидуальной образовательной программы (ИОП) для учащегося с ОВЗ.
6. Примерная должностная инструкция тьютора.

РУБЕЖНЫЙ КОНТРОЛЬ К РАЗДЕЛУ 3

форма рубежного контроля – компьютерное тестирование

РАЗДЕЛ 4. ВЗАИМОДЕЙСТВИЕ ШКОЛЫ И СЕМЬИ В РЕАЛИЗАЦИИ ИНКЛЮЗИВНОГО ОБРАЗОВАНИЯ

Перечень изучаемых элементов содержания. Сущность взаимодействия семьи и школы. Функции и направления работы школы с семьей. Формы взаимодействия школы с семьей. Роль учителя в реализации инклюзивного обучения детей с разными образовательными потребностями. Участие родителей в инклюзивной образовательной среде. Основные функции классного руководителя в работе с родителями обучающихся.

Тема 4.1. Роль педагога в реализации инклюзивного образования

Перечень изучаемых элементов содержания. Профессиональная деятельность и личность педагога инклюзивного образования. Направления работы педагога, необходимые для создания полноценных условий для интегрированного образования: создание благоприятной атмосферы в классе, работа с негативными эмоциями и агрессией и т.д. Специфика подготовки педагогических кадров для инклюзивного образования.

Тема 4.2. Участие родителей в инклюзивной образовательной среде

Перечень изучаемых элементов содержания. Роль семьи в коррекции врожденных нарушений детей с особыми возможностями здоровья. Новые подходы к организации помощи

семьям, воспитывающим проблемных детей. Отношение семьи к детям с особыми возможностями здоровья. Взаимодействие школы и семьи при организации инклюзивного обучения. Психолого-педагогическое просвещение родителей.

ЗАДАНИЯ К ПРАКТИЧЕСКИМ ЗАНЯТИЯМ РАЗДЕЛА 4.

Тема практического занятия: Тьюторство в инклюзивном образовательном пространстве

Форма практического задания: дискуссия.

Вопросы для подготовки:

1 Субъекты инклюзивного образования (дети с ОВЗ, нормально развивающиеся дети, родители детей в норме и патологии, специалисты образовательного процесса и т.п.).

2 Специфика организации и содержания комплексного взаимодействия каждого из субъектов инклюзивного образования.

РУБЕЖНЫЙ КОНТРОЛЬ К РАЗДЕЛУ 4

форма рубежного контроля – практические задания

РАЗДЕЛ 5. ПРОЕКТИРОВАНИЕ ИНКЛЮЗИВНОЙ ОБРАЗОВАТЕЛЬНОЙ СРЕДЫ

Перечень изучаемых элементов содержания. Сущность и специфика педагогического проектирования. Логика развертывания проектной деятельности. Принципы проектирования. Особенности педагогического проектирования в системе инклюзивного образования.

Тема 5.1. *Теоретические основы педагогического проектирования*

Перечень изучаемых элементов содержания. Учет особенностей образовательной среды в контексте проектирования инновационных процессов в условиях введения ФГОС. Образовательная среда как подсистема социокультурной среды. Базовые параметры анализа влияния образовательной среды на личность (В.А. Ясвин). Целостность, вариативность и универсальность среды. Урони образовательной среды. Структура образовательной среды (компоненты образовательной среды: В.А. Ясвин; Е.А. Климов; С. В. Тарасов). Типологизация образовательной среды. Образовательная среда как предмет проектирования.

Тема 5.2. *Инклюзивная образовательная среда как предмет проектирования*

Перечень изучаемых элементов содержания. Понятие образовательной среды для детей с ОВЗ и детей-инвалидов. Специфики проектирования образовательной среды для лиц с ОВЗ (анализ нормативно-правовых документов). Основные направления конструирования и развития инклюзивной образовательной среды. Основные характеристики, компоненты и показатели наличия образовательной среды для лиц с ОВЗ. Учет специальных условий при проектировании образовательной среды для лиц с ОВЗ. Характеристика коррекционно-развивающей среды.

ЗАДАНИЯ К ПРАКТИЧЕСКИМ ЗАНЯТИЯМ РАЗДЕЛА 5

Тема практического занятия: Инклюзивная образовательная среда как предмет проектирования

Форма практического задания: дискуссия.

Вопросы для подготовки:

1. Понятие образовательной среды для детей с ОВЗ и детей-инвалидов.
2. Нормативно-правовая база проектирования образовательной среды для лиц с ОВЗ.
3. Основные направления конструирования и развития инклюзивной образовательной среды.
4. Основные характеристики, компоненты и показатели наличия образовательной среды для лиц с ОВЗ.
5. Учет специальных условий при проектировании образовательной среды для лиц с ОВЗ.
6. Характеристика коррекционно-развивающей среды.

РУБЕЖНЫЙ КОНТРОЛЬ К РАЗДЕЛУ 5

форма рубежного контроля – практические задания

РАЗДЕЛ 6. ЭКСПЕРТИЗА ИНКЛЮЗИВНОЙ ОБРАЗОВАТЕЛЬНОЙ СРЕДЫ

Перечень изучаемых элементов содержания. Технология оценки состояния инклюзивного процесса в образовательной организации, этапы и инструменты ее проведения, условия и способы включения участников в процесс оценивания и развития инклюзии в образовательной организации.

Тема 6.1. Экспертиза образовательной среды

Перечень изучаемых элементов содержания. Основные понятия (эксперт, экспертиза как метод, экспертиза образовательной среды). Основные направления экспертизы качества образования (в соответствии с объектами экспертизы). Критерии оценки качества образования. Диагностический инструментарий оценки качества образования. Организация проведения самооценки образовательной среды. Этапы экспертизы образовательной среды.

Тема 6.2. Особенности экспертизы инклюзивных образовательных систем.

Перечень изучаемых элементов содержания. Условия и способы включения участников образовательного процесса. Организация рефлексивно-проектных семинаров по развитию инклюзивного процесса в образовательной организации. Разработка дорожной карты по развитию инклюзии в образовательной организации.

ЗАДАНИЯ К ПРАКТИЧЕСКИМ ЗАНЯТИЯМ РАЗДЕЛА 6

Тема практического занятия: Экспертиза образовательной среды

Форма практического задания: дискуссия.

Вопросы для подготовки:

1. Технология оценки состояния инклюзивного процесса в образовательной организации.
2. Этапы и инструменты ее проведения.
3. Условия и способы включения участников в процесс оценивания и развития инклюзии в образовательной организации.

РУБЕЖНЫЙ КОНТРОЛЬ К РАЗДЕЛУ 6

форма рубежного контроля – практические задания

РАЗДЕЛ 3. УЧЕБНО-МЕТОДИЧЕСКОЕ ОБЕСПЕЧЕНИЕ САМОСТОЯТЕЛЬНОЙ РАБОТЫ ОБУЧАЮЩИХСЯ ПО ДИСЦИПЛИНЕ (МОДУЛЮ)

3.1. Виды самостоятельной работы обучающихся по дисциплине (модулю)

Заочной формы обучения

Раздел, тема	Количество часов	Вид самостоятельной работы
Раздел 1. Концептуальные основы инклюзивного образования	28	Самостоятельное изучение материала раздела
Раздел 2. Уровни инклюзивного образования	28	Самостоятельное изучение материала раздела
Раздел 3. Технологии инклюзивного образования	30	Самостоятельное изучение материала раздела
Раздел 4. Взаимодействие школы и семьи в реализации инклюзивного образования	31	Самостоятельное изучение материала раздела
Раздел 5. Проектирование инклюзивной образовательной среды	35	Самостоятельное изучение материала раздела
Раздел 6. Экспертиза инклюзивной образовательной среды	36	Самостоятельное изучение материала раздела
Общий объем по дисциплине (модулю), часов	188	

3.2. Задания для самостоятельной работы

Вопросы для самостоятельной работы к Разделу 1

1. Философские и культурологические аспекты инклюзивного образования
2. Интегративные процессы как предпосылки и тенденции развития инклюзивного образования
3. Нормативно-правовые основы инклюзивного образования
4. Развитие концепции инклюзивного образования
5. Гуманистическое содержание инклюзивного образования
6. Зарубежный опыт инклюзивного образования
7. Опыт реализации инклюзивной практики в России
8. Инклюзия в системе дополнительного образования

Литература для самостоятельного изучения к Разделу 1.

1. Михальчи, Е. В. Инклюзивное образование : учебник и практикум для вузов / Е. В. Михальчи. — Москва : Издательство Юрайт, 2023. — 177 с. — (Высшее образование). — ISBN

978-5-534-04943-5. — Текст : электронный // Образовательная платформа Юрайт [сайт]. — URL: <https://urait.ru/bcode/515308> (дата обращения: 08.03.2023).

2. Фурьева, Т. В. Социальная инклюзия : учебное пособие для вузов / Т. В. Фурьева. — 2-е изд., перераб. и доп. — Москва : Издательство Юрайт, 2023. — 189 с. — (Высшее образование). — ISBN 978-5-534-07465-9. — Текст : электронный // Образовательная платформа Юрайт [сайт]. — URL: <https://urait.ru/bcode/516725> (дата обращения: 08.03.2023).

Вопросы для самостоятельной работы к Разделу 2

1. Организация инклюзивного обучения в общеобразовательной школе
2. Описание инклюзивной образовательной практики в конкретной школе

Литература для самостоятельного изучения к Разделу 2.

1. Баринава, Е. Б. Теория и практика инклюзивного обучения в образовательных организациях : учебное пособие для вузов / Е. Б. Баринава. — Москва : Издательство Юрайт, 2023. — 97 с. — (Высшее образование). — ISBN 978-5-534-13878-8. — Текст : электронный // Образовательная платформа Юрайт [сайт]. — URL: <https://urait.ru/bcode/519666> (дата обращения: 08.03.2023).

Вопросы для самостоятельной работы к Разделу 3

1. Организация тьюторского сопровождения для учащихся с ОВЗ в условиях инклюзивной практики.
2. Схема (модель) тьюторского сопровождения ребенка с ОВЗ.
3. Общие приемы работы тьютора в разных образовательных ситуациях.
4. Тьюторское сопровождение обучающихся с различными нарушениями развития.
5. Рекомендации по разработке индивидуального образовательного маршрута (ИОМ) и индивидуальной образовательной программы (ИОП) для учащегося с ОВЗ.
6. Примерная должностная инструкция тьютора.

Литература для самостоятельного изучения к Разделу 3.

1. Баринава, Е. Б. Тьюторское сопровождение обучающихся в системе инклюзивного образования : учебное пособие для вузов / Е. Б. Баринава. — Москва : Издательство Юрайт, 2023. — 116 с. — (Высшее образование). — ISBN 978-5-534-13887-0. — Текст : электронный // Образовательная платформа Юрайт [сайт]. — URL: <https://urait.ru/bcode/519805> (дата обращения: 08.03.2023).

Вопросы для самостоятельной работы к Разделу 4

1. Субъекты инклюзивного образования (дети с ОВЗ, нормально развивающиеся дети, родители детей в норме и патологии, специалисты образовательного процесса и т.п.).
2. Специфика организации и содержания комплексного взаимодействия каждого из субъектов инклюзивного образования.

Литература для самостоятельного изучения к Разделу 4.

1. Баринава, Е. Б. Теория и практика инклюзивного обучения в образовательных организациях : учебное пособие для вузов / Е. Б. Баринава. — Москва : Издательство Юрайт, 2023. — 97 с. — (Высшее образование). — ISBN 978-5-534-13878-8. — Текст : электронный // Образовательная платформа Юрайт [сайт]. — URL: <https://urait.ru/bcode/519666> (дата обращения: 08.03.2023).

Вопросы для самостоятельной работы к Разделу 5

1. Понятие образовательной среды для детей с ОВЗ и детей-инвалидов.
2. Нормативно-правовая база проектирования образовательной среды для лиц с ОВЗ.
3. Основные направления конструирования и развития инклюзивной образовательной среды.

4. Основные характеристики, компоненты и показатели наличия образовательной среды для лиц с ОВЗ.
5. Учет специальных условий при проектировании образовательной среды для лиц с ОВЗ.
6. Характеристика коррекционно-развивающей среды.

Литература для самостоятельного изучения к Разделу 5.

1. Богданова, Т. Г. Инклюзивное обучение лиц с сенсорными нарушениями : учебник для вузов / Т. Г. Богданова, Н. М. Назарова. — Москва : Издательство Юрайт, 2023. — 224 с. — (Высшее образование). — ISBN 978-5-534-14619-6. — Текст : электронный // Образовательная платформа Юрайт [сайт]. — URL: <https://urait.ru/bcode/520208> (дата обращения: 08.03.2023).

Вопросы для самостоятельной работы к Разделу 6

1. Технология оценки состояния инклюзивного процесса в образовательной организации.
2. Этапы и инструменты ее проведения.
3. Условия и способы включения участников в процесс оценивания и развития инклюзии в образовательной организации.

Литература для самостоятельного изучения к Разделу 6.

1. Богданова, Т. Г. Инклюзивное обучение лиц с сенсорными нарушениями : учебник для вузов / Т. Г. Богданова, Н. М. Назарова. — Москва : Издательство Юрайт, 2023. — 224 с. — (Высшее образование). — ISBN 978-5-534-14619-6. — Текст : электронный // Образовательная платформа Юрайт [сайт]. — URL: <https://urait.ru/bcode/520208> (дата обращения: 08.03.2023).

3.3.Методические указания к самостоятельной работе по дисциплине (модулю)

Освоение слушателями программы предполагает изучение материалов дисциплин (модулей) в ходе самостоятельной работы.

Для успешного освоения дисциплины (модуля) и достижения поставленных целей необходимо внимательно ознакомиться с рабочей программой дисциплины (модуля), доступной в электронной информационно-образовательной среде РГСУ.

Следует обратить внимание на списки основной и дополнительной литературы, на предлагаемые преподавателем ресурсы информационно-телекоммуникационной сети Интернет. Эта информация необходима для самостоятельной работы обучающегося.

Для более углубленного изучения темы задания для самостоятельной работы рекомендуется выполнять параллельно с изучением данной темы. При выполнении заданий по возможности используйте наглядное представление материала.

Самостоятельная работа включает разнообразный комплекс видов и форм работы обучающихся.

Написание реферата (доклада).

Требования к структуре реферата (доклада):

Работа должна содержать систематизацию и краткое изложение материала из не менее 5-и литературных источников (монографий, научных статей и докладов) по выбранной теме.

Основные требования к оформлению:

Структура доклада (реферата): 1) титульный лист; 2) содержание (в нем последовательно указываются названия пунктов доклада (реферата), указываются страницы, с которых начинается каждый пункт); 3) введение (формулируется суть исследуемой проблемы, обосновывается выбор темы, определяются ее значимость и актуальность, указываются цель и задачи доклада (реферата), дается характеристика используемой литературы); 4) основная часть (каждый раздел ее доказательно раскрывает исследуемый вопрос); 5) выводы и заключение (подводятся итоги или делается обобщенный вывод по теме доклада (реферата)); 6) литература.

Доклад (реферат) оформляется на одной стороне листа белой бумаги формата А4 (210x297 мм). Интервал межстрочный -полуторный. Цвет шрифта - черный. Гарнитура шрифта основного текста - «TimesNewRoman» или аналогичная. Кегль (размер) от 12 до 14 пунктов. Размеры полей страницы (не менее): правое 10 мм, верхнее – 15 мм, нижнее – 20 мм, левое - 25 мм. Формат абзаца: полное выравнивание («по ширине»). Отступ красной строки одинаковый по всему тексту – 15 мм. Страницы должны быть пронумерованы с учётом титульного листа (на титульном листе номер страницы не ставится). В работах используются цитаты, статистические материалы. Эти данные оформляются в виде сносок (ссылок и примечаний). Внутритекстовые, подстрочные и затекстовые библиографические ссылки должны оформляться в соответствии с ГОСТ Р 7.0.5-2008 «Библиографическая ссылка». Общие требования и правила составления».

Реферат (доклад) сдается в бумажном и электронном виде (10 - 20 печатных страниц).

При проверке реферата (доклада) на антиплагиат - www.antiplagiat.ru - (более 50% заимствований) работа не принимается.

Выполнение тестовых заданий.

Тестовые задания содержат вопросы и 3-4 варианта ответа по базовым положениям изучаемой темы, составлены с расчетом на знания, полученные слушателями в процессе изучения темы.

Тестовые задания выполняются в письменной или электронной форме и сдаются преподавателю, ведущему дисциплину (модуль).

Написание эссе.

Эссе - вид самостоятельной исследовательской работы обучающихся, с целью углубления и закрепления теоретических знаний и освоения практических навыков. Цель эссе состоит в развитии самостоятельного творческого мышления и письменного изложения собственных мыслей. При написании эссе слушатель должен представить развернутый письменный ответ на теоретический или практический актуальный вопрос, объявленный преподавателем в аудитории непосредственно перед ее написанием. В процессе написания эссе разрешается пользоваться нормативно-правовыми актами, конспектом лекций (в печатном виде). Использование интернет-ресурсов не допускается. Темы эссе преподаватель предлагает из числа тех, которые слушатели уже рассматривали на лекциях или семинарских занятиях, исходя из содержания заданий в составе оценочных средств. По решению преподавателя, в качестве темы эссе может быть выбрана одна или несколько тем, которые могут быть распределены между слушателями по желанию.

Эссе проводится письменно, по объему не более 3-х печатных листов.

Требования к оформлению эссе:

Эссе выполняется на компьютере (гарнитура TimesNewRoman, шрифт 14) через 1,5 интервала с полями: верхнее, нижнее – 2; правое – 3; левое – 1,5. Отступ первой строки абзаца – 1,25. Сноски – постраничные. Таблицы и рисунки встраиваются в текст работы. При этом обязательный заголовок таблицы надо размещать над табличным полем, а рисунки сопровождать подрисуночными подписями. При включении в эссе нескольких таблиц и/или рисунков их нумерация обязательна. Обязательна и нумерация страниц. Их целесообразно проставлять внизу страницы – по середине или в правом углу. Номер страницы не ставится на титульном листе, но в общее число страниц он включается. Объем эссе, без учета приложений, не должен превышать 5 страниц. Значительное превышение установленного объема является недостатком работы и указывает на то, что слушатель не сумел отобрать и переработать необходимый материал.

Работа должна содержать собственные умозаключения по сути поставленной проблемы, включать самостоятельно проведенный анализ по сути этой проблемы, выводы, обобщающие авторскую позицию по поставленной проблеме.

РАЗДЕЛ 4. ОЦЕНОЧНЫЕ МАТЕРИАЛЫ ПО ДИСЦИПЛИНЕ (МОДУЛЮ)

4.1. Форма промежуточной аттестации обучающегося по дисциплине (модулю)

Контрольным мероприятием промежуточной аттестации обучающихся по дисциплине (модулю) является **зачет**, который проводится в **устной** форме.

4.2. Оценочные материалы, определяющие процедуры оценивания знаний, умений, навыков и (или) опыта деятельности, характеризующих этапы формирования компетенций

4.2.1. Организационные основы применения балльно-рейтинговой системы оценки успеваемости обучающихся по дисциплине (модулю)

Оценка качества освоения обучающимися дисциплины (модуля) реализуется в формате балльно-рейтинговой системы оценки успеваемости обучающихся (БРСО).

БРСО в ходе текущего контроля успеваемости и промежуточной аттестации осуществляется по 100-балльной шкале.

Академический рейтинг обучающегося по дисциплине (модулю) складывается из результатов:

– текущего контроля успеваемости (максимальный текущий рейтинг обучающегося 80 рейтинговых баллов;

– промежуточной аттестации (максимальный рубежный рейтинг обучающегося 20 рейтинговых баллов.

Условия оценки освоения обучающимся дисциплины (модуля) в формате БРСО доводятся преподавателем до сведения обучающихся на первом учебном занятии, а также размещены в свободном доступе в электронной информационно-образовательной среде Университета.

4.2.2. Проведение текущего контроля успеваемости обучающихся по дисциплине (модулю) в соответствии с балльно-рейтинговой системой оценки успеваемости обучающегося

В течение учебного семестра до промежуточной аттестации на основании утвержденной рабочей программы дисциплины (модуля) формируется текущий рейтинг обучающегося. Текущий рейтинг обучающегося складывается как сумма рейтинговых баллов, полученных им в течение учебного семестра по всем видам учебных занятий по дисциплине (модулю).

В процессе текущего контроля оцениваются следующие действия обучающегося, направленные на освоение компетенций в рамках изучения учебной дисциплины:

– академическая активность (посещаемость учебных занятий, самостоятельное изучение содержания учебной дисциплины в электронной информационно-образовательной среде, соблюдение сроков сдачи практических заданий и текущих контрольных мероприятий и др.);

– выполнение и сдача текущих и итогового практических заданий (эссе, рефераты, творческие задания, кейс-задания, лабораторные работы, расчетные задания и др., активное участие в групповых интерактивных занятиях (дискуссии, WiKi-проекты и др.), защита проектов и др.);

– прохождение рубежей текущего контроля, включая соблюдение графика их прохождения в электронной информационно-образовательной среде.

Для планирования расчета текущего рейтинга обучающегося используются следующие пропорции:

Вид учебного действия	Максимальная рейтинговая оценка, баллов
академическая активность	10

практические задания	40
<i>из них: текущие практические задания</i>	20
<i>итоговое практическое задание</i>	20
рубежи текущего контроля	30
ИТОГО:	80

В течение учебного семестра по дисциплине (модулю) обучающимся должен быть накоплен текущий рейтинг не менее 52 рейтинговых баллов (65% от максимального значения текущего рейтинга).

Необходимыми условиями допуска обучающегося к промежуточной аттестации по дисциплине являются положительное прохождение обучающимся не менее 65% рубежей текущего контроля с накоплением не менее 65% максимального рейтингового балла за каждый рубеж текущего контроля и положительное выполнение итогового практического задания с накоплением не менее 65% максимального рейтингового балла, установленного за итоговое практическое задание.

Невыполнение вышеуказанных условий является текущей академической задолженностью, которая должна быть ликвидирована обучающимся до контрольного мероприятия промежуточной аттестации.

Сведения о наличии у обучающихся текущей академической задолженности, сроках и порядке добора рейтинговых баллов для её ликвидации доводятся до обучающихся педагогическим работником.

В случае неликвидации текущей академической задолженности, педагогический работник обязан во время контрольного мероприятия промежуточной аттестации поставить обучающемуся 0 рейтинговых баллов. В этом случае ликвидация текущей академической задолженности возможна в периоды проведения повторной промежуточной аттестации.

4.2.3. Проведение промежуточной аттестации обучающихся по дисциплине (модулю) в соответствии с балльно-рейтинговой системой оценки успеваемости обучающегося

Промежуточная аттестация по дисциплине (модулю) проводится в соответствии с Положением о промежуточной аттестации обучающихся по основным профессиональным образовательным программам в Российском государственном социальном университете и Положением о балльно-рейтинговой системе оценки успеваемости обучающихся по основным профессиональным образовательным программам в Российском государственном социальном университете в действующей редакции.

На промежуточную аттестацию отводится 20 рейтинговых баллов.

Ответы обучающегося на контрольном мероприятии промежуточной аттестации оцениваются педагогическим работником по 20 - балльной шкале, а итоговая оценка по дисциплине (модулю) выставляется по пятибалльной системе для дифференцированного зачета.

Критерии выставления оценки определяются Положением о балльно-рейтинговой системе оценки успеваемости обучающихся по основным профессиональным образовательным программам высшего образования - программам магистратуры, программам специалитета, программам магистратуры в Российском государственном социальном университете.

В процессе определения рубежного рейтинга обучающегося используется следующая шкала:

Рубежный рейтинг	Критерии оценки освоения обучающимся учебной дисциплины в ходе контрольных мероприятий промежуточной аттестации
-------------------------	--

19-20 рейтинговых баллов	обучающийся глубоко и прочно усвоил программный материал, исчерпывающе, последовательно, грамотно и логически стройно его излагает, тесно увязывает с задачами и будущей деятельностью, не затрудняется с ответом при видоизменении задания, свободно справляется с задачами и практическими заданиями, правильно обосновывает принятые решения, умеет самостоятельно обобщать и излагать материал, не допуская ошибок
16-18 рейтинговых баллов	обучающийся твердо знает программный материал, грамотно и по существу излагает его, не допуская существенных неточностей в ответе на вопрос, может правильно применять теоретические положения и владеет необходимыми умениями и навыками при выполнении практических заданий
13-15 рейтинговых баллов	обучающийся освоил основной материал, но не знает отдельных деталей, допускает неточности, недостаточно правильные формулировки, нарушает последовательность в изложении программного материала и испытывает затруднения в выполнении практических заданий
1-12 рейтинговых баллов	обучающийся не знает значительной части программного материала, допускает существенные ошибки, с большими затруднениями выполняет практические задания
0 рейтинговых баллов	не аттестован

4.3. Перечень заданий для проведения текущей и промежуточной оценки знаний, умений, навыков и (или) опыта деятельности, характеризующих этапы формирования компетенций

4.3.1. Оценочные материалы для проведения рубежного контроля обучающихся по дисциплине (модулю)

Раздел -1 «Концептуальные основы инклюзивного образования»

Форма рубежного контроля: компьютерное тестирование.

Вопросы рубежного контроля

1. Совместное обучение и воспитание детей, имеющих ОВЗ, с их нормально развивающимися сверстниками подразумевает:
А) инклюзия;
Б) интеграция;
В) индивидуализация.
2. Подход предполагающий, что ученики с инвалидностью общаются со сверстниками на праздниках, в различных досуговых программах, называется:
А) расширение доступа к образованию;
Б) интеграция;
В) мэйнстриминг;
3. Инклюзия представляет собой:
А) форму сотрудничества;
Б) частный случай интеграции;
В) стиль поведения.
4. Различают два вида интеграции:
А) внутреннюю и внешнюю;
Б) пассивную и творческую;
В) образовательную и социальную.
5. Инклюзия, то есть «включённое образование», предусматривающее включение ребёнка с ОВЗ в одну образовательную среду с нормально развивающимися сверстниками - это:
А) групповая интеграция;
Б) образовательная интеграция;
В) коммуникация.
6. Социальная интеграция должна быть обеспечена:
А) всем без исключения детям с нарушениями в развитии;
Б) только детям с нарушениями развития в младшем школьном возрасте;
В) детям, обучающимся только в специальных учреждениях.
7. Впервые теоретическое обоснование интегрированного обучения было в трудах отечественного учёного:
А) А.Н. Леонтьева;
Б) С.Л. Рубинштейна;
В) Л.С. Выготского.
8. Первой страной в сфере внедрения в педагогическую практику интегрированного (инклюзивного) образования стала:
А) Великобритания;
Б) Россия;
В) Франция.
9. В 70-е г.г. XX в. в странах западной и восточной Европы отмечаются первые процессы закрытия коррекционных учреждений, из-за:

- А) отсутствия детей с ОВЗ;
Б) перевода детей с ОВЗ в детские сады и школы общего типа;
В) обучения детей с ОВЗ на дому.
10. В России первый экспериментальный опыт совместного обучения детей и нарушенным развитием появляется в:
А) 60-ые г.г. XX в.;
Б) 90-ые г.г. XX .;
В) 70-ые г.г. XX в.
11. В России в первом экспериментальном опыте совместного обучения детей с нормальным и нарушенным развитием принимали участие дети дошкольного возраста с нарушением:
А) зрительного анализатора;
Б) интеллекта;
В) слухового анализатора.
12. Инклюзивное образование, согласно ФЗ «Об образовании в РФ» (от 29.12.2012 г. №273-ФЗ), это:
а) создание оптимальных условий для социализации для детей с ОВЗ и инвалидностью
б) создание оптимальных условий для нравственного развития нормально развивающихся детей
в) обеспечение равного доступа к образованию для всех обучающихся с учетом разнообразия особых образовательных потребностей и индивидуальных возможностей
13. Какие права родителей обеспечивает ФЗ «Об образовании в РФ» (от 29.12.12. №273)?
а) право выбирать программу обучения
б) право определять методы обучения
в) на бесплатные учебники
г) на участие в управлении образовательным учреждением
14. В условиях «включённого образования» ребёнок с ОВЗ поставлен перед необходимостью овладеть государственным образовательным стандартом наравне с нормально развивающимися детьми, поэтому:
А) инклюзия не может носить массовый характер;
Б) инклюзия должна носить массовый характер.
15. Назовите фундаментальный философский принцип инклюзии:
а) свобода в передвижении;
б) право жить среди равных;
в) свобода выбора.
16. Принцип выбора родителей как принцип инклюзивного обучения:
а) означает, что родители могут сами выбирать, чему и как учить их детей с ОВЗ
б) право родителей выбирать учителя и программу обучения
в) означает, что родителям предоставлено право выбора для своих детей с ОВЗ места, способа и языка обучения
17. В соответствии с принципами отечественной концепции интегрированного обучения можно утверждать, что инклюзивное образование наиболее приемлемо для:
А) детей с нарушением опорно-двигательного аппарата;
Б) детей с нарушением интеллекта;
В) детей с ОВЗ, с которыми была рано начата коррекционно-педагогическая работа.
18. Какой из следующих принципов не относится к принципам отечественного инклюзивного обучения:
А) интеграция через раннюю коррекцию;
Б) интеграция через обязательную коррекционную помощь каждому интегрированному ребёнку;
В) интеграция через обоснованный отбор детей для интегрированного обучения;
Г) диагностическая информация должна быть представлена наглядно, в виде графиков, рисунков.
19. Построение между образовательными учреждениями разных уровней, типов и в взаимодействия, при котором обеспечивается выбор и предсказуемость индивидуального образовательного маршрута ребенка с ОВЗ, строится взаимодополняемая система психолого-педагогического сопровождения образования ребенка и его семьи, называется:

- А) инклюзивная образовательная вертикаль;
Б) инклюзивная образовательная горизонталь;
В) инклюзивная образовательная параллель.
20. На второй ступени инклюзивной вертикали воспитание и социализация ребенка с ОВЗ осуществляются в рамках:
А) общеобразовательной средней школы;
Б) дошкольных учреждений;
В) семьи.
21. Завершающим уровнем инклюзивной вертикали становится этап:
А) профориентации выпускников школ с ОВЗ в сфере возникновения профессиональных интересов и выборов;
Б) сопровождения комплексными психолого-педагогической диагностикой и коррекционной помощи для адаптации в среде здоровых сверстников;
В) ранней интеграции детей с нарушениями в развитии в детские дошкольные учреждения.
22. Начальным уровнем инклюзивной вертикали становится период:
А) раннего детства;
Б) младшего школьного возраста;
В) юности.
23. Непрерывная вертикаль инклюзивного образования реализуется при соблюдении условий: ребенок, попавший в интегративную среду в раннем возрасте, не должен быть лишён общества обычных сверстников ни на каком этапе своего взросления. Выберите название условия:
А) комплексность, непрерывность;
Б) шаговой доступности;
В) единства, целей.
24. Определите, о каком условии непрерывной вертикали инклюзивного образования идет речь: все инклюзивные учреждения должны быть открыты к сотрудничеству и обмену опытом, как внутри своей вертикали, так и по видовому многообразию; информация о развитии ребенка на каждой ступени образовательной вертикали будет фиксироваться в его индивидуальной карте («карта развития»):
А) преемственности;
Б) профессиональной компетентности;
В) шаговой доступности.
25. Согласно концепции СФГОС, какой из компонентов рассматривается в структуре образования обучающихся с ОВЗ как накопление потенциальных возможностей для их активной реализации в настоящем и будущем.
А) компонент «жизненной компетенции»;
Б) «академический» компонент.
26. В СФГОС выделено образовательных областей:
а) 4;
б) 6;
в) 8.
27. Определите, о какой из образовательных областей СФГОС идет речь: знания о человеке в социуме и практика осмысления происходящего с самим ребёнком и другими людьми, взаимодействия с близким и дальним социальным окружением:
А) естествознание;
Б) искусство;
в) обществознание;
г) физическая культура.
28. Развитие ребенка с ОВЗ и инвалидностью проходит по тем же закономерностям, что и:
а) взрослого человека;
б) нормально-развивающегося ребенка;
в) умственно отсталого ребенка.
29. В каком году в Российской Федерации ратифицировали Конвенцию о правах инвалидов:

- а) в 2006 г.;
- б) в 2010 г.;
- в) в 2012 г.

30. Впервые принципы инклюзивного образования на международном уровне были зафиксированы:

- а) Саламанкской декларации;
- б) Жомтьенской Конвенции;
- в) Конвенции о правах инвалидов.

Код контролируемой компетенции: ОПК-3; ОПК-5; ПК-2; ПК-4

Раздел -2 «Уровни инклюзивного образования»

Форма рубежного контроля: практические задания

1 Разработка и защита проекта "Моя инклюзивная школа" или "Мой инклюзивный детский сад"

Код контролируемой компетенции: ОПК-3; ОПК-5; ПК-2; ПК-4

Раздел - 3 «Технологии инклюзивного образования»

Форма рубежного контроля: компьютерное тестирование

Вопросы рубежного контроля

1. Кто разрабатывает рекомендации по созданию специальных образовательных условий для ребенка с ОВЗ, на основе которых строится обучение?

- а) психолого-медико-педагогическая комиссия;
- б) дефектолог;
- в) медико-социальная экспертиза.

2. Статус обучающегося с ОВЗ устанавливается:

- а) ПМПК;
- б) врачебной комиссией;
- в) МСЭ.

3. Рекомендации ПМПК необходимы для:

- а) разработки адаптированной образовательной программы;
- б) разработки ФГОС;
- в) разработки индивидуального учебного плана.

4. Организационные модели ПМПК:

- а) отсутствуют;
- б) вариативны;
- в) стандартны.

5. Возраст обращения в ПМПК для проведения обследования и получения рекомендаций обучающимся с ОВЗ и инвалидностью:

- а) бессрочно;
- б) до окончания ими образовательных организаций, реализующих основные или адаптированные общеобразовательные программы;
- в) от 0 до 18 лет.

6. Позиция специалиста ПМПК:

- а) Консультант-фасилитатор;
- б) Диагност;
- в) Эксперт.

7. Обсуждение результатов обследования и вынесение заключения комиссии производится:

- а) в отсутствие родителей и детей;
- б) в присутствии родителей и детей;
- в) в отсутствие детей.

8. В рамках инклюзивного образования образовательные услуги могут предоставляться обучающимся со следующими ограничениями здоровья:

- а) нарушения слуха (глухие);

- б) нарушения слуха (слабослышащие и позднооглохшие);
- в) нарушения зрения (слепые);
- г) нарушения зрения (слабовидящие);
- д) тяжелые нарушения речи;
- е) нарушения опорно-двигательного аппарата;
- ж) задержка психического развития;
- з) умственно отсталые;
- и) расстройства аутистического спектра;
- к) сложный дефект (два и более нарушений);
- л) ограничения, связанные с соматическими заболеваниями;
- м) все ответы верны.

9. К специальным образовательным условиям для всех категорий детей с ОВЗ и инвалидностью относятся:

- а) создание в образовательных учреждениях безбарьерной среды
- б) материально-техническое (включая архитектурное) обеспечение, кадровое, информационное, программно-методическое обеспечение образовательного и воспитательного процесса, психолого-педагогическое сопровождение детей с ОВЗ и инвалидностью
- в) индивидуальный образовательный маршрут ребенка с ОВЗ и инвалидностью
- г) пандусы, специальные лифты, специально-оборудованные учебные места, специализированное учебное, реабилитационное, медицинское оборудование

10. Индивидуальный образовательный маршрут для детей с ОВЗ и инвалидностью предполагает:

- а) создание специальных условий;
- б) разработку специальных методов обучения и программ;
- в) специальный подбор преподавателей.

11. Адаптированная образовательная программа – это:

- а) образовательная программа, адаптированная для обучения лиц с ОВЗ с учётом особенностей их психофизического развития, индивидуальных возможностей и при необходимости обеспечивающая коррекцию нарушений развития и социальную адаптацию указанных лиц;
- б) учебно-методическая документация, определяющая рекомендуемые федеральным государственным образовательным стандартом объем и содержание образования, планируемые результаты освоения образовательной программы, примерные условия образовательной деятельности, включая примерные расчеты нормативных затрат оказания государственных услуг по реализации образовательной программы.

12. Адаптированная программа разрабатывается:

- а) самостоятельно педагогом, работающим с ребенком с ОВЗ;
- б) самостоятельно образовательной организацией на основе рекомендаций ПМПК;
- в) совместно педагогом и родителями.

13. Что является основой для определения варианта адаптированной образовательной программы для обучающегося с ОВЗ?

- а) рекомендации ПМПК, сформулированные по результатам комплексного обследования ребенка;
- б) письменное заявление родителей (законных представителей) ребенка;
- в) выбор самого ребенка;
- г) рекомендации ПМПК, сформулированные по результатам собеседования с родителями (законными представителями) ребенка.

14. Кто из специалистов психолого-педагогического сопровождения участвует в разработке адаптированной основной образовательной программы в соответствии с рекомендациями ПМПК:

- а) только педагогический состав;
- б) педагоги и профильные специалисты (члены ПМПК);
- в) все специалисты сопровождения и родители ребенка с ОВЗ.

15. Что не обязательно обеспечить образовательное учреждение для включенного в среду ребенка с ОВЗ:

- а) реализацию специальных условий получения образования, рекомендованные ПМПк;
- б) осуществлять психолого-педагогическое сопровождение в части социальной адаптации;
- в) полное усвоение образовательной программы, реализуемой образовательным учреждением.

16. К ключевым компетенциям выпускника с ОВЗ и инвалидностью не относятся:

- а) коммуникация;
- б) умения проводить операции с числами;
- в) навыки работы в команде;
- г) уступчивость.

17. Тьютор – это:

- а) педагог, на первых этапах обучения, выступает в роли проводника ребенка в образовательное пространство школы;
- б) координатор деятельности ПМПк;
- в) помощник руководителя образовательного учреждения.

18. Отношения педагога и ученика с ОВЗ и инвалидностью должны строиться:

- а) на основе сотрудничества и эмпатии;
- б) на принципе оберегания;
- в) с учетом возрастных особенностей.

19. Два основных показателя готовности педагогов к работе в условиях инклюзивного образования:

- а) профессиональная готовность;
- б) психологическая готовность;
- в) информационная готовность;
- г) готовность к профессиональному взаимодействию и обучению.

20. Какие образовательные программы, необходимы для реализации инклюзивного образовательного процесса:

- а) коррекционная образовательная программа как составная часть общеобразовательной программы;
- б) адаптированная основная общеобразовательная программа;
- в) адаптированная образовательная программа;
- г) дополнительная образовательная программа;
- д) дополнительная профессиональная программа.

Код контролируемой компетенции ОПК-3; ОПК-5; ПК-2; ПК-4

Раздел -4 «Взаимодействие школы и семьи в реализации инклюзивного образования»

Форма рубежного контроля: практические задания

- 1) Продумайте тему и основные вопросы для проведения «круглого стола» совместно с родителями.
 - 2) Продумайте тему конференции для родителей, а также работу секций конференции их названия и основные вопросы для обсуждений.
 - 3) Продумайте тематику родительских лекториев на учебный год, а также каких специалистов вы привлечете к чтению лекций, и каким темам они будут посвящены.
 - 4) Продумайте ход родительского собрания и участия в нем вас как специалиста на тему: «Роль отца в воспитании детей»
- 5) При помощи «мозгового штурма» составьте советы социальному педагогу «Как установить контакт с семьей?».

Код контролируемой компетенции ОПК-3; ОПК-5; ПК-2; ПК-4

Раздел -5 «Проектирование инклюзивной образовательной среды»

Форма рубежного контроля: практические задания

1. Составить схему-рисунок «Структура образовательной среды. Компоненты образовательной среды».
2. Составить тезаурус (словарь нормативной лексики с точно определенными связями между терминами).
3. Представить в формате мультимедийной презентации модель инклюзивной образовательной среды на примере конкретного учреждения.

Код контролируемой компетенции ОПК-3; ОПК-5; ПК-2; ПК-4

Раздел -6 «Экспертиза инклюзивной образовательной среды»

Форма рубежного контроля: практические задания

1. Изучить практический опыт применения технологии оценки состояния инклюзивного процесса в образовательных организациях, описанных в методическом пособии «Оценка инклюзивного процесса в образовательной организации» под ред. С.В. Алехиной, Е.В. Самсоновой.

Код контролируемой компетенции ОПК-3; ОПК-5; ПК-2; ПК-4

4.3.2. Оценочные материалы для проведения промежуточной аттестации обучающихся по дисциплине (модулю)

Код контролируемой компетенции ОПК-3; ОПК-5; ПК-2; ПК-4

Вопросы к зачету

1. Международные и Российские правовые акта, касающиеся вопросов обучения детей с ОВЗ.
2. Базовые принципы и ценности инклюзивного образования.
3. Видные ученые-дефектологи о реализации проблемы инклюзивного обучения детей с ОВЗ.
4. Инклюзивное и интегрированное обучение: общее и различия.
5. Внешние и внутренние условия эффективной инклюзии ребенка с проблемами в развитии.
6. Модели инклюзивного обучения: анализ и характеристики.
7. Развитие участников образовательных отношений в процессе реализации инклюзивной практики.
8. Основные барьеры в образовании детей с ОВЗ.
9. Модель дошкольного инклюзивного образовательного учреждения.
10. Модель школьного инклюзивного образовательного учреждения.
11. Анализ отечественного опыта по проблеме организации и содержанию инклюзивного образования.
12. Анализ зарубежного опыта по проблеме организации и содержанию инклюзивного образования.
13. Инклюзивная практика как инновационная педагогическая деятельность.
14. Социологические исследования в выявлении мнения различных групп респондентов о реализации идеи инклюзивного обучения.
15. Алгоритмы внедрения инклюзивного обучения детей с проблемами в развитии в широкую практику образования.
16. Значение деятельности психолого-медико-педагогических комиссий и консилиумов при внедрении идеи инклюзии детей с ОВЗ в практику массовых общеобразовательных школ и детских садов.
17. Роль семьи и школы в адаптации ребенка с ОВЗ к обучению в условиях его инклюзии в массовой школе или детском саду.
18. Виды построения образовательного маршрута и условий включения ребёнка с ОВЗ.
19. Психолого-педагогическое обследование детей с ОВЗ. Значение диагностики и мониторинга для оптимизации процесса коррекционного обучения и воспитания детей с ОВЗ в общеобразовательной школе.
20. Реабилитационные мероприятия (преодоление нарушений познавательной деятельности, школьной дезадаптации, школьной неуспеваемости).
21. Консультативная составляющая коррекционно-педагогического процесса.
22. Особенности проектирования и построения образовательной среды для детей с нарушением слуха.
23. Особенности проектирования и построения образовательной среды для детей с нарушением зрения.
24. Особенности проектирования и построения образовательной среды для детей с речевыми нарушениями.
25. Особенности проектирования и построения образовательной среды для детей с ДЦП.
26. Особенности проектирования и построения образовательной среды для детей с задержкой психического развития.
27. Особенности проектирования и построения образовательной среды для детей с интеллектуальной недостаточностью.
28. Особенности проектирования и построения образовательной среды для детей с расстройствами аутистического спектра.
29. Особенности проектирования и построения образовательной среды для детей с синдромом дефицита внимания и гиперактивностью.
30. Особенности проектирования и построения образовательной среды для детей со сложным нарушением развития.

РАЗДЕЛ 5. УСЛОВИЯ РЕАЛИЗАЦИИ ДИСЦИПЛИНЫ (МОДУЛЯ)

5.1. Перечень основной и дополнительной учебной литературы для освоения дисциплины (модуля)

5.1.1. Основная литература

1. Михальчи, Е. В. Инклюзивное образование : учебник и практикум для вузов / Е. В. Михальчи. — Москва : Издательство Юрайт, 2023. — 177 с. — (Высшее образование). — ISBN 978-5-534-04943-5. — Текст : электронный // Образовательная платформа Юрайт [сайт]. — URL: <https://urait.ru/bcode/515308> (дата обращения: 08.03.2023).

2. Фуряева, Т. В. Социальная инклюзия : учебное пособие для вузов / Т. В. Фуряева. — 2-е изд., перераб. и доп. — Москва : Издательство Юрайт, 2023. — 189 с. — (Высшее образование). — ISBN 978-5-534-07465-9. — Текст : электронный // Образовательная платформа Юрайт [сайт]. — URL: <https://urait.ru/bcode/516725> (дата обращения: 08.03.2023).

5.1.2. Дополнительная литература

2. Баринаова, Е. Б. Теория и практика инклюзивного обучения в образовательных организациях : учебное пособие для вузов / Е. Б. Баринаова. — Москва : Издательство Юрайт, 2023. — 97 с. — (Высшее образование). — ISBN 978-5-534-13878-8. — Текст : электронный // Образовательная платформа Юрайт [сайт]. — URL: <https://urait.ru/bcode/519666> (дата обращения: 08.03.2023).

3. Баринаова, Е. Б. Тьюторское сопровождение обучающихся в системе инклюзивного образования : учебное пособие для вузов / Е. Б. Баринаова. — Москва : Издательство Юрайт, 2023. — 116 с. — (Высшее образование). — ISBN 978-5-534-13887-0. — Текст : электронный // Образовательная платформа Юрайт [сайт]. — URL: <https://urait.ru/bcode/519805> (дата обращения: 08.03.2023).

4. Богданова, Т. Г. Инклюзивное обучение лиц с сенсорными нарушениями : учебник для вузов / Т. Г. Богданова, Н. М. Назарова. — Москва : Издательство Юрайт, 2023. — 224 с. — (Высшее образование). — ISBN 978-5-534-14619-6. — Текст : электронный // Образовательная платформа Юрайт [сайт]. — URL: <https://urait.ru/bcode/520208> (дата обращения: 08.03.2023).

5. Козырева, О. А. Ассистивные технологии в инклюзивном образовании : учебное пособие для вузов / О. А. Козырева. — 2-е изд. — Москва : Издательство Юрайт, 2023. — 118 с. — (Высшее образование). — ISBN 978-5-534-14959-3. — Текст : электронный // Образовательная платформа Юрайт [сайт]. — URL: <https://urait.ru/bcode/520108> (дата обращения: 08.03.2023).

5.2 Перечень ресурсов информационно-коммуникационной сети «Интернет», необходимых для освоения дисциплины (модуля)

№ №	Название электронного ресурса	Описание электронного ресурса	Используемый для работы адрес
1.	ЭБС «Университетская библиотека онлайн»	Электронная библиотека, обеспечивающая доступ высших и средних учебных заведений, публичных библиотек и корпоративных пользователей к наиболее востребованным материалам по всем отраслям знаний от ведущих российских издательств	http://biblioclub.ru/
2.	Научная электронная библиотека eLIBRARY.ru	Крупнейший российский информационно-аналитический портал в области науки, технологии, медицины и образования, содержащий рефераты и полные тексты более 34 млн научных публикаций и патентов	http://elibrary.ru/
3.	Образовательная	Электронно-библиотечная система для ВУЗов,	https://urait.ru/

	платформа Юрайт	ССУЗов, обеспечивающая доступ к учебникам, учебной и методической литературе по различным дисциплинам.	
4.	База данных "EastView"	Полнотекстовая база данных периодических изданий	https://dlib.eastview.com
5.	Электронная библиотека "Grebennikon"	Библиотека предоставляет доступ более чем к 30 журналам, выпускаемых Издательским домом "Гребенников".	https://grebennikon.ru/

5.3 Методические указания для обучающихся по освоению дисциплины (модуля)

Освоение обучающимся дисциплины (модуля) предполагает изучение материалов дисциплины (модуля) на аудиторных занятиях и в ходе самостоятельной работы. Аудиторные занятия проходят в форме лекций, семинаров, практических и лабораторных занятий.

При подготовке к аудиторным занятиям необходимо помнить особенности каждой формы его проведения.

Подготовка к учебному занятию лекционного типа заключается в следующем.

С целью обеспечения успешного обучения обучающийся должен готовиться к лекции, поскольку она является важнейшей формой организации учебного процесса, поскольку:

- знакомит с новым учебным материалом;
- разъясняет учебные элементы, трудные для понимания;
- систематизирует учебный материал;
- ориентирует в учебном процессе.

С этой целью:

- внимательно прочитайте материал предыдущей лекции;
- ознакомьтесь с учебным материалом по учебнику и учебным пособиям с темой прочитанной лекции;
- внесите дополнения к полученным ранее знаниям по теме лекции на полях лекционной тетради;
- запишите возможные вопросы, которые вы зададите лектору на лекции по материалу изученной лекции;
- постарайтесь уяснить место изучаемой темы в своей подготовке;
- узнайте тему предстоящей лекции (по тематическому плану, по информации лектора) и запишите информацию, которой вы владеете по данному вопросу.

Подготовка к занятию семинарского типа

При подготовке и работе во время проведения занятий семинарского типа следует обратить внимание на следующие моменты: на процесс предварительной подготовки, на работу во время занятия, обработку полученных результатов, исправление полученных замечаний.

Предварительная подготовка к учебному занятию семинарского типа заключается в изучении теоретического материала в отведенное для самостоятельной работы время, ознакомление с инструктивными материалами с целью осознания задач лабораторной работы/практического занятия, техники безопасности при работе с приборами, веществами.

Работа во время проведения учебного занятия семинарского типа включает:

- консультирование студентов преподавателями и вспомогательным персоналом с целью предоставления исчерпывающей информации, необходимой для самостоятельного выполнения предложенных преподавателем задач, ознакомление с правилами техники безопасности при работе в лаборатории;

– самостоятельное выполнение заданий согласно обозначенной учебной программой тематики.

Обработка, обобщение полученных результатов занятию семинарского типа проводится обучающимися самостоятельно или под руководством преподавателя (в зависимости от степени сложности поставленных задач). В результате оформляется индивидуальный отчет. Подготовленная к сдаче на контроль и оценку работа сдается преподавателю. Форма отчетности может быть письменная, устная или две одновременно. Главным результатом в данном случае служит получение положительной оценки по каждой лабораторной работе/практическому занятию. Это является необходимым условием при проведении рубежного контроля и допуска к зачету. При получении неудовлетворительных результатов обучающийся имеет право в дополнительное время пересдать преподавателю работу до проведения промежуточной аттестации.

5.4 Информационно-технологическое обеспечение образовательного процесса по дисциплины (модуля)

5.4.1. Средства информационных технологий

1. Персональные компьютеры;
2. Средства доступа в Интернет;
3. Проектор.

5.4.2. Лицензионное и свободно распространяемое программное обеспечение, в том числе отечественного производства:

1. Операционная система: AstraLinux SE
2. Пакет офисных программ: LibreOffice
3. Справочная система Консультант+
4. Okular или Acrobat Reader DC
5. Ark или 7-zip
6. User Gate
7. TrueConf (client)

5.4.3. Информационные справочные системы и профессиональные базы данных

№ №	Название электронного ресурса	Описание электронного ресурса	Используемый для работы адрес
1.	ЭБС «Университетская библиотека онлайн»	Электронная библиотека, обеспечивающая доступ высших и средних учебных заведений, публичных библиотек и корпоративных пользователей к наиболее востребованным материалам по всем отраслям знаний от ведущих российских издательств	http://biblioclub.ru/
2.	Научная электронная библиотека eLIBRARY.ru	Крупнейший российский информационно-аналитический портал в области науки, технологии, медицины и образования, содержащий рефераты и полные тексты более 34 млн научных публикаций и патентов	http://elibrary.ru/
3.	Образовательная платформа Юрайт	Электронно-библиотечная система для ВУЗов, ССУЗов, обеспечивающая доступ к учебникам,	https://urait.ru/

		учебной и методической литературе по различным дисциплинам.	
4.	База данных "EastView"	Полнотекстовая база данных периодических изданий	https://dlib.eastview.com
5.	Электронная библиотека "Grebennikon"	Библиотека предоставляет доступ более чем к 30 журналам, выпускаемых Издательским домом "Гребенников".	https://grebennikon.ru/

5.5. Материально-техническое обеспечение образовательного процесса по дисциплине (модулю)

Для изучения дисциплины (модуля) используются:

Учебная аудитория для занятий лекционного типа оснащена специализированной мебелью (стол для преподавателя, парты, стулья, доска для написания мелом); техническими средствами обучения (видеопроекторное оборудование, средства звуковоспроизведения, экран и имеющие выход в сеть Интернет).

Учебная аудитория для занятий семинарского типа: оснащена специализированной мебелью (стол для преподавателя, парты, стулья, доска для написания мелом); техническими средствами обучения (видеопроекторное оборудование, средства звуковоспроизведения, экран и имеющие выход в сеть Интернет).

Помещения для самостоятельной работы обучающихся: оснащены специализированной мебелью (парты, стулья) техническими средствами обучения (персональные компьютеры с доступом в сеть Интернет и обеспечением доступа в электронно-информационную среду университета, программным обеспечением).

5.6. Образовательные технологии

При реализации дисциплины (модуля) применяются различные образовательные технологии, в том числе технологии электронного обучения.

Освоение дисциплины (модуля) предусматривает использование в учебном процессе активных и интерактивных форм проведения учебных занятий в форме разбора конкретных ситуаций, психологических и иных тренингов) в сочетании с внеаудиторной работой с целью формирования и развития профессиональных навыков обучающихся.

При освоении дисциплины (модуля) предусмотрено применением электронного обучения и дистанционных образовательных технологий.

Учебные часы дисциплины (модуля) предусматривают классическую контактную работу преподавателя с обучающимся в аудитории и контактную работу посредством электронной информационно-образовательной среды в синхронном и асинхронном режиме (вне аудитории) посредством применения возможностей компьютерных технологий (электронная почта, электронный учебник, тестирование, вебинар, видеофильм, презентация, форум и др.).

В рамках дисциплины (модуля) предусмотрены встречи с руководителями и работниками организаций, деятельность которых связана с направленностью "*Менеджмент социально-педагогической деятельности*" реализуемой основной профессиональной образовательной программы.

ЛИСТ РЕГИСТРАЦИИ ИЗМЕНЕНИЙ


№ п/п	Содержание изменения	Реквизиты документа об утверждении изменения	Дата введения изменения
1.	Утверждена и введена в действие решением заседания кафедры современной педагогики, непрерывного образования и персональных треков на основании Федерального государственного образовательного стандарта (№ 127 от 22.02.2018).	Протокол заседания кафедры № 10 от «25» апреля 2023 года	01.09.2023
2.			
3.			



**Министерство науки и высшего образования Российской Федерации
Федеральное государственное бюджетное образовательное
учреждение
высшего образования
«Российский государственный социальный университет»**

УТВЕРЖДАЮ

Декан факультета
политических и социальных наук


Е.А. Петрова
« 29 » марта 2023г.

**РАБОЧАЯ ПРОГРАММА ДИСЦИПЛИНЫ (МОДУЛЯ)
ПСИХОЛОГИЯ ПРОФЕССИОНАЛЬНОЙ ДЕЯТЕЛЬНОСТИ**

Специальность

44.04.02 «Психолого-педагогическое образование»

Специализация

**«Клиническая и психолого-педагогическая работа
в социальной сфере»**

**ОБРАЗОВАТЕЛЬНАЯ ПРОГРАММА ВЫСШЕГО ОБРАЗОВАНИЯ –
ПРОГРАММА МАГИСТРАТУРЫ**

Уровень профессионального образования

Высшее образование – Магистратура

Форма обучения

Заочная


Москва 2023

СОДЕРЖАНИЕ

РАЗДЕЛ 1. ПАСПОРТ РАБОЧЕЙ ПРОГРАММЫ УЧЕБНОЙ ДИСЦИПЛИНЫ	4
1.1 Цель и задачи учебной дисциплины.....	4
1.2. Место дисциплины (модуля) в структуре основной профессиональной образовательной программы высшего образования-программы магистратуры	Ошибка! Закладка не определена.
1.3 Планируемые результаты обучения по учебной дисциплине в рамках планируемых результатов освоения основной профессиональной образовательной программы высшего образования – программы магистратуры, соотнесенные с установленными индикаторами достижения компетенций.	Ошибка! Закладка не определена.
РАЗДЕЛ 2. СТРУКТУРА И СОДЕРЖАНИЕ ДИСЦИПЛИНЫ	10
2.1 Объем учебной дисциплины, включая контактную работу обучающегося с педагогическими работниками и самостоятельную работу обучающегося.....	10
2.2. Учебно-тематический план учебной дисциплины	11
РАЗДЕЛ 3. УЧЕБНО-МЕТОДИЧЕСКОЕ ОБЕСПЕЧЕНИЕ САМОСТОЯТЕЛЬНОЙ РАБОТЫ ОБУЧАЮЩИХСЯ ПО УЧЕБНОЙ ДИСЦИПЛИНЕ	13
3.1. Виды самостоятельной работы обучающихся по учебной дисциплине	13
3.2 Методические указания к самостоятельной работе по учебной дисциплине ..	Ошибка! Закладка не определена.
РАЗДЕЛ 4. ФОНД ОЦЕНОЧНЫХ СРЕДСТВ ДЛЯ ПРОВЕДЕНИЯ ПРОМЕЖУТОЧНОЙ АТТЕСТАЦИИ ОБУЧАЮЩИХСЯ ПО УЧЕБНОЙ ДИСЦИПЛИНЕ	Ошибка! Закладка не определена.
4.1. Форма промежуточной аттестации обучающегося по учебной дисциплине ..	Ошибка! Закладка не определена.
4.2. Перечень компетенций с указанием этапов их формирования в процессе освоения образовательной программы	Ошибка! Закладка не определена.
4.3 Описание показателей и критериев оценивания компетенций на различных этапах их формирования, описание шкал оценивания	Ошибка! Закладка не определена.
4.4 Типовые контрольные задания или иные материалы, необходимые для оценки знаний, умений, навыков и (или) опыта деятельности, характеризующих этапы формирования компетенций в процессе освоения образовательной программы.....	Ошибка! Закладка не определена.
4.5 Методические материалы, определяющие процедуры оценивания знаний, умений, навыков и (или) опыта деятельности, характеризующих этапы формирования компетенций	Ошибка! Закладка не определена.
РАЗДЕЛ 5. УСЛОВИЯ РЕАЛИЗАЦИИ ДИСЦИПЛИНЫ	Ошибка! Закладка не определена.
5.1. Перечень основной и дополнительной учебной литературы для освоения учебной дисциплины.....	Ошибка! Закладка не определена.
5.4 Методические указания для обучающихся по освоению учебной дисциплины.....	Ошибка! Закладка не определена.
5.4 Информационно-технологическое обеспечение образовательного процесса по дисциплине (модулю)	Ошибка! Закладка не определена.
5.5 Материально-техническое обеспечение образовательного процесса по учебной дисциплине	Ошибка! Закладка не определена.
5.6 Образовательные технологии.....	Ошибка! Закладка не определена.
ЛИСТ РЕГИСТРАЦИИ ИЗМЕНЕНИЙ.....	Ошибка! Закладка не определена.

Рабочая программа «Психология профессиональной деятельности» разработана на основании федерального государственного образовательного стандарта высшего образования – магистратуры по направлению подготовки 44.04.02. «Психолого-педагогическое образование» (магистратура), утвержденного приказом Министерства образования и науки Российской Федерации от № 127 от 22.02.2018, учебного плана по основной профессиональной образовательной программе высшего образования - программы магистратуры по направлению подготовки 44.04.02. «Психолого-педагогическое образование» (далее ОПОП)

Рабочая программа дисциплины (модуля) разработана к.психол.н., доцентом Н.А. Филиной

Рабочая программа дисциплины (модуля) обсуждена и утверждена на заседании совета факультета политических и социальных наук Протокол № 10 от «29» марта 2023 года
Декан факультета политических и социальных наук  Е.А. Петрова

Рабочая программа дисциплины (модуля) рекомендована к утверждению представителями организаций-работодателей:

ГБУ «Московские социальные центры»,
Г. Москва, заместитель директора



В.Н. Каменских

(подпись)

ГБОУ РОЦ №76, г. Москва,
Начальник отдела инновационного развития



А.Ю. Нестерова

(подпись)

Рабочая программа дисциплины рецензирована и рекомендована к утверждению:

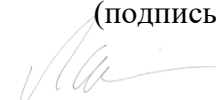
д.пед.н., профессор, зав. кафедрой педагогики и психологии семейного образования Института педагогики и психологии ФГБОУ ВО «Московский педагогический государственный университет»



Е.Н. Приступа

(подпись)

к.психол.н., доцент, доцент факультета политических и социальных наук РГСУ



Л.В. Сенкевич

(подпись)

РАЗДЕЛ 1. ПАСПОРТ РАБОЧЕЙ ПРОГРАММЫ УЧЕБНОЙ ДИСЦИПЛИНЫ

1.1 Цель и задачи учебной дисциплины

Цель дисциплины (модуля) заключается в получении обучающимися теоретических знаний о психологических основах профессиональной деятельности с последующим применением в профессиональной сфере и практических навыков по предупреждению кризисов и конфликтов в профессиональном становлении.

Задачи дисциплины:

1. Сформировать представления о человеке как субъекте труда, способностях как фактора успешности профессиональной деятельности.
2. Изучить кризисы профессионального становления.

1.2 Планируемые результаты обучения по дисциплине (модулю) в рамках планируемых результатов освоения основной профессиональной образовательной программы высшего образования – программы *магистратуры* соотнесенные с установленными индикаторами достижения компетенций

Процесс освоения дисциплины (модуля) направлен на формирование у обучающихся следующих компетенций: ОПК-1; ОПК-2; ОПК-4; ОПК-7 в соответствии с учебным планом.

В результате освоения дисциплины (модуля) обучающийся должен демонстрировать следующие результаты:

Категория компетенций (при наличии)	Код компетенции Формулировка компетенции	Код и наименование индикатора достижения компетенции	Результаты обучения
-----	ОПК-1 Способен осуществлять и оптимизировать профессиональную деятельность в соответствии с нормативными правовыми актами в сфере образования и нормами профессиональной этики	ОПК-1.1 Знает нормативные правовые документы, регламентирующие профессиональную деятельность; психолого-педагогические основы организации профессионального взаимодействия; принципы профессиональной этики ОПК-1.2 Умеет применять содержание основных правовых документов, регламентирующих профессиональную деятельность,	Знать : нормативные правовые документы, регламентирующие профессиональную деятельность; психолого-педагогические основы организации профессионального взаимодействия; принципы профессиональной этики. Уметь: :применять содержание основных правовых документов, регламентирующих профессиональную деятельность, разрабатывать

		<p>разрабатывать программы мониторинга и оценки результатов реализации профессиональной деятельности в соответствии с нормативно-правовыми актами в сфере образования</p> <p>ОПК-1.3 Владеет нормами профессиональной этики при реализации профессиональной деятельности с участниками образовательных отношений;</p> <p>навыками оптимизации своей профессиональной деятельности в соответствии с нормативно-правовыми актами в сфере образования.</p>	<p>программы мониторинга и оценки результатов реализации профессиональной деятельности в соответствии с нормативно-правовыми актами в сфере образования.</p>
	<p>ОПК-2 Способен проектировать основные и дополнительные образовательные программы и разрабатывать научно-методическое обеспечение их реализации</p>	<p>ОПК-2.1 Знает основные социально-общественные запросы к образовательным результатам;</p> <p>основные принципы, требования и подходы к проектированию основных и дополнительных программ; методы и подходы к проектированию образовательных программ и достижения образовательных результатов;</p> <p>структуру программ; способы оценки</p>	<p>Знать : основные социально-общественные запросы к образовательным результатам;</p> <p>основные принципы, требования и подходы к проектированию основных и дополнительных программ; методы и подходы к проектированию образовательных программ и достижения образовательных результатов;</p> <p>структуру программ; способы</p>

		<p>результатов обучения; основные задачи, направления и принципы разработки научно-методического обеспечения реализации программ</p> <p>ОПК-2.2 Умеет определять образовательные результаты как целевые ориентиры образовательной программы; в соответствии с принципами преемственности, вариативности разрабатывать целевой, содержательный, организационный разделы основных и дополнительных образовательных программ; осуществлять отбор содержания, способов, технологий для обеспечения планируемых результатов с учетом имеющихся ресурсов; определять направления, содержание научно-методического обеспечения реализации программ</p> <p>ОПК-2.3 Владеет методологией проектирования образовательных программ; методами оценки качества и основных характеристик</p>	<p>оценки результатов обучения; основные задачи, направления и принципы разработки научно-методического обеспечения реализации программ</p> <p>Уметь: определять образовательные результаты как целевые ориентиры образовательной программы; в соответствии с принципами преемственности, вариативности разрабатывать целевой, содержательный, организационный разделы основных и дополнительных образовательных программ; осуществлять отбор содержания, способов, технологий для обеспечения планируемых результатов с учетом имеющихся ресурсов; определять направления, содержание научно-методического обеспечения реализации программ</p>
--	--	--	---

		<p>программ, жизнеспособности программ, способами представления научно-методических рекомендаций, трансляции научного знания для обеспечения реализации программ для определенной адресной группы</p>	
	<p>ОПК-4 Способен создавать и реализовывать условия и принципы духовно-нравственного воспитания обучающихся на основе базовых национальных ценностей</p>	<p>ОПК-4.1 Знает общие принципы и подходы к реализации процесса воспитания; методы и приемы: формирования ценностных ориентаций обучающихся, развития нравственных чувств (совести, долга, эмпатии, ответственности и др.), формирования нравственного облика (терпения, милосердия и др.), нравственной позиции (способности различать добро и зло, проявлять самоотверженность, готовности к преодолению жизненных испытаний) и нравственного поведения; документы, регламентирующие содержание базовых национальных ценностей</p>	<p>Знать : общие принципы и подходы к реализации процесса воспитания; методы и приемы: формирования ценностных ориентаций обучающихся, развития нравственных чувств (совести, долга, эмпатии, ответственности и др.), формирования нравственного облика (терпения, милосердия и др.), нравственной позиции (способности различать добро и зло, проявлять самоотверженность, готовности к преодолению жизненных испытаний) и нравственного поведения; документы, регламентирующие содержание базовых национальных ценностей</p>

		<p>ОПК-4.2 Умеет создавать воспитательные ситуации, содействующие становлению у обучающихся нравственной позиции, духовности, ценностного отношения к человеку</p> <p>ОПК-4.3 Владеет методами и приемами становления нравственного отношения обучающихся к окружающей действительности; способами усвоения подрастающим поколением и претворением в практическое действие и поведение духовных ценностей (индивидуально-личностных, общечеловеческих, национальных, семейных и др.)</p>	<p>Уметь: создавать воспитательные ситуации, содействующие становлению у обучающихся нравственной позиции, духовности, ценностного отношения к человеку</p>
	<p>ОПК-7 Способен планировать и организовывать взаимодействия участников образовательных отношений</p>	<p>ОПК-7.1 Знает механизмы взаимодействия участников образовательных отношений; основные закономерности возрастного развития, стадии и кризисы развития, социализация личности; технологии и методы организации взаимодействия участников</p>	<p>Знать : механизмы взаимодействия участников образовательных отношений; основные закономерности возрастного развития, стадии и кризисы развития, социализация личности; технологии и методы организации взаимодействия участников образовательных</p>

		<p>образовательных отношений; методики и эффективные практики обучения взрослых, повышения эффективности командного взаимодействия, профилактики профессионального выгорания и т.д.; закономерностей поведения в социальных сетях</p> <p>ОПК-7.2 Умеет использовать технологии и методы организации взаимодействия участников образовательных отношений; применять на практике методы обучения взрослых, повышения эффективности командного взаимодействия, профилактики профессионального выгорания и т.д.; развивать и поддерживать обмен профессиональными знаниями; использовать социальные сети для организации взаимодействия с различными участниками образовательной деятельности</p> <p>ОПК-7.3 Владеет осуществляет планирование и организацию взаимодействий участников</p>	<p>отношений; методики и эффективные практики обучения взрослых, повышения эффективности командного взаимодействия, профилактики профессионального выгорания и т.д.; закономерностей поведения в социальных сетях.</p> <p>Уметь: использовать технологии и методы организации взаимодействия участников образовательных отношений; применять на практике методы обучения взрослых, повышения эффективности командного взаимодействия, профилактики профессионального выгорания и т.д.; развивать и поддерживать обмен профессиональными знаниями; использовать социальные сети для организации взаимодействия с различными участниками образовательной деятельности.</p>
--	--	--	--

		образовательных отношений с учетом их индивидуальных особенностей; использует технологии и методы организации взаимодействия участников образовательных отношений для реализации образовательной деятельности; использует возможности социальных сетей для организации взаимодействия различных участников образовательной деятельности	
--	--	---	--

РАЗДЕЛ 2. СТРУКТУРА И СОДЕРЖАНИЕ ДИСЦИПЛИНЫ

2.1 Объем учебной дисциплины, включая контактную работу обучающегося с педагогическими работниками и самостоятельную работу обучающегося

Общая трудоемкость дисциплины составляет 2 зачетные единицы. По дисциплине предусмотрен зачет.

Заочная форма обучения

Вид учебной работы	Всего часов	Курс 2
		Сессия 1-2
Контактная работа обучающихся с педагогическими работниками		
Лекционные занятия	4	4
<i>из них: в форме практической подготовки</i>		-
Практические занятия	4	4
<i>из них: в форме практической подготовки</i>		-
Консультации		
<i>из них: в форме практической подготовки</i>		-
Самостоятельная работа обучающихся	60	60
Контроль промежуточной аттестации	4	4
Форма промежуточной аттестации		Зачет
ОБЪЕМ ДИСЦИПЛИНЫ (МОДУЛЯ) В ЧАСАХ	72	72

**2.2. Учебно-тематический план учебной дисциплины (модуля)
Заочной формы обучения**

Раздел, тема	Виды учебной работы, академических часов									
	Всего	Самостоятельная работа	Контактная работа обучающихся с педагогическими работниками							
			Всего	Лекционные занятия <i>из них: в форме практической подготовки</i>	Практические занятия <i>из них: в форме практической подготовки</i>	Лабораторные занятия <i>из них: в форме практической подготовки</i>	Консультации <i>из них: в форме практической подготовки</i>			
Модуль 1 (Курс 2 Сессии 1-2)										
Раздел 1. Человек как субъект труда и объект научного познания	36	32	4	4						
Раздел 2. Кризисы профессионального становления	32	28	4			4				
Контроль промежуточной аттестации (час)	4									
Общий объем, часов	72	60	8	4		4				

2.3. Содержание дисциплины (модуля)

РАЗДЕЛ 1. ЧЕЛОВЕК КАК СУБЪЕКТ ТРУДА И ОБЪЕКТ НАУЧНОГО ПОЗНАНИЯ

Цель: сформировать представления о человеке как субъекте труда, способностях как фактора успешности профессиональной деятельности.

ЗАДАНИЯ К ПРАКТИЧЕСКИМ ЗАНЯТИЯМ РАЗДЕЛА 1

Тема практического занятия: **ЧЕЛОВЕК КАК СУБЪЕКТ ТРУДА И ОБЪЕКТ НАУЧНОГО ПОЗНАНИЯ**

Форма практического задания: реферат

1. Характеристика методов психологического изучения профессий.
2. Направления изучения профессиональной деятельности.
3. История развития психология труда в России.
4. Основные физиологические характеристики трудовой деятельности.
5. Классификация видов трудовой деятельности.
6. Сенсорное обеспечение трудовой деятельности.
7. Деятельность в системе человекознания Б.Г.Ананьева.
8. Коллективный труд в теории деятельности А.Н.Леонтьева.
9. Анализ трудовой деятельности в условиях реального производства. Оптимизация труда в системе Ф.Тейлора.
10. Психотехника – наука о практическом применении психологии в 20-е годы XX века. Теоретико-методологические проблемы в психотехники.
11. Классификация профессий в трудах зарубежных авторов (Дж. Холланд, Д. Патерсон).
12. Использование модульного подхода в классификации профессий В.Е. Гаврилова.
13. Профессионализм личности.
14. Помощь психолога в профессиональном самоопределении личности.
15. Психологическое сопровождение личности в профессиональной деятельности.
16. Представление о труде в древности и в эпоху феодализма.
17. Профконсультирование и его основные функции. Типы профконсультирования.
18. Психодиагностика в профконсультировании.
19. Профессиональная реабилитация в профконсультировании.
20. Личностно-ориентированные технологии психологического сопровождения личностивпрофессии:развивающаядиагностика,тренингиличностногоипрофессионального развитияисамосохранения.

РУБЕЖНЫЙ КОНТРОЛЬ К РАЗДЕЛУ 1

форма рубежного контроля – контрольная работа.

РАЗДЕЛ 2. КРИЗИСЫ ПРОФЕССИОНАЛЬНОГО СТАНОВЛЕНИЯ

Цель: изучить кризисы профессионального становления.

Тема 1. Нормативно-правовое обеспечение и социально-организационные механизмы экспертизы.

ЗАДАНИЯ К ПРАКТИЧЕСКИМ ЗАНЯТИЯМ РАЗДЕЛА 2

Тема практического занятия: **КРИЗИСЫ ПРОФЕССИОНАЛЬНОГО СТАНОВЛЕНИЯ.**

Форма практического задания: реферат

1. Типология профессиональных кризисов личности.
2. Профессиональная адаптация личности.
3. Проблема стресса в труде.
4. Основные положения теории стресса и дистресса Г.Селье.
5. Нормативные кризисы в профессиональном становления личности.
6. Внутриличностные конфликты профессионального самоопределения личности.
7. Основные механизмы формирования стресса.
8. Тревога как фактор дезадаптивного поведения личности.
9. Аутогенная тренировка как психотерапевтический метод внушения.
10. Конфликты в профессиональной деятельности.
11. Факторы, детерминирующие кризисы психического развития.
12. Профессиональные кризисы представителей творческих профессий.
13. Нормативные и ненормативные кризисы личности.
14. Профессиональные деструкции личности. Психологические детерминанты профессиональных деструкций.
15. Профессиональное выгорание и его последствия.
16. Профилактика профессионального стресса.
17. Профессиональный стресс работников умственного труда.
18. Стресс в профессиональной деятельности руководителя.
19. Профессиональный стресс и психосоматические заболевания людей.
20. Стресс и стрессоустойчивость.

РУБЕЖНЫЙ КОНТРОЛЬ К РАЗДЕЛУ 2

форма рубежного контроля – кейс-задание..

РАЗДЕЛ 3. УЧЕБНО-МЕТОДИЧЕСКОЕ ОБЕСПЕЧЕНИЕ САМОСТОЯТЕЛЬНОЙ РАБОТЫ ОБУЧАЮЩИХСЯ ПО УЧЕБНОЙ ДИСЦИПЛИНЕ

3.1. Виды самостоятельной работы обучающихся по учебной дисциплине

Заочной форме обучения

Раздел, тема	Количество часов	Вид самостоятельной работы
Модуль 1. курс 2 сессии 1-2		
Раздел 1. Человек как субъект труда и объект научного познания	32	Самостоятельное изучение материала раздела
Раздел 2. Человек как субъект труда и объект научного познания	28	Самостоятельное изучение материала раздела

Общий объем по модулю/семестру, часов	60	
Общий объем по дисциплине (модулю), часов	60	

3.2. Задания для самостоятельной работы

Задания для самостоятельной работы к Разделу 1

Вопросы для самостоятельной работы к Разделу 1

1. Объясните, в чем заключается феномен человека как биосоциального существа?
2. Объясните, в чем состоит суть проблемы прогнозирования с точки зрения кибернетики?
3. Что представляет собой человек с позиции кибернетической науки?
4. Что вы знаете о методологическом подходе Б. Г. Ананьева в отношении путей изучения человека?
5. Охарактеризуйте человека как индивида, как личность и как субъекта деятельности.
6. В чем состоит суть проблемы соотношения биологического и социального в психике человека и каково значение данной проблемы для решения задач профессионального отбора?
7. Что такое деятельность? Охарактеризуйте основные виды человеческой деятельности.
8. Раскройте место и роль труда в жизни человека.
9. Расскажите об основных этапах становления человека как субъекта труда.

Литература для самостоятельного изучения к Разделу 1.

- 1 Дмитриева, Л. А. Психология профессионального общения в следственной деятельности : учебное пособие / Л. А. Дмитриева ; Академия Следственного комитета Российской Федерации. – Москва : Юнити-Дана, 2017. – 192 с. : табл. – Режим доступа: по подписке. – URL: <https://biblioclub.ru/index.php?page=book&id=685692> (дата обращения: 03.03.2023). – Библиогр.: с. 173-175.
2. Психология служебной деятельности : учебник / В. Л. Цветков, А. Г. Караяни, И. О. Котенев [и др.]. – 2-е изд., перераб. и доп. – Москва : Юнити-Дана : Закон и право, 2019. – 351 с.: схем. – Режим доступа: по подписке. – URL: <https://biblioclub.ru/index.php?page=book&id=562317> (дата обращения: 03.03.2023).
3. Шаповалова, В. С. Организация профессиональной деятельности психолого-педагогического направления : учебное пособие : в 2 частях : [16+] / В. С. Шаповалова, О. И. Ефремова ; под ред. В. С. Шаповаловой. – Москва ; Берлин : Директ-Медиа, 2021. – Часть 2. – 120 с. – Режим доступа: по подписке. – URL: <https://biblioclub.ru/index.php?page=book&id=602468> (дата обращения: 03.03.2023).
4. Шаповалова, В. С. Организация профессиональной деятельности психолого-педагогического направления : учебное пособие : в 2 частях : [16+] / В. С. Шаповалова, О. И. Ефремова ; под ред. В. С. Шаповаловой. – Москва ; Берлин : Директ-Медиа, 2021. – Часть 1. – 130 с. : табл., ил. – Режим доступа: по подписке. – URL: <https://biblioclub.ru/index.php?page=book&id=602467> (дата обращения: 03.03.2023).

Задания для самостоятельной работы к Разделу 2

Вопросы для самостоятельной работы к Разделу 2

1. Типология профессиональных кризисов. Конструктивный и деструктивный способ выхода из кризиса.
2. Проблема стресса и дистресса в профессиональной деятельности.
3. Основные виды профессионального стресса.
4. Психическая саморегуляция личности в ситуациях стрессового напряжения.

Литература для самостоятельного изучения к Разделу 2

- 1 Дмитриева, Л. А. Психология профессионального общения в следственной деятельности : учебное пособие / Л. А. Дмитриева ; Академия Следственного комитета Российской Федерации. – Москва : Юнити-Дана, 2017. – 192 с. : табл. – Режим доступа: по подписке. – URL: <https://biblioclub.ru/index.php?page=book&id=685692> (дата обращения: 03.03.2023). – Библиогр.: с. 173-175.
2. Психология служебной деятельности : учебник / В. Л. Цветков, А. Г. Караяни, И. О. Котенев [и др.]. – 2-е изд., перераб. и доп. – Москва : Юнити-Дана : Закон и право, 2019. – 351 с.: схем. – Режим доступа: по подписке. – URL: <https://biblioclub.ru/index.php?page=book&id=562317> (дата обращения: 03.03.2023).
3. Шаповалова, В. С. Организация профессиональной деятельности психолого-педагогического направления : учебное пособие : в 2 частях : [16+] / В. С. Шаповалова, О. И. Ефремова ; под ред. В. С. Шаповаловой. – Москва ; Берлин : Директ-Медиа, 2021. – Часть 2. – 120 с. – Режим доступа: по подписке. – URL: <https://biblioclub.ru/index.php?page=book&id=602468> (дата обращения: 03.03.2023).
4. Шаповалова, В. С. Организация профессиональной деятельности психолого-педагогического направления : учебное пособие : в 2 частях : [16+] / В. С. Шаповалова, О. И. Ефремова ; под ред. В. С. Шаповаловой. – Москва ; Берлин : Директ-Медиа, 2021. – Часть 1. – 130 с. : табл., ил. – Режим доступа: по подписке. – URL: <https://biblioclub.ru/index.php?page=book&id=602467> (дата обращения: 03.03.2023).

3.3. Методические указания к самостоятельной работе по дисциплине (модулю)

Освоение слушателями программы предполагает изучение материалов дисциплин (модулей) в ходе самостоятельной работы.

Для успешного освоения дисциплины (модуля) и достижения поставленных целей необходимо внимательно ознакомиться с рабочей программой дисциплины (модуля), доступной в электронной информационно-образовательной среде РГСУ.

Следует обратить внимание на списки основной и дополнительной литературы, на предлагаемые преподавателем ресурсы информационно-телекоммуникационной сети Интернет. Эта информация необходима для самостоятельной работы обучающегося.

Для более углубленного изучения темы задания для самостоятельной работы рекомендуется выполнять параллельно с изучением данной темы. При выполнении заданий по возможности используйте наглядное представление материала.

Самостоятельная работа включает разнообразный комплекс видов и форм работы обучающихся.

Написание реферата (доклада).

Требования к структуре реферата (доклада):

Работа должна содержать систематизацию и краткое изложение материала из не менее 5-и литературных источников (монографий, научных статей и докладов) по выбранной теме.

Основные требования к оформлению:

Структура доклада (реферата): 1) титульный лист; 2) содержание (в нем последовательно указываются названия пунктов доклада (реферата), указываются страницы, с которых начинается каждый пункт); 3) введение (формулируется суть исследуемой проблемы, обосновывается выбор темы, определяются ее значимость и актуальность, указываются цель и задачи доклада (реферата), дается характеристика используемой литературы); 4) основная часть (каждый раздел ее доказательно раскрывает исследуемый вопрос); 5) выводы и заключение (подводятся итоги или делается обобщенный вывод по теме доклада (реферата)); 6) литература.

Доклад (реферат) оформляется на одной стороне листа белой бумаги формата А4 (210x297 мм). Интервал межстрочный -полуторный. Цвет шрифта - черный. Гарнитура шрифта основного текста - «Times New Roman» или аналогичная. Кегль (размер) от 12 до

14 пунктов. Размеры полей страницы (не менее): правое 10 мм, верхнее – 15 мм, нижнее – 20 мм, левое - 25 мм. Формат абзаца: полное выравнивание («по ширине»). Отступ красной строки одинаковый по всему тексту – 15 мм. Страницы должны быть пронумерованы с учётом титульного листа (на титульном листе номер страницы не ставится). В работах используются цитаты, статистические материалы. Эти данные оформляются в виде сносок (ссылок и примечаний). Внутритекстовые, подстрочные и затекстовые библиографические ссылки должны оформляться в соответствии с ГОСТ Р 7.0.5-2008 «Библиографическая ссылка». Общие требования и правила составления».

Реферат (доклад) сдается в бумажном и электронном виде (10 - 20 печатных страниц).

При проверке реферата (доклада) на антиплагиат - www.antiplagiat.ru - (более 50% заимствований) работа не принимается.

Выполнение тестовых заданий.

Тестовые задания содержат вопросы и 3-4 варианта ответа по базовым положениям изучаемой темы, составлены с расчетом на знания, полученные слушателями в процессе изучения темы.

Тестовые задания выполняются в письменной или электронной форме и сдаются преподавателю, ведущему дисциплину (модуль).

Написание эссе.

Эссе - вид самостоятельной исследовательской работы обучающихся, с целью углубления и закрепления теоретических знаний и освоения практических навыков. Цель эссе состоит в развитии самостоятельного творческого мышления и письменного изложения собственных мыслей. При написании эссе слушатель должен представить развернутый письменный ответ на теоретический или практический актуальный вопрос, объявленный преподавателем в аудитории непосредственно перед ее написанием. В процессе написания эссе разрешается пользоваться нормативно-правовыми актами, конспектом лекций (в печатном виде). Использование интернет-ресурсов не допускается. Темы эссе преподаватель предлагает из числа тех, которые слушатели уже рассматривали на лекциях или семинарских занятиях, исходя из содержания заданий в составе оценочных средств. По решению преподавателя, в качестве темы эссе может быть выбрана одна или несколько тем, которые могут быть распределены между слушателями по желанию.

Эссе проводится письменно, по объему не более 3-х печатных листов.

Требования к оформлению эссе:

Эссе выполняется на компьютере (гарнитура Times New Roman, шрифт 14) через 1,5 интервала с полями: верхнее, нижнее – 2; правое – 3; левое – 1,5. Отступ первой строки абзаца – 1,25. Сноски – постраничные. Таблицы и рисунки встраиваются в текст работы. При этом обязательный заголовок таблицы надо размещать над табличным полем, а рисунки сопровождать подрисуночными подписями. При включении в эссе нескольких таблиц и/или рисунков их нумерация обязательна. Обязательна и нумерация страниц. Их целесообразно проставлять внизу страницы – по середине или в правом углу. Номер страницы не ставится на титульном листе, но в общее число страниц он включается. Объем эссе, без учета приложений, не должен превышать 5 страниц. Значительное превышение установленного объема является недостатком работы и указывает на то, что слушатель не сумел отобрать и переработать необходимый материал.

Работа должна содержать собственные умозаключения по сути поставленной проблемы, включать самостоятельно проведенный анализ по сути этой проблемы, выводы, обобщающие авторскую позицию по поставленной проблеме.

РАЗДЕЛ 4. ОЦЕНОЧНЫЕ МАТЕРИАЛЫ ПО ДИСЦИПЛИНЕ (МОДУЛЮ)

4.1. Форма промежуточной аттестации обучающегося по дисциплине (модулю)

Контрольным мероприятием промежуточной аттестации обучающихся по дисциплине (модулю) является зачет, который проводится в устной форме.

4.2. Оценочные материалы, определяющие процедуры оценивания знаний, умений, навыков и (или) опыта деятельности, характеризующих этапы формирования компетенций

4.2.1. Организационные основы применения балльно-рейтинговой системы оценки успеваемости обучающихся по дисциплине (модулю)

Оценка качества освоения обучающимися дисциплины (модуля) реализуется в формате балльно-рейтинговой системы оценки успеваемости обучающихся (БРСО).

БРСО в ходе текущего контроля успеваемости и промежуточной аттестации осуществляется по 100-балльной шкале.

Академический рейтинг обучающегося по дисциплине (модулю) складывается из результатов:

- текущего контроля успеваемости (максимальный текущий рейтинг обучающегося 80 рейтинговых баллов);
- промежуточной аттестации (максимальный рубежный рейтинг обучающегося 20 рейтинговых баллов).

Условия оценки освоения обучающимся дисциплины (модуля) в формате БРСО доводятся преподавателем до сведения обучающихся на первом учебном занятии, а также размещены в свободном доступе в электронной информационно-образовательной среде Университета.

4.2.2. Проведение текущего контроля успеваемости обучающихся по дисциплине (модулю) в соответствии с балльно-рейтинговой системой оценки успеваемости обучающегося

В течение учебного семестра до промежуточной аттестации на основании утвержденной рабочей программы дисциплины (модуля) формируется текущий рейтинг обучающегося. Текущий рейтинг обучающегося складывается как сумма рейтинговых баллов, полученных им в течение учебного семестра по всем видам учебных занятий по дисциплине (модулю).

В процессе текущего контроля оцениваются следующие действия обучающегося, направленные на освоение компетенций в рамках изучения учебной дисциплины:

- академическая активность (посещаемость учебных занятий, самостоятельное изучение содержания учебной дисциплины в электронной информационно-образовательной среде, соблюдение сроков сдачи практических заданий и текущих контрольных мероприятий и др.);
- выполнение и сдача текущих и итогового практических заданий (эссе, рефераты, творческие задания, кейс-задания, лабораторные работы, расчетные задания и др., активное участие в групповых интерактивных занятиях (дискуссии, WiKi-проекты и др.), защита проектов и др.);
- прохождение рубежей текущего контроля, включая соблюдение графика их прохождения в электронной информационно-образовательной среде.

Для планирования расчета текущего рейтинга обучающегося используются следующие пропорции:

Вид учебного действия	Максимальная рейтинговая оценка, баллов
академическая активность	10
практические задания	40
<i>из них: текущие практические задания</i>	20
<i>итоговое практическое задание</i>	20
рубежи текущего контроля	30

В течение учебного семестра по дисциплине (модулю) обучающимся должен быть накоплен текущий рейтинг не менее 52 рейтинговых баллов (65% от максимального значения текущего рейтинга).

Необходимыми условиями допуска обучающегося к промежуточной аттестации по дисциплине являются положительное прохождение обучающимся не менее 65% рубежей текущего контроля с накоплением не менее 65% максимального рейтингового балла за каждый рубеж текущего контроля и положительное выполнение итогового практического задания с накоплением не менее 65% максимального рейтингового балла, установленного за итоговое практическое задание.

Невыполнение вышеуказанных условий является текущей академической задолженностью, которая должна быть ликвидирована обучающимся до контрольного мероприятия промежуточной аттестации.

Сведения о наличии у обучающихся текущей академической задолженности, сроках и порядке добора рейтинговых баллов для её ликвидации доводятся до обучающихся педагогическим работником.

В случае неликвидации текущей академической задолженности, педагогический работник обязан во время контрольного мероприятия промежуточной аттестации поставить обучающемуся 0 рейтинговых баллов. В этом случае ликвидация текущей академической задолженности возможна в периоды проведения повторной промежуточной аттестации.

4.2.3. Проведение промежуточной аттестации обучающихся по дисциплине (модулю) в соответствии с балльно-рейтинговой системой оценки успеваемости обучающегося

Промежуточная аттестация по дисциплине (модулю) проводится в соответствии с Положением о промежуточной аттестации обучающихся по основным профессиональным образовательным программам в Российском государственном социальном университете и Положением о балльно-рейтинговой системе оценки успеваемости обучающихся по основным профессиональным образовательным программам в Российском государственном социальном университете в действующей редакции.

На промежуточную аттестацию отводится 20 рейтинговых баллов.

Ответы обучающегося на контрольном мероприятии промежуточной аттестации оцениваются педагогическим работником по 20 - балльной шкале, а итоговая оценка по дисциплине (модулю) выставляется по пятибалльной системе для дифференцированного зачета.

Критерии выставления оценки определяются Положением о балльно-рейтинговой системе оценки успеваемости обучающихся по основным профессиональным образовательным программам высшего образования - программам бакалавриата, программам специалитета, программам магистратуры в Российском государственном социальном университете.

В процессе определения рубежного рейтинга обучающегося используется следующая шкала:

Рубежный рейтинг	Критерии оценки освоения обучающимся учебной дисциплины в ходе контрольных мероприятий промежуточной аттестации
-------------------------	--

19-20 рейтинговых баллов	обучающийся глубоко и прочно усвоил программный материал, исчерпывающе, последовательно, грамотно и логически стройно его излагает, тесно увязывает с задачами и будущей деятельностью, не затрудняется с ответом при видоизменении задания, свободно справляется с задачами и практическими заданиями, правильно обосновывает принятые решения, умеет самостоятельно обобщать и
16-18 рейтинговых баллов	обучающийся твердо знает программный материал, грамотно и по существу излагает его, не допуская существенных неточностей в ответе на вопрос, может правильно применять теоретические положения и владеет необходимыми умениями и навыками при выполнении
13-15 рейтинговых баллов	обучающийся освоил основной материал, но не знает отдельных деталей, допускает неточности, недостаточно правильные формулировки, нарушает последовательность в изложении программного материала и испытывает затруднения в выполнении практических заданий
1-12 рейтинговых баллов	обучающийся не знает значительной части программного материала, допускает существенные ошибки, с большими затруднениями выполняет практические задания
0 рейтинговых баллов	не аттестован

4.3. Перечень заданий для проведения текущей и промежуточной оценки знаний, умений, навыков и (или) опыта деятельности, характеризующих этапы формирования компетенций

4.3.1. Оценочные материалы для проведения текущей аттестации и рубежного контроля, обучающихся по дисциплине (модулю)

Перечень вопросов рубежного контроля и текущей аттестации

Раздел 1. Человек как субъект труда и объект научного познания.

Код контролируемой компетенций ОПК-1; ОПК-2; ОПК-4; ОПК-7

Форма рубежного контроля Контрольная работа.

Вопросы/задания рубежного контроля

1. В чем состоит суть проблемы соотношения биологического и социального в психике человека и каково значение данной проблемы для решения задач профессионального отбора.

Раздел 2. Человек как субъект труда и объект научного познания

Код контролируемой компетенций ОПК-1; ОПК-2; ОПК-4; ОПК-7

Форма рубежного контроля Кейс-задание.

Вопросы/задания рубежного контроля

1. Типология профессиональных кризисов личности.
2. Проблема стресса в труде.
3. Психическая саморегуляция личности в ситуациях стрессового напряжения

4.3.2. Оценочные материалы для проведения промежуточной аттестации обучающихся по дисциплине (модулю)

Вопросы/задания для проведения промежуточной аттестации обучающихся по дисциплине (модулю)

Коды контролируемой компетенций	Вопросы /задания
ОПК-1 Способен осуществлять и оптимизировать профессиональную деятельность в соответствии с нормативными правовыми актами в сфере образования и нормами профессиональной этики	<ol style="list-style-type: none"> 1. Человек как биосоциальное существо. Феномен человека как биосоциального существа. 2. Теоретические проблемы прогнозирования поведения человека. 3. Человек как объект психологического изучения. Основные методологические подходы к изучению психики человека (подход Б. Г. Ананьева). 4. Соотношение социального и биологического в психике человека и проблема отбора персонала. 5. Понятия «индивидуально-психологические» и «личностные» качества. 6. Общее понятие о деятельности человека.
ОПК-2 Способен проектировать основные и дополнительные образовательные программы и разрабатывать научно-методическое обеспечение их реализации	<ol style="list-style-type: none"> 1. Роль и место труда в жизни человека. 2. Труд как механизм психического и профессионального развития человека. 3. Основные этапы и стадии развития человека как субъекта труда. 4. Типология профессиональных кризисов личности. 5. Проблема стресса в труде. 6. Психическая саморегуляция личности в ситуациях стрессового напряжения.
ОПК-4 Способен создавать и реализовывать условия и принципы духовно-нравственного воспитания обучающихся на основе базовых национальных ценностей	<p>Аналитическое задание:</p> <ol style="list-style-type: none"> 1. Раскройте место и роль труда в жизни человека. 2. Опишите основные этапы становления человека как субъекта труда.
ОПК-7 Способен планировать и организовывать взаимодействия участников образовательных отношений	<p>Аналитическое задание:</p> <ol style="list-style-type: none"> 1. Дайте психологический анализ профессиональной деятельности психолога эксперта 2. Охарактеризуйте приемы психической саморегуляции в профессиональной деятельности социального педагога.

РАЗДЕЛ 5. УСЛОВИЯ РЕАЛИЗАЦИИ ДИСЦИПЛИНЫ (МОДУЛЯ)

5.1. Перечень основной и дополнительной учебной литературы для освоения дисциплины (модуля)

5.1.1. Основная литература

1. Корытченкова, Н. И. Психология и педагогика профессиональной деятельности : учебное пособие : [16+] / Н. И. Корытченкова, Т. И. Кувшинова. – Кемерово : Кемеровский государственный университет, 2012. – 172 с. – Режим доступа: по подписке. – URL: <https://biblioclub.ru/index.php?page=book&id=232660> (дата обращения: 03.03.2023).
2. Немов, Р. С. Психология в 2 ч. Часть 1 : учебник для вузов / Р. С. Немов. — 2-е изд., перераб. и доп. — Москва : Издательство Юрайт, 2023. — 243 с. — (Высшее образование). — ISBN 978-5-9916-9196-3. — Текст : электронный // Образовательная платформа Юрайт [сайт]. — URL: <https://urait.ru/bcode/512566> (дата обращения: 04.04.2023).
3. Смольникова, Л. В. Психология в профессиональной деятельности: курс лекций / Л. В. Смольникова ; Томский государственный университет систем управления и радиоэлектроники (ТУСУР). – Томск : ТУСУР, 2016. – 203 с. : ил. – Режим доступа: по подписке. – URL: <https://biblioclub.ru/index.php?page=book&id=480965> (дата обращения: 03.03.2023)

5.1.2. Дополнительная литература

1. Психология служебной деятельности : учебник / В. Л. Цветков, А. Г. Караяни, И. О. Котенев [и др.]. – 2-е изд., перераб. и доп. – Москва : Юнити-Дана : Закон и право, 2019. – 351 с.: схем. – Режим доступа: по подписке. – URL: <https://biblioclub.ru/index.php?page=book&id=562317> (дата обращения: 03.03.2023).
2. Шаповалова, В. С. Организация профессиональной деятельности психолого-педагогического направления : учебное пособие : в 2 частях : [16+] / В. С. Шаповалова, О. И. Ефремова ; под ред. В. С. Шаповаловой. – Москва ; Берлин : Директ-Медиа, 2021. – Часть 2. – 120 с. – Режим доступа: по подписке. – URL: <https://biblioclub.ru/index.php?page=book&id=602468> (дата обращения: 03.03.2023).
3. Шаповалова, В. С. Организация профессиональной деятельности психолого-педагогического направления : учебное пособие : в 2 частях : [16+] / В. С. Шаповалова, О. И. Ефремова ; под ред. В. С. Шаповаловой. – Москва ; Берлин : Директ-Медиа, 2021. – Часть 1. – 130 с. : табл., ил. – Режим доступа: по подписке. – URL: <https://biblioclub.ru/index.php?page=book&id=602467> (дата обращения: 03.03.2023).

5.2 Перечень ресурсов информационно-коммуникационной сети «Интернет», необходимых для освоения дисциплины (модуля)

5.3 Методические указания для обучающихся по освоению дисциплины (модуля)

Освоение обучающимся дисциплины (модуля) предполагает изучение материалов дисциплины (модуля) на аудиторных занятиях и в ходе самостоятельной работы. Аудиторные занятия проходят в форме лекций, семинаров, практических и лабораторных занятий.

При подготовке к аудиторным занятиям необходимо помнить особенности каждой формы его проведения.

Подготовка к учебному занятию лекционного типа заключается в следующем.

С целью обеспечения успешного обучения обучающийся должен готовиться к лекции, поскольку она является важнейшей формой организации учебного процесса, поскольку:

- знакомит с новым учебным материалом;
- разъясняет учебные элементы, трудные для понимания;
- систематизирует учебный материал;
- ориентирует в учебном процессе.

С этой целью:

- внимательно прочитайте материал предыдущей лекции;
- ознакомьтесь с учебным материалом по учебнику и учебным пособиям с темой прочитанной лекции;
- внесите дополнения к полученным ранее знаниям по теме лекции на полях лекционной тетради;
- запишите возможные вопросы, которые вы зададите лектору на лекции по материалу изученной лекции;
- постарайтесь уяснить место изучаемой темы в своей подготовке;
- узнайте тему предстоящей лекции (по тематическому плану, по информации лектора) и запишите информацию, которой вы владеете по данному вопросу.

Подготовка к занятию семинарского типа

При подготовке и работе во время проведения занятий семинарского типа следует обратить внимание на следующие моменты: на процесс предварительной подготовки, на работу во время занятия, обработку полученных результатов, исправление полученных замечаний.

Предварительная подготовка к учебному занятию семинарского типа заключается в изучении теоретического материала в отведенное для самостоятельной работы время, ознакомление с инструктивными материалами с целью осознания задач лабораторной работы/практического занятия, техники безопасности при работе с приборами, веществами.

Работа во время проведения учебного занятия семинарского типа включает:

- консультирование студентов преподавателями и вспомогательным персоналом с целью предоставления исчерпывающей информации, необходимой для самостоятельного выполнения предложенных преподавателем задач, ознакомление с правилами техники безопасности при работе в лаборатории;
- самостоятельное выполнение заданий согласно обозначенной учебной программой тематики.

Обработка, обобщение полученных результатов лабораторной работы проводится обучающимися самостоятельно или под руководством преподавателя (в зависимости от степени сложности поставленных задач). В результате оформляется индивидуальный отчет. Подготовленная к сдаче на контроль и оценку работа сдается преподавателю. Форма отчетности может быть письменная, устная или две одновременно. Главным результатом в данном случае служит получение положительной оценки по каждой лабораторной работе/практическому занятию. Это является необходимым условием при проведении рубежного контроля и допуска к экзамену. При получении неудовлетворительных результатов обучающийся имеет право в дополнительное время пересдать преподавателю работу до проведения промежуточной аттестации.

5.4 Информационно-технологическое обеспечение образовательного процесса по дисциплине (модуля)

5.4.1. Средства информационных технологий

1. Персональные компьютеры;
2. Средства доступа в Интернет;
3. Проектор.

5.4.2. Лицензионное и свободно распространяемое программное обеспечение, в том числе отечественного производства:

1. Операционная система: Astra Linux SE
2. Пакет офисных программ: LibreOffice
3. Справочная система Консультант+
4. Okular или Acrobat Reader DC
5. Ark или 7-zip
6. User Gate
7. TrueConf (client)

5.4.3. Информационные справочные системы и профессиональные базы данных

№ №	Название электронного ресурса	Описание электронного ресурса	Используемый для работы адрес
1.	ЭБС «Университетская библиотека онлайн»	Электронная библиотека, обеспечивающая доступ высших и средних учебных заведений, публичных библиотек и корпоративных пользователей к наиболее востребованным материалам по всем отраслям знаний от ведущих российских издательств	http://biblioclub.ru/
2.	Научная электронная библиотека eLIBRARY.ru	Крупнейший российский информационно-аналитический портал в области науки, технологии, медицины и образования, содержащий рефераты и полные тексты более 34 млн научных публикаций и патентов	http://elibrary.ru/
3.	Образовательная платформа Юрайт	Электронно-библиотечная система для ВУЗов, ССУЗов, обеспечивающая доступ к учебникам, учебной и методической литературе по различным дисциплинам.	https://urait.ru/
4.	База данных "EastView"	Полнотекстовая база данных периодических изданий	https://dlib.eastview.com
5.	Электронная библиотека "Grebennikon"	Библиотека предоставляет доступ более чем к 30 журналам, выпускаемых Издательским домом "Гребенников".	https://grebennikon.ru/

5.5. Материально-техническое обеспечение образовательного процесса по дисциплине (модулю)

Для изучения дисциплины (модуля) используются:

Учебная аудитория для занятий лекционного типа оснащена специализированной мебелью (стол для преподавателя, парты, стулья, доска для написания мелом); техническими средствами обучения (видеопроjectionное оборудование, средства звуковоспроизведения, экран и имеющие выход в сеть Интернет), а также (при наличии) демонстрационными печатными пособиями (указать какими, например, таблицы «Основная грамматика английского языка»), экранно-звуковыми средствами обучения (указать какими, например, CD «Разговорный английский»), демонстрационными материалами (указать какими, например, комплект демонстрационных материалов (фолий) «Страноведение. США»), видеофильмами DVD (указать какими).

Учебная аудитория для занятий семинарского типа: оснащена специализированной мебелью (стол для преподавателя, парты, стулья, доска для написания мелом); техническими средствами обучения (видеопроjectionное оборудование, средства звуковоспроизведения, экран и имеющие выход в сеть Интернет), а также (при наличии) демонстрационными печатными пособиями (указать какими, например, таблицы «Основная грамматика английского языка»), экранно-звуковыми средствами обучения (указать какими, например, CD «Разговорный английский»), демонстрационными материалами (указать какими, например, комплект демонстрационных материалов (фолий) «Страноведение. США»), видеофильмами DVD (указать какими).

Помещения для самостоятельной работы обучающихся: оснащены специализированной мебелью (парты, стулья) техническими средствами обучения (персональные компьютеры с доступом в сеть Интернет и обеспечением доступа в электронно-информационную среду университета, программным обеспечением).

5.6. Образовательные технологии

При реализации дисциплины (модуля) применяются различные образовательные технологии, в том числе технологии электронного обучения.

Освоение дисциплины (модуля) предусматривает использование в учебном процессе активных и интерактивных форм проведения учебных занятий в форме разбора конкретных ситуаций в сочетании с внеаудиторной работой с целью формирования и развития **профессиональных** навыков обучающихся.

При освоении дисциплины (модуля) предусмотрено применением электронного обучения и дистанционных образовательных технологий.

Учебные часы дисциплины (модуля) предусматривают классическую контактную работу преподавателя с обучающимся в аудитории и контактную работу посредством электронной информационно-образовательной среды в синхронном и асинхронном режиме (вне аудитории) посредством применения возможностей компьютерных технологий (электронная почта, электронный учебник, тестирование, вебинар, видеофильм, презентация, форум и др.).

В рамках дисциплины (модуля) предусмотрены встречи с руководителями и работниками организаций, деятельность которых связана с *направленностью/специализацией* реализуемой основной профессиональной образовательной программы.

ЛИСТ РЕГИСТРАЦИИ ИЗМЕНЕНИЙ

№ п/п	Содержание изменения	Реквизиты документа об утверждении изменения	Дата введения изменения
1.	Утверждена и введена в действие решением Ученого совета факультета на основании Федерального государственного образовательного стандарта (указать реквизиты ФГОС)	Протокол заседания Ученого совета факультета № _____ от « ____ » _____ 20 ____ года	____.____.____
2.	*	Протокол заседания Ученого совета факультета № _____ от « ____ » _____ 20 ____ года	____.____.____
3.	*	Протокол заседания Ученого совета факультета № _____ от « ____ » _____ 20 ____ года	____.____.____
4.	*	Протокол заседания Ученого совета факультета № _____ от « ____ » _____ 20 ____ года	____.____.____



Министерство науки и высшего образования Российской Федерации
Федеральное государственное бюджетное образовательное учреждение
высшего образования
«Российский государственный социальный университет»

УТВЕРЖДАЮ

Декан факультета политических и социальных
наук

Е.А. Петрова

26 апреля 2023 г.

**РАБОЧАЯ ПРОГРАММА ДИСЦИПЛИНЫ (МОДУЛЯ)
ОСНОВЫ СПЕЦИАЛЬНОЙ ПСИХОЛОГИИ И ПЕДАГОГИКИ**

**Специальность
44.04.02 «Психолого-педагогическое образование»**

**Специализация
«Клиническая и психолого-педагогическая работа
в социальной сфере»**

**ОБРАЗОВАТЕЛЬНАЯ ПРОГРАММА ВЫСШЕГО ОБРАЗОВАНИЯ – ПРОГРАММА
МАГИСТРАТУРЫ**

**Уровень профессионального образования
Высшее образование – Магистратура**

**Форма обучения
Заочная**

Москва 2023

СОДЕРЖАНИЕ

РАЗДЕЛ 1. ПАСПОРТ РАБОЧЕЙ ПРОГРАММЫ ДИСЦИПЛИНЫ (МОДУЛЯ)	5
1.1 Цель и задачи дисциплины (модуля).....	5
1.2 Планируемые результаты обучения по дисциплине (модулю) в рамках планируемых результатов освоения основной профессиональной образовательной программы высшего образования – программы магистратуры соотнесенные с установленными индикаторами достижения компетенций	5
РАЗДЕЛ 2. СТРУКТУРА И СОДЕРЖАНИЕ ДИСЦИПЛИНЫ (МОДУЛЯ)	12
2.1 Объем дисциплины (модуля), включая контактную работу обучающегося с педагогическими работниками и самостоятельную работу обучающегося	12
2.2. Учебно-тематический план дисциплины (модуля)	13
2.3. Содержание дисциплины (модуля)	16
РАЗДЕЛ 3. УЧЕБНО-МЕТОДИЧЕСКОЕ ОБЕСПЕЧЕНИЕ САМОСТОЯТЕЛЬНОЙ РАБОТЫ ОБУЧАЮЩИХСЯ ПО ДИСЦИПЛИНЕ (МОДУЛЮ)	19
3.1. Виды самостоятельной работы обучающихся по дисциплине (модулю)	27
3.2. Задания для самостоятельной работы	28
3.3. Методические указания к самостоятельной работе по дисциплине (модулю)	28
РАЗДЕЛ 4. ОЦЕНОЧНЫЕ МАТЕРИАЛЫ ПО ДИСЦИПЛИНЕ (МОДУЛЮ)	32
4.1. Форма промежуточной аттестации обучающегося по дисциплине (модулю)	32
4.2. Оценочные материалы, определяющие процедуры оценивания знаний, умений, навыков и (или) опыта деятельности, характеризующих этапы формирования компетенций.....	32
4.2.1. Организационные основы применения балльно-рейтинговой системы оценки успеваемости обучающихся по дисциплине (модулю).....	32
4.2.2. Проведение текущего контроля успеваемости обучающихся по дисциплине (модулю) в соответствии с балльно-рейтинговой системой оценки успеваемости обучающегося	32
4.2.3. Проведение промежуточной аттестации обучающихся по дисциплине (модулю) в соответствии с балльно-рейтинговой системой оценки успеваемости обучающегося.....	33
4.3. Перечень заданий для проведения текущей и промежуточной оценки знаний, умений, навыков и (или) опыта деятельности, характеризующих этапы формирования компетенций.....	35
4.3.1. Оценочные материалы для проведения текущей аттестации и рубежного контроля, обучающихся по дисциплине (модулю).....	35
4.3.2. Оценочные материалы для проведения промежуточной аттестации обучающихся по дисциплине (модулю)	37
РАЗДЕЛ 5. УСЛОВИЯ РЕАЛИЗАЦИИ ДИСЦИПЛИНЫ (МОДУЛЯ)	42
5.1. Перечень основной и дополнительной учебной литературы для освоения дисциплины (модуля) ..	42
5.1.1. Основная литература.....	42
5.1.2. Дополнительная литература.....	42
5.2 Перечень ресурсов информационно-коммуникационной сети «Интернет», необходимых для освоения дисциплины (модуля)	42
5.3 Методические указания для обучающихся по освоению дисциплины (модуля).....	43
5.4 Информационно-технологическое обеспечение образовательного процесса по дисциплины (модуля)	44
5.4.1. Средства информационных технологий	44
5.4.2. Лицензионное и свободно распространяемое программное обеспечение, в том числе отечественного производства:.....	44
5.4.3. Информационные справочные системы и профессиональные базы данных	44
5.5. Материально-техническое обеспечение образовательного процесса по дисциплине (модулю).....	45
5.6. Образовательные технологии	45

Рабочая программа дисциплины (модуля) «Основы специальной психологии и педагогики» разработана на основании федерального государственного образовательного стандарта высшего образования – *магистратуры* по направлению подготовки 44.04.02 *Психолого-педагогическое образование*, утвержденного приказом Министерства образования и науки Российской Федерации от 22.02.2018 № 127, учебного плана по основной профессиональной образовательной программе высшего образования - программы *магистратуры* по направлению подготовки 44.04.02 *Психолого-педагогическое образование* (далее – «ОПОП»).

Рабочая программа дисциплины (модуля) «Основы специальной психологии и педагогики» разработана к.псх.н., доцентом В.Н. Феофановым.

Рабочая программа дисциплины (модуля) обсуждена и утверждена на заседании кафедры инклюзивных социальных групп (выпускающая кафедра)
Протокол № 10 от «29» марта 2023 года

Заведующий кафедрой
к.п.н.




(подпись)

В.В.Сазонова

Рабочая программа дисциплины (модуля) рекомендована к утверждению представителями организаций-работодателей:

МБОУ «Образовательный центр
«Созвездие» (г. Красногорск), директор



(подпись)

С.Н. Сюрин

Центр реабилитации
инвалидов детства «Наш Солнечный
Мир», директор



(подпись)

И.Л. Шпицберг

Рабочая программа дисциплины (модуля) рецензирована и рекомендована к утверждению:


д.псх.н., профессор, профессор кафедры
инклюзивных социальных групп РГСУ



(подпись)

С.Н. Сорокоумова

Педагог-психолог государственного
бюджетного общеобразовательного
учреждения города Москвы "Школа №
45 имени Л.И. Мильграма", к. психол. н.



(подпись)

В.В. Лёшин

РАЗДЕЛ 1. ПАСПОРТ РАБОЧЕЙ ПРОГРАММЫ ДИСЦИПЛИНЫ (МОДУЛЯ)

1.1 Цель и задачи дисциплины (модуля)

Цель дисциплины (модуля) заключается в получении обучающимися теоретических знаний о специальной психологии и педагогике, ее понятийном аппарате, научных основаниях, методологии и методах исследования, обобщенных теоретических представлениях о специальном образовании как особом социокультурном образовательном феномене, с последующим применением в профессиональной сфере практических навыков (формирование) по специальной психологии и педагогике.

Задачи дисциплины (модуля):

1. Сформировать целостное представление о специальной психологии и педагогике как составной части педагогического научного знания, ее объекте и предмете, цели и задачах, научных основаниях, принципах, истории развития.

2. Раскрыть социокультурную сущность специального образования, познакомить с историей его становления и развития, показать его роль в социализации ребенка с ограниченными возможностями жизнедеятельности.

3. Дать представление об особых (специальных) образовательных потребностях человека с ограниченными возможностями жизнедеятельности и о содержании педагогической деятельности в сфере специального образования.

4. Познакомить с общими теоретическими основами специального обучения и воспитания различных категорий лиц с особыми образовательными потребностями.

5. Дать представление о современной системе специальных образовательных услуг, педагогических системах и формах организации специального образования.

6. Создать предпосылки для формирования гуманистически детерминированного профессионального мировоззрения у будущих педагогов и психологов системы специального образования.

1.2 Планируемые результаты обучения по дисциплине (модулю) в рамках планируемых результатов освоения основной профессиональной образовательной программы высшего образования – программы магистратуры соотнесенные с установленными индикаторами достижения компетенций

Процесс освоения дисциплины (модуля) направлен на формирование у обучающихся следующих компетенций: ОПК-3; ОПК-6; ОПК-8 в соответствии с учебным планом.

В результате освоения дисциплины (модуля) обучающийся должен демонстрировать следующие результаты:

Категория компетенций (при наличии)	Код компетенции Формулировка компетенции	Код и наименование индикатора достижения компетенции	Результаты обучения
	<i>ОПК-3 Способен проектировать организацию совместной и индивидуальной учебной и воспитательной деятельности обучающихся, в том числе с особыми</i>	<i>ОПК-3.1 Знает современное законодательство в области образования, требования ФГОС общего образования, современные методики и технологии организации</i>	<i>Знает современное законодательство в области образования, требования ФГОС общего образования, современные методики и технологии организации образовательной</i>

	<p><i>образовательными потребностями</i></p>	<p><i>образовательной (учебной и воспитательной) деятельности, принципы и содержание теории педагогического проектирования; общие закономерности развития ребенка, современные педагогические технологии реализации деятельностного и компетентностного подходов с учетом возрастных и индивидуальных особенностей обучающихся, в том числе с особыми образовательными потребностями; содержание примерных основных образовательных программ, индивидуальные и групповые технологии обучения и воспитания; знает и имеет представление об основных физиологических и психологических особенностях обучающихся с особыми образовательными потребностями.</i></p> <p>ОПК-3.2 <i>Умеет планировать и организовывать учебную и воспитательную деятельность сообразно с возрастными и психофизиологическими</i></p>	<p><i>(учебной и воспитательной) деятельности, принципы и содержание теории педагогического проектирования; общие закономерности развития ребенка, современные педагогические технологии реализации деятельностного и компетентностного подходов с учетом возрастных и индивидуальных особенностей обучающихся, в том числе с особыми образовательными потребностями; содержание примерных основных образовательных программ, индивидуальные и групповые технологии обучения и воспитания; знает и имеет представление об основных физиологических и психологических особенностях обучающихся с особыми образовательными потребностями.</i></p> <p><i>Умеет планировать и организовывать учебную и воспитательную деятельность сообразно с возрастными и психофизиологическими особенностями и индивидуальными</i></p>
--	--	---	--

		<p><i>особенностями и индивидуальными образовательными потребностями обучающихся, осуществлять учебное сотрудничество и совместную учебную деятельность; отбирать различные виды учебных задач (учебно-познавательных, учебно-практических, учебно-игровых) и организовывать их решение (в индивидуальной или групповой форме) в соответствии с уровнем познавательного и личностного развития обучающихся; организовать самостоятельную деятельность обучающихся, в том числе учебно-исследовательскую и проектную.</i></p> <p>ОПК-3.3 <i>Владеет методами проектирования образовательной среды (в том числе совместной и индивидуальной деятельности); способами организации, прогнозирования и проведения анализа учебной и воспитательной деятельности; осуществляет педагогическое проектирование</i></p>	<p><i>образовательными потребностями обучающихся, осуществлять учебное сотрудничество и совместную учебную деятельность; отбирать различные виды учебных задач (учебно-познавательных, учебно-практических, учебно-игровых) и организовывать их решение (в индивидуальной или групповой форме) в соответствии с уровнем познавательного и личностного развития обучающихся; организовать самостоятельную деятельность обучающихся, в том числе учебно-исследовательскую и проектную.</i></p> <p><i>Владеет методами проектирования образовательной среды (в том числе совместной и индивидуальной деятельности); способами организации, прогнозирования и проведения анализа учебной и воспитательной деятельности; осуществляет педагогическое проектирование индивидуальных образовательных маршрутов;</i></p>
--	--	---	--

		<p><i>индивидуальных образовательных маршрутов; систематизирует, обобщает и использует отечественный и зарубежный опыт организации совместной и индивидуальной учебной и воспитательной деятельности обучающихся; разрабатывает и реализует собственные (авторские) методические приемы обучения и воспитания с учетом контингента обучающихся, в том числе с особыми образовательными потребностями</i></p>	<p><i>систематизирует, обобщает и использует отечественный и зарубежный опыт организации совместной и индивидуальной учебной и воспитательной деятельности обучающихся; разрабатывает и реализует собственные (авторские) методические приемы обучения и воспитания с учетом контингента обучающихся, в том числе с особыми образовательными потребностями</i></p>
	<p>ОПК-6 Способен проектировать и использовать эффективные психолого-педагогические, в том числе инклюзивные, технологии в профессиональной деятельности, необходимые для индивидуализации обучения, развития, воспитания обучающихся с особыми образовательными потребностями</p>	<p>ОПК-6.1 Знает методологию проектирования в решении профессиональных задач; перечень и основные положения нормативно-правовых документов, защищающих права лиц с ОВЗ на доступное и качественное образование; общие и специфические особенности психофизического развития обучающихся с особыми образовательными потребностями; задачи индивидуализации обучения и развития обучающихся с особыми</p>	<p>Знает методологию проектирования в решении профессиональных задач; перечень и основные положения нормативно-правовых документов, защищающих права лиц с ОВЗ на доступное и качественное образование; общие и специфические особенности психофизического развития обучающихся с особыми образовательными потребностями; задачи индивидуализации обучения и развития обучающихся с особыми</p>

		<p><i>образовательными потребностями</i></p> <p>ОПК-6.2 Умеет анализировать системы обучения, развития, воспитания обучающихся с особыми образовательными потребностями; подбирать оптимальные психолого-педагогические технологии обучения и воспитания обучающихся в соответствии с их возрастными и психофизическими особенностями; анализировать психолого-педагогические методы и технологии, позволяющие решать развивающие задачи, задачи индивидуализации обучения и развития обучающихся с особыми образовательными потребностями</p> <p>ОПК-6.3 Владеет основами разработки и использования программных материалов педагога-психолога (программы коррекционных занятий и др.), учитывающих разные образовательные потребности обучающихся, в том числе особые образовательные потребности</p>	<p><i>образовательными потребностями</i></p> <p>Умеет анализировать системы обучения, развития, воспитания обучающихся с особыми образовательными потребностями; подбирать оптимальные психолого-педагогические технологии обучения и воспитания обучающихся в соответствии с их возрастными и психофизическими особенностями; анализировать психолого-педагогические методы и технологии, позволяющие решать развивающие задачи, задачи индивидуализации обучения и развития обучающихся с особыми образовательными потребностями</p> <p>Владеет основами разработки и использования программных материалов педагога-психолога (программы коррекционных занятий и др.), учитывающих разные образовательные потребности обучающихся, в том числе особые образовательные потребности обучающихся с ОВЗ;</p>
--	--	---	--

		<p><i>обучающихся с ОВЗ; методиками проведения уроков (занятий) в инклюзивных группах (классах); методами проведения оценочных мероприятий (входная, промежуточная, итоговая диагностика успеваемости) в инклюзивных классах (группах); эффективными способами взаимодействия со специалистами (учителями-дефектологами, учителями-логопедами) для определения эффективных психолого-педагогических, в том числе инклюзивных технологий в профессиональной деятельности, необходимых для индивидуализации обучения, развития, воспитания обучающихся с особыми образовательными потребностями</i></p>	<p><i>методиками проведения уроков (занятий) в инклюзивных группах (классах); методами проведения оценочных мероприятий (входная, промежуточная, итоговая диагностика успеваемости) в инклюзивных классах (группах); эффективными способами взаимодействия со специалистами (учителями-дефектологами, учителями-логопедами) для определения эффективных психолого-педагогических, в том числе инклюзивных технологий в профессиональной деятельности, необходимых для индивидуализации обучения, развития, воспитания обучающихся с особыми образовательными потребностями</i></p>
<p>Педагогическая</p>	<p>ОПК-8 <i>Способен проектировать педагогическую деятельность на основе специальных научных знаний и результатов исследований</i></p>	<p>ОПК-8.1 <i>Знает современную методологию, методiku и технологию педагогического проектирования, основные методы и стадии педагогического проектирования, алгоритмы разработки, оценки</i></p>	<p><i>Знает современную методологию, методiku и технологию педагогического проектирования, основные методы и стадии педагогического проектирования, алгоритмы разработки, оценки качества и</i></p>

		<p><i>качества и результатов педагогических проектов, состояние и тенденции развития международных и отечественных педагогических исследований в области педагогического проектирования</i></p> <p>ОПК-8.2 Умеет выделять и систематизировать основные идеи и результаты международных и отечественных исследований и учитывать их при осуществлении педагогического проектирования; оценивать педагогическую ситуацию и определять цель и задачи проектирования педагогической деятельности; подбирать и применять методы разработки педагогического проекта в соответствии с задачами проектирования педагогической деятельности, применять инструментарий оценки качества и определения результатов педагогического проектирования</p> <p>ОПК-8.3 Владеет навыками</p>	<p><i>результатов педагогических проектов, состояние и тенденции развития международных и отечественных педагогических исследований в области педагогического проектирования</i></p> <p>Умеет выделять и систематизировать основные идеи и результаты международных и отечественных исследований и учитывать их при осуществлении педагогического проектирования; оценивать педагогическую ситуацию и определять цель и задачи проектирования педагогической деятельности; подбирать и применять методы разработки педагогического проекта в соответствии с задачами проектирования педагогической деятельности, применять инструментарий оценки качества и определения результатов педагогического проектирования</p> <p>Владеет навыками использования современных научных знаний и результатов</p>
--	--	---	---

		<p><i>использования современных научных знаний и результатов педагогических исследований в педагогическом проектировании; определяет педагогическую задачу и проектирует педагогический процесс для ее решения; выбирает методы педагогического проектирования с учетом заданных условий; осуществляет оценку качества и прогнозирование результатов педагогического проектирования; проводит анализ и корректировку смоделированного педагогического проекта</i></p>	<p><i>педагогических исследований в педагогическом проектировании; определяет педагогическую задачу и проектирует педагогический процесс для ее решения; выбирает методы педагогического проектирования с учетом заданных условий; осуществляет оценку качества и прогнозирование результатов педагогического проектирования; проводит анализ и корректировку смоделированного педагогического проекта</i></p>
--	--	---	--

РАЗДЕЛ 2. СТРУКТУРА И СОДЕРЖАНИЕ ДИСЦИПЛИНЫ (МОДУЛЯ)

2.1 Объем дисциплины (модуля), включая контактную работу обучающегося с педагогическими работниками и самостоятельную работу обучающегося

Общая трудоемкость дисциплины (модуля) составляет 5 зачетных единиц.

Заочная форма обучения

Вид учебной работы	Всего часов	Курс 1	
		Сессия 1	Сессия 2
Контактная работа обучающихся с педагогическими работниками	22	12	10
Лекционные занятия	12	12	0
<i>из них: в форме практической подготовки</i>			
Практические занятия	8	0	8
<i>из них: в форме практической подготовки</i>	2	0	2

Консультации / Иная контактная работа			
Самостоятельная работа обучающихся	149	96	53
Контроль промежуточной аттестации	9		9
Форма промежуточной аттестации	Экзамен		Экзамен
ОБЪЕМ ДИСЦИПЛИНЫ (МОДУЛЯ) В ЧАСАХ	180	108	72

2.2. Учебно-тематический план дисциплины (модуля)

Заочной формы обучения

Раздел, тема	Виды учебной работы, академических часов									
	Всего	Самостоятельная работа	Контактная работа обучающихся с педагогическими работниками							
			Всего	Лекционные занятия	из них: в форме практической	Практические занятия	из них: в форме практической	Лабораторные занятия	из них: в форме практической	Консультации / Иная
Раздел 1. Общие вопросы специальной педагогики и психологии	41	29	12	12		0				
Тема 1.1. Местоспециальной педагогики и психологии всистеме научного знания	20	14	6	6		0				
Тема 1.2. Понятие «дизонтогенез» и классификации дизонтогений	21	15	6	6		0				
Раздел 2. Характеристика и образование лиц с	32	30	2	0		2				

Раздел, тема	Виды учебной работы, академических часов												
	Всего	Самостоятельная работа	Контактная работа обучающихся с педагогическими работниками										
			Всего	Лекционные занятия	из них: в форме практической		Практические занятия	из них: в форме практической		Лабораторные занятия	из них: в форме практической		
интеллектуальными нарушениями													
Тема 2.1. Особенности психического развития детей с нарушениями интеллекта	16	15	1	0			1						
Тема 2.1. Обучение, воспитание и развитие детей с нарушениями интеллекта	16	15	1	0			1						
Раздел 3. Характеристика и образование лиц с сенсорными и речевыми нарушениями	32	30	2	0			2						
Тема 3.1. Особенности психического развития детей с сенсорными и речевыми нарушениями	16	15	1	0			1						
Тема 3.2. Обучение, воспитание и развитие детей с сенсорными и речевыми нарушениями	16	15	1	0			1						
Раздел 4. Характеристика и образование лиц с нарушениями опорно-двигательного аппарата и	32	30	2	0			2						

Раздел, тема	Виды учебной работы, академических часов									
	Всего	Самостоятельная работа	Контактная работа обучающихся с педагогическими работниками							
			Всего	Лекционные занятия <i>из них: в форме практической</i>	Практические занятия <i>из них: в форме практической</i>	Лабораторные занятия <i>из них: в форме практической</i>	Консультации / Иная <i>из них: в форме практической</i>			
комплексными нарушениями										
Тема 4.1. Особенности психического развития детей с нарушениями опорно-двигательного аппарата и комплексными нарушениями	16	15	1	0		1				
Тема 4.2. Обучение, воспитание и развитие детей с нарушениями опорно-двигательного аппарата и комплексными нарушениями	16	15	1	0		1				
Раздел 5. Характеристика и образование лиц с нарушениями эмоционально-волевой сферы и поведения	32	30	2	0		2				
Тема 5.1. Особенности психического развития детей с нарушениями эмоционально-волевой сферы и поведения	16	15	1	0		1				

Раздел, тема	Виды учебной работы, академических часов										
	Всего	Самостоятельная работа	Контактная работа обучающихся с педагогическими работниками								
			Всего	Лекционные занятия	из них: в форме практической	Практические занятия	из них: в форме практической	Лабораторные занятия	из них: в форме практической	Консультации / Иная	из них: в форме практической
Тема 5.2.Обучение, воспитание и развитие детей с нарушениями эмоционально-волевой сферы и поведения	16	15	1	0		1					
Контроль промежуточной аттестации (час)	9										
Форма промежуточной аттестации (указать)	Экзамен										
Общий объем, часов	180	149	22	12		8				2	

2.3. Содержание дисциплины (модуля)

РАЗДЕЛ 1. ОБЩИЕ ВОПРОСЫ СПЕЦИАЛЬНОЙ ПЕДАГОГИКИ И ПСИХОЛОГИИ

Перечень изучаемых элементов содержания. Специальная педагогика и психология как самостоятельные отрасли науки и практики. Предмет, цель, задачи, отрасли, принципы и методы специальной педагогики и психологии. Их взаимосвязь с другими науками. Основные категории специальной педагогики и психологии. Причины отклонений в развитии и факторы, их определяющие: биологические факторы и социальные условия появления дефекта развития.

Тема 1.1. Место специальной педагогики и психологии в системе научного знания

Перечень изучаемых элементов содержания. Определение, объект, предмет, цель, задачи, разделы специальной педагогики и психологии. Место специальной педагогики и психологии в системе научного знания, ее связь с другими науками.

Тема 1.2. Понятие «дизонтогенез» и классификации дизонтогенезов

Перечень изучаемых элементов содержания. Дизонтогенетическое развитие. Классификация видов психического дизонтогенеза по В.В. Лебединскому. Содержание основных параметров дизонтогенеза. Общие закономерности отклоняющегося развития. Модально неспецифические особенности отклоняющегося развития.

ЗАДАНИЯ К ПРАКТИЧЕСКИМ ЗАНЯТИЯМ РАЗДЕЛА 1

Тема практического занятия: Эволюция отношения государства и общества к людям с отклонениями в развитии

Форма практического задания: дискуссия.

Вопросы для подготовки:

1. От агрессии и нетерпимости к осознанию необходимости признания инвалидов;
2. От осознания необходимости признания инвалидов к осознанию возможности обучения глухих и слепых детей;
3. От осознания возможности обучения детей с сенсорными нарушениями к признанию права аномальных детей на образование. Становление системы специального образования;
4. От осознания необходимости специального образования для отдельных категорий детей с отклонениями в развитии к пониманию необходимости специального образования для всех, нуждающихся в нем. Развитие и дифференциация системы специального образования;
5. От равных прав к равным возможностям, от «институционализации» к интеграции и инклюзии.

РУБЕЖНЫЙ КОНТРОЛЬ К РАЗДЕЛУ 1

форма рубежного контроля – практическое задание

РАЗДЕЛ 2. ХАРАКТЕРИСТИКА И ОБРАЗОВАНИЕ ЛИЦ С ИНТЕЛЛЕКТУАЛЬНЫМИ НАРУШЕНИЯМИ

Перечень изучаемых элементов содержания. Психолого-педагогические характеристики детей с нарушением интеллектуального развития. Виды и степени интеллектуальных нарушений. Особенности познавательной, эмоционально-волевой сферы, особенности личности и деятельности детей с нарушениями интеллекта. Специальное образование детей с интеллектуальными нарушениями.

Тема 2.1. *Особенности психического развития детей с нарушениями интеллекта*

Перечень изучаемых элементов содержания. Понятие «интеллект». История вопроса. Ядро и предпосылки интеллекта. Развитие интеллекта в онтогенезе. Критические периоды развития. Фактор времени в развитии когнитивной недостаточности. Понятие об IQ. Синдром слабоумия. Деменция и умственная отсталость, их этиопатогенез, патоморфология. Степени умственной отсталости в классификациях МКБ-10 и МКБ-11. Краткая характеристика степеней. Характеристика сферы чувственного познания у лиц с умственной отсталостью. Особенности эмоциональной и волевой сфер при врожденном и рано приобретенном слабоумии. Сфера рационального познания в условия умственной отсталости. Особенности процесса мышления при каждой из степеней умственной отсталости. Проблема высших и социальных проявлений человека: сознания, самосознания и личности при наличии когнитивного дефекта. Структура потребностей у лиц с умственной отсталостью. Умственная отсталость и нарушения поведенческой сферы. Прогноз возможности к социальной адаптации. Особенности социализации детей, подростков и взрослых с умственной отсталостью. Характеристика способности контролировать свои влечения и поведение. Проблема девиантного и делинквентного поведения

лиц с умственной отсталостью. Характеристика возможностей научения у лиц с интеллектуальным дефектом. Динамика умственной отсталости в онтогенезе.

Тема 2.2. Обучение, воспитание и развитие детей с нарушениями интеллекта

Перечень изучаемых элементов содержания. История развития помощи умственно отсталым детям в России и за рубежом. Предмет и задач дошкольной олигофренопедагогики. Концептуальные подходы к обучению, воспитанию и социальной адаптации умственно отсталых детей. Развитие основных видов деятельности обучающихся с нарушением интеллекта. Учреждения для умственно отсталых детей. Основные задачи и принципы обучения умственно отсталых. Содержание образования в специальной (коррекционной) школе для детей с нарушениями интеллекта. Технологии, методы и средства обучения школьников с интеллектуальными нарушениями. Формы организации обучения в специальной (коррекционной) школе VIII вида. Обучение и воспитание детей с умеренной и тяжелой умственной отсталостью.

Проблема школьной неуспеваемости в теории и практике обучения. Психолого-педагогические особенности и задачи коррекционно-развивающего обучения. Задачи коррекционно-развивающего обучения и воспитания детей дошкольного возраста при подготовке к школе. Задачи коррекционно-развивающего обучения детей младшего школьного возраста. Задачи коррекционно-развивающего обучения детей на основной – II – ступени развития. Технология системы коррекционно-развивающего обучения. Концепция КРО. Организация и задачи диагностико-консультативной работы. Организация коррекционно-развивающего учебно-воспитательного процесса. Задачи лечебно-оздоровительной работы. Организация социальной службы и задачи социально-трудовой подготовки учащихся. Организация индивидуально-групповых коррекционных занятий и основные направления работы с детьми. Обеспеченность учебно-методическими материалами для специальных школ VII вида и классов КРО.

ЗАДАНИЯ К ПРАКТИЧЕСКИМ ЗАНЯТИЯМ РАЗДЕЛА 2

Тема практического занятия: Психолого-педагогическая характеристика лиц с интеллектуальными нарушениями

Форма практического задания: дискуссия.

Вопросы для подготовки:

1. Особенности познавательных процессов (восприятие, внимание, память, мышление, воображение, речь) детей с умственной отсталостью.
2. Особенности познавательных процессов (восприятие, внимание, память, мышление, воображение, речь) детей ЗПР.
3. Особенности эмоционально-волевой сферы детей с умственной отсталостью.
4. Особенности эмоционально-волевой сферы детей с ЗПР.
5. Особенности личности и межличностных отношений детей с умственной отсталостью.
6. Особенности личности и межличностных отношений детей с ЗПР.
7. Особенности деятельности и общения детей с умственной отсталостью.
8. Особенности деятельности и общения детей с ЗПР.
9. Возрастная динамика развития детей с умственной отсталостью.
10. Возрастная динамика развития детей с ЗПР.
11. Общая психолого-педагогическая характеристика детей с умственной отсталостью.
12. Общая психолого-педагогическая характеристика детей с ЗПР.

РУБЕЖНЫЙ КОНТРОЛЬ К РАЗДЕЛУ 2

форма рубежного контроля – компьютерное тестирование

РАЗДЕЛ 3. ХАРАКТЕРИСТИКА И ОБРАЗОВАНИЕ ЛИЦ С СЕНСОРНЫМИ И РЕЧЕВЫМИ НАРУШЕНИЯМИ

Перечень изучаемых элементов содержания. Психолого-педагогические характеристики детей с сенсорными и речевыми нарушениями. Виды сенсорных и речевых нарушений. Особенности познавательной, эмоционально-волевой сферы, особенности личности и деятельности детей с сенсорными и речевыми нарушениями. Специальное и инклюзивное образование детей с сенсорными и речевыми нарушениями.

Тема 3.1. *Особенности психического развития детей с сенсорными и речевыми нарушениями*

Перечень изучаемых элементов содержания. Классификация нарушений зрительной функции. Слепые, слабовидящие, слепорожденные, рано- и поздноослепшие. Проявление психических процессов, свойств и состояний у лиц с дефектами зрения. Психическое развитие ребенка с нарушенным зрением: общие и специфические особенности и закономерности развития.

Роль слуха в развитии психики человека (сигнальная, информационная, коммуникативная, функция активации и др.). Классификации нарушений слуха (медицинская, педагогическая, психологическая). Механизмы и виды компенсации нарушений. Структура нарушений при недостатках слуха: первичные, вторичные, третичные нарушения, их взаимовлияние и компенсация. Влияние слуховой депривации на познавательное, эмоционально-волевое и личностное развитие.

Речевые нарушения. Структура речевого дефекта. Виды речевой патологии. Классификация речевых нарушений. Психологические особенности детей с системными и локальными нарушениями речи. Соотношение проявлений речевого недоразвития и особенностей познавательной деятельности. Социально-психологические проблемы лиц с нарушениями речи.

Тема 3.2. *Обучение, воспитание и развитие детей с сенсорными и речевыми нарушениями*

Перечень изучаемых элементов содержания. Предмет и задачи сурдопедагогики как науки. Основные направления развития сурдопедагогики на современном этапе. Основные этапы развития зарубежной и отечественной сурдопедагогики. Современная система воспитания и образования лиц с нарушениями слуха. Современные теории, тенденции и системы обучения детей с нарушениями слуха. Современное состояние развития коммуникативно-деятельностной системы. Билингвистический подход в обучении глухих детей. Социокультурная концепция трактовки слухового дефекта и ее влияния на формирование новых подходов в обучении глухих людей. Построение суждений, отражающих собственную позицию в оценке идей билингвизма. Метод «материнской школы». Ведущие условия воспитания и обучения детей с нарушенным слухом метода «материнской школы». Кохлеарная имплантация как способ реабилитации глухих людей. Кохлеарная имплантация - современный комплексный метод реабилитации людей с нарушениями слуха. Система образования лиц с нарушениями слуха. Специфика обучения данных категорий детей. Направления работы с детьми, имеющими нарушения слуха. Аспекты и задачи социально-педагогической деятельности с детьми, имеющими нарушения слуха. Физическое воспитание детей с нарушениями слуха. Развитие движений. Формирование ориентировки в пространстве и мобильности. Задачи обучения детей ориентированию в соответствии с их

возможностями и возрастом. Подготовительная работа по формированию предпосылок навыков ориентирования у детей младшего дошкольного возраста с учетом стадий компенсации нарушенного слуха. Роль органов чувств и двигательной сферы в процессе ориентировки. Значение формирования представлений об окружающем. Формирование пространственного мышления. Игровая деятельность в процессе ориентирования. Связь занятий по ориентировке с другими видами детской деятельности. Социально-бытовая ориентировка. Значение слухового восприятия. Классификация детей с нарушениями слуха. Методы исследования слуховой функции. Система и этапы работы по развитию слухового восприятия. Выработка условно-двигательной реакции на слух. Обучение различению на слух речевых и неречевых сигналов. Обучение восприятию на слух речевого материала в разных возрастных группах. Планирование работы по развитию слухового восприятия. Использование звукоусиливающей аппаратуры. Механизмы формирования устной речи у детей с нарушениями слуха. Методы обучения устной речи. Сокращенная система фонем. Содержание, этапы работы по обучению произношению. Приемы работы над словом и фразой. Система закрепления правильного произношения гласных и согласных звуков в самостоятельной речи детей; формирование навыков самоконтроля. Обучение слухо-зрительному восприятию речи. Формы организации и планирование работы по обучению произношению. Фонетическая ритмика – система сочетания двигательных упражнений с произнесением определенного материала. Направления фонетической ритмики: работа над звуком, ритмом, темпом, речевым дыханием, слитностью, голосом, интонацией. Особенности использования фонетической ритмики на разных этапах формирования произношения. Развитие глухих и слабослышащих детей в разных видах деятельности. Содержание трудового обучения и задачи трудового воспитания детей с нарушениями слуха. Особенности формирования трудовых навыков у детей с нарушениями слуха. Коррекционные возможности трудового воспитания. Формирование гигиенических навыков и самообслуживания. Обучение хозяйственно-бытовому труду детей с нарушениями слуха. Труд в природе. Содержание и методика трудового воспитания. Ручной труд. Взаимодействие педагога и воспитателя в системе работы по трудовому воспитанию детей с нарушениями слуха. Организация работы с детьми дошкольного возраста в семье. Физическое, трудовое, нравственное воспитание детей с нарушениями слуха в семье. Воспитание ребенка с нарушениями слуха в семье.

Предмет и задачи тифлопедагогики. Связь с другими отраслями знаний. Основные направления развития. Психофизические основы тифлотехники. Взаимодействие анализаторов при восприятии окружающего мира у детей с нарушенным зрением. Основные виды чувствительности, используемые в тифлотехнике. Общее понятие о технических средствах для детей с нарушениями зрения. Особенности использования наглядности при дефектах зрения. Тифлотехника в дошкольном воспитании и обучении (особенности использования и развития остаточного зрения, осязания и мелкой моторики, слуха и ориентировки в пространстве). Тифлотехника в школьном обучении (система рельефно-точечной письменности Л.Брайля, рельефные изображения, модели и макеты, лабораторное оборудование). Тифлотехника при ориентировке в пространстве (приборы и приспособления, трость и особенности ее использования; локаторы). Тифлотехника в быту и в физическом развитии детей с нарушениями зрения. Вспомогательные оптические приборы и средства коррекции. История зарубежной тифлопедагогики. Основные периоды в развитии теории и практики воспитания и обучения детей с нарушениями зрения. История развития отечественной тифлопедагогики. Основные периоды и этапы. Современное развитие тифлопедагогики. Современные проблемы тифлопедагогики. Система образования лиц с нарушениями зрения. Специфика обучения данных категорий детей.

Направления работы с детьми, имеющими нарушения зрения. Профилактика заболеваний и гигиена органа зрения. Аспекты и задачи социально-педагогической деятельности с детьми, имеющими нарушения зрения. Физическое воспитание детей с нарушениями зрения. Развитие движений. Формирование ориентировки в пространстве и мобильности. Задачи обучения детей ориентированию в соответствии с их возможностями и возрастом. Подготовительная работа по формированию предпосылок навыков ориентирования у детей младшего дошкольного возраста с учетом стадий компенсации нарушенного зрения. Роль органов чувств и двигательной сферы в процессе ориентировки. Значение формирования представлений об окружающем. Формирование пространственного мышления. Игровая деятельность в процессе ориентирования. Связь занятий по ориентировке с другими видами детской деятельности. Социально-бытовая ориентировка. Зрительное восприятие, его свойства с учетом возрастных особенностей и степени нарушения зрения. Дифференцированный подход к детям в зависимости от вида, формы и течения главного заболевания. Психофизический и психологический методы коррекции и компенсации нарушенных зрительных функций. Основные программы по развитию зрительного восприятия. Знакомство детей с нарушениями зрения с окружающим миром. Содержание трудового обучения и задачи трудового воспитания детей с нарушениями зрения. Особенности формирования трудовых навыков у детей с нарушениями зрения. Коррекционные возможности трудового воспитания. Формирование гигиенических навыков и самообслуживания. Обучение хозяйственно-бытовому труду детей с нарушениями зрения. Труд в природе. Содержание и методика трудового воспитания. Ручной труд. Взаимодействие педагога и воспитателя в системе работы по трудовому воспитанию детей с нарушениями зрения. Клинико-психолого-педагогическая характеристика младших школьников с нарушениями зрения. Теоретические вопросы психолого-педагогической коррекции духовно-нравственных качеств детей младшего школьного возраста с нарушениями зрения. Понятие «готовность к школьному обучению». Содержание подготовки детей с нарушениями зрения к школе. Организация работы с детьми дошкольного возраста в семье. Физическое, трудовое, нравственное воспитание детей с нарушениями зрения в семье. Познавательное развитие. Игровая деятельность. Обучение чтению. Уровень речевой готовности ребенка с нарушениями зрения к школе.

Система специальных учреждений для детей, подростков, взрослых с нарушениями речи. Современная система логопедической помощи дошкольникам, школьникам по линии образовательных и медицинских учреждений. Организация логопедической помощи взрослым по линии системы здравоохранения. Особенности комплектования специальных учреждений.

ЗАДАНИЯ К ПРАКТИЧЕСКИМ ЗАНЯТИЯМ РАЗДЕЛА 3

Тема практического занятия: Психолого-педагогическая характеристика лиц с сенсорными и речевыми нарушениями

Форма практического задания: дискуссия.

Вопросы для подготовки:

1. Особенности познавательных процессов (восприятие, внимание, память, мышление, воображение, речь) детей с нарушениями слуха.
2. Особенности познавательных процессов (восприятие, внимание, память, мышление, воображение, речь) детей с нарушениями зрения.

3. Особенности познавательных процессов (восприятие, внимание, память, мышление, воображение, речь) детей нарушениями речи
4. Особенности эмоционально-волевой сферы детей с нарушениями слуха.
5. Особенности эмоционально-волевой сферы детей с нарушениями зрения.
6. Особенности эмоционально-волевой сферы детей с нарушениями речи
7. Особенности личности и межличностных отношений детей с нарушениями слуха.
8. Особенности личности и межличностных отношений детей с нарушениями зрения.
9. Особенности личности и межличностных отношений детей с нарушениями речи
10. Особенности деятельности и общения детей с нарушениями слуха.
11. Особенности деятельности и общения детей с нарушениями зрения.
12. Особенности деятельности и общения детей с нарушениями речи
13. Возрастная динамика развития детей с нарушениями слуха.
14. Возрастная динамика развития детей с нарушениями зрения.
15. Возрастная динамика развития детей с нарушениями речи
16. Общая психолого-педагогическая характеристика детей с нарушениями слуха.
17. Общая психолого-педагогическая характеристика детей с нарушениями зрения.
18. Общая психолого-педагогическая характеристика детей с нарушениями речи

РУБЕЖНЫЙ КОНТРОЛЬ К РАЗДЕЛУ 3

форма рубежного контроля – компьютерное тестирование

РАЗДЕЛ 4. ХАРАКТЕРИСТИКА И ОБРАЗОВАНИЕ ЛИЦ С НАРУШЕНИЯМИ ОПОРНО-ДВИГАТЕЛЬНОГО АППАРАТА И КОМПЛЕКСНЫМИ НАРУШЕНИЯМИ

Перечень изучаемых элементов содержания. Психолого-педагогические характеристики детей с нарушениями опорно-двигательного аппарата и комплексными нарушениями развития. Классификация детей с нарушениями опорно-двигательного аппарата и комплексными нарушениями развития. Особенности познавательной, эмоционально-волевой сферы, особенности личности и деятельности детей с нарушениями опорно-двигательного аппарата и комплексными нарушениями развития. Специальное и инклюзивное образование детей с нарушениями опорно-двигательного аппарата и комплексными нарушениями развития.

Тема 4.1. *Особенности психического развития детей с нарушениями опорно-двигательного аппарата и комплексными нарушениями*

Перечень изучаемых элементов содержания. Предмет и задачи психологии детей с нарушениями функций опорно-двигательного аппарата.

Понятие «нарушение функций опорно-двигательного аппарата». Классификация детей по степени тяжести нарушений моторной сферы (дети с тяжелой, средней и легкой степенями нарушений).

Дети с церебральным параличом (ДЦП), с последствиями полиомиелита в восстановительной и резидуальной стадии, с миопатией, с врожденными и приобретенными недоразвитиями и деформациями опорно-двигательного аппарата.

Специфика двигательного развития при детском церебральном параличе. Сущность нарушения при детском церебральном параличе. Специфика двигательного развития ребенка с ДЦП. Причины ДЦП. Структура нарушения, основные формы, особенности проявлений.

Классификация ДЦП: спастическая диплегия, двойная гемиплегия, гемипаретическая форма, гиперкинетическая форма, атонически-астатическая форма, смешанные формы ДЦП.

Сочетание двигательных, эмоционально-волевых, интеллектуальных и личностных нарушений. Соотношение двигательного и психического развития. Нарушения психической деятельности: повышенная утомляемость, снижение интеллектуальной продуктивности, инертность и тугоподвижность всех психических процессов. Патология речевого развития: задержка речевого развития в раннем возрасте и наличие специфических речевых нарушений в дошкольном – грубые нарушения произношения, общее недоразвитие речи на фоне дизартрических расстройств.

Особенности развития познавательной сферы детей с ДЦП.

Роль движений в психическом развитии ребенка. Взаимосвязь двигательного и психического развития. Своеобразие процесса становления психических функций у детей с церебральным параличом.

ДЦП как сложное психомоторное нарушение. Характеристика состояния внимания, зрительного и слухового восприятия, зрительно-моторной координации. Специфика недоразвития тактильного восприятия. Зависимость от тяжести выраженности двигательной патологии, опыта предметных действий.

Особенности представлений детей о свойствах и качествах предметов. Особенности пространственно-временных, причинно-следственных представлений детей. Своеобразие памяти у детей с ДЦП.

Состояние интеллектуального развития при ДЦП (интеллектуальная сохранность и одаренность, задержка психического развития, умственная отсталость). Особенности мыслительной деятельности. Диспропорциональное развитие разных видов мышления (наглядно-действенного, наглядно-образного, словесно-логического).

Особенности речевого развития детей с церебральным параличом.

Особенности развития личности и эмоционально-волевой сферы детей с ДЦП. Роль биологических и социальных факторов в развитии эмоционально-волевой сферы детей с ДЦП. Задержки в развитии эмоционально-волевой сферы детей с ДЦП по типу психического инфантилизма. Своеобразие эмоционально-волевых нарушений и поведения детей с ДЦП.

Особенности деятельности детей с ДЦП. Зависимость процесса развития деятельности от тяжести двигательной патологии.

Понятие о сложном нарушении развития. Современные исследования проблем сложного дефекта зарубежными и отечественными нейрофизиологами, психологами и педагогами. Вариативность тяжелых (множественных) нарушений развития (ТМНР). Роль биологических и социальных факторов в развитии психики обучающихся с ТМНР. Особенности интеллектуальной и эмоциональной сфер обучающихся с ТМНР. Вариативность развития различных видов деятельности при ТМНР. Социализация обучающихся с ТМНР.

Тема 4.2. *Обучение, воспитание и развитие детей с нарушениями опорно-двигательного аппарата и комплексными нарушениями*

Перечень изучаемых элементов содержания. Краткая история образования детей с ДЦП. Зарубежные опыт образования детей с ДЦП. Организация образования детей с ДЦП в нашей стране. Коррекционно-педагогическая работа при ДЦП. Принципы организации коррекционной работы. Основные направления коррекционно-педагогической работы при ДЦП. Система медицинской и педагогической реабилитации детей с церебральным параличом. Организация лечебно-педагогической помощи детям и подросткам с церебральным параличом. Медицинские показания и психолого-педагогические аспекты восстановления движений при ДЦП. Средства коррекции двигательных нарушений. Основные задачи физического воспитания и развития детей с ДЦП. Содержание физического воспитания детей с ДЦП. Развитие умственных способностей в процессе ознакомления с окружающим миром. Особенности развития познавательной деятельности у детей с ДЦП. Содержание, методы и формы ознакомления с окружающей действительностью. Формирование разных форм мышления в процессе коррекционно-педагогической деятельности у детей с ДЦП. Основные направления коррекционно-педагогической работы по формированию изобразительной деятельности. Обучение конструированию детей с церебральным параличом. Методика И.И.Мамайчук. Методика С.В.Коноваленко. Содержание трудового воспитания в работе с детьми с церебральным параличом. Обучение изобразительной деятельности детей с церебральным параличом.

Система коррекционно-педагогической помощи детям с комплексными нарушениями развития. Современный подход к проектированию индивидуальных программ обучения детей с комплексными нарушениями развития. Логопедическая работа с детьми, имеющими комплексные нарушения развития. Особенности формирования коммуникативных навыков у детей, имеющих множественные нарушения развития, на начальных этапах обучения. Роль семьи в системе коррекционно-педагогической помощи детям с комплексными нарушениями развития.

ЗАДАНИЯ К ПРАКТИЧЕСКИМ ЗАНЯТИЯМ РАЗДЕЛА 4

Тема практического занятия: Психолого-педагогическая характеристика лиц с нарушениями опорно-двигательного аппарата и комплексными нарушениями развития

Форма практического задания: дискуссия.

Вопросы для подготовки:

1. Особенности познавательных процессов (восприятие, внимание, память, мышление, воображение, речь) детей с нарушениями опорно-двигательного аппарата.
2. Особенности познавательных процессов (восприятие, внимание, память, мышление, воображение, речь) детей комплексными нарушениями развития.
3. Особенности эмоционально-волевой сферы детей с нарушениями опорно-двигательного аппарата.
4. Особенности эмоционально-волевой сферы детей с комплексными нарушениями развития.
5. Особенности личности и межличностных отношений детей с нарушениями опорно-двигательного аппарата.

6. Особенности личности и межличностных отношений детей с комплексными нарушениями развития.
7. Особенности деятельности и общения детей с нарушениями опорно-двигательного аппарата.
8. Особенности деятельности и общения детей с комплексными нарушениями развития.
9. Возрастная динамика развития детей с нарушениями опорно-двигательного аппарата.
10. Возрастная динамика развития детей с комплексными нарушениями развития
11. Общая психолого-педагогическая характеристика детей с нарушениями опорно-двигательного аппарата.
12. Общая психолого-педагогическая характеристика детей с комплексными нарушениями развития.

РУБЕЖНЫЙ КОНТРОЛЬ К РАЗДЕЛУ 4

форма рубежного контроля – компьютерное тестирование

РАЗДЕЛ 5. ХАРАКТЕРИСТИКА И ОБРАЗОВАНИЕ ЛИЦ С НАРУШЕНИЯМИ ЭМОЦИОНАЛЬНО-ВОЛЕВОЙ СФЕРЫ И ПОВЕДЕНИЯ

Перечень изучаемых элементов содержания. Психолого-педагогические характеристики детей с нарушениями эмоционально-волевой сферы и поведения. Классификация детей с нарушениями эмоционально-волевой сферы и поведения. Особенности познавательной, эмоционально-волевой сферы, особенности личности и деятельности детей с нарушениями эмоционально-волевой сферы и поведения. Специальное и инклюзивное образование детей с нарушениями эмоционально-волевой сферы и поведения.

Тема 5.1. *Особенности психического развития детей с нарушениями эмоционально-волевой сферы и поведения*

Перечень изучаемых элементов содержания. Психология детей с расстройством аутистического спектра (РАС). Предмет и задачи психологии детей с РАС.

Причины и механизмы возникновения РАС. Психологическая сущность РАС. Особенности онтогенеза ребенка с РАС. Классификация состояний по степени тяжести.

Ранний детский аутизм (РДА) как искаженное психическое развитие, сопровождающееся выраженной формой эмоциональной недостаточности. Эмоциональная отстраненность, нарушение эмпатии, коммуникации, асинхрония развития. РДА и умственная отсталость.

Основные проявления синдрома РАС: аутизм как таковой; стереотипность в поведении; особая характерная задержка и нарушение развития речи (ее коммуникативной функции); раннее проявление данных расстройств.

Варианты структуры дефекта при РДА. Клинико-психологическая классификация РДА по

О.С.Никольской: 4 формы аутизма (как полная отрешенность, как активное отвержение, как захваченность аутистическими интересами, как чрезвычайная трудность организации общения и взаимодействия). Речевые нарушения при аутизме.

Особенности развития познавательной сферы детей с РАС (особенности внимания, ощущений и восприятия, памяти, речи, мышления). Особенности развития эмоционально-волевой сферы, личности и межличностных отношений. Особенности деятельности детей с РАС.

Психология детей с синдромом дефицита внимания и гиперактивностью (СДВГ). Предмет и задачи психологии детей с СДВГ.

Этиология и патогенез СДВГ. Полиморфность детей с СДВГ. Динамика развития детей с СДВГ. Психологическая сущность СДВГ.

Особенности развития познавательной сферы детей с СДВГ (особенности внимания, ощущений и восприятия, памяти, мышления, воображения, речи). Особенности развития эмоционально-волевой сферы, личности и межличностных отношений. Особенности деятельности и поведения детей с СДВГ.

Тема 5.2. *Обучение, воспитание и развитие детей с нарушениями эмоционально-волевой сферы и поведения*

Перечень изучаемых элементов содержания. Современные технологии психокоррекционной работы с детьми с РАС. Основные программы раннего вмешательства для детей РАС, основанные на доказанной эффективности. Коррекция специфических нарушений у детей с РАС. Начальный этап коррекционной работы с детьми, имеющими РАС, формирование навыков сотрудничества. Обучение бытовым навыкам. Развитие сенсомоторных навыков. Обучение речевым навыкам и навыкам общения. Обучение предпосылкам интеллектуальной деятельности. Организация работы с родителями воспитанника с РАС.

Психологическая коррекция и развивающая работа с детьми, имеющими СДВГ. Схема организации коррекционной работы. Рекомендации и консультации родителей детей с СДВГ. Домашняя программа коррекции СДВГ. Программа коррекции СДВГ в условиях образовательной организации. Схема занятий по психогимнастике. Использование рефлексии (подведения итогов дня, оценивания себя и товарищей) в работе с детьми, имеющими СДВГ. Использование «уголка покоя» и специальных игр в работе с детьми, имеющими СДВГ. Дартс, боулинг и другие виды организации активности детей. Игры на развитие эмоций. Психомышечная гимнастика. Календарь настроения: использование поговорок, загадок, стихотворений при проведении режимных моментов. Возможности игры «Пойми меня» в преодолении трудностей поведения детей. Физкультурно-оздоровительная работа с детьми, имеющими СДВГ. Методическое обеспечение физкультурных занятий с детьми, имеющими СДВГ. Музыкаотерапия и арттерапия при СДВГ.

ЗАДАНИЯ К ПРАКТИЧЕСКИМ ЗАНЯТИЯМ РАЗДЕЛА 3

Тема практического занятия: Психолого-педагогическая характеристика лиц с нарушениями эмоционально-волевой сферы и поведения

Форма практического задания: дискуссия.

Вопросы для подготовки:

1. Особенности познавательных процессов (восприятие, внимание, память, мышление, воображение, речь) детей с РАС.

2. Особенности познавательных процессов (восприятие, внимание, память, мышление, воображение, речь) детей с СДВГ.
3. Особенности эмоционально-волевой сферы детей с РАС.
4. Особенности эмоционально-волевой сферы детей с СДВГ.
5. Особенности личности и межличностных отношений детей с РАС.
6. Особенности личности и межличностных отношений детей с СДВГ.
7. Особенности деятельности и общения детей с РАС.
8. Особенности деятельности и общения детей с СДВГ.
9. Возрастная динамика развития детей с РАС.
10. Возрастная динамика развития детей с СДВГ.
11. Общая психолого-педагогическая характеристика детей с РАС.
12. Общая психолого-педагогическая характеристика детей с СДВГ.

РУБЕЖНЫЙ КОНТРОЛЬ К РАЗДЕЛУ 5

форма рубежного контроля – компьютерное тестирование

РАЗДЕЛ 3. УЧЕБНО-МЕТОДИЧЕСКОЕ ОБЕСПЕЧЕНИЕ САМОСТОЯТЕЛЬНОЙ РАБОТЫ ОБУЧАЮЩИХСЯ ПО ДИСЦИПЛИНЕ (МОДУЛЮ)

3.1. Виды самостоятельной работы обучающихся по дисциплине (модулю)

Заочной формы обучения

Раздел, тема	Количество часов	Вид самостоятельной работы
Раздел 1. Общие вопросы специальной педагогики и психологии	29	Самостоятельное изучение материала раздела
Раздел 2. Характеристика и образование лиц с интеллектуальными нарушениями	30	Самостоятельное изучение материала раздела
Раздел 3. Характеристика и образование лиц с сенсорными и речевыми нарушениями	30	Самостоятельное изучение материала раздела
Раздел 4. Характеристика и образование лиц с нарушениями опорно-двигательного аппарата и комплексными нарушениями	30	Самостоятельное изучение материала раздела

Раздел 5. Характеристика и образование лиц с нарушениями эмоционально-волевой сферы и поведения	30	Самостоятельное изучение материала раздела
Общий объем по дисциплине (модулю), часов	149	

3.2. Задания для самостоятельной работы

Вопросы для самостоятельной работы к Разделу 1

1. От агрессии и нетерпимости к осознанию необходимости признания инвалидов;
2. От осознания необходимости признания инвалидов к осознанию возможности обучения глухих и слепых детей;
3. От осознания возможности обучения детей с сенсорными нарушениями к признанию права аномальных детей на образование. Становление системы специального образования;
4. От осознания необходимости специального образования для отдельных категорий детей с отклонениями в развитии к пониманию необходимости специального образования для всех, нуждающихся в нем. Развитие и дифференциация системы специального образования;
5. От равных прав к равным возможностям, от «институционализации» к интеграции и инклюзии.

Литература для самостоятельного изучения к Разделу 1.

Вопросы для самостоятельной работы к Разделу 2

1. Особенности познавательных процессов (восприятие, внимание, память, мышление, воображение, речь) детей с умственной отсталостью.
2. Особенности познавательных процессов (восприятие, внимание, память, мышление, воображение, речь) детей ЗПР.
3. Особенности эмоционально-волевой сферы детей с умственной отсталостью.
4. Особенности эмоционально-волевой сферы детей с ЗПР.
5. Особенности личности и межличностных отношений детей с умственной отсталостью.
6. Особенности личности и межличностных отношений детей с ЗПР.
7. Особенности деятельности и общения детей с умственной отсталостью.
8. Особенности деятельности и общения детей с ЗПР.
9. Возрастная динамика развития детей с умственной отсталостью.
10. Возрастная динамика развития детей с ЗПР.
11. Общая психолого-педагогическая характеристика детей с умственной отсталостью.
12. Общая психолого-педагогическая характеристика детей с ЗПР.

Литература для самостоятельного изучения к Разделу 2.

1. Специальная педагогика : учебник для вузов / Л. В. Мардахаев [и др.] ; под редакцией Л. В. Мардахаева, Е. А. Орловой. — Москва : Издательство Юрайт, 2023. — 448 с. — (Высшее образование). — ISBN 978-5-534-04114-9. — Текст : электронный // Образовательная платформа Юрайт [сайт]. — URL: <https://urait.ru/bcode/510643> (дата обращения: 08.03.2023).
2. Специальная психология : учебник для вузов / Л. М. Шипицына [и др.] ; под редакцией Л. М. Шипицыной. — Москва : Издательство Юрайт, 2023. — 287 с. — (Высшее образование).

образование). — ISBN 978-5-534-02326-8. — Текст : электронный // Образовательная платформа Юрайт [сайт]. — URL: <https://urait.ru/bcode/511645> (дата обращения: 09.03.2023).

Вопросы для самостоятельной работы к Разделу 3

1. Особенности познавательных процессов (восприятие, внимание, память, мышление, воображение, речь) детей с нарушениями слуха.
2. Особенности познавательных процессов (восприятие, внимание, память, мышление, воображение, речь) детей с нарушениями зрения.
3. Особенности познавательных процессов (восприятие, внимание, память, мышление, воображение, речь) детей с нарушениями речи
4. Особенности эмоционально-волевой сферы детей с нарушениями слуха.
5. Особенности эмоционально-волевой сферы детей с нарушениями зрения.
6. Особенности эмоционально-волевой сферы детей с нарушениями речи
7. Особенности личности и межличностных отношений детей с нарушениями слуха.
8. Особенности личности и межличностных отношений детей с нарушениями зрения.
9. Особенности личности и межличностных отношений детей с нарушениями речи
10. Особенности деятельности и общения детей с нарушениями слуха.
11. Особенности деятельности и общения детей с нарушениями зрения.
12. Особенности деятельности и общения детей с нарушениями речи
13. Возрастная динамика развития детей с нарушениями слуха.
14. Возрастная динамика развития детей с нарушениями зрения.
15. Возрастная динамика развития детей с нарушениями речи
16. Общая психолого-педагогическая характеристика детей с нарушениями слуха.
17. Общая психолого-педагогическая характеристика детей с нарушениями зрения.
18. Общая психолого-педагогическая характеристика детей с нарушениями речи

Литература для самостоятельного изучения к Разделу 3.

Вопросы для самостоятельной работы к Разделу 4

1. Особенности познавательных процессов (восприятие, внимание, память, мышление, воображение, речь) детей с нарушениями опорно-двигательного аппарата.
2. Особенности познавательных процессов (восприятие, внимание, память, мышление, воображение, речь) детей с комплексными нарушениями развития.
3. Особенности эмоционально-волевой сферы детей с нарушениями опорно-двигательного аппарата.
4. Особенности эмоционально-волевой сферы детей с комплексными нарушениями развития.
5. Особенности личности и межличностных отношений детей с нарушениями опорно-двигательного аппарата.
6. Особенности личности и межличностных отношений детей с комплексными нарушениями развития.
7. Особенности деятельности и общения детей с нарушениями опорно-двигательного аппарата.

8. Особенности деятельности и общения детей с комплексными нарушениями развития.
9. Возрастная динамика развития детей с нарушениями опорно-двигательного аппарата.
10. Возрастная динамика развития детей с комплексными нарушениями развития
11. Общая психолого-педагогическая характеристика детей с нарушениями опорно-двигательного аппарата.
12. Общая психолого-педагогическая характеристика детей с комплексными нарушениями развития.

Литература для самостоятельного изучения к Разделу 4.

Вопросы для самостоятельной работы к Разделу 5

1. Особенности познавательных процессов (восприятие, внимание, память, мышление, воображение, речь) детей с РАС.
2. Особенности познавательных процессов (восприятие, внимание, память, мышление, воображение, речь) детей с СДВГ.
3. Особенности эмоционально-волевой сферы детей с РАС.
4. Особенности эмоционально-волевой сферы детей с СДВГ.
5. Особенности личности и межличностных отношений детей с РАС.
6. Особенности личности и межличностных отношений детей с СДВГ.
7. Особенности деятельности и общения детей с РАС.
8. Особенности деятельности и общения детей с СДВГ.
9. Возрастная динамика развития детей с РАС.
10. Возрастная динамика развития детей с СДВГ.
11. Общая психолого-педагогическая характеристика детей с РАС.
12. Общая психолого-педагогическая характеристика детей с СДВГ.

Литература для самостоятельного изучения к Разделу 5.

3.3.Методические указания к самостоятельной работе по дисциплине (модулю)

Освоение слушателями программы предполагает изучение материалов дисциплин (модулей) в ходе самостоятельной работы.

Для успешного освоения дисциплины (модуля) и достижения поставленных целей необходимо внимательно ознакомиться с рабочей программой дисциплины (модуля), доступной в электронной информационно-образовательной среде РГСУ.

Следует обратить внимание на списки основной и дополнительной литературы, на предлагаемые преподавателем ресурсы информационно-телекоммуникационной сети Интернет. Эта информация необходима для самостоятельной работы обучающегося.

Для более углубленного изучения темы задания для самостоятельной работы рекомендуется выполнять параллельно с изучением данной темы. При выполнении заданий по возможности используйте наглядное представление материала.

Самостоятельная работа включает разнообразный комплекс видов и форм работы обучающихся.

Написание реферата (доклада).

Требования к структуре реферата (доклада):

Работа должна содержать систематизацию и краткое изложение материала из не менее 5-и литературных источников (монографий, научных статей и докладов) по выбранной теме.

Основные требования к оформлению:

Структура доклада (реферата): 1) титульный лист; 2) содержание (в нем последовательно указываются названия пунктов доклада (реферата), указываются страницы, с которых начинается каждый пункт); 3) введение (формулируется суть исследуемой проблемы, обосновывается выбор темы, определяются ее значимость и актуальность, указываются цель и задачи доклада (реферата), дается характеристика используемой литературы); 4) основная часть (каждый раздел ее доказательно раскрывает исследуемый вопрос); 5) выводы и заключение (подводятся итоги или делается обобщенный вывод по теме доклада (реферата)); 6) литература.

Доклад (реферат) оформляется на одной стороне листа белой бумаги формата А4 (210x297 мм). Интервал межстрочный -полупетельный. Цвет шрифта - черный. Гарнитура шрифта основного текста - «TimesNewRoman» или аналогичная. Кегль (размер) от 12 до 14 пунктов. Размеры полей страницы (не менее): правое 10 мм, верхнее – 15 мм, нижнее – 20 мм, левое - 25 мм. Формат абзаца: полное выравнивание («по ширине»). Отступ красной строки одинаковый по всему тексту – 15 мм. Страницы должны быть пронумерованы с учётом титульного листа (на титульном листе номер страницы не ставится). В работах используются цитаты, статистические материалы. Эти данные оформляются в виде сносок (ссылок и примечаний). Внутритекстовые, подстрочные и затекстовые библиографические ссылки должны оформляться в соответствии с ГОСТ Р 7.0.5-2008 «Библиографическая ссылка». Общие требования и правила составления».

Реферат (доклад) сдается в бумажном и электронном виде (10 - 20 печатных страниц).

При проверке реферата (доклада) на антиплагиат - www.antiplagiat.ru - (более 50% заимствований) работа не принимается.

Выполнение тестовых заданий.

Тестовые задания содержат вопросы и 3-4 варианта ответа по базовым положениям изучаемой темы, составлены с расчетом на знания, полученные слушателями в процессе изучения темы.

Тестовые задания выполняются в письменной или электронной форме и сдаются преподавателю, ведущему дисциплину (модуль).

Написание эссе.

Эссе - вид самостоятельной исследовательской работы обучающихся, с целью углубления и закрепления теоретических знаний и освоения практических навыков. Цель эссе состоит в развитии самостоятельного творческого мышления и письменного изложения собственных мыслей. При написании эссе слушатель должен представить развернутый письменный ответ на теоретический или практический актуальный вопрос, объявленный преподавателем в аудитории непосредственно перед ее написанием. В процессе написания эссе разрешается пользоваться нормативно-правовыми актами, конспектом лекций (в печатном виде). Использование интернет-ресурсов не допускается. Темы эссе преподаватель предлагает из числа тех, которые слушатели уже рассматривали на лекциях или семинарских занятиях, исходя из содержания заданий в составе оценочных средств. По решению преподавателя, в качестве темы эссе может быть выбрана одна или несколько тем, которые могут быть распределены между слушателями по желанию.

Эссе проводится письменно, по объему не более 3-х печатных листов.

Требования к оформлению эссе:

Эссе выполняется на компьютере (гарнитура TimesNewRoman, шрифт 14) через 1,5 интервала с полями: верхнее, нижнее – 2; правое – 3; левое – 1,5. Отступ первой строки абзаца – 1,25. Сноски – постраничные. Таблицы и рисунки встраиваются в текст работы. При этом обязательный заголовок таблицы надо размещать над табличным полем, а рисунки сопровождать подрисуночными подписями. При включении в эссе нескольких таблиц и/или рисунков их нумерация обязательна. Обязательна и нумерация страниц. Их целесообразно проставлять внизу страницы – по середине или в правом углу. Номер страницы не ставится на титульном листе, но в общее число страниц он включается. Объем эссе, без учета приложений, не должен превышать 5 страниц. Значительное превышение установленного объема является недостатком работы и указывает на то, что слушатель не сумел отобрать и переработать необходимый материал.

Работа должна содержать собственные умозаключения по сути поставленной проблемы, включать самостоятельно проведенный анализ по сути этой проблемы, выводы, обобщающие авторскую позицию по поставленной проблеме.

РАЗДЕЛ 4. ОЦЕНОЧНЫЕ МАТЕРИАЛЫ ПО ДИСЦИПЛИНЕ (МОДУЛЮ)

4.1. Форма промежуточной аттестации обучающегося по дисциплине (модулю)

Контрольным мероприятием промежуточной аттестации обучающихся по дисциплине (модулю) является экзамен, который проводится в устной форме.

4.2. Оценочные материалы, определяющие процедуры оценивания знаний, умений, навыков и (или) опыта деятельности, характеризующих этапы формирования компетенций

4.2.1. Организационные основы применения балльно-рейтинговой системы оценки успеваемости обучающихся по дисциплине (модулю)

Оценка качества освоения обучающимися дисциплины (модуля) реализуется в формате балльно-рейтинговой системы оценки успеваемости обучающихся (БРСО).

БРСО в ходе текущего контроля успеваемости и промежуточной аттестации осуществляется по 100-балльной шкале.

Академический рейтинг обучающегося по дисциплине (модулю) складывается из результатов:

- текущего контроля успеваемости (максимальный текущий рейтинг обучающегося 80 рейтинговых баллов;

- промежуточной аттестации (максимальный рубежный рейтинг обучающегося 20 рейтинговых баллов.

Условия оценки освоения обучающимся дисциплины (модуля) в формате БРСО доводятся преподавателем до сведения обучающихся на первом учебном занятии, а также размещены в свободном доступе в электронной информационно-образовательной среде Университета.

4.2.2. Проведение текущего контроля успеваемости обучающихся по дисциплине (модулю) в соответствии с балльно-рейтинговой системой оценки успеваемости обучающегося

В течение учебного семестра до промежуточной аттестации на основании утвержденной рабочей программы дисциплины (модуля) формируется текущий рейтинг обучающегося. Текущий рейтинг обучающегося складывается как сумма рейтинговых баллов, полученных им в течение учебного семестра по всем видам учебных занятий по дисциплине (модулю).

В процессе текущего контроля оцениваются следующие действия обучающегося, направленные на освоение компетенций в рамках изучения учебной дисциплины:

- академическая активность (посещаемость учебных занятий, самостоятельное изучение содержания учебной дисциплины в электронной информационно-образовательной среде, соблюдение сроков сдачи практических заданий и текущих контрольных мероприятий и др.);
- выполнение и сдача текущих и итогового практических заданий (эссе, рефераты, творческие задания, кейс-задания, лабораторные работы, расчетные задания и др., активное участие в групповых интерактивных занятиях (дискуссии, WiKi-проекты и др.), защита проектов и др.);
- прохождение рубежей текущего контроля, включая соблюдение графика их прохождения в электронной информационно-образовательной среде.

Для планирования расчета текущего рейтинга обучающегося используются следующие пропорции:

Вид учебного действия	Максимальная рейтинговая оценка, баллов
академическая активность	10
практические задания	40
<i>из них: текущие практические задания</i>	20
<i>итоговое практическое задание</i>	20
рубежи текущего контроля	30
ИТОГО:	80

В течение учебного семестра по дисциплине (модулю) обучающимся должен быть накоплен текущий рейтинг не менее 52 рейтинговых баллов (65% от максимального значения текущего рейтинга).

Необходимыми условиями допуска обучающегося к промежуточной аттестации по дисциплине являются положительное прохождение обучающимся не менее 65% рубежей текущего контроля с накоплением не менее 65% максимального рейтингового балла за каждый рубеж текущего контроля и положительное выполнение итогового практического задания с накоплением не менее 65% максимального рейтингового балла, установленного за итоговое практическое задание.

Невыполнение вышеуказанных условий является текущей академической задолженностью, которая должна быть ликвидирована обучающимся до контрольного мероприятия промежуточной аттестации.

Сведения о наличии у обучающихся текущей академической задолженности, сроках и порядке добора рейтинговых баллов для её ликвидации доводятся до обучающихся педагогическим работником.

В случае неликвидации текущей академической задолженности, педагогический работник обязан во время контрольного мероприятия промежуточной аттестации поставить обучающемуся 0 рейтинговых баллов. В этом случае ликвидация текущей академической задолженности возможна в периоды проведения повторной промежуточной аттестации.

4.2.3. Проведение промежуточной аттестации обучающихся по дисциплине (модулю) в соответствии с балльно-рейтинговой системой оценки успеваемости обучающегося

Промежуточная аттестация по дисциплине (модулю) проводится в соответствии с Положением о промежуточной аттестации обучающихся по основным профессиональным образовательным программам в Российском государственном социальном университете и Положением о балльно-рейтинговой системе оценки успеваемости обучающихся по основным

профессиональным образовательным программам в Российском государственном социальном университете в действующей редакции.

На промежуточную аттестацию отводится 20 рейтинговых баллов.

Ответы обучающегося на контрольном мероприятии промежуточной аттестации оцениваются педагогическим работником по 20 - балльной шкале, а итоговая оценка по дисциплине (модулю) выставляется по пятибалльной системе для дифференцированного зачета.

Критерии выставления оценки определяются Положением о балльно-рейтинговой системе оценки успеваемости обучающихся по основным профессиональным образовательным программам высшего образования - программам магистратуры, программам специалитета, программам магистратуры в Российском государственном социальном университете.

В процессе определения рубежного рейтинга обучающегося используется следующая шкала:

Рубежный рейтинг	Критерии оценки освоения обучающимся учебной дисциплины в ходе контрольных мероприятий промежуточной аттестации
19-20 рейтинговых баллов	обучающийся глубоко и прочно усвоил программный материал, исчерпывающе, последовательно, грамотно и логически стройно его излагает, тесно увязывает с задачами и будущей деятельностью, не затрудняется с ответом при видоизменении задания, свободно справляется с задачами и практическими заданиями, правильно обосновывает принятые решения, умеет самостоятельно обобщать и излагать материал, не допуская ошибок
16-18 рейтинговых баллов	обучающийся твердо знает программный материал, грамотно и по существу излагает его, не допуская существенных неточностей в ответе на вопрос, может правильно применять теоретические положения и владеет необходимыми умениями и навыками при выполнении практических заданий
13-15 рейтинговых баллов	обучающийся освоил основной материал, но не знает отдельных деталей, допускает неточности, недостаточно правильные формулировки, нарушает последовательность в изложении программного материала и испытывает затруднения в выполнении практических заданий
1-12 рейтинговых баллов	обучающийся не знает значительной части программного материала, допускает существенные ошибки, с большими затруднениями выполняет практические задания
0 рейтинговых баллов	не аттестован

4.3. Перечень заданий для проведения текущей и промежуточной оценки знаний, умений, навыков и (или) опыта деятельности, характеризующих этапы формирования компетенций

4.3.1. Оценочные материалы для проведения рубежного контроля обучающихся по дисциплине (модулю)

Раздел -1 «Общие вопросы специальной психологии и педагогики»

Форма рубежного контроля: практическое задание.

Задание рубежного контроля

Практическое задание выполняется в форме эссе по образу человека с ограниченными возможностями здоровья в художественном фильме или книге.

Эссе – это развернутое и аргументированное изложение точки зрения студента в виде сочинения по рассматриваемой теме (проблеме).

При подготовке эссе следует придерживаться следующей структуры:

1. Оглавление
2. Введение. Во введении дать обоснование выбора художественного фильма или книги, необходимо описать историю создания и прототип главного героя (объем 1 – 2 с).
3. Основная часть. Привести и аргументировать три аспекта (объем 4 – 6 с):
 - эмоциональное впечатление от просмотренного фильма или прочтения книги (восприятие картины глазами массового зрителя);
 - рациональное впечатление (восприятие картины глазами будущего специалиста в области Психолого-педагогического образования);
 - психолого-педагогическая характеристика на главного героя с ограниченными возможностями здоровья (с подтверждениями из фильма и книги).
4. Заключение. Сделать общие выводы относительно значения художественного фильма или книги для изучения дисциплины «Социально-педагогическая коррекционная деятельность» и становления специалиста в области Психолого-педагогического образования (объем 1 – 2 с).

Рекомендуемые фильмы по дисциплине «Основы специальной психологии и педагогики» (выбор темы осуществляется студентами на основе своего номера в журнале):

 - 1+1;
 - А в душе я танцую;
 - Адам;
 - В.Г. Короленко «Слепой музыкант»
 - Габи, правдивая история;
 - Дети тишины;
 - Донна Уильямс “Никто нигде”;
 - Екатерина Мурашова «Класс коррекции»;
 - За гранью тишины;
 - Класс коррекции;
 - Марк Хэддон «Загадочное ночное убийство собаки»;
 - Меня зовут Кхан;
 - Михаил Ремер “Даун”;
 - Перед классом;
 - Сотворившая чудо;
 - Тэмпл Грандин “Отворяя двери надежды. Мой опыт преодоления аутизма”;
 - Тэмпл Грандин;
 - Форрест Гамп;
 - Холоп;

- Человек дождя;
- Я – Сэм;
- Я тоже.

Код контролируемой компетенции: ОПК-3; ОПК-6; ОПК-8

Раздел -2 «Характеристика и образование лиц с интеллектуальными нарушениями»

Форма рубежного контроля: компьютерное тестирование

Вопросы рубежного контроля

1. Олигофренопедагогика – это наука, занимающаяся вопросами изучения, обучения, воспитания, а также социальной адаптации:
 - А) Детей с задержкой психического развития;
 - Б) Детей с РДА;
 - В) Детей с трудностями в обучении;
 - Г) Детей с нарушениями интеллектуального развития.
2. Умственная отсталость – это:
 - А) стойкое необратимое нарушение познавательной деятельности;
 - Б) стойкое необратимое нарушение эмоционально-волевой и поведенческой сфер;
 - В) нарушение познавательной деятельности;
 - Г) нарушение эмоционально-волевой и поведенческой сфер, обусловленное органическим поражением коры головного мозга.
3. Международная классификация умственной отсталости по степени тяжести:
 - А) легкая, дебильность, умеренная, идиотия;
 - Б) легкая, умеренная, тяжелая, идиотия;
 - В) легкая, умеренная, тяжелая, глубокая;
 - Г) дебильность, имбецильность, идиотия.
4. Основная цель специальной (коррекционной) школы VIII вида:
 - А) формирование минимального багажа знаний об окружающем мире;
 - Б) исправление или сглаживание недостатков психофизического развития детей с нарушениями интеллектуального развития;
 - В) социализация умственно отсталых учеников с целью подготовки их к дальнейшей самостоятельной жизни.
5. В учебный план специальной (коррекционной) школы VIII вида включены следующие коррекционные дисциплины:
 - А) социально-бытовая ориентировка;
 - Б) предметно-практическое обучение;
 - В) ориентировка в пространстве и развитие мобильности;
 - Г) развитие устной речи.
6. В странах Западной Европы и США существует система «защищенного труда», который предполагает:
 - А) двойной размер оплаты труда;
 - Б) сохранение и предоставление квот на рабочие места; выплату заработанных средств как дополнение к социальной пенсии;
 - В) выплату социальной пенсии;
 - Г) организацию труда в условиях закрытых медицинских учреждений.
7. Нехарактерная особенность для детей легкой степени умственной отсталости:
 - А) недоразвитие аналитико-синтетической функции высшей нервной деятельности;
 - Б) недостаточное развитие способностей к установлению и пониманию временных, пространственных и причинно-следственных отношений между объектами и явлениями;
 - В) соматические нарушения, общая физическая ослабленность, нарушения моторики.
 - Г) недоступность осмысления окружающего.
8. Не является видом умственной отсталости:
 - А) деменция;

- Б) дебильность;
- В) имбецильность;
- Г) задержка психического развития.

9. Не является характерной чертой глубокой умственной отсталости (F73):

- А) нарушение функции абстрактного мышления;
- Б) крайне медленное и ограниченное развитие речевой функции;
- В) тяжелые нарушения моторики, координации движения, ориентировки в пространстве;
- Г) лежачий образ жизни (у многих).

10. Задержка психического развития – это:

- А) нарушение познавательного развития;
- Б) нарушение психофизиологического развития;
- В) задержка темпов психического развития;
- Г) нарушение психического развития.

Код контролируемой компетенции ОПК-3; ОПК-6; ОПК-8

Раздел -3 «Характеристика и образование лиц с сенсорными и речевыми нарушениями» Форма рубежного контроля: компьютерное тестирование

Вопросы рубежного контроля

1. Сурдопедагогика изучает проблемы обучения, воспитания и образования лиц с нарушениями слуха:

- А) раннего возраста;
- Б) дошкольного возраста;
- В) школьного возраста;
- Г) различного возраста.

2. Сурдопедагогика – это:

- А) педагогическая наука;
- Б) медицинская наука;
- В) психологическая наука;
- Г) лингвистическая наука.

3. В основе психолого-педагогической классификации Р.М.Боскис лежит:

- А) учет характера структуры дефекта;
- Б) возможность восприятия диапазона речевых частот;
- В) степень потери слуха;
- Г) уровень речевого развития.

4. Л.В. Нейман выделил 3 степени тугоухости в зависимости от:

- А) объема воспринимаемых частот;
- Б) расстояния, на котором воспринимается разговорная речь;
- В) от средней потери слуха в области речевого диапазона частот;
- Г) от возможности воспринимать шепотную речь.

5. Билингвистический подход в обучении глухих людей предусматривает использование:

- А) разговорной и калькирующей жестовой речи;
- Б) разговорного жестового языка;
- В) дактилологии и жестовой речи;
- Г) жестового и словесного языка.

6. Средством межличностного общения глухих является:

- А) словесная речь;
- Б) жестовая речь;
- В) письменная речь;
- Г) чтение с губ.

7. Глухота – это:

- А) стойкое выраженное понижение слуха;
- Б) полное отсутствие слуха;

- В) невозможность воспринимать звуки окружающего мира;
 - Г) невозможность разборчивого восприятия речи.
8. Не являются причиной приобретенной слепоты:
- А) заболевания органов зрения;
 - Б) заболевания ЦНС;
 - В) осложнения после общих заболеваний организма;
 - Г) повреждения плода в период внутриутробного развития.
9. Лишняя категория детей с нарушениями зрения:
- А) слепорожденные;
 - Б) рано ослепшие;
 - В) лишившиеся зрения после 3 лет жизни;
 - Г) слабовидящие.
10. Особого значения для слепых и слабовидящих не имеет:
- А) осязание;
 - Б) обоняние;
 - В) речь;
 - Г) слуховое восприятие.

Код контролируемой компетенции ОПК-3; ОПК-6; ОПК-8

Раздел -4 «Характеристика и образование лиц с нарушениями опорно-двигательного аппарата и комплексными нарушениями»

Форма рубежного контроля: компьютерное тестирование

Вопросы рубежного контроля

1. Кто первый ввел термин «детский церебральный паралич»:
 - а) З.Фрейд
 - б) Л.С.Выготский;
 - в) Ж.Пиаже;
 - г) А.Р.Лурия.
2. Уровень познавательного развития у детей с нарушениями опорно-двигательного аппарата:
 - а) может наблюдаться как нормальное интеллектуальное развитие, так и незначительные задержки психического развития;
 - б) может встречаться и нормальное, и задержанное психическое развитие, и умственная отсталость;
 - в) всегда наблюдается умеренная или тяжелая умственная отсталость, вне зависимости от тяжести опорно-двигательных нарушений;
 - г) прямая взаимосвязь между тяжестью двигательной патологии и степенью интеллектуальной недостаточности.
3. Примером множественного нарушения является:
 - а) сочетание различных форм нарушений опорно-двигательного аппарата у одного ребенка;
 - б) сочетание нарушения зрения и слуха у ребенка;
 - в) наличие умственной отсталости у нескольких человек в одной семье;
 - г) сочетание врожденной глухоты и отсутствия речи у ребенка.
4. Профориентация ребенка с нарушением опорно-двигательного аппарата, включает в себя:
 - а) обучение любым профессиям, готовя ребенка к личностному самоопределению в будущем;
 - б) обучение профессиям, не требующим интеллектуальных и физических усилий;
 - в) не обучать ребенка, так как все дети с подобными нарушениями не обучаемы;
 - г) целенаправленное обучение на основе профессионально-трудовых возможностей ребенка;
5. Психологическая коррекция позволяющая, обучать детей с двигательными нарушениями самостоятельным способам обследования образцов, самостоятельному решению конструктивных задач, словесному анализу пространственных положений деталей конструкции и самостоятельному поиску допущенных ошибок:
 - а) занятия с детьми по конструктивному моделированию, с использованием методики А.Р.Лурия;

- б) методика направленная на исследование доступности очень простых целенаправленных действий Э.Сегена;
 - в) монометрический тест Н.И. Озерецкого «Вырезание начерченного круга»;
 - г) методика «Четвертый лишний».
6. Для развития личности детей с нарушением опорно-двигательного аппарата характерно:
- а) понижена мотивация, неадекватные страхи и страхи, связанные с повышенной и сенсорной эмоциональностью, стремление к ограничению социальных навыков;
 - б) пониженная мотивация к деятельности; страхи, связанные с передвижением и общением; стремление к ограничению социальных контактов;
 - в) пониженная мотивация, отсутствие страхов, завышенная самооценка и стремление к общению.
 - г) повышенная мотивация к деятельности, активное стремление к общению.
7. Нарушения опорно-двигательного аппарата это:
- а) неспособность двигаться вообще;
 - б) неспособность двигаться отдельными частями тела;
 - в) неспособность произвольно управлять процессом мышечных движений;
 - г) неспособность и (или) невозможность координировать свои движения
8. Нарушение опорно-двигательного аппарата по В.В.Лебединскому относится к:
- а) дефицитарному развитию;
 - б) искаженному развитию;
 - в) недоразвитию;
 - г) поврежденному развитию.
9. Для зрительного и слухового восприятия у детей с двигательными нарушениями характерно:
- а) развитие зрительных и слуховых ориентировочных реакций в норме. Двигательные нарушения не влияют на развитие зрительных и слуховых реакций;
 - б) специфическое развитие зрительных реакций. Отсутствует поворот головы в сторону источника света. Возможно появление защитно-оборонительных реакций (испуг, плач). Слуховые реакции развиваются в норме;
 - в) специфическое развитие слуховых реакций. Отсутствует поворот головы в сторону источника звука. Зрительные реакции в норме;
 - г) специфическое развитие зрительных и слуховых ориентировочных реакций. Отсутствует поворот головы в сторону источника света или звука. Возможно появление защитно-оборонительных реакций (испуг, плач);
10. Для детей с двигательными нарушениями характерно:
- а) нарушение процесса активного восприятия окружающего мира, не приводящее в задержке психического развития;
 - б) нарушение процесса активного восприятия окружающего мира, приводящее в задержке психического развития, только при низких потенциальных интеллектуальных возможностях;
 - в) нарушение процесса активного восприятия окружающего мира, приводящее в задержке психического развития, даже при хороших потенциальных интеллектуальных возможностях;
 - г) процесс активного восприятия окружающего мира не нарушен.

Код контролируемой компетенции ОПК-3; ОПК-6; ОПК-8

Раздел -5 «Характеристика и образование лиц с нарушениями эмоционально-волевой сферы и поведения»

Форма рубежного контроля: компьютерное тестирование

Вопросы рубежного контроля

1. Основные черты синдрома дефицита внимания и гиперактивности это:
 - а) чрезмерная активность ребенка, излишняя подвижность, суетливость, невозможность длительного сосредоточения внимания на чем-либо;
 - б) нарушения вербального общения, расстройства интеллектуальной сферы, нарушенное чувство самосохранения, особенности походки и движений;

в) замкнутость, отгороженность от окружающих, снижение активности и целенаправленной деятельности, утрата единства психических процессов и своеобразные нарушения мышления;

г) заметная дисгармония в личностных позициях и поведении, вовлекающая обычно несколько сфер функционирования, например аффективность, возбудимость, контроль побуждений, процессы восприятия и мышления, а также стиль отношения к другим людям.

2. Структура дефекта при аутизме

а) Первичный дефект: нарушение инстинктивно-аффективной сферы, низкие сенсорные пороги с выраженным отрицательным фоном ощущений;

Вторичные дефекты: аутистические установки

Третичный дефект: специфика развития личности, дезадаптация.

б) Первичный дефект: двигательные нарушения.

Первичный дефект: инактивность (бездеятельность), аутистические установки.

Вторичный дефект: нарушения психических функций.

Третичный дефект: специфика развития личности, дезадаптация.

в) Первичный дефект: двигательные нарушения.

Первичный дефект: выключение или грубая недостаточность зрительного восприятия.

Вторичный дефект: недоразвитие психомоторики, пространственной ориентации.

Третичный дефект: специфика развития личности, дезадаптация.

г) Первичный дефект: двигательные нарушения.

Первичный дефект: речевые нарушения

Вторичный дефект: задержка психического развития

Третичный дефект: специфика развития личности, дезадаптация.

3. Аутизм по В.В.Лебединскому относится к:

а) дефицитарному развитию;

б) искаженному развитию;

в) недоразвитию;

г) поврежденному развитию.

4. Термин «аутизм» (от греч, autos — сам) был введен:

а) Е.Блейлером

б) Л. Каннером

в) Г.Аспергер

г) Л.С. Выготский

5. В каком году был впервые описан ранний детский синдром:

а) 1937 г.

б) 1943 г.

в) 1970 г.

г) 1983 г.

6. Классификация аутизма по МКБ-10:

а) Детский аутизм; синдром Каннера; атипичный аутизм; синдром Ретта; синдром Аспергера

б) Детский аутизм или синдром Каннера; атипичный аутизм; синдром Ретта; синдром Аспергера

в) полная отрешенность от происходящего; активное отвержение внешней среды;

захваченность аутистическими интересами; г) полная отрешенность от происходящего;

активное отвержение внешней среды; захваченность аутистическими интересами;

сверхтормозимость ребенка.

7. Основной признак раннего детского аутизма является:

а) беспокойство в движениях;

б) эмоциональная лабильность;

в) нарушение двигательной деятельности;

г) стереотипность в поведении.

8. Для психического развития при аутизме характерно:

а) неравномерность развития. Повышенные способности в отдельных ограниченных областях, могут сочетаться с глубокими нарушениями обычных жизненных умений и навыков;

- б) неравномерность развития. Повышенные способности обычных жизненных умений и навыков, могут сочетаться с глубокими нарушениями отдельных ограниченных областей;
- в) равномерность недоразвития, как обычных жизненных умений и навыков, так и отдельных ограниченных областей;
- г) равномерность повышенных способностей, как обычных жизненных умений и навыков, так и отдельных ограниченных областей.

9. Память у детей с аутизмом характеризуется:

- а) запоминание внешних, иногда случайных зрительно воспринимаемых признаков;
- б) слабость памяти проявляется в трудностях получения, сохранения и воспроизведения информации;
- в) эпизодическая забывчивость, связанная с переутомлением нервной системы из-за ее общей слабости;
- г) хорошая механическая память, создает условия для сохранения следов эмоциональных переживаний. Эмоциональная память, стереотипизирует восприятие окружающего.

10. Воображение для детей с аутизмом:

- а) воображение соответствует норме;
- б) богатое и патологическое фантазирование;
- в) скудное и обедненное воображение;
- г) патологическое отсутствие воображения.

4.3.2. Оценочные материалы для проведения промежуточной аттестации обучающихся по дисциплине (модулю)

Код контролируемой компетенции ОПК-3; ОПК-6; ОПК-8

Вопросы к экзамену

1. Специальная психология и специальная педагогика: объект, предмет, цели, задачи, разделы.
2. Эволюция отношения государства и общества к лицам с отклонениями в развитии.
3. Понятия «норма» и «аномалия» по отношению к человеку. Проблема терминологии.
4. Виды нарушений и варианты психического дизонтогенеза.
5. Психологические параметры дизонтогенеза.
6. Этиология отклоняющегося развития.
7. Дефект и компенсация.
8. Дифференцированное обучение.
9. Интегрированное и инклюзивное образование: понятие, цель, основные ценности и принципы.
10. Общие закономерности отклоняющегося развития.
11. Психолого-педагогическая характеристика детей с нарушениями слуха.
12. Психолого-педагогическая характеристика детей с нарушениями зрения.
13. Психолого-педагогическая характеристика детей с нарушениями речи.
14. Психолого-педагогическая характеристика детей с церебральным параличом.
15. Психолого-педагогическая характеристика детей с задержкой психического развития.
16. Психолого-педагогическая характеристика детей с умственной отсталостью.
17. Психолого-педагогическая характеристика детей с расстройством аутистического спектра.
18. Психолого-педагогическая характеристика детей с синдромом дефицита внимания и гиперактивностью.
19. Психолого-педагогическая характеристика детей со сложными нарушениями развития.
20. Коррекционно-педагогическая помощь при нарушениях слуха.
21. Коррекционно-педагогическая помощь при нарушениях зрения.
22. Коррекционно-педагогическая помощь при нарушениях речи.
23. Коррекционно-педагогическая помощь при нарушениях опорно-двигательного аппарата.
24. Коррекционно-педагогическая помощь при задержке психического развития.
25. Коррекционно-педагогическая помощь при умственной отсталости.
26. Коррекционно-педагогическая помощь при расстройстве аутистического спектра.
27. Коррекционно-педагогическая помощь при дефиците внимания и гиперактивности.
28. Коррекционно-педагогическая помощь при сложных нарушениях развития.
29. Раннее выявление и ранняя помощь детям с ОВЗ, их дошкольное образование.
30. Профорентация, профессиональное образование и трудовая деятельность лиц с ограниченной трудоспособностью.
31. Социально-педагогическая помощь лицам с ОВЗ.
32. Семья, воспитывающая ребенка с отклонениями в развитии.

РАЗДЕЛ 5. УСЛОВИЯ РЕАЛИЗАЦИИ ДИСЦИПЛИНЫ (МОДУЛЯ)

5.1. Перечень основной и дополнительной учебной литературы для освоения дисциплины (модуля)

5.1.1. Основная литература

5.1.2. Дополнительная литература

5.2 Перечень ресурсов информационно-коммуникационной сети «Интернет», необходимых для освоения дисциплины (модуля)

№	Название электронного	Описание электронного ресурса	Используемый для работы адрес
---	-----------------------	-------------------------------	-------------------------------

	ресурса		
1.	ЭБС «Университетская библиотека онлайн»	Электронная библиотека, обеспечивающая доступ высших и средних учебных заведений, публичных библиотек и корпоративных пользователей к наиболее востребованным материалам по всем отраслям знаний от ведущих российских издательств	http://biblioclub.ru/
2.	Научная электронная библиотека eLIBRARY.ru	Крупнейший российский информационно-аналитический портал в области науки, технологии, медицины и образования, содержащий рефераты и полные тексты более 34 млн научных публикаций и патентов	http://elibrary.ru/
3.	Образовательная платформа Юрайт	Электронно-библиотечная система для ВУЗов, ССУЗов, обеспечивающая доступ к учебникам, учебной и методической литературе по различным дисциплинам.	https://urait.ru/
4.	База данных "EastView"	Полнотекстовая база данных периодических изданий	https://dlib.eastview.com
5.	Электронная библиотека "Grebennikon"	Библиотека предоставляет доступ более чем к 30 журналам, выпускаемых Издательским домом "Гребенников".	https://grebennikon.ru/

5.3 Методические указания для обучающихся по освоению дисциплины (модуля)

Освоение обучающимся дисциплины (модуля) предполагает изучение материалов дисциплины (модуля) на аудиторных занятиях и в ходе самостоятельной работы. Аудиторные занятия проходят в форме лекций, семинаров, практических и лабораторных занятий.

При подготовке к аудиторным занятиям необходимо помнить особенности каждой формы его проведения.

Подготовка к учебному занятию лекционного типа заключается в следующем.

С целью обеспечения успешного обучения обучающийся должен готовиться к лекции, поскольку она является важнейшей формой организации учебного процесса, поскольку:

- знакомит с новым учебным материалом;
- разъясняет учебные элементы, трудные для понимания;
- систематизирует учебный материал;
- ориентирует в учебном процессе.

С этой целью:

- внимательно прочитайте материал предыдущей лекции;
- ознакомьтесь с учебным материалом по учебнику и учебным пособиям с темой прочитанной лекции;
- внесите дополнения к полученным ранее знаниям по теме лекции на полях лекционной тетради;
- запишите возможные вопросы, которые вы зададите лектору на лекции по материалу изученной лекции;
- постарайтесь уяснить место изучаемой темы в своей подготовке;
- узнайте тему предстоящей лекции (по тематическому плану, по информации лектора) и запишите информацию, которой вы владеете по данному вопросу.

Подготовка к занятию семинарского типа

При подготовке и работе во время проведения занятий семинарского типа следует обратить внимание на следующие моменты: на процесс предварительной подготовки, на работу во время занятия, обработку полученных результатов, исправление полученных замечаний.

Предварительная подготовка к учебному занятию семинарского типа заключается в изучении теоретического материала в отведенное для самостоятельной работы время, ознакомление с инструктивными материалами с целью осознания задач лабораторной работы/практического занятия, техники безопасности при работе с приборами, веществами.

Работа во время проведения учебного занятия семинарского типа включает:

- консультирование студентов преподавателями и вспомогательным персоналом с целью предоставления исчерпывающей информации, необходимой для самостоятельного выполнения предложенных преподавателем задач, ознакомление с правилами техники безопасности при работе в лаборатории;
- самостоятельное выполнение заданий согласно обозначенной учебной программой тематики.

Обработка, обобщение полученных результатов занятию семинарского типа проводится обучающимися самостоятельно или под руководством преподавателя (в зависимости от степени сложности поставленных задач). В результате оформляется индивидуальный отчет. Подготовленная к сдаче на контроль и оценку работа сдается преподавателю. Форма отчетности может быть письменная, устная или две одновременно. Главным результатом в данном случае служит получение положительной оценки по каждой лабораторной работе/практическому занятию. Это является необходимым условием при проведении рубежного контроля и допуска к зачету. При получении неудовлетворительных результатов обучающийся имеет право в дополнительное время пересдать преподавателю работу до проведения промежуточной аттестации.

5.4 Информационно-технологическое обеспечение образовательного процесса по дисциплины (модуля)

5.4.1. Средства информационных технологий

1. Персональные компьютеры;
2. Средства доступа в Интернет;
3. Проектор.

5.4.2. Лицензионное и свободно распространяемое программное обеспечение, в том числе отечественного производства:

1. Операционная система: AstraLinux SE
2. Пакет офисных программ: LibreOffice
3. Справочная система Консультант+
4. Okular или Acrobat Reader DC
5. Ark или 7-zip
6. User Gate
7. TrueConf (client)

5.4.3. Информационные справочные системы и профессиональные базы данных

№ №	Название электронного ресурса	Описание электронного ресурса	Используемый для работы адрес
1.	ЭБС «Университетская»	Электронная библиотека, обеспечивающая	http://biblioclub.ru/

	библиотека онлайн»	доступ высших и средних учебных заведений, публичных библиотек и корпоративных пользователей к наиболее востребованным материалам по всем отраслям знаний от ведущих российских издательств	
2.	Научная электронная библиотека eLIBRARY.ru	Крупнейший российский информационно-аналитический портал в области науки, технологии, медицины и образования, содержащий рефераты и полные тексты более 34 млн научных публикаций и патентов	http://elibrary.ru/
3.	Образовательная платформа Юрайт	Электронно-библиотечная система для ВУЗов, ССУЗов, обеспечивающая доступ к учебникам, учебной и методической литературе по различным дисциплинам.	https://urait.ru/
4.	База данных "EastView"	Полнотекстовая база данных периодических изданий	https://dlib.eastview.com
5.	Электронная библиотека "Grebennikon"	Библиотека предоставляет доступ более чем к 30 журналам, выпускаемых Издательским домом "Гребенников".	https://grebennikon.ru/

5.5. Материально-техническое обеспечение образовательного процесса по дисциплине (модулю)

Для изучения дисциплины (модуля) используются:

Учебная аудитория для занятий лекционного типа оснащена специализированной мебелью (стол для преподавателя, парты, стулья, доска для написания мелом); техническими средствами обучения (видеопроекционное оборудование, средства звуковоспроизведения, экран и имеющие выход в сеть Интернет), а также (при наличии) демонстрационными печатными пособиями (указать какими, например, таблицы «Основная грамматика английского языка»), экранно-звуковыми средствами обучения (указать какими, например, CD «Разговорный английский»), демонстрационными материалами (указать какими, например, комплект демонстрационных материалов (фолий) «Страноведение.США»), видеофильмами DVD (указать какими).

Учебная аудитория для занятий семинарского типа: оснащена специализированной мебелью (стол для преподавателя, парты, стулья, доска для написания мелом); техническими средствами обучения (видеопроекционное оборудование, средства звуковоспроизведения, экран и имеющие выход в сеть Интернет), а также (при наличии) демонстрационными печатными пособиями (указать какими, например, таблицы «Основная грамматика английского языка»), экранно-звуковыми средствами обучения (указать какими, например, CD «Разговорный английский»), демонстрационными материалами (указать какими, например, комплект демонстрационных материалов (фолий) «Страноведение.США»), видеофильмами DVD (указать какими).

Помещения для самостоятельной работы обучающихся: оснащены специализированной мебелью (парты, стулья) техническими средствами обучения (персональные компьютеры с доступом в сеть Интернет и обеспечением доступа в электронно-информационную среду университета, программным обеспечением).

5.6. Образовательные технологии

При реализации дисциплины (модуля) применяются различные образовательные технологии, в том числе технологии электронного обучения.

Освоение дисциплины (модуля) предусматривает использование в учебном процессе активных и интерактивных форм проведения учебных занятий в форме разбора конкретных ситуаций, психологических и иных тренингов) в сочетании с внеаудиторной работой с целью формирования и развития профессиональных навыков обучающихся.

При освоении дисциплины (модуля) предусмотрено применением электронного обучения и дистанционных образовательных технологий.

Учебные часы дисциплины (модуля) предусматривают классическую контактную работу преподавателя с обучающимся в аудитории и контактную работу посредством электронной информационно-образовательной среды в синхронном и асинхронном режиме (вне аудитории) посредством применения возможностей компьютерных технологий (электронная почта, электронный учебник, тестирование, вебинар, видеофильм, презентация, форум и др.).

В рамках дисциплины (модуля) предусмотрены встречи с руководителями и работниками организаций, деятельность которых связана с направленностью реализуемой основной профессиональной образовательной программы.

ЛИСТ РЕГИСТРАЦИИ ИЗМЕНЕНИЙ

№ п/п	Содержание изменения	Реквизиты документа об утверждении изменения	Дата введения изменения
1.	Утверждена и введена в действие на основании решения Ученого совета Факультета политических и социальных наук на основании Федерального государственного образовательного стандарта по направлению подготовки 44.04.02 Психолого-педагогическое образование, утвержденного приказом Министерства образования и науки Российской Федерации от 22.02.2018 № 127.	Протокол заседания кафедры № 10 от «26» апреля 2023 года	01.09.2023



Министерство науки и высшего образования Российской Федерации
ФЕДЕРАЛЬНОЕ ГОСУДАРСТВЕННОЕ БЮДЖЕТНОЕ ОБРАЗОВАТЕЛЬНОЕ УЧРЕЖДЕНИЕ
ВЫСШЕГО ОБРАЗОВАНИЯ
«РОССИЙСКИЙ ГОСУДАРСТВЕННЫЙ СОЦИАЛЬНЫЙ
УНИВЕРСИТЕТ»



УТВЕРЖДАЮ

Декан факультета психологии
Е.А. Петрова
29 марта 2023 г.

**РАБОЧАЯ ПРОГРАММА ДИСЦИПЛИНЫ (МОДУЛЯ)
ОСНОВЫ КЛИНИЧЕСКОЙ ПСИХОЛОГИИ
(ПРОФЕССИОНАЛЬНЫЙ МОДУЛЬ)**

Специальность

44.04.02 «Психолого-педагогическое образование»

Специализация

**«Клиническая и психолого-педагогическая работа
в социальной сфере»**

**ОБРАЗОВАТЕЛЬНАЯ ПРОГРАММА ВЫСШЕГО ОБРАЗОВАНИЯ –
ПРОГРАММА МАГИСТРАТУРЫ**

**Уровень профессионального образования
Высшее образование –Магистратура**

Форма обучения

Заочная

Москва 2023

Рабочая программа дисциплины «Основы клинической психологии» разработана на основании федерального государственного образовательного стандарта высшего образования – магистратуры по направлению подготовки/специальности «44.04.02 Психолого-педагогическое образование» утвержденного приказом Министерства образования и науки Российской Федерации

е
д
е
р
а

- 03.008 «Психолог в социальной сфере».

Рабочая программа дисциплины (модуля) «Основы клинической психологии» разработана рабочей группой в составе: Савченко Д.В.

Рабочая программа дисциплины (модуля) обсуждена и утверждена на Ученом совете факультета политических и социальных наук

Протокол № 10 от «29» марта 2023 года

Декан факультета

доктор психологических наук, профессор

2

Е.А. Петрова

(подпись)

Рабочая программа дисциплины (модуля) рекомендована к утверждению представителями организаций-работодателей (при совместной разработке или разработке по заказу):

ф

Государственное бюджетное учреждение здравоохранения города Москвы

«Психиатрическая клиническая больница №1 им.

В.А. Алексеева Департамента здравоохранения города Москвы», главный врач

л

Г.П. Костюк

(подпись)

я АНО «Центр программ профилактики и социальной реабилитации», директор

2

0

И.П. Кутянова

(подпись)

8

Рабочая программа дисциплины (модуля) рецензирована и рекомендована к утверждению:

Доктор медицинских наук, профессор кафедры неврологии, нейрохирургии и медицинской генетики педиатрического факультета Российского Национального исследовательского медицинского Университета им. Н.И.Пирогова Минздрава России

С.А. Немкова

(подпись)

1 кандидат психологических наук, доцент,

психолог центра психологического консультирования РГСУ

7 учебного плана по основной профессиональной образовательной программе высшего образования - программы магистратуры по направлению подготовки/специальности «44.04.02 Психолого-педагогическое образование», а также с учетом рекомендованной примерной основной образовательной программой и с учетом следующих профессиональных стандартов, сопряженных с профессиональной деятельностью выпускника:

Л.В. Сенкевич

СОДЕРЖАНИЕ

1.1. Цель и задачи дисциплины (модуля).....	4
1.2. Место дисциплины (модуля) в структуре основной профессиональной образовательной программы.....	Ошибка! Закладка не определена.
1.3. Планируемые результаты обучения по дисциплине (модулю) в рамках планируемых результатов освоения основной профессиональной образовательной программы.....	4
РАЗДЕЛ 2. СТРУКТУРА И СОДЕРЖАНИЕ ДИСЦИПЛИНЫ (МОДУЛЯ).....	Ошибка! Закладка не определена.
2.1. Объем дисциплины (модуля), включая контактную работу обучающегося с преподавателем и самостоятельную работу обучающегося.....	Ошибка! Закладка не определена.
2.2. Учебно-тематический план дисциплины (модуля)	6
РАЗДЕЛ 3. УЧЕБНО-МЕТОДИЧЕСКОЕ ОБЕСПЕЧЕНИЕ САМОСТОЯТЕЛЬНОЙ РАБОТЫ ОБУЧАЮЩИХСЯ ПО ДИСЦИПЛИНЕ (МОДУЛЮ)	Ошибка! Закладка не определена.
3.1. Виды самостоятельной работы обучающихся по дисциплине (модулю)	Ошибка! Закладка не определена.
РАЗДЕЛ 4. ФОНД ОЦЕНОЧНЫХ СРЕДСТВ ДЛЯ ПРОВЕДЕНИЯ ПРОМЕЖУТОЧНОЙ АТТЕСТАЦИИ ОБУЧАЮЩИХСЯ ПО ДИСЦИПЛИНЕ (МОДУЛЮ)	14
4.1. Фонд промежуточной аттестации обучающегося по дисциплине (модулю) ...	Ошибка! Закладка не определена.
4.2. Перечень компетенций с указанием этапов их формирования в процессе освоения образовательной программы	Ошибка! Закладка не определена.
4.3. Описание показателей и критериев оценивания компетенций на различных этапах их формирования, описание шкал оценивания.....	Ошибка! Закладка не определена.
4.4. Типовые контрольные задания или иные материалы, необходимые для оценки знаний, умений, навыков и (или) опыта деятельности, характеризующих этапы формирования компетенций в процессе освоения образовательной программы.....	Ошибка! Закладка не определена.
4.5. Методические материалы, определяющие процедуры оценивания знаний, умений, навыков и (или) опыта деятельности, характеризующих этапы формирования компетенций	Ошибка! Закладка не определена.
РАЗДЕЛ 5. УСЛОВИЯ РЕАЛИЗАЦИИ ДИСЦИПЛИНЫ (МОДУЛЯ)	Ошибка! Закладка не определена.
5.1. Перечень основной и дополнительной учебной литературы для освоения дисциплины (модуля)	Ошибка! Закладка не определена.
5.1.1. Основная литература.....	Ошибка! Закладка не определена.
5.1.2. Дополнительная литература	Ошибка! Закладка не определена.
5.2. Перечень ресурсов информационно-коммуникационной сети «Интернет», необходимых для освоения дисциплины (модуля)	Ошибка! Закладка не определена.
5.4. Информационно-технологическое обеспечение образовательного процесса по дисциплине (модулю)	Ошибка! Закладка не определена.
5.4.3. Информационные справочные системы и профессиональные базы данных	Ошибка! Закладка не определена.
5.6. Образовательные технологии.....	Ошибка! Закладка не определена.

РАЗДЕЛ 1. ПАСПОРТ РАБОЧЕЙ ПРОГРАММЫ ДИСЦИПЛИНЫ (МОДУЛЯ)

1.1. Цель и задачи дисциплины (модуля)

Цель дисциплины (модуля) является получение обучающимися знаний теоретических основ «Клиническая социальная работа» с последующим применением навыков в практике работы в учреждении социальной защиты.

Задачи дисциплины (модуля):

- сформировать комплексные представления у слушателей о профессиональном применении теории и практики клинической социальной работы по профилактике психосоциальных дисфункций,
- дать базовые навыки анализа трудных жизненных ситуаций клиента на основе когнитивных, психоэмоциональных, когнитивных расстройств и дисфункций,
- развить базовые инструментальные навыки взаимодействия с клиентами с учетом дисфункциональных ограничений и возможностей клиентов.

1.2. Планируемые результаты обучения по дисциплине (модулю) в рамках планируемых результатов освоения основной профессиональной образовательной программы специалитета соотнесенные с установленными индикаторами достижения компетенций

Процесс освоения дисциплины (модуля) направлен на формирование у обучающихся следующих **общепрофессиональных и профессиональных** компетенций: ПК-1; в соответствии с основной профессиональной образовательной программой высшего образования – программой магистратуры по специальности **44.04.02 «Психолого-педагогическое образование (уровень магистра)**.

В результате освоения дисциплины (модуля) обучающийся должен демонстрировать следующие результаты:

Категория компетенций	Код компетенции	Формулировка компетенции	Код и наименование индикатора достижения компетенции	Результаты обучения
сопровождение	ПК-1	Способен оказывать социально-психологическую помощь социальным группам и отдельным лицам, попавшим в трудную жизненную ситуацию	ПК.1.1. Знает принципы оказания социально-психологической помощи социальным группам и отдельным лицам, попавшим в трудную жизненную ситуацию	Знать: технологии оказания социально-психологической помощи клиентам с тяжёлыми заболеваниями попавшим в трудную жизненную ситуацию

			<p><i>ПК.1.2. Умеет оказывать социально-психологическую помощь социальным группам и отдельным лицам, попавшим в трудную жизненную ситуацию</i></p> <p><i>ПК-1.3. Владеет навыками оказания социально-психологической помощи социальным группам и отдельным лицам, попавшим в трудную жизненную ситуацию</i></p>	<p><i>Уметь: оказывать социально-психологическую помощь на основе индивидуального подхода, запроса и потребностей клиентов</i></p> <p><i>Владеть: навыками оказания социально-психологической помощи при различных состояниях клиентов особенностей трудной жизненной ситуации</i></p>
--	--	--	---	--

РАЗДЕЛ 2. СТРУКТУРА И СОДЕРЖАНИЕ ДИСЦИПЛИНЫ (МОДУЛЯ)

2.1. Объем дисциплины (модуля), включая контактную работу обучающегося с педагогическими работниками и самостоятельную работу обучающегося

Общая трудоемкость дисциплины (модуля), изучаемой в 3,4 семестрах, составляет 7 зачетных единиц.

Заочная форма обучения

Вид учебной работы	Всего часов	Семестры			
		3	4		
Контактная работа обучающихся с педагогическими работниками	30	16	14		
Лекционные занятия	16	16			
<i>из них: в форме практической подготовки</i>					
Практические занятия	12		12		
<i>из них: в форме практической подготовки</i>					
Лабораторные занятия	-	-	-		

<i>из них: в форме практической подготовки</i>					
Консультации	2		2		
<i>из них: в форме практической подготовки</i>					
Самостоятельная работа обучающихся	213	128	85		
Контроль промежуточной аттестации (час)	9				
ОБЪЕМ ДИСЦИПЛИНЫ (МОДУЛЯ) В ЧАСАХ	252	144	99		

**2.2. Учебно-тематический план дисциплины (модуля)
Заочной формы обучения**

<i>Раздел, тема</i>	<i>Виды учебной работы, академических часов</i>										
	<i>Всего</i>	<i>Самостоятельная работа</i>	<i>Контактная работа обучающихся с педагогическими работниками</i>								
			<i>Всего</i>	<i>Лекционные занятия</i>	<i>из них: в форме практической подготовки</i>	<i>Практические занятия</i>	<i>из них: в форме практической подготовки</i>	<i>Лабораторные занятия</i>	<i>из них: в форме практической подготовки</i>	<i>Консультации</i>	<i>из них: в форме практической подготовки</i>
Модуль 1 (Семестр 3)											
Раздел 1. РАЗДЕЛ 1. МЕТОДОЛОГИЧЕСКИЕ ПРОБЛЕМЫ КЛИНИЧЕСКОЙ СОЦИАЛЬНОЙ РАБОТЫ	144	128		16							
Тема 1.1 Институционализация клинической социальной работы	8			8							
Тема 1.2. Психология жизненного пути человека в контексте проблем развития и социализации	8			8							
Модуль 2 (семестр 4)											

<i>Раздел, тема</i>	<i>Виды учебной работы, академических часов</i>									
	<i>Всего</i>	<i>Самостоятельная работа</i>	<i>Контактная работа обучающихся с педагогическими работниками</i>							
			<i>Всего</i>	<i>Лекционные занятия</i>	<i>из них: в форме практической подготовки</i>	<i>Практические занятия</i>	<i>из них: в форме практической подготовки</i>	<i>Лабораторные занятия</i>	<i>из них: в форме практической подготовки</i>	<i>Консультации</i>
Раздел 2. Технологии клинической социальной работы	108	85				12				2
Тема. 2.1. Директивные и недирективные терапевтические модели клинической социальной работы	47	40	7			6				1
Тема 2.2. Современные модели клинической психосоциальной практики	53	45	7			6				1
<i>Контроль промежуточной аттестации (час)</i>	9									
<i>Форма промежуточной аттестации (указать)</i>	Экз									
<i>Общий объем, часов</i>	252	213	14			12				2

2.3. Содержание дисциплины (модуля)

МОДУЛЬ 1 (СЕМЕСТР 1,2)

РАЗДЕЛ 1. МЕТОДОЛОГИЧЕСКИЕ ПРОБЛЕМЫ КЛИНИЧЕСКОЙ СОЦИАЛЬНОЙ РАБОТЫ

Цель: Формирование у студентов представление о клинической социальной работе как направления помощи клиентам, группам и отдельным общинам на основе терапевтической деятельности, в основе которой технологии коммуникаций и отношений.

Перечень изучаемых элементов содержания

Основные этапы становления клинической социальной работы в зарубежной практике помогающих профессий.

Становление клинической теории и практики социальной работы в рамках диагностических и функциональных подходов социальной работы – 10-40-е годы, а также практики социальных работников в медицинских и психиатрических учреждениях.

Развитие клинической социальной работы в рамках интегративной практики социальной работы, когда оформляется система подготовки клинических социальных работников в рамках профессиональных школ и национальных университетов 50-е – 90-е годы XX столетия;

Оформление клинической теории и практики социальной работы в рамках национальных ассоциаций, когда оформляются и совершенствуются профессиональные и образовательные стандарты клинических социальных работников с конца XX века по настоящее время.

Особенности институционализации клинической версии социальной работы в отечественном познании и практике. Клиническая версия социальной работы в контексте изменения средовых обстоятельств, перехода российского общества от состояния транзитивности к оформлению, в условиях внешнеполитических и экономических санкций, новой общественной идентичности на основе поиска национальных «духовных скреп» и критического оценивания западноевропейских ценностей, идеологием, дискурсов социального развития. Влияние некоммерческого сектора социальных услуг, охватывающего различные сферы поддержки граждан в решении проблем человека.

Основные подходы к жизненному пути человека с позиций современного познания: подход с позиций самореференциального процесса, многомерного процесса, многоуровневого процесса.

Общая модель жизненного цикла человека в контексте подходов конфликтов и кризисов в жизнедеятельности человека: многосферный процесс развития и инволюции человека. Парадокс Вельша «одновременного разновременного». Понятие многосферного процесса, особенности биопсихосоциальных доминант развития и инволюции в жизненных этапах человека.

Периодизация жизненного пути человека. Основные феномены, нейросоциальные доминанты и биопсихосоциальные процессы в многосферном процессе развития и инволюции человека в жизненном цикле. Основные циклы жизненного пути человека в дискурсах проблем конфликтов и кризисов. Жизненный цикл социальной интеграции, жизненный цикл социального функционирования, инволюционный жизненный цикл, сохранения и поддержания неутраченных биопсихосоциальных функций.

Развитие и инволюция физиологических, психологических, когнитивных, социальных, культурных, гендерных, этнических и духовных функций человека в различных жизненных циклах. Проблемы развития, поддержания и угасания функций в процессе жизненного пути. Роль конфликтов и кризисов в процессах развития и инволюции человека. Место конфликтов и кризисов в жизненных циклах человека.

**Тема 1.1. Институционализация клинической социальной работы
Вопросы для самоподготовки:**

1. Раскройте основные этапы становления клинической социальной работы за рубежом.
2. В чем особенность ранних этапов становления клинической социальной работы?
3. Как психодинамический подход расширил диагностическую базу социальной работы вообще и клинической социальной работы в частности?
4. В чем особенность полемики между функциональной и диагностической школой социальной работы?
5. Покажите особенности становления интегративной практики клинической социальной работы.
6. Какие особенности начинают проявляться в клинической социальной работе в подходах к клиенту с особыми потребностями в современных условиях?
7. В чем особенность оформления клинической социальной работы в отечественных условиях?
8. Какие факторы становления клинической социальной работы нашли отражение в работе с клиентами с особыми потребностями?
9. Как некоммерческий сектор оказал влияние на оформление научных и практических подходов в клинической практике социальной работы?
10. Как Вы считаете насколько клиническая версия социальной работы в России изменит подходы социального обслуживания населения?

Тема 1.2. Психология жизненного пути человека в контексте проблем развития и социализации

Вопросы для самоподготовки:

1. Раскройте основные подходы к жизненному пути человека с позиций самореференциального подхода.
2. В чем особенность многомерных подходов к жизненному пути человека.
3. Сравните особенности многоуровневого подхода и многомерного, в чем особенность, а в чем сходство данных позиций?
4. Дайте общую характеристику модели жизненного пути на основе подхода многосферного процесса развития и инволюции человека.
5. Как Вы понимаете парадокс Вельша «одновременного разновременного» в контексте жизненного пути человека?
6. Дайте общую характеристику жизненных циклов человека, связанных с процессом интеграции.
7. Дайте общую характеристику жизненного цикла, связанного с процессом социального функционирования.
8. Раскройте особенность процесса геронтогенеза.
9. Как конфликты на этапе жизненного пути изменяют жизненные траектории человека?
10. В чем особенность проявления кризисов человека на разных этапах жизнедеятельности человека?

ЗАДАНИЯ К ПРАКТИЧЕСКИМ ЗАНЯТИЯМ РАЗДЕЛА 1

Форма практического задания: контрольная работа

Темы контрольных работ

1. Институционализация клинической социальной работы за рубежом.

2. Особенности институционализации клинической социальной работы в РФ,
3. Научная полемика между диагностической и функциональной школой социальной работы.
4. Особенности институционализации зарубежной клинической социальной работы в 50-90-е годы.
5. Практика подготовки клинических социальных работников в зарубежных Вузах.
6. Теоретические модели клинической социальной работы: опыт анализа развития психосоциального подхода.
7. Отечественная и зарубежная модель психосоциальной работы: общее и отличное.
8. Российские подходы к моделям клинической практики социальной работы.
9. Клиническая социальная работа в дискурсах теологических подходов: опыт работы с группами риска на приходах РПЦ.
10. Клиническая практика социальной работы в некоммерческом секторе благотворительной практики.
11. **Подходы к жизненному пути человека с позиций современного социального познания.**
12. **Жизненный путь человека с позиций** самореференциального процесса.
13. Концепты многомерного процесса в теории жизненного пути человека.
14. Особенности многоуровневого процесса в подходах к жизненному сценарию человека.
15. Многосферный подход к жизнедеятельности человека.
16. Процессы развития и инволюции в жизненном сценарии человека.
17. Парадокс Вельша «одновременного разновременного» в жизненном цикле человека.
18. Многосферный процесс в жизненном пути человека с особыми потребностями
19. Биопсихосоциальные доминанты развития и инволюции в жизненных этапах человека.
20. Нейросоциальные доминанты в жизненном пути человека.

РУБЕЖНЫЙ КОНТРОЛЬ К РАЗДЕЛУ 1

форма рубежного контроля – письменное эссе

1. Клиническая практика М. Ричмонд.
2. Особенность клинического подхода в функциональной школе социальной работы.
3. Клиническая практика социальной работы Х. Перлман.
4. Клиническая практика психосоциальной работы Р. Холлис.
5. Современные зарубежные подходы к практике клинической социальной работы.
6. Клиническая социальная работа на рубеже веков: проблемы теории и практики.
7. Становление клинической практики социальной работы в период массовой пандемии.
8. Особенность клинической социальной работы при работе с семьями, имеющими особого ребенка.
9. Клиническая практика отечественной социальной работы в некоммерческих учреждениях социальной защиты.
10. Конфессиональные подходы к клинической социальной работе.
11. Основные циклы жизненного пути человека в дискурсах проблем конфликтов и кризисов.
12. Биопсихосоциальное развитие человека на этапе жизненного цикла социальной интеграции.
13. Киберсоциализация человека в условиях цифрового общества.
14. Жизненный цикл человека на этапе социального функционирования: особенности жизнедеятельности в обществе престижного потребления.

15. Стадия инволюционного жизненного цикла: проблемы реализации потенциала человека и духовного развития.
16. Философия активного долголетия как стратегия жизнедеятельности.
17. Особенность инволюции биопсихосоциальных процессов на поздних этапах жизнедеятельности человека.
18. Гендерная социализация человека в контексте жизненного пути.
19. Философия жизни и смерти человека на поздних этапах жизнедеятельности.
20. Место конфликтов в жизнедеятельности человека на всех этапах жизнедеятельности.

РАЗДЕЛ 2. ТЕХНОЛОГИИ КЛИНИЧЕСКОЙ СОЦИАЛЬНОЙ РАБОТЫ

Тема 2.1. Директивные и недирективные терапевтические модели в клинической социальной работе

Вопросы для самоподготовки:

1. Раскройте особенности директивных и недирективных подходов к практике клинической социальной работы.
2. Дайте общую характеристику индивидуальных терапевтических моделей в клинической социальной работе.
3. В чем особенность формирования рабочего альянса во взаимодействиях социального работника и клиента?
4. Раскройте особенность психодинамических терапевтических подходов работы с клиентом.
5. Как в психодинамическом подходе осмысляются проблемы патологических состояний человека?
6. В чем особенность подходов в эго-аналитических подходах к терапии дисфункциональных состояний?
7. Раскройте особенность клиент-центрированных подходов в клинической практике социальной работы?
8. Раскройте особенности экзистенциальной терапии в клинической социальной работе.
9. Дайте общую характеристику поведенческим терапевтическим подходам в клинической социальной работе.
10. Покажите особенности терапевтической работы с семьей в клинической практике социальной работы.
11. Дайте характеристику групповым терапевтическим подходам в практике клинической социальной работы.

Тема 2.2. Современные модели клинической психосоциальной практики

Вопросы для самоподготовки:

1. Раскройте особенности подходов постмодернизма в клинической социальной работе.
2. Раскройте основные принципы работы в моделях постмодернизма.
3. Дайте общую характеристику основных постмодернистских моделей.
4. Дайте общую характеристику коллаборативной терапии в клинической социальной работе.
5. Раскройте особенности, возможности и ограничения коллаборативной терапии в клинических подходах.
6. Дайте общую характеристику подходов в нарративной терапии.
7. Раскройте основные принципы и техники в мотивационном интервью.

8. В чем особенности реализации мотивационного интервью с клиентами, имеющими функциональные и когнитивные ограничения.
9. Дайте общую характеристику интегративным подходам в клинической практике социальной работы.
10. В чем особенности установления рабочего альянса и разрешения конфликта в интегративных подходах?

ЗАДАНИЯ К ПРАКТИЧЕСКИМ ЗАНЯТИЯМ РАЗДЕЛА 2

Форма практического задания: контрольная работа

Темы контрольных работ

1. Сущность и проблемы оценивая в клинической социальной работе
2. Типология оценивания в клинической социальной работе.
3. Методики исследования индивидуального жизненного сценария клиента.
4. Методология построения оценочного инструментария «Сетка жизненной истории клиента».
5. Методология и инструментарий графической методики «Матрица жизненного цикла».
6. Теория и практика методики генограммы.
7. Теория и практика методики эокарты.
8. Методика социограммы: стратегии, техники, ограничения в клинической практике социальной работы.
9. Методика описания проблем клиента «личность-в-окружающей среде» (PIE).
10. Междисциплинарные подходы к оценке проблем клиента в клинической социальной работы.
11. Общая характеристика индивидуальных терапевтических моделей клинической социальной работы.
12. Психодинамические терапевтические модели клинической социальной работы.
13. Возможности и ограничения классических подходов в психотерапевтической модели.
14. Техники и процедуры психоаналитической терапии в клинической социальной работе.
15. Директивная практика психосоциальной работы, особенности работы с механизмами копингов.
16. Поведенческие подходы в практике клинической социальной работы.
17. Когнитивно-поведенческая терапия.
18. Жизненный цикл семьи с особым ребенком.
19. Принципы и подходы к семейной системной терапии.
20. Модели групповой терапии и консультирования в клинической социальной работе.

РУБЕЖНЫЙ КОНТРОЛЬ К РАЗДЕЛУ 2:

форма рубежного контроля – письменное эссе

1. Философия постмодернистских подходов в клинической социальной работе.
2. Модернистское социальное конструирование диалогов в клинической социальной работе.
3. Коллаборативная терапия с клиентами при полиморбидных диагнозах.
4. Возможности и ограничения коллаборативной терапии.
5. Нарративная терапия и валидационная терапия: сравнительный анализ
6. Сравнительный анализ нарративной и коллаборативной терапии.
7. Техники работы с клиентами в нарративной терапии.

8. Методы работы с клиентом в мотивационном интервью.
9. Интегративные техники работы с клиентами при дисфункциональных состояний.
10. Особенности формирования рабочего альянса в интегративных подходах.
11. Групповая динамика, концепции Такмена и Джонсона о групповых целях, задачах, изменениях в процессе межличностного взаимодействия.
12. Концепция триангуляции М. Боуэна.
13. Методика генограммы в терапевтических моделях работы с семьей А. Шульценбергер и М. Боуэна.
14. Когнитивно-поведенческая терапия А. Бека.
15. Рационально-эмотивная терапия А. Эллиса.
16. Экзистенциальная терапия Р. Мэй.
17. Эго-аналитические терапевтические подходы.
18. Представление и о личности в эго-психологии.
19. Э. Эриксон и эпигенетическая теория личности.
20. Психоаналитическая теория личности З. Фрейда.

РАЗДЕЛ 3. УЧЕБНО-МЕТОДИЧЕСКОЕ ОБЕСПЕЧЕНИЕ САМОСТОЯТЕЛЬНОЙ РАБОТЫ ОБУЧАЮЩИХСЯ ПО ДИСЦИПЛИНЕ (МОДУЛЮ)

3.1. Виды самостоятельной работы обучающихся по дисциплине (модулю)

Очной формы обучения

Раздел, тема	Количество часов	Вид самостоятельной работы
Модуль 1. (семестр 7)		
РАЗДЕЛ 1. МЕТОДОЛОГИЧЕСКИЕ ПРОБЛЕМЫ КЛИНИЧЕСКОЙ СОЦИАЛЬНОЙ РАБОТЫ	5	Подготовка реферата
		Выполнение кейс - задания
		Подготовка проекта
	5	Самостоятельное изучение материала раздела/темы
РАЗДЕЛ 2. ТЕХНОЛОГИИ КЛИНИЧЕСКОЙ СОЦИАЛЬНОЙ РАБОТЫ	7	Подготовка реферата
		Выполнение кейс - задания
		Подготовка проекта

	10	Самостоятельное изучение материала раздела/темы
Общий объем по модулю/семестру, часов	27	
Общий объем по дисциплине (модулю), часов	27	

3.2. Задания для самостоятельной работы

Задания для самостоятельной работы к Разделу 1

Перечень тем рефератов к Разделу 1:

1. Техники коллаборативной терапии: «ум начинающего» и «взаимного недоумения».
2. Техники коллаборативной терапии: «двустороннего диалога» и «полифонии в письменной форме».
3. Техники «рассказа» в нарративной терапии при мультиморбидных заболеваниях клиента.
4. Модель «Коломбо» в технике мотивационного интервью.
5. Аффирмации и их применение в клинической практике социальной работы.
6. Особенности рефлексивного слушания при болезненных, психосоматических и психопатологических состояниях.
7. Особенности работы с клиническим случаем в ситуации неопределенности.
8. Интегративные подходы клинической социальной работы в «нестандартной ситуации»
9. Интегративные подходы в клинической практике социальной работы с детьми и подростками.
10. Технологии управления противоречиями и конфликтами в клинической практике социальной работы.

Литература для самостоятельного изучения к Разделу 1

1. Фирсов, М. В. Теория социальной работы : учебник для бакалавров / М. В. Фирсов, Е. Г. Студенова. — 4-е изд., перераб. и доп. — Москва : Издательство Юрайт, 2021. — 455 с. — (Бакалавр. Прикладной курс). — ISBN 978-5-9916-1723-9. — Текст : электронный // Образовательная платформа Юрайт [сайт]. — URL: <https://urait.ru/bcode/488264> (дата обращения: 08.03.2023).
2. Фирсов, М. В. Психология социальной работы: содержание и методы психосоциальной практики : учебное пособие для вузов / М. В. Фирсов, Б. Ю. Шапиро. — 6-е изд., перераб. и доп. — Москва : Издательство Юрайт, 2023. — 356 с. — (Высшее образование). — ISBN 978-5-534-15666-9. — Текст : электронный // Образовательная платформа Юрайт [сайт]. — URL: <https://urait.ru/bcode/510758> (дата обращения: 08.03.2023).
3. Венгер, А. Л. Клиническая психология развития : учебник и практикум для вузов / А. Л. Венгер, Е. И. Морозова. — Москва : Издательство Юрайт, 2023. — 312 с. — (Высшее образование). — ISBN 978-5-534-03304-5. — Текст : электронный // Образовательная платформа Юрайт [сайт]. — URL: <https://urait.ru/bcode/513694> (дата обращения: 08.03.2023).
- Соколова, Е. Т. Психотерапия : учебник и практикум для вузов / Е. Т. Соколова. — 5-е изд., испр. и доп. — Москва : Издательство Юрайт, 2023. — 359 с. — (Высшее образование). — ISBN 978-5-534-05416-3. — Текст : электронный // Образовательная

платформа Юрайт [сайт]. — URL: <https://urait.ru/bcode/513590> (дата обращения: 08.03.2023).

Задания для самостоятельной работы к Разделу 2

Перечень тем рефератов к Разделу 2:

1. Психодинамические терапевтические модели клинической социальной работы.
2. Возможности и ограничения классических подходов в психотерапевтической модели.
3. Техники и процедуры психоаналитической терапии в клинической социальной работе.
4. Директивная практика психосоциальной работы, особенности работы с механизмами копингов.
5. Поведенческие подходы в практике клинической социальной работы.
6. Когнитивно-поведенческая терапия.
7. Жизненный цикл семьи с особым ребенком.
8. Принципы и подходы к семейной системной терапии.
9. Модели групповой терапии и консультирования в клинической социальной работе.
10. Философия постмодернистских подходов в клинической социальной работе.

Литература для самостоятельного изучения к Разделу 2

1. Астапов, В. М. Клиническая психология. Коморбидность тревоги и подростковой депрессивности : учебное пособие для вузов / В. М. Астапов, А. Н. Гасилина. — 2-е изд. — Москва : Издательство Юрайт, 2023. — 178 с. — (Высшее образование). — ISBN 978-5-534-07940-1. — Текст : электронный // Образовательная платформа Юрайт [сайт]. — URL: <https://urait.ru/bcode/516842> (дата обращения: 08.03.2023).
2. Годовникова, Л. В. Психолого-педагогическое сопровождение обучающихся с ОВЗ : учебное пособие для вузов / Л. В. Годовникова. — 2-е изд. — Москва : Издательство Юрайт, 2023. — 218 с. — (Высшее образование). — ISBN 978-5-534-12039-4. — Текст : электронный // Образовательная платформа Юрайт [сайт]. — URL: <https://urait.ru/bcode/518492> (дата обращения: 08.03.2023).
3. Фирсов, М. В. Технология социальной работы : учебник и практикум для вузов / М. В. Фирсов, Е. Г. Студенова. — 3-е изд., перераб. и доп. — Москва : Издательство Юрайт, 2023. — 557 с. — (Высшее образование). — ISBN 978-5-534-01364-1. — Текст : электронный // Образовательная платформа Юрайт [сайт]. — URL: <https://urait.ru/bcode/510759> (дата обращения: 08.03.2023)

3.3. Методические указания к самостоятельной работе по дисциплине (модулю)

Освоение слушателями программы предполагает изучение материалов дисциплин (модулей) в ходе самостоятельной работы.

Для успешного освоения дисциплины (модуля) и достижения поставленных целей необходимо внимательно ознакомиться с рабочей программой дисциплины (модуля), доступной в электронной информационно-образовательной среде РГСУ.

Следует обратить внимание на списки основной и дополнительной литературы, на предлагаемые преподавателем ресурсы информационно-телекоммуникационной сети Интернет. Эта информация необходима для самостоятельной работы обучающегося.

Для более углубленного изучения темы задания для самостоятельной работы рекомендуется выполнять параллельно с изучением данной темы. При выполнении заданий по возможности используйте наглядное представление материала.

Самостоятельная работа включает разнообразный комплекс видов и форм работы обучающихся.

Написание реферата (доклада).

Требования к структуре реферата (доклада):

Работа должна содержать систематизацию и краткое изложение материала из не менее 5-и литературных источников (монографий, научных статей и докладов) по выбранной теме.

Основные требования к оформлению:

Структура доклада (реферата): 1) титульный лист; 2) содержание (в нем последовательно указываются названия пунктов доклада (реферата), указываются страницы, с которых начинается каждый пункт); 3) введение (формулируется суть исследуемой проблемы, обосновывается выбор темы, определяются ее значимость и актуальность, указываются цель и задачи доклада (реферата), дается характеристика используемой литературы); 4) основная часть (каждый раздел ее доказательно раскрывает исследуемый вопрос); 5) выводы и заключение (подводятся итоги или делается обобщенный вывод по теме доклада (реферата)); 6) литература.

Доклад (реферат) оформляется на одной стороне листа белой бумаги формата А4 (210х297 мм). Интервал межстрочный -полуторный. Цвет шрифта - черный. Гарнитура шрифта основного текста - «Times New Roman» или аналогичная. Кегль (размер) от 12 до 14 пунктов. Размеры полей страницы (не менее): правое 10 мм, верхнее – 15 мм, нижнее – 20 мм, левое - 25 мм. Формат абзаца: полное выравнивание («по ширине»). Отступ красной строки одинаковый по всему тексту – 15 мм. Страницы должны быть пронумерованы с учётом титульного листа (на титульном листе номер страницы не ставится). В работах используются цитаты, статистические материалы. Эти данные оформляются в виде сносок (ссылок и примечаний). Внутритекстовые, подстрочные и затекстовые библиографические ссылки должны оформляться в соответствии с ГОСТ Р 7.0.5-2008 «Библиографическая ссылка». Общие требования и правила составления».

Реферат (доклад) сдается в бумажном и электронном виде (10 - 20 печатных страниц).

При проверке реферата (доклада) на антиплагиат - www.antiplagiat.ru - (более 50% заимствований) работа не принимается.

Выполнение тестовых заданий.

Тестовые задания содержат вопросы и 3-4 варианта ответа по базовым положениям изучаемой темы, составлены с расчетом на знания, полученные слушателями в процессе изучения темы.

Тестовые задания выполняются в письменной или электронной форме и сдаются преподавателю, ведущему дисциплину (модуль).

Написание эссе.

Эссе - вид самостоятельной исследовательской работы обучающихся, с целью углубления и закрепления теоретических знаний и освоения практических навыков. Цель эссе состоит в развитии самостоятельного творческого мышления и письменного изложения собственных мыслей. При написании эссе слушатель должен представить развернутый письменный ответ на теоретический или практический актуальный вопрос, объявленный преподавателем в аудитории непосредственно перед ее написанием. В процессе написания эссе разрешается пользоваться нормативно-правовыми актами, конспектом лекций (в печатном виде). Использование интернет-ресурсов не допускается. Темы эссе преподаватель предлагает из числа тех, которые слушатели уже рассматривали на лекциях или семинарских занятиях, исходя из содержания заданий в составе оценочных средств. По решению преподавателя, в качестве темы эссе может быть выбрана одна или несколько тем, которые могут быть распределены между слушателями по желанию.

Эссе проводится письменно, по объему не более 3-х печатных листов.

Требования к оформлению эссе:

Эссе выполняется на компьютере (гарнитура Times New Roman, шрифт 14) через 1,5 интервала с полями: верхнее, нижнее – 2; правое – 3; левое – 1,5. Отступ первой строки абзаца – 1,25. Сноски – постраничные. Таблицы и рисунки встраиваются в текст работы. При этом обязательный заголовок таблицы надо размещать над табличным полем, а рисунки сопровождать подрисуночными подписями. При включении в эссе нескольких таблиц и/или рисунков их нумерация обязательна. Обязательна и нумерация страниц. Их целесообразно проставлять внизу страницы – по середине или в правом углу. Номер страницы не ставится на титульном листе, но в общее число страниц он включается. Объем эссе, без учета приложений, не должен превышать 5 страниц. Значительное превышение установленного объема является недостатком работы и указывает на то, что слушатель не сумел отобрать и переработать необходимый материал. Работа должна содержать собственные умозаключения по сути поставленной проблемы, включать самостоятельно проведенный анализ по сути этой проблемы, выводы, обобщающие авторскую позицию по поставленной проблеме.

РАЗДЕЛ 4. ОЦЕНОЧНЫЕ МАТЕРИАЛЫ ПО ДИСЦИПЛИНЕ (МОДУЛЮ)

4.1. Форма промежуточной аттестации обучающегося по дисциплине (модулю)

Контрольным мероприятием промежуточной аттестации обучающихся по дисциплине (модулю) является **зачет**, который проводится в **устной** форме.

4.2. Оценочные материалы, определяющие процедуры оценивания знаний, умений, навыков и (или) опыта деятельности, характеризующих этапы формирования компетенций

4.2.1. Организационные основы применения балльно-рейтинговой системы оценки успеваемости обучающихся по дисциплине (модулю)

Оценка качества освоения обучающимися дисциплины (модуля) реализуется в формате балльно-рейтинговой системы оценки успеваемости обучающихся (БРСО).

БРСО в ходе текущего контроля успеваемости и промежуточной аттестации осуществляется по 100-балльной шкале.

Академический рейтинг обучающегося по дисциплине (модулю) складывается из результатов:

- текущего контроля успеваемости (максимальный текущий рейтинг обучающегося 80 рейтинговых баллов;
- промежуточной аттестации (максимальный рубежный рейтинг обучающегося 20 рейтинговых баллов.

Условия оценки освоения обучающимся дисциплины (модуля) в формате БРСО доводятся преподавателем до сведения обучающихся на первом учебном занятии, а также размещены в свободном доступе в электронной информационно-образовательной среде Университета.

4.2.2. Проведение текущего контроля успеваемости обучающихся по дисциплине (модулю) в соответствии с балльно-рейтинговой системой оценки успеваемости обучающегося

В течение учебного семестра до промежуточной аттестации на основании утвержденной рабочей программы дисциплины (модуля) формируется текущий рейтинг обучающегося. Текущий рейтинг обучающегося складывается как сумма рейтинговых баллов, полученных им в течение учебного семестра по всем видам учебных занятий по дисциплине (модулю).

В процессе текущего контроля оцениваются следующие действия обучающегося, направленные на освоение компетенций в рамках изучения учебной дисциплины:

- академическая активность (посещаемость учебных занятий, самостоятельное изучение содержания учебной дисциплины в электронной информационно-образовательной среде, соблюдение сроков сдачи практических заданий и текущих контрольных мероприятий и др.);
- выполнение и сдача текущих и итогового практических заданий (эссе, рефераты, творческие задания, кейс-задания, лабораторные работы, расчетные задания и др., активное участие в групповых интерактивных занятиях (дискуссии, Wiki-проекты и др.), защита проектов и др.);
- прохождение рубежей текущего контроля, включая соблюдение графика их прохождения в электронной информационно-образовательной среде.

Для планирования расчета текущего рейтинга обучающегося используются следующие пропорции:

Вид учебного действия	Максимальная рейтинговая оценка, баллов
академическая активность	10
практические задания	40
<i>из них: текущие практические задания</i>	20
<i>итоговое практическое задание</i>	20
рубежи текущего контроля	30
<i>ИТОГО:</i>	80

В течение учебного семестра по дисциплине (модулю) обучающимся должен быть накоплен текущий рейтинг не менее 52 рейтинговых баллов (65% от максимального значения текущего рейтинга).

Необходимыми условиями допуска обучающегося к промежуточной аттестации по дисциплине являются положительное прохождение обучающимся не менее 65% рубежей текущего контроля с накоплением не менее 65% максимального рейтингового балла за каждый рубеж текущего контроля и положительное выполнение итогового практического задания с накоплением не менее 65% максимального рейтингового балла, установленного за итоговое практическое задание.

Невыполнение вышеуказанных условий является текущей академической задолженностью, которая должна быть ликвидирована обучающимся до контрольного мероприятия промежуточной аттестации.

Сведения о наличии у обучающихся текущей академической задолженности, сроках и порядке добора рейтинговых баллов для её ликвидации доводятся до обучающихся педагогическим работником.

В случае неликвидации текущей академической задолженности, педагогический работник обязан во время контрольного мероприятия промежуточной аттестации поставить обучающемуся 0 рейтинговых баллов. В этом случае ликвидация текущей академической задолженности возможна в периоды проведения повторной промежуточной аттестации.

4.2.3. Проведение промежуточной аттестации обучающихся по дисциплине (модулю) в соответствии с балльно-рейтинговой системой оценки успеваемости обучающегося

Промежуточная аттестация по дисциплине (модулю) проводится в соответствии с Положением о промежуточной аттестации обучающихся по основным профессиональным

образовательным программам в Российском государственном социальном университете и Положением о балльно-рейтинговой системе оценки успеваемости обучающихся по основным профессиональным образовательным программам в Российском государственном социальном университете в действующей редакции.

На промежуточную аттестацию отводится 20 рейтинговых баллов.

Ответы обучающегося на контрольном мероприятии промежуточной аттестации оцениваются педагогическим работником по 20 - балльной шкале, а итоговая оценка по дисциплине (модулю) выставляется по пятибалльной системе для дифференцированного зачета.

Критерии выставления оценки определяются Положением о балльно-рейтинговой системе оценки успеваемости обучающихся по основным профессиональным образовательным программам высшего образования - программам бакалавриата, программам специалитета, программам магистратуры в Российском государственном социальном университете.

В процессе определения рубежного рейтинга обучающегося используется следующая шкала:

Рубежный рейтинг	Критерии оценки освоения обучающимся учебной дисциплины в ходе контрольных мероприятий промежуточной аттестации
19-20 рейтинговых баллов	обучающийся глубоко и прочно усвоил программный материал, исчерпывающе, последовательно, грамотно и логически стройно его излагает, тесно увязывает с задачами и будущей деятельностью, не затрудняется с ответом при видоизменении задания, свободно справляется с задачами и практическими заданиями, правильно обосновывает принятые решения, умеет самостоятельно обобщать и излагать материал, не допуская ошибок
16-18 рейтинговых баллов	обучающийся твердо знает программный материал, грамотно и по существу излагает его, не допуская существенных неточностей в ответе на вопрос, может правильно применять теоретические положения и владеет необходимыми умениями и навыками при выполнении практических заданий
13-15 рейтинговых баллов	обучающийся освоил основной материал, но не знает отдельных деталей, допускает неточности, недостаточно правильные формулировки, нарушает последовательность в изложении программного материала и испытывает затруднения в выполнении практических заданий
1-12 рейтинговых баллов	обучающийся не знает значительной части программного материала, допускает существенные ошибки, с большими затруднениями выполняет практические задания
0 рейтинговых баллов	не аттестован

4.3. Перечень заданий для проведения текущей и промежуточной оценки знаний, умений, навыков и (или) опыта деятельности, характеризующих этапы формирования компетенций

4.3.1. Оценочные материалы для проведения текущей аттестации и рубежного контроля, обучающихся по дисциплине (модулю)

Раздел - 1 Методологические проблемы клинической социальной работы

Форма рубежного контроля – письменное решение аналитического задания

Код контролируемой компетенции – ПК-1

Проблемные ситуации:

Ситуация 1.

Мужчина, 62 лет, инвалид I группы по общему заболеванию. Проживает в пансионате на протяжении 3 лет. Поступил из дома, проживал с родной сестрой. Больше близких родственников не имеет. На данный момент женат на проживающей. Семья находится в состоянии развода.

ПСУ поступил в ГБУ ПВТ из дома на постоянное проживание. Передвигается на инвалидной коляске, ампутация обеих ступней. Имеет синдром алкогольной зависимости, табакокурение. Органическое заболевание головного мозга сложного генеза. Направлен к медицинскому психологу в связи с нарушением психоэмоционального состояния и поведения для психологической коррекции.

Вопросы:

1. Определите основную нормативно-правовую базу работы со случаем
2. Выделите основные цели и задачи клинической социальной работы

Составьте алгоритм диагностической работы

Код контролируемой компетенции – ПК-1

Ситуация 2. Женщина В.В. 65 лет, не работает. Инвалид II группы. Разведена, с мужем не проживает. Имеет двое детей, отношения поддерживают.

В.В., поступила в учреждение на временное пребывание с целью реабилитации после перенесенного инсульта. В анамнезе два ОНМК, последнее 6 месяцев тому назад. Сенсомоторная афазия. Контакт малопродуктивен. Родственники обращались в центр восстановления ВПФ, логопедические занятия результата не принесли. На реабилитацию мотивирована. Психоэмоциональная сфера неустойчива.

Вопросы:

1. Определите основную нормативно-правовую базу работы со случаем
2. Выделите основные цели и задачи клинической социальной работы
3. Оцените возможность самостоятельного проживания реабилитанта

Раздел – 2 «Технологии клинической социальной работы»

Форма рубежного контроля – письменное решение аналитического задания

Код контролируемой компетенции – ПК-2

Ситуация 1. Получатель социальных услуг женщина, 57 лет, у которой в результате автомобильной аварии тяжёлая сочетанная травма. (Открытая проникающая ЧМТ. Ушиб головного мозга тяжёлой степени. Разрыв правой доли печени. Многочисленные переломы костей конечностей, таза, черепа). На момент обращения левосторонний гемипарез, нарушение двигательной функции нижних конечностей. Болевой синдром. Ходит самостоятельно с опорой на трость. Жалобы на плохой сон, ранимость, плаксивость, тревожность, раздражительность, низкую самооценку, дефицит общения.

Вопросы:

1. Определите основную нормативно-правовую базу работы со случаем
2. Выделите основные цели и задачи клинической социальной работы
3. Составьте прогноз результатов клинической социальной реабилитации

Код контролируемой компетенции – ПК-3

Ситуация 2. Женщина, 72 лет, (ИБС, атеросклероз сосудов головного мозга, гипертоническая болезнь, остеопороз), инвалид 2 гр., пенсионерка, малообеспеченная, ухоженная, контактная. Жалуется на тягостное чувство одиночества, на тревожность и напряжение, ощущает свою изолированность в социуме, критична к окружению и к себе. Чувствует упадок физических сил; отсутствие понимания, внимания к себе со стороны дочери и внука. Эгоцентрична. Живет одна. В прошлом – инженер конструктор ЦКБ им. Туполева.

Вопросы:

1. Определите основную нормативно-правовую базу работы со случаем
2. Выделите основные цели и задачи клинической социальной работы
3. Составьте социальный раздел индивидуального маршрута клинической социальной работы.

Ситуация 3. Женщина, 55 лет страдает системным заболеванием крови, инвалидность не оформляла. Воспитывает двух детей одна (дочери 15 лет, сыну 17 лет), работает воспитателем в детском саду. Денег на жизнь и на лечение не хватает, другой работы найти не может (пыталась не раз). Муж живет с другой семьей, никакой помощи не оказывает. Самостоятельно изучила английский язык для помощи своим детям в его изучении по школьной программе.

Вопросы:

1. Определите основную нормативно-правовую базу работы со случаем
2. Обозначьте проблему и предложите варианты ее решения
3. Составьте личный профессиональный план псу

Ситуация 4. Женщина, 72 года, разведена, один ребенок. Инвалид II группы с прогрессирующим заболеванием. Проживает в учреждении на протяжении последних 3 лет. За этот период отмечается: частичная дезориентированность во времени. Повышенная психоэмоциональная лабильность, замкнутость, склонность к аффективным реакциям. Тревожно-мнительна. Депрессивна, высказывает мысли суицидального характера (в анамнезе попыток суицида не выявлено. Наблюдались депрессивные эпизоды). При нарушении зоны личного комфорта - склонна к раздражительным, агрессивным реакциям. На контакт с родственниками не мотивирована. Критичность к своему состоянию, поведению снижена.

Обратилась к психологу с просьбой помочь составить завещание на сына и с вопросами правил погребения после смерти.

Вопросы:

1. Определите основную нормативно-правовую базу работы со случаем
2. Выделите основные направления клинической социальной работы со случаем
3. Предложите варианты работы со случаем

4.3.2. **Оценочные материалы для проведения промежуточной аттестации обучающихся по дисциплине (модулю)**

Коды контролируемой компетенций	Вопросы /задания
ПК-1	<ol style="list-style-type: none"> 1. Институционализация клинической социальной работы за рубежом. 2. Особенности институционализации клинической социальной работы в РФ, 3. Научная полемика между диагностической и функциональной школой социальной работы. 4. Особенности институционализации зарубежной клинической социальной работы в 50-90-е годы. 5. Практика подготовки клинических социальных работников в зарубежных Вузах. 6. Теоретические модели клинической социальной работы: опыт анализа развития психосоциального подхода. 7. Отечественная и зарубежная модель психосоциальной работы: общее и отличное. 8. Российские подходы к моделям клинической практики социальной работы. 9. Клиническая практика социальной работы в некоммерческом секторе благотворительной практики. 10. Подходы к жизненному пути человека с позиций современного социального познания. 11. Жизненный путь человека с позиций самореференциального процесса. 12. Концепты многомерного процесса в теории жизненного пути человека. 13. Особенности многоуровневого процесса в подходах к жизненному сценарию человека. 14. Многосферный подход к жизнедеятельности человека.

	<p>15. Процессы развития и инволюции в жизненном сценарии человека.</p> <p>16. Парадокс Вельша «одновременного разновременного» в жизненном цикле человека.</p> <p>17. Многосферный процесса в жизненном пути человека с особыми потребностями</p> <p>18. Биопсихосоциальные доминант развития и инволюции в жизненных этапах человека.</p> <p>19. Сущность и проблемы оценивая в клинической социальной работе</p> <p>20. Типология оценивания в клинической социальной работе</p>
--	---

РАЗДЕЛ 5. УСЛОВИЯ РЕАЛИЗАЦИИ ДИСЦИПЛИНЫ (МОДУЛЯ)

5.1. Перечень основной и дополнительной учебной литературы для освоения дисциплины (модуля)

5.1.1. Основная литература

1. Фирсов, М. В. Теория социальной работы : учебник для бакалавров / М. В. Фирсов, Е. Г. Студенова. — 4-е изд., перераб. и доп. — Москва : Издательство Юрайт, 2021. — 455 с. — (Бакалавр. Прикладной курс). — ISBN 978-5-9916-1723-9. — Текст : электронный // Образовательная платформа Юрайт [сайт]. — URL: <https://urait.ru/bcode/488264> (дата обращения: 08.03.2023).
2. Фирсов, М. В. Психология социальной работы: содержание и методы психосоциальной практики : учебное пособие для вузов / М. В. Фирсов, Б. Ю. Шапиро. — 6-е изд., перераб. и доп. — Москва : Издательство Юрайт, 2023. — 356 с. — (Высшее образование). — ISBN 978-5-534-15666-9. — Текст : электронный // Образовательная платформа Юрайт [сайт]. — URL: <https://urait.ru/bcode/510758> (дата обращения: 08.03.2023).
3. Венгер, А. Л. Клиническая психология развития : учебник и практикум для вузов / А. Л. Венгер, Е. И. Морозова. — Москва : Издательство Юрайт, 2023. — 312 с. — (Высшее образование). — ISBN 978-5-534-03304-5. — Текст : электронный // Образовательная платформа Юрайт [сайт]. — URL: <https://urait.ru/bcode/513694> (дата обращения: 08.03.2023).
Соколова, Е. Т. Психотерапия : учебник и практикум для вузов / Е. Т. Соколова. — 5-е изд., испр. и доп. — Москва : Издательство Юрайт, 2023. — 359 с. — (Высшее образование). — ISBN 978-5-534-05416-3. — Текст : электронный // Образовательная платформа Юрайт [сайт]. — URL: <https://urait.ru/bcode/513590> (дата обращения: 08.03.2023).

5.1.2. Дополнительная литература

1. Лэнгле, А. А. Современный экзистенциальный анализ: история, теория, практика, исследования : монография / А. А. Лэнгле, Е. М. Уколова, В. Б. Шумский. — 2-е изд., перераб. и доп. — Москва : Издательство Юрайт, 2023. — 403 с. — (Актуальные монографии). — ISBN 978-5-534-06414-8. — Текст : электронный // Образовательная платформа Юрайт [сайт]. — URL: <https://urait.ru/bcode/516366> (дата обращения: 08.03.2023).

2. Психоанализ. Psychoanalysis : учебное пособие для вузов / А. О. Притц [и др.] ; под редакцией А. О. Притца, М. М. Решетникова. — 2-е изд. — Москва : Издательство Юрайт, 2023. — 289 с. — (Высшее образование). — ISBN 978-5-534-09537-1. — Текст : электронный // Образовательная платформа Юрайт [сайт]. — URL: <https://urait.ru/bcode/516236> (дата обращения: 08.03.2023).
3. Ромек, В. Г. Поведенческая психотерапия : учебное пособие для вузов / В. Г. Ромек. — 2-е изд., испр. и доп. — Москва : Издательство Юрайт, 2023. — 192 с. — (Высшее образование). — ISBN 978-5-534-05738-6. — Текст : электронный // Образовательная платформа Юрайт [сайт]. — URL: <https://urait.ru/bcode/515451> (дата обращения: 08.03.2023)

5.2 Перечень ресурсов информационно-коммуникационной сети «Интернет», необходимых для освоения дисциплины (модуля)

№ №	Название электронного ресурса	Описание электронного ресурса	Используемый для работы адрес
1.	ЭБС «Университетская библиотека онлайн»	Электронная библиотека, обеспечивающая доступ высших и средних учебных заведений, публичных библиотек и корпоративных пользователей к наиболее востребованным материалам по всем отраслям знаний от ведущих российских издательств	http://biblioclub.ru/
2.	Научная электронная библиотека eLIBRARY.ru	Крупнейший российский информационно-аналитический портал в области науки, технологии, медицины и образования, содержащий рефераты и полные тексты более 34 млн научных публикаций и патентов	http://elibrary.ru/
3.	Образовательная платформа Юрайт	Электронно-библиотечная система для ВУЗов, ССУЗов, обеспечивающая доступ к учебникам, учебной и методической литературе по различным дисциплинам.	https://urait.ru/
4.	База данных "EastView"	Полнотекстовая база данных периодических изданий	https://dlib.eastview.com
5.	Электронная библиотека "Grebennikon"	Библиотека предоставляет доступ более чем к 30 журналам, выпускаемых Издательским домом "Гребенников".	https://grebennikon.ru/

5.3 Методические указания для обучающихся по освоению дисциплины (модуля)

Освоение обучающимся дисциплины (модуля) предполагает изучение материалов дисциплины (модуля) на аудиторных занятиях и в ходе самостоятельной работы. Аудиторные занятия проходят в форме лекций, семинаров, практических и лабораторных занятий.

При подготовке к аудиторным занятиям необходимо помнить особенности каждой формы его проведения.

Подготовка к учебному занятию лекционного типа заключается в следующем.

С целью обеспечения успешного обучения обучающийся должен готовиться к лекции, поскольку она является важнейшей формой организации учебного процесса, поскольку:

- знакомит с новым учебным материалом;
- разъясняет учебные элементы, трудные для понимания;
- систематизирует учебный материал;
- ориентирует в учебном процессе.

С этой целью:

- внимательно прочитайте материал предыдущей лекции;
- ознакомьтесь с учебным материалом по учебнику и учебным пособиям с темой прочитанной лекции;
- внесите дополнения к полученным ранее знаниям по теме лекции на полях лекционной тетради;
- запишите возможные вопросы, которые вы зададите лектору на лекции по материалу изученной лекции;
- постарайтесь уяснить место изучаемой темы в своей подготовке;
- узнайте тему предстоящей лекции (по тематическому плану, по информации лектора) и запишите информацию, которой вы владеете по данному вопросу.

Подготовка к занятию семинарского типа

При подготовке и работе во время проведения занятий семинарского типа следует обратить внимание на следующие моменты: на процесс предварительной подготовки, на работу во время занятия, обработку полученных результатов, исправление полученных замечаний.

Предварительная подготовка к учебному занятию семинарского типа заключается в изучении теоретического материала в отведенное для самостоятельной работы время, ознакомление с инструктивными материалами с целью осознания задач практического занятия, техники безопасности при работе с приборами, веществами.

Работа во время проведения учебного занятия семинарского типа включает:

- консультирование студентов преподавателями и вспомогательным персоналом с целью предоставления исчерпывающей информации, необходимой для самостоятельного выполнения предложенных преподавателем задач, ознакомление с правилами техники безопасности;
- самостоятельное выполнение заданий согласно обозначенной учебной программой тематики.

Обработка, обобщение полученных результатов проводится обучающимися самостоятельно или под руководством преподавателя (в зависимости от степени сложности поставленных задач). В результате оформляется индивидуальный отчет. Подготовленная к сдаче на контроль и оценку работа сдается преподавателю. Форма отчетности может быть письменная, устная или две одновременно. Главным результатом в данном случае служит получение положительной оценки по каждому практическому занятию. Это является необходимым условием при проведении рубежного контроля и допуска к зачету/экзамену. При получении неудовлетворительных результатов обучающийся имеет право в дополнительное время пересдать преподавателю работу до проведения промежуточной аттестации.

5.4 Информационно-технологическое обеспечение образовательного процесса по дисциплины (модуля)

5.4.1. Средства информационных технологий

1. Персональные компьютеры;
2. Средства доступа в Интернет;
3. Проектор.

5.4.2. Лицензионное и свободно распространяемое программное обеспечение, в том числе отечественного производства:

1. Операционная система: Astra Linux SE
2. Пакет офисных программ: LibreOffice
3. Справочная система Консультант+
4. Okular или Acrobat Reader DC
5. Ark или 7-zip
6. User Gate
7. TrueConf (client)

5.4.3. Информационные справочные системы и профессиональные базы данных

№ №	Название электронного ресурса	Описание электронного ресурса	Используемый для работы адрес
1.	ЭБС «Университетская библиотека онлайн»	Электронная библиотека, обеспечивающая доступ высших и средних учебных заведений, публичных библиотек и корпоративных пользователей к наиболее востребованным материалам по всем отраслям знаний от ведущих российских издательств	http://biblioclub.ru/
2.	Научная электронная библиотека eLIBRARY.ru	Крупнейший российский информационно-аналитический портал в области науки, технологии, медицины и образования, содержащий рефераты и полные тексты более 34 млн научных публикаций и патентов	http://elibrary.ru/
3.	Образовательная платформа Юрайт	Электронно-библиотечная система для ВУЗов, ССУЗов, обеспечивающая доступ к учебникам, учебной и методической литературе по различным дисциплинам.	https://urait.ru/
4.	База данных "EastView"	Полнотекстовая база данных периодических изданий	https://dlib.eastview.com
5.	Электронная библиотека "Grebennikon"	Библиотека предоставляет доступ более чем к 30 журналам, выпускаемых Издательским домом "Гребенников".	https://grebennikon.ru/

5.5. Материально-техническое обеспечение образовательного процесса по дисциплине (модулю)

Для изучения дисциплины (модуля) используются:

Учебная аудитория для занятий лекционного типа оснащена специализированной мебелью (стол для преподавателя, парты, стулья, доска для написания мелом); техническими средствами обучения (видеопроекторное оборудование, средства звуковоспроизведения, экран и имеющие выход в сеть Интернет).

Учебная аудитория для занятий семинарского типа: оснащена специализированной мебелью (стол для преподавателя, парты, стулья, доска для написания мелом); техническими средствами обучения (видеопроекторное оборудование, средства звуковоспроизведения, экран и имеющие выход в сеть Интернет).

Помещения для самостоятельной работы обучающихся: оснащены специализированной мебелью (парты, стулья) техническими средствами обучения

(персональные компьютеры с доступом в сеть Интернет и обеспечением доступа в электронно-информационную среду университета, программным обеспечением).

5.6. Образовательные технологии

При реализации дисциплины (модуля) применяются различные образовательные технологии, в том числе технологии электронного обучения.

Освоение дисциплины (модуля) предусматривает использование в учебном процессе активных и интерактивных форм проведения учебных занятий в форме **разбора конкретных ситуаций** в сочетании с внеаудиторной работой с целью формирования и развития **профессиональных** навыков обучающихся.

При освоении дисциплины (модуля) предусмотрено применением электронного обучения и дистанционных образовательных технологий.

Учебные часы дисциплины (модуля) предусматривают классическую контактную работу преподавателя с обучающимся в аудитории и контактную работу посредством электронной информационно-образовательной среды в синхронном и асинхронном режиме (вне аудитории) посредством применения возможностей компьютерных технологий (электронная почта, электронный учебник, тестирование, вебинар, видеофильм, презентация, форум и др.).


В рамках дисциплины (модуля) предусмотрены встречи с руководителями и работниками организаций, деятельность которых связана с *специализацией* реализуемой основной профессиональной образовательной программы.

ЛИСТ РЕГИСТРАЦИИ ИЗМЕНЕНИЙ

№ п/п	Содержание изменения	Реквизиты документа об утверждении изменения	Дата введения изменения
1.	Утверждена и введена в действие решением Ученого совета факультета на основании Федерального государственного образовательного стандарта (указать реквизиты ФГОС)	Протокол заседания Ученого совета факультета № 10 от «29» марта 2023 года	—.—.—
2.	*	Протокол заседания Ученого совета факультета № _____ от «____» _____ 20____ года	—.—.—
3.	*	Протокол заседания Ученого совета факультета № _____ от «____» _____ 20____ года	—.—.—
4.	*	Протокол заседания Ученого совета факультета № _____ от «____» _____ 20____ года	—.—.—



Министерство науки и высшего образования Российской Федерации
ФЕДЕРАЛЬНОЕ ГОСУДАРСТВЕННОЕ БЮДЖЕТНОЕ ОБРАЗОВАТЕЛЬНОЕ УЧРЕЖДЕНИЕ
ВЫСШЕГО ОБРАЗОВАНИЯ
«РОССИЙСКИЙ ГОСУДАРСТВЕННЫЙ СОЦИАЛЬНЫЙ
УНИВЕРСИТЕТ»



УТВЕРЖДАЮ

Декан факультета психологии
Е.А. Петрова
29 марта 2023 г.

**РАБОЧАЯ ПРОГРАММА ДИСЦИПЛИНЫ (МОДУЛЯ)
КЛИНИЧЕСКАЯ СОЦИАЛЬНАЯ РАБОТА
(ПРОФЕССИОНАЛЬНЫЙ МОДУЛЬ)**

Специальность

44.04.02 «Психолого-педагогическое образование»

Специализация

**«Клиническая и психолого-педагогическая работа
в социальной сфере»**

**ОБРАЗОВАТЕЛЬНАЯ ПРОГРАММА ВЫСШЕГО ОБРАЗОВАНИЯ –
ПРОГРАММА МАГИСТРАТУРЫ**

**Уровень профессионального образования
Высшее образование –Магистратура**

Форма обучения

Заочная

Москва 2023

Рабочая программа дисциплины «Клиническая социальная работа» разработана на основании федерального государственного образовательного стандарта высшего образования – магистратуры по направлению подготовки/специальности «44.04.02 Психолого-педагогическое образование» утвержденного приказом Министерства образования и науки Российской Федерации

е
д
е
р
а

- 03.008 «Психолог в социальной сфере».

Рабочая программа дисциплины (модуля) «Клиническая социальная работа» разработана рабочей группой в составе: Фирсова М.В.

Рабочая программа дисциплины (модуля) обсуждена и утверждена на Ученом совете факультета политических и социальных наук

Протокол № 10 от «29» марта 2023 года

Декан факультета

доктор психологических наук, профессор

2

Е.А. Петрова

(подпись)

Рабочая программа дисциплины (модуля) рекомендована к утверждению представителями организаций-работодателей (при совместной разработке или разработке по заказу):

ф

Государственное бюджетное учреждение здравоохранения города Москвы

«Психиатрическая клиника №1 им.

В.А. Алексеева Департамента здравоохранения города Москвы», главный врач

л

Г.П. Костюк

(подпись)

я АНО «Центр программ профилактики и

2 социальной реабилитации», директор

0

И.П. Кутянова

(подпись)

Рабочая программа дисциплины (модуля) рецензирована и рекомендована к утверждению:

Доктор медицинских наук, профессор кафедры

неврологии, нейрохирургии и медицинской

генетики педиатрического факультета Российского

Национального исследовательского медицинского

Университета им. Н.И.Пирогова Минздрава России

1

Кандидат психологических наук, доцент,

психолог центра психологического

консультирования РГСУ

учебного плана по основной профессиональной образовательной программе высшего

образования - программы магистратуры по направлению подготовки/специальности «44.04.02

Психолого-педагогическое образование», а также с учетом рекомендованной примерной

основной образовательной программой и с учетом следующих профессиональных стандартов,

сопряженных с профессиональной деятельностью выпускника:

С.А. Немкова

(подпись)

Л.В. Сенкевич

(подпись)

СОДЕРЖАНИЕ

1.1. Цель и задачи дисциплины (модуля).....	4
1.2. Место дисциплины (модуля) в структуре основной профессиональной образовательной программы.....	Ошибка! Закладка не определена.
1.3. Планируемые результаты обучения по дисциплине (модулю) в рамках планируемых результатов освоения основной профессиональной образовательной программы.....	4
РАЗДЕЛ 2. СТРУКТУРА И СОДЕРЖАНИЕ ДИСЦИПЛИНЫ (МОДУЛЯ).....	Ошибка! Закладка не определена.
2.1. Объем дисциплины (модуля), включая контактную работу обучающегося с преподавателем и самостоятельную работу обучающегося.....	Ошибка! Закладка не определена.
2.2. Учебно-тематический план дисциплины (модуля)	6
РАЗДЕЛ 3. УЧЕБНО-МЕТОДИЧЕСКОЕ ОБЕСПЕЧЕНИЕ САМОСТОЯТЕЛЬНОЙ РАБОТЫ ОБУЧАЮЩИХСЯ ПО ДИСЦИПЛИНЕ (МОДУЛЮ)	Ошибка! Закладка не определена.
3.1. Виды самостоятельной работы обучающихся по дисциплине (модулю)	Ошибка! Закладка не определена.
РАЗДЕЛ 4. ФОНД ОЦЕНОЧНЫХ СРЕДСТВ ДЛЯ ПРОВЕДЕНИЯ ПРОМЕЖУТОЧНОЙ АТТЕСТАЦИИ ОБУЧАЮЩИХСЯ ПО ДИСЦИПЛИНЕ (МОДУЛЮ)	14
4.1. Фонд промежуточной аттестации обучающегося по дисциплине (модулю) ...	Ошибка! Закладка не определена.
4.2. Перечень компетенций с указанием этапов их формирования в процессе освоения образовательной программы	Ошибка! Закладка не определена.
4.3. Описание показателей и критериев оценивания компетенций на различных этапах их формирования, описание шкал оценивания.....	Ошибка! Закладка не определена.
4.4. Типовые контрольные задания или иные материалы, необходимые для оценки знаний, умений, навыков и (или) опыта деятельности, характеризующих этапы формирования компетенций в процессе освоения образовательной программы.....	Ошибка! Закладка не определена.
4.5. Методические материалы, определяющие процедуры оценивания знаний, умений, навыков и (или) опыта деятельности, характеризующих этапы формирования компетенций	Ошибка! Закладка не определена.
РАЗДЕЛ 5. УСЛОВИЯ РЕАЛИЗАЦИИ ДИСЦИПЛИНЫ (МОДУЛЯ)	Ошибка! Закладка не определена.
5.1. Перечень основной и дополнительной учебной литературы для освоения дисциплины (модуля)	Ошибка! Закладка не определена.
5.1.1. Основная литература.....	Ошибка! Закладка не определена.
5.1.2. Дополнительная литература	Ошибка! Закладка не определена.
5.2. Перечень ресурсов информационно-коммуникационной сети «Интернет», необходимых для освоения дисциплины (модуля)	Ошибка! Закладка не определена.
5.4. Информационно-технологическое обеспечение образовательного процесса по дисциплине (модулю)	Ошибка! Закладка не определена.
5.4.3. Информационные справочные системы и профессиональные базы данных	Ошибка! Закладка не определена.
5.6. Образовательные технологии.....	Ошибка! Закладка не определена.

РАЗДЕЛ 1. ПАСПОРТ РАБОЧЕЙ ПРОГРАММЫ ДИСЦИПЛИНЫ (МОДУЛЯ)

1.1. Цель и задачи дисциплины (модуля)

Цель дисциплины (модуля) является получение обучающимися знаний теоретических основ «Клиническая социальная работа» с последующим применением навыков в практике работы в учреждении социальной защиты.

Задачи дисциплины (модуля):

- сформировать комплексные представления у слушателей о профессиональном применении теории и практики клинической социальной работы по профилактике психосоциальных дисфункций,
- дать базовые навыки анализа трудных жизненных ситуаций клиента на основе когнитивных, психоэмоциональных, когнитивных расстройств и дисфункций,
- развить базовые инструментальные навыки взаимодействия с клиентами с учетом дисфункциональных ограничений и возможностей клиентов.

1.2. Планируемые результаты обучения по дисциплине (модулю) в рамках планируемых результатов освоения основной профессиональной образовательной программы специалитета соотнесенные с установленными индикаторами достижения компетенций

Процесс освоения дисциплины (модуля) направлен на формирование у обучающихся следующих **общепрофессиональных и профессиональных** компетенций: ПК-1; в соответствии с основной профессиональной образовательной программой высшего образования – программой магистратуры по специальности **44.04.02 «Психолого-педагогическое образование (уровень магистра)**.

В результате освоения дисциплины (модуля) обучающийся должен демонстрировать следующие результаты:

Категория компетенций	Код компетенции	Формулировка компетенции	Код и наименование индикатора достижения компетенции	Результаты обучения
сопровождение	ПК-1	Способен оказывать социально-психологическую помощь социальным группам и отдельным лицам, попавшим в трудную жизненную ситуацию	ПК.1.1. Знает принципы оказания социально-психологической помощи социальным группам и отдельным лицам, попавшим в трудную жизненную ситуацию	Знать: технологии оказания социально-психологической помощи клиентам с тяжёлыми заболеваниями попавшим в трудную жизненную ситуацию

			<p><i>ПК.1.2. Умеет оказывать социально-психологическую помощь социальным группам и отдельным лицам, попавшим в трудную жизненную ситуацию</i></p> <p><i>ПК-1.3. Владеет навыками оказания социально-психологической помощи социальным группам и отдельным лицам, попавшим в трудную жизненную ситуацию</i></p>	<p><i>Уметь: оказывать социально-психологическую помощь на основе индивидуального подхода, запроса и потребностей клиентов</i></p> <p><i>Владеть: навыками оказания социально-психологической помощи при различных состояниях клиентов особенностей трудной жизненной ситуации</i></p>
--	--	--	---	--

РАЗДЕЛ 2. СТРУКТУРА И СОДЕРЖАНИЕ ДИСЦИПЛИНЫ (МОДУЛЯ)

2.1. Объем дисциплины (модуля), включая контактную работу обучающегося с педагогическими работниками и самостоятельную работу обучающегося

Общая трудоемкость дисциплины (модуля), изучаемой в 3,4 семестрах, составляет 7 зачетных единиц.

Заочная форма обучения

Вид учебной работы	Всего часов	Семестры			
		3	4		
Контактная работа обучающихся с педагогическими работниками	30	16	14		
Лекционные занятия	16	16			
<i>из них: в форме практической подготовки</i>					
Практические занятия	12		12		
<i>из них: в форме практической подготовки</i>					
Лабораторные занятия	-	-	-		

<i>из них: в форме практической подготовки</i>					
Консультации	2		2		
<i>из них: в форме практической подготовки</i>					
Самостоятельная работа обучающихся	213	128	85		
Контроль промежуточной аттестации (час)	9				
ОБЪЕМ ДИСЦИПЛИНЫ (МОДУЛЯ) В ЧАСАХ	252	144	99		

**2.2. Учебно-тематический план дисциплины (модуля)
Заочной формы обучения**

<i>Раздел, тема</i>	<i>Виды учебной работы, академических часов</i>										
	<i>Всего</i>	<i>Самостоятельная работа</i>	<i>Контактная работа обучающихся с педагогическими работниками</i>								
			<i>Всего</i>	<i>Лекционные занятия</i>	<i>из них: в форме практической подготовки</i>	<i>Практические занятия</i>	<i>из них: в форме практической подготовки</i>	<i>Лабораторные занятия</i>	<i>из них: в форме практической подготовки</i>	<i>Консультации</i>	<i>из них: в форме практической подготовки</i>
Модуль 1 (Семестр 3)											
Раздел 1. РАЗДЕЛ 1. МЕТОДОЛОГИЧЕСКИЕ ПРОБЛЕМЫ КЛИНИЧЕСКОЙ СОЦИАЛЬНОЙ РАБОТЫ	144	128		16							
Тема 1.1 Институционализация клинической социальной работы	8			8							
Тема 1.2. Психология жизненного пути человека в контексте проблем развития и социализации	8			8							
Модуль 2 (семестр 4)											

<i>Раздел, тема</i>	<i>Виды учебной работы, академических часов</i>									
	<i>Всего</i>	<i>Самостоятельная работа</i>	<i>Контактная работа обучающихся с педагогическими работниками</i>							
			<i>Всего</i>	<i>Лекционные занятия</i>	<i>из них: в форме практической подготовки</i>	<i>Практические занятия</i>	<i>из них: в форме практической подготовки</i>	<i>Лабораторные занятия</i>	<i>из них: в форме практической подготовки</i>	<i>Консультации</i>
Раздел 2. Технологии клинической социальной работы	108	85				12				2
Тема. 2.1. Директивные и недирективные терапевтические модели клинической социальной работы	47	40	7			6				1
Тема 2.2. Современные модели клинической психосоциальной практики	53	45	7			6				1
<i>Контроль промежуточной аттестации (час)</i>	9									
<i>Форма промежуточной аттестации (указать)</i>	Экз									
<i>Общий объем, часов</i>	252	213	14			12				2

2.3. Содержание дисциплины (модуля)

МОДУЛЬ 1 (СЕМЕСТР 1,2)

РАЗДЕЛ 1. МЕТОДОЛОГИЧЕСКИЕ ПРОБЛЕМЫ КЛИНИЧЕСКОЙ СОЦИАЛЬНОЙ РАБОТЫ

Цель: Формирование у студентов представления о клинической социальной работе как направлении помощи клиентам, группам и отдельным общинам на основе терапевтической деятельности, в основе которой технологии коммуникаций и отношений.

Перечень изучаемых элементов содержания

Основные этапы становления клинической социальной работы в зарубежной практике помогающих профессий.

Становление клинической теории и практики социальной работы в рамках диагностических и функциональных подходов социальной работы – 10-40-е годы, а также практики социальных работников в медицинских и психиатрических учреждениях.

Развитие клинической социальной работы в рамках интегративной практики социальной работы, когда оформляется система подготовки клинических социальных работников в рамках профессиональных школ и национальных университетов 50-е – 90-е годы XX столетия;

Оформление клинической теории и практики социальной работы в рамках национальных ассоциаций, когда оформляются и совершенствуются профессиональные и образовательные стандарты клинических социальных работников с конца XX века по настоящее время.

Особенности институционализации клинической версии социальной работы в отечественном познании и практике. Клиническая версия социальной работы в контексте изменения средовых обстоятельств, перехода российского общества от состояния транзитивности к оформлению, в условиях внешнеполитических и экономических санкций, новой общественной идентичности на основе поиска национальных «духовных скреп» и критического оценивания западноевропейских ценностей, идеологием, дискурсов социального развития. Влияние некоммерческого сектора социальных услуг, охватывающего различные сферы поддержки граждан в решении проблем человека.

Основные подходы к жизненному пути человека с позиций современного познания: подход с позиций самореференциального процесса, многомерного процесса, многоуровневого процесса.

Общая модель жизненного цикла человека в контексте подходов конфликтов и кризисов в жизнедеятельности человека: многосферный процесс развития и инволюции человека. Парадокс Вельша «одновременного разновременного». Понятие многосферного процесса, особенности биопсихосоциальных доминант развития и инволюции в жизненных этапах человека.

Периодизация жизненного пути человека. Основные феномены, нейросоциальные доминанты и биопсихосоциальные процессы в многосферном процессе развития и инволюции человека в жизненном цикле. Основные циклы жизненного пути человека в дискурсах проблем конфликтов и кризисов. Жизненный цикл социальной интеграции, жизненный цикл социального функционирования, инволюционный жизненный цикл, сохранения и поддержания неутраченных биопсихосоциальных функций.

Развитие и инволюция физиологических, психологических, когнитивных, социальных, культурных, гендерных, этнических и духовных функций человека в различных жизненных циклах. Проблемы развития, поддержания и угасания функций в процессе жизненного пути. Роль конфликтов и кризисов в процессах развития и инволюции человека. Место конфликтов и кризисов в жизненных циклах человека.

Тема 1.1. Институционализация клинической социальной работы Вопросы для самоподготовки:

1. Раскройте основные этапы становления клинической социальной работы за рубежом.
2. В чем особенность ранних этапов становления клинической социальной работы?
3. Как психодинамический подход расширил диагностическую базу социальной работы вообще и клинической социальной работы в частности?
4. В чем особенность полемики между функциональной и диагностической школой социальной работы?
5. Покажите особенности становления интегративной практики клинической социальной работы.
6. Какие особенности начинают проявляться в клинической социальной работе в подходах к клиенту с особыми потребностями в современных условиях?
7. В чем особенность оформления клинической социальной работы в отечественных условиях?
8. Какие факторы становления клинической социальной работы нашли отражение в работе с клиентами с особыми потребностями?
9. Как некоммерческий сектор оказал влияние на оформление научных и практических подходов в клинической практике социальной работы?
10. Как Вы считаете насколько клиническая версия социальной работы в России изменит подходы социального обслуживания населения?

Тема 1.2. Психология жизненного пути человека в контексте проблем развития и социализации

Вопросы для самоподготовки:

1. Раскройте основные подходы к жизненному пути человека с позиций самореференциального подхода.
2. В чем особенность многомерных подходов к жизненному пути человека.
3. Сравните особенности многоуровневого подхода и многомерного, в чем особенность, а в чем сходство данных позиций?
4. Дайте общую характеристику модели жизненного пути на основе подхода многосферного процесса развития и инволюции человека.
5. Как Вы понимаете парадокс Вельша «одновременного разновременного» в контексте жизненного пути человека?
6. Дайте общую характеристику жизненных циклов человека, связанных с процессом интеграции.
7. Дайте общую характеристику жизненного цикла, связанного с процессом социального функционирования.
8. Раскройте особенность процесса геронтогенеза.
9. Как конфликты на этапе жизненного пути изменяют жизненные траектории человека?
10. В чем особенность проявления кризисов человека на разных этапах жизнедеятельности человека?

ЗАДАНИЯ К ПРАКТИЧЕСКИМ ЗАНЯТИЯМ РАЗДЕЛА 1

Форма практического задания: контрольная работа

Темы контрольных работ

1. Институционализация клинической социальной работы за рубежом.

2. Особенности институционализации клинической социальной работы в РФ,
3. Научная полемика между диагностической и функциональной школой социальной работы.
4. Особенности институционализации зарубежной клинической социальной работы в 50-90-е годы.
5. Практика подготовки клинических социальных работников в зарубежных Вузах.
6. Теоретические модели клинической социальной работы: опыт анализа развития психосоциального подхода.
7. Отечественная и зарубежная модель психосоциальной работы: общее и отличное.
8. Российские подходы к моделям клинической практики социальной работы.
9. Клиническая социальная работа в дискурсах теологических подходов: опыт работы с группами риска на приходах РПЦ.
10. Клиническая практика социальной работы в некоммерческом секторе благотворительной практики.
11. Подходы к жизненному пути человека с позиций современного социального познания.
12. Жизненный путь человека с позиций самореференциального процесса.
13. Концепты многомерного процесса в теории жизненного пути человека.
14. Особенности многоуровневого процесса в подходах к жизненному сценарию человека.
15. Многосферный подход к жизнедеятельности человека.
16. Процессы развития и инволюции в жизненном сценарии человека.
17. Парадокс Вельша «одновременного разновременного» в жизненном цикле человека.
18. Многосферный процесс в жизненном пути человека с особыми потребностями
19. Биопсихосоциальные доминанты развития и инволюции в жизненных этапах человека.
20. Нейросоциальные доминанты в жизненном пути человека.

РУБЕЖНЫЙ КОНТРОЛЬ К РАЗДЕЛУ 1

форма рубежного контроля – письменное эссе

1. Клиническая практика М. Ричмонд.
2. Особенность клинического подхода в функциональной школе социальной работы.
3. Клиническая практика социальной работы Х. Перлман.
4. Клиническая практика психосоциальной работы Р. Холлис.
5. Современные зарубежные подходы к практике клинической социальной работы.
6. Клиническая социальная работа на рубеже веков: проблемы теории и практики.
7. Становление клинической практики социальной работы в период массовой пандемии.
8. Особенность клинической социальной работы при работе с семьями, имеющими особого ребенка.
9. Клиническая практика отечественной социальной работы в некоммерческих учреждениях социальной защиты.
10. Конфессиональные подходы к клинической социальной работе.
11. Основные циклы жизненного пути человека в дискурсах проблем конфликтов и кризисов.
12. Биопсихосоциальное развитие человека на этапе жизненного цикла социальной интеграции.
13. Киберсоциализация человека в условиях цифрового общества.
14. Жизненный цикл человека на этапе социального функционирования: особенности жизнедеятельности в обществе престижного потребления.

15. Стадия инволюционного жизненного цикла: проблемы реализации потенциала человека и духовного развития.
16. Философия активного долголетия как стратегия жизнедеятельности.
17. Особенность инволюции биопсихосоциальных процессов на поздних этапах жизнедеятельности человека.
18. Гендерная социализация человека в контексте жизненного пути.
19. Философия жизни и смерти человека на поздних этапах жизнедеятельности.
20. Место конфликтов в жизнедеятельности человека на всех этапах жизнедеятельности.

РАЗДЕЛ 2. ТЕХНОЛОГИИ КЛИНИЧЕСКОЙ СОЦИАЛЬНОЙ РАБОТЫ

Тема 2.1. Директивные и недирективные терапевтические модели в клинической социальной работе

Вопросы для самоподготовки:

1. Раскройте особенности директивных и недирективных подходов к практике клинической социальной работы.
2. Дайте общую характеристику индивидуальных терапевтических моделей в клинической социальной работе.
3. В чем особенность формирования рабочего альянса во взаимодействиях социального работника и клиента?
4. Раскройте особенность психодинамических терапевтических подходов работы с клиентом.
5. Как в психодинамическом подходе осмысляются проблемы патологических состояний человека?
6. В чем особенность подходов в эго-аналитических подходах к терапии дисфункциональных состояний?
7. Раскройте особенность клиент-центрированных подходов в клинической практике социальной работы?
8. Раскройте особенности экзистенциальной терапии в клинической социальной работе.
9. Дайте общую характеристику поведенческим терапевтическим подходам в клинической социальной работе.
10. Покажите особенности терапевтической работы с семьей в клинической практике социальной работы.
11. Дайте характеристику групповым терапевтическим подходам в практике клинической социальной работы.

Тема 2.2. Современные модели клинической психосоциальной практики

Вопросы для самоподготовки:

1. Раскройте особенности подходов постмодернизма в клинической социальной работе.
2. Раскройте основные принципы работы в моделях постмодернизма.
3. Дайте общую характеристику основных постмодернистских моделей.
4. Дайте общую характеристику коллаборативной терапии в клинической социальной работе.
5. Раскройте особенности, возможности и ограничения коллаборативной терапии в клинических подходах.
6. Дайте общую характеристику подходов в нарративной терапии.
7. Раскройте основные принципы и техники в мотивационном интервью.

8. В чем особенности реализации мотивационного интервью с клиентами, имеющими функциональные и когнитивные ограничения.
9. Дайте общую характеристику интегративным подходам в клинической практике социальной работы.
10. В чем особенности установления рабочего альянса и разрешения конфликта в интегративных подходах?

ЗАДАНИЯ К ПРАКТИЧЕСКИМ ЗАНЯТИЯМ РАЗДЕЛА 2

Форма практического задания: контрольная работа

Темы контрольных работ

1. Сущность и проблемы оценивая в клинической социальной работе
2. Типология оценивания в клинической социальной работе.
3. Методики исследования индивидуального жизненного сценария клиента.
4. Методология построения оценочного инструментария «Сетка жизненной истории клиента».
5. Методология и инструментарий графической методики «Матрица жизненного цикла».
6. Теория и практика методики генограммы.
7. Теория и практика методики эокарты.
8. Методика социограммы: стратегии, техники, ограничения в клинической практике социальной работы.
9. Методика описания проблем клиента «личность-в-окружающей среде» (PIE).
10. Междисциплинарные подходы к оценке проблем клиента в клинической социальной работы.
11. Общая характеристика индивидуальных терапевтических моделей клинической социальной работы.
12. Психодинамические терапевтические модели клинической социальной работы.
13. Возможности и ограничения классических подходов в психотерапевтической модели.
14. Техники и процедуры психоаналитической терапии в клинической социальной работе.
15. Директивная практика психосоциальной работы, особенности работы с механизмами копингов.
16. Поведенческие подходы в практике клинической социальной работы.
17. Когнитивно-поведенческая терапия.
18. Жизненный цикл семьи с особым ребенком.
19. Принципы и подходы к семейной системной терапии.
20. Модели групповой терапии и консультирования в клинической социальной работе.

РУБЕЖНЫЙ КОНТРОЛЬ К РАЗДЕЛУ 2:

форма рубежного контроля – письменное эссе

1. Философия постмодернистских подходов в клинической социальной работе.
2. Модернистское социальное конструирование диалогов в клинической социальной работе.
3. Коллаборативная терапия с клиентами при полиморбидных диагнозах.
4. Возможности и ограничения коллаборативной терапии.
5. Нарративная терапия и валидационная терапия: сравнительный анализ
6. Сравнительный анализ нарративной и коллаборативной терапии.
7. Техники работы с клиентами в нарративной терапии.

8. Методы работы с клиентом в мотивационном интервью.
9. Интегративные техники работы с клиентами при дисфункциональных состояний.
10. Особенности формирования рабочего альянса в интегративных подходах.
11. Групповая динамика, концепции Такмена и Джонсона о групповых целях, задачах, изменениях в процессе межличностного взаимодействия.
12. Концепция триангуляции М. Боуэна.
13. Методика генограммы в терапевтических моделях работы с семьей А. Шульценбергер и М. Боуэна.
14. Когнитивно-поведенческая терапия А. Бека.
15. Рационально-эмотивная терапия А. Эллиса.
16. Экзистенциальная терапия Р. Мэй.
17. Эго-аналитические терапевтические подходы.
18. Представление и о личности в эго-психологии.
19. Э. Эриксон и эпигенетическая теория личности.
20. Психоаналитическая теория личности З. Фрейда.

РАЗДЕЛ 3. УЧЕБНО-МЕТОДИЧЕСКОЕ ОБЕСПЕЧЕНИЕ САМОСТОЯТЕЛЬНОЙ РАБОТЫ ОБУЧАЮЩИХСЯ ПО ДИСЦИПЛИНЕ (МОДУЛЮ)

3.1. Виды самостоятельной работы обучающихся по дисциплине (модулю)

Очной формы обучения

Раздел, тема	Количество часов	Вид самостоятельной работы
Модуль 1. (семестр 7)		
РАЗДЕЛ 1. МЕТОДОЛОГИЧЕСКИЕ ПРОБЛЕМЫ КЛИНИЧЕСКОЙ СОЦИАЛЬНОЙ РАБОТЫ	5	Подготовка реферата
		Выполнение кейс - задания
		Подготовка проекта
	5	Самостоятельное изучение материала раздела/темы
РАЗДЕЛ 2. ТЕХНОЛОГИИ КЛИНИЧЕСКОЙ СОЦИАЛЬНОЙ РАБОТЫ	7	Подготовка реферата
		Выполнение кейс - задания
		Подготовка проекта

	10	Самостоятельное изучение материала раздела/темы
Общий объем по модулю/семестру, часов	27	
Общий объем по дисциплине (модулю), часов	27	

3.2. Задания для самостоятельной работы

Задания для самостоятельной работы к Разделу 1

Перечень тем рефератов к Разделу 1:

1. Техники коллаборативной терапии: «ум начинающего» и «взаимного недоумения».
2. Техники коллаборативной терапии: «двустороннего диалога» и «полифонии в письменной форме».
3. Техники «рассказа» в нарративной терапии при мультиморбидных заболеваниях клиента.
4. Модель «Коломбо» в технике мотивационного интервью.
5. Аффирмации и их применение в клинической практике социальной работы.
6. Особенности рефлексивного слушания при болезненных, психосоматических и психопатологических состояниях.
7. Особенности работы с клиническим случаем в ситуации неопределенности.
8. Интегративные подходы клинической социальной работы в «нестандартной ситуации»
9. Интегративные подходы в клинической практике социальной работы с детьми и подростками.
10. Технологии управления противоречиями и конфликтами в клинической практике социальной работы.

Литература для самостоятельного изучения к Разделу 1

1. Фирсов, М. В. Теория социальной работы : учебник для бакалавров / М. В. Фирсов, Е. Г. Студенова. — 4-е изд., перераб. и доп. — Москва : Издательство Юрайт, 2021. — 455 с. — (Бакалавр. Прикладной курс). — ISBN 978-5-9916-1723-9. — Текст : электронный // Образовательная платформа Юрайт [сайт]. — URL: <https://urait.ru/bcode/488264> (дата обращения: 08.03.2023).
 2. Фирсов, М. В. Психология социальной работы: содержание и методы психосоциальной практики : учебное пособие для вузов / М. В. Фирсов, Б. Ю. Шапиро. — 6-е изд., перераб. и доп. — Москва : Издательство Юрайт, 2023. — 356 с. — (Высшее образование). — ISBN 978-5-534-15666-9. — Текст : электронный // Образовательная платформа Юрайт [сайт]. — URL: <https://urait.ru/bcode/510758> (дата обращения: 08.03.2023).
 3. Венгер, А. Л. Клиническая психология развития : учебник и практикум для вузов / А. Л. Венгер, Е. И. Морозова. — Москва : Издательство Юрайт, 2023. — 312 с. — (Высшее образование). — ISBN 978-5-534-03304-5. — Текст : электронный // Образовательная платформа Юрайт [сайт]. — URL: <https://urait.ru/bcode/513694> (дата обращения: 08.03.2023).
- Соколова, Е. Т. Психотерапия : учебник и практикум для вузов / Е. Т. Соколова. — 5-е изд., испр. и доп. — Москва : Издательство Юрайт, 2023. — 359 с. — (Высшее образование). — ISBN 978-5-534-05416-3. — Текст : электронный // Образовательная

платформа Юрайт [сайт]. — URL: <https://urait.ru/bcode/513590> (дата обращения: 08.03.2023).

Задания для самостоятельной работы к Разделу 2

Перечень тем рефератов к Разделу 2:

1. Психодинамические терапевтические модели клинической социальной работы.
2. Возможности и ограничения классических подходов в психотерапевтической модели.
3. Техники и процедуры психоаналитической терапии в клинической социальной работе.
4. Директивная практика психосоциальной работы, особенности работы с механизмами копингов.
5. Поведенческие подходы в практике клинической социальной работы.
6. Когнитивно-поведенческая терапия.
7. Жизненный цикл семьи с особым ребенком.
8. Принципы и подходы к семейной системной терапии.
9. Модели групповой терапии и консультирования в клинической социальной работе.
10. Философия постмодернистских подходов в клинической социальной работе.

Литература для самостоятельного изучения к Разделу 2

1. Астапов, В. М. Клиническая психология. Коморбидность тревоги и подростковой депрессивности : учебное пособие для вузов / В. М. Астапов, А. Н. Гасилина. — 2-е изд. — Москва : Издательство Юрайт, 2023. — 178 с. — (Высшее образование). — ISBN 978-5-534-07940-1. — Текст : электронный // Образовательная платформа Юрайт [сайт]. — URL: <https://urait.ru/bcode/516842> (дата обращения: 08.03.2023).
2. Годовникова, Л. В. Психолого-педагогическое сопровождение обучающихся с ОВЗ : учебное пособие для вузов / Л. В. Годовникова. — 2-е изд. — Москва : Издательство Юрайт, 2023. — 218 с. — (Высшее образование). — ISBN 978-5-534-12039-4. — Текст : электронный // Образовательная платформа Юрайт [сайт]. — URL: <https://urait.ru/bcode/518492> (дата обращения: 08.03.2023).
3. Фирсов, М. В. Технология социальной работы : учебник и практикум для вузов / М. В. Фирсов, Е. Г. Студенова. — 3-е изд., перераб. и доп. — Москва : Издательство Юрайт, 2023. — 557 с. — (Высшее образование). — ISBN 978-5-534-01364-1. — Текст : электронный // Образовательная платформа Юрайт [сайт]. — URL: <https://urait.ru/bcode/510759> (дата обращения: 08.03.2023)

3.3. Методические указания к самостоятельной работе по дисциплине (модулю)

Освоение слушателями программы предполагает изучение материалов дисциплин (модулей) в ходе самостоятельной работы.

Для успешного освоения дисциплины (модуля) и достижения поставленных целей необходимо внимательно ознакомиться с рабочей программой дисциплины (модуля), доступной в электронной информационно-образовательной среде РГСУ.

Следует обратить внимание на списки основной и дополнительной литературы, на предлагаемые преподавателем ресурсы информационно-телекоммуникационной сети Интернет. Эта информация необходима для самостоятельной работы обучающегося.

Для более углубленного изучения темы задания для самостоятельной работы рекомендуется выполнять параллельно с изучением данной темы. При выполнении заданий по возможности используйте наглядное представление материала.

Самостоятельная работа включает разнообразный комплекс видов и форм работы обучающихся.

Написание реферата (доклада).

Требования к структуре реферата (доклада):

Работа должна содержать систематизацию и краткое изложение материала из не менее 5-и литературных источников (монографий, научных статей и докладов) по выбранной теме.

Основные требования к оформлению:

Структура доклада (реферата): 1) титульный лист; 2) содержание (в нем последовательно указываются названия пунктов доклада (реферата), указываются страницы, с которых начинается каждый пункт); 3) введение (формулируется суть исследуемой проблемы, обосновывается выбор темы, определяются ее значимость и актуальность, указываются цель и задачи доклада (реферата), дается характеристика используемой литературы); 4) основная часть (каждый раздел ее доказательно раскрывает исследуемый вопрос); 5) выводы и заключение (подводятся итоги или делается обобщенный вывод по теме доклада (реферата)); 6) литература.

Доклад (реферат) оформляется на одной стороне листа белой бумаги формата А4 (210х297 мм). Интервал межстрочный -полуторный. Цвет шрифта - черный. Гарнитура шрифта основного текста - «Times New Roman» или аналогичная. Кегль (размер) от 12 до 14 пунктов. Размеры полей страницы (не менее): правое 10 мм, верхнее – 15 мм, нижнее – 20 мм, левое - 25 мм. Формат абзаца: полное выравнивание («по ширине»). Отступ красной строки одинаковый по всему тексту – 15 мм. Страницы должны быть пронумерованы с учётом титульного листа (на титульном листе номер страницы не ставится). В работах используются цитаты, статистические материалы. Эти данные оформляются в виде сносок (ссылок и примечаний). Внутритекстовые, подстрочные и затекстовые библиографические ссылки должны оформляться в соответствии с ГОСТ Р 7.0.5-2008 «Библиографическая ссылка». Общие требования и правила составления».

Реферат (доклад) сдается в бумажном и электронном виде (10 - 20 печатных страниц).

При проверке реферата (доклада) на антиплагиат - www.antiplagiat.ru - (более 50% заимствований) работа не принимается.

Выполнение тестовых заданий.

Тестовые задания содержат вопросы и 3-4 варианта ответа по базовым положениям изучаемой темы, составлены с расчетом на знания, полученные слушателями в процессе изучения темы.

Тестовые задания выполняются в письменной или электронной форме и сдаются преподавателю, ведущему дисциплину (модуль).

Написание эссе.

Эссе - вид самостоятельной исследовательской работы обучающихся, с целью углубления и закрепления теоретических знаний и освоения практических навыков. Цель эссе состоит в развитии самостоятельного творческого мышления и письменного изложения собственных мыслей. При написании эссе слушатель должен представить развернутый письменный ответ на теоретический или практический актуальный вопрос, объявленный преподавателем в аудитории непосредственно перед ее написанием. В процессе написания эссе разрешается пользоваться нормативно-правовыми актами, конспектом лекций (в печатном виде). Использование интернет-ресурсов не допускается. Темы эссе преподаватель предлагает из числа тех, которые слушатели уже рассматривали на лекциях или семинарских занятиях, исходя из содержания заданий в составе оценочных средств. По решению преподавателя, в качестве темы эссе может быть выбрана одна или несколько тем, которые могут быть распределены между слушателями по желанию.

Эссе проводится письменно, по объему не более 3-х печатных листов.

Требования к оформлению эссе:

Эссе выполняется на компьютере (гарнитура Times New Roman, шрифт 14) через 1,5 интервала с полями: верхнее, нижнее – 2; правое – 3; левое – 1,5. Отступ первой строки абзаца – 1,25. Сноски – постраничные. Таблицы и рисунки встраиваются в текст работы. При этом обязательный заголовок таблицы надо размещать над табличным полем, а рисунки сопровождать подрисуночными подписями. При включении в эссе нескольких таблиц и/или рисунков их нумерация обязательна. Обязательна и нумерация страниц. Их целесообразно проставлять внизу страницы – по середине или в правом углу. Номер страницы не ставится на титульном листе, но в общее число страниц он включается. Объем эссе, без учета приложений, не должен превышать 5 страниц. Значительное превышение установленного объема является недостатком работы и указывает на то, что слушатель не сумел отобрать и переработать необходимый материал. Работа должна содержать собственные умозаключения по сути поставленной проблемы, включать самостоятельно проведенный анализ по сути этой проблемы, выводы, обобщающие авторскую позицию по поставленной проблеме.

РАЗДЕЛ 4. ОЦЕНОЧНЫЕ МАТЕРИАЛЫ ПО ДИСЦИПЛИНЕ (МОДУЛЮ)

4.1. Форма промежуточной аттестации обучающегося по дисциплине (модулю)

Контрольным мероприятием промежуточной аттестации обучающихся по дисциплине (модулю) является **зачет**, который проводится в **устной** форме.

4.2. Оценочные материалы, определяющие процедуры оценивания знаний, умений, навыков и (или) опыта деятельности, характеризующих этапы формирования компетенций

4.2.1. Организационные основы применения балльно-рейтинговой системы оценки успеваемости обучающихся по дисциплине (модулю)

Оценка качества освоения обучающимися дисциплины (модуля) реализуется в формате балльно-рейтинговой системы оценки успеваемости обучающихся (БРСО).

БРСО в ходе текущего контроля успеваемости и промежуточной аттестации осуществляется по 100-балльной шкале.

Академический рейтинг обучающегося по дисциплине (модулю) складывается из результатов:

- текущего контроля успеваемости (максимальный текущий рейтинг обучающегося 80 рейтинговых баллов;
- промежуточной аттестации (максимальный рубежный рейтинг обучающегося 20 рейтинговых баллов.

Условия оценки освоения обучающимся дисциплины (модуля) в формате БРСО доводятся преподавателем до сведения обучающихся на первом учебном занятии, а также размещены в свободном доступе в электронной информационно-образовательной среде Университета.

4.2.2. Проведение текущего контроля успеваемости обучающихся по дисциплине (модулю) в соответствии с балльно-рейтинговой системой оценки успеваемости обучающегося

В течение учебного семестра до промежуточной аттестации на основании утвержденной рабочей программы дисциплины (модуля) формируется текущий рейтинг обучающегося. Текущий рейтинг обучающегося складывается как сумма рейтинговых баллов, полученных им в течение учебного семестра по всем видам учебных занятий по дисциплине (модулю).

В процессе текущего контроля оцениваются следующие действия обучающегося, направленные на освоение компетенций в рамках изучения учебной дисциплины:

- академическая активность (посещаемость учебных занятий, самостоятельное изучение содержания учебной дисциплины в электронной информационно-образовательной среде, соблюдение сроков сдачи практических заданий и текущих контрольных мероприятий и др.);
- выполнение и сдача текущих и итогового практических заданий (эссе, рефераты, творческие задания, кейс-задания, лабораторные работы, расчетные задания и др., активное участие в групповых интерактивных занятиях (дискуссии, Wiki-проекты и др.), защита проектов и др.);
- прохождение рубежей текущего контроля, включая соблюдение графика их прохождения в электронной информационно-образовательной среде.

Для планирования расчета текущего рейтинга обучающегося используются следующие пропорции:

Вид учебного действия	Максимальная рейтинговая оценка, баллов
академическая активность	10
практические задания	40
<i>из них: текущие практические задания</i>	20
<i>итоговое практическое задание</i>	20
рубежи текущего контроля	30
<i>ИТОГО:</i>	80

В течение учебного семестра по дисциплине (модулю) обучающимся должен быть накоплен текущий рейтинг не менее 52 рейтинговых баллов (65% от максимального значения текущего рейтинга).

Необходимыми условиями допуска обучающегося к промежуточной аттестации по дисциплине являются положительное прохождение обучающимся не менее 65% рубежей текущего контроля с накоплением не менее 65% максимального рейтингового балла за каждый рубеж текущего контроля и положительное выполнение итогового практического задания с накоплением не менее 65% максимального рейтингового балла, установленного за итоговое практическое задание.

Невыполнение вышеуказанных условий является текущей академической задолженностью, которая должна быть ликвидирована обучающимся до контрольного мероприятия промежуточной аттестации.

Сведения о наличии у обучающихся текущей академической задолженности, сроках и порядке добора рейтинговых баллов для её ликвидации доводятся до обучающихся педагогическим работником.

В случае неликвидации текущей академической задолженности, педагогический работник обязан во время контрольного мероприятия промежуточной аттестации поставить обучающемуся 0 рейтинговых баллов. В этом случае ликвидация текущей академической задолженности возможна в периоды проведения повторной промежуточной аттестации.

4.2.3. Проведение промежуточной аттестации обучающихся по дисциплине (модулю) в соответствии с балльно-рейтинговой системой оценки успеваемости обучающегося

Промежуточная аттестация по дисциплине (модулю) проводится в соответствии с Положением о промежуточной аттестации обучающихся по основным профессиональным

образовательным программам в Российском государственном социальном университете и Положением о балльно-рейтинговой системе оценки успеваемости обучающихся по основным профессиональным образовательным программам в Российском государственном социальном университете в действующей редакции.

На промежуточную аттестацию отводится 20 рейтинговых баллов.

Ответы обучающегося на контрольном мероприятии промежуточной аттестации оцениваются педагогическим работником по 20 - балльной шкале, а итоговая оценка по дисциплине (модулю) выставляется по пятибалльной системе для дифференцированного зачета.

Критерии выставления оценки определяются Положением о балльно-рейтинговой системе оценки успеваемости обучающихся по основным профессиональным образовательным программам высшего образования - программам бакалавриата, программам специалитета, программам магистратуры в Российском государственном социальном университете.

В процессе определения рубежного рейтинга обучающегося используется следующая шкала:

Рубежный рейтинг	Критерии оценки освоения обучающимся учебной дисциплины в ходе контрольных мероприятий промежуточной аттестации
19-20 рейтинговых баллов	обучающийся глубоко и прочно усвоил программный материал, исчерпывающе, последовательно, грамотно и логически стройно его излагает, тесно увязывает с задачами и будущей деятельностью, не затрудняется с ответом при видоизменении задания, свободно справляется с задачами и практическими заданиями, правильно обосновывает принятые решения, умеет самостоятельно обобщать и излагать материал, не допуская ошибок
16-18 рейтинговых баллов	обучающийся твердо знает программный материал, грамотно и по существу излагает его, не допуская существенных неточностей в ответе на вопрос, может правильно применять теоретические положения и владеет необходимыми умениями и навыками при выполнении практических заданий
13-15 рейтинговых баллов	обучающийся освоил основной материал, но не знает отдельных деталей, допускает неточности, недостаточно правильные формулировки, нарушает последовательность в изложении программного материала и испытывает затруднения в выполнении практических заданий
1-12 рейтинговых баллов	обучающийся не знает значительной части программного материала, допускает существенные ошибки, с большими затруднениями выполняет практические задания
0 рейтинговых баллов	не аттестован

4.3. Перечень заданий для проведения текущей и промежуточной оценки знаний, умений, навыков и (или) опыта деятельности, характеризующих этапы формирования компетенций

4.3.1. Оценочные материалы для проведения текущей аттестации и рубежного контроля, обучающихся по дисциплине (модулю)

Раздел - 1 Методологические проблемы клинической социальной работы

Форма рубежного контроля – письменное решение аналитического задания

Код контролируемой компетенции – ПК-1

Проблемные ситуации:

Ситуация 1.

Мужчина, 62 лет, инвалид I группы по общему заболеванию. Проживает в пансионате на протяжении 3 лет. Поступил из дома, проживал с родной сестрой. Больше близких родственников не имеет. На данный момент женат на проживающей. Семья находится в состоянии развода.

ПСУ поступил в ГБУ ПВТ из дома на постоянное проживание. Передвигается на инвалидной коляске, ампутация обеих ступней. Имеет синдром алкогольной зависимости, табакокурение. Органическое заболевание головного мозга сложного генеза. Направлен к медицинскому психологу в связи с нарушением психоэмоционального состояния и поведения для психологической коррекции.

Вопросы:

1. Определите основную нормативно-правовую базу работы со случаем
2. Выделите основные цели и задачи клинической социальной работы

Составьте алгоритм диагностической работы

Код контролируемой компетенции – ПК-1

Ситуация 2. Женщина В.В. 65 лет, не работает. Инвалид II группы. Разведена, с мужем не проживает. Имеет двое детей, отношения поддерживают.

В.В., поступила в учреждение на временное пребывание с целью реабилитации после перенесенного инсульта. В анамнезе два ОНМК, последнее 6 месяцев тому назад. Сенсомоторная афазия. Контакт малопродуктивен. Родственники обращались в центр восстановления ВПФ, логопедические занятия результата не принесли. На реабилитацию мотивирована. Психоэмоциональная сфера неустойчива.

Вопросы:

1. Определите основную нормативно-правовую базу работы со случаем
2. Выделите основные цели и задачи клинической социальной работы
3. Оцените возможность самостоятельного проживания реабилитанта

Раздел – 2 «Технологии клинической социальной работы»

Форма рубежного контроля – письменное решение аналитического задания

Код контролируемой компетенции – ПК-2

Ситуация 1. Получатель социальных услуг женщина, 57 лет, у которой в результате автомобильной аварии тяжёлая сочетанная травма. (Открытая проникающая ЧМТ. Ушиб головного мозга тяжёлой степени. Разрыв правой доли печени. Многочисленные переломы костей конечностей, таза, черепа). На момент обращения левосторонний гемипарез, нарушение двигательной функции нижних конечностей. Болевой синдром. Ходит самостоятельно с опорой на трость. Жалобы на плохой сон, ранимость, плаксивость, тревожность, раздражительность, низкую самооценку, дефицит общения.

Вопросы:

1. Определите основную нормативно-правовую базу работы со случаем
2. Выделите основные цели и задачи клинической социальной работы
3. Составьте прогноз результатов клинической социальной реабилитации

Код контролируемой компетенции – ПК-3

Ситуация 2. Женщина, 72 лет, (ИБС, атеросклероз сосудов головного мозга, гипертоническая болезнь, остеопороз), инвалид 2 гр., пенсионерка, малообеспеченная, ухоженная, контактная. Жалуется на тягостное чувство одиночества, на тревожность и напряжение, ощущает свою изолированность в социуме, критична к окружению и к себе. Чувствует упадок физических сил; отсутствие понимания, внимания к себе со стороны дочери и внука. Эгоцентрична. Живет одна. В прошлом – инженер конструктор ЦКБ им. Туполева.

Вопросы:

1. Определите основную нормативно-правовую базу работы со случаем
2. Выделите основные цели и задачи клинической социальной работы
3. Составьте социальный раздел индивидуального маршрута клинической социальной работы.

Ситуация 3. Женщина, 55 лет страдает системным заболеванием крови, инвалидность не оформляла. Воспитывает двух детей одна (дочери 15 лет, сыну 17 лет), работает воспитателем в детском саду. Денег на жизнь и на лечение не хватает, другой работы найти не может (пыталась не раз). Муж живет с другой семьей, никакой помощи не оказывает. Самостоятельно изучила английский язык для помощи своим детям в его изучении по школьной программе.

Вопросы:

1. Определите основную нормативно-правовую базу работы со случаем
2. Обозначьте проблему и предложите варианты ее решения
3. Составьте личный профессиональный план псу

Ситуация 4. Женщина, 72 года, разведена, один ребенок. Инвалид II группы с прогрессирующим заболеванием. Проживает в учреждении на протяжении последних 3 лет. За этот период отмечается: частичная дезориентированность во времени. Повышенная психоэмоциональная лабильность, замкнутость, склонность к аффективным реакциям. Тревожно-мнительна. Депрессивна, высказывает мысли суицидального характера (в анамнезе попыток суицида не выявлено. Наблюдались депрессивные эпизоды). При нарушении зоны личного комфорта - склонна к раздражительным, агрессивным реакциям. На контакт с родственниками не мотивирована. Критичность к своему состоянию, поведению снижена.

Обратилась к психологу с просьбой помочь составить завещание на сына и с вопросами правил погребения после смерти.

Вопросы:

1. Определите основную нормативно-правовую базу работы со случаем
2. Выделите основные направления клинической социальной работы со случаем
3. Предложите варианты работы со случаем

4.3.2. Оценочные материалы для проведения промежуточной аттестации обучающихся по дисциплине (модулю)

Коды контролируемой компетенций	Вопросы /задания
ПК-1	<ol style="list-style-type: none"> 1. Институционализация клинической социальной работы за рубежом. 2. Особенности институционализации клинической социальной работы в РФ, 3. Научная полемика между диагностической и функциональной школой социальной работы. 4. Особенности институционализации зарубежной клинической социальной работы в 50-90-е годы. 5. Практика подготовки клинических социальных работников в зарубежных Вузах. 6. Теоретические модели клинической социальной работы: опыт анализа развития психосоциального подхода. 7. Отечественная и зарубежная модель психосоциальной работы: общее и отличное. 8. Российские подходы к моделям клинической практики социальной работы. 9. Клиническая практика социальной работы в некоммерческом секторе благотворительной практики. 10. Подходы к жизненному пути человека с позиций современного социального познания. 11. Жизненный путь человека с позиций самореференциального процесса. 12. Концепты многомерного процесса в теории жизненного пути человека. 13. Особенности многоуровневого процесса в подходах к жизненному сценарию человека. 14. Многосферный подход к жизнедеятельности человека.

	<p>15. Процессы развития и инволюции в жизненном сценарии человека.</p> <p>16. Парадокс Вельша «одновременного разновременного» в жизненном цикле человека.</p> <p>17. Многосферный процесса в жизненном пути человека с особыми потребностями</p> <p>18. Биопсихосоциальные доминант развития и инволюции в жизненных этапах человека.</p> <p>19. Сущность и проблемы оценивая в клинической социальной работе</p> <p>20. Типология оценивания в клинической социальной работе</p>
--	---

РАЗДЕЛ 5. УСЛОВИЯ РЕАЛИЗАЦИИ ДИСЦИПЛИНЫ (МОДУЛЯ)

5.1. Перечень основной и дополнительной учебной литературы для освоения дисциплины (модуля)

5.1.1. Основная литература

1. Фирсов, М. В. Теория социальной работы : учебник для бакалавров / М. В. Фирсов, Е. Г. Студенова. — 4-е изд., перераб. и доп. — Москва : Издательство Юрайт, 2021. — 455 с. — (Бакалавр. Прикладной курс). — ISBN 978-5-9916-1723-9. — Текст : электронный // Образовательная платформа Юрайт [сайт]. — URL: <https://urait.ru/bcode/488264> (дата обращения: 08.03.2023).
2. Фирсов, М. В. Психология социальной работы: содержание и методы психосоциальной практики : учебное пособие для вузов / М. В. Фирсов, Б. Ю. Шапиро. — 6-е изд., перераб. и доп. — Москва : Издательство Юрайт, 2023. — 356 с. — (Высшее образование). — ISBN 978-5-534-15666-9. — Текст : электронный // Образовательная платформа Юрайт [сайт]. — URL: <https://urait.ru/bcode/510758> (дата обращения: 08.03.2023).
3. Венгер, А. Л. Клиническая психология развития : учебник и практикум для вузов / А. Л. Венгер, Е. И. Морозова. — Москва : Издательство Юрайт, 2023. — 312 с. — (Высшее образование). — ISBN 978-5-534-03304-5. — Текст : электронный // Образовательная платформа Юрайт [сайт]. — URL: <https://urait.ru/bcode/513694> (дата обращения: 08.03.2023).
Соколова, Е. Т. Психотерапия : учебник и практикум для вузов / Е. Т. Соколова. — 5-е изд., испр. и доп. — Москва : Издательство Юрайт, 2023. — 359 с. — (Высшее образование). — ISBN 978-5-534-05416-3. — Текст : электронный // Образовательная платформа Юрайт [сайт]. — URL: <https://urait.ru/bcode/513590> (дата обращения: 08.03.2023).

5.1.2. Дополнительная литература

1. Лэнгле, А. А. Современный экзистенциальный анализ: история, теория, практика, исследования : монография / А. А. Лэнгле, Е. М. Уколова, В. Б. Шумский. — 2-е изд., перераб. и доп. — Москва : Издательство Юрайт, 2023. — 403 с. — (Актуальные монографии). — ISBN 978-5-534-06414-8. — Текст : электронный // Образовательная платформа Юрайт [сайт]. — URL: <https://urait.ru/bcode/516366> (дата обращения: 08.03.2023).

2. Психоанализ. Psychoanalysis : учебное пособие для вузов / А. О. Притц [и др.] ; под редакцией А. О. Притца, М. М. Решетникова. — 2-е изд. — Москва : Издательство Юрайт, 2023. — 289 с. — (Высшее образование). — ISBN 978-5-534-09537-1. — Текст : электронный // Образовательная платформа Юрайт [сайт]. — URL: <https://urait.ru/bcode/516236> (дата обращения: 08.03.2023).
3. Ромек, В. Г. Поведенческая психотерапия : учебное пособие для вузов / В. Г. Ромек. — 2-е изд., испр. и доп. — Москва : Издательство Юрайт, 2023. — 192 с. — (Высшее образование). — ISBN 978-5-534-05738-6. — Текст : электронный // Образовательная платформа Юрайт [сайт]. — URL: <https://urait.ru/bcode/515451> (дата обращения: 08.03.2023)

5.2 Перечень ресурсов информационно-коммуникационной сети «Интернет», необходимых для освоения дисциплины (модуля)

№ №	Название электронного ресурса	Описание электронного ресурса	Используемый для работы адрес
1.	ЭБС «Университетская библиотека онлайн»	Электронная библиотека, обеспечивающая доступ высших и средних учебных заведений, публичных библиотек и корпоративных пользователей к наиболее востребованным материалам по всем отраслям знаний от ведущих российских издательств	http://biblioclub.ru/
2.	Научная электронная библиотека eLIBRARY.ru	Крупнейший российский информационно-аналитический портал в области науки, технологии, медицины и образования, содержащий рефераты и полные тексты более 34 млн научных публикаций и патентов	http://elibrary.ru/
3.	Образовательная платформа Юрайт	Электронно-библиотечная система для ВУЗов, ССУЗов, обеспечивающая доступ к учебникам, учебной и методической литературе по различным дисциплинам.	https://urait.ru/
4.	База данных "EastView"	Полнотекстовая база данных периодических изданий	https://dlib.eastview.com
5.	Электронная библиотека "Grebennikon"	Библиотека предоставляет доступ более чем к 30 журналам, выпускаемых Издательским домом "Гребенников".	https://grebennikon.ru/

5.3 Методические указания для обучающихся по освоению дисциплины (модуля)

Освоение обучающимся дисциплины (модуля) предполагает изучение материалов дисциплины (модуля) на аудиторных занятиях и в ходе самостоятельной работы. Аудиторные занятия проходят в форме лекций, семинаров, практических и лабораторных занятий.

При подготовке к аудиторным занятиям необходимо помнить особенности каждой формы его проведения.

Подготовка к учебному занятию лекционного типа заключается в следующем.

С целью обеспечения успешного обучения обучающийся должен готовиться к лекции, поскольку она является важнейшей формой организации учебного процесса, поскольку:

- знакомит с новым учебным материалом;
- разъясняет учебные элементы, трудные для понимания;
- систематизирует учебный материал;
- ориентирует в учебном процессе.

С этой целью:

- внимательно прочитайте материал предыдущей лекции;
- ознакомьтесь с учебным материалом по учебнику и учебным пособиям с темой прочитанной лекции;
- внесите дополнения к полученным ранее знаниям по теме лекции на полях лекционной тетради;
- запишите возможные вопросы, которые вы зададите лектору на лекции по материалу изученной лекции;
- постарайтесь уяснить место изучаемой темы в своей подготовке;
- узнайте тему предстоящей лекции (по тематическому плану, по информации лектора) и запишите информацию, которой вы владеете по данному вопросу.

Подготовка к занятию семинарского типа

При подготовке и работе во время проведения занятий семинарского типа следует обратить внимание на следующие моменты: на процесс предварительной подготовки, на работу во время занятия, обработку полученных результатов, исправление полученных замечаний.

Предварительная подготовка к учебному занятию семинарского типа заключается в изучении теоретического материала в отведенное для самостоятельной работы время, ознакомление с инструктивными материалами с целью осознания задач практического занятия, техники безопасности при работе с приборами, веществами.

Работа во время проведения учебного занятия семинарского типа включает:

- консультирование студентов преподавателями и вспомогательным персоналом с целью предоставления исчерпывающей информации, необходимой для самостоятельного выполнения предложенных преподавателем задач, ознакомление с правилами техники безопасности;
- самостоятельное выполнение заданий согласно обозначенной учебной программой тематики.

Обработка, обобщение полученных результатов проводится обучающимися самостоятельно или под руководством преподавателя (в зависимости от степени сложности поставленных задач). В результате оформляется индивидуальный отчет. Подготовленная к сдаче на контроль и оценку работа сдается преподавателю. Форма отчетности может быть письменная, устная или две одновременно. Главным результатом в данном случае служит получение положительной оценки по каждому практическому занятию. Это является необходимым условием при проведении рубежного контроля и допуска к зачету/экзамену. При получении неудовлетворительных результатов обучающийся имеет право в дополнительное время пересдать преподавателю работу до проведения промежуточной аттестации.

5.4 Информационно-технологическое обеспечение образовательного процесса по дисциплины (модуля)

5.4.1 Средства информационных технологий

1. Персональные компьютеры;
2. Средства доступа в Интернет;
3. Проектор.

5.4.2 Лицензионное и свободно распространяемое программное обеспечение, в том числе отечественного производства:

1. Операционная система: Astra Linux SE
2. Пакет офисных программ: LibreOffice
3. Справочная система Консультант+
4. Okular или Acrobat Reader DC
5. Ark или 7-zip
6. User Gate
7. TrueConf (client)

5.4.3. Информационные справочные системы и профессиональные базы данных

№ №	Название электронного ресурса	Описание электронного ресурса	Используемый для работы адрес
1.	ЭБС «Университетская библиотека онлайн»	Электронная библиотека, обеспечивающая доступ высших и средних учебных заведений, публичных библиотек и корпоративных пользователей к наиболее востребованным материалам по всем отраслям знаний от ведущих российских издательств	http://biblioclub.ru/
2.	Научная электронная библиотека eLIBRARY.ru	Крупнейший российский информационно-аналитический портал в области науки, технологии, медицины и образования, содержащий рефераты и полные тексты более 34 млн научных публикаций и патентов	http://elibrary.ru/
3.	Образовательная платформа Юрайт	Электронно-библиотечная система для ВУЗов, ССУЗов, обеспечивающая доступ к учебникам, учебной и методической литературе по различным дисциплинам.	https://urait.ru/
4.	База данных "EastView"	Полнотекстовая база данных периодических изданий	https://dlib.eastview.com
5.	Электронная библиотека "Grebennikon"	Библиотека предоставляет доступ более чем к 30 журналам, выпускаемых Издательским домом "Гребенников".	https://grebennikon.ru/

5.5. Материально-техническое обеспечение образовательного процесса по дисциплине (модулю)

Для изучения дисциплины (модуля) используются:

Учебная аудитория для занятий лекционного типа оснащена специализированной мебелью (стол для преподавателя, парты, стулья, доска для написания мелом); техническими средствами обучения (видеопроекторное оборудование, средства звуковоспроизведения, экран и имеющие выход в сеть Интернет).

Учебная аудитория для занятий семинарского типа: оснащена специализированной мебелью (стол для преподавателя, парты, стулья, доска для написания мелом); техническими средствами обучения (видеопроекторное оборудование, средства звуковоспроизведения, экран и имеющие выход в сеть Интернет).

Помещения для самостоятельной работы обучающихся: оснащены специализированной мебелью (парты, стулья) техническими средствами обучения

(персональные компьютеры с доступом в сеть Интернет и обеспечением доступа в электронно-информационную среду университета, программным обеспечением).

5.6. Образовательные технологии

При реализации дисциплины (модуля) применяются различные образовательные технологии, в том числе технологии электронного обучения.

Освоение дисциплины (модуля) предусматривает использование в учебном процессе активных и интерактивных форм проведения учебных занятий в форме **разбора конкретных ситуаций** в сочетании с внеаудиторной работой с целью формирования и развития **профессиональных** навыков обучающихся.

При освоении дисциплины (модуля) предусмотрено применением электронного обучения и дистанционных образовательных технологий.

Учебные часы дисциплины (модуля) предусматривают классическую контактную работу преподавателя с обучающимся в аудитории и контактную работу посредством электронной информационно-образовательной среды в синхронном и асинхронном режиме (вне аудитории) посредством применения возможностей компьютерных технологий (электронная почта, электронный учебник, тестирование, вебинар, видеофильм, презентация, форум и др.).

В рамках дисциплины (модуля) предусмотрены встречи с руководителями и работниками организаций, деятельность которых связана с *специализацией* реализуемой основной профессиональной образовательной программы.

ЛИСТ РЕГИСТРАЦИИ ИЗМЕНЕНИЙ

№ п/п	Содержание изменения	Реквизиты документа об утверждении изменения	Дата введения изменения
1.	Утверждена и введена в действие решением Ученого совета факультета на основании Федерального государственного образовательного стандарта (указать реквизиты ФГОС)	Протокол заседания Ученого совета факультета № 10 от «29» марта 2023 года	---.---.---
2.	*	Протокол заседания Ученого совета факультета № _____ от «_____» _____ 20____ года	---.---.---
3.	*	Протокол заседания Ученого совета факультета № _____ от «_____» _____ 20____ года	---.---.---
4.	*	Протокол заседания Ученого совета факультета № _____ от «_____» _____ 20____ года	---.---.---



Министерство науки и высшего образования Российской Федерации
ФЕДЕРАЛЬНОЕ ГОСУДАРСТВЕННОЕ БЮДЖЕТНОЕ ОБРАЗОВАТЕЛЬНОЕ УЧРЕЖДЕНИЕ
ВЫСШЕГО ОБРАЗОВАНИЯ
«РОССИЙСКИЙ ГОСУДАРСТВЕННЫЙ СОЦИАЛЬНЫЙ
УНИВЕРСИТЕТ»



УТВЕРЖДАЮ

Декан факультета психологии
Е.А. Петрова
29 марта 2023 г.

РАБОЧАЯ ПРОГРАММА ДИСЦИПЛИНЫ (МОДУЛЯ)

**ИНТЕГРАТИВНАЯ КЛИНИЧЕСКАЯ ПРАКТИКА
СОЦИАЛЬНОЙ РАБОТЫ С РАЗЛИЧНЫМИ ГРУППАМИ
НАСЕЛЕНИЯ
(ПРОФЕССИОНАЛЬНЫЙ МОДУЛЬ)**

Специальность

44.04.02 «Психолого-педагогическое образование»

Специализация

**«Клиническая и психолого-педагогическая работа
в социальной сфере»**

**ОБРАЗОВАТЕЛЬНАЯ ПРОГРАММА ВЫСШЕГО ОБРАЗОВАНИЯ –
ПРОГРАММА МАГИСТРАТУРЫ**

**Уровень профессионального образования
Высшее образование – Магистратура**

Форма обучения

Заочная

Москва 2023

Рабочая программа дисциплины «Интегративная клиническая практика социальной работы с различными группами населения» разработана на основании федерального государственного образовательного стандарта высшего образования –*магистратуры* по направлению подготовки/специальности «44.04.02 Психолого-педагогическое образование» утвержденного приказом Министерства образования и науки Российской Федерации от 22 ф
е
в
р
а
л
- 03.008 «Психолог в социальной сфере».

Рабочая программа дисциплины (модуля) «Интегративная клиническая практика социальной работы с различными группами населения» разработана рабочей группой в составе: Фирсова М.В.

Рабочая программа дисциплины (модуля) обсуждена и утверждена на Ученом совете факультета политических и социальных наук

Протокол № 10 от «29» марта 2023 года

Декан факультета

Доктор психологических наук, профессор

Е.А. Петрова

(подпись)

Рабочая программа дисциплины (модуля) рекомендована к утверждению представителями Организаций-работодателей (при совместной разработке или разработке по заказу):

Государственное бюджетное учреждение здравоохранения города Москвы

«Психиатрическая клиническая больница №1 им.

Н.А. Алексеева Департамента здравоохранения

г. Москвы на главной фановой профессиональной образовательной программе высшего

образования - программы *магистратуры* по направлению подготовки/специальности «44.04.02

Психолого-педагогическое образование», а также с учетом рекомендованной примерной

АНО «Центр программ профилактики и социальной реабилитации», директор

основной образовательной программой и с учетом следующих профессиональных стандартов, сопряженных с профессиональной деятельностью выпускника:

И.П. Кутянова

(подпись)

Рабочая программа дисциплины (модуля) рецензирована и рекомендована к утверждению:

Доктор медицинских наук, профессор кафедры

неврологии, нейрохирургии и медицинской

генетики педиатрического факультета Российского

Национального исследовательского медицинского

Университета им. Н.И.Пирогова Минздрава России

С.А. Немкова

(подпись)

Кандидат психологических наук, доцент,

психолог центра психологического

консультирования РГСУ

Л.В. Сенкевич

(подпись)

СОДЕРЖАНИЕ

1.1. Цель и задачи дисциплины (модуля).....	4
1.2. Место дисциплины (модуля) в структуре основной профессиональной образовательной программы.....	Ошибка! Залка не определена.
1.3. Планируемые результаты обучения по дисциплине (модулю) в рамках планируемых результатов освоения основной профессиональной образовательной программы.....	4
РАЗДЕЛ 2. СТРУКТУРА И СОДЕРЖАНИЕ ДИСЦИПЛИНЫ (МОДУЛЯ).....	6
2.1. Объем дисциплины (модуля), включая контактную работу обучающегося с преподавателем и самостоятельную работу обучающегося.....	6
2.2. Учебно-тематический план дисциплины (модуля)	6
РАЗДЕЛ 3. УЧЕБНО-МЕТОДИЧЕСКОЕ ОБЕСПЕЧЕНИЕ САМОСТОЯТЕЛЬНОЙ РАБОТЫ ОБУЧАЮЩИХСЯ ПО ДИСЦИПЛИНЕ (МОДУЛЮ)	Ошибка! Залка не определена.
3.1. Виды самостоятельной работы обучающихся по дисциплине (модулю)	Ошибка! Залка не определена.
РАЗДЕЛ 4. ФОНД ОЦЕНОЧНЫХ СРЕДСТВ ДЛЯ ПРОВЕДЕНИЯ ПРОМЕЖУТОЧНОЙ АТТЕСТАЦИИ ОБУЧАЮЩИХСЯ ПО ДИСЦИПЛИНЕ (МОДУЛЮ)	17
4.1. Фонд промежуточной аттестации обучающегося по дисциплине (модулю) ...	Ошибка! Залка не определена.
4.2. Перечень компетенций с указанием этапов их формирования в процессе освоения образовательной программы	Ошибка! Залка не определена.
4.3. Описание показателей и критериев оценивания компетенций на различных этапах их формирования, описание шкал оценивания.....	Ошибка! Залка не определена.
4.4. Типовые контрольные задания или иные материалы, необходимые для оценки знаний, умений, навыков и (или) опыта деятельности, характеризующих этапы формирования компетенций в процессе освоения образовательной программы.....	Ошибка! Залка не определена.
4.5. Методические материалы, определяющие процедуры оценивания знаний, умений, навыков и (или) опыта деятельности, характеризующих этапы формирования компетенций	Ошибка! Залка не определена.
РАЗДЕЛ 5. УСЛОВИЯ РЕАЛИЗАЦИИ ДИСЦИПЛИНЫ (МОДУЛЯ)	Ошибка! Залка не определена.
5.1. Перечень основной и дополнительной учебной литературы для освоения дисциплины (модуля)	Ошибка! Залка не определена.
5.1.1. Основная литература.....	Ошибка! Залка не определена.
5.1.2. Дополнительная литература	Ошибка! Залка не определена.
5.2. Перечень ресурсов информационно-коммуникационной сети «Интернет», необходимых для освоения дисциплины (модуля)	Ошибка! Залка не определена.
5.4. Информационно-технологическое обеспечение образовательного процесса по дисциплине (модулю)	Ошибка! Залка не определена.
5.4.3. Информационные справочные системы и профессиональные базы данных	Ошибка! Залка не определена.
5.6. Образовательные технологии.....	Ошибка! Залка не определена.
Лист регистрации изменений.....	Ошибка! Залка не определена.

РАЗДЕЛ 1. ПАСПОРТ РАБОЧЕЙ ПРОГРАММЫ ДИСЦИПЛИНЫ (МОДУЛЯ)

1.1. Цель и задачи дисциплины (модуля)

Цель дисциплины заключается в получении обучающимися теоретических знаний об интегративных клинических подходах социальной работы с различными клиентскими группами с последующим применением в профессиональной сфере и реализации практических навыков по оказанию социально-психологической помощи социальным группам и отдельным лицам, попавшим в трудную жизненную ситуацию.

Задачи дисциплины:

1. сформировать системное представление у слушателей об интегративных подходах в клинической практике социальной работы.
2. дать базовые навыки анализа трудных жизненных ситуаций клиента на основе когнитивных, психоэмоциональных, когнитивных расстройств и дисфункций,
3. развить базовые инструментальные навыки взаимодействия с клиентами с учетом дисфункциональных ограничений и возможностей клиентов.

1.2. Планируемые результаты обучения по дисциплине (модулю) в рамках планируемых результатов освоения основной профессиональной образовательной программы специалитета соотнесенные с установленными индикаторами достижения компетенций

Процесс освоения дисциплины (модуля) направлен на формирование у обучающихся следующих **общепрофессиональных и профессиональных** компетенций: ПК-1; ПК-2 в соответствии с основной профессиональной образовательной программой высшего образования – программой магистратуры по специальности **44.04.02 «Психолого-педагогическое образование (уровень магистра)**.

В результате освоения дисциплины (модуля) обучающийся должен демонстрировать следующие результаты:

Категория компетенций	Код компетенции	Формулировка компетенции	Код и наименование индикатора достижения компетенции	Результаты обучения
сопровождение	ПК-1	Способен оказывать социально-психологическую помощь социальным группам и отдельным лицам, попавшим в трудную жизненную ситуацию	ПК.1.1. Знает принципы оказания социально-психологической помощи социальным группам и отдельным лицам, попавшим в трудную жизненную ситуацию	Знать: технологии оказания социально-психологической помощи клиентам, группам, попавшим в трудную жизненную ситуацию

			<p><i>ПК-1.2. Умеет оказывать социально-психологическую помощь социальным группам и отдельным лицам, попавшим в трудную жизненную ситуацию</i></p> <p><i>ПК-1.3. Владеет навыками оказания социально-психологической помощи социальным группам и отдельным лицам, попавшим в трудную жизненную ситуацию</i></p>	<p><i>Уметь: оказывать социально-психологическую помощь на основе индивидуального подхода, запроса и потребностей клиентов и отдельным групп</i></p> <p><i>Владеть: навыками оказания социально-психологической помощи при различных состояниях клиента и отдельных групп особенностей трудной жизненной ситуации</i></p>
	ПК-2	Способен к планированию и проведению клинической социальной работы с различными группами населения	<p><i>ПК-2.1- Знает принципы и методы планирования клинической социальной работы с различными группами населения</i></p> <p><i>ПК-2.2. - Умеет планировать и проводить клиническую социальную работу с различными группами населения</i></p> <p><i>ПК-2.3.- Владеет навыками планирования и проведения клинической социальной работы с различными группами населения</i></p>	<p><i>Знает: технологии планирования клинической социальной работы с различными группами населения</i></p> <p><i>Умеет планировать и проводить клиническую социальную работу с различными группами населения</i></p> <p><i>Владеет навыками планирования и проведения клинической социальной работы с различными группами населения</i></p>

РАЗДЕЛ 2. СТРУКТУРА И СОДЕРЖАНИЕ ДИСЦИПЛИНЫ (МОДУЛЯ)

2.1. Объем дисциплины (модуля), включая контактную работу обучающегося с педагогическими работниками и самостоятельную работу обучающегося

Общая трудоемкость дисциплины (модуля), изучаемой в 3,4 семестрах, составляет 7 зачетных единиц.

Заочная форма обучения

Вид учебной работы	Всего часов	Семестры			
		3	4		
Контактная работа обучающихся с педагогическими работниками	30	16	14		
Лекционные занятия	16	16			
<i>из них: в форме практической подготовки</i>					
Практические занятия	12		12		
<i>из них: в форме практической подготовки</i>					
Лабораторные занятия	-	-	-		
<i>из них: в форме практической подготовки</i>					
Консультации	2		2		
<i>из них: в форме практической подготовки</i>					
Самостоятельная работа обучающихся	213	128	85		
Контроль промежуточной аттестации (час)	9				
ОБЪЕМ ДИСЦИПЛИНЫ (МОДУЛЯ) В ЧАСАХ	252	144	99		

2.2. Учебно-тематический план дисциплины (модуля)

Заочной формы обучения

<i>Раздел, тема</i>	<i>Виды учебной работы, академических часов</i>									
	<i>Всего</i>	<i>Самостоятельная работа</i>	<i>Контактная работа обучающихся с педагогическими работниками</i>							
			<i>Всего</i>	<i>Лекционные занятия</i>	<i>из них: в форме практической подготовки</i>	<i>Практические занятия</i>	<i>из них: в форме практической подготовки</i>	<i>Лабораторные занятия</i>	<i>из них: в форме практической подготовки</i>	<i>Консультации</i>
Модуль 1 (Семестр 3)										
Раздел 1. Директивные подходы в клинической социальной работе	144	128		16						
Тема 1.1 Теоретические и практические подходы к интегративной клинической социальной работе.	8			8						
Тема 1.2. Базовые интервенции в клинической социальной работе в ситуациях насилия и пренебрежения.	8			8						
Модуль 2 (семестр 4)										
Раздел 2. ТЕХНОЛОГИИ СОПРОВОЖДЕНИЯ В КЛИНИЧЕСКОЙ СОЦИАЛЬНОЙ РАБОТЕ	108	85				12				2
Тема 2.1. Основные подходы в клинической социальной работе к клиентам с инвалидностью	47	40	7			6				1
Тема 2.2 Практика клинической социальной работы с зависимостями и аддикциями	53	45	7			6				1

Раздел, тема	Виды учебной работы, академических часов									
	Всего	Самостоятельная работа	Контактная работа обучающихся с педагогическими работниками							
			Всего	Лекционные занятия	из них: в форме практической подготовки	Практические занятия	из них: в форме практической подготовки	Лабораторные занятия	из них: в форме практической подготовки	Консультации
Контроль промежуточной аттестации (час)	9									
Форма промежуточной аттестации (указать)	Экз									
Общий объем, часов	252	213	14			12			2	

2.3. Содержание дисциплины (модуля)

Раздел 1. ДИРЕКТИВНЫЕ ПОДХОДЫ В КЛИНИЧЕСКОЙ СОЦИАЛЬНОЙ РАБОТЕ

РАЗДЕЛ 1.1. Теоретические и практические подходы к интегративной клинической социальной работе.

Цель: сформировать у слушателей целостное представление об особенностях теории и практики интегративной клинической социальной работе

Перечень изучаемых элементов содержания

Теоретический уровень интегративного подхода. Современные теории помощи: модели директивной и недирективной социальной работы, подходы к теории и практике социальной работы в дискурсах «технологии» и «искусства». Мета-теоретические подходы к пониманию проблем клиента эколого-системный подход, социально-конструктивистская перспектива, концепция личность в окружающей среде как интегративные теоретические схемы описания проблем человека на различных уровнях.

Общая модель социальной работы. Общая модель социальной работы в контексте интегративных теоретических подходов. Классификация интегративных клинических моделей социальной работы: психодинамические, развивающие, структурные, телесно-ментальные модели.

Общая модель интегративной клинической социальной работы основные структурные элементы. Подходы к созданию рабочего альянса в логике многофункциональных кооперативных подходов. Основные барьеры и препятствия. Особенность терапевтических подходов к рабочему альянсу, ролевые позиции клиентов. Стратегии соглашения о целях и

задачах терапии, особенности аффективной связи, способность клиента целенаправленно работать в терапии.

Диагностика случая в контексте холистической рефлексии. Оценка потребностей клиента исходя из его возраста, пола, расы, культуры, инвалидности, этнической принадлежности, структуры семьи, семейного положения, религии, сексуальной ориентации и т.д. Принципы и возможности мультимодальной оценки. Оценка клиентов на уровне организаций и сообществ.

Подходы и методы индивидуального планирования помощи, техники управления случаем и мониторинга предоставляемых услуг, реализация индивидуального плана помощи, оценка реализации плана помощи на всех его этапах. Роль различных подходов в моделировании плана изменений проблемной ситуации клиента. Техники сбора ресурсов, необходимых для реализации программы помощи.

Подходы к коммуникациям в процессе реализации плана. Проблемы коммуникации, особенности ролевых позиций клиента и профессионала. Этика и ценности интегративного подхода в клинической социальной работе.

Интегративные технологии психодинамического подхода. Техники работы с инсайтами, классическая фрейдистская теория в контексте современной поддерживающей психотерапии.

Развивающие терапевтические технологии в контексте технологий и теорий привязанности, когнитивного развития, решения проблем, подходов в формировании идентичности, развития Эго. Интеграция биопсихосоциальных факторов в решение трудной жизненной ситуации. Модели решения проблем.

Структурные модели в клинической практике социальной работы. Когнитивные и когнитивно-поведенческие модели терапии, диалектическая поведенческая терапия, терапия принятия и приверженности, рациональная эмоциональная терапия, тренинг ассертивности. Краткосрочные стратегии работы с клиентами, особенности директивного подхода, работа с представлениями, поведением и чувствами клиента при различных состояниях. Метод решения задач Эпштейн и Рейд.

Телесно-ментальные интегративные технологии клинической социальной работы. Техники изменения «тела и разума», «чувств и поведения». Включения в модели психотерапии техники медитации, тренировки осознанности, йоги, тайцзи, биологической обратной связи, релаксации, искусства, музыки и танцевальной терапии. Духовно-телесно-когнитивная модель клинической социальной работы С. Чан.

Вопросы для самоподготовки:

1. В чем особенность интегративных подходов в клинической социальной работы от неклинической практики?
2. Раскройте особенность директивных и недирективных подходов в теории и практики клинической социальной работы?
3. Какова роль мета-подходов в теории клинической социальной работы?
4. Раскройте особенности общей модели практики социальной работы?
5. Покажите особенность интегративных подходов в общей модели социальной работы?
6. Дайте характеристику классификации клиническим интегративным подходам.
7. Раскройте структуру общих подходов к интегративной клинической социальной работы.
8. В чем особенность диагностики случая в интегративных подходах социальной работы?
9. Раскройте особенности интегративных психодинамических подходов?
10. Дайте характеристику развивающих терапевтических подходов в интегративной клинической социальной работе.
11. Раскройте особенности структурных подходов в клинической интегративной социальной работе.
12. Дайте характеристику телесно-ментальным технологиям клинической социальной работы.

Тема 1.2. Базовые интервенции в клинической социальной работе в ситуациях насилия и пренебрежения.

Цель: сформировать у слушателей целостное представление о реализации интервенций в клинической социальной работе в ситуации насилия и пренебрежения

Понятие о насилии и пренебрежении в гуманитарном познании. Эйджизм как форма дискриминации слабых и немощных. Социологические теории эйджизма. Психологические теории эйджизма. Теории межличностного насилия: теории стресса воспитателя, теория диадического диссонанса, теория властно-зависимых отношений. Теории эйджизма: концепции С. Калиша, модель некомпетентности, герактивистская модель, биопсихосоциальной модель насилия.

Типология насилия над слабыми и немощными клиентами. Типы и виды физического насилия. Особенности проявления эмоционального насилия. Сексуальное насилие. Пренебрежение потребностями детей и пожилых и немощных клиентов. Основные факторы риска насилия и пренебрежения потребностями детьми и пожилых клиентов.

Методы, диагностика, скрининговые методики оценки насилия над клиентами. Скрининг-опросы о возможных факторах насилия. Скрининг методика исследования возможных злоупотреблений, методика «Красных флажков». Основные психологические и поведенческие индикаторы физического, эмоционального, сексуального насилия над клиентом. Основные индикаторы пренебрежения потребностями клиента разного возраста.

Основные терапевтические методы и интервенции клинической социальной работы с клиентами, перенесшие насилие и пренебрежение. Терапевтические методы работы с детьми. Игровая терапия с детьми и подростками. Теория игровой деятельности, особой игровой помощи, структура и система коммуникаций. Особенность ролевой позиции клинического социального работника. Работа с негативными реакциями, применение метафор в разрешении проблемных ситуаций. Возможности и ограничения игровой терапии.

Терапевтическая работа с животными в ситуациях насилия. Виды, типы, техники работы с психологической травмой. Создание терапевтической среды блокирующей ситуацию кризиса и психологической травмы.

Техники работы с клиентом в рамках метода терапии прощения. Особенности медиативных подходов в разрешении конфликтов между агрессором и жертвой. Нарративные техники работы с клиентом, особенности коммуникаций жертвы и агрессора. Особенности создания рабочего альянса в ситуации урегулирования конфликта между сторонами.

Вопросы для самоподготовки:

1. Как понимается феномен насилия в современном социальном познании?
2. Раскройте особенности социологических теорий эйджизма?
3. Дайте основные характеристики психологическим теориям эйджизма.
4. Какие основные виды насилия характерны в отношении социально уязвимых групп населения?
5. Раскройте основные факторы риска насилия в отношении социально уязвимых групп.
6. Дайте характеристику скрининговых методик насилия над пожилыми людьми.
7. Раскройте основные подходы к скрининговым методикам в отношении детей и подростков?
8. Какие терапевтические модели помощи клиенту в ситуации насилия Вы знаете?
9. В каких случаях применяется игра терапия? Раскройте особенности метода.
10. В каких случаях эффективна терапия прощением? Дайте общую характеристику метода помощи.

ЗАДАНИЯ К ПРАКТИЧЕСКИМ ЗАНЯТИЯМ РАЗДЕЛА 1

Форма практического задания: контрольная работа

Темы контрольных работ

1. Современные теории помощи: модели директивной и недирективной социальной работы.
2. Мета-теоретические подходы к пониманию проблем клиента: эколого-системный подход.
3. Мета-теоретические подходы к пониманию проблем клиента: социально-конструктивистская перспектива.
4. Общая модель социальной работы в контексте интегративных теоретических подходов.
5. Общая модель интегративной клинической социальной работы основные структурные элементы
6. Особенность терапевтических подходов к рабочему альянсу, ролевые позиции клиентов в интегративной клинической социальной работе.
7. Основные барьеры и препятствия в интегративной клинической социальной работы.
8. Подходы к созданию рабочего альянса в логике многофункциональных кооперативных подходов в клинической социальной работы.
9. Диагностика случая в контексте холистической рефлексии.
10. Принципы и возможности мультимодальной оценки в клинической интегративной социальной работе.
11. Оценка клиентов на уровне организаций и сообществ в интегративных подходах клинической социальной работы.
12. Подходы и методы индивидуального планирования помощи в интегративной клинической социальной работы.
13. Техники сбора ресурсов, необходимых для реализации программы помощи в интегративной клинической социальной работе.
14. Подходы к коммуникациям в процессе реализации плана интервенций.
15. Этика и ценности интегративного подхода в клинической социальной работе.
16. Понятие о насилии и пренебрежении в гуманитарном познании.
17. Эйджизм как форма дискриминации слабых и немощных.
18. Социологические теории эйджизма.
19. Психологические теории эйджизма.
20. Теории межличностного насилия: теории стресса воспитателя, теория диадического диссонанса, теория властно-зависимых отношений.
21. Теории эйджизма: концепции С. Калиша, модель некомпетентности, герактивистская модель, биопсихосоциального модель насилия.
22. Типология насилия над слабыми и немощными клиентами.
23. Методы, диагностика, скрининговые методики оценки насилия над клиентами.
24. Скрининг-опросы о возможных факторах насилия.
25. Скрининг методика исследования возможных злоупотреблений.
26. Методика «Красных флажков».
27. Основные психологические и поведенческие индикаторы физического, эмоционального, сексуального насилия над клиентом.
28. Основные индикаторы пренебрежения потребностями клиента разного возраста.
29. Основные терапевтические методы и интервенции клинической социальной работы с клиентами, перенесшими насилие и пренебрежение.
30. Терапевтические методы работы с клиентами, перенесшими физическое насилие.

РУБЕЖНЫЙ КОНТРОЛЬ К РАЗДЕЛУ 1

форма рубежного контроля – письменное эссе

1. Подходы к теории и практике социальной работы в дискурсах «технологии» и «искусства».
2. Мета-теоретические подходы к пониманию проблем клиента в интегративном подходе клинической социальной работе.
3. Концепция личность в окружающей среде как холистическая диагностика проблем клиента в интегративной клинической социальной работе.
4. Классификация интегративных клинических моделей социальной работы. Общая характеристика.
5. Стратегии соглашения о целях и задачах терапии в клинической социальной работе.
6. Технологии активизации способностей клиента целенаправленно работать в терапии.
7. Оценка потребностей клиента на основе холистической диагностики.
8. Техники управления случаем и мониторинга предоставляемых услуг в клинической социальной работе.
9. Проблемы коммуникации, особенности ролевых позиций клиента и профессионала в клинической социальной работы.
10. Интегративные технологии психодинамического подхода.
11. Техники работы с инсайтами, классическая фрейдистская теория в контексте современной поддерживающей психотерапии.
12. Развивающие терапевтические технологии в интегративной клинической социальной работе.
13. Модели решения проблем в клинической социальной работе.
14. Структурные модели в клинической практике социальной работы
15. Метод решения задач Эпштейн и Рейд в клинической социальной работе.
16. Телесно-ментальные интегративные технологии клинической социальной работы.
17. Техники изменения «тела и разума», «чувств и поведения» в интегративной клинической социальной работе.
18. Духовно-телесно-когнитивная модель клинической социальной работы С. Чан.
19. Типы и виды физического насилия.
20. Особенности проявления эмоционального насилия.
21. Сексуальное насилие и техники преодоления травматической ситуации.
22. Основные факторы риска насилия и пренебрежения потребностями детьми и пожилых клиентов.
23. Терапевтические методы работы с детьми.
24. Игровая терапия с детьми и подростками.
25. Терапевтическая работа с животными в ситуациях насилия.
26. Техники работы с клиентом в рамках метода терапии прощения.
27. Клиническая практика социальной работы с жертвами насилия.
28. Клиническая практика социальной работы с пожилыми людьми, подвергшихся эмоциональному насилию
29. Клиническая практика социальной работы с пренебрежением и само пренебрежением.
30. Клиническая практика социальной работы с детьми в ситуации коллективного буллинга.

РАЗДЕЛ 2. ТЕХНОЛОГИИ СОПРОВОЖДЕНИЯ В КЛИНИЧЕСКОЙ СОЦИАЛЬНОЙ РАБОТЕ

Тема 2.1. Основные подходы в клинической социальной работе к клиентам с инвалидностью

Цель: *дать общие подходы к практике клинических социальных работников с клиентами, имеющими функциональные ограничения.*

Перечень изучаемых элементов содержания

Основные функциональные ограничения клиентов как фактор осложненного социального функционирования. Основные типы и виды функциональных ограничений, приводящих к нарушению социального функционирования человека в обществе. МКБ-10 об условиях необходимых и достаточных социального функционирования человека с инвалидностью. МКФ и принципы социального функционирования человека с инвалидностью. Классификация функциональных ограничений в контексте подходов социальной практики.

Философско-антропологические подходы к инвалидности человека (феноменологическая перспектива М.Мерло-Понти; философия исторической среды В. Финкельштейна, Б. Глинсон, Ж. Ле Гофф, кросс-культурный контекст Р. Жерар). Социологические подходы к инвалидности человека (теория присваивания ярлыков, теория девиантной карьеры, концепция исключения, теория девальвации и валоризации). Психологические подходы к инвалидности (психодинамическая концепция психосоматических расстройств З.Фрейда, теория личностных профилей В. Данбара, теории психосоматической специфичности Ф. Александера, теория «выученной беспомощности» М.Селигмана). Биопсихосоциальная модель инвалидности Дж. Энжела. Подходы к жизненному циклу человека с инвалидностью с позиций жизненного цикла. Дж. Роланда.

Клиническая практика работы с инвалидами. Кризисно-ориентированная модель клинической социальной работы. Подходы к кризисной ситуации клиента с позиций инвалидности. Практические модель кризисно-ориентированной клинической социальной работы Джилигана и Джеймс, особенности работы с сенсорными и когнитивными нозологиями.

Модель активизации в практике клинической социальной работы. Работа с синдромами «жертвы» и «трагедии», стратеги отхода от медицинской модели помощи к социальной. Принципы и стратегии модели активизации ресурсов индивида в модели С. Ли.

Адвокативная модель клинической социальной работы. Поддержка и сопровождение клиента в ситуации ограниченных психосоциальных состояний: беспомощность, мало мобильность, деменция и т.д. Социал конструктивистская модель М. Оливера.

Терапевтические социально -реабилитационные подходы к проблемам физической, ментальной и сенсорной инвалидности. Методы практической оккупациональной терапии: принципы, техники, подходы.

Вопросы для самоподготовки:

1. Дайте основные подходы к инвалидности с позиций отечественной классификации.
2. Раскройте особенности подходов к инвалидности позиций МКБ-10.
3. Принципы и подходы к инвалидности МКФ.
4. Раскройте особенности к инвалидности с позиций философского познания.
5. Дайте характеристику основных социологических подходов к инвалидности.
6. Раскройте основные подходы к инвалидности с позиций психологического познания.
7. Раскройте основные подходы работы с инвалидами в кризисно-ориентированной модели.
8. В чем специфика клинической социальной работы в подходах активизации ресурсов клиента.
9. Раскройте сущность подходов к проблемам клиента в адвокативной модели клинической практике.
10. Дайте характеристику подходов терапевтической социально-реабилитационной работе.

Тема 2. 2. Практика клинической социальной работы с зависимостями и аддикциями

Цель: сформировать у слушателей представление о трудной жизненной ситуации, определенными факторами зависимости и аддикциями, развить базовые инструментальные навыки клинической работы в данном направлении.

Перечень изучаемых элементов содержания

Понятие аддитивного поведения в гуманитарном познании. Биопсихосоциальные подходы к аддиктивному поведению. Факторы и риски аддиктивного поведения человека, влияние их на изменение траектории жизненного сценария человека. Деструктивное поведение родителей как фактор аддиктивного поведения. Психологические особенности аддиктивной личности, социально-психологическая типология клиентов с аддиктивным поведением.

Социально-психологические подходы к алкоголизму. Классификация аддиктивного поведения по руководству МКБ-10. Психологические психология индивидуальной и семейной алкогольной зависимости. Методы генограммы как диагностика истории зависимости. Скрининговые методики исследования алкоголизма. Методы практического взаимодействия с зависимыми клиентами. Директивные техники «прямого вмешательства», нейролингвистические техники работы с зависимыми, Техники мотивационного интервью, терапевтическая работа с семьей, работа с клиентом в группах АА.

Социально-психологические подходы к наркомании: психодинамические подходы, когнитивно-поведенческие, интегративные подходы. Скрининговые методы диагностики употребления ПАВ. Стратегии клинических социальных работников во взаимодействии с клиентами групп, употребляющих ПАВ. Классические методы поддержки клиентских групп: группы (АН), группы самопомощи 12 шагов, 12 шагов фасилитации, группы «Синанон». Стратегии предупреждения рецидивов, управление непредвидимыми обстоятельствами, подход подкрепления сообщества, методы, повышающие мотивацию.

Социально-психологические подходы к компьютерной зависимости как патологическим влечением. Психология патологических влечений. Классификация патологических влечений МКБ-10. Типы и виды интернет-аддикций. Особенности интернет-аддикции, феномен «воображаемого друга». Особенности оценки интернет-аддикций. Скрининговые методы оценки интернет-аддикции. Индивидуальное консультирование клиентов, методы работы с интернет-аддикцией в техниках мотивационного интервью, особенности работы с клиентом когнитивно-поведенческой терапии. Групповые методы работы с интернет-аддикцией, группы «Анонимные Игроки».

Вопросы для самоподготовки:

1. Раскройте особенности аддиктивного поведения с позиций психосоциального подхода.
2. Какие факторы риска влияют на изменение жизненных траекторий развития человека?
3. Раскройте основные факторы социализации и воспитания как условия для формирования аддикций.
4. Раскройте социально-психологические факторы формирования алкогольной зависимости.
5. Дайте характеристику алкогольного поведения с позиций МКБ-10.
6. Какие техники и практики используют с клиентами больных алкоголизмом?
7. Покажите в чем особенность социально-психологических подходов к наркомании?
8. Раскройте основные методы работы с наркозависимыми клиентами.
9. В чем специфика интернет- зависимости клиентов?
10. Какие техники работы с интернет-зависимыми реализованы в практике клинической социальной работы?

ЗАДАНИЯ К ПРАКТИЧЕСКИМ ЗАНЯТИЯМ РАЗДЕЛА 2

Форма практического задания: контрольная работа

Темы контрольных работ

1. Основные функциональные ограничения клиентов как фактор осложненного социального функционирования.
2. МКБ-10 об условиях необходимых и достаточных для социального функционирования человека с инвалидностью.
3. МКФ и принципы социального функционирования человека с инвалидностью.
4. Философско-антропологические подходы к инвалидности человека.
5. Социологические подходы к инвалидности человека.
6. Психологические подходы к инвалидности.
7. Концепция инвалидности с позиций феноменологическая перспектива М. Мерло-Понти
8. Концепция философии исторической среды В. Финкельштейна.
9. Концепция инвалидности в дискурсах кросс-культурного контекста Р. Жерара.
10. Клиническая практика работы с инвалидами.
11. Подходы к кризисной ситуации клиента с позиций инвалидности.
12. Кризисно-ориентированная модель клинической социальной работы
13. Модель активизации в практике клинической социальной работы.
14. Клиническая социальная работа с синдромами «жертвы» и «трагедии» у клиентов с инвалидностью.
15. Адвокативная модель клинической социальной работы.
16. Понятие аддитивного поведения в гуманитарном познании.
17. Биопсихосоциальные подходы к аддиктивному поведению.
18. Факторы и риски аддиктивного поведения человека.
19. Аддиктивное поведение как фактор изменения траектории жизненного сценария человека.
20. Киберсоциализация как фактор формирования зависимостей.
21. Средовые факторы и факторы воспитания как условия формирования аддикций
22. Психология индивидуальной и семейной алкогольной зависимости.
23. Директивные техники «прямого вмешательства» при работе с больными алкоголизмом.
24. Терапевтическая работа с семьей больного алкоголизма.
25. Скрининговые методы диагностики употребления ПАВ.
26. Стратегии предупреждения рецидивов клиентов с зависимостями ПАВ
27. Терапевтическая работа (АН) с клиентами с зависимостями ПАВ.
28. Социально-психологические подходы к компьютерной зависимости как патологическим влечением.
29. Особенности интернет-аддикции, феномен «воображаемого друга» и другие феномены.
30. Методы работы с интернет аддикцией в техниках мотивационного интервью.

РУБЕЖНЫЙ КОНТРОЛЬ К РАЗДЕЛУ 2:

форма рубежного контроля – письменное эссе

1. Основные типы и виды функциональных ограничений человека с инвалидностью.
2. Теория девальвации и валоризации в подходах к инвалидности.
3. Теория присваивания ярлыков.
4. Психодинамическая концепция психосоматических расстройств З. Фрейда.
5. Теория личностных профилей В. Данбара.
6. Теории психосоматической специфичности Ф. Александера.
7. Теория «выученной беспомощности» М. Селигмана.
8. Биопсихосоциальная модель инвалидности Дж. Энжела.
9. Подходы к жизненному циклу человека с инвалидностью с позиций жизненного

- цикла. Дж. Роланда.
10. Практические модель кризисно-ориентированной клинической социальной работы Джилигана и Джеймс.
 11. Принципы и стратегии модели активизации ресурсов индивида в модели С. Ли.
 12. Поддержка и сопровождение клиента в ситуации ограниченных психосоциальных состояний.
 13. Социал конструктивистская модель М. Оливера.
 14. Терапевтические социально -реабилитационные подходы к проблемам физической, ментальной и сенсорной инвалидности.
 15. Методы практической оккупациональной терапии: принципы, техники, подходы.
 16. Деструктивное поведение родителей как фактор аддиктивного поведения
 17. Психологические особенности аддиктивной личности.
 18. Социально-психологические подходы к алкоголизму.
 19. Методы генограммы как диагностика истории зависимости.
 20. Методы практического взаимодействия с зависимыми клиентами: нейролингвистические техники работы с зависимыми
 21. Методы практического взаимодействия с зависимыми клиентами. нейролингвистические техники работы с зависимыми: терапевтическая работа с семьей.
 22. Методы практического взаимодействия с зависимыми клиентами. нейролингвистические техники работы с зависимыми: работа с клиентом в группах АА.
 23. Психологические подходы к наркомании: психодинамические подходы, когнитивно-поведенческие, интегративные подходы.
 24. Стратегии клинических социальных работников во взаимодействии с клиентами групп, употребляющих ПАВ.
 25. Классические методы поддержки клиентских групп: группы (АН), группы самопомощи 12 шагов, 12 шагов фасилитации.
 26. Психология патологических влечений.
 27. Классификация патологических влечений МКБ-10.
 28. Типы и виды интернет-аддикций.
 29. Особенности оценки интернет-аддикций.
 30. Скрининговые методы оценки интернет-аддикции.

РАЗДЕЛ 3. УЧЕБНО-МЕТОДИЧЕСКОЕ ОБЕСПЕЧЕНИЕ САМОСТОЯТЕЛЬНОЙ РАБОТЫ ОБУЧАЮЩИХСЯ ПО ДИСЦИПЛИНЕ (МОДУЛЮ)

3.1. Виды самостоятельной работы обучающихся по дисциплине (модулю)

Очной формы обучения

Раздел, тема	Количество часов	Вид самостоятельной работы
Модуль 1. (семестр 3, 4)		
РАЗДЕЛ 1. ПСИХОЛОГИЧЕСКОЕ	64	Подготовка реферата

ИНТЕРНЕТ - КОНСУЛЬТИРОВАНИЕ И ОНЛАЙН-ТЕРАПИЯ		Выполнение кейс - задания
		Подготовка проекта
	64	Самостоятельное изучение материала раздела/темы
РАЗДЕЛ 2. НЕМЕДИЦИНСКАЯ ТЕРАПИЯ В КЛИНИЧЕСКОЙ СОЦИАЛЬНОЙ РАБОТЕ	40	Подготовка реферата
		Выполнение кейс - задания
		Подготовка проекта
	45	Самостоятельное изучение материала раздела/темы
Общий объем по модулю/семестру, часов	213	
Общий объем по дисциплине (модулю), часов	213	

3.2. Задания для самостоятельной работы

Задания для самостоятельной работы к Разделу 1

Перечень тем рефератов к Разделу 1:

1. Деструктивное поведение родителей как фактор аддиктивного поведения
2. Психологические особенности аддиктивной личности.
3. Социально-психологические подходы к алкоголизму.
4. Методы генограммы как диагностика истории зависимости.
5. Методы практического взаимодействия с зависимыми клиентами: нейролингвистические техники работы с зависимыми
6. Методы практического взаимодействия с зависимыми клиентами. нейролингвистические техники работы с зависимыми: терапевтическая работа с семьей.
7. Методы практического взаимодействия с зависимыми клиентами. нейролингвистические техники работы с зависимыми: работа с клиентом в группах АА.
8. Психологические подходы к наркомании: психодинамические подходы, когнитивно-поведенческие, интегративные подходы.
9. Стратегии клинических социальных работников во взаимодействии с клиентами групп, употребляющих ПАВ.

10. Классические методы поддержки клиентских групп: группы (АН), группы самопомощи 12 шагов, 12 шагов фасилитации.
11. Психология патологических влечений.
12. Классификация патологических влечений МКБ-10.
13. Типы и виды интернет-аддикций.
14. Особенности оценки интернет-аддикций.
15. Скрининговые методы оценки интернет-аддикции.

Литература для самостоятельного изучения к Разделу 1

1. Хухлаева, О. В. Психологическое консультирование и психологическая коррекция : учебник и практикум для вузов / О. В. Хухлаева, О. Е. Хухлаев. — Москва : Издательство Юрайт, 2023. — 423 с. — (Высшее образование). — ISBN 978-5-534-02596-5.
2. Вакнин, Е. Е. Психология реабилитации зависимых : учебное пособие для вузов / Е. Е. Вакнин, В. В. Белоколодов. — 2-е изд., доп. — Москва : Издательство Юрайт, 2023. — 253 с. — (Высшее образование).
3. Фирсов, М. В. Психология социальной работы: содержание и методы психосоциальной практики : учебное пособие для вузов / М. В. Фирсов, Б. Ю. Шапиро. — 6-е изд., перераб. и доп. — Москва : Издательство Юрайт, 2023. — 356 с. — (Высшее образование). — ISBN 978-5-534-15666-9.

Задания для самостоятельной работы к Разделу 2

Перечень тем рефератов к Разделу 2:

1. Скрининговые методы диагностики употребления ПАВ.
2. Стратегии предупреждения рецидивов клиентов с зависимостями ПАВ
3. Терапевтическая работа (АН) с клиентами с зависимостями ПАВ.
4. Социально-психологические подходы к компьютерной зависимости как патологическим влечением.
5. Особенности интернет-аддикции, феномен «воображаемого друга» и другие феномены.
6. Методы работы с интернет аддикцией в техниках мотивационного интервью.
7. Понятие аддитивного поведения в гуманитарном познании.
8. Биопсихосоциальные подходы к аддиктивному поведению.
9. Факторы и риски аддиктивного поведения человека.
10. Аддиктивное поведение как фактор изменения траектории жизненного сценария человека.
11. Киберсоциализация как фактор формирования зависимостей.
12. Средовые факторы и факторы воспитания как условия формирования аддикций
13. Психология индивидуальной и семейной алкогольной зависимости.
14. Директивные техники «прямого вмешательства» при работе с больными алкоголизмом.
15. Терапевтическая работа с семьей больного алкоголизма.
16. Скрининговые методы диагностики употребления ПАВ.
17. Стратегии предупреждения рецидивов клиентов с зависимостями ПАВ
18. Терапевтическая работа (АН) с клиентами с зависимостями ПАВ.
19. Социально-психологические подходы к компьютерной зависимости как патологическим влечением.
20. Особенности интернет-аддикции, феномен «воображаемого друга» и другие феномены.

Литература для самостоятельного изучения к Разделу 2

1. Бехтерев, В. М. Введение в патологическую рефлексологию / В. М. Бехтерев. — Москва: Издательство Юрайт, 2023. — 345 с. — (Антология мысли). — ISBN 978-5-534-07616-5.
2. М. В. Фирсов, Е. Г. Студенова. — 3-е изд., перераб. и доп. — Москва: Издательство Юрайт, 2023. — 557 с. — (Высшее образование). — ISBN 978-5-534-01364-1.
3. Цыганкова, П. В. Методы патофизиологической диагностики: методика "Пиктограмма": учебное пособие для вузов / П. В. Цыганкова, Е. М. Иванова. — Москва: Издательство Юрайт, 2023. — 191 с. — (Высшее образование). — ISBN 978-5-534-14709-4.

3.3. Методические указания к самостоятельной работе по дисциплине (модулю)

Освоение слушателями программы предполагает изучение материалов дисциплин (модулей) в ходе самостоятельной работы.

Для успешного освоения дисциплины (модуля) и достижения поставленных целей необходимо внимательно ознакомиться с рабочей программой дисциплины (модуля), доступной в электронной информационно-образовательной среде РГСУ.

Следует обратить внимание на списки основной и дополнительной литературы, на предлагаемые преподавателем ресурсы информационно-телекоммуникационной сети Интернет. Эта информация необходима для самостоятельной работы обучающегося.

Для более углубленного изучения темы задания для самостоятельной работы рекомендуется выполнять параллельно с изучением данной темы. При выполнении заданий по возможности используйте наглядное представление материала.

Самостоятельная работа включает разнообразный комплекс видов и форм работы обучающихся.

Написание реферата (доклада).

Требования к структуре реферата (доклада):

Работа должна содержать систематизацию и краткое изложение материала из не менее 5-и литературных источников (монографий, научных статей и докладов) по выбранной теме.

Основные требования к оформлению:

Структура доклада (реферата): 1) титульный лист; 2) содержание (в нем последовательно указываются названия пунктов доклада (реферата), указываются страницы, с которых начинается каждый пункт); 3) введение (формулируется суть исследуемой проблемы, обосновывается выбор темы, определяются ее значимость и актуальность, указываются цель и задачи доклада (реферата), дается характеристика используемой литературы); 4) основная часть (каждый раздел ее доказательно раскрывает исследуемый вопрос); 5) выводы и заключение (подводятся итоги или делается обобщенный вывод по теме доклада (реферата)); 6) литература.

Доклад (реферат) оформляется на одной стороне листа белой бумаги формата А4 (210x297 мм). Интервал межстрочный -полуторный. Цвет шрифта - черный. Гарнитура шрифта основного текста - «Times New Roman» или аналогичная. Кегль (размер) от 12 до 14 пунктов. Размеры полей страницы (не менее): правое 10 мм, верхнее – 15 мм, нижнее – 20 мм, левое - 25 мм. Формат абзаца: полное выравнивание («по ширине»). Отступ красной строки одинаковый по всему тексту – 15 мм. Страницы должны быть пронумерованы с учётом титульного листа (на титульном листе номер страницы не ставится). В работах используются цитаты, статистические материалы. Эти данные оформляются в виде сносок (ссылок и примечаний). Внутритекстовые, подстрочные и затекстовые библиографические ссылки должны оформляться в соответствии с ГОСТ Р 7.0.5-2008 «Библиографическая ссылка». Общие требования и правила составления».

Реферат (доклад) сдается в бумажном и электронном виде (10 - 20 печатных страниц).

При проверке реферата (доклада) на антиплагиат - www.antiplagiat.ru - (более 50% заимствований) работа не принимается.

Выполнение тестовых заданий.

Тестовые задания содержат вопросы и 3-4 варианта ответа по базовым положениям изучаемой темы, составлены с расчетом на знания, полученные слушателями в процессе изучения темы.

Тестовые задания выполняются в письменной или электронной форме и сдаются преподавателю, ведущему дисциплину (модуль).

Написание эссе.

Эссе - вид самостоятельной исследовательской работы обучающихся, с целью углубления и закрепления теоретических знаний и освоения практических навыков. Цель эссе состоит в развитии самостоятельного творческого мышления и письменного изложения собственных мыслей. При написании эссе слушатель должен представить развернутый письменный ответ на теоретический или практический актуальный вопрос, объявленный преподавателем в аудитории непосредственно перед ее написанием. В процессе написания эссе разрешается пользоваться нормативно-правовыми актами, конспектом лекций (в печатном виде). Использование интернет-ресурсов не допускается. Темы эссе преподаватель предлагает из числа тех, которые слушатели уже рассматривали на лекциях или семинарских занятиях, исходя из содержания заданий в составе оценочных средств. По решению преподавателя, в качестве темы эссе может быть выбрана одна или несколько тем, которые могут быть распределены между слушателями по желанию.

Эссе проводится письменно, по объему не более 3-х печатных листов.

Требования к оформлению эссе:

Эссе выполняется на компьютере (гарнитура Times New Roman, шрифт 14) через 1,5 интервала с полями: верхнее, нижнее – 2; правое – 3; левое – 1,5. Отступ первой строки абзаца – 1,25. Сноски – постраничные. Таблицы и рисунки встраиваются в текст работы. При этом обязательный заголовок таблицы надо размещать над табличным полем, а рисунки сопровождать подрисуночными подписями. При включении в эссе нескольких таблиц и/или рисунков их нумерация обязательна. Обязательна и нумерация страниц. Их целесообразно проставлять внизу страницы – по середине или в правом углу. Номер страницы не ставится на титульном листе, но в общее число страниц он включается. Объем эссе, без учета приложений, не должен превышать 5 страниц. Значительное превышение установленного объема является недостатком работы и указывает на то, что слушатель не сумел отобрать и переработать необходимый материал. Работа должна содержать собственные умозаключения по сути поставленной проблемы, включать самостоятельно проведенный анализ по сути этой проблемы, выводы, обобщающие авторскую позицию по поставленной проблеме.

РАЗДЕЛ 4. ОЦЕНОЧНЫЕ МАТЕРИАЛЫ ПО ДИСЦИПЛИНЕ (МОДУЛЮ)

4.1. Форма промежуточной аттестации обучающегося по дисциплине (модулю)

Контрольным мероприятием промежуточной аттестации обучающихся по дисциплине (модулю) является **зачет**, который проводится в **устной** форме.

4.2. Оценочные материалы, определяющие процедуры оценивания знаний, умений, навыков и (или) опыта деятельности, характеризующих этапы формирования компетенций

4.2.1. Организационные основы применения балльно-рейтинговой системы оценки успеваемости обучающихся по дисциплине (модулю)

Оценка качества освоения обучающимися дисциплины (модуля) реализуется в формате балльно-рейтинговой системы оценки успеваемости обучающихся (БРСО).

БРСО в ходе текущего контроля успеваемости и промежуточной аттестации осуществляется по 100-балльной шкале.

Академический рейтинг обучающегося по дисциплине (модулю) складывается из результатов:

- текущего контроля успеваемости (максимальный текущий рейтинг обучающегося 80 рейтинговых баллов;
- промежуточной аттестации (максимальный рубежный рейтинг обучающегося 20 рейтинговых баллов.

Условия оценки освоения обучающимся дисциплины (модуля) в формате БРСО доводятся преподавателем до сведения обучающихся на первом учебном занятии, а также размещены в свободном доступе в электронной информационно-образовательной среде Университета.

4.2.2. Проведение текущего контроля успеваемости обучающихся по дисциплине (модулю) в соответствии с балльно-рейтинговой системой оценки успеваемости обучающегося

В течение учебного семестра до промежуточной аттестации на основании утвержденной рабочей программы дисциплины (модуля) формируется текущий рейтинг обучающегося. Текущий рейтинг обучающегося складывается как сумма рейтинговых баллов, полученных им в течение учебного семестра по всем видам учебных занятий по дисциплине (модулю).

В процессе текущего контроля оцениваются следующие действия обучающегося, направленные на освоение компетенций в рамках изучения учебной дисциплины:

- академическая активность (посещаемость учебных занятий, самостоятельное изучение содержания учебной дисциплины в электронной информационно-образовательной среде, соблюдение сроков сдачи практических заданий и текущих контрольных мероприятий и др.);
- выполнение и сдача текущих и итогового практических заданий (эссе, рефераты, творческие задания, кейс-задания, лабораторные работы, расчетные задания и др., активное участие в групповых интерактивных занятиях (дискуссии, WiKi-проекты и др.), защита проектов и др.);
- прохождение рубежей текущего контроля, включая соблюдение графика их прохождения в электронной информационно-образовательной среде.

Для планирования расчета текущего рейтинга обучающегося используются следующие пропорции:

Вид учебного действия	Максимальная рейтинговая оценка, баллов
академическая активность	10
практические задания	40
<i>из них: текущие практические задания</i>	20
<i>итоговое практическое задание</i>	20
рубежи текущего контроля	30

ИТОГО:**80**

В течение учебного семестра по дисциплине (модулю) обучающимся должен быть накоплен текущий рейтинг не менее 52 рейтинговых баллов (65% от максимального значения текущего рейтинга).

Необходимыми условиями допуска обучающегося к промежуточной аттестации по дисциплине являются положительное прохождение обучающимся не менее 65% рубежей текущего контроля с накоплением не менее 65% максимального рейтингового балла за каждый рубеж текущего контроля и положительное выполнение итогового практического задания с накоплением не менее 65% максимального рейтингового балла, установленного за итоговое практическое задание.

Невыполнение вышеуказанных условий является текущей академической задолженностью, которая должна быть ликвидирована обучающимся до контрольного мероприятия промежуточной аттестации.

Сведения о наличии у обучающихся текущей академической задолженности, сроках и порядке добора рейтинговых баллов для её ликвидации доводятся до обучающихся педагогическим работником.

В случае неликвидации текущей академической задолженности, педагогический работник обязан во время контрольного мероприятия промежуточной аттестации поставить обучающемуся 0 рейтинговых баллов. В этом случае ликвидация текущей академической задолженности возможна в периоды проведения повторной промежуточной аттестации.

4.2.3. Проведение промежуточной аттестации обучающихся по дисциплине (модулю) в соответствии с балльно-рейтинговой системой оценки успеваемости обучающегося

Промежуточная аттестация по дисциплине (модулю) проводится в соответствии с Положением о промежуточной аттестации обучающихся по основным профессиональным образовательным программам в Российском государственном социальном университете и Положением о балльно-рейтинговой системе оценки успеваемости обучающихся по основным профессиональным образовательным программам в Российском государственном социальном университете в действующей редакции.

На промежуточную аттестацию отводится 20 рейтинговых баллов.

Ответы обучающегося на контрольном мероприятии промежуточной аттестации оцениваются педагогическим работником по 20 - балльной шкале, а итоговая оценка по дисциплине (модулю) выставляется по пятибалльной системе для дифференцированного зачета.

Критерии выставления оценки определяются Положением о балльно-рейтинговой системе оценки успеваемости обучающихся по основным профессиональным образовательным программам высшего образования - программам бакалавриата, программам специалитета, программам магистратуры в Российском государственном социальном университете.

В процессе определения рубежного рейтинга обучающегося используется следующая шкала:

Рубежный рейтинг	Критерии оценки освоения обучающимся учебной дисциплины в ходе контрольных мероприятий промежуточной аттестации
19-20 рейтинговых баллов	обучающийся глубоко и прочно усвоил программный материал, исчерпывающе, последовательно, грамотно и логически стройно его излагает, тесно увязывает с задачами и будущей деятельностью, не затрудняется с ответом при видоизменении задания, свободно справляется с задачами и практическими заданиями, правильно обосновывает принятые решения, умеет самостоятельно обобщать и излагать материал, не допуская ошибок

16-18 рейтинговых баллов	обучающийся твердо знает программный материал, грамотно и по существу излагает его, не допуская существенных неточностей в ответе на вопрос, может правильно применять теоретические положения и владеет необходимыми умениями и навыками при выполнении практических заданий
13-15 рейтинговых баллов	обучающийся освоил основной материал, но не знает отдельных деталей, допускает неточности, недостаточно правильные формулировки, нарушает последовательность в изложении программного материала и испытывает затруднения в выполнении практических заданий
1-12 рейтинговых баллов	обучающийся не знает значительной части программного материала, допускает существенные ошибки, с большими затруднениями выполняет практические задания
0 рейтинговых баллов	не аттестован

4.3. Перечень заданий для проведения текущей и промежуточной оценки знаний, умений, навыков и (или) опыта деятельности, характеризующих этапы формирования компетенций

4.3.1. Оценочные материалы для проведения текущей аттестации и рубежного контроля, обучающихся по дисциплине (модулю)

Раздел – 1. Директивные подходы в клинической социальной работе

Форма рубежного контроля – письменное решение аналитического задания

Код контролируемой компетенции – ПК-1, ПК-2.

Проблемные ситуации:

Ситуация 1.

Мужчина, 62 лет, инвалид I группы по общему заболеванию. Проживает в пансионате на протяжении 3 лет. Поступил из дома, проживал с родной сестрой. Больше близких родственников не имеет. На данный момент женат на проживающей. Семья находится в состоянии развода.

ПСУ поступил в ГБУ ПВТ из дома на постоянное проживание. Передвигается на инвалидной коляске, ампутация обеих ступней. Имеет синдром алкогольной зависимости, табакокурение. Органическое заболевание головного мозга сложного генеза. Направлен к медицинскому психологу в связи с нарушением психоэмоционального состояния и поведения для психологической коррекции.

Вопросы:

1. Определите основную нормативно-правовую базу работы со случаем
2. Выделите основные цели и задачи клинической социальной работы
3. Составьте алгоритм диагностической работы

Ситуация 2. Женщина В.В. 65 лет, не работает. Инвалид II группы. Разведена, с мужем не проживает. Имеет двое детей, отношения поддерживают.

В.В., поступила в учреждение на временное пребывание с целью реабилитации после перенесенного инсульта. В анамнезе два ОНМК, последнее 6 месяцев тому назад. Сенсомоторная афазия. Контакт малопродуктивен. Родственники обращались в центр восстановления ВПФ, логопедические занятия результата не принесли. На реабилитацию мотивирована. Психоэмоциональная сфера неустойчива.

Вопросы:

1. Определите основную нормативно-правовую базу работы со случаем
2. Выделите основные цели и задачи клинической социальной работы
3. Оцените возможность самостоятельного проживания реабилитанта

Ситуация 3. Получатель социальных услуг женщина, 57 лет, у которой в результате автомобильной аварии тяжёлая сочетанная травма. (Открытая проникающая ЧМТ. Ушиб головного мозга тяжёлой степени. Разрыв правой доли печени. Многочисленные переломы костей конечностей, таза, черепа). На момент обращения левосторонний гемипарез, нарушение двигательной функции нижних конечностей. Болевой синдром. Ходит самостоятельно с опорой на трость. Жалобы на плохой сон, ранимость, плаксивость, тревожность, раздражительность, низкую самооценку, дефицит общения.

Вопросы:

1. Определите основную нормативно-правовую базу работы со случаем
2. Выделите основные цели и задачи клинической социальной работы
3. Составьте прогноз результатов клинической социальной реабилитации

Ситуация 4. Женщина, 72 лет, (ИБС, атеросклероз сосудов головного мозга, гипертоническая болезнь, остеопороз), инвалид 2 гр., пенсионерка, малообеспеченная, ухоженная, контактная. Жалуется на тягостное чувство одиночества, на тревожность и напряжение, ощущает свою изолированность в социуме, критична к окружению и к себе. Чувствует упадок физических сил; отсутствие понимания, внимания к себе со стороны дочери и внука. Эгоцентрична. Живет одна. В прошлом – инженер конструктор ЦКБ им. Туполева.

Вопросы:

1. Определите основную нормативно-правовую базу работы со случаем
2. Выделите основные цели и задачи клинической социальной работы
3. Составьте социальный раздел индивидуального маршрута клинической социальной работы.

Ситуация 5. Женщина, 55 лет страдает системным заболеванием крови, инвалидность не оформляла. Воспитывает двух детей одна (дочери 15 лет, сыну 17 лет), работает воспитателем в детском саду. Денег на жизнь и на лечение не хватает, другой работы найти не может (пыталась не раз). Муж живет с другой семьей, никакой помощи не оказывает. Самостоятельно изучила английский язык для помощи своим детям в его изучении по школьной программе.

Вопросы:

1. Определите основную нормативно-правовую базу работы со случаем
2. Обозначьте проблему и предложите варианты ее решения
3. Составьте личный профессиональный план псу

Раздел – 2. Технологии сопровождения в клинической социальной работе

Форма рубежного контроля – письменное решение аналитического задания

Код контролируемой компетенции – ПК-1, ПК-2.

Проблемные ситуации:

Ситуация 1. Женщина, 72 года, разведена, один ребенок. Инвалид II группы с прогрессирующим заболеванием. Проживает в учреждении на протяжении последних 3 лет. За этот период отмечается: частичная дезориентированность во времени. Повышенная психоэмоциональная лабильность, замкнутость, склонность к аффективным реакциям. Тревожно-мнительна. Депрессивна, высказывает мысли суицидального характера (в анамнезе попыток суицида не выявлено. Наблюдались депрессивные эпизоды). При нарушении зоны личного комфорта - склонна к раздражительным, агрессивным реакциям. На контакт с родственниками не мотивирована. Критичность к своему состоянию, поведению снижена. Обратилась к психологу с просьбой помочь составить завещание на сына и с вопросами правил погребения после смерти.

Вопросы:

1. Определите основную нормативно-правовую базу работы со случаем
2. Выделите основные направления клинической социальной работы со случаем
3. Предложите варианты работы со случаем

Ситуация 2. Пожилой мужчина, 69 лет, пенсионер, не работает.

Поступил на постоянное проживание в Пансионат для ветеранов труда. Супруга скончалась год назад. Имеет сына, отношения с которым носят формальный характер. Предъявляет жалобы на чувство одиночества, апатии и тревожное состояние.

Вопросы:

1. Определите основную нормативно-правовую базу работы со случаем
2. Выделите основные направления клинической социальной работы со случаем
3. Предложите варианты работы со случаем

Ситуация 3. Женщина, 67 лет, с частичным остатком зрения, ходит самостоятельно с тростью. Единственный сын с семьей уехал по работе за границу. Жалобы на потерю смысла жизни, ухудшение здоровья, плохой сон. Самостоятельный запрос в ТЦСО для преодоления ситуации

Вопросы:

1. Определите основную нормативно-правовую базу работы со случаем
2. Выделите основные направления клинической социальной работы со случаем
3. Предложите варианты включения псув программы творческой и социокультурной работы

Ситуация 4. Пенсионер, инвалид 3 группы. Проживает в ПНИ. Часто нарушает режим учреждения. Проблемы в общении, как с персоналом, так и с проживающими.

Вопросы:

1. Определите основную нормативно-правовую базу работы со случаем
2. Выделите основные направления работы со случаем

Ситуация 5. В службу сопровождения семьи ГКУ ЦССВ обратилась приемная семья, взявшая под опеку ребенка-инвалида, диагноз олигофрения в степени дебильности. Мальчику 4 года и девять месяцев, речь практически отсутствует. Ребенок заметно отличается от других детей походкой, сильной сутулостью, широко расставленными ногами, размашистыми движениями рук. В его поведении заторможенность сменялась резкой двигательной активностью. Мальчик постоянно прятал еду, игрушки. На прогулках не мог долго ходить, к другим детям интереса не проявлял, предпочитал одиночество. Любые игровые действия быстро ему надоедали. Навыки самообслуживания частично доступны: раздевается и одевается сам, умывается и мыться категорически отказывался. Приемная семья полная. Мать не работает.

Вопросы:

1. Сформулируйте основные задачи по работе с семьей
2. Составьте примерный перечень мероприятий социально-психологического раздела индивидуальной социальной работы с ребенком.
3. Определите круг специалистов, которые могут быть включены для работы со случаем

4.3.2. Оценочные материалы для проведения промежуточной аттестации обучающихся по дисциплине (модулю)

Коды контролируемой компетенций	Вопросы /задания
ПК-1, ПК-2.	<ol style="list-style-type: none"> 1. Современные теории помощи: модели директивной и недирективной социальной работы. 2. Мета-теоретические подходы к пониманию проблем клиента: эколого-системный подход. 3. Мета-теоретические подходы к пониманию проблем клиента: социально-конструктивистская перспектива. 4. Общая модель социальной работы в контексте интегративных теоретических подходов. 5. Общая модель интегративной клинической социальной работы основные структурные элементы 6. Особенность терапевтических подходов к рабочему альянсу, ролевые позиции клиентов в интегративной клинической социальной работе. 7. Основные барьеры и препятствия в интегративной клинической социальной работы. 8. Подходы к созданию рабочего альянса в логике многофункциональных кооперативных подходов в клинической социальной работы. 9. Диагностика случая в контексте холистической рефлексии. 10. Принципы и возможности мультимодальной оценки в клинической интегративной социальной работе. 11. Оценка клиентов на уровне организаций и сообществ в интегративных подходах клинической социальной работы. 12. Подходы и методы индивидуального планирования помощи в интегративной клинической социальной работы. 13. Техники сбора ресурсов, необходимых для реализации программы помощи в интегративной клинической социальной работе. 14. Подходы к коммуникациям в процессе реализации плана интервенций. 15. Этика и ценности интегративного подхода в клинической социальной работе.

	<ol style="list-style-type: none"> 16. Понятие о насилии и пренебрежении в гуманитарном познании. 17. Эйджизм как форма дискриминации слабых и немощных. 18. Социологические теории эйджизма. 19. Психологические теории эйджизма. 20. Теории межличностного насилия: теории стресса воспитателя, теория диадического диссонанса, теория властно-зависимых отношений. 21. Теории эйджизма: концепции С. Калиша, модель некомпетентности, герактивистская модель, биопсихосоциальная модель насилия. 22. Типология насилия над слабыми и немощными клиентами. 23. Методы, диагностика, скрининговые методики оценки насилия над клиентами. 24. Скрининг-опросы о возможных факторах насилия. 25. Скрининг методика исследования возможных злоупотреблений. 26. Методика «Красных флажков». 27. Основные психологические и поведенческие индикаторы физического, эмоционального, сексуального насилия над клиентом. 28. Основные индикаторы пренебрежения потребностями клиента разного возраста. 29. Основные терапевтические методы и интервенции клинической социальной работы с клиентами, перенесшие насилие и пренебрежение. 30. Терапевтические методы работы с клиентами, перенесшими физическое насилие. 31. Подходы к теории и практике социальной работы в дискурсах «технологии» и «искусства». 32. Мета-теоретические подходы к пониманию проблем клиента в интегративном подходе клинической социальной работе. 33. Концепция личность в окружающей среде как холистическая диагностика проблем клиента в интегративной клинической социальной работе. 34. Классификация интегративных клинических моделей социальной работы. Общая характеристика. 35. Стратегии соглашения о целях и задачах терапии в клинической социальной работе.
--	---

	<p>36. Технологии активизации способностей клиента целенаправленно работать в терапии.</p> <p>37. Оценка потребностей клиента на основе холистической диагностики.</p> <p>38. Техники управления случаем и мониторинга предоставляемых услуг в клинической социальной работе.</p> <p>39. Проблемы коммуникации, особенности ролевых позиций клиента и профессионала в клинической социальной работы.</p> <p>40. Интегративные технологии психодинамического подхода.</p> <p>41. Техники работы с инсайтами, классическая фрейдистская теория в контексте современной поддерживающей психотерапии.</p> <p>42. Развивающие терапевтические технологии в интегративной клинической социальной работе.</p> <p>43. Модели решения проблем в клинической социальной работе.</p> <p>44. Структурные модели в клинической практике социальной работы</p> <p>45. Метод решения задач Эпштейн и Рейд в клинической социальной работе.</p> <p>46. Телесно-ментальные интегративные технологии клинической социальной работы.</p> <p>47. Техники изменения «тела и разума», «чувств и поведения» в интегративной клинической социальной работе.</p> <p>48. Духовно-телесно-когнитивная модель клинической социальной работы С. Чан.</p> <p>49. Типы и виды физического насилия.</p> <p>50. Особенности проявления эмоционального насилия</p>
--	--

РАЗДЕЛ 5. УСЛОВИЯ РЕАЛИЗАЦИИ ДИСЦИПЛИНЫ (МОДУЛЯ)

5.1. Перечень основной и дополнительной учебной литературы для освоения дисциплины (модуля)

5.1.1. Основная литература

1. Хухлаева, О. В. Психологическое консультирование и психологическая коррекция : учебник и практикум для вузов / О. В. Хухлаева, О. Е. Хухлаев. — Москва : Издательство Юрайт, 2023. — 423 с. — (Высшее образование). — ISBN 978-5-534-02596-5.
2. Вакнин, Е. Е. Психология реабилитации зависимых : учебное пособие для вузов / Е. Е. Вакнин, В. В. Белоколов. — 2-е изд., доп. — Москва : Издательство Юрайт, 2023. — 253 с. — (Высшее образование).

3. Фирсов, М. В. Психология социальной работы: содержание и методы психосоциальной практики : учебное пособие для вузов / М. В. Фирсов, Б. Ю. Шапиро. — 6-е изд., перераб. и доп. — Москва : Издательство Юрайт, 2023. — 356 с. — (Высшее образование). — ISBN 978-5-534-15666-9.

5.1.2. Дополнительная литература

1. Бехтерев, В. М. Введение в патологическую рефлексологию / В. М. Бехтерев. — Москва: Издательство Юрайт, 2023. — 345 с. — (Антология мысли). — ISBN 978-5-534-07616-5.
2. М. В. Фирсов, Е. Г. Студенова. — 3-е изд., перераб. и доп. — Москва: Издательство Юрайт, 2023. — 557 с. — (Высшее образование). — ISBN 978-5-534-01364-1.
3. Цыганкова, П. В. Методы патопсихологической диагностики: методика "Пиктограмма": учебное пособие для вузов / П. В. Цыганкова, Е. М. Иванова. — Москва: Издательство Юрайт, 2023. — 191 с. — (Высшее образование). — ISBN 978-5-534-14709-4.

5.2 Перечень ресурсов информационно-коммуникационной сети «Интернет», необходимых для освоения дисциплины (модуля)

№ №	Название электронного ресурса	Описание электронного ресурса	Используемый для работы адрес
1.	ЭБС «Университетская библиотека онлайн»	Электронная библиотека, обеспечивающая доступ высших и средних учебных заведений, публичных библиотек и корпоративных пользователей к наиболее востребованным материалам по всем отраслям знаний от ведущих российских издательств	http://biblioclub.ru/
2.	Научная электронная библиотека eLIBRARY.ru	Крупнейший российский информационно-аналитический портал в области науки, технологии, медицины и образования, содержащий рефераты и полные тексты более 34 млн научных публикаций и патентов	http://elibrary.ru/
3.	Образовательная платформа Юрайт	Электронно-библиотечная система для ВУЗов, ССУЗов, обеспечивающая доступ к учебникам, учебной и методической литературе по различным дисциплинам.	https://urait.ru/
4.	База данных "EastView"	Полнотекстовая база данных периодических изданий	https://dlib.eastview.com
5.	Электронная библиотека "Grebennikon"	Библиотека предоставляет доступ более чем к 30 журналам, выпускаемых Издательским домом "Гребенников".	https://grebennikon.ru/

5.3 Методические указания для обучающихся по освоению дисциплины (модуля)

Освоение обучающимся дисциплины (модуля) предполагает изучение материалов дисциплины (модуля) на аудиторных занятиях и в ходе самостоятельной работы. Аудиторные занятия проходят в форме лекций, семинаров, практических и лабораторных занятий.

При подготовке к аудиторным занятиям необходимо помнить особенности каждой формы его проведения.

Подготовка к учебному занятию лекционного типа заключается в следующем.

С целью обеспечения успешного обучения обучающийся должен готовиться к лекции, поскольку она является важнейшей формой организации учебного процесса, поскольку:

- знакомит с новым учебным материалом;
- разъясняет учебные элементы, трудные для понимания;
- систематизирует учебный материал;
- ориентирует в учебном процессе.

С этой целью:

- внимательно прочитайте материал предыдущей лекции;
- ознакомьтесь с учебным материалом по учебнику и учебным пособиям с темой прочитанной лекции;
- внесите дополнения к полученным ранее знаниям по теме лекции на полях лекционной тетради;
- запишите возможные вопросы, которые вы зададите лектору на лекции по материалу изученной лекции;
- постарайтесь уяснить место изучаемой темы в своей подготовке;
- узнайте тему предстоящей лекции (по тематическому плану, по информации лектора) и запишите информацию, которой вы владеете по данному вопросу.

Подготовка к занятию семинарского типа

При подготовке и работе во время проведения занятий семинарского типа следует обратить внимание на следующие моменты: на процесс предварительной подготовки, на работу во время занятия, обработку полученных результатов, исправление полученных замечаний.

Предварительная подготовка к учебному занятию семинарского типа заключается в изучении теоретического материала в отведенное для самостоятельной работы время, ознакомление с инструктивными материалами с целью осознания задач практического занятия, техники безопасности при работе с приборами, веществами.

Работа во время проведения учебного занятия семинарского типа включает:

- консультирование студентов преподавателями и вспомогательным персоналом с целью предоставления исчерпывающей информации, необходимой для самостоятельного выполнения предложенных преподавателем задач, ознакомление с правилами техники безопасности;
- самостоятельное выполнение заданий согласно обозначенной учебной программой тематики.

Обработка, обобщение полученных результатов проводится обучающимися самостоятельно или под руководством преподавателя (в зависимости от степени сложности поставленных задач). В результате оформляется индивидуальный отчет. Подготовленная к сдаче на контроль и оценку работа сдается преподавателю. Форма отчетности может быть письменная, устная или две одновременно. Главным результатом в данном случае служит получение положительной оценки по каждому практическому занятию. Это является необходимым условием при проведении рубежного контроля и допуска к зачету/экзамену. При получении неудовлетворительных результатов обучающийся имеет право в дополнительное время пересдать преподавателю работу до проведения промежуточной аттестации.

5.4 Информационно-технологическое обеспечение образовательного процесса по дисциплины (модуля)

5.4.1. Средства информационных технологий

1. Персональные компьютеры;

2. Средства доступа в Интернет;
3. Проектор.

5.4.2. Лицензионное и свободно распространяемое программное обеспечение, в том числе отечественного производства:

1. Операционная система: Astra Linux SE
2. Пакет офисных программ: LibreOffice
3. Справочная система Консультант+
4. Okular или Acrobat Reader DC
5. Ark или 7-zip
6. User Gate
7. TrueConf (client)

5.4.3. Информационные справочные системы и профессиональные базы данных

№ №	Название электронного ресурса	Описание электронного ресурса	Используемый для работы адрес
1.	ЭБС «Университетская библиотека онлайн»	Электронная библиотека, обеспечивающая доступ высших и средних учебных заведений, публичных библиотек и корпоративных пользователей к наиболее востребованным материалам по всем отраслям знаний от ведущих российских издательств	http://biblioclub.ru/
2.	Научная электронная библиотека eLIBRARY.ru	Крупнейший российский информационно-аналитический портал в области науки, технологии, медицины и образования, содержащий рефераты и полные тексты более 34 млн научных публикаций и патентов	http://elibrary.ru/
3.	Образовательная платформа Юрайт	Электронно-библиотечная система для ВУЗов, ССУЗов, обеспечивающая доступ к учебникам, учебной и методической литературе по различным дисциплинам.	https://urait.ru/
4.	База данных "EastView"	Полнотекстовая база данных периодических изданий	https://dlib.eastview.com
5.	Электронная библиотека "Grebennikon"	Библиотека предоставляет доступ более чем к 30 журналам, выпускаемых Издательским домом "Гребенников".	https://grebennikon.ru/

5.5. Материально-техническое обеспечение образовательного процесса по дисциплине (модулю)

Для изучения дисциплины (модуля) используются:

Учебная аудитория для занятий лекционного типа оснащена специализированной мебелью (стол для преподавателя, парты, стулья, доска для написания мелом); техническими средствами обучения (видеопроекционное оборудование, средства звуковоспроизведения, экран и имеющие выход в сеть Интернет).

Учебная аудитория для занятий семинарского типа: оснащена специализированной мебелью (стол для преподавателя, парты, стулья, доска для написания мелом); техническими средствами обучения (видеопроекционное оборудование, средства звуковоспроизведения, экран и имеющие выход в сеть Интернет).

Помещения для самостоятельной работы обучающихся: оснащены специализированной мебелью (парты, стулья) техническими средствами обучения (персональные компьютеры с доступом в сеть Интернет и обеспечением доступа в электронно-информационную среду университета, программным обеспечением).

5.6. Образовательные технологии

При реализации дисциплины (модуля) применяются различные образовательные технологии, в том числе технологии электронного обучения.

Освоение дисциплины (модуля) предусматривает использование в учебном процессе активных и интерактивных форм проведения учебных занятий в форме **разбора конкретных ситуаций** в сочетании с внеаудиторной работой с целью формирования и развития **профессиональных** навыков обучающихся.

При освоении дисциплины (модуля) предусмотрено применением электронного обучения и дистанционных образовательных технологий.

Учебные часы дисциплины (модуля) предусматривают классическую контактную работу преподавателя с обучающимся в аудитории и контактную работу посредством электронной информационно-образовательной среды в синхронном и асинхронном режиме (вне аудитории) посредством применения возможностей компьютерных технологий (электронная почта, электронный учебник, тестирование, вебинар, видеофильм, презентация, форум и др.).

В рамках дисциплины (модуля) предусмотрены встречи с руководителями и работниками организаций, деятельность которых связана с *специализацией*, реализуемой основной профессиональной образовательной программы.

ЛИСТ РЕГИСТРАЦИИ ИЗМЕНЕНИЙ

№ п/п	Содержание изменения	Реквизиты документа об утверждении изменения	Дата введения изменения
1.	Утверждена и введена в действие решением Ученого совета факультета на основании Федерального государственного образовательного стандарта (указать реквизиты ФГОС)	Протокол заседания Ученого совета факультета № 10 от «29» марта 2023 года	__ . __ . ____
2.	*	Протокол заседания Ученого совета факультета № ____ от « ____ » ____ 20 ____ года	__ . __ . ____
3.	*	Протокол заседания Ученого совета факультета № ____ от « ____ » ____ 20 ____ года	__ . __ . ____
4.	*	Протокол заседания Ученого совета факультета № ____ от « ____ » ____ 20 ____ года	__ . __ . ____