



Министерство науки и высшего образования Российской Федерации
Федеральное государственное бюджетное образовательное учреждение
высшего образования
«Российский государственный социальный университет»

УТВЕРЖДАЮ
Декан Экономического факультета


_____/ Солодуха П.В.
(ФИО)

«31» мая 2021 г.

РАБОЧАЯ ПРОГРАММА ДИСЦИПЛИНЫ (МОДУЛЯ)

ФИЛОСОФИЯ

Направление подготовки

38.03.01 «Экономика»

Направленность (профиль)

Экономика и управление предприятиями

**ОБРАЗОВАТЕЛЬНАЯ ПРОГРАММА ВЫСШЕГО ОБРАЗОВАНИЯ –
*ПРОГРАММА БАКАЛАВРИАТА***

Форма обучения

Очная

Москва 2021

Рабочая программа дисциплины (модуля) «**Философия**» разработана на основании федерального государственного образовательного стандарта высшего образования – *бакалавриата* по направлению подготовки/специальности *38.03.01 Экономика*, утвержденного приказом Министерства образования и науки Российской Федерации от 12.08.2020 г № 954, учебного плана по основной профессиональной образовательной программе высшего образования - программы *бакалавриата* по направлению подготовки *38.03.01 Экономика*, а также с учетом следующих профессиональных стандартов, сопряженных с профессиональной деятельностью выпускника:
08.041 «Специалист в сфере управления проектами государственно-частного партнерства».

Рабочая программа дисциплины (модуля) разработана рабочей группой в составе: к.ф.н., доцент А.В. Суслов.

Руководитель основной образовательной программы
канд.экон.наук, доцент, доцент



С.В.Шамшеев

(подпись)

Рабочая программа дисциплины (модуля) обсуждена и утверждена на заседании Ученого совета гуманитарного факультета. Протокол № 12 от «21» июня 2021 года.

Декан гуманитарного факультета
к.филол.н., PhD, д.полит.н.,
доцент



Г.Ю. Никипорец-Такигава

(подпись)

Рабочая программа дисциплины (модуля) рекомендована к утверждению представителями организаций-работодателей (*при совместной разработке или разработке по заказу*):

ЗАО КЦ ЛАРИУМ,
Генеральный директор



Н.А. Королькова

(подпись)

Рабочая программа учебной дисциплины рецензирована и рекомендована к утверждению:

ООО «Аудиторская фирма «Совет»
Генеральный директор, к.э.н.



Г.Я. Зеленова

ООО «Аудит-ВС» Генеральный директор, к.э.н.



В.Н. Лариончикова

(подпись)

Согласовано
Научная библиотека, директор



И.Г. Маляр

(подпись)

СОДЕРЖАНИЕ

РАЗДЕЛ 1. ПАСПОРТ РАБОЧЕЙ ПРОГРАММЫ ДИСЦИПЛИНЫ (МОДУЛЯ)	4
1.1 Цель и задачи дисциплины (модуля).....	4
1.2. Место дисциплины (модуля) в структуре основной профессиональной образовательной программы высшего образования - программы бакалавриата	4
1.3 Планируемые результаты обучения по дисциплине (модулю) в рамках планируемых результатов освоения основной профессиональной образовательной программы высшего образования – программы бакалавриата соотнесенные с установленными индикаторами достижения компетенций	4
РАЗДЕЛ 2. СТРУКТУРА И СОДЕРЖАНИЕ ДИСЦИПЛИНЫ (МОДУЛЯ)	6
2.1 Объем дисциплины (модуля), включая контактную работу обучающегося с педагогическими работниками и самостоятельную работу обучающегося	6
2.2. Учебно-тематический план дисциплины (модуля).....	7
РАЗДЕЛ 3. УЧЕБНО-МЕТОДИЧЕСКОЕ ОБЕСПЕЧЕНИЕ САМОСТОЯТЕЛЬНОЙ РАБОТЫ ОБУЧАЮЩИХСЯ ПО ДИСЦИПЛИНЕ (МОДУЛЮ)	7
3.1. Виды самостоятельной работы обучающихся по дисциплине (модулю).....	7
3.2 Методические указания к самостоятельной работе по дисциплине (модулю)	8
РАЗДЕЛ 4. ФОНД ОЦЕНОЧНЫХ СРЕДСТВ ДЛЯ ПРОВЕДЕНИЯ ПРОМЕЖУТОЧНОЙ АТТЕСТАЦИИ ОБУЧАЮЩИХСЯ ПО ДИСЦИПЛИНЕ (МОДУЛЮ)	16
4.1. Форма промежуточной аттестации обучающегося по дисциплине (модулю).....	16
4.2. Перечень компетенций с указанием этапов их формирования в процессе освоения образовательной программы.....	17
4.3 Описание показателей и критериев оценивания компетенций на различных этапах их формирования, описание шкал оценивания	18
4.4 Типовые контрольные задания или иные материалы, необходимые для оценки знаний, умений, навыков и (или) опыта деятельности, характеризующих этапы формирования компетенций в процессе освоения образовательной программы	20
4.5 Методические материалы, определяющие процедуры оценивания знаний, умений, навыков и (или) опыта деятельности, характеризующих этапы формирования компетенций	20
РАЗДЕЛ 5. УСЛОВИЯ РЕАЛИЗАЦИИ ДИСЦИПЛИНЫ (МОДУЛЯ)	23
5.1. Перечень основной и дополнительной учебной литературы для освоения дисциплины (модуля) .	23
5.1.1. Основная литература	23
5.1.2. Дополнительная литература.....	23
5.2. Перечень ресурсов информационно-коммуникационной сети «Интернет», необходимых для освоения учебной дисциплины.....	23
5.3 Методические указания для обучающихся по освоению дисциплины (модуля).....	24
5.4 Информационно-технологическое обеспечение образовательного процесса по дисциплины (модуля).....	25
5.6 Образовательные технологии	26
ЛИСТ РЕГИСТРАЦИИ ИЗМЕНЕНИЙ.....	28

РАЗДЕЛ 1. ПАСПОРТ РАБОЧЕЙ ПРОГРАММЫ ДИСЦИПЛИНЫ (МОДУЛЯ)

1.1 Цель и задачи дисциплины (модуля)

Цель дисциплины (модуля) «История» заключается в получении обучающимися теоретических знаний об основах философии с последующим применением в профессиональной сфере и практических навыков по работе с оригинальными и адаптированными философскими текстами; развитию навыков критического восприятия и оценки источников информации, умении логично формулировать, излагать и отстаивать собственное видение проблем и способов их разрешения; овладении приемами ведения дискуссии, полемики, диалога.

Задачи учебной дисциплины:

1. Формирование знаний об истории возникновения, развитии и современном состоянии философской проблематики; понимание ее методологической и мировоззренческой значимости для становления молодого специалиста, т.е. формирование философской культуры будущего специалиста на основе обширного исторического и современного материала, анализа постановки и решения вечных философских проблем человечества.
2. Формирование представления о специфике философии как способе познания и духовного освоения мира, об основных разделах современного философского знания, философских проблемах и методах их исследования.
3. Овладение базовыми принципами и приемами философского познания; введение студентов в круг философских проблем, связанных с областью будущей профессиональной деятельности.

1.2. Место дисциплины (модуля) в структуре основной профессиональной образовательной программы высшего образования - программы бакалавриата

Дисциплина (модуль) «Философия» реализуется в обязательной части основной профессиональной образовательной программы по направлению подготовки 38.03.01 Экономика (уровень бакалавриата) очной, очно-заочной формы обучения.

Изучение дисциплины (модуля) «Философия» базируется на знаниях и умениях, полученных обучающимися ранее в ходе освоения программного материала учебной дисциплины «История» уровня среднего образования.

1.3 Планируемые результаты обучения по дисциплине (модулю) в рамках планируемых результатов освоения основной профессиональной образовательной программы высшего образования – программы бакалавриата соотнесенные с установленными индикаторами достижения компетенций

Процесс освоения дисциплины (модуля) направлен на формирование у обучающихся следующих компетенций: УК-1; УК-5 в соответствии с основной профессиональной образовательной программой высшего образования – программой бакалавриата по направлению подготовки 38.03.01 Экономика (уровень бакалавриата).

В результате освоения дисциплины (модуля) обучающийся должен демонстрировать следующие результаты:

Категория компетенций	Код компетенции	Формулировка компетенции	Код и наименование	Результаты обучения
-----------------------	-----------------	--------------------------	--------------------	---------------------

			индикатора достижения компетенции	
Системное и критическое мышление	УК-1	Способен осуществлять поиск, критический анализ и синтез информации, применять системный подход для решения поставленных задач	<p>УК-1.1. Анализирует задачу, выделяя ее базовые составляющие</p> <p>УК-1.2. Определяет, интерпретирует и ранжирует информацию, требуемую для решения поставленной задачи</p> <p>УК- 1.3. Осуществляет поиск информации для решения поставленной задачи по различным типам запросов</p> <p>УК-1.4. При обработке информации отличает факты от мнений, интерпретаций, оценок, формирует собственные мнения и суждения, аргументирует свои выводы и точку зрения</p> <p>УК-1.5. Рассматривает и предлагает возможные варианты решения поставленной задачи, оценивая их достоинства и недостатки</p>	<p>Знать: методы критического анализа и оценки современных научных достижений: основные принципы критического анализа</p>
				<p>Уметь: получать новые знания на основе анализа, синтеза и других методов; собирать данные по сложным научным проблемам, относящимся к профессиональной области; осуществлять поиск информации и решений на основе экспериментальных действий</p>
				<p>Владеть: навыками исследования проблем профессиональной деятельности с применением анализа, синтеза и других методов интеллектуальной деятельности: выявления научных проблем и использования адекватных методов для их решения; демонстрации оценочных суждений в решении проблемных профессиональных ситуаций</p>
Межкультурное взаимодействие	УК-1	Способен осуществлять поиск, критический анализ и синтез информации, применять системный подход для решения поставленных задач	<p>УК-1.1. Анализирует задачу, выделяя ее базовые составляющие</p> <p>УК-1.2. Определяет, интерпретирует и ранжирует информацию, требуемую для решения поставленной задачи</p>	<p>Знать: основные направления, проблемы, теории и методы философии, содержание современных философских дискуссий по проблемам общественного развития.</p> <p>Уметь: использовать положения и категории философии для оценивания и анализа</p>

			<p>УК- 1.3. Осуществляет поиск информации для решения поставленной задачи по различным типам запросов</p> <p>УК-1.4. При обработке информации отличает факты от мнений, интерпретаций, оценок, формирует собственные мнения и суждения, аргументирует свои выводы и точку зрения</p> <p>УК-1.5. Рассматривает и предлагает возможные варианты решения поставленной задачи, оценивая их достоинства и недостатки</p>	<p>различных социальных тенденций, фактов и явлений.</p> <p>Владеть: навыками анализа текстов, имеющих философское содержание.</p>
--	--	--	---------------------------------------------------------------------------------------------------------------------------------------------------------------------------------------------------------------------------------------------------------------------------------------------------------------------------------------------------------------------------------------------------------------------	-------------------------------------------------------------------------------------------------------------------------------------------

РАЗДЕЛ 2. СТРУКТУРА И СОДЕРЖАНИЕ ДИСЦИПЛИНЫ (МОДУЛЯ)

2.1 Объем дисциплины (модуля), включая контактную работу обучающегося с педагогическими работниками и самостоятельную работу обучающегося

Общая трудоемкость дисциплины (модуля), изучаемой в 1 семестре, составляет 2 зачетных единицы. По дисциплине (модулю) предусмотрен зачет.

Очная форма обучения

Вид учебной работы	Всего часов	Семестры			
		1			
Контактная работа обучающихся с педагогическими работниками (по видам учебных занятий) (всего):	36	36			
Учебные занятия лекционного типа	16	16			
Практические занятия					
Иная контактная работа	20	20			
Самостоятельная работа обучающихся, всего	27	27			

Контроль промежуточной аттестации (час)	9	9			
ОБЪЕМ ДИСЦИПЛИНЫ (МОДУЛЯ) В ЧАСАХ	72	72			

2.2. Учебно-тематический план дисциплины (модуля)

Очной формы обучения

Раздел, тема	Виды учебной работы, академических часов							
	Всего	Самостоятельная работа	Контактная работа обучающихся с педагогическими работниками					
			Всего	Лекционные занятия	Семинарские/практические занятия	Лабораторные занятия	Иная контактная работа	
							Всего	Практическая
Семестр 1								
Раздел 1. История и теория философии	36	18	18	8	-	-	10	-
Раздел 2. Социальная философия	27	9	18	8	-	-	10	-
Контроль промежуточной аттестации (час)	9							
Общий объем, часов	72	27	36	16	-	-	20	
Форма промежуточной аттестации	зачет							

РАЗДЕЛ 3. УЧЕБНО-МЕТОДИЧЕСКОЕ ОБЕСПЕЧЕНИЕ САМОСТОЯТЕЛЬНОЙ РАБОТЫ ОБУЧАЮЩИХСЯ ПО ДИСЦИПЛИНЕ (МОДУЛЮ)

3.1. Виды самостоятельной работы обучающихся по дисциплине (модулю)

Очной формы обучения

Раздел, тема	Всего	Виды самостоятельной работы обучающихся					
		Академическая активность, час	Форма академической активности	Выполнение практ. заданий, час	Форма практического задания	Рубежный текущий контроль, час	Форма рубежного текущего контроля
Семестр 1							

Раздел 1. История и теория философии	12	5	Подготовка к лекционным занятиям, самостоятельное изучение раздела в ЭИОС	5	реферат	2	Компьютерное тестирование или иная форма рубежного контроля по усмотрению преподавателя
Раздел 2. Социальная философия	15	6	Подготовка к лекционным занятиям, самостоятельное изучение раздела в ЭИОС	7	эссе	2	Компьютерное тестирование или иная форма рубежного контроля по усмотрению преподавателя
Общий объем по модулю/семестру, часов,	27	11		12		4	

3.2 Методические указания к самостоятельной работе по дисциплине (модулю)

РАЗДЕЛ 1. ИСТОРИЯ ФИЛОСОФИИ

Цель: изучение генезиса и развития философских идей как в европейской традиции от Античности до наших дней, так и в России, необходимого для формирования следующих компетенций: способен осуществлять поиск, критический анализ и синтез информации, применять системный подход для решения поставленных задач(ОК-1); способен воспринимать межкультурное разнообразие общества в социально-историческом, этическом и философском контекстах (ОК-1).

Практические навыки: приобретение навыков работы с первоисточниками и справочной литературой, использования философских знаний в качестве теоретической и методической базы для изучения специальных дисциплин; навыков применения философских знаний в различных сферах профессиональной и общественной деятельности

Перечень изучаемых элементов содержания:

Основные этапы развития, особенности, проблемы и представители античной философии: досократики, софисты и Сократ, Платон и Аристотель, философские школы эллинизма. Влияние античной философии на содержание и направленность европейской мысли. Роль античной философии в становлении европейской цивилизации.

Особенности развития философии Нового времени. Основные проблемы философии данного периода. Эмпиризм Ф. Бэкона. Рационализм Р. Декарта. Теория общественного договора. Основные положения трансцендентального идеализма Канта. «Абсолютный идеализм» Гегеля. Антропологический материализм Фейербаха.

Философское учение К.Маркса (диалектика, антропология, учение об обществе). Позитивизм. Основные идеи и представители. Возникновение и сущность «философии жизни». Учение Ф. Ницше как источник «философии жизни». Зарождение философии психоанализа и основные понятия учения З. Фрейда. Феноменология как метод анализа чистого сознания. Основополагающие идеи Э. Гуссерля. Философская герменевтика как «практика философского мышления» Х.-Г. Гадамер. Экзистенциализм.

Особенности возникновения и становления русской философской мысли. Древнерусское философствование. Философская мысль русского Просвещения. Важнейшие течения в философии XIX века: идейно-философская борьба 30-40 гг. XIX в.; почвенничество, теории культурно-исторических типов и «византизма»; проникновение и развитие марксистской философии в России (Плеханов Г.В., Ленин В.И.); русская философия

всеединства (основные положения философии В.С. Соловьева). Русская философия конца XIX – начала XX веков: философия Н.А. Бердяева; русский космизм (философия «Общего дела» Н.Ф. Федорова, учение В.И.Вернадского, К.Э.Циолковского), социальная философия С.Л. Франка. Современное состояние философской мысли в России.

Тема 1.1 Генезис философии. Античная философская мысль

Вопросы для самоподготовки:

1. Истоки античной философской мысли
2. Ранняя греческая философия
3. Философия софистов и Сократа
4. Философия Платона
5. Философия Аристотеля
6. Философские взгляды стоиков, скептиков, эпикурейцев

Тема 1.2 Философия Нового времени

Вопросы для самоподготовки:

1. Основные проблемы философии Нового времени
2. Эмпиризм Ф. Бэкона
3. Рационализм Р. Декарта
4. Теория общественного договора
5. Агностицизм И. Канта
6. Диалектика Г. Гегеля
7. Материализм Л. Фейербаха

Тема 1.3 Западноевропейская философия сер. XIX – XX вв.

1. Марксистская философия
2. Философия жизни А. Шопенгауэра и Ф. Ницше
3. Позитивизм
4. Философия психоанализа
5. Феноменология и философская герменевтика
6. Философия экзистенциализма
7. Модернизм и постмодернизм в философской мысли
8. Философские системы В.С. Соловьева
9. Русская религиозная философия XX века

Тема 1.4 Русская философия: история и современность

1. Становление русской философии (IX-XII вв.)
2. Философия в России XVIII века
3. Философские взгляды теоретиков идейных течений в России XIX в.
4. Философские системы В.С. Соловьева
5. Философия русского космизма
6. Русская религиозная философия XX века
7. Философия марксизма в России

ПРАКТИЧЕСКОЕ ЗАДАНИЕ К РАЗДЕЛУ 1.1

Форма практического задания: реферат

Перечень тем рефератов к разделу 1.1:

1. Античная философия: основные идеи и роль в мировой культуре
2. Атомизм Демокрита и Эпикура

3. Социальная философия Древней Греции (Сократ, Платон, Аристотель)
4. Философия Нового Времени: проблемы онтологии, гносеологии, социальной философии
5. Особенности философии Р. Декарта
6. Французский материализм XVIII века
7. Немецкая классическая философия; ее вклад в мировую философскую мысль
8. Философия И. Канта
9. Система и метод философии Гегеля
10. Философский материализм Л. Фейербаха
11. Марксистская философия: ее истоки, содержание. Общая характеристика
12. Этапы и основные черты русской философии
13. Философия экзистенциализма. Проблемы свободы и морали.
14. Философская герменевтика.
15. Основные идеи социальной философии О. Конта.
16. Органическая теория Г. Спенсера.
17. Социальная философия Э. Дюркгейма.
18. Социальная философия М. Вебера
19. Марксистская социальная философия.
20. Особенности русской философии
21. Основные идеи «Слова о законе и благодати» Илариона
22. Роль идеи «Москва – третий Рим» для развития государственности России
23. Основные положения философии М.В. Ломоносова
24. М.М. Щербатов о государственном устройстве
25. Либеральные идеи П.Я. Чаадаева
26. А.С. Хомяков как яркий представитель славянофильства
27. Теория культурно-исторических типов Н.Я. Данилевского
28. Философия Л.Н. Толстого
29. Учение о всеединстве В.С. Соловьева
30. Основные положения «общего дела» Н.Ф. Федорова
31. Философия любви В.В. Розанова
32. Проблема свободы в философии Н. Бердяева
33. С.Н. Булгаков. Философия имени, или грамматика бытия
34. С.Л. Франк о бытии как сверхрациональном всеединстве
35. И.А. Ильин: философия духовного опыта
36. Основные положения евразийства
37. Философско-правовые идеи Г.А. Плеханова
38. Философия политики В.И. Ленина
39. Философия «высшего синтеза» А.Ф. Лосева
40. Э.В. Ильенков о диалектике абстрактного и конкретного
41. Идея диалога М.М. Бахтина
42. Новый гуманизм И.Т. Фролова

Раздел 1. 2 ТЕОРИЯ ФИЛОСОФИИ

Цель: овладение базовыми принципами и приемами философского познания; введение в круг философских проблем, формирование представления о специфике философии как способе познания и духовного освоения мира, об основных разделах современного философского знания, философских проблемах и методах их исследования, необходимого для формирования следующих компетенций: способен осуществлять поиск,

критический анализ и синтез информации, применять системный подход для решения поставленных задач (УК-1); способен воспринимать межкультурное разнообразие общества в социально-историческом, этическом и философском контекстах (УК-5).

Перечень изучаемых элементов содержания:

Предмет и метод философии. Её функции. Особенности философского знания. Философия как «любовь к мудрости». Философия как научное познание. Категориальный аппарат философии. Структура философского знания. Становление философии. Философия и мифология. Философия и религия. Взаимодействие философии и частных наук. Философия как самосознание культуры. Значение философии в жизни человека и общества.

Бытие как существование. Формы бытия. Онтологические модели бытия как существования: материалистическая онтология, объективно-идеалистическая онтология, субъективно-идеалистическая онтология. Понятие субстанции и субстанциональности бытия. Метафизическое и диалектическое понимание субстанции. Монизм, дуализм, плюрализм. Иерархические модели бытия.

Познавательное (гносеологическое) отношение к миру как один из предметных уровней метафизического отношения к миру. Проблемы сущностного определения познания, природы знания, характеристики и критериев истины, взаимоотношения субъекта и объекта познания; проблема анализа познавательных возможностей человека, сущностной характеристики сознания, проблема нахождения основания достоверного знания. Агностицизм. Скептицизм.

Человек как сложная многоуровневая система. Единство природного, социального и духовного в человеке. Понятия: «индивид», «личность», «индивидуальность». Исторические типы личности. Основные этапы социализации личности. Личность и общество. Личность и культура. Соотношение воспитания и самовоспитания, факторов макро- и микросреды в развитии личности. Гуманизм как мера общественного прогресса, как признание ответственности человека за бытие человеческого рода и свою собственную судьбу, критерий оценки деятельности людей, социальных институтов и организаций. Причины кризиса гуманизма. Угроза антропологической катастрофы: сущность, возможные пути преодоления.

Тема Особенности философского знания. Место философии в системе духовной культуры

Вопросы для самоподготовки:

1. Предмет, метод и функции философии
2. Структура философского знания
3. Типология философских учений
4. Истоки философии
5. Философия как теоретическое ядро мировоззрения

Тема Понятие бытия и варианты онтологии

Вопросы для самоподготовки:

1. Бытие как существование. Формы бытия
2. Понятие субстанции и субстанциональности бытия
3. Онтологические модели бытия
4. Понятие развития
5. Понятие причинности. Детерминизм и индетерминизм
6. Пространственно-временные уровни бытия

Тема 2.3 Основные проблемы и исторические варианты гносеологии

Вопросы для самоподготовки:

1. Проблема сознания. Структура сознания
2. Сознание и познание. Объект и субъект познания
3. Понятие истины. Истина и мнение
4. Проблема критерия истины
5. Исторические варианты гносеологии
6. Виды знания. Понятие науки
7. Развитие науки. Понятие научной революции

Тема Основные проблемы философской антропологии

Вопросы для самоподготовки:

1. Единство природного, социального и духовного в человеке.
2. Понятия индивида, личности и индивидуальности.
3. Деятельностная сущность общественного человека.
4. Социальные ценности и социализация личности.
5. Личность и культура.
6. Проблема смысла жизни: многообразие интерпретаций
7. Причины кризиса гуманизма.

ПРАКТИЧЕСКОЕ ЗАДАНИЕ К РАЗДЕЛУ 1.2

Форма практического задания: реферат.

Перечень тем рефератов к разделу 1.2.

1. Философия, ее предмет, функции и роль в обществе
2. Философия и мировоззрение
3. Проблема метода в философии. Диалектика и метафизика
4. Бытие как философская проблема.
5. Философское понятие материи. Основные формы существования материи.
6. Природа и сущность сознания.
7. Диалектика как общая теория развития. Принципы, законы и категории диалектики.
8. Закон единства и борьбы противоположностей.
9. Закон взаимоперехода количественных и качественных изменений.
10. Закон отрицания отрицания.
11. Проблема познаваемости мира в мировой философской мысли.
12. Чувственная и рациональная ступени процесса познания.
13. Диалектика процесса познания.
14. Проблема истины в философии.
15. Практика и ее роль в процессе ее познания.
16. Особенности социального познания.
17. Социальный эксперимент: его содержание и возможности.
18. Сущность и динамика социально-исторического процесса
19. Деятельность людей и законы общественного развития
20. Общественный прогресс и его критерии
21. Общество как социальная система
22. Духовная жизнь общества и ее основные элементы
23. Общественное сознание и его структура
24. Общественная психология и идеология, их взаимосвязь
25. Формы общественного сознания, их различия и взаимосвязь
26. Объективные и субъективные факторы социально-исторического процесса

27. Политическое сознание
28. Правовое сознание
29. Нравственное сознание
30. Свобода совести и роль церкви в современных условиях
31. Проблема человека в истории философии
32. Человек как единство духовного, биологического и социального
33. Личность и общество: свобода и ответственность личности
34. Категория ответственности: философские аспекты
35. Проблема потребностей и интересов личности
36. Социальные отношения и социальные интересы личности и общества
37. Проблема ценностей в философии
38. Жизнь как ценность в структуре социального бытия
39. Проблема жизни и смерти в духовном опыте человечества
40. Философский подход к проблеме смысла и цели жизни человека
41. Будущее: методы и средства философского осмысления
42. Сущность и природа традиций, их использование в социальной деятельности

РУБЕЖНЫЙ КОНТРОЛЬ К РАЗДЕЛУ 1:

Форма рубежного контроля – компьютерное тестирование.

Раздел 2. СОЦИАЛЬНАЯ ФИЛОСОФИЯ

Цель: овладение базовыми принципами и приемами социально-философского познания; введение в круг социально-философских проблем, формирование представления о специфике социальной философии как способе познания и духовного освоения мира, об основных разделах современной социальной философии, проблемах социальной философии и методах их исследования, необходимого для формирования следующих компетенций: способен осуществлять поиск, критический анализ и синтез информации, применять системный подход для решения поставленных задач (УК-1); способен воспринимать межкультурное разнообразие общества в социально-историческом, этическом и философском контекстах (УК-5).

Перечень изучаемых элементов содержания:

Общетеоретическая философия и социальная философия о сущности общества: сходства и различия. Общество как нерасчлененное целое и как дифференцированная целостная система. Проблема метода в социальной философии. Особенности применения всеобщих методов в анализе общественной жизни: диалектика, системный подход, синергетика. Диалектика как метод познания общественных явлений и процессов. Особенности функционирования и развития общества с позиций диалектики. Исторический опыт применения диалектики к анализу общества.

Место философии культуры в системе современного философского знания. Возникновение и развитие философии культуры как самостоятельной области философского знания. Эволюция понятия культуры. Многозначность и полифункциональность понятия "культура". Культура и общество, их взаимосвязь. Две формы бытия культуры в обществе: объектно-предметная и субъектно-личностная. Социальная детерминация и социальные функции культуры. Многообразие культур в истории общества, различные типы их взаимодействия. Закономерности развития культуры. Проблема диалога культур в прошлом и настоящем. Глобализация и судьбы культур народов мира. Культура и развитие человека. Человек как творец и как творение культуры, как создание человеком самого себя в процессе деятельности. Культура как мера развития человека и общества.

Проблематика философии истории - логика развития общественного бытия, человеческого общества как целостной развивающейся системы, единство и многообразие исторического процесса, исторический детерминизм и общественный прогресс. Философская идея истории - как "исторического самосознания эпохи" - выдвижение адекватного эпохе проекта (идеала) совершенного общества, обоснование единства и целостности исторического процесса: прошлого, настоящего и будущего.

Человек как субъект истории. Роль личности в истории: герой, критически мыслящая личность, вождь. Многообразие оценок и проблема их объективности. Различные интерпретации смысла истории в философской мысли. Понятие цивилизации: многозначность определений. Цивилизационный взгляд на исторический процесс: альтернативность или дополнительность? Культурная матрица как основа целостности цивилизации. Типологические ориентиры современной истории. Трансформации классического (индустриального) капитализма. Идея социализма в современной истории. Идея социализма и практика "реального социализма" в XX в. Противоречивый характер прогресса. Социальная цена прогресса. Критерии общественного прогресса - экономический, социальный, антропологический, цивилизационный. Прогресс и регресс в истории. Место социальной революции в историческом процессе. Застойный тип общественной жизни. Понятие автаркии. Ускорение темпов общественного прогресса в ходе исторического развития общества. Необходимость нового понимания общественного прогресса в условиях глобализации.

Тема 2.1 Проблемное поле социальной философии.

Вопросы для самоподготовки:

1. Своеобразие ценностной социальной философии.
2. Возможности применения синергетики к динамике развития общества.
3. Специфика социального познания.
4. Соотношение социальной философии и социологии.
5. Естественнонаучные идеалы и развитие социального знания.
6. Суть социологизации социальной философии.
7. Объяснение и понимание в социальном познании.

Тема 2.2 Культура и общество

Вопросы для самоподготовки:

1. Сравнительный анализ существующих подходов к культуре.
2. Культура и свобода
3. Детерминация общества уровнем развития культуры.
4. Культура и нравственность.
5. Материалистическое толкование культуры.
6. Религиозное толкование культуры.
7. Время и вечность в культуре.
8. Воспитательная функция культуры.
9. Культура и общество. Единство общественной жизни и культуры.
10. Культура как основа понимания общества и исторического процесса.

Тема 3.3 Философия истории

Вопросы для самоподготовки:

1. Проблема теоретической содержательности и объективности исторического факта.
2. Различные типы исторического знания.
3. Объяснение и понимание в историческом познании.

4. Различные точки зрения на природу исторического знания
5. Понятия исторического сознания и самосознания общества, народа, класса, индивида
6. Уровни исторического сознания и самосознания.
7. Историческое время и историческое пространство.
8. Объективное и субъективное в истории, их взаимосвязь.
9. Понятие исторического субъекта, его отличие от социального субъекта.
10. Роль государства в развитии общества.

Тема 3.4 Исторический прогресс

Вопросы для самоподготовки:

1. Человек как субъект истории.
2. Роль личности в истории: герой, критически мыслящая личность, вождь.
3. Различные интерпретации смысла истории в философской мысли.
4. Эсхатология, провиденциализм, закономерное развитие, спонтанность в истории.
5. Смысл истории и цель истории.
6. Различные интерпретации исторического процесса - циклическое, линейно-поступательное (прогрессистское), многовариантное, постмодернистское развитие.
7. Марксова концепция периодизации всемирной истории и место в ней категории "общественная экономическая формация".
8. Понятие цивилизации: многозначность определений.
9. Типы цивилизаций в человеческой истории.
10. Ускорение темпов общественного прогресса в ходе исторического развития общества.

ПРАКТИЧЕСКОЕ ЗАДАНИЕ К РАЗДЕЛУ 3.

Форма практического задания: реферат

Перечень тем рефератов к разделу 3:

1. Предмет социальной философии.
2. Особенности социального познания.
3. Методологическое своеобразие социально-гуманитарных наук.
4. Объяснение и понимание в социальном познании.
5. Общество как категория социальной философии. Номиналистическая и реалистическая концепции общества.
6. Общественные отношения как проблема социально-философского анализа.
7. Натуралистическая, идеалистическая, материалистическая модели общества.
8. Закономерное и случайное в истории: специфика социальных законов.
9. Взаимосвязь природы и общества.
10. Учение В.И. Вернадского о «ноосфере».
11. Взаимосвязь и взаимовлияние сфер общественной жизни.
12. Материально-производственная сфера жизни. Производительные силы и производственные отношения, их структура и взаимосвязь.
13. Политическая сфера общества: сущность и структура.
14. Диалектика гражданского общества и государства.
15. Социальная сфера общества.
16. Типы социальных общностей.
17. Духовная жизнь общества: сущность и структура.
18. Философское понимание культуры.
19. Деятельность как способ существования социального, ее соотношение с процессами живой и неживой природы.
20. Причины и динамика социальных конфликтов в обществе.

21. Социальные трансформации. Реформы и революции.
22. Движущие силы развития общества.
23. Социально-философская трактовка потребностей и интересов действующего субъекта.
24. Специфика социального детерминизма: необходимость и свобода в общественном развитии.
25. Проблема субъекта общественно-исторического процесса: народ, социальная элита, личность.
26. Проблемы типологии и периодизации исторического процесса. Формационный и цивилизационный подходы к типологии общества.
27. Социальное пространство и социальное время как факторы и формы социокультурного процесса.
28. К. Ясперс об «осевом времени».
29. Сущность и критерии общественного прогресса.
30. Проблема сущности техники в философии XX в. Технологический детерминизм.
31. Понятие ценностей и их классификация.
32. Смысл жизни и ценности жизни. Ценность человеческой жизни в истории общества.
33. Интерпретации смысла истории в философской мысли.
34. Диалектика морали и права в системе социальной регуляции.
35. Религия как социальный институт.
36. Личность как объект социально-философского анализа.
37. Роль личности в истории.
38. Будущее как объект социально-философской рефлексии.
39. Глобальные проблемы современности и пути их разрешения. Проблема «конца истории».
40. Философские проблемы информационного общества.

РУБЕЖНЫЙ КОНТРОЛЬ К РАЗДЕЛУ 3.

Форма рубежного контроля – компьютерное тестирование.

Оформление работ, выполняемых в рамках самостоятельной работы, осуществляется в соответствии с Методическими указаниями по оформлению письменных работ обучающихся в рамках самостоятельной работы, утвержденными Учебно-методическим советом РГСУ, Протокол № 2 от 25 июня 2015 года.

Конкретные практические задания и задания для рубежного контроля определяются в учебно-методических материалах по работе обучающихся в электронной информационно-образовательной среде РГСУ с применением технологий электронного обучения по данной дисциплине, утверждаемых ежегодно факультетом.

РАЗДЕЛ 4. ФОНД ОЦЕНОЧНЫХ СРЕДСТВ ДЛЯ ПРОВЕДЕНИЯ ПРОМЕЖУТОЧНОЙ АТТЕСТАЦИИ ОБУЧАЮЩИХСЯ ПО ДИСЦИПЛИНЕ (МОДУЛЮ)

4.1. Форма промежуточной аттестации обучающегося по дисциплине (модулю)

Контрольным мероприятием промежуточной аттестации обучающихся по учебной дисциплине (модулю) является **зачет**, который проводится в **устной** форме.

4.2.Перечень компетенций с указанием этапов их формирования в процессе освоения образовательной программы

Код компетенции	Содержание компетенции (части компетенции)	Результаты обучения	Этапы формирования компетенций в процессе освоения образовательной программы
УК-1	Способен осуществлять поиск, критический анализ и синтез информации, применять системный подход для решения поставленных задач	Знать: методы критического анализа и оценки современных научных достижений: основные принципы критического анализа	Этап формирования знаний
		Уметь: получать новые знания на основе анализа, синтеза и других методов; собирать данные по сложным научным проблемам, относящимся к профессиональной области; осуществлять поиск информации и решений на основе экспериментальных действий	Этап формирования умений
		Владеть: навыками исследования проблем профессиональной деятельности с применением анализа, синтеза и других методов интеллектуальной деятельности: выявления научных проблем и использования адекватных методов для их решения; демонстрация оценочных суждений в решении проблемных профессиональных ситуаций	Этап формирования навыков и получения опыта
УК-5	Способен воспринимать межкультурное разнообразие общества в социально-историческом, этическом и	Знать: основные направления, проблемы, теории и методы философии, содержание современных философских дискуссий по проблемам общественного развития.	Этап формирования знаний

	философском контекстах		
		Уметь: использовать положения и категории философии для оценивания и анализа различных социальных тенденций, фактов и явлений.	Этап формирования умений
		Владеть: навыками анализа текстов, имеющих философское содержание.	Этап формирования навыков и получения опыта

4.3 Описание показателей и критериев оценивания компетенций на различных этапах их формирования, описание шкал оценивания

Код компетенции	Этапы формирования компетенций	Показатель оценивания компетенции	Критерии и шкалы оценивания
УК-1 УК-5	Этап формирования знаний.	<p>Теоретический блок вопросов.</p> <p>Уровень освоения программного материала, логика и грамотность изложения, умение самостоятельно обобщать и излагать материал</p>	<p>1) обучающийся глубоко и прочно освоил программный материал, исчерпывающе, последовательно, грамотно и логически стройно его излагает, тесно увязывает с задачами и будущей деятельностью, не затрудняется с ответом при видоизменении задания, умеет самостоятельно обобщать и излагать материал, не допуская ошибок: (9-10] баллов;</p> <p>2) обучающийся твердо знает программный материал, грамотно и по существу излагает его, не допуская существенных неточностей в ответе на вопрос, может правильно применять теоретические положения: [8-9) баллов;</p> <p>3) обучающийся освоил основной материал, но не знает отдельных деталей, допускает неточности, недостаточно правильные</p>

			формулировки, нарушает последовательность в изложении программного материала: (6-8) баллов; 4) обучающийся не знает значительной части программного материала, допускает существенные ошибки: [0-6] баллов.
УК-1 УК-5	Этап формирования умений	<p>Аналитическое задание (<i>задачи, ситуационные задания, кейсы, проблемные ситуации и т.д.</i>)</p> <p>Практическое применение теоретических положений применительно к профессиональным задачам, обоснование принятых решений</p>	<p>1) свободно справляется с задачами и практическими заданиями, правильно обосновывает принятые решения, задание выполнено верно, даны ясные аналитические выводы к решению задания, подкрепленные теорией: (9-10] баллов;</p> <p>2) владеет необходимыми умениями и навыками при выполнении практических заданий, задание выполнено верно, отмечается хорошее развитие аргумента, однако отмечены погрешности в ответе, скорректированные при собеседовании: [8-9) баллов;</p>
УК-1 УК-5	Этап формирования навыков и получения опыта.	<p>Аналитическое задание (<i>задачи, ситуационные задания, кейсы, проблемные ситуации и т.д.</i>)</p> <p>Решение практических заданий и задач, владение навыками и умениями при выполнении практических заданий, самостоятельность, умение обобщать и излагать материал.</p>	<p>3) испытывает затруднения в выполнении практических заданий, задание выполнено с ошибками, отсутствуют логические выводы и заключения к решению: (6-8) баллов;</p> <p>4) практические задания, задачи выполняет с большими затруднениями или задание не выполнено вообще, или задание выполнено не до конца, нет четких выводов и заключений по решению задания, сделаны неверные выводы по решению задания: [0-6] баллов.</p>

4.4 Типовые контрольные задания или иные материалы, необходимые для оценки знаний, умений, навыков и (или) опыта деятельности, характеризующих этапы формирования компетенций в процессе освоения образовательной программы

Примерные вопросы для проведения промежуточной аттестации обучающихся по учебной дисциплине (1 семестр, зачет)

Теоретический блок вопросов:

1. Генезис философского знания. Мифология и философия.
2. Миф как объект философской рефлексии.
3. Предмет и функции философии. Взаимосвязь философии и частных наук.
4. Основной вопрос философии. Исторические формы материализма и идеализма.
5. Античная философия (общая характеристика).
6. Досократики: милетцы, пифагорейцы, Гераклит, элеаты.
7. Софисты и Сократ. Метод Сократа.
8. Философия Платона. Притча о пещере.
9. Учение Платона об идеальном государстве.
10. Атомистика Демокрита.
11. Метафизика Аристотеля.
12. Философские школы эпохи эллинизма (эпикуреизм, стоицизм, скептицизм).
13. Эмпиризм в новоевропейской философии XVII-XVIII вв. (Ф. Бэкон).
14. Рационализм в новоевропейской философии XVII-XVIII вв. (Р. Декарт).
15. Проблемы социальной философии в работах Т. Гоббса, Дж. Локка, Ж.-Ж. Руссо.
16. Философия И. Канта
17. Метод и система Г. Гегеля.
18. Антропологический материализм Л. Фейербаха.
19. Философские воззрения К. Маркса. Материалистическое понимание истории и теория отчуждения.
20. Философия жизни: А. Шопенгауэр и Ф. Ницше.
21. Позитивизм. Представители и основные идеи.
22. Основы философской герменевтики.
23. Психоаналитическая антропология З. Фрейда
24. Анализ человеческого существования в философии экзистенциализма.
25. Русская философия XIX в.: западники и славянофилы.
26. Общая характеристика русской философии XX в.
27. Философская система В.С. Соловьева.
28. Философия русского космизма: Н. Ф. Федоров, К.Э. Циолковский, А.Л. Чижевский
29. Принципы и категории онтологии.
30. Понятие материи в философии и науке.
31. Философские концепции пространства и времени. Особенности социального пространства и времени.
32. Идея развития в философии.
33. Исторические формы диалектики.
34. Проблема метода в философии: диалектика и метафизика. Принципы, законы и категории диалектики.
35. Детерминизм и индетерминизм. Проблема свободы воли.
36. Происхождение и сущность сознания. Сознание и бессознательное.
37. Проблема познаваемости мира в философии. Вера и знание.
38. Формы и уровни познания.
39. Понятие субъекта и объекта в гносеологии.

40. Структура научного знания. Проблема роста научного знания.
41. Вопрос о сущности истины и ее критериях в истории философии.
42. Общество как целостная система. Структура общества.
43. Духовная жизнь общества.
44. Специфика социального познания.
45. Философия истории. Формационный и цивилизационный подходы к осмыслению исторического процесса.
46. Проблема прогресса

Аналитическое задание (задачи, ситуационные задания, кейсы, проблемные ситуации и т.д.):

1. Сравните идеалы государственного устройства Платона и Аристотеля.
2. Сопоставьте взгляды К.Маркса и Н.Бердяева на проблему социального равенства
3. Сравните идеалы государственного устройства Августина Блаженного и Фомы Аквинского.
4. Дайте свой комментарий словам В.Соловьева о том, «государство существует не для того, чтобы превратить земную жизнь в рай, а для того, чтобы помешать ей окончательно превратиться в ад».
5. Объясните слова Н.Бердяева: «Государство имеет не только природный, но и божественный исток. Он есть действие божественного начала в замутненной природной среде, преломление абсолютного начала в относительном». (Бердяев Н. А Философия неравенства. М., 1990, с. 83)
6. Сопоставьте взгляды на общественное переустройство Конфуция и К.Маркса.
7. Объясните слова Н.Бердяева: «Право потому и имеет такое огромное значение в человеческом общении, что оно является охраной и гарантией минимума человеческой свободы, что оно предохраняет человека от того, чтобы жизнь его целиком зависела от моральных свойств, от любви или ненависти другого человека».(Бердяев Н. А. Философия неравенства. М., 1990, с. 90).
8. Объясните слова С.Н.Булгакова: «нам дано расширять жизнь, оживлять природу, быть может, по мнению наиболее смелых мыслителей, воскрешать угасшую жизнь, но творить жизнь нам абсолютно не дано, одинаково ни микроскопической козявки, ни гомункула в реторте. Поэтому хозяйство есть функция жизни, уже созданной и существующей. Этот божественный огонь, зажженный творческой любовью, есть основа всей natura naturata». (Булгаков С.Н. Философия хозяйства//Соч. в 2-х т. М., 1993, т.1, С. 161)
9. До недавнего времени в основе периодизации в отечественной науке лежало понятие «общественно-экономическая формация». В результате, всемирная история была поделена на пять следующих друг за другом формаций: первобытнообщинная – рабовладельческая – феодальная – капиталистическая – коммунистическая. Определите, каких методологических ориентиров придерживались ее авторы.
10. Как решают проблему личности в марксизме и экзистенциализме.
11. Дайте свой комментарий к словам Г.Риккерта: «В истории «развитие» ведь всегда означает возникновение чего-то нового, до сих пор еще нигде не бывшего. А так как в понятие закона входит лишь только то, что всегда можно рассматривать таким образом, как будто бы оно повторялось любое число раз, то поэтому понятие исторического развития и понятие закона взаимно исключают друг друга». Риккерт Г. Философия истории // Философия жизни. – Киев, 1998, С.196
12. Прокомментируйте слова Н. Бердяева: «Культура родилась из культа. Истоки ее – сакральны. Вокруг храма зачалась она и в органический свой период была связана с жизнью религиозной. Так было в великих древних культурах, в культуре греческой, в культуре

средневековой, в культуре раннего Возрождения. Культура – благородного происхождения. Ей передался иерархический характер культа. Культура имеет религиозные основы. Это нужно считать установленным с самой позитивно-научной точки зрения. Культура символична по своей природе. Символизм свой она получила от культовой символики. В культуре не реалистически, а символически выражена духовная жизнь. Все достижения культуры по природе своей символичны. В ней даны не последние достижения бытия, а лишь символические его знаки. Такова же природа культа, который есть прообраз осуществленных божественных тайн»¹.

13. Сравните взгляды на личность в марксизме и персонализме.
14. Сопоставьте социальные идеалы Т.Мора и Т.Капанеллы.
15. Сопоставьте социальные идеалы Платона и Т.Кампанеллы.
16. Сравните идеалы государственного управления В.Соловьева и Августина Блаженного.
17. Сравните теорию общественного договора Т.Гоббса и Дж.Локка.
18. Раскройте смысл слов И.Канта: «приобретение разумным существом возможности ставить любые цели вообще (значит, в его свободе) – это культура..
19. Сопоставьте теорию этноса Л.Гумилева и К.Маркса.
20. Согласно А.Тойнби, культура представляет собой «душу, кровь, лимфу, сущность цивилизации. Как только цивилизация утрачивает внутреннюю силу культурного развития, она немедленно начинает впитывать элементы чуждой культуры. Культурное влияние оказывается куда более благодатным и полезным, чем заимствования в экономическом или же политическом плане». Дайте свой комментарий.
21. Сопоставьте идеалы правителя в учении Конфуция и Фомы Аквинского.
22. Сопоставьте идеалы правителя в учении Конфуция и Лао-цзы.
23. Дайте свой комментарий словам Н.Бердяева: «... История должна кончиться. Мир должен вступить в такую высокую действительность, в такое целостное время, в которых разрешится проблема индивидуальной судьбы человеческой и трагический конфликт этой индивидуальной судьбы человеческой с судьбой мировой найдет свой исход. История есть прежде всего судьба и должна быть осмыслена как судьба, как трагическая судьба. Трагическая судьба, как и всякая трагедия, должна иметь последний, всеразрушающий акт. В трагедии неизбежен катарсис. История не имеет бесконечного развития в нашем времени, не имеет закономерности природных явлений именно поэтому, что история есть судьба. Таков последний вывод и последний результат метафизики истории». (Бердяев Н.Смысл истории. М, 1990, С.160-161).
24. Сопоставьте взгляды Н.Макивелли и Конфуция на методы правления.
25. Сопоставьте идеалы государственного управления Аристотеля и Фомы Аквинского.

4.5 Методические материалы, определяющие процедуры оценивания знаний, умений, навыков и (или) опыта деятельности, характеризующих этапы формирования компетенций

Промежуточная аттестация по дисциплине (модулю) проводится в соответствии с Положением о промежуточной аттестации обучающихся по основным профессиональным образовательным программам высшего образования – программ бакалавриата в Российском государственном социальном университете и Положение о балльно-рейтинговой системе оценки успеваемости обучающихся по основным профессиональным образовательным программам высшего образования - программам бакалавриата, программам специалитета, программам магистратуры в Российском государственном социальном университете.

¹ Бердяев Н. Философия неравенства. – М., 1990, С. 248

На промежуточную аттестацию отводится 20 рейтинговых баллов.

Ответы обучающегося на контрольном мероприятии промежуточной аттестации оцениваются педагогическим работником по 20 - балльной шкале, а итоговая оценка по дисциплине (модулю) выставляется по системе зачтено/не зачтено для зачета.

Критерии выставления оценки определяются Положением о балльно-рейтинговой системе оценки успеваемости обучающихся по основным профессиональным образовательным программам высшего образования - программам бакалавриата, программам специалитета, программам магистратуры в Российском государственном социальном университете.

РАЗДЕЛ 5. УСЛОВИЯ РЕАЛИЗАЦИИ ДИСЦИПЛИНЫ (МОДУЛЯ)

5.1. Перечень основной и дополнительной учебной литературы для освоения дисциплины (модуля)

5.1.1. Основная литература

1. Крюков, В. В. Философия : учебник для вузов / В. В. Крюков. — 4-е изд., испр. и доп. — Москва : Издательство Юрайт, 2021. — 182 с. — (Высшее образование). — ISBN 978-5-534-06271-7. — Текст : электронный // ЭБС Юрайт [сайт]. — URL: <https://urait.ru/bcode/472252>

2. Ретюнских, Л. Т. Философия : учебник для вузов / Л. Т. Ретюнских. — Москва : Издательство Юрайт, 2021. — 357 с. — (Высшее образование). — ISBN 978-5-9916-9073-7. — Текст : электронный // ЭБС Юрайт [сайт]. — URL: <https://urait.ru/bcode/469288>

5.1.2. Дополнительная литература

1. Спиркин, А. Г. Философия в 2 ч. Часть 1 : учебник для вузов / А. Г. Спиркин. — 3-е изд., перераб. и доп. — Москва : Издательство Юрайт, 2021. — 402 с. — (Высшее образование). — ISBN 978-5-534-02014-4. — Текст : электронный // ЭБС Юрайт [сайт]. — URL: <https://urait.ru/bcode/470310>

2. Спиркин, А. Г. Философия в 2 ч. Часть 2 : учебник для вузов / А. Г. Спиркин. — 3-е изд., перераб. и доп. — Москва : Издательство Юрайт, 2021. — 185 с. — (Высшее образование). — ISBN 978-5-534-02016-8. — Текст : электронный // ЭБС Юрайт [сайт]. — URL: <https://urait.ru/bcode/470311>

5.2. Перечень ресурсов информационно-коммуникационной сети «Интернет», необходимых для освоения учебной дисциплины

№ №	Название электронного ресурса	Описание электронного ресурса	Используемый для работы адрес
1.	ЭБС «Университетская библиотека онлайн»	Электронная библиотека учебников, учебных пособий, монографий, периодических изданий, справочников, словарей, энциклопедий, видео- и аудиоматериалов, иллюстрированных изданий	http://biblioclub.ru/ 100% доступ

2.	Научная электронная библиотека "eLIBRARY.ru"	Крупнейший российский информационно-аналитический портал в области науки, технологии, медицины и образования, содержащий рефераты и полные тексты научных публикаций	http://elibrary.ru/ 100% доступ
3.	ЭБС издательства «Юрайт»	Виртуальный читальный зал учебников и учебных пособий от авторов ведущих вузов России по различным дисциплинам	https://urait.ru/ 100% доступ
4.	ЭБС издательства "ЛАНЬ"	Ресурс, включающий в себя издания издательства "Лань" и других ведущих издательств учебной литературы и электронные версии периодических изданий по естественным, техническим и гуманитарным наукам.	http://e.lanbook.com/ 100% доступ
5.	ЭБС "Book.ru"	Онлайн библиотека актуальной учебной и научной литературы.	http://www.book.ru 100% доступ
6.	База данных "EastView"	Полнотекстовая база данных источников по общественным и гуманитарным наукам.	http://ebiblioteka.ru/ 100% доступ

5.3 Методические указания для обучающихся по освоению дисциплины (модуля)

Освоение обучающимся дисциплины (модуля) «Философия» предполагает изучение материалов дисциплины (модуля) на аудиторных занятиях и в ходе самостоятельной работы. Аудиторные занятия проходят в форме лекций. Самостоятельная работа включает разнообразный комплекс видов и форм работы обучающихся.

Для успешного освоения дисциплины (модуля) и достижения поставленных целей необходимо внимательно ознакомиться с рабочей программой дисциплины (модуля), доступной в электронной информационно-образовательной среде РГСУ.

Следует обратить внимание на списки основной и дополнительной литературы, на предлагаемые преподавателем ресурсы информационно-телекоммуникационной сети Интернет. Эта информация необходима для самостоятельной работы обучающегося.

При подготовке к аудиторным занятиям необходимо помнить особенности каждой формы его проведения.

Подготовка к учебному занятию лекционного типа заключается в следующем.

С целью обеспечения успешного обучения обучающийся должен готовиться к лекции, поскольку она является важнейшей формой организации учебного процесса, поскольку:

- знакомит с новым учебным материалом;
- разъясняет учебные элементы, трудные для понимания;
- систематизирует учебный материал;
- ориентирует в учебном процессе.

С этой целью:

- внимательно прочитайте материал предыдущей лекции;

- ознакомьтесь с учебным материалом по учебнику и учебным пособиям с темой прочитанной лекции;
- внесите дополнения к полученным ранее знаниям по теме лекции на полях лекционной тетради;
- запишите возможные вопросы, которые вы зададите лектору на лекции по материалу изученной лекции;
- постарайтесь уяснить место изучаемой темы в своей подготовке;
- узнайте тему предстоящей лекции (по тематическому плану, по информации лектора) и запишите информацию, которой вы владеете по данному вопросу.

Самостоятельная работа.

Для более углубленного изучения темы задания для самостоятельной работы рекомендуется выполнять параллельно с изучением данной темы. При выполнении заданий по возможности используйте наглядное представление материала. Более подробная информация о самостоятельной работе представлена в разделах «Учебно-методическое обеспечение самостоятельной работы по дисциплине (модулю)», «Методические указания к самостоятельной работе по дисциплине (модулю)».

5.4 Информационно-технологическое обеспечение образовательного процесса по дисциплины (модуля)

5.4.1. Средства информационных технологий

1. Персональные компьютеры;
2. Средства доступа в Интернет;
3. Проектор.

5.4.2. Программное обеспечение

- 1.Операционная система Windows 7
- 2.Microsoft Office Professional Plus 2007 Russian Academic OPEN No Level
- 3.TrueConf(client)

5.4.3. Информационные справочные системы и профессиональные базы данных

Название электронного ресурса	Описание электронного ресурса	Используемый для работы адрес
ЭБС «Университетская библиотека онлайн»	Электронная библиотека учебников, учебных пособий, монографий, периодических изданий, справочников, словарей, энциклопедий, видео- и аудиоматериалов, иллюстрированных изданий	http://biblioclub.ru/ 100% доступ
Научная электронная библиотека "eLIBRARY.ru"	Крупнейший российский информационно-аналитический портал в области науки, технологии, медицины и образования, содержащий рефераты и полные тексты научных публикаций	http://elibrary.ru/ 100% доступ

ЭБС издательства «Юрайт»	Виртуальный читальный зал учебников и учебных пособий от авторов ведущих вузов России по различным дисциплинам	https://urait.ru/ 100% доступ
ЭБС издательства "ЛАНЬ"	Ресурс, включающий в себя издания издательства "Лань" и других ведущих издательств учебной литературы и электронные версии периодических изданий по естественным, техническим и гуманитарным наукам.	http://e.lanbook.com/ 100% доступ
ЭБС "Book.ru"	Онлайн библиотека актуальной учебной и научной литературы.	http://www.book.ru 100% доступ
База данных "EastView"	Полнотекстовая база данных источников по общественным и гуманитарным наукам.	http://ebiblioteka.ru/ 100% доступ

5.5 Материально-техническое обеспечение образовательного процесса по дисциплине (модулю)

Для изучения дисциплины (модуля) «**Философия**» в рамках реализации основной профессиональной образовательной программы высшего образования – программы бакалавриата по направлению подготовки 38.03.01 Экономика используются:

Учебная аудитория для занятий лекционного типа оснащена специализированной мебелью (стол для преподавателя, парты, стулья, доска для написания мелом); техническими средствами обучения (видеопроекторное оборудование, средства звуковоспроизведения, экран и имеющие выход в сеть Интернет).

Помещения для самостоятельной работы обучающихся: оснащены специализированной мебелью (парты, стулья) техническими средствами обучения (персональные компьютеры с доступом в сеть Интернет и обеспечением доступа в электронно-информационную среду университета, программным обеспечением).

5.6 Образовательные технологии

При реализации дисциплины (модуля) «**Философия**» применяются различные образовательные технологии, в том числе технологии электронного обучения.

Освоение дисциплины (модуля) «История» предусматривает использование в учебном процессе активных и интерактивных форм проведения учебных занятий в форме деловых игр, разбора конкретных ситуаций, решения логических и ситуационных задач в сочетании с внеаудиторной работой с целью формирования и развития профессиональных навыков обучающихся.

При освоении дисциплины (модуля) «**Философия**» предусмотрено применением электронного обучения.

Учебные часы дисциплины (модуля) «**Философия**» предусматривают классическую контактную работу преподавателя с обучающимся в аудитории и контактную работу

посредством электронной информационно-образовательной среды в синхронном и асинхронном режиме (вне аудитории) посредством применения возможностей компьютерных технологий (электронная почта, электронный учебник, тестирование, вебинар, видеофильм, презентация, форум и др.).

ЛИСТ РЕГИСТРАЦИИ ИЗМЕНЕНИЙ

№ п/п	Содержание изменения	Реквизиты документа об утверждении изменения	Дата введения изменения
1.	Утверждена и введена в действие решением Ученого совета Экономического факультета на основании Федерального государственного образовательного стандарта высшего образования по направлению подготовки 38.03.01 Экономика (уровень образования), утвержденным приказом Министерства образования и науки Российской Федерации от 12.08.2020 г. № 954	Протокол заседания Ученого совета Экономического факультета № 11 «27» мая 2021 года	01.09.2021
2.	*	Протокол заседания Ученого совета факультета № _____ от «____» _____ 20____ года	____.____.____
3.	*	Протокол заседания Ученого совета факультета № _____ от «____» _____ 20____ года	____.____.____
4.	*	Протокол заседания Ученого совета факультета № _____ от «____» _____ 20____ года	____.____.____



**Министерство науки и высшего образования Российской Федерации
Федеральное государственное бюджетное образовательное
учреждение
высшего образования
«Российский государственный социальный университет»**

«УТВЕРЖДАЮ»

Декан экономического факультета,
д.э.н., профессор
/ Солодуха П.В./

«31» мая 2021 г.

РАБОЧАЯ ПРОГРАММА ДИСЦИПЛИНЫ

ИСТОРИЯ

**Направление подготовки
38.03.01 – Экономика**

**Направленность программы:
Экономика и управление предприятиями**

**ОБРАЗОВАТЕЛЬНАЯ ПРОГРАММА ВЫСШЕГО ОБРАЗОВАНИЯ
ПРОГРАММА БАКАЛАВРИАТА**

**Форма обучения
Очная**

Москва 2021

Рабочая программа дисциплины (модуля) «История» разработана на основании федерального государственного образовательного стандарта высшего образования по направлению подготовки 38.03.01 Экономика, утвержденного приказом Министерства образования и науки Российской Федерации от 29.07.2020 № 878, учебного плана по основной профессиональной образовательной программе высшего образования - программы бакалавриата направлению подготовки 38.03.01 Экономика, а также с учетом следующих профессиональных стандартов, сопряженных с профессиональной деятельностью выпускника: 08.041 «Специалист в сфере управления проектами государственно-частного партнерства»,

Рабочая программа дисциплины (модуля) разработана рабочей группой в составе: доктора исторических наук, профессора М.В. Виниченко.

Руководитель основной
профессиональной
образовательной программы



(подпись)

С.В. Шамшеев

Рабочая программа дисциплины (модуля) обсуждена и утверждена на заседании Ученого совета гуманитарного факультета.

Протокол № 12 от «21» июня 2021 года.

Декан гуманитарного факультета
к.филол.н., PhD, д.полит.н.,
доцент



(подпись)

Г.Ю. Никипорец-Такигава

Рабочая программа дисциплины (модуля) рецензирована и рекомендована к утверждению:

доктор исторических наук, профессор
кафедры истории Военного университета МО
РФ



(подпись)

В.В. Попов

доктор исторических наук, профессор
факультета социальной работы РГСУ



(подпись)

Л.И. Старовойтова

Согласовано
Научная библиотека, директор



(подпись)

И.Г. Маляр

СОДЕРЖАНИЕ

РАЗДЕЛ 1. ПАСПОРТ РАБОЧЕЙ ПРОГРАММЫ ДИСЦИПЛИНЫ (МОДУЛЯ)	4
1.1 Цель и задачи дисциплины (модуля).....	4
1.2. Место дисциплины (модуля) в структуре основной профессиональной образовательной программы высшего образования - программы бакалавриата	4
1.3 Планируемые результаты обучения по дисциплине (модулю) в рамках планируемых результатов освоения основной профессиональной образовательной программы высшего образования – программы бакалавриата соотношенные с установленными индикаторами достижения компетенций	4
РАЗДЕЛ 2. СТРУКТУРА И СОДЕРЖАНИЕ ДИСЦИПЛИНЫ (МОДУЛЯ)	6
2.1 Объем дисциплины (модуля), включая контактную работу обучающегося с педагогическими работниками и самостоятельную работу обучающегося	6
2.2. Учебно-тематический план дисциплины (модуля).....	7
РАЗДЕЛ 3. УЧЕБНО-МЕТОДИЧЕСКОЕ ОБЕСПЕЧЕНИЕ САМОСТОЯТЕЛЬНОЙ РАБОТЫ ОБУЧАЮЩИХСЯ ПО ДИСЦИПЛИНЕ (МОДУЛЮ)	10
3.1. Виды самостоятельной работы обучающихся по дисциплине (модулю).....	10
3.2 Методические указания к самостоятельной работе по дисциплине (модулю)	12
РАЗДЕЛ 4. ФОНД ОЦЕНОЧНЫХ СРЕДСТВ ДЛЯ ПРОВЕДЕНИЯ ПРОМЕЖУТОЧНОЙ АТТЕСТАЦИИ ОБУЧАЮЩИХСЯ ПО ДИСЦИПЛИНЕ (МОДУЛЮ)	19
4.1. Форма промежуточной аттестации обучающегося по дисциплине (модулю).....	19
4.2. Перечень компетенций с указанием этапов их формирования в процессе освоения образовательной программы.....	19
4.3 Описание показателей и критериев оценивания компетенций на различных этапах их формирования, описание шкал оценивания	21
4.4 Типовые контрольные задания или иные материалы, необходимые для оценки знаний, умений, навыков и (или) опыта деятельности, характеризующих этапы формирования компетенций в процессе освоения образовательной программы	22
4.5 Методические материалы, определяющие процедуры оценивания знаний, умений, навыков и (или) опыта деятельности, характеризующих этапы формирования компетенций	24
РАЗДЕЛ 5. УСЛОВИЯ РЕАЛИЗАЦИИ ДИСЦИПЛИНЫ (МОДУЛЯ)	25
5.1. Перечень основной и дополнительной учебной литературы для освоения дисциплины (модуля) .	25
5.1.1. Основная литература	25
5.1.2. Дополнительная литература.....	25
5.2. Перечень ресурсов информационно-коммуникационной сети «Интернет», необходимых для освоения учебной дисциплины.....	26
5.3 Методические указания для обучающихся по освоению дисциплины (модуля).....	26
5.4 Информационно-технологическое обеспечение образовательного процесса по дисциплины (модуля).....	27
5.6 Образовательные технологии	29
ЛИСТ РЕГИСТРАЦИИ ИЗМЕНЕНИЙ.....	Ошибка! Закладка не определена.

РАЗДЕЛ 1. ПАСПОРТ РАБОЧЕЙ ПРОГРАММЫ ДИСЦИПЛИНЫ (МОДУЛЯ)

1.1 Цель и задачи дисциплины (модуля)

Цель дисциплины (модуля) «История» заключается в получении обучающимися теоретических знаний об основных закономерностях и особенностях всемирно-исторического процесса, а также культурно-историческом своеобразии России, ее месте в мировой и европейской цивилизации с последующим применением в профессиональной сфере и практических навыков по формированию способности решать через средства научной информации исследовательские задачи.

Задачи дисциплины (модуля):

- дать знание о движущих силах и основных закономерностях исторического процесса, этапах исторического развития России и мира; а также месте человека в историческом процессе;
- формировать и развивать навыки исторической аналитики: способность на основе исторического анализа и проблемного подхода преобразовывать информацию в знание, осмысливать процессы, события и явления в России и мировом сообществе в их динамике и взаимосвязи, руководствуясь принципами научной объективности и историзма;
- формировать понимание многообразия культур и цивилизаций в их взаимодействии, многовариантности исторического процесса;
- развивать творческое мышление, самостоятельность суждений, умение логически мыслить, вести научные дискуссии; вырабатывать навыки работы с учебной и научной литературой, а также с другими источниками информации.

1.2. Место дисциплины (модуля) в структуре основной профессиональной образовательной программы высшего образования - программы бакалавриата

Дисциплина (модуль) «История» реализуется в обязательной части основной профессиональной образовательной программы по направлению подготовки **00.03.01 ...** (уровень бакалавриата) очной, очно-заочной, заочной форм обучения.

Изучение дисциплины (модуля) «История» базируется на знаниях и умениях, полученных обучающимися ранее в ходе освоения программного материала учебной дисциплины «История» уровня среднего образования.

1.3 Планируемые результаты обучения по дисциплине (модулю) в рамках планируемых результатов освоения основной профессиональной образовательной программы высшего образования – программы бакалавриата соотнесенные с установленными индикаторами достижения компетенций

Процесс освоения дисциплины (модуля) направлен на формирование у обучающихся следующих компетенций: УК-5 в соответствии с основной профессиональной образовательной программой высшего образования – программой бакалавриата по направлению подготовки _____.

В результате освоения дисциплины (модуля) обучающийся должен демонстрировать следующие результаты:

Категория компетенций	Код компетенции	Формулировка компетенции	Код и наименование индикатора достижения компетенции	Результаты обучения
межкультурное взаимодействие	УК-5	Способен воспринимать межкультурное разнообразие общества в социально-историческом, этическом и философском контекстах	УК-5.1. Воспринимает Российскую Федерацию как национальное государство с исторически сложившимся разнообразным этническим и религиозным составом населения и региональной спецификой.	<i>Знать:</i> основные проблемы и этапы развития российской истории в контексте мировой истории; ь главные направления философии в их историческом измерении, характеризующем межкультурное разнообразие общества
			УК-5.2. Анализирует социокультурные различия социальных групп, опираясь на знание этапов исторического развития России в контексте мировой истории, социокультурных традиций мира, основных философских, религиозных и этических учений.	<i>Уметь:</i> различать общие тенденции и закономерности исторического развития, выявлять причинно-следственные связи исторических событий; осуществлять анализ и содержательно объяснять исторические процессы и явления отечественной истории в контексте мирового исторического развития
			УК-5.3. Демонстрирует уважительное отношение к историческому наследию и социокультурным традициям своего Отечества.	<i>Владеть:</i> способностью к восприятию межкультурного разнообразия общества

РАЗДЕЛ 2. СТРУКТУРА И СОДЕРЖАНИЕ ДИСЦИПЛИНЫ (МОДУЛЯ)

2.1 Объем дисциплины (модуля), включая контактную работу обучающегося с педагогическими работниками и самостоятельную работу обучающегося

Общая трудоемкость дисциплины (модуля), изучаемой в 1 семестре, составляет 2 зачетных единицы. По дисциплине (модулю) предусмотрен зачет.

Очная форма обучения

Вид учебной работы	Всего часов	Семестры			
		1			
Контактная работа обучающихся с педагогическими работниками (по видам учебных занятий) (всего):	36	36			
Учебные занятия лекционного типа	16	16			
Практические занятия					
Иная контактная работа	20	20			
Самостоятельная работа обучающихся, всего	27	27			
Контроль промежуточной аттестации (час)	9	9			
ОБЪЕМ ДИСЦИПЛИНЫ (МОДУЛЯ) В ЧАСАХ	72	72			

Очно-заочная форма обучения

Вид учебной работы	Всего часов	Семестры			
		1			
Контактная работа обучающихся с педагогическими работниками (по видам учебных занятий) (всего):	24	24			
Учебные занятия лекционного типа	8	8			
Практические занятия					
Иная контактная работа	16	16			
Самостоятельная работа обучающихся, всего	39	39			
Контроль промежуточной аттестации (час)	9	9			
ОБЪЕМ ДИСЦИПЛИНЫ (МОДУЛЯ) В ЧАСАХ	72	72			

Заочная форма обучения

Вид учебной работы	Всего часов	Семестры			
		уста НОВОЧ ная	зим няя		
Контактная работа обучающихся с педагогическими работниками (по видам учебных занятий) (всего):	16	8	8		
Учебные занятия лекционного типа	6	4	2		
Практические занятия					
Иная контактная работа	10	4	6		
Самостоятельная работа обучающихся, всего	52	28	24		
Контроль промежуточной аттестации (час)	4		4		
ОБЪЕМ ДИСЦИПЛИНЫ (МОДУЛЯ) В ЧАСАХ	72	36	36		

2.2. Учебно-тематический план дисциплины (модуля)

Очной формы обучения

Раздел, тема	Виды учебной работы, академических часов							
	Всего	Самостоятельная работа	Контактная работа обучающихся с педагогическими работниками					
			Всего	Лекционные занятия	Семинарские/ практические занятия	Лабораторные занятия	Иная контактная работа	
							Всего	Практическая подготовка
Семестр 1								
Раздел 1. Россия IX-XIX вв. в контексте развития европейской цивилизации	30	12	18	8	-	-	10	-
Тема 1.1 Особенности становления государственности в России и мире. Русские земли и население Руси в сообществе	15	6	9	4	-	-	5	-

Раздел, тема	Виды учебной работы, академических часов								
	Всего	Самостоятельная работа	Контактная работа обучающихся с педагогическими работниками						
			Всего	Лекционные занятия	Семинарские/ практические занятия	Лабораторные занятия	Иная контактная работа		
							Всего	Практическая подготовка	
с народами евразийского континента в XIII – XV вв.									
Тема 1.2 Россия в XV I- XIX вв. в контексте развития европейской цивилизации.	15	6	9	4	-	-	5	-	
Раздел 2. Россия и мир в XX - начале XXI вв.	33	15	18	8	-	-	10	-	
Тема 2.1 Россия в контексте мирового развития на рубеже XIX – начала XX века.	16	7	9	4	-	-	5	-	
Тема 2.2. СССР/Россия и мир в XX-начале XXI веков	17	8	9	4	-	-	5	-	
Контроль промежуточной аттестации (час)	9								
Общий объем, часов	72	27	36	16	-	-	20		
Форма промежуточной аттестации	зачет								

Очно-заочной формы обучения

Раздел, тема	Виды учебной работы, академических часов							
	Всего	Самостоятельная работа	Контактная работа обучающихся с педагогическими работниками					
			Всего	Лекционные занятия	Семинарские/ практические занятия	Лабораторные занятия	Иная контактная работа	
							Всего	Практическая подготовка

								Всего	Практическая подготовка
Семестр 1									
Раздел 1. Россия IX-XIX вв. в контексте развития европейской цивилизации	32	20	12	4	-	-		8	-
Тема 1.1 Особенности становления государственности в России и мире. Русские земли и население Руси в сообществе с народами евразийского континента в XIII – XV вв.	16	10	6	2	-	-		4	-
Тема 1.2 Россия в XV I- XIX вв. в контексте развития европейской цивилизации.	16	10	6	2	-	-		4	-
Раздел 2. Россия и мир в XX - начале XXI вв.	31	19	12	4	-	-		8	-
Тема 2.1 Россия в контексте мирового развития на рубеже XIX – начала XX века.	15	9	6	2	-	-		4	-
Тема 2.2. СССР/Россия и мир в XX-начале XXI веков	16	10	6	2	-	-		4	-
Контроль промежуточной аттестации (час)	9								
Общий объем, часов	72	39	24	8	-	-		16	
Форма промежуточной аттестации	зачет								

Заочной формы обучения

Раздел, тема	Виды учебной работы, академических часов					
	Всего	Самостоятельная работа	Контактная работа обучающихся с педагогическими работниками			
			Всего	Лекционные занятия	Семинарские/практические занятия	Лабораторные занятия

								Всего	Практическая подготовка
Курс 1									
Раздел 1. Россия IX-XIX вв. в контексте развития европейской цивилизации	33	26	7	2	-	-	5	-	
Тема 1.1 Особенности становления государственности в России и мире. Русские земли и население Руси в сообществе с народами евразийского континента в XIII – XV вв.	18	13	5	2	-	-	3	-	
Тема 1.2 Россия в XV I- XIX вв. в контексте развития европейской цивилизации.	15	13	2	-	-	-	2	-	
Раздел 2. Россия и мир в XX - начале XXI вв.	35	26	9	4	-	-	5	-	
Тема 2.1 Россия в контексте мирового развития на рубеже XIX – начала XX века.	17	13	4	2	-	-	2	-	
Тема 2.2. СССР/Россия и мир в XX-начале XXI веков	18	13	5	2	-	-	3	-	
Контроль промежуточной аттестации (час)	4								
Общий объем, часов	72	52	16	6	-	-	10		
Форма промежуточной аттестации	зачет								

РАЗДЕЛ 3. УЧЕБНО-МЕТОДИЧЕСКОЕ ОБЕСПЕЧЕНИЕ САМОСТОЯТЕЛЬНОЙ РАБОТЫ ОБУЧАЮЩИХСЯ ПО ДИСЦИПЛИНЕ (МОДУЛЮ)

3.1. Виды самостоятельной работы обучающихся по дисциплине (модулю)

Очной формы обучения

Раздел, тема	Всего	Виды самостоятельной работы обучающихся					Форма рубежного текущего контроля
		Академическая активность, час	Форма академической активности	Выполнение практ. заданий, час	Форма практического задания	Рубежный текущий контроль, час	

Семестр 1							
Раздел 1. Россия IX-XIX вв. в контексте развития европейской цивилизации	12	5	Подготовка к лекционным занятиям, самостоятельное изучение раздела в ЭИОС	5	реферат	2	Компьютерное тестирование или иная форма рубежного контроля по усмотрению преподавателя
Раздел 2. Россия и мир в XX - начале XXI вв.	15	6	Подготовка к лекционным занятиям, самостоятельное изучение раздела в ЭИОС	7	эссе	2	Компьютерное тестирование или иная форма рубежного контроля по усмотрению преподавателя
Общий объем по модулю/семестру, часов,	27	11		12		4	

Очно-заочной формы обучения

Раздел, тема	Всего	Виды самостоятельной работы обучающихся					
		Академическая активность, час	Форма академической активности	Выполнение практ. заданий, час	Форма практического задания	Рубежный текущий контроль, час	Форма рубежного текущего контроля
Семестр 1							
Раздел 1. Россия IX-XIX вв. в контексте развития европейской цивилизации	20	9	Подготовка к лекционным занятиям, самостоятельное изучение раздела в ЭИОС	9	реферат	2	Компьютерное тестирование или иная форма рубежного контроля по усмотрению преподавателя
Раздел 2. Россия и мир в XX - начале XXI вв.	19	12	Подготовка к лекционным занятиям, самостоятельное изучение раздела в ЭИОС	15	эссе	2	Компьютерное тестирование или иная форма рубежного контроля по усмотрению преподавателя
Общий объем по модулю/семестру, часов,	39	21		24		4	

Заочной формы обучения

Раздел, тема	Всего	Виды самостоятельной работы обучающихся					
		Академическая активность, час	Форма академической активности	Выполнение практ. заданий, час	Форма практического задания	Рубежный текущий контроль, час	Форма рубежного текущего контроля
Семестр 1							
Раздел 1. Россия IX-XIX вв. в контексте развития европейской цивилизации	26	12	Подготовка к лекционным занятиям, самостоятельное изучение раздела в ЭИОС	12	реферат	2	Компьютерное тестирование или иная форма рубежного контроля по усмотрению преподавателя
Раздел 2. Россия и мир в XX - начале XXI вв.	26	12	Подготовка к лекционным занятиям, самостоятельное изучение раздела в ЭИОС	12	эссе	2	Компьютерное тестирование или иная форма рубежного контроля по усмотрению преподавателя
Общий объем по модулю/семестру, часов,	52	24		24		4	

3.2 Методические указания к самостоятельной работе по дисциплине (модулю)

РАЗДЕЛ 1. Россия IX-XIX вв. в контексте развития европейской цивилизации

Цель: владеть базовыми и специальными знаниями и навыками теоретического и прикладного характера по дисциплине «История», научиться применять полученные знания при анализе исторических источников и исследовательской литературы.

Перечень изучаемых элементов содержания:

Проблемы этногенеза и роль миграций в становлении народов. Территория России в системе Древнего мира. Древнейшие культуры Северной Евразии (неолит и бронзовый век). Древние империи Центральной Азии. Античная Греция (скифские племена; греческие колонии в Северном Причерноморье). Античный Рим. Великое переселение народов в III–VI вв. Падение Римской империи. Смена форм государственности. Варварские королевства. Государство франков. Этнокультурные и социально-политические процессы становления русской государственности. Особенности социально-политического развития Древнерусского государства. Феодализм Западной Европы и социально-экономический строй Древней Руси: сходства и различия. Властные традиции и институты в государствах Восточной, Центральной и Северной Европы в раннем средневековье; роль военного вождя. Византия – мост между эпохами и цивилизациями. Русские земли в XI–XII вв. Эволюция древнерусской государственности в XI–XII вв. Социально-экономическая и политическая структура русских земель периода политической раздробленности. Формирование различных моделей развития

древнерусского общества и государства. Христианизация; духовная и материальная культура Древней Руси. Средневековье как стадия исторического процесса в Западной Европе, на Востоке и в России. Технологии, производственные отношения и способы эксплуатации, политические системы, идеология и социальная психология. Роль религии и духовенства в средневековых обществах Запада и Востока. Причины и направления монгольской экспансии. Тюркские народы России в составе Золотой Орды. Экспансия Запада. Александр Невский. Объединение княжеств Северо-Восточной Руси вокруг Москвы. Окончательное свержение монгольского ига. Судебник 1497 г. Формирование дворянства как опоры центральной власти. Европа в эпоху позднего феодализма. Первые буржуазные революции в Европе. Эпоха Возрождения. Великие географические открытия и начало Нового времени в Западной Европе. Эпоха Возрождения. Реформация и её экономические, политические, социокультурные причины. «Новое время» в Европе как особая фаза всемирно-исторического процесса. Развитие капиталистических отношений. Абсолютизм и восточная деспотия. Иван Грозный: поиск альтернативных путей социально-политического развития Руси. «Смутное время»: ослабление государственных начал, попытки возрождения традиционных («домонгольских») норм отношений между властью и обществом. Феномен самозванчества. Завершение и последствия Смуты. Пути трансформации западноевропейского абсолютизма в XVIII в. Влияние идей Просвещения на мировое развитие. Французская революция и ее влияние на политическое и социокультурное развитие стран Европы. Формирование колониальной системы и мирового капиталистического хозяйства. Петр I. Основные направления «европеизации» страны. Екатерина II: истоки и сущность дуализма внутренней политики. Наполеоновские войны и Священный союз как система общеевропейского порядка. Попытки реформирования политической системы России при Александре I, проекты М.М. Сперанского и Н.Н. Новосильцева. Значение победы России в войне против Наполеона и освободительного похода России в Европу для укрепления международных позиций России. Российское самодержавие и «Священный союз». Изменение политического курса в начале 20-х годов XIX в.: причины и последствия. Внутренняя политика Николая I. Россия и Кавказ. Крестьянский вопрос: этапы решения. Реформы Александра II. Отмена крепостного права и ее итоги: альтернативы реформы. Политические преобразования 60–70-х годов XIX в. Завершение правления Александра Освободителя. Присоединение Средней Азии. Русско-турецкая война 1877–1878 гг. Правление Александра III.

Тема 1.1. Особенности становления государственности в России и мире. Русские земли и население Руси в сообществе с народами евразийского континента в XIII – XV вв.

Вопросы для самоподготовки:

1. Традиционные формы социальной организации европейских народов в догосударственный период.
2. Феодализм Западной Европы и социально-экономический строй Древней Руси: сходства и различия
3. Города в политической и социально-экономической структуре Древней Руси.
4. Проблема формирования элиты Древней Руси.
5. Древняя Русь в IX–XII вв.: Византия, славянские страны, Западная Европа, Хазария, Волжская Булгария.
6. Иго и дискуссия о его роли в становлении Русского государства.
7. Литва как второй центр объединения русских земель.
8. Экспансия Запада.

Тема 1.2. Россия в XVI–XIX вв. в контексте развития европейской цивилизации.

Вопросы для самоподготовки:

1. Великие географические открытия и начало Нового времени в Западной Европе.
2. Реформация и ее экономические, политические, социокультурные причины.
3. Иван Грозный: поиск альтернативных путей социально-политического развития Руси.
4. К. Минин и Д. Пожарский.
5. Промышленный переворот в Европе и России: общее и особенное.
6. Основные направления «европеизации» страны.
7. Создание Балтийского флота и регулярной армии.
8. Провозглашение России империей.
9. Присоединение Крыма и ряда других территорий на юге.
10. Наполеоновские войны и Священный союз как система общеевропейского порядка.
11. Предпосылки и причины отмены крепостного права.

ПРАКТИЧЕСКОЕ ЗАДАНИЕ К РАЗДЕЛУ 1

Форма практического задания: *реферат*

Примерный перечень тем научных статей из исторических журналов и сборников для реферирования к разделу 1:

1. Флоря Б.Н. Переговоры между Россией и Речью Посполитой о союзе против османов (1673–1676) // Древняя Русь. Вопросы медиевистики. № 1 (67). 2017. – С. 61-75. Электронный ресурс: <http://www.drevnyaya.ru>
2. Соловьев Ю.П. Коллаборационизм 1812 года. Сословный аспект. // Диалог со временем. Альманах интеллектуальной истории. Вып. 58. М.: ИВИ, 2017. - С. 201-224. Электронный ресурс: <http://roii.ru/publications/dialogue>
3. Рукавишников Е.Н. Внешняя политика и пребывание российского военного флота в Средиземном море. 1770 – 1774 гг. // Вопросы истории. № 9. 2008. - С. 122-134. Электронный ресурс: <http://historystudies.org/2014/12/flot/#more-520>
4. Павлив А.А. Развитие государственности в России на фоне аналогичных процессов в Англии и Франции (дореволюционный период) // Исторический журнал: научные исследования. № 1. 2015. – С. 24 - 35. Электронный ресурс: <http://www.nbpublish.com/hsmag>
5. Бохун Т. История польского гарнизона в Москве. 1610-1612 гг. // Мир истории: российский электронный журнал. № 1. 2012. Электронный ресурс: <http://www.historia.ru/>
6. Рогинский В.В. Изменение политической карты Балтийского региона в эпоху наполеоновских войн // Мир истории: российский электронный журнал. № 2. 2011. Электронный ресурс: <http://www.historia.ru/>
7. Е.Ю. Василик, А.А. Селин Московская эмиграция в Речь Посполитую в первой трети XVII в. // Древняя Русь. Вопросы медиевистики. № 1 (83). 2021. Электронный ресурс: http://www.drevnyaya.ru/vyp/2021_1/part_7.pdf
8. О.Ф. Кудрявцев Русские земли на европейских картах начала XVI в. // Древняя Русь. Вопросы медиевистики. № 1 (79). 2020. Электронный ресурс: http://www.drevnyaya.ru/vyp/2020_1/part_3.pdf
9. Р. Фрѣчнер Об особенностях московской дипломатии середины XVI в.: новые источники о миссии Ганса Шлитте // Древняя Русь. Вопросы медиевистики. № 3 (77). 2019. Электронный ресурс: http://www.drevnyaya.ru/vyp/2019_3/part_9.pdf
10. О.Ф. Кудрявцев. О некоторых стереотипах восприятия России и русских в «Записках о Московии» Сигизмунда Герберштейна // Древняя Русь. Вопросы

- медиевистики. № 4 (74). 2018. Электронный ресурс:
http://www.drevnyaya.ru/vyp/2018_4/part_5.pdf
11. А.А. Горский О династических связях первых московских князей // Древняя Русь. Вопросы медиевистики. № 4 (74). 2018. Электронный ресурс:
http://www.drevnyaya.ru/vyp/2018_4/part_4.pdf
 12. А.П. Богданов. Почему «Третий Рим?» Арсения Суханов о месте России в мировом православии // Диалог со временем. Альманах интеллектуальной истории. Вып. 70. М.: ИВИ, 2020. Электронный ресурс:
https://roii.ru/publications/dialogue/article/70_5/bogdanov_a.p./why-the-third-rome-arseny-sukhanov-on-the-place-of-russian-church-in-world-orthodoxy
 13. В.А. Болдин, А.Б. Страхов Национальное vs общеславянское в русских источниках XVII века // Диалог со временем. Альманах интеллектуальной истории. Вып. 71. М.: ИВИ, 2020. Электронный ресурс:
https://roii.ru/publications/dialogue/article/71_20/boldin_v.a.,strahov_a.b./national-vs-all-slavic-in-russian-historical-sources-of-the-xvii-century
 14. В.С. Дударев «Небо еще светло, только вот тучи уже сгущаются» Россия в восприятии прусского дипломата Курда фон Шлёцера // Диалог со временем. Альманах интеллектуальной истории. Вып. 71. М.: ИВИ, 2020. Электронный ресурс:
https://roii.ru/publications/dialogue/article/71_28/dudarev_v.s./the-sky-is-still-light-but-the-clouds-are-already-gathering-russia-in-the-perception-of-the-prussian-diplomat-kurd-von-schlozer
 15. Н.А. Антипин Русско-японская война 1904–1905 гг. и советские писатели: работа над прошлым // Диалог со временем. Альманах интеллектуальной истории. Вып. 66. М.: ИВИ, 2019. Электронный ресурс:
https://roii.ru/publications/dialogue/article/66_5/antipin_n.a./the-russian-japanese-war-of-1904-1905-and-the-soviet-writers-work-on-the-past
 16. Е.О. Гранцева Испанские интеллектуалы и Россия начала XX века: между литературой и жизнью // Диалог со временем. Альманах интеллектуальной истории. Вып. 68. М.: ИВИ, 2019. Электронный ресурс:
https://roii.ru/publications/dialogue/article/68_12/grantseva_e.o./between-literature-and-life-spanish-intellectuals-and-russia-in-the-beginning-of-the-20th-century
 17. Шильникова И.В. Продовольственный вопрос и рабочий протест в России в годы Первой мировой войны (июль 1914 г. – февраль 1917 г.) // Исторический журнал: научные исследования. № 1(37). 2021. Электронный ресурс:
https://www.nbpublish.com/hsmag/contents_2021_1.html#34779
 18. Костылева А.С. Восприятие «новой» иммиграции в разных слоях американского общества (конец XIX – начало XX вв.) // Исторический журнал: научные исследования. № 3(37). 2020. Электронный ресурс:
https://www.nbpublish.com/hsmag/contents_2020_3.html#33099
 19. Коваленко М.И. Формирование Германского таможенного союза: на пути к «Договору о таможенном объединении» 1833 г. // Исторический журнал: научные исследования. № 4(37). 2020. Электронный ресурс:
https://www.nbpublish.com/hsmag/contents_2020_4.html#33580
 20. Овчаренко А.О. Особенности социализации женщин в США (рубеж XIX–XX вв.) // Исторический журнал: научные исследования. № 5(37). 2020. Электронный ресурс:
https://www.nbpublish.com/hsmag/contents_2020_5.html#34289

РУБЕЖНЫЙ КОНТРОЛЬ К РАЗДЕЛУ 1: форма рубежного контроля – Составить

РАЗДЕЛ 2. Россия и мир в XX - начале XXI вв.

Цель: владеть базовыми и специальными знаниями и навыками теоретического и прикладного характера для анализа основных тенденций развития отечественной истории в контексте мирового исторического процесса

Перечень изучаемых элементов содержания:

Международные отношения на рубеже XIX-XX вв. Первая мировая война: предпосылки, ход, итоги. Основные военно-политические блоки. Театры военных действий. Влияние Первой мировой войны на европейское развитие. Новая карта Европы и мира. Версальская система международных отношений. Новая фаза европейского капитализма. Российская экономика конца XIX –начала XX в.: подъемы и кризисы, их причины. Первая русская революция: предпосылки, содержание, результаты. Реформы С. Ю. Витте. Столыпинская аграрная реформа: экономическая, социальная и политическая сущность, итоги, последствия. Политические партии в России начала века: генезис, классификация, программы, тактика. Опыт думского «парламентаризма» в России. Альтернативы развития России после Февральской революции. Временное правительство и Петроградский Совет. Социально-экономическая политика новой власти. Кризисы власти. Большевицкая стратегия: причины победы. Начало формирования однопартийной политической системы. Гражданская война и интервенция. Основные этапы Гражданской войны. Итоги Гражданской войны. Альтернативы развития западной цивилизации в конце 20-х –в 30-е годы XX в. Лига Наций. Коминтерн как орган всемирного революционного движения. Антикоминтерновский пакт и секретное соглашение. Мировой экономический кризис 1929 г. и Великая депрессия. Приход фашизма к власти в Германии. «Новый курс» Ф. Рузвельта. «Народные фронты» в Европе. Вторая мировая и Великая Отечественная война: предпосылки, периодизация, итоги. Создание антигитлеровской коалиции. Выработка союзниками глобальных стратегических решений по послевоенному переустройству мира (Тегеранская, Ялтинская, Потсдамская конференции). Решающий вклад Советского Союза в разгром фашизма. Начало холодной войны. Создание НАТО. План Маршалла и окончательное разделение Европы. Создание Совета экономической взаимопомощи (СЭВ). Создание социалистического лагеря и ОВД. События 1968 г. Римский договор и создание ЕЭС. Продолжение европейской интеграции: Маастрихтский договор. Япония после Второй мировой войны. Создание социалистического лагеря. Значение XX и XXII съездов КПСС. «Оттепель» в духовной сфере. Контрреформы Хрущева. Стагнация в экономике и предкризисные явления в конце 70-х – начале 80-х гг. XX в. в стране. Вторжение СССР в Афганистан и его внутри-и внешнеполитические последствия. Цели и основные этапы перестройки в экономическом и политическом развитии СССР. «Новое политическое мышление» и изменение геополитического положения СССР. Внешняя политика СССР в 1985–1991 гг. Распад СЭВ и кризис мировой социалистической системы. Распад КПСС и СССР. Образование СНГ. Либеральная концепция российских реформ: переход к рынку, формирование гражданского общества и правового государства. Конституционный кризис в России 1993 г. и демонтаж системы власти Советов. Военно-политический кризис в Чечне. Социальная цена и первые результаты реформ. Внешняя политика Российской Федерации в 1991–1999 гг. Политические партии и общественные движения России на современном этапе. Многополярный мир в начале XXI в. Глобализация мирового экономического, политического и культурного пространства. Роль Российской Федерации в современном мировом сообществе. Модернизация общественно-политических отношений. Социально-экономическое положение РФ в период 2001–2011 гг. Региональные и глобальные интересы России.

Тема 2.1. Россия в контексте мирового развития на рубеже XIX – начала XX века.

Вопросы для самоподготовки:

1. Россия на стадии монополистического капитализма.
2. Революция 1905–1907 гг. в России: расстановка политических сил, итоги.
3. Политические партии России: генезис, классификация, программы и тактика.
4. Русско-японская война 1904-1905 гг.
5. Российская империя и Первая мировая война: мировой баланс сил и национальные интересы.
6. Февральская революция 1917 года.
7. Сравнительный анализ развития промышленности и сельского хозяйства: Европа, США, страны Южной Америки.
8. Банкирские дома в экономической жизни пореформенной России.
9. Доля иностранного капитала в российской добывающей и обрабатывающей промышленности.
10. Форсирование российской индустриализации «сверху».

Тема 2.2. СССР/Россия и мир в XX-начале XXI веков

Вопросы для самоподготовки:

1. Великая российская революция 1917 г.: предпосылки, содержание, результаты.
2. Экономическая программа большевиков.
3. Политические, социальные, экономические истоки и предпосылки формирования нового строя в Советской России.
4. Мир между мировыми войнами.
5. Версальская система международных отношений.
6. Мировой экономический кризис 1929 и «великая депрессия».
7. Первая волна русской эмиграции: центры, идеология, политическая деятельность, лидеры.
8. Рабочий Социалистический Интернационал и парламентский путь к социализму.
9. Общее и особенное в экономической истории развитых стран в 20-е г. XX в.
10. Современные споры о международном кризисе 1939–1941 гг.
11. Коренной перелом в ходе Великой Отечественной и Второй мировой войны.
12. Решающий вклад Советского Союза в разгром фашизма.
13. Конфронтация двух сверхдержав – США и СССР: мир на грани войны. Карибский кризис 1962 г.
14. Научно-техническая революция и ее влияние на ход мирового общественного развития.
15. Создание государства Израиль. Арабо-израильский конфликт.
16. Проблема урегулирования конфликтов на Ближнем Востоке.
17. Экономические реформы Дэн Сяопина в Китае.
18. Диссидентское движение в СССР: предпосылки, сущность, классификация, основные этапы развития.
19. ГКЧП и крах социалистического реформаторства в СССР.
20. «Шоковая терапия» экономических реформ в начале 90-х гг.
21. Россия в начале XXI в.
22. Современные проблемы человечества и роль России в их решении

ПРАКТИЧЕСКОЕ ЗАДАНИЕ К РАЗДЕЛУ 2

Форма практического задания: эссе

Примерный перечень тем эссе к разделу 2:

1. «Можно было совершенно не соглашаться со многими идеями большевиков... но надо быть беспристрастным и признать, что переход власти в руки пролетариата в октябре 1917 г., проведенный Лениным и Троцким, обусловил собой спасение страны, избавив ее от анархии» (В. Игнатъев).
2. «Я считаю Октябрьскую революцию одним из величайших событий в истории. Она кардинально изменила все мировоззрение человечества, и сейчас не найти такого романа, такой пьесы, такой исторической или социологической работы, на которой она не сказалась бы. Ее влияние даже глубже и сильнее влияния первой Французской революции» (Герберт Уэллс, английский писатель)
3. «Что значит индустриализовать нашу страну? Это значит превратить страну аграрную в страну промышленную. Это значит поставить и развить нашу индустрию на новой технической основе» (И. Сталин)
4. «Коллективизация была шагом вперед. Жестоким, кровавым, но в определенном смысле закономерным» (историк Михаил Безнин)
5. «Русский не тот, кто носит русскую фамилию, а тот, кто любит Россию и считает её своим отечеством» (Антон Деникин)
6. «Белое дело начиналось почти что святыми, а кончили его почти что разбойники» (Василий Шульгин)
7. «В Советско-финской войне была и вина Финляндии» (историк Михаил Фролов)
8. «Одна из главных ошибок немцев объясняется тем, что они обманулись в своих расчетах на отсутствие сплоченности многонационального Советского государства и недооценили патриотической готовности русских драться за свою Родину» (Из английского журнала 1945 г.).
9. «Одержав победу, несмотря на колоссальные жертвы и разрушения, Советский Союз в небывалой степени увеличил свою мощь и международный авторитет» (В.П. Смирнов)
10. «Мы не можем победить Советский Союз в обычной войне. Это неприступная крепость. Мы можем победить Советский Союз только другими методами: идеологическими, психологическими, пропагандой, экономикой» (Джон Кеннеди)
11. «Запад должен сделать все возможное, иначе США и Запад рискуют выпустить из рук победу в холодной войне, которая обернется в результате поражением... Россия – ключ к успеху. Именно там будет выиграна или проиграна последняя битва холодной войны. Не может быть более высоких ставок» (Р. Никсон)
12. «К сожалению, до конца довести реформу Косыгин так и не смог по ряду причин, одной из которых – и главной, на мой взгляд, являлось отсутствие поддержки со стороны большинства членов Политбюро». (Н.К. Байбаков)
13. «Последние десять лет наша политика в отношении СССР и его союзников убедительно доказала правильность взятого нами курса на устранение одной из сильнейших держав мира, а также сильнейшего военного блока. Используя промахи советской дипломатии, чрезвычайную самонадеянность Горбачева и его окружения, в том числе и тех, кто откровенно занял проамериканскую позицию, мы добились того, что собирался сделать Президент Трумэн с Советами посредством атомной бомбы. Правда с одним существенным отличием – мы получили сырьевой придаток, а не разрушенное атомом государство» (Б. Клинтон)
14. «Главный урок Карибского кризиса — нельзя вообще допускать возникновения кризиса» (Теодор Соренсен)
15. «... Если говорить откровенно, мы еще до сих пор не изучили в должной мере общество, в котором живем и трудимся». (Ю.В. Андропов)

16. «... И, прямо скажем, мы рассчитывали, что нас на руках будет носить развитый Запад. Да нет! Это иллюзия, утопия, никто никого нигде не будет носить». (М.С. Горбачев)
17. «... Нравится вам или нет, но история на нашей стороне. Мы вас закопаем!» (Н.С. Хрущев)
18. «Давно прошло то время, когда слову президента США доверяли во всем мире, как доверяли слову Кеннеди во времена Карибского кризиса» (Збигнев Бжезинский)
19. «Перестройка в СССР возникла не в вакууме, а в контексте возрождения американской мощи» (Д. Буш)
20. Из многонациональной Россия превратилась в многострадальную (А. Минченков)

РУБЕЖНЫЙ КОНТРОЛЬ К РАЗДЕЛУ 2: форма рубежного контроля – Посмотреть документальный фильм «Гайна трех океанов» <https://www.youtube.com/watch?v=GK2sdnZ-G1E> и написать рецензию по результатам просмотра.

Оформление работ, выполняемых в рамках самостоятельной работы, осуществляется в соответствии с Методическими указаниями по оформлению письменных работ обучающихся в рамках самостоятельной работы, утвержденными Учебно-методическим советом РГСУ, Протокол № 2 от 25 июня 2015 года.

Конкретные практические задания и задания для рубежного контроля определяются в учебно-методических материалах по работе обучающихся в электронной информационно-образовательной среде РГСУ с применением технологий электронного обучения по данной дисциплине, утверждаемых ежегодно факультетом.

РАЗДЕЛ 4. ФОНД ОЦЕНОЧНЫХ СРЕДСТВ ДЛЯ ПРОВЕДЕНИЯ ПРОМЕЖУТОЧНОЙ АТТЕСТАЦИИ ОБУЧАЮЩИХСЯ ПО ДИСЦИПЛИНЕ (МОДУЛЮ)

4.1. Форма промежуточной аттестации обучающегося по дисциплине (модулю)

Контрольным мероприятием промежуточной аттестации обучающихся по учебной дисциплине (модулю) является **зачет**, который проводится в **устной** форме.

4.2. Перечень компетенций с указанием этапов их формирования в процессе освоения образовательной программы

Код компетенции	Содержание компетенции (части компетенции)	Результаты обучения	Этапы формирования компетенций в процессе освоения образовательной программы
УК-5	Способен воспринимать межкультурное разнообразие общества в социально-историческом, этическом и философском контекстах	<i>Знать:</i> основные проблемы и этапы развития российской истории в контексте мировой истории; ь главные направления философии в их историческом измерении, характеризующем межкультурное	Этап формирования знаний

		разнообразии общества; приемы и способы деловой и академической коммуникации	
		<i>Уметь:</i> различать общие тенденции и закономерности исторического развития, выявлять причинно- следственные связи исторических событий; осуществлять анализ и содержательно объяснять исторические процессы и явления отечественной истории в контексте мирового исторического развития; ориентироваться в мировоззренческой проблематике, связанной с системным решением поставленных задач; создавать и понимать устные и письменные тексты, критически оценивать достоинства и недостатки чужой и собственной речи	Этап формирования умений
		<i>Владеть:</i> способностью к междисциплинарному синтезу, опирающемуся на философские концепции; способностью к восприятию межкультурного разнообразия общества	Этап формирования навыков и получения опыта
		Знать:	Этап формирования знаний
		Уметь:	Этап формирования умений
		Владеть:	Этап формирования навыков и получения опыта
		Знать:	Этап формирования знаний

		Уметь:	Этап формирования умений
		Владеть:	Этап формирования навыков и получения опыта

4.3 Описание показателей и критериев оценивания компетенций на различных этапах их формирования, описание шкал оценивания

Код компетенции	Этапы формирования компетенций	Показатель оценивания компетенции	Критерии и шкалы оценивания
УК-5	Этап формирования знаний.	<p>Теоретический блок вопросов.</p> <p>Уровень освоения программного материала, логика и грамотность изложения, умение самостоятельно обобщать и излагать материал</p>	<p>1) обучающийся глубоко и прочно освоил программный материал, исчерпывающе, последовательно, грамотно и логически стройно его излагает, тесно увязывает с задачами и будущей деятельностью, не затрудняется с ответом при видоизменении задания, умеет самостоятельно обобщать и излагать материал, не допуская ошибок: (9-10] баллов;</p> <p>2) обучающийся твердо знает программный материал, грамотно и по существу излагает его, не допуская существенных неточностей в ответе на вопрос, может правильно применять теоретические положения: [8-9) баллов;</p> <p>3) обучающийся освоил основной материал, но не знает отдельных деталей, допускает неточности, недостаточно правильные формулировки, нарушает последовательность в изложении программного материала: (6-8) баллов;</p>

			4) обучающийся не знает значительной части программного материала, допускает существенные ошибки: [0-6] баллов.
УК-5	Этап формирования умений	<p>Аналитическое задание (<i>задачи, ситуационные задания, кейсы, проблемные ситуации и т.д.</i>)</p> <p>Практическое применение теоретических положений применительно к профессиональным задачам, обоснование принятых решений</p>	<p>1) свободно справляется с задачами и практическими заданиями, правильно обосновывает принятые решения, задание выполнено верно, даны ясные аналитические выводы к решению задания, подкрепленные теорией: (9-10] баллов;</p> <p>2) владеет необходимыми умениями и навыками при выполнении практических заданий, задание выполнено верно, отмечается хорошее развитие аргумента, однако отмечены погрешности в ответе, скорректированные при собеседовании: [8-9) баллов;</p>
УК-5	Этап формирования навыков и получения опыта.	<p>Аналитическое задание (<i>задачи, ситуационные задания, кейсы, проблемные ситуации и т.д.</i>)</p> <p>Решение практических заданий и задач, владение навыками и умениями при выполнении практических заданий, самостоятельность, умение обобщать и излагать материал.</p>	<p>3) испытывает затруднения в выполнении практических заданий, задание выполнено с ошибками, отсутствуют логические выводы и заключения к решению: (6-8) баллов;</p> <p>4) практические задания, задачи выполняет с большими затруднениями или задание не выполнено вообще, или задание выполнено не до конца, нет четких выводов и заключений по решению задания, сделаны неверные выводы по решению задания: [0-6] баллов.</p>

4.4 Типовые контрольные задания или иные материалы, необходимые для оценки знаний, умений, навыков и (или) опыта деятельности, характеризующих этапы формирования компетенций в процессе освоения образовательной программы

**Примерные вопросы для проведения промежуточной аттестации обучающихся
по учебной дисциплине (1 семестр, зачет)**

Теоретический блок вопросов:

1. Основные черты западной цивилизации.
2. Цивилизация средневековой Руси.
3. Основные факторы и этапы становления российской государственности.
4. Принятие христианства на Руси.
5. Цивилизации Западной Европы в период классического средневековья (XI-XIV вв.).
6. Европейская цивилизация в эпоху зарождения капиталистических отношений (XV-XVII вв.).
7. Исторические условия, факторы и предпосылки образования Древнерусского государства «Новгородско-Киевская Русь».
8. Русь в период удельной (феодальной) раздробленности: причины раздробленности, характерные черты и последствия.
9. Борьба Руси с иноземными захватчиками. Ордынское иго.
10. Основные факторы и явления мирового развития в XV-XVII вв.
11. Специфика (особенности) становления и развития Российского централизованного государства в XV-XVII вв.
12. Особенности государственного и общественного развития России в XVII в.
13. Внешняя политика страны в период правления Ивана Грозного.
14. «Смутное время» на Руси: причины, характерные черты, итоги и последствия.
15. Основные факторы и явления мировой истории в XVIII в.
16. Особенности российских преобразований в первой четверти XVIII столетия.
17. Эпоха «дворцовых переворотов»: сущность, причины, содержание и последствия для развития страны.
18. Преобразования Екатерины II и итоги российской модернизации к концу XVIII в.
19. Основные факторы и явления мирового развития в XIX в.
20. Содержание преобразований в российском обществе в первой половине XIX века.
21. Внешняя политика России в начале XIX в. Отечественная война 1812 г.
22. Общественно-политическая мысль в России в первой половине XIX в. Движение декабристов и его историческое значение.
23. Реформы 1860-1870-х гг.: причины, цели и основные направления преобразований.
24. Особенности складывания индустриального (капиталистического) общества в России во второй половине XIX в.
25. Революционное народничество в 60-80-х гг. XIX в.: основные идеи, программные цели, организационное устройство и тактика действий.
26. Рабочее движение и распространение марксизма в России.
27. «Золотой век» в истории русской культуры.
28. Россия в контексте мирового развития на рубеже XIX – начала XX века.
29. Первая русская революция 1905-1907 гг.: причины, основные этапы, характерные черты, итоги и историческое значение.
30. Становление партийной системы страны в конце XIX – начале XX в.
31. Аграрная реформа П.А. Столыпина: цели, содержание, итоги историографические оценки.
32. Влияние Первой мировой войны на внутреннее и международное положение России.
33. Великая российская революция 1917 г. Выбор пути развития и победа Советской власти.

34. Первые преобразования Советской власти в политической, экономической, социальной и духовной сферах жизни общества (1917-1920 гг.).
35. Россия в период Гражданской войны и иностранной интервенции. Источники и факторы победы Советской власти.
36. Основные факторы и явления мирового развития в 20-30-е гг. XX в.
37. Основные направления и содержание НЭПа.
38. Индустриализация страны в конце 20-х — 30-х гг. XX в.: сущность, целевые установки, содержание, источники и методы проведения, итоги и историческое значение.
39. Коллективизация страны в конце 20-х — 30-х гг. XX в.: сущность, целевые установки, содержание, источники и методы проведения, итоги и историческое значение.
40. Культурное строительство (культурная революция) в конце 20-х — 30-х гг. XX в.: сущность, целевые установки, содержание, источники и методы проведения, итоги и историческое значение.
41. Подготовка страны и Вооруженных Сил к войне в 30-е гг. XX в.: трудности, достижения и просчёты.
42. Источники и факторы победы советского народа в Великой Отечественной войне.
43. Основные факторы и явления мирового развития в послевоенный период.
44. Восстановление народного хозяйства страны после окончания Великой Отечественной войны: трудности, основные направления, источники, методы и средства, итоги.
45. Интенсификация экономики (1965-1982 гг.). Итоги и оценки экономической политики СССР в «предперестроечный период».
46. Курс на перестройку советского общества, её направленность и результаты.
47. «Холодная война» в послевоенный период планетарного развития.
48. Кризис власти и распад СССР.
49. Формирование новой российской государственности: основные этапы, содержание, характер и тенденции.
50. Эволюция внешней политики России в 90-е гг. XX и в начале XXI столетий.
51. Особенности развития цивилизаций Европы и США в Новое время.

4.5 Методические материалы, определяющие процедуры оценивания знаний, умений, навыков и (или) опыта деятельности, характеризующих этапы формирования компетенций

Промежуточная аттестация по дисциплине (модулю) проводится в соответствии с Положением о промежуточной аттестации обучающихся по основным профессиональным образовательным программам высшего образования – программ бакалавриата в Российском государственном социальном университете и Положение о балльно-рейтинговой системе оценки успеваемости обучающихся по основным профессиональным образовательным программам высшего образования - программам бакалавриата, программам специалитета, программам магистратуры в Российском государственном социальном университете.

На промежуточную аттестацию отводится 20 рейтинговых баллов.

Ответы обучающегося на контрольном мероприятии промежуточной аттестации оцениваются педагогическим работником по 20 - балльной шкале, а итоговая оценка по дисциплине (модулю) выставляется по системе зачтено/не зачтено для зачета.

Критерии выставления оценки определяются Положением о балльно-рейтинговой системе оценки успеваемости обучающихся по основным профессиональным образовательным программам высшего образования - программам бакалавриата, программам

специалитета, программам магистратуры в Российском государственном социальном университете.

РАЗДЕЛ 5. УСЛОВИЯ РЕАЛИЗАЦИИ ДИСЦИПЛИНЫ (МОДУЛЯ)

5.1. Перечень основной и дополнительной учебной литературы для освоения дисциплины (модуля)

5.1.1. Основная литература

1. Всемирная история в 2 ч. Часть 1. История Древнего мира и Средних веков : учебник для вузов / Г. Н. Питулько, Ю. Н. Полохало, Е. С. Стецкевич, В. В. Шишкин ; под редакцией Г. Н. Питулько. — Москва : Издательство Юрайт, 2021. — 129 с. — (Высшее образование). — ISBN 978-5-534-08094-0. — URL : <https://urait.ru/bcode/469628>

2. Всемирная история в 2 ч. Часть 2. История Нового и Новейшего времени : учебник для вузов / Г. Н. Питулько, Ю. Н. Полохало, Е. С. Стецкевич, В. В. Шишкин ; под редакцией Г. Н. Питулько. — Москва : Издательство Юрайт, 2021. — 296 с. — (Высшее образование). — ISBN 978-5-534-01795-3. — URL : <https://urait.ru/bcode/470287>

3. Старостенков Н В, Семин В.П., Ляпунова Н.В. История России: ключевые проблемы. Часть 1 : учебное пособие / Старостенков Н В, Семин В.П., Ляпунова Н.В. — Москва : Русайнс, 2021. — 273 с. — ISBN 978-5-4365-5194-4. — URL: <https://book.ru/book/936769> (дата обращения: 16.05.2021). — Текст : электронный.

4. Старостенков Н В, Семин В.П., Ляпунова Н.В. История России: ключевые проблемы. Часть 2 : учебное пособие / Старостенков Н.В., Семин В.П., Ляпунова Н.В. — Москва : Русайнс, 2021. — 302 с. — ISBN 978-5-4365-5195-1. — URL: <https://book.ru/book/936770> (дата обращения: 16.05.2021). — Текст : электронный.

5. Семин В.П., Ляпунова Н.В., Шарый В.И., Мухлаев К.О. История России. Хрестоматия. Часть 1 : учебное пособие / Семин В.П., Ляпунова Н.В., Шарый В.И., Мухлаев К.О. — Москва : Русайнс, 2020. — 463 с. — ISBN 978-5-4365-6302-2. — URL: <https://book.ru/book/939478> (дата обращения: 16.05.2021). — Текст : электронный.

6. Семин В.П., Ляпунова Н.В., Шарый В.И., Мухлаев К.О. История России. Хрестоматия. Часть 2 : учебное пособие / Семин В.П., Ляпунова Н.В., Шарый В.И., Мухлаев К.О. — Москва : Русайнс, 2020. — 504 с. — ISBN 978-5-4365-6301-5. — URL: <https://book.ru/book/939477> (дата обращения: 16.05.2021). — Текст : электронный.

5.1.2. Дополнительная литература

1. Кириллов, В. В. История России в 2 ч. Часть 1. До XX века : учебное пособие для вузов / В. В. Кириллов. — 8-е изд., перераб. и доп. — Москва : Издательство Юрайт, 2021. — 352 с. — (Высшее образование). — ISBN 978-5-534-08563-1. — URL : <https://urait.ru/bcode/471497>

2. Кириллов, В. В. История России в 2 ч. Часть 2. XX век — начало XXI века : учебное пособие для вузов / В. В. Кириллов. — 8-е изд., перераб. и доп. — Москва : Издательство Юрайт, 2020. — 257 с. — (Высшее образование). — ISBN 978-5-534-08562-4. — URL : <https://urait.ru/bcode/452685>

3. История России в 2 ч. Часть 1. IX — начало XX века : учебник для вузов / А. В. Сидоров [и др.] ; под редакцией А. В. Сидорова. — 2-е изд., испр. и доп. — Москва : Издательство Юрайт, 2021. — 404 с. — (Высшее образование). — ISBN 978-5-534-09044-4. — URL : <https://urait.ru/bcode/470225>

4. История России в 2 ч. Часть 2. XX — начало XXI века : учебник для вузов / А. В. Сидоров [и др.] ; под редакцией А. В. Сидорова. — 2-е изд., испр. и доп. — Москва :

5.2. Перечень ресурсов информационно-коммуникационной сети «Интернет», необходимых для освоения учебной дисциплины

№ №	Название электронного ресурса	Описание электронного ресурса	Используемый для работы адрес
1.	ЭБС «Университетская библиотека онлайн»	Электронная библиотека учебников, учебных пособий, монографий, периодических изданий, справочников, словарей, энциклопедий, видео- и аудиоматериалов, иллюстрированных изданий	http://biblioclub.ru/ 100% доступ
2.	Научная электронная библиотека "eLIBRARY.ru"	Крупнейший российский информационно-аналитический портал в области науки, технологии, медицины и образования, содержащий рефераты и полные тексты научных публикаций	http://elibrary.ru/ 100% доступ
3.	ЭБС издательства «Юрайт»	Виртуальный читальный зал учебников и учебных пособий от авторов ведущих вузов России по различным дисциплинам	https://urait.ru/ 100% доступ
4.	ЭБС издательства "ЛАНЬ"	Ресурс, включающий в себя издания издательства "Лань" и других ведущих издательств учебной литературы и электронные версии периодических изданий по естественным, техническим и гуманитарным наукам.	http://e.lanbook.com/ 100% доступ
5.	ЭБС "Book.ru"	Онлайн библиотека актуальной учебной и научной литературы.	http://www.book.ru 100% доступ
6.	База данных "EastView"	Полнотекстовая база данных источников по общественным и гуманитарным наукам.	http://ebiblioteka.ru/ 100% доступ

5.3 Методические указания для обучающихся по освоению дисциплины (модуля)

Освоение обучающимся дисциплины (модуля) «История» предполагает изучение материалов дисциплины (модуля) на аудиторных занятиях и в ходе самостоятельной работы. Аудиторные занятия проходят в форме лекций. Самостоятельная работа включает разнообразный комплекс видов и форм работы обучающихся.

Для успешного освоения дисциплины (модуля) и достижения поставленных целей необходимо внимательно ознакомиться с рабочей программой дисциплины (модуля), доступной в электронной информационно-образовательной среде РГСУ.

Следует обратить внимание на списки основной и дополнительной литературы, на предлагаемые преподавателем ресурсы информационно-телекоммуникационной сети Интернет. Эта информация необходима для самостоятельной работы обучающегося.

При подготовке к аудиторным занятиям необходимо помнить особенности каждой формы его проведения.

Подготовка к учебному занятию лекционного типа заключается в следующем.

С целью обеспечения успешного обучения обучающийся должен готовиться к лекции, поскольку она является важнейшей формой организации учебного процесса, поскольку:

- знакомит с новым учебным материалом;
- разъясняет учебные элементы, трудные для понимания;
- систематизирует учебный материал;
- ориентирует в учебном процессе.

С этой целью:

- внимательно прочитайте материал предыдущей лекции;
- ознакомьтесь с учебным материалом по учебнику и учебным пособиям с темой прочитанной лекции;
- внесите дополнения к полученным ранее знаниям по теме лекции на полях лекционной тетради;
- запишите возможные вопросы, которые вы зададите лектору на лекции по материалу изученной лекции;
- постарайтесь уяснить место изучаемой темы в своей подготовке;
- узнайте тему предстоящей лекции (по тематическому плану, по информации лектора) и запишите информацию, которой вы владеете по данному вопросу.

Самостоятельная работа.

Для более углубленного изучения темы задания для самостоятельной работы рекомендуется выполнять параллельно с изучением данной темы. При выполнении заданий по возможности используйте наглядное представление материала. Более подробная информация о самостоятельной работе представлена в разделах «Учебно-методическое обеспечение самостоятельной работы по дисциплине (модулю)», «Методические указания к самостоятельной работе по дисциплине (модулю)».

5.4 Информационно-технологическое обеспечение образовательного процесса по дисциплины (модуля)

5.4.1. Средства информационных технологий

1. Персональные компьютеры;
2. Средства доступа в Интернет;
3. Проектор.

5.4.2. Программное обеспечение

- 1.Операционная система Windows 7
- 2.Microsoft Office Professional Plus 2007 Russian Academic OPEN No Level
- 3.TrueConf(client)

5.4.3. Информационные справочные системы и профессиональные базы данных

Название электронного ресурса	Описание электронного ресурса	Используемый для работы адрес
ЭБС «Университетская библиотека онлайн»	Электронная библиотека учебников, учебных пособий, монографий, периодических изданий, справочников, словарей, энциклопедий, видео- и аудиоматериалов, иллюстрированных изданий	http://biblioclub.ru/ 100% доступ
Научная электронная библиотека "eLIBRARY.ru"	Крупнейший российский информационно-аналитический портал в области науки, технологии, медицины и образования, содержащий рефераты и полные тексты научных публикаций	http://elibrary.ru/ 100% доступ
ЭБС издательства «Юрайт»	Виртуальный читальный зал учебников и учебных пособий от авторов ведущих вузов России по различным дисциплинам	https://urait.ru/ 100% доступ
ЭБС издательства "ЛАНЬ"	Ресурс, включающий в себя издания издательства "Лань" и других ведущих издательств учебной литературы и электронные версии периодических изданий по естественным, техническим и гуманитарным наукам.	http://e.lanbook.com/ 100% доступ
ЭБС "Book.ru"	Онлайн библиотека актуальной учебной и научной литературы.	http://www.book.ru 100% доступ
База данных "EastView"	Полнотекстовая база данных источников по общественным и гуманитарным наукам.	http://ebiblioteka.ru/ 100% доступ

5.5 Материально-техническое обеспечение образовательного процесса по дисциплине (модулю)

Для изучения дисциплины (модуля) «История» в рамках реализации основной профессиональной образовательной программы высшего образования – программы бакалавриата по направлению подготовки 00.03.01 ... используются:

Учебная аудитория для занятий лекционного типа оснащена специализированной мебелью (стол для преподавателя, парты, стулья, доска для написания мелом); техническими средствами обучения (видеопроекционное оборудование, средства звуковоспроизведения, экран и имеющие выход в сеть Интернет).

Помещения для самостоятельной работы обучающихся: оснащены специализированной мебелью (парты, стулья) техническими средствами обучения (персональные компьютеры с доступом в сеть Интернет и обеспечением доступа в электронно-информационную среду университета, программным обеспечением).

5.6 Образовательные технологии

При реализации дисциплины (модуля) «История» применяются различные образовательные технологии, в том числе технологии электронного обучения.

Освоение дисциплины (модуля) «История» предусматривает использование в учебном процессе активных и интерактивных форм проведения учебных занятий в форме деловых игр, разбора конкретных ситуаций, решения логических и ситуационных задач в сочетании с внеаудиторной работой с целью формирования и развития профессиональных навыков обучающихся.

При освоении дисциплины (модуля) «История» предусмотрено применением электронного обучения.

Учебные часы дисциплины (модуля) «История» предусматривают классическую контактную работу преподавателя с обучающимся в аудитории и контактную работу посредством электронной информационно-образовательной среды в синхронном и асинхронном режиме (вне аудитории) посредством применения возможностей компьютерных технологий (электронная почта, электронный учебник, тестирование, вебинар, видеофильм, презентация, форум и др.).

ЛИСТ РЕГИСТРАЦИИ ИЗМЕНЕНИЙ

№ п/п	Содержание изменения	Реквизиты документа об утверждении изменения	Дата введения изменения
1.	Утверждена и введена в действие решением Ученого совета факультета на основании Федерального государственного образовательного стандарта высшего образования по направлению подготовки 38.03.01 Экономика (уровень бакалавриата), утвержденным приказом Министерства образования и науки Российской Федерации от 29.07.2020 г. № 878	Протокол заседания Ученого совета факультета № 11 от «27» мая 2021 года	01.09.2021
2.	*	Протокол заседания Ученого совета факультета № ____ от « ____ » _____ 20__ года	__.:__.____
3.	*	Протокол заседания Ученого совета факультета № ____ от « ____ » _____ 20__ года	__.:__.____
4.	*	Протокол заседания Ученого совета факультета № ____ от « ____ » _____ 20__ года	__.:__.____



Министерство науки и высшего образования Российской Федерации
Федеральное государственное бюджетное образовательное учреждение высшего образования
«Российский государственный социальный университет»

УТВЕРЖДАЮ

Декан Экономического факультета

 / Солодуха П.В.
(ФИО)

«31» мая 2021 г.

РАБОЧАЯ ПРОГРАММА ДИСЦИПЛИНЫ (МОДУЛЯ)
ИНОСТРАННЫЙ ЯЗЫК

Направление подготовки

38.03.01 «Экономика»

Направленность (профиль)

Экономика и управление предприятиями

ОБРАЗОВАТЕЛЬНАЯ ПРОГРАММА ВЫСШЕГО ОБРАЗОВАНИЯ –
ПРОГРАММА БАКАЛАВРИАТА

Форма обучения

Очная

Москва, 2021

Рабочая программа дисциплины (модуля) «Иностранный язык» разработана на основании федерального государственного образовательного стандарта высшего образования – *бакалавриата* по направлению подготовки/специальности 38.03.01 Экономика, утвержденного приказом Министерства образования и науки Российской Федерации от 12.08.2020 г № 954, учебного плана по основной профессиональной образовательной программе высшего образования - программы *бакалавриата* по направлению подготовки 38.03.01 Экономика, а также с учетом следующих профессиональных стандартов, сопряженных с профессиональной деятельностью выпускника:

08.041 «Специалист в сфере управления проектами государственно-частного партнерства»

Рабочая программа дисциплины (модуля) разработана рабочей группой в составе: к.ист.н. Кольшевская Е.Ю., к.филол.н., PhD, д.полит.н. Никипорец-Такигава Г.Ю.

Руководитель основной образовательной программы
канд.экон.наук, доцент, доцент



С.В. Шамшеев

(подпись)

Рабочая программа дисциплины (модуля) обсуждена и утверждена на заседании Ученого совета гуманитарного факультета. Протокол № 12 от «21» июня 2021 года.

Декан гуманитарного факультета
к.филол.н., PhD, д.полит.н.,
доцент



Г.Ю. Никипорец-Такигава

(подпись)

Рабочая программа дисциплины (модуля) рецензирована и рекомендована к утверждению:

Заведующий кафедрой мировой экономики института управления и права Тульского государственного университета, к.э.н., доцент



Смирнова С.Н..

Рабочая программа дисциплины (модуля) рецензирована и рекомендована к утверждению:

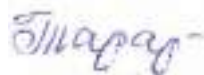
К.филол.н., доцент кафедры иностранных языков № 2
РЭУ имени Г.В. Плеханова



К.Б. Акопян

(подпись)

К.пед.н., доцент, доцент гуманитарного факультета РГСУ



Л.И. Тарарина

(подпись)

Согласовано
Научная библиотека, директор



И.Г. Маляр

(подпись)

СОДЕРЖАНИЕ

РАЗДЕЛ 1. ПАСПОРТ РАБОЧЕЙ ПРОГРАММЫ ДИСЦИПЛИНЫ (МОДУЛЯ).....	3
1.1 Цель и задачи дисциплины (модуля).....	3
1.2. Место дисциплины (модуля) в структуре основной профессиональной образовательной программы высшего образования-программы бакалавриата.....	4
1.3 Планируемые результаты обучения по дисциплине (модулю) в рамках планируемых результатов освоения основной профессиональной образовательной программы высшего образования – программы бакалавриата, соотнесенные с установленными индикаторами достижения.....	4
РАЗДЕЛ 2. СТРУКТУРА И СОДЕРЖАНИЕ ДИСЦИПЛИНЫ	5
2.1. Объем дисциплины (модуля), включая контактную работу обучающегося с педагогическими работниками и самостоятельную работу обучающегося	5
2.2. Учебно-тематический план дисциплины (модуля)	6
РАЗДЕЛ 3. УЧЕБНО-МЕТОДИЧЕСКОЕ ОБЕСПЕЧЕНИЕ САМОСТОЯТЕЛЬНОЙ РАБОТЫ ОБУЧАЮЩИХСЯ ПО ДИСЦИПЛИНЕ (МОДУЛЮ)	6
3.1. Виды самостоятельной работы обучающихся по дисциплине (модулю).....	6
3.2 Методические указания к самостоятельной работе по дисциплине (модулю)	8
РАЗДЕЛ 4. ФОНД ОЦЕНОЧНЫХ СРЕДСТВ ДЛЯ ПРОВЕДЕНИЯ ПРОМЕЖУТОЧНОЙ АТТЕСТАЦИИ ОБУЧАЮЩИХСЯ ПО ДИСЦИПЛИНЕ (МОДУЛЮ).....	10
4.1. Форма промежуточной аттестации обучающегося по дисциплине (модулю)	10
4.2. Перечень компетенций с указанием этапов их формирования в процессе освоения образовательной программы	10
4.3. Описание показателей и критериев оценивания компетенций на различных этапах их формирования, описание шкал оценивания.....	10
4.4 Типовые контрольные задания или иные материалы, необходимые для оценки знаний, умений, навыков и (или) опыта деятельности, характеризующих этапы формирования компетенций в процессе освоения образовательной программы	12
4.5 Методические материалы, определяющие процедуры оценивания знаний, умений, навыков и (или) опыта деятельности, характеризующих этапы формирования компетенций.....	12
РАЗДЕЛ 5. УСЛОВИЯ РЕАЛИЗАЦИИ ДИСЦИПЛИНЫ	13
5.1. Перечень основной и дополнительной учебной литературы для освоения дисциплины (модуля), основных и дополнительных онлайн ресурсов.	13
6. Курс для итогового тестирования для зачёта Navigate Oxford university press	14
5.2 Методические указания для обучающихся по освоению дисциплины (модуля).....	14
5.4 Информационно-технологическое обеспечение образовательного процесса по дисциплине (модулю).....	15
5.5 Материально-техническое обеспечение образовательного процесса по дисциплине (модулю).....	16
5.6 Образовательные технологии.....	16
ПРИЛОЖЕНИЯ	18
ЛИСТ РЕГИСТРАЦИИ ИЗМЕНЕНИЙ	38

РАЗДЕЛ 1. ПАСПОРТ РАБОЧЕЙ ПРОГРАММЫ ДИСЦИПЛИНЫ (МОДУЛЯ)

1.1 Цель и задачи дисциплины (модуля)

Цель и задачи дисциплины (модуля) заключаются в получении обучающимися теоретических знаний об иностранном языке (английском) с последующим применением в профессиональной деятельности и практических навыков по использованию иностранного языка в социальной сфере.

Задачи дисциплины (модуля):

1. формирование представлений о нормах изучаемого языка в традиционной общелитературной области,
2. развитие умений устной и письменной коммуникации на иностранном языке в межличностном общении.
3. развитие коммуникативной компетенции и практических навыков иноязычного общения в рамках монологичной онлайн среды, медиации, восприятия и порождения письменных текстов (академического письма);
4. знание лексических и грамматических единиц и их использования при порождении и восприятии иноязычных высказываний;
5. построение логичных высказываний (устных и письменных) в профессиональной коммуникации на базе восприятия и порождения самостоятельных текстов при чтении, письме и аудировании;
6. владение навыком преобразования иноязычных языковых форм в соответствии с медиацией в сфере профессиональной коммуникации.

1.2. Место дисциплины (модуля) в структуре основной профессиональной образовательной программы высшего образования-программы бакалавриата

Дисциплина (модуль) «Иностранный язык» реализуется в обязательной части основной профессиональной образовательной программы 38.03.01 Экономика. Изучение дисциплины (модуля) базируется на знаниях и умениях, полученных обучающимися ранее в ходе освоения предмета «Иностранный язык» на уровне СО и СПО.

Перечень последующих дисциплин (модулей), для которых необходимы знания, умения и навыки, формируемые данной учебной дисциплиной: все дисциплины.

1.3 Планируемые результаты обучения по дисциплине (модулю) в рамках планируемых результатов освоения основной профессиональной образовательной программы высшего образования – программы бакалавриата, соотнесенные с установленными индикаторами достижения

Процесс освоения дисциплины (модуля) направлен на формирование у обучающихся универсальной компетенции УК-4.

В результате освоения дисциплины (модуля) обучающийся должен демонстрировать следующие результаты:

Категория компетенций	Код компетенции	Формулировка компетенции	Код и наименование индикатора достижения компетенции	Результаты обучения
Коммуникация	УК-4	Способен осуществлять деловую коммуникацию в устной и письменной формах на государственном языке Российской Федерации	УК-4.1. Владеет системой норм русского литературного языка, родного языка и нормами иностранного языка.	<i>Знать:</i> основные правила коммуникации в устной и письменной форме на иностранном (английском) языке.
			УК-4.2. Выбирает на государственном и иностранном языках коммуникативно	<i>Уметь:</i> обеспечить коммуникацию в письменной и устной форме на иностранном (английском) языке.

	Федерации и иностранном(ых) языке(ах)	приемлемые стиль делового общения, вербальные и невербальные средства взаимодействия с партнерами.	
			<i>Владеть:</i> навыками устной и письменной коммуникации на иностранном (английском) языке.
		УК-4.3. Использует информационно-коммуникационные технологии при поиске необходимой информации в процессе решения стандартных коммуникативных задач на государственном и иностранном языке.	<i>Уметь:</i> осуществлять эффективную коммуникацию в мультикультурной профессиональной среде на государственном языке Российской Федерации и иностранном(ых) языке(ах) на основе применения понятийного аппарата по профилю деятельности)
			<i>Владеть:</i> навыками эффективной коммуникации в мультикультурной профессиональной среде

РАЗДЕЛ 2. СТРУКТУРА И СОДЕРЖАНИЕ ДИСЦИПЛИНЫ

2.1. Объем дисциплины (модуля), включая контактную работу обучающегося с педагогическими работниками и самостоятельную работу обучающегося

Общая трудоемкость дисциплины, изучаемой в 1-2 семестрах на очной и очно-заочной формах, и на 1 курсе заочной формы обучения, составляет 5 зачетных единиц. По дисциплине предусмотрены *зачеты*.

Очная форма обучения

Вид учебной работы	Всего часов	Семестры	
		1	2
Контактная работа обучающихся с педагогическими работниками (по видам учебных занятий) (всего):	90	46	44
Учебные занятия лекционного типа	2	2	0
Практические занятия			
Лабораторные занятия			
Иная контактная работа	88	44	44
Самостоятельная работа обучающихся, всего	72	17	55
Контроль промежуточной аттестации (час)	18	9	9
ОБЪЕМ ДИСЦИПЛИНЫ (МОДУЛЯ) В ЧАСАХ	180	72	108

**2.2. Учебно-тематический план дисциплины (модуля)
Очной формы обучения**

Раздел, тема	Виды учебной работы, академических часов								
	Всего	Самостоятельная работа	Контактная работа обучающихся с педагогическими работниками						
			Всего	Лекционные занятия	Семинарские/практические занятия	Лабораторные занятия	Иная контактная работа		
							Всего	Практическая подготовка	
Модуль 1 (Семестр 1)									
Раздел 1.1	36	12	24	2			22		
Раздел 1.2	27	5	22				22		
Контроль промежуточной аттестации (час)	9								
Общий объем, часов	72	17	46	2			44		
Форма промежуточной аттестации	Зачет								
Модуль 2 (Семестр 2)									
Раздел 2.1	36	24	12				12		
Раздел 2.2	36	24	12				12		
Раздел 2.3	27	7	20				20		
Контроль промежуточной аттестации (час)	9								
Общий объем, часов	108	55	44				44		
Форма промежуточной аттестации	Зачет								
Общий объем часов по дисциплине (модулю)	180	72	90	2			88		

РАЗДЕЛ 3. УЧЕБНО-МЕТОДИЧЕСКОЕ ОБЕСПЕЧЕНИЕ САМОСТОЯТЕЛЬНОЙ РАБОТЫ ОБУЧАЮЩИХСЯ ПО ДИСЦИПЛИНЕ (МОДУЛЮ)

3.1. Виды самостоятельной работы обучающихся по дисциплине (модулю)

Очной формы обучения

Раздел, тема	Всего	Виды самостоятельной работы обучающихся					
		Академическая активность, час	Форма академической активности	Выполнение практ. заданий, час	Форма практического задания	Рубежный текущий контроль, час	Форма рубежного текущего контроля
Модуль 1. Writing online, семестр 1.							
Раздел 1.1.	12	8	Самостоятельная работа с материалами курса под руководством преподавателя в форме индивидуальных консультаций	2	тест	2	тестирование
Раздел 1.2.	5	1	Самостоятельная работа с материалами курса под руководством преподавателя в форме индивидуальных консультаций	2	тест	2	тестирование
Общий объем по модулю/семестру, часов	17	9		4		4	
Модуль 2. Lexis and Grammar in Writing, семестр 2							
Раздел 2.1.	24	14	Самостоятельная работа с материалами курса под руководством преподавателя в форме индивидуальных консультаций	8	реферат	2	тестирование
Раздел 2.2.	24	14	Самостоятельная работа с материалами курса под руководством преподавателя в форме индивидуальных консультаций	8	реферат	2	тестирование
Раздел 2.3.	7	4	Самостоятельная работа с материалами курса под руководством преподавателя в форме индивидуальных консультаций	1	реферат	2	тестирование
Общий объем по модулю/семестру, часов,	55	32		17		6	
Общий объем по дисциплине (модулю), часов	72	41		21		10	

3.2 Методические указания к самостоятельной работе по дисциплине (модулю)

РАЗДЕЛ 1. Входящее тестирование. Определение индивидуального уровня владения языком и индивидуальной траектории изучения языка Знакомство с курсами, выбор индивидуального курса. Работа в монологичной иноязычной языковой онлайн среде. Письменное интерактивное обсуждение тем эссе, анализ, выделение ключевых слов и составление назывного плана эссе.

Цель: *определение уровня остаточных знаний и выбор оптимального учебно-методического материала для повышения уровня владения иностранным языком для формирования УК-4.*

Практические навыки: приобретение навыков работы с разнообразными курсами английского языка.

Перечень изучаемых элементов содержания: уровни владения иностранным языком, международная сертификация владения иностранным языком, далее согласно выбранному онлайн курсу. См. приложение «Методические указания к самостоятельной работе по дисциплине»

ПРАКТИЧЕСКОЕ ЗАДАНИЕ К РАЗДЕЛУ 1

Форма практического задания: согласно выбранному онлайн курсу. См. приложение «Методические указания к самостоятельной работе по дисциплине».

РУБЕЖНЫЙ КОНТРОЛЬ К РАЗДЕЛУ 1

Форма рубежного контроля – компьютерное тестирование согласно выбранному онлайн курсу. См. приложение «Методические указания к самостоятельной работе по дисциплине».

Раздел 2. В зависимости от выбранного курса. См. приложение «Методические указания к самостоятельной работе по дисциплине».

Цель: согласно выбранному онлайн курсу. См. приложение «Методические указания к самостоятельной работе по дисциплине»

Перечень изучаемых элементов содержания: согласно выбранному онлайн курсу. См. приложение «Методические указания к самостоятельной работе по дисциплине».

ПРАКТИЧЕСКОЕ ЗАДАНИЕ К РАЗДЕЛУ 2

Форма практического задания: согласно выбранному онлайн курсу. См. приложение «Методические указания к самостоятельной работе по дисциплине».

РУБЕЖНЫЙ КОНТРОЛЬ К РАЗДЕЛУ 2

Форма рубежного контроля – компьютерное тестирование согласно выбранному онлайн курсу. См. приложение «Методические указания к самостоятельной работе по дисциплине».

Раздел 3. В зависимости от выбранного курса. См. приложение «Методические указания к самостоятельной работе по дисциплине».

Цель: согласно выбранному онлайн курсу. См. приложение «Методические указания к самостоятельной работе по дисциплине»

Перечень изучаемых элементов содержания: согласно выбранному онлайн курсу. См. приложение «Методические указания к самостоятельной работе по дисциплине».

ПРАКТИЧЕСКОЕ ЗАДАНИЕ К РАЗДЕЛУ 3

Форма практического задания: согласно выбранному онлайн курсу. См. приложение «Методические указания к самостоятельной работе по дисциплине».

РУБЕЖНЫЙ КОНТРОЛЬ К РАЗДЕЛУ 3

Форма рубежного контроля – компьютерное тестирование согласно выбранному онлайн курсу. См. приложение «Методические указания к самостоятельной работе по дисциплине».

Раздел 4. В зависимости от выбранного курса. См. приложение «Методические указания к самостоятельной работе по дисциплине».

Цель: согласно выбранному онлайн курсу. См. приложение «Методические указания к самостоятельной работе по дисциплине»

Перечень изучаемых элементов содержания: согласно выбранному онлайн курсу. См. приложение «Методические указания к самостоятельной работе по дисциплине».

ПРАКТИЧЕСКОЕ ЗАДАНИЕ К РАЗДЕЛУ 4

Форма практического задания: согласно выбранному онлайн курсу. См. приложение «Методические указания к самостоятельной работе по дисциплине».

РУБЕЖНЫЙ КОНТРОЛЬ К РАЗДЕЛУ 4

Форма рубежного контроля – компьютерное тестирование согласно выбранному онлайн курсу. См. приложение «Методические указания к самостоятельной работе по дисциплине».

Раздел 5. В зависимости от выбранного курса. См. приложение «Методические указания к самостоятельной работе по дисциплине».

Цель: согласно выбранному онлайн курсу. См. приложение «Методические указания к самостоятельной работе по дисциплине»

Перечень изучаемых элементов содержания: согласно выбранному онлайн курсу. См. приложение «Методические указания к самостоятельной работе по дисциплине».

ПРАКТИЧЕСКОЕ ЗАДАНИЕ К РАЗДЕЛУ 5

Форма практического задания: согласно выбранному онлайн курсу. См. приложение «Методические указания к самостоятельной работе по дисциплине».

РУБЕЖНЫЙ КОНТРОЛЬ К РАЗДЕЛУ 5

Форма рубежного контроля – компьютерное тестирование согласно выбранному онлайн курсу. См. приложение «Методические указания к самостоятельной работе по дисциплине».

РАЗДЕЛ 4. ФОНД ОЦЕНОЧНЫХ СРЕДСТВ ДЛЯ ПРОВЕДЕНИЯ ПРОМЕЖУТОЧНОЙ АТТЕСТАЦИИ ОБУЧАЮЩИХСЯ ПО ДИСЦИПЛИНЕ (МОДУЛЮ)

4.1. Форма промежуточной аттестации обучающегося по дисциплине (модулю)

Контрольным мероприятием промежуточной аттестации обучающихся по дисциплине (модулю) является зачет, которые проводится в форме компьютерного тестирования.

4.2. Перечень компетенций с указанием этапов их формирования в процессе освоения образовательной программы

Код компетенции	Содержание компетенции (части компетенции)	Результаты обучения	Этапы формирования компетенций в процессе освоения образовательной программы
УК-4	Способен осуществлять деловую коммуникацию в устной и письменной формах на государственном языке Российской Федерации и иностранном(ых) языке(ах)	<i>Знать:</i> основные правила коммуникации в устной и письменной форме на иностранном (английском) языке.	Этап формирования знаний
		<i>Уметь:</i> обеспечить коммуникацию в письменной и устной форме на иностранном (английском) языке	Этап формирования умений
		<i>Владеть:</i> навыками устной и письменной коммуникации на иностранном (английском) языке	Этап формирования навыков и получения опыта
		<i>Уметь:</i> осуществлять эффективную коммуникацию в мультикультурной профессиональной среде на государственном языке Российской Федерации и иностранном(ых) языке(ах) на основе применения понятийного аппарата по профилю деятельности)	Этап формирования умений
		<i>Владеть:</i> навыками эффективной коммуникации в мультикультурной профессиональной среде	Этап формирования навыков и получения опыта

4.3. Описание показателей и критериев оценивания компетенций на различных этапах их формирования, описание шкал оценивания.

Код компетенции	Этапы формирования компетенций	Показатель оценивания компетенции	Критерии и шкалы оценивания
УК-4	Этап формирования знаний.	Теоретический блок вопросов. Уровень освоения программного материала, логика и грамотность	1) обучающийся глубоко и прочно освоил программный материал, исчерпывающе, последовательно, грамотно и логически стройно его излагает, тесно увязывает с задачами и будущей

		<p>изложения, умение самостоятельно обобщать и излагать материал</p>	<p>деятельностью, не затрудняется с ответом при видоизменении задания, умеет самостоятельно обобщать и излагать материал, не допуская ошибок: (9-10] баллов; 2) обучающийся твердо знает программный материал, грамотно и по существу излагает его, не допуская существенных неточностей в ответе на вопрос, может правильно применять теоретические положения: [8-9) баллов; 3) обучающийся освоил основной материал, но не знает отдельных деталей, допускает неточности, недостаточно правильные формулировки, нарушает последовательность в изложении программного материала: (6-8) баллов; 4) обучающийся не знает значительной части программного материала, допускает существенные ошибки: [0-6] баллов.</p>
--	--	----------------------------------------------------------------------	---------------------------------------------------------------------------------------------------------------------------------------------------------------------------------------------------------------------------------------------------------------------------------------------------------------------------------------------------------------------------------------------------------------------------------------------------------------------------------------------------------------------------------------------------------------------------------------------------------------------------------------------------------------------------------------------------------------------------------------------------------

УК-4	Этап формирования умений	<p>Аналитическое задание (<i>чтение со словарем и без словаря текстов по теме, доклад по теме, эссе</i>)</p> <p>Практическое применение теоретических положений применительно к профессиональным задачам, обоснование принятых решений</p>	<p>1) свободно справляется с задачами и практическими заданиями, правильно обосновывает принятые решения, задание выполнено верно, даны ясные аналитические выводы к решению задания, подкрепленные теорией: (9-10] баллов;</p> <p>2) владеет необходимыми умениями и навыками при выполнении практических заданий, задание выполнено верно, отмечается хорошее развитие аргумента, однако отмечены погрешности в ответе, скорректированные при собеседовании: [8-9) баллов;</p> <p>3) испытывает затруднения в выполнении практических заданий, задание выполнено с ошибками, отсутствуют логические выводы и заключения к решению: (6-8) баллов;</p> <p>4) практические задания, задачи выполняет с большими затруднениями или задание не выполнено вообще, или задание выполнено не до конца, нет четких выводов и заключений по решению задания, сделаны неверные выводы по решению задания: [0-6] баллов.</p>
УК-4	Этап формирования навыков и получения опыта.	<p>Аналитическое задание (<i>беседа по теме, ситуационные задания, перевод</i>)</p> <p>Решение практических заданий и задач, владение навыками и умениями при выполнении практических заданий, самостоятельность, умение обобщать и излагать материал.</p>	<p>1) свободно справляется с задачами и практическими заданиями, правильно обосновывает принятые решения, задание выполнено верно, даны ясные аналитические выводы к решению задания, подкрепленные теорией: (9-10] баллов;</p> <p>2) владеет необходимыми умениями и навыками при выполнении практических заданий, задание выполнено верно, отмечается хорошее развитие аргумента, однако отмечены погрешности в ответе, скорректированные при собеседовании: [8-9) баллов;</p> <p>3) испытывает затруднения в выполнении практических заданий, задание выполнено с ошибками, отсутствуют логические выводы и заключения к решению: (6-8) баллов;</p> <p>4) практические задания, задачи выполняет с большими затруднениями или задание не выполнено вообще, или задание выполнено не до конца, нет четких выводов и заключений по решению задания, сделаны неверные выводы по решению задания: [0-6] баллов.</p>

4.4 Типовые контрольные задания или иные материалы, необходимые для оценки знаний, умений, навыков и (или) опыта деятельности, характеризующих этапы формирования компетенций в процессе освоения образовательной программы

Пример теста для заключительного тестирования (согласно выбранному курсу).
См. приложение 2

4.5 Методические материалы, определяющие процедуры оценивания знаний, умений, навыков и (или) опыта деятельности, характеризующих этапы формирования компетенций

Промежуточная аттестация по дисциплине (модулю) проводится в соответствии с Положением о промежуточной аттестации обучающихся по основным профессиональным образовательным программам высшего образования – программ

бакалавриата/магистратуры/специалитета в Российском государственном социальном университете и Положение о балльно-рейтинговой системе оценки успеваемости обучающихся по основным профессиональным образовательным программам высшего образования - программам бакалавриата, программам специалитета, программам магистратуры в Российском государственном социальном университете.

На промежуточную аттестацию отводится 20 рейтинговых баллов.

Ответы обучающегося на контрольном мероприятии промежуточной аттестации оцениваются педагогическим работником по 20 - балльной шкале, а итоговая оценка по дисциплине (модулю) выставляется по пятибалльной системе для экзамена/дифференцированного зачета и по системе зачтено/не зачтено для зачета.

Критерии выставления оценки определяются Положением о балльно-рейтинговой системе оценки успеваемости обучающихся по основным профессиональным образовательным программам высшего образования - программам бакалавриата, программам специалитета, программам магистратуры в Российском государственном социальном университете.

Критерии оценки ответа на вопросы зачета:

Критерии оценки ответа на вопросы теоретического блока:

9-10 баллов – обучающийся глубоко и прочно освоил программный материал, исчерпывающе, последовательно, грамотно и логически стройно его излагает, тесно увязывает с задачами и будущей деятельностью, не затрудняется с ответом при видоизменении задания, свободно справляется с задачами и практическими заданиями, правильно обосновывает принятые решения, умеет самостоятельно обобщать и излагать материал, не допуская ошибок;

7-8 – баллов - обучающийся твердо знает программный материал, грамотно и по существу излагает его, не допуская существенных неточностей в ответе на вопрос, может правильно применять теоретические положения и владеет необходимыми умениями и навыками при выполнении практических заданий;

5-6 баллов - обучающийся освоил основной материал, но не знает отдельных деталей, допускает неточности, недостаточно правильные формулировки, нарушает последовательность в изложении программного материала и испытывает затруднения в выполнении практических заданий;

0-4 баллов - обучающийся не знает значительной части программного материала, допускает существенные ошибки, с большими затруднениями выполняет практические задания, задачи.

РАЗДЕЛ 5. УСЛОВИЯ РЕАЛИЗАЦИИ ДИСЦИПЛИНЫ

5.1. Перечень основной и дополнительной учебной литературы для освоения дисциплины (модуля), основных и дополнительных онлайн ресурсов.

5.1.1. Основная литература и ресурсы

1. Комарова, А. И. Английский язык. Страноведение : учебник для вузов / А. И. Комарова, И. Ю. Окс, В. В. Колосовская. — 2-е изд., испр. и доп. — Москва : Издательство Юрайт, 2020. — 456 с. — (Высшее образование). — ISBN 978-5-534-11328-0. — Текст : электронный // ЭБС Юрайт [сайт]. — URL: <http://www.biblio-online.ru/bcode/454458>

2. Курсы для среднего и продвинутого уровня (открытые, бесплатные курсы Редингского университета, Великобритания) A Beginner's Guide to Writing in English for University Study: сайт /. — URL <https://www.futurelearn.com/courses/english-for-study> (дата обращения: 09.06.2021). — Режим доступа: для зарегистрир. пользователей. — Текст : электронный.

3. Тест на уровень знания языка (открытый, бесплатный курс Кембриджского университета) <https://www.cambridgeenglish.org.ru/test-your-english/>

4. Курс для начинающих <https://mooc.com/courses/elementary-english-course> (открытый, бесплатный курс английского языка для начального уровня на MOOC)

5. **Курсы** для подготовки к сдаче IELTS (полугодовой подготовки или короче, но тогда надо заниматься интенсивнее) издательства Pearson. Курс Academic (хорошо формирует и проверяет "базу") <https://www.pearson.com/english/catalogue/exam-prep/focus-on-ielts.html> Для общей подготовки есть курс General от издательства MacMillan: Focusing on IELTS: General Training. Эти курсы все есть в Букхантере, и к ним можно попросить методические разработки для самостоятельной подготовки. Букхантер - <http://eshop.bookhunter.ru/>. Интерактивные курсы представлены на сайтах:

- https://www.futurelearn.com/experttracks/ielts-preparation?utm_source=RakutenMarketing&utm_medium=Affiliate&utm_campaign=3372305:Digital+Defynd&utm_content=10:1&utm_term=UKNetwork&ranMID=42801&ranEAID=vedj0cWlu2Y&ranSiteID=vedj0cWlu2Y-gcj4_ukazyYK5d5vQb8_oQ
- <https://www.futurelearn.com/courses/cambridge-english-ielts>
- <https://www.idp.com/global/ielts/prepareforielts/>
- Видеоуроки на сайте: <http://ww25.legacy.australianetwork.com/?z>

6. Курс для итогового тестирования для зачёта Navigate Oxford university press <https://elt.oup.com/student/navigate/?cc=ru&sellLanguage=ru>

5.1.2. Дополнительная литература и ресурсы:

1. Спиркин, А. Г. Иностранный язык в 2 ч. Часть 1 : учебник для вузов / А. Г. Спиркин. — 3-е изд., перераб. и доп. — Москва : Издательство Юрайт, 2020. — 402 с. — (Высшее образование). — ISBN 978-5-534-02014-4. — Текст : электронный // ЭБС Юрайт [сайт]. — URL: <https://urait.ru/bcode/451889> (дата обращения: 20.05.2021).

2. Спиркин, А. Г. Иностранный язык в 2 ч. Часть 2 : учебник для вузов / А. Г. Спиркин. — 3-е изд., перераб. и доп. — Москва : Издательство Юрайт, 2020. — 185 с. — (Высшее образование). — ISBN 978-5-534-02016-8. — Текст : электронный // ЭБС Юрайт [сайт]. — URL: <https://urait.ru/bcode/451890> (дата обращения: 20.05.2021).

3. Аитов, В. Ф. Английский язык (A1—B1+): учебное пособие для вузов / В. Ф. Аитов, В. М. Аитова, С. В. Кади. — 13-е изд., испр. и доп. — Москва : Издательство Юрайт, 2020. — 234 с. — (Высшее образование). — ISBN 978-5-534-07022-4. — Текст : электронный // ЭБС Юрайт [сайт]. — URL: <http://www.biblio-online.ru/bcode/452816>

4. University of Reading online courses. Guides and Tutorials: сайт /. — URL <https://www.reading.ac.uk/library/study-advice/lib-sa-guides.aspx> (дата обращения: 09.06.2021). — Режим доступа: для зарегистрир. пользователей. — Текст : электронный.

5.2 Методические указания для обучающихся по освоению дисциплины (модуля)

Освоение обучающимся дисциплины (модуля) «*Иностранный язык*» предполагает изучение материалов в ходе самостоятельной работы под руководством преподавателя. Аудиторные занятия проходят в форме лекций. Самостоятельная работа включает разнообразный комплекс видов и форм работы обучающихся.

Для успешного освоения дисциплины (модуля) и достижения поставленных целей необходимо внимательно ознакомиться с рабочей программы дисциплины (модуля), доступной в электронной информационно-образовательной среде РГСУ.

Следует обратить внимание на списки основной и дополнительной литературы, на предлагаемые преподавателем ресурсы информационно-телекоммуникационной сети Интернет. Эта информация необходима для самостоятельной работы обучающегося.

Самостоятельная работа.

Ежедневно выполняйте задания согласно программе курса и подгружайте результаты пройденных недель в виде скриншотов в СДО (в разделы «Практическое задание к Разделу...», «Рубежный контроль к разделу...», в ИПЗ и т.д.). Задавайте вопросы тьютору по сути и содержанию Вашей работы в курсах.

По окончании онлайн курса Вы сдадите зачет.

Для более углубленного изучения темы задания для самостоятельной работы рекомендуется выполнять параллельно с изучением данной темы. При выполнении заданий по возможности используйте наглядное представление материала. Более подробная информация о самостоятельной работе представлена в разделах «Учебно-методическое обеспечение самостоятельной работы по дисциплине (модулю)», «Методические указания к самостоятельной работе по дисциплине (модулю)».

Перечень ресурсов информационно-коммуникационной сети «Интернет», необходимых для освоения дисциплины (модуля)

- https://www.futurelearn.com/experttracks/ielts-preparation?utm_source=RakutenMarketing&utm_medium=Affiliate&utm_campaign=3372305:Digital+Defynd&utm_content=10:1&utm_term=UKNetwork&ranMID=42801&ranEAID=vedj0cWlu2Y&ranSiteID=vedj0cWlu2Y-gcj4_ukazyYK5d5vQb8_oQ
- <https://www.futurelearn.com/courses/cambridge-english-ielts>
- <https://www.idp.com/global/ielts/prepareforielts/>
- Видеоуроки на сайте: <http://ww25.legacy.australiannetwork.com/?z>
- Курс для итогового тестирования для зачёта Navigate Oxford university press <https://elt.oup.com/student/navigate/?cc=ru&sellLanguage=ru>

5.4 Информационно-технологическое обеспечение образовательного процесса по дисциплине (модулю)

5.4.1 Средства информационных технологий

Функционирование электронной информационно-образовательной среды обеспечивается соответствующими средствами информационно-коммуникационных технологий и квалификацией работников, ее использующих и поддерживающих.

Электронно-библиотечная система и электронная информационно-образовательная среда обеспечивают одновременный доступ обучающихся по программе бакалавриата. Рабочая программа обеспечена специализированными периодическими изданиями, доступными с компьютеров в сети Университета на сайте Научной библиотеки (lib.rgsu.net: (<http://lib.rgsu.net/resouces/podpisres/>) в разделе «Подписные полнотекстовые ресурсы». Также обучающиеся могут пользоваться отдельными изданиями электронно-библиотечной системы «Библио-онлайн» (издательства «Юрайт»).

5.4.2 Программное обеспечение

В университете имеется лицензионное программное обеспечение Windows 7 SP1, Microsoft Office 2003/2007, Adobe Reader.

5.4.3 Информационные справочные системы

№	Название электронного ресурса	Описание электронного ресурса	Используемый для работы адрес
1.	ЭБС «Университетская библиотека онлайн»	Электронно-библиотечная система, электронные книги и аудиокниги, учебники для ВУЗов, средних специальных учебных заведений и школы, а также научные монографии, научная периодика, в т.ч. журналы ВАК.	http://biblioclub.ru/ 100% доступ
2.	Научная электронная библиотека eLIBRARY.ru	Поиск по рефератам и полным текстам статей, опубликованных в российских и зарубежных научно-технических журналах	http://elibrary.ru/ 100 % доступ
3.	ЭБС издательства «Юрайт»	Электронно-библиотечная система, коллекция электронных версий книг.	http://www.biblio-online.ru/ 100% доступ
4.	ЭБС издательства «Лань»	Электронно-библиотечная система, электронные книги, учебники для ВУЗов. Коллекция «Музыка»	http://e.lanbook.com/ 100% доступ

5.5 Материально-техническое обеспечение образовательного процесса по дисциплине (модулю)

Для изучения дисциплины (модуля) *«Иностранный язык»* в рамках реализации основной профессиональной образовательной программы высшего образования – программы бакалаврита по направлению подготовки 38.03.01 Экономика.

Учебная аудитория для занятий лекционного типа оснащена специализированной мебелью (стол для преподавателя, парты, стулья, доска для написания мелом); техническими средствами обучения (видеопроекционное оборудование, средства звуковоспроизведения, экран и имеющие выход в сеть Интернет).

Учебная аудитория для промежуточной аттестации: оснащена специализированной мебелью (стол для преподавателя, парты, стулья, доска для написания мелом).

5.6 Образовательные технологии

При реализации дисциплины (модуля) *«Иностранный язык»* применяются различные образовательные технологии, в том числе технологии электронного обучения.

Освоение дисциплины (модуля) *«Иностранный язык»* предусматривает использование в учебном процессе активных и интерактивных форм проведения учебных занятий в форме деловых и ролевых игр, разбор конкретных ситуаций, психологические тренинги в сочетании с

внеаудиторной работой с целью формирования и развития профессиональных навыков обучающихся.

При освоении дисциплины (модуля) «*Иностранный язык*» предусмотрено применение электронного обучения.

Учебные часы дисциплины «*Иностранный язык*» предусматривают классическую контактную работу преподавателя с обучающимся в аудитории и контактную работу посредством электронной информационно-образовательной среды в синхронном и асинхронном режиме (вне аудитории) посредством применения возможностей компьютерных технологий (электронная почта, электронный учебник, тестирование, вебинар, видеофильм, презентация, форум и др.).

ПРИЛОЖЕНИЯ

Приложение 1. Методические указания к самостоятельной работе по курсу «Академический английский»

Задания курса выполняются последовательно. К ним можно вернуться и проработать дополнительно со словарём, либо в интерактивной беседе с тьютором в комментариях к заданиям непосредственно на онлайн платформе. Изучаемые элементы содержания каждой темы содержат контент в виде видеофайлов, справочных материалов и необходимых транскриптов в формате .pdf, который можно скачать для автономной работы. Все материалы доступны на соответствующих страницах изучаемых элементов содержания.

Перечень изучаемых элементов содержания

- Welcome to week 1. Introductory video (with the transcript to download).
- What is your main reason for taking the course/ Intro testing.
- How to get the most out of the course. Instructions.
- What do you think academic writing is? Discussion in the comments.
- The key features of academic writing. Video (with the transcript to download).
- What ideas would you include in the essay. Discussion in the comments.
- Developing essay ideas. Video (with the transcript and materials to download).
- Patterns. First attempt. Comment on it.
- What ideas were included? Video (with the transcript and materials to download).
- Strengths and weaknesses. Video and discussion. Video (with the transcript to download).

Тема 2. Organizing your ideas effectively.

Цель: анализ иноязычного текста в части: орфографических норм, организации, выкладки, основной идеи, ключевых слов, структурных особенностей.

Перечень изучаемых элементов содержания

1. Patterns. Second attempt. Comment on the text given.
2. Examining improvements. Video (with the transcript to download).
3. Main ideas. Exercises to download.
4. Review. Examining improvements. Video (with the transcript and answer key to download).
5. Test your knowledge quiz.
6. Write your own para practice.
7. What next? Instructions to week 2.

ПРАКТИЧЕСКОЕ ЗАДАНИЕ К РАЗДЕЛУ 1

Форма практического задания: текстовые упражнения, лексико-грамматический перевод, темы для беседы, эссе.

Перечень примеров текстов курса для чтения и перевода к разделу 1 Introductory notes

Watch this video to find out what you will learn over the next five weeks and how you should approach this course.

The transcript file is a written version of what is said in the video. All of the videos in this course will include a transcript, so if you find it difficult to understand what is being said, you can read along. You can view the transcript underneath each video by clicking in the **view transcript** button in the bottom left corner of each video. Or you might find it helpful to [download the transcript](#). For all other transcripts, you can download these at the bottom of the relevant video Step.

If you are having trouble streaming the videos online, you can always download them by clicking the link in the bottom right hand corner of the video.

Let us know why you are taking this course by selecting the most relevant option in the poll below.

This poll is managed by FutureLearn and the results will not be used outside of the course. All the responses are anonymous. The aggregated results will be displayed in the Step for you to discuss in the comment area below.

This may be the first course that you have undertaken on FutureLearn, or perhaps it is the first course you have taken online. Don't worry: the platform is designed to be easy to navigate.

There are three icons at the top of each Step:

1. The first is a **to do list** which shows all the Steps for that week. You can take a look ahead to see what's coming up in the following weeks and if you don't manage to complete all the Steps in a week, you are always able to catch up.
2. The second icon allows you to see any recent **commenting activity** on this course.
3. The third icon takes you to your **progress page**. Don't forget to mark each Step as complete as you work through the course so that you can track your progress.

Each week there will be a number of videos, articles and discussions that encourage you to share your own thoughts.

If you are using a laptop or desktop computer to access this course, we suggest that you open any external links within the Steps by holding the 'ctrl' button on your keyboard and selecting the link, so that they open in a separate tab.

You might also like to read [five tips and tools for social learning on FutureLearn](#) to help you get the most out of the platform's social learning features. If you still have questions have a look at the list of [FAQs](#). If it hasn't been answered there, please don't hesitate to click the support tab in the bottom right of each Step to let us know what you think.

Being able to write well in English is a big part of this course, so let's get some practice! Introduce yourself in the discussion below and answer the following two questions in your post:

- **What are your experiences so far of writing in English?**
- **What do you think academic writing is?**

Remember, you can 'Like' and reply to comments made by other Learners. You can also filter comments to see those that are 'Most liked' and find your own by selecting 'My comments'.

Understanding the video

Hi. Welcome to the Beginner's Guide to Academic Writing for University. My name is Steve Thomas. And I teach EAP, English for Academic Purposes, here at the University of Reading. This course is all about writing. We know there are lots of people like you from countries all around the world who would like to take a degree in English. But you're worried that your English isn't good enough. Well, this is the beginner's guide. So your writing skills only need to be good enough for a preuniversity course. If you know IELTS, that's about IELTS 4.5. But even if your writing skills are stronger than this, we still think this would be a useful course for you. In fact, this week we'll be showing you the very first piece of writing that a student did on our course a few years ago. And then we'll show you the final piece of writing he did at the end of the course. And you'll be able to see just how much he was able to improve in a few short weeks. The student's name is Xiao. And he went on to complete his undergraduate degree here at University of Reading and then take a master's. And he's currently taking a PhD. At the University of California in Los Angeles in the United States. If you follow this course closely, we think that you'll be able to make the same kind of improvements that Xiao has. It won't make you an expert writer. But what it will do is give you a solid base for you to build on in the future. Together with my colleagues, Anne

Vicary and Sebastian Watkins, we'll be showing you how to write with good academic style, how to organise your ideas effectively. And we'll also be working on some of the most important areas of grammar. There will be plenty of practice activities. And by the end of the course, you'll have written a complete essay, which you'll be able to share with your fellow students. You'll receive feedback on that writing. And hopefully you'll be able to give useful feedback to others. So let's meet Anne and Seb. Hello, my name's Anne. And I'm a teacher of English for Academic Purposes at the University of Reading. I want to talk to you about how to approach this course. Firstly, make sure you do all the exercises. Try and do them in the right order. Try and have a go at not looking at the answers before you've actually done the exercises. Secondly, it's really important that you have a go at posting to the discussion board because in that way you're going to learn more. So put your ideas on the discussion board. Don't be scared. And give feedback to the other students whenever you want. Hello, my name's Seb Watkins. And I'm an academic writing tutor at the University of Reading. I'll be working with you more closely in weeks two and four of this course, when we look at essay organisation and the stages in writing an essay. A beginner's guide to writing in English for university study ©University of Reading 2017 Tuesday, 28 March 2017 Page 2 During the course, we'll ask you to do a range of activities. Some of these will be online. And some of them will be paper based. You'll be able to check your answers to the activities and tasks we give you as you go along. Good luck, and I hope you enjoy the course. OK, you've met the team. And now we'd like to meet you. The first activity is for you to get used to using the discussion board. So introduce yourself, and then answer a couple of questions. Enjoy the course.

THE KEY FEATURES OF ACADEMIC WRITING Video transcript

You've just shared your ideas on the features of academic writing and had a look at what other students have had to say. You've probably read comments about academic writing, discussing complicated ideas, using perfect grammar with good vocabulary, giving evidence to support your points, being well organised, being formal, and so on. And we'll look at most of those areas on this course. But the features of academic writing can really be put into three main categories. That is content, organisation, and language. Content refers to the main ideas and information you want to give in your essay. What are the main points you want to make? What evidence-- that is, details and examples-- can you give to support your main points? Content is really the reason for writing in the first place and will obviously determine how well you answer the question. So it's important to think carefully about it. Organisation refers to how well you arrange those ideas. Are the paragraphs well structured and in a logical order, well linked together? Is there an introduction that hooks in the reader and makes them want to read your writing and a good conclusion at the end to remind the reader of your main points? Finally, language-- is your essay well written with accurate grammar, good spelling, and in a formal academic style? This week, Anne is going to talk to you about the first of those areas, content, in a bit more detail.

Текстовые упражнения к разделу 1:

Discuss the differences between the way of life in your country now and the way of life in the past. China is an interesting country with a long history. China is developing very fast nowadays through the government and people's hard work. Many aspects of life have changed in the last fifty years, some changes are good and some are bad. China is better than before. This essay will explain changes in the country.

Firstly, people's standard of living is higher than before. People's lives were very bad after the Second World War. People were poor because the country was poor. There was no food, no electricity and it was hard to buy anything in shops. Because of no food, the government had to make a rule, each person could only buy five kilos of rice per month. In people's homes, there was no television or telephone. Since those days, China has industrialised. It has created jobs and opportunities for people in cities such as Shanghai and Beijing and increased building work, exports and profits. China opened its doors to the world. The Olympic Games came to China in 2008. Nowadays, there is enough food for everyone, and families have comfortable homes, televisions, internet access, personal computers and mobile phones. People can buy anything they want in the shops.

Other improvements happen in education and everyday behaviour. In school, students are now learning English and modern ideas which come from other countries whereas in the past they spend time learning

how to speak the old Chinese language. Teachers did not teach Science subjects in those days. There are new customs too. For example, in the past, couples usually got married at home and wore red clothes but now they can marry in church and wear western-style clothes. Wives not usually had jobs, they worked at home, they always obeyed their husbands. They never said: 'no' when the man said: 'yes'. But, nowadays, Chinese women can have important job and hold own opinion.

There are some negative changes, such as the number of cigarette smokers has increased and children do not work as hard as before because their live are easy. Both parents now work to have a good standard of living and they have no time to spend with family.

It is clear that China change greatly over the last fifty years, and it will continue to improve.

Post your comments on how Xiao's essay has improved in the discussion below. Again, think about the development of his ideas, the organisation and the language.

Тестовое задание:

Test your understanding of main ideas and supporting evidence by completing this exercise. The answers are available on a separate sheet. Read the sentences below. In each sentence, there is an idea which is supported by evidence. Underline the main idea in red and the supporting evidence in blue to show how Xiao has developed his ideas. Please note: these sentences were written by Xiao and as such may contain some mistakes. 1. People's lives very bad after the Second World War. People were poor because the country was poor. There was no food, no electricity and it was hard to buy anything in shops. 2. Since those days, China has industrialised. It has created jobs and opportunities for people in cities such as Shanghai and Beijing and increased building work, exports and profits. 3. Other improvements happen in education and everyday behaviour. In school, students are now learning English and modern ideas which come from other countries whereas in the past they spend time learning how to speak the old Chinese language. 4. There are new customs too. For example, in the past, couples usually got married at home and wore red clothes but now they can marry in church and wear western clothes. 5. There are some negative changes, such as the number of cigarette smokers has increased and children do not work as hard as before because their live are easy.

Обязательная часть курса – обратная связь. Образец текста обратной связи:

You have reached the end of Week 1! How have you found this week? What did you enjoy the most? We'd love to hear your thoughts - please share any feedback in the comments section.

You should now be able to identify the key features of an academic essay and will have considered techniques for developing the organisational structure, language and content of an essay.

Week 2 will look at how to organise a complete essay, and at what writing in an impersonal style means. You will also look at choosing an essay title so you can begin to develop your own essay, and put these new skills into action.

Don't forget to mark this Step as complete, and then head on over to the first Step in Week 2.

РУБЕЖНЫЙ КОНТРОЛЬ К РАЗДЕЛУ 1: форма рубежного контроля – компьютерное тестирование. Выдержка из образца теста:

Quiz rules

Quizzes do not count towards your course score, they are just to help you learn

You may take as many attempts as you wish to answer each question

You can skip questions and come back to them later if you wish

Which of the following are features of a good paragraph? There may be more than one correct answer.

Select all the answers you think are correct.

Having more than one focus in the paragraph.

Giving examples to support your points.

A link to the previous paragraph.

Question 2

How important is it to analyse the question very carefully to make sure it is being answered?



Extremely important – the question should be answered precisely.



Quite important – as long as the topic is covered the content is flexible.



Not very important – good writing is the most important thing.



If there are a large number of errors, it is harder for the reader to understand your points.

Текст-опросник. Образец текста:

Think about the essay title from this week:

“Discuss the differences between the way of life in your country now and the way of life in the past”

Choose one idea of how life in your country now is different from the past. Think of some examples or details to support your point. Write one paragraph about this change and post it in the comment area below.

Once you have written your paragraph, read through some posts by other participants. Is life in their country similar to your own, or is it different? Leave a comment about the differences, similarities and paragraph organisation.

Remember, you can ‘Like’ and reply to other Learners’ comments.

After you have written your paragraph, you may like to select the continent you live in, in our optional poll, so we can see the numbers of learners around the world.

This poll is managed by FutureLearn and the results will not be used outside of the course. All the responses are anonymous. The aggregated results will be displayed in the Step for you to discuss in the comment area below.

РАЗДЕЛ 2. Essay structure and organization.

Тема 2.1. How to structure an essay.

Цель: анализ структуры эссе.

Перечень изучаемых элементов содержания

Welcome to week 2. Introductory video (with the transcript to download).

Essay organization. Video (with the transcript to download).

Essay organization. An example. Article (with materials to download).

Analysis of the five different essay sections. Video (with the transcript to download).

Analysing the organization of an example essay. P.1. Article.

Analysing the organization of an example essay. P.2. Article. The links within the essay. Video (with the transcript to download).

Parts of the essay quiz.

Тема 2.2. Developing your own essay.

Цель: проработка регистров письменного общения (функциональных стилей), лексико-грамматическое наполнение письменной речи.

Перечень изучаемых элементов содержания

Reordering an essay. Quiz.

Reordering an essay. Article. (with materials to download).

Choosing a title. Article. (with materials to download).

What does writing in an impersonal style mean. Article. (with materials to download).

Writing in an impersonal style. Quiz.

What essay title would you choose and why? Discussion in the comments.

What next? Article.

ПРАКТИЧЕСКОЕ ЗАДАНИЕ К РАЗДЕЛУ 2

Форма практического задания: текстовые упражнения, лексико-грамматический перевод, темы для беседы, эссе.

Примерный перечень текстов для чтения и перевода к разделу

The essay example from the 'Essay organisation' step in Week 2

Discuss the reasons why people choose to live in Reading Reading is a large town in south-east England with a population of 147,300. It is about halfway between London and Oxford. Some people were born in Reading, and they stay because of their family and friends. Other people, however, have relocated for personal reasons; perhaps they want to take up a new job opportunity or be near their social circle. This essay will discuss two common reasons why some people choose to live in Reading: to improve the quality of their family life and to study. Reading offers the opportunity for a good work-life balance. It is only 25 minutes from London by train, but the environment is clean, houses are cheaper and there are many leisure opportunities for families. There are parks and pools in the town and the countryside is only a short car drive away. Shopping is also a growing attraction. The number of retail outlets has increased by one third since the opening of the 'Oracle', a new shopping complex, in 1999. The town also has a library, many places of worship, a theatre, a concert hall, an art gallery, a museum, two cinemas, a football stadium, and many restaurants. These facilities mean that local people of all ages have places to go. Many people also come to Reading to study at a language school or at the university. They may choose Reading because the university has an excellent reputation, a beautiful campus and offers a high level of support to its students. Alternatively, the reasons may be more practical. Transport is efficient; there is easy access to London and Heathrow Airport. Accommodation is fairly easy to find and cheaper than London. Job opportunities are also good. Many students take up part-time work, even if English is not their first language. In conclusion, people live in Reading for their own individual reasons. For some people, Reading represents a lifestyle choice, and for others it offers opportunities to study. With its good employment prospects, ideal location, wide range of leisure facilities, interesting educational opportunities and excellent transport links, it will no doubt continue to be a popular place to live in the future.

ESSAY ORGANISATION Video transcript

Because organisation is such an important part of academic writing, we will focus first on showing you the different parts or sections of a typical essay. The essay you will read is on this title, "discuss the reasons why people choose to live in Reading". Reading is the name of a town in the United Kingdom. As you can hear, it's different from the pronunciation of reading-- as in reading a book-- although the spelling is the same. Now, look at the ideas I had before I wrote this essay. Why do people choose to live in Reading? Well, they might choose to live there, because their family and friends live there. There are also job opportunities in Reading. Another reason is that house prices are cheaper than in London. It's also a quiet and clean environment. There are also many leisure facilities for the family, things for them to do, such as sport or shopping. Later, we're going to analyse my essay in more detail, looking at the different sections and how the essay is organised.

THE LINKS WITHIN AN ESSAY Video transcript

In an essay, the thesis statement, the paragraph leaders, and the summary, and the conclusion should all be closely linked so that the essay is coherent. If you look at the thesis statement in the introduction of the essay on Reading, you'll see that the key ideas for why people live in Reading are family life and opportunities to study. If we then look at the paragraph leader of the first paragraph-- "Reading offers the opportunity for a good work-life balance"-- good work-life balance relates back to the idea of family life. If we then look at a paragraph leader of the second paragraph-- "many people also come to Reading to study at a language school or at the University"-- the idea of study links back to the idea of study in the thesis statement. If we then look at the conclusion to the essay, the summary reads, "in conclusion, people live in Reading for their own individual reasons. For some people, Reading represents a lifestyle choice, and for others, it offers opportunities to study." So the idea of lifestyle choice links back to the idea of family life, and study links back to the idea of opportunities to study.

РУБЕЖНЫЙ КОНТРОЛЬ К РАЗДЕЛУ 2: Форма рубежного контроля – компьютерное тестирование. Выдержка из образца теста.

When you write your essay, you need to use an impersonal style, as you are writing objectively about impersonal topics.

Select all of the sentences below that are written in an IMPERSONAL/FORMAL style.

Select all the answers you think are correct.

I live in Tokyo, the capital city of Japan, which is on the east coast of the country. I travel around easily.

Tokyo, the capital city of Japan, is located on the east coast of the country. The transport system is efficient.

People use their own cars instead of taking the bus, and as a result there is more air pollution.

We use our own cars instead of taking the bus, so we create more air pollution.

In Bangkok there are traditional wooden houses along the river.

In Bangkok you can see traditional wooden houses along the river.

Образец текстового задания к рубежному контролю 2

Considering what you have learnt in the last few Steps, share your essay title ideas in the discussion below. Remember that your essay title should begin: Discuss the reasons why ...

What would your essay title be? Why have you chosen this topic? In week 4, you will need to finalise your essay title, so that you can write your essay.

Remember, you can 'Like' and reply to other Learners' comments and don't forget to take a look at your Replies to see if anyone has responded to your comments.

РАЗДЕЛ 3. Using academic language

Тема 3.1. Language focus Part 1.

Цель: Активизация лексико-грамматических умений и навыков.

Перечень изучаемых элементов содержания

Перечень изучаемых элементов содержания

Welcome to week 3. Introductory video (with the transcript to download).

Writing about facts and activities. Video (with the transcript).

Permanent fact or repeated activity. Quiz.

The present simple. Quiz.

Presenting new information. Video (with the transcript).

Using there is/there are (with materials to download).

Writing about your home town. Discussion.

Describing situations in general. Video (with the transcript).

Using plural nouns. Quiz.

Writing about groups of people. Article.

Using quantity expressions. Quiz.

Тема 3.2. Language focus Part 2.

Цель: Активизация лексико-грамматического материала в письменной речи.

Перечень изучаемых элементов содержания

Describing temporary situations. Video (with the transcript to download).

The form of the present continuous. Article.
Present simple or present continuous? Quiz.
Writing longer sentences. Video (download the transcript).
Compound sentences and linking words. Article.
Complex sentences and subordinators. Article.
Compound and complex sentences/ Quiz.
Writing exercise. Discussion.
What next? Article.

ПРАКТИЧЕСКОЕ ЗАДАНИЕ К РАЗДЕЛУ 3

Форма практического задания: текстовые упражнения, лексико-грамматический перевод, темы для беседы, эссе.

Примерный перечень текстов для чтения и перевода к разделу 3

PRESENTING NEW INFORMATION Video transcript

Writers often use there is or there are, to present new information to the reader. After the new information is presented, more information about it is usually given in the rest of the sentence or in the next sentence. I'll give you an example. "In the UK, there is a small town called Windsor, which has a famous castle." The writer thinks that the reader might not have heard of Windsor. So it begins by introducing the reader to the place and then adding more information. In this next example, the writer wants to open a new topic for discussion so begins by introducing the topic to the reader. "There are many reasons why people should learn English." The writer then adds more information in the new sentence. "The first reason is--" and then, it's going to go and continue that sentence. In these examples, a noun is used after there is and there are. There may also be an adjective before the noun, such as a small town. And for plural nouns, we use to plural of the verb to be. So we say, there are. For singular nouns, we use the singular of the verb to be. So we say, there is. Now have a go at the exercises which follow.

DESCRIBING SITUATIONS IN GENERAL Video transcript

In academic writing, you often need to write in an impersonal way about people or things in general. It's quite common to use a plural noun without "the" to do this. For example, in the sentence: "Students usually make friends easily." This means: "In general, students make friends easily." or "Most students find it easy to make friends." We take another example, "Families are wealthier than before." This means, "In general, families are wealthier than before." or "Most families now have more money than they had in the past." Now have a go at making the following paragraphs apply to people or things in general.

WRITING LONGER SENTENCES Video transcript

In academic writing, it's good style to use a variety of sentence types. But first of all, you need to understand what a clause is. A clause contains at least a subject and a verb. For example, the lecture finished. The 'lecture' is the subject, and 'finished' is the verb. And that's a very short clause. But we could make a slightly longer clause. Biology concerns the study of living organisms. So 'biology' is the subject, 'concerns' is the verb, and 'the study of living organisms' is just the rest of the clause, but it's still one simple clause. Now when you make different sentence types, you're going to have different numbers of clauses in the sentence. So let's start off with a simple clause. A simple clause is just like the one the lecture finished. It's just a subject and a verb and then a full stop. So I'll give you another example. Bananas grow in hot countries. One subject, 'bananas'. 'Grow' is the matching verb. 'In hot countries' is just the rest of the clause. Another type of sentence is called compound, and this has two simple clauses joined together with a comma and a short linking word. And the short linking words can be any of 'and', 'but', 'so', or 'or'. And I'll read you a compound sentence, and you can see how it works. This is the beginning of a worldwide epidemic, and the situation is very worrying. 'This' is the subject, 'is' is the verb for the first clause, and we've just a comma and a short linking word, and then we've got a new clause: 'the situation' is the subject, and 'is' is the verb. I'm also going to introduce you to a third type of sentence, which is called a complex sentence. Now, this has one simple clause, like we've looked at already, and it has an extra clause starting with a word called a subordinator.

Now, these are words like ‘because’, ‘although’, ‘whereas’, which show a relationship between the two clauses. So for example, Jogging increases the heart rate because the heart is working hard to pump more blood around the body. So we've got two clauses there. ‘Jogging increases the heart rate’. ‘Jogging’ is the subject, ‘increases’ is the verb. That's one simple clause. And then we've got the subordinate clause starting with ‘because’. ‘The heart’ is the subject, and ‘is working to pump’ is the verb. And that subordinate clause gives us the reason why jogging increases the heart rate. So it shows the relationship between the second clause and the first clause. In another example: Whereas jogging increases the heart rate, yoga improves flexibility and balance, we're comparing there, the benefits of jogging and yoga. Now, the subordinator ‘whereas’ allows us to do that. So in this sentence, we're putting it at the beginning. So ‘whereas jogging increases the heart rate’ – that's the subordinate clause -- ‘yoga improves flexibility and balance’-- that's the main clause. So ‘jogging’ is the subject, ‘increases’ is the verb of the subordinate clause, and ‘yoga’ is the subject and ‘improves’ is the verb of the main clause. It's a good tip to think that the subordinate clause is the clause which begins with the subordinator. You can see that if the subordinator is in the middle of the sentence, there's no comma. But if the subordinator is at the beginning of the sentence, it's a good idea to put a comma after the first clause.

РУБЕЖНЫЙ КОНТРОЛЬ К РАЗДЕЛУ 3: Форма рубежного контроля – компьютерное тестирование

Выдержка из тестового задания.

Choose the answer below that correctly fills the gap in this sentence:

The cost of petrol is rising, _____ more people are using public transport to save money.

so

but

Choose the answer below that correctly fills the gap in this sentence:

The government should decide whether to ban smoking completely, _____ allow people the freedom to choose to smoke if they want to.

and

Or

Образец текстового задания к рубежному контролю 3.

Now it's your chance to do some writing. We would like you to write a paragraph about your home town and post it on the discussion below.

You should try to focus on one aspect of your home town and write about it. For example, you could write a paragraph about one of the following:

the way people spend their free time

the reasons why people live there

the changes that are happening

the reasons why people visit it.

You will be limited to 1,200 characters (a character is a letter, punctuation mark or space). You should try to write a topic sentence at the start of your paragraph. Remember to write in an impersonal style.

You might find it helpful to look back at the examples from this week or the two main body paragraphs from the essay about Reading in Essay organisation - an example.

Once you have written your paragraph, please take some time to read the paragraphs that others have written. You could even ‘Like’ those that you think are well written.

РАЗДЕЛ 4. The stages of writing an essay

Тема 4.1. Preparing your essay.

Цель: Активизация лексико-грамматических навыков иноязычного письма.

Перечень изучаемых элементов содержания:

Welcome to week 4. Introductory video (with the transcript to download).

The stages of writing an essay. Video (transcript to download)

How to analyse the title. Video (transcript to download)

Collecting all the ideas you have. Video (with the transcript to download)

Deciding which ideas and evidence to use. Video (with the transcript to download)

Writing your plan.

Тема 4.2. Writing the first draft.

Цель: анализ, написание назывного плана и оформление работы.

Перечень изучаемых элементов содержания

Chaohua's first draft. Article.

Evaluating Chaohua's first draft. Part 1.

Evaluating Chaohua's first draft. Part 2.

Feedback on language. Part 1. Discussion.

Feedback on language. Part 2. Audio

Writing your first draft.

What next? Article.

ПРАКТИЧЕСКОЕ ЗАДАНИЕ К РАЗДЕЛУ 4

Форма практического задания: текстовые упражнения, лексико-грамматический перевод, темы для беседы, эссе.

Примерный перечень текстов для чтения и перевода к разделу 4

THE STAGES OF WRITING AN ESSAY Video transcript

There are different stages of planning and writing an essay. Look at these stages. What order do you think they go in? Well, first of all, you would analyse the title. Secondly, you'd collect all the ideas you have. Next, you'd draw a diagram to show which ideas and evidence to use. Then, you'd write your plan. After that, you'd write your first draft, which is your first attempt at the essay. Then you might ask for feedback on your first draft. And then, you would write your final draft. We'll now go through each of these stages. We'll ask you to work on your own essay as we go along. It's important that you work through each stage carefully and in order. Don't rush ahead. We're going to follow the example of one of our students, Chaohua from China. For each stage, we'll first look at how Chaohua completed the stage with her essay, and then ask you to work through that stage with your own essay.

HOW TO ANALYSE THE TITLE Video transcript

In week two, we asked you to choose a title for your own essay beginning with the words discuss the reasons why. The first thing you need to do is analyse your title. In week two, we ask you to find the hidden question in the essay title, Discuss the reasons why people choose to live in Reading. And the hidden question for that essay title was, why do people choose to live in Reading? Now look at the essay title which our student Chaohua chose. Discuss the reasons why increasing numbers of young children are learning English early in China. What's the hidden question in Chaohua's title? Her hidden question is: why are increasing numbers of young children learning English early in China? Now look at your own title. What's the hidden question in your essay title?

COLLECTING ALL THE IDEAS YOU HAVE Video transcript

The next step is to write down all the ideas you have which answer the question in your essay title. Think about the main ideas. You may not use all these ideas in your essay. But it's best to note down all the main points you might include at this stage. Look at the main ideas Chaohua wrote down for her essay. The ideas she first thought of were, English is the main language internationally, children like learning languages, English is an easy language to learn, children learn languages more quickly than adults, the government wants its citizens to be more international, parents care about their children and want them to succeed in life. Now write down all the main ideas which you think you might include in your essay.

DECIDED WHICH IDEAS AND EVIDENCE TO USE Video transcript

Take the ideas which you think are the most useful and interesting, and decide how you will organise them in a way which will answer the hidden question in the title. You may decide that you do not want to

use all the ideas which you collected. Do not forget to think about evidence. Remember that evidence means details, examples, and facts which you can use to support your ideas and your writing. Look at how Chaohua organised her diagram. First, she decided on the main ideas that she wanted to include in her essay. She didn't include all the ideas that she first thought of. She decided that the government wants its citizens to be more international was included in the idea English is the main language internationally. She rejected the point that English is an easy language to learn, as she thought this may not actually be true, and it's not a strong enough reason. She's decided that children like learning languages could be included in the idea children learn languages more quickly than adults. She decided to keep the idea that parents care about their children and want them to succeed in life. Next, she decided to add some details and examples to support her main points. For English is the official language internationally, some examples might be business, politics, and science. And the consequence of this is that more and more people need to learn English for their future jobs, so they need to start young. For children learn languages more quickly than adults, an example might be that if a child lives in another country, he can learn to speak three or four other languages quickly. For the idea that parents care about their children and want them to succeed, the result would be that they want their children to study hard and learn English at a young age. So you can see she's expanded on her main points and given more examples and details. A beginner's guide to writing in English for university study ©University of Reading 2017 Wednesday, 29 March 2017 Page 2 to support those points. Now decide on the main points you want to include in your essay. Try and reduce this to three main points. These will form the main ideas of each of your paragraphs. Like Chaohua you may decide to reject some of your ideas or to combine some of the ideas together. Also, start to add some examples and details to support your main points. These will be the content of the main body of each of your paragraphs.

FEEDBACK ON LANGUAGE Audio transcript Let's take a look at her first mistake. 'Most of primary school are begin to teach English.' This should be 'most primary schools are beginning to teach English'. We don't need the 'of' with 'most'. And 'primary school' should be plural, as she's referring to primary schools in general. Also, she's tried to use the present continuous, but you need I-N-G at the end: 'are beginning'. Let's look at the next point. Chaohua wrote, 'some children start to learn English'. But again, she's talking about a temporary situation or a changing situation, so she should have used the present continuous here. 'Some children are starting to learn English'. In the next sentence, she wrote, 'it also have many language schools'. But she should have put, 'there are also many language schools', as she's introducing a new idea. In the next paragraph, 'the majority of country' should be 'the majority of countries', as she's referring to more than one country. Below, she wrote, 'if you do well in English, you can get a good job'. But as we saw before, it's better to use an impersonal style. For example, 'if people do well in English, they can get a good job'. In her next paragraph, she wrote that 'young children are studying language better than adults'. But here she should use the present simple, as she's referring to a permanent situation or a situation that is always true. Next, she wrote, 'if a young child live in many different countries'. But the subject-verb agreement means that she should have written, 'a young child lives in many different countries', as she's just talking about one child. Later, she wrote, 'more and more young children start to learn English'. But she's talking here about a changing situation, so she should use the present continuous. 'More and more young children are starting to learn English.' In her conclusion, she wrote, 'more and more young children learning English far early'. She needs the verb 'to be' here to form the present continuous correctly. 'More and more young children are learning English'. Finally, she says, 'I think there will be more people to study English in future'. As we saw, it's better to use an impersonal and objective style in academic writing. So she could omit 'I think' to make it more impersonal.

Примерный перечень заданий к тексту к разделу 4

You now need to write a plan for your essay based on the diagram you have drawn. We suggest that your essay should have two or three paragraphs, depending on how many main points you have.

You can use this model to help you plan your essay:

Introduction: background and thesis statement

Paragraph 1: paragraph leader and main body

Paragraph 2: paragraph leader and main body

Paragraph 3: paragraph leader and main body
Conclusion: summary and future advice/prediction
Example essay plan

Look at the plan Chaohua wrote for her essay:

Introduction

Background: English - most preferred international language. Used in many fields. Children learn English in primary schools and kindergartens.

Thesis statement This essay - main reasons for popularity.

Paragraph 1

Paragraph leader: English - official language for majority.

Main body: Examples: business, science, arts etc. Do well in English to get a good job.

Paragraph 2

Paragraph leader: Young children better at studying languages than adults.

Main body: Children living in different countries - learn 3 or 4 languages, so more young children learn English in kindergartens.

Paragraph 3

Paragraph leader: Parents care for their children's future.

Main body: To be successful, need to study hard and learn English early in kindergarten.

Conclusion

Summary: English: widely spoken. Children learn early and good at English.

Prediction: More people study English.

Now you have seen Chaohua's plan we would like you to:

Write a plan for your own essay using the model at the top of this page. You will use your plan later this week to write your first draft.

Remember that your essay will be about 350 words.

РУБЕЖНЫЙ КОНТРОЛЬ К РАЗДЕЛУ 4: Форма рубежного контроля – компьютерное тестирование

Look back at the plan you have made for your essay. You are now ready to write your first draft.

You will be able to submit your first draft for feedback next week. Before that, you should write out your first draft, using your plan to remind you of your main ideas and the organisation of your essay. You can do this on paper or in a word processor, but remember to read through and check your spellings.

Next week you will submit your first draft for feedback from other Learners. This should provide you with comments that you can use to improve your essay for the final draft. You will also get to see how Chaohua responded to feedback on the first draft of her essay and the improvements that she made.

The word count for the draft essay is up to 350 words.

Good luck!

РАЗДЕЛ 5. Evaluating a first draft of an essay

Тема 5.1. Submit the first draft of your essay.

Цель: Повторение и закрепление изученного на курсе.

Перечень изучаемых элементов содержания

Welcome to week 5. Introductory video (with the transcript to download).

What was your biggest challenge in writing the first draft of the essay? Poll.

Submit your first draft. Assignment.

Reviewing an essay. Assignment review.

Reflect on your feedback. Assignment reflection.

Тема 5.2. The final essay.

Цель: Активизация лексико-грамматического материала в письменной речи.

Перечень изучаемых элементов содержания

Responding to feedback. Video (tapescript to download)

Responding to feedback on your first draft. Discussion.

Your final essay. Discussion.

ПРАКТИЧЕСКОЕ ЗАДАНИЕ К РАЗДЕЛУ 5

Форма практического задания: текстовые упражнения, лексико-грамматический перевод, темы для беседы, эссе.

Примерный перечень текстов для чтения и перевода к разделу

Assignment Guidelines

The reviewers will be asked to give you feedback on the following aspects of your assignment, so you should consider these when writing:

Does the introduction include some general background to the title? Is there a thesis statement?

Is the topic focus of each paragraph clear? Are the ideas in each paragraph supported with details and examples?

Does the conclusion sum up the main ideas of the essay? Is there a suggestion for the future (a recommendation or prediction or solution)?

Assignment Guidelines

You're going to be asked to give feedback on the following aspects of the author's assignment:

Does the introduction include some general background to the title? Is there a thesis statement?

Is the topic focus of each paragraph clear? Are the ideas in each paragraph supported with details and examples?

Does the conclusion sum up the main ideas of the essay? Is there a suggestion for the future (a recommendation or prediction or solution)?

Please keep this window open and do not navigate away before submitting your feedback. If you close the window or navigate to a different page, you will be given a new assignment to review when you return.

You must first submit an assignment in the previous step before you can review other learners' assignments.

RESPONDING TO FEEDBACK Video transcript

Do you remember these comments, which Chaohua received in the feedback on her first draft? Paragraph 2 Sherry needs to prove her belief that children learn languages more quickly than adults by giving some facts about this. Paragraph 3 Sherry has given some evidence that adults can care for their children – because they want them to be successful. However, she needs to add more examples or facts about this. She decided to go back to her original diagram and try to improve her essay based on these comments. She expanded her diagram. For children learn languages more quickly, she decided to explain that they are good copiers of speech, and their first language does not interfere. For parents care about their children and want them to succeed, she decided to explain this in more detail. Parents love their children and want them to earn more money to help when they are older. Parents also want their children to be richer than they were. She also decided to give some examples. In Shanghai, there are many new kindergartens. She thought perhaps she could give some numbers to support this. She then wrote a new plan for her essay. For each paragraph, she divided it into a paragraph leader, some facts to support this, and some examples. So for paragraph two, the paragraph leader would be, "children learn languages more quickly than adults." And then the fact to support this is that they are good copiers of adults, and their first language does not interfere with their learning. Then she decided to give the example that if a child lives in another country where three or four languages are spoken, he learns these languages very quickly. For paragraph three, the paragraph leader would be, "parents care about their children and want them to succeed in life." The facts to support this would be that they love their children and want them to be rich and look after them when they're older. Parents want them to have a better life than they had. Another fact would be that they want them to learn English early as a result of this. An example would be that there are many new kindergartens in Shanghai which have opened. Chaohua then wrote the final draft of her essay,

using this new improved plan. I would like you now to work on improving your essay based on the feedback you've received.

РУБЕЖНЫЙ КОНТРОЛЬ К РАЗДЕЛУ 5: Форма рубежного контроля – компьютерное тестирование

Your final essay

After the peer review exercise you may have needed to make some amendments to your essay. Remember that your essay should be around 350 words.

You should make these changes in your word processor. You can then share your final essay by copying and pasting the text into a sharing service such as:

Write.as

Rentry.co (best for Learners on a mobile device)

Note: If you are using a computer you can click on one of the links above and select the “open link in new window” option so you can read your essay and make notes at the same time.

You may wish to check the terms of use of each website, before you choose to use one.

All of these tools operate in the same way: copy your whole text from the place you have written it and paste it into the form. You then ‘Publish’ or ‘Go’ the form which generates a very basic web page with its own unique address (URL), which you can share wherever you choose. Get the URL by copying it from your browser’s address bar.

Copy and paste the URL to your completed essay in the discussion below. You may also like to try copying the first paragraph from your essay and pasting it alongside the URL. That way other Learners can see, at a glance, what your essay is about and hopefully encourage them to comment!

Please note: We are aware that some users may not be able to use the sharing services listed above. We are always reviewing the course and would welcome any suggestions on additional sharing service tools which we could try. Please comment below if you know of a sharing tool which works well in your country.

How to use Write.as (desktop)

Copy your text from your word processor or wherever you have written it, and paste it into Write.as.

Select the arrow button in the top right hand corner to publish your post. This will generate a page and you can then copy the URL from your browser’s address bar that can be shared on FutureLearn.

How to use Rentry.co on a mobile

First you will need to copy the text you have written, using one of the methods below:

Then go to Rentry.co. This will reveal a blank page, already navigated to the ‘Text’ tab. Long-press (Android) or tap (iOS) in this page to bring up your paste option, and paste your text in.

IMPORTANT: Once you have pasted your text into the page, scroll to the very bottom of the screen to find the ‘Go’ button, and press it.

You will be given a unique edit code, which you will need to keep a note of, in case you want to go back into your post and make any amendments.

Then copy the new unique URL of your reentry.co tab. It will look something like <https://reentry.co/q3xpy>. Finally, share the URL back in the comments area in FutureLearn!

If you are unable to view the instructions in the image above, please view our Guide to using Rentry.co on a mobile.

Once you have posted your essay, please take the time to read and comment on other people’s. You can also see if anyone has commented on your essay by going to your replies.

Итоговое практическое задание.

Перечень контрольных разделов курса к ИПЗ:

Conclusion. Discussion

An Intermediate Guide. Article.

Next steps. Article.

Перечень тестов итогового практического задания

Well done for completing the course.

You should now have all the basic tools and skills to write a good academic essay.

You can use the comment area below to tell us what you thought about the course, and how you think you did. What did you learn? What would you like to improve? How can we make the course better?

Remember, if you're mentioning the course on social media remember to tag comments

with #FLEng4study. You can also follow us on Twitter, Facebook or Instagram where you can find the latest news and updates about all our online courses.

Go on to the next Step to learn how you can continue your learning journey and find out more about our follow-on course An Intermediate Guide to Writing in English to University Study.

An Intermediate Guide

Congratulations on reaching the end Week 5! We hope you have enjoyed the course and you feel better prepared to write an academic essay.

Now that you have come to the end of the 'Beginner's Guide', you may like to improve your academic English skills further, by starting An Intermediate Guide to Writing in English for University Study.

Over five weeks, you will build on your ability to research, write and reference essays and extended writing projects. You'll get an introduction to research tools, writing critically and referencing, as well as learning more about the fundamentals like essay structure, proofreading and avoiding plagiarism.

This course is also facilitated by Brian Turner and the course Mentors.

Find out more on the course description page.

In the next Step, we outline some more ways you can continue your learning journey.

Next steps

Congratulations on reaching the end Week 5! We hope you have enjoyed the course and you feel better prepared to write an academic essay.

Other options at the University of Reading

The University of Reading also offers a wide range of undergraduate, postgraduate taught and postgraduate research opportunities.

You can find out more about our open days.

If you're interested in taking further qualifications in English language, you may be interested in the University of Reading's widely respected Test of English for Educational Purposes (TEEP). The TEEP is the test that is taken by all of our pre-sessional students and indeed, our Pre-sessional English Course might also be an option you wish to investigate.

Online courses

As mentioned in the previous Step, An Intermediate guide to writing in English for University Study is the follow-on course produced by the University of Reading. Learn about using sources, avoiding plagiarism and other tips to further develop your academic English for study success.

There are many more courses on the FutureLearn platform.

Other online resources

There are a wide range of websites to help you develop your English including:

LearnEnglish from the British Council, which uses games, listening activities and grammar exercises to help you learn English.

The BBC Learning English website from the BBC World Service offers a wide range of resources to support your learning.

Andy Gillett's Using English for Academic Purposes website www.uefap.com contains many useful self-study exercises to help you improve your academic skills.

The COCA (Corpus of Contemporary American English) tool is helpful for checking the appropriateness of particular word combinations. A brief set of instructions for how to use COCA can be found at the bottom of this step.

The Academic Phrasebank created by the University of Manchester provides a range of example phrases which can be used in academic work. This can be useful when thinking about the organisation of your assignment and when writing your academic essay or report.

Academic Writing Guidance from the Study Advice team at the University of Reading.

Buy the book

You can also buy the book on which this course is based: Grammar for Writing Study Book by Anne Vicary. The book is designed as a self-study course, which will help you to develop your understanding and use of grammar for written assignments.

We wish you the best of luck in pursuing your academic career, and perhaps we will see you here at the University of Reading!

Get extra benefits, upgrade your course

You can now get more from your experience and take the opportunity to gain extra benefits by upgrading your course.

These benefits will include unlimited access to the course for as long as it exists on FutureLearn, as well as a Certificate of Achievement to help you demonstrate your learning.

Find out more.

We wish you the best of luck in pursuing your academic career, and perhaps we will see you here at the University of Reading!

Приложение 2. Пример теста для заключительного тестирования

LISTENING

Track 7

A Listen to an interview with Lucy Bellman, CEO of International News and Media. Complete the sentences below with the correct alternative - a, b or c. You will hear the interview twice.

- 1 According to Ms Bellman, a CFO should be _____
 - a) an optimist
 - b) conservative
 - c) sales-oriented
- 2 Ms Bellman believes a CFO should _____
 - a) let the business's accountants deal with the details
 - b) let the CEO make the big decisions
 - c) be an accountant
- 3 Ms Bellman says that a CFO needs to prepare accounts and budgets _____
 - a) quickly
 - b) working closely with other accountants
 - c) with great care
- 4 Ms Bellman believes that a good CFO understands _____
 - a) both the details and the 'big picture'
 - b) the details but not necessarily the 'big picture'
 - c) the 'big picture' but not necessarily the details
- 5 According to Ms Bellman, a good CFO _____
 - a) can understand the CEO's explanations of policies and so on
 - b) is able to hide bad news so that shareholders don't worry
 - c) can communicate clearly
- 6 Ms Bellman says that a good CFO _____
 - a) can perform well even with only a little understanding of computers
 - b) needs to know a lot about property, law and company secretarial affairs
 - c) should work closely with a company's lawyers and secretaries
- 7 In Ms Bellman's view, a good CFO _____
 - a) will be a good manager
 - b) would make a bad CEO
 - c) deals with every matter very seriously

- 8 Ms Bellman says that a CFO has to work extra hard _____
- a) in times of crisis
 - b) when foreign exchange rates change quickly
 - c) when the CEO is on holiday

reading

- A Read the article and decide whether these statements are true or false.
- 9 Corporate responsibility becomes less important in a bad economy.
- 10 Mars is worried that demand for chocolate will decrease.
- 11 Wal-Mart has become more socially responsible mainly because of protests by consumers.
- 12 Fiona Dawson says that her company makes a luxury food rather than an essential one.
- 13 Consumers are cutting back more on premium foods than on ethical foods.

Why corporate responsibility is a survivor

Many people predicted that the recession would end talk of corporate social responsibility. Faced with the fear, or reality, of losing their jobs or homes, consumers would rush past the Fairtrade shelves and pick up something the family could afford. Companies, meanwhile, would concentrate on saving themselves rather than the planet.

That prediction has turned out to be wrong. Mars, the world's biggest sweets and chocolate company, has announced that its entire cocoa supply will be 'produced in a sustainable manner' by 2020. Mars will work largely with the Rainforest Alliance, which encourages farmers to preserve their environment.

Wal-Mart, the world's biggest retailer, recently told a meeting of 1,000 Chinese suppliers that it would hold them to strict environmental and social standards.

Why are these companies acting in a way few expected? First, there are important business reasons. When Mars talks about cocoa supplies being sustainable, they mean it. Chocolate manufacturers are worried about how much cocoa will be available a decade from now. Worldwide cocoa production fell in 2008 for the fourth successive year.

Wal-Mart also has commercial reasons for its position. The company has been encouraging companies to cut down on packaging. This enables it to fit more goods into each delivery truck, not only reducing its emissions but also cutting the amount it spends on petrol. Cost-cutting is vital to beating the downturn and if companies can boost their green credentials at the same time, why not?

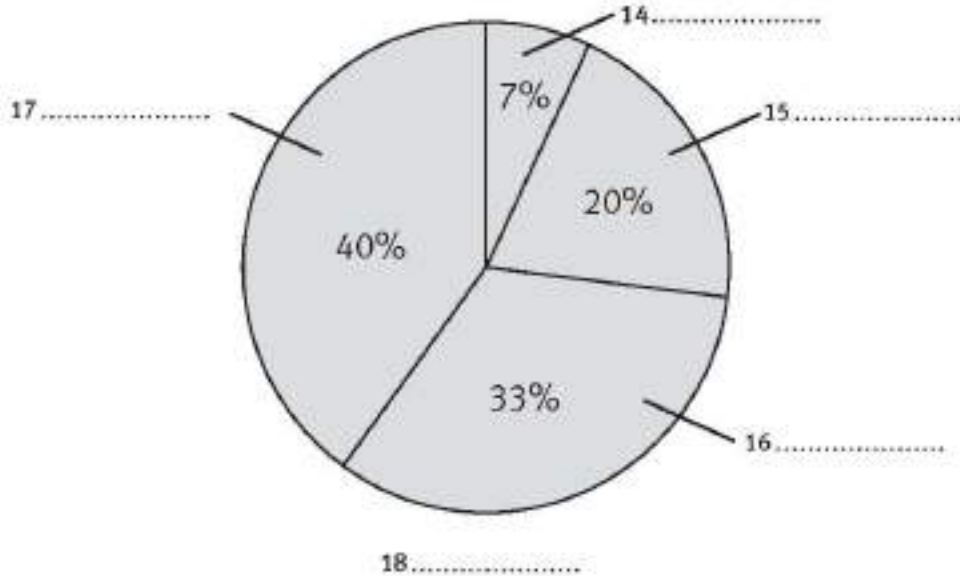
But the companies go further. Not only do their announcements make business sense, they say; consumers, even now, insist on them. Fiona Dawson, Mars UK's managing director, says customers expect the company to 'do the right thing', adding that 'nobody has to buy chocolate'.

A recent report by Mintel, the research organisation, says: 'Although a third of shoppers have cut down on the number of premium foods they buy, only one in 10 has cut back on ethical produce.' Justin King, chief executive of J Sainsbury, the UK retailer, said in February that its Fairtrade sales were holding up well.

About a fifth of consumers are uninterested in such issues and about a third cannot see what difference their purchasing makes. But the biggest group, about 40 per cent, are those who are prepared to buy ethical goods if companies make it easy, which generally means not making it expensive. FT

B Look at the final paragraph of the article. Complete the labels (14–18) on the pie chart with the words and phrases (a–e).

- a) Uninterested in ethical issues
- b) Don't think their buying decisions matter
- c) Others
- d) Consumer attitudes
- e) Prepared to buy ethically if it's easy



language

A Complete the conversation using the correct form of the verbs in brackets.

A How did you get your job at Solarworld, Hans?

B It's kind of a funny story. I _____ 19 (finish) university with a degree in IT but I hadn't been able to find the job I wanted. So, while I _____ 20 (look) for a real job, I got a job driving a delivery van for an office supply company and, at the same time, I was applying for lots of jobs in business.

A So did you apply to Solarworld?

B Well, I wrote them a letter and enclosed my CV but I _____ 21 (send) a very short response saying they weren't interviewing.

A So what happened?

B Well, I had to make a delivery to Solarworld one day. My company _____ 22 (receive) their order for some desks the week before. And while I _____ 23 (deliver) the desks, one of their IT guys was trying to fix a computer for a manager and he just couldn't do it. The manager was getting really angry. So I asked if I could have a look. I think they were both shocked but they let me try.

A OK, I can guess what _____ 24 (happen)!

B It was a basic problem and I solved it right then. And soon after, I was managing that guy who couldn't solve the problem. The first thing I did _____ 25 (be) to make sure he _____ 26 (give) some training!

B Complete the article with who, which or that. In some cases, more than one answer is possible.

Profile: Young CEO Thiago Abreu

Thiago Abreu, 25, runs his own company. The young CEO, _____ 27 put himself through university and earned a degree in chemistry, now runs INTChem. The firm, _____ 28 does on-site water and soil sampling and carries out environmental damage analysis, is based in Brasilia. How do you get to be a CEO at 25? 'My mother is the person _____ 29 really made me believe in myself' says Abreu. 'I come from a very poor place, a small village. It isn't a place _____ 30 produces many businessmen. But here I am.'

INTChem, _____ 31 currently has contracts with two large oil companies and a handful of other smaller businesses, keeps Abreu busy. 'I guess I'm the kind of person _____ 32 likes it that way,' Abreu says.

skills

A Complete the short conversations with the appropriate phrases (a–h).

a) consider another approach

b) to do is e-mail Adrienne

c) deliver any earlier

d) could be a problem

e) what are our options

f) were looking for 15

g) were hoping for 60

h) it may not work

33 A We need to deal with Simon's behaviour.

B So _____?

34 A This just isn't working.

B OK, so let's _____.

35 A What shall we do?

B The next thing _____.

36 A We have to stop people using Facebook.

B I'm with you up to a point but _____.

37 A We can give you 30 days' credit.

B We _____.

38 A I need these by Friday.

B Unfortunately, we can't _____.

39 A We want payment on delivery.

B It _____.

40 A I can give you a 10% discount.

B We _____.

B Complete the presentation with the words in the box.

attention background improvements parts questions talk

Hello, everyone, and welcome to Masatomo Electric Industries. I'm going to divide my

_____ 41 into three _____ 42. First, I'll give you some _____ 43 on

our work with synthetic diamonds. After that, I'll talk about some recent _____ 44 we've

made in our production processes. Finally, I'll explain some of our R&D work in super-hard materials.

I'll be glad to answer any _____ 45 at the end of my talk.

Let's start with the background. Could I draw your _____ 46 to the first slide ...

vocabulary

A Choose the best word to complete these sentences.

47 Two men were arrested for using PayPal for money _____.

a) fixing b) trading c) laundering

48 Selling your company's secrets to a rival is called industrial

a) fraud b) espionage c) pollution

49 I refuse to work for a company that does animal _____.

a) fraud b) discrimination c) testing

50 ebay will close your account if they find you're selling counterfeit

a) goods b) corruption c) fixing

51 We need a strong negotiator, someone who's really _____.

- a) assertive b) diffident c) formal
- 52 If you have a clear understanding of what you can and can't do, you're
a) cautious b) casual c) realistic
- 53 He would do anything to succeed. He's completely _____.
a) principled b) ruthless c) laid-back
- 54 If you choose a course of action and you stand by your choice, you're
a) critical b) decisive c) radical
- B Write one word in each gap to complete these idioms.
- 55 It isn't fair. They keep moving the _____.
- 56 If we all launch at the same time, we'll have a level playing _____.
- 57 You know, the C-56 just isn't going to sell. We're flogging a dead _____.
- 58 Our market share is greater than expected. We're ahead of the _____.
- 59 No one has anything like the JC-5. It's a one-horse _____.
- 60 If you put me in the driving _____, I'll sort things out.

writing

A You are a buyer for a DIY store's garden department and have just seen the advert below in a trade magazine. Write an e-mail (40–50 words) to the distributor. Remember to include the following information.

- State which products you are interested in.
- Request more information about the products.
- Ask about prices.

Looking for high-quality garden furniture?

We are distributing three new ranges of flat-pack Swedish products:

- budget - light-weight pine construction, unpainted
- everyday - medium-weight pine construction, factory painted
- deluxe - heavy-duty hardwood, oiled

All furniture is from sustainable sources.

For information, e-mail Helena.Ericsson@hqgf.com

B Last year your company used the services of Ethic-on, a corporate training company that helps organisations work more ethically. Read the letter below from Ethic-on. Then write a response of 120–140 words.

Dear trainee,

Last year your company received training from Ethic-on. As you know, we use case studies in our training programme. We'd like to know how you're getting on. Write to tell us whether our work made a difference or not. In your letter, please include the name of your company, its area of business and three examples of ethical practice. The examples can be of good practice or of areas where improvement may be needed.

Thank you.

Ethic-on Training Services


ЛИСТ РЕГИСТРАЦИИ ИЗМЕНЕНИЙ

№ п/п	Содержание изменения	Реквизиты документа об утверждении изменения	Дата введения изменения
1.	Утверждена и введена в действие решением Ученого совета Экономического факультета на основании Федерального государственного образовательного стандарта высшего образования по направлению подготовки 38.03.01 Экономика (уровень образования), утвержденным приказом Министерства образования и науки Российской Федерации от 12.08.2020 г. № 954	Протокол заседания Ученого совета Экономического факультета № 11 «27» мая 2021 года	01.09.2021
2.	*	Протокол заседания Ученого совета факультета № ____ от « ____ » _____ 20 ____ года	____.____.____
3.	*	Протокол заседания Ученого совета факультета № ____ от « ____ » _____ 20 ____ года	____.____.____
4.	*	Протокол заседания Ученого совета факультета № ____ от « ____ » _____ 20 ____ года	____.____.____



Министерство науки и высшего образования Российской Федерации
Федеральное государственное бюджетное образовательное учреждение
высшего образования
«Российский государственный социальный университет»

«УТВЕРЖДАЮ»

Декан экономического факультета,
д.э.н., профессор
 /_Солодуха П.В./
«31» мая 2021 г.

РАБОЧАЯ ПРОГРАММА ДИСЦИПЛИНЫ
БЕЗОПАСНОСТЬ ЖИЗНЕДЕЯТЕЛЬНОСТИ

Направление подготовки

38.03.01 «Экономика»

Направленность (профиль)

Экономика и управление предприятиями

ОБРАЗОВАТЕЛЬНАЯ ПРОГРАММА ВЫСШЕГО ОБРАЗОВАНИЯ –
ПРОГРАММА БАКАЛАВРИАТА

Форма обучения
Очная

Москва 2021

Рабочая программа дисциплины «Безопасность жизнедеятельности» разработана на основании федерального государственного образовательного стандарта высшего образования – *бакалавриата* по направлению подготовки/специальности *38.03.01 Экономика*, утвержденного приказом Министерства образования и науки Российской Федерации от 12.08.2020 г № 954, учебного плана по основной профессиональной образовательной программе высшего образования - программы *бакалавриата* по направлению подготовки *38.03.01 Экономика*, а также с учетом следующих профессиональных стандартов, сопряженных с профессиональной деятельностью выпускника: 08.041 «Специалист в сфере управления проектами государственно-частного партнерства»

Рабочая программа дисциплины (модуля) разработана рабочей группой в составе:
Канд. экон. наук, доцент Кириллов Н. П., канд. биол. наук, Арсланбекова Ф.Ф.

Руководитель основной образовательной программы канд.экон.наук, доцент, доцент

С.В. Шамшеев



Рабочая программа учебной дисциплины обсуждена и утверждена на заседании совета факультета: Протокол № 11 от «27» мая 2021 года

Декан факультета
канд. эконом. наук



Р.Х. Губайдулин

(подпись)

Рабочая программа дисциплины (модуля) рецензирована и рекомендована к утверждению:

Доктор технических наук, профессор,
профессор МГТУ им. Н. Э. Баумана



С.П. КАРПАЧЁВ

(подпись)

Кандидат технических наук, доцент,
доцент факультета экологии и
техносферной безопасности РГСУ



М.В. Сошенко

(подпись)

Согласовано

Научная библиотека, директор



И.Г. Маляр

(подпись)

СОДЕРЖАНИЕ

РАЗДЕЛ 1. ПАСПОРТ РАБОЧЕЙ ПРОГРАММЫ ДИСЦИПЛИНЫ.....	4
1.1 Цель и задачи дисциплины.....	4
1.2. Место дисциплины в структуре основной профессиональной образовательной программы высшего образования- программы бакалавриата	4
1.3 Планируемые результаты обучения по дисциплине в рамках планируемых результатов освоения основной профессиональной образовательной программы высшего образования – программы бакалавриата, соотнесенные с установленными индикаторами достижения компетенций.	4
РАЗДЕЛ 2. СТРУКТУРА И СОДЕРЖАНИЕ ДИСЦИПЛИНЫ (МОДУЛЯ).....	6
2.1 Объем дисциплины (модуля), включая контактную работу обучающегося с педагогическими работниками и самостоятельную работу обучающегося.....	7
2.2. Учебно-тематический план дисциплины	8
РАЗДЕЛ 3. УЧЕБНО-МЕТОДИЧЕСКОЕ ОБЕСПЕЧЕНИЕ САМОСТОЯТЕЛЬНОЙ РАБОТЫ ОБУЧАЮЩИХСЯ ПО ДИСЦИПЛИНЕ	8
3.1. Виды самостоятельной работы обучающихся по дисциплине	9
3.2 Методические указания к самостоятельной работе по дисциплине (модулю)	9
РАЗДЕЛ 4. ФОНД ОЦЕНОЧНЫХ СРЕДСТВ ДЛЯ ПРОВЕДЕНИЯ ПРОМЕЖУТОЧНОЙ АТТЕСТАЦИИ ОБУЧАЮЩИХСЯ ПО ДИСЦИПЛИНЕ (МОДУЛЮ).....	9
4.1. Форма промежуточной аттестации обучающегося по дисциплине (модулю).....	18
4.2. Перечень компетенций с указанием этапов их формирования в процессе освоения образовательной программы.....	18
4.3 Описание показателей и критериев оценивания компетенций на различных этапах их формирования, описание шкал оценивания	19
4.4 Типовые контрольные задания или иные материалы, необходимые для оценки знаний, умений, навыков и (или) опыта деятельности, характеризующих этапы формирования компетенций в процессе освоения образовательной программы.....	21
4.5 Методические материалы, определяющие процедуры оценивания знаний, умений, навыков и (или) опыта деятельности, характеризующих этапы формирования компетенций....	21
РАЗДЕЛ 5. УСЛОВИЯ РЕАЛИЗАЦИИ ДИСЦИПЛИНЫ	24
5.1. Перечень основной и дополнительной учебной литературы для освоения дисциплины... 24	
5.1.1. Основная литература.....	24
5.1.2. Дополнительная литература	24
5.2 Перечень ресурсов информационно-коммуникационной сети «Интернет», необходимых для освоения дисциплины (модуля)	24
5.3 Методические указания для обучающихся по освоению дисциплины (модуля)	25
5.4 Информационно-технологическое обеспечение образовательного процесса по дисциплины (модуля)	26
5.5 Материально-техническое обеспечение образовательного процесса по дисциплине (модулю).....	28
5.6 Образовательные технологии.....	28
ЛИСТ РЕГИСТРАЦИИ ИЗМЕНЕНИЙ.....	29

РАЗДЕЛ 1. ПАСПОРТ РАБОЧЕЙ ПРОГРАММЫ ДИСЦИПЛИНЫ

1.1 Цель и задачи дисциплины

Цель учебной дисциплины:

Анализ теоретических основ процесса обеспечения защищенности личности, общества и государства от внутренних и внешних угроз на базе изучения нормативно-правовых и организационных положений обеспечения безопасности в экономической, социальной, экологической, информационной, технической сферах взаимодействия между личностью, обществом и государством, в том числе при возникновении чрезвычайных ситуаций.

Изучением дисциплины достигается понимание того, что реализация требований безопасности жизнедеятельности гарантирует сохранение работоспособности и здоровья человека в различных жизненных условиях и готовит его к рациональным действиям при возникновении экстремальных ситуаций.

Задачи учебной дисциплины:

1. Изучение теоретических и методических подходов к анализу безопасности как социального явления.
2. Показ процесса защищенности личности, общества и государства от внутренних и внешних угроз как стратегической цели современной России.
3. Формирование у студентов представлений о системе управления процессом безопасности жизнедеятельности в современных условиях
4. Исследование процесса экономической безопасности как фундамента устойчивого развития Российской Федерации.
5. Анализ проблем социальной безопасности как базового условия обеспечения общественной безопасности в современном российском обществе
6. Определение места экологической безопасности в системе энергетического развития современной России.
7. Показ информационной безопасности как состояния защищенности личности, общества и государства от внутренних и внешних информационных угроз.
8. Определение места техносферной безопасности в системе национальной безопасности Российской Федерации;

1.2. Место дисциплины в структуре основной профессиональной образовательной программы высшего образования- программы бакалавриата

Дисциплина «Безопасность жизнедеятельности» реализуется в обязательной части основной образовательной программы по направлению подготовки 38.03.01 Экономика очной и очно-заочной формы обучения.

Изучение дисциплины (модуля) «Безопасность жизнедеятельности» является базовым для последующего освоения программного материала дисциплин (модулей): Информатика и информационные технологии в профессиональной деятельности».

1.3 Планируемые результаты обучения по дисциплине в рамках планируемых результатов освоения основной профессиональной образовательной программы высшего образования – программы бакалавриата, соотнесенные с установленными индикаторами достижения компетенций.

Процесс освоения дисциплины направлен на формирование у обучающихся следующих универсальных компетенций: УК-8; УК-9, соответствии с основной профессиональной образовательной программой высшего образования – программой бакалавриата по направлению подготовки 38.03.01 Экономика.

В результате освоения дисциплины обучающийся должен демонстрировать следующие результаты:

Категория компетенций	Код компетенции	Формулировка компетенции	Код и наименование индикатора достижения компетенции	Результаты обучения
Безопасность жизнедеятельности	УК-8	Способен создавать и поддерживать в повседневной жизни и в профессиональной деятельности безопасные условия жизнедеятельности для сохранения природной среды, обеспечения устойчивого развития общества, в том числе при угрозе и возникновении чрезвычайных ситуаций и военных конфликтов	<p>УК-8.1. Анализирует факторы вредного влияния элементов среды обитания (технических средств, технологических процессов, материалов, зданий и сооружений, природных и социальных явлений)</p> <p>УК-8.2. Идентифицирует опасные и вредные факторы в рамках осуществляемой деятельности</p> <p>УК-8.3. Выявляет проблемы, связанные с нарушениями техники безопасности на рабочем месте; предлагает мероприятия по предотвращению чрезвычайных ситуаций</p> <p>УК-8.4. Разъясняет правила поведения при возникновении чрезвычайных ситуаций природного и техногенного происхождения; оказывает первую помощь, описывает способы участия в восстановительных мероприятиях</p>	<p>Знать: нормативно-правовые документы, регламентирующие профессиональную деятельность по оказанию первой помощи населению в военное время и в чрезвычайных ситуациях природного и техногенного характера; способы и методы получения информации в профессиональной сфере для работы в условиях ЧС, способы разрешения конфликтов, приемы оказания первой помощи, методы защиты в условиях чрезвычайных ситуаций; этические и деонтологические аспекты профессиональной деятельности; опасные и вредные факторы в рамках осуществляемой деятельности; соблюдать правила поведения при ЧС.</p> <p>Уметь: анализировать социально-значимые проблемы и процессы в условиях ЧС, факторы вредного влияния на жизнедеятельность элементов среды обитания; проводить логический и аргументированный анализ при выполнении своих</p>

				<p>профессиональных обязанностей в условиях ЧС, использовать приемы оказания первой помощи, находить и принимать ответственные управленческие решения.</p> <p>Владеть: приемами и методами интерпретации общественно значимой информации для использования в профессиональной и общественной деятельности в условиях ЧС; способами разрешения конфликтов; методами оценки природных и медико-социальных факторов среды, техникой проведения санитарно-просветительной работы по гигиеническим вопросам в условиях ЧС.</p>
Инклюзивная компетентность	УК-9	Способен использовать базовые дефектологические знания в социальной и профессиональной сферах	УК-9.1 Использует базовые дефектологические знания в социальной и профессиональной сферах	<p>Знать: основы научной организации профессиональной деятельности с соблюдением социальных, этических и профессиональных норм; основы планирования профессиональной траектории с учетом особенностей как профессиональной, так и других видов деятельности для спешного взаимодействия с людьми</p> <p>Уметь: планировать самостоятельную деятельность в решении профессиональных задач и выбирать стратегию своего</p>

				поведения с инвалидами и лицами с ОВЗ; выделять значимую информацию из научных текстов, тестов справочно-информационного характера для социального взаимодействия
				Владеть: навыками получения новых компетентностных знаний; научными методами решения поставленных профессиональных задач; навыками выявления стимулов для саморазвития с учетом индивидуальных особенностей трудового коллектива

РАЗДЕЛ 2. СТРУКТУРА И СОДЕРЖАНИЕ ДИСЦИПЛИНЫ

2.1 Объем дисциплины, включая контактную работу обучающегося с педагогическими работниками и самостоятельную работу обучающегося

Общая трудоемкость дисциплины, изучаемой во 1 семестре, составляет 2 зачетные единицы. По дисциплине предусмотрен зачет.

Очная форма обучения

Вид учебной работы	Всего часов	Семестры			
		1			
Контактная работа обучающихся с педагогическими работниками (по видам учебных занятий) (всего):	36	36			
Учебные занятия лекционного типа	16	16			
Практические занятия	4	4			
Лабораторные занятия	-	-			
<i>Иная контактная работа</i>	<i>16</i>	<i>16</i>			
Иная контактная работа. Практическая подготовка	-	-			
Самостоятельная работа обучающихся, всего	27	27			
Контроль промежуточной аттестации (час)	9	9			
ОБЪЕМ ДИСЦИПЛИНЫ В ЧАСАХ	72	72			

2.2. Учебно-тематический план дисциплины

Очной формы обучения

Раздел, тема	Виды учебной работы, академических часов								
	Всего	Самостоятельная работа	Контактная работа обучающихся с педагогическими работниками						
			Всего	Лекционные занятия	Семинарские/практические занятия	Лабораторные занятия	Иная контактная работа		
							Всего	Практическая подготовка	
Раздел 1.	36	18	18	8	2	0	8	0	
Раздел 2	27	9	18	8	2	0	8	0	
Контроль промежуточной аттестации (час)	9								
Общий объем, часов	72	27	36	16	4	0	16	0	
Форма промежуточной аттестации	зачет								

РАЗДЕЛ 3. УЧЕБНО-МЕТОДИЧЕСКОЕ ОБЕСПЕЧЕНИЕ САМОСТОЯТЕЛЬНОЙ РАБОТЫ ОБУЧАЮЩИХСЯ ПО ДИСЦИПЛИНЕ

3.1. Виды самостоятельной работы обучающихся по дисциплине

Очной формы обучения

Раздел, тема	Всего	Виды самостоятельной работы обучающихся					
		Академическая активность, час	Форма академической активности	Выполнение практ. заданий, час	Форма практического задания	Рубежный текущий контроль, час	Форма рубежного текущего контроля
Раздел 1.	18	8	Подготовка к лекционным и практическим занятиям, самостоятельное изучение раздела в ЭИОС	8	реферат	2	Компьютерное тестирование или иная форма рубежного контроля по усмотрению преподавателя
Раздел 2	9	3	Подготовка к лекционным и практическим занятиям, самостоятельное изучение раздела в ЭИОС	4	Эссе	2	Компьютерное тестирование или иная форма рубежного контроля по усмотрению преподавателя
Общий объем по модулю/семестру, часов	27	11		12		4	

3.2 Методические указания к самостоятельной работе по дисциплине (модулю)

РАЗДЕЛ 1. «Теоретико-методологические основы безопасности жизнедеятельности как науки и учебной дисциплины.»

Цель: ознакомиться с теоретико-методологическими основами безопасности жизнедеятельности как науки и учебной дисциплины, а также базовыми её понятиями и методами её исследований.

Перечень изучаемых элементов содержания

Теоретические и методические подходы к анализу безопасности как социального явления. Защищенность личности, общества и государства как стратегическая цель современной России. Управление процессом безопасности жизнедеятельности в современных условиях Экономическая безопасность как фундамент устойчивого развития современной России.

Тема 1. Тема 1. Теоретические и методические подходы к анализу безопасности как социального явления.

Вопросы для самоподготовки:

1. Характеристика угроз человеку в древнем мире
2. Характеристика угроз человеку в современном мире
3. Место безопасности в системе потребностей человека

4. Стратегия национальной безопасности Российской Федерации 2017 года как система научных взглядов на решение проблем безопасности личности, общества и государства
5. Классификация рисков
6. Классификация угрожающих факторов
7. Классификация опасностей
8. Классификация угроз
9. Основные структурные элементы безопасности
10. Основные звенья механизма обеспечения безопасности
11. Основные методы обеспечения безопасности в современной России
12. Структурно-содержательные компоненты категории «Жизнедеятельность»
13. Критерии чрезвычайной ситуации (по Б.Н. Перфильеву)
14. Классификация чрезвычайных ситуаций
15. Сущность, структура и содержание процесса обеспечения безопасности жизнедеятельности

Тема 2. Защищенность личности, общества и государства как стратегическая цель современной России.

Вопросы для самоподготовки:

1. Социально-психологический феномен человека и безопасность личности
2. Влияние темперамента личности на её безопасность
3. Личность как объект и субъект безопасности
4. Сущность и содержание элементов, влияющих на безопасность личности
5. Сущность и содержание общества как субъекта и объекта безопасности
6. Характеристика общества, его основных компонентов, закладывающих основы для его устойчивого развития
7. Социальная структура общества, влияющая на процесс безопасности жизнедеятельности личности, общества и государства
8. Гражданское общество, как условие безопасной жизнедеятельности личности и государства
9. Основные структурные элементы гражданского общества, влияющие на процесс безопасности жизнедеятельности личности и государства
10. Условия формирования гражданского общества в Российской Федерации
11. Основные элементы системы, обеспечивающие безопасность жизнедеятельности во взаимоотношениях государства и гражданского общества
12. Государство как социальный институт и основной субъект безопасности
13. Социальное предназначение государства и безопасность
14. Основные функции государства и безопасность

Тема 3. Управление процессом безопасности жизнедеятельности в современных условиях

Вопросы для самоподготовки

1. Роль субъекта и объекта управления безопасностью в современных условиях
2. Схема функционирования системы при решении проблем безопасности
3. Влияние факторов и переменных внешней и внутренней среды организации на решение проблем безопасности
4. Структура и содержание процесса управления безопасностью в организации
5. Главные цели Организация Объединенных Наций и их влияние на безопасность
6. Декларация тысячелетия, выдвинутая ООН и безопасность личности, общества и государства
7. Состав Организации Объединенных Наций и её влияние на безопасность личности, общества и государства

9. Характеристика законодательства РФ об охране труда в современных условиях
10. Конституция РФ об охране труда и ее связь с безопасностью личности, общества и государства
11. Основное содержание процесса по охране труда в современных условиях
12. Основное содержание Федерального закона «Об охране труда» и безопасность личности, общества и государства
13. Основные направления государственной политики в области охраны труда в современных условиях
14. Основное содержание прав работников в области охраны труда

Тема 4. Экономическая безопасность как фундамент устойчивого развития современной России.

Вопросы для самоподготовки

1. Современные подходы к понятию "Экономическая безопасность"
2. Классификационная схема экономической безопасности как объекта исследования
3. Современные подходы к понятию "Экономическая безопасность"
4. Экономическое обоснование концепции устойчивого развития как основы экономической безопасности
5. Система показателей экономической безопасности
6. Определяющие факторы развития современной мировой экономики
7. Национальные интересы в сфере реальной экономики как основа ее экономической безопасности
8. Алгоритм деятельности по учету укрупненных национальных интересов в сфере экономики
9. Основные причины затрудненности обеспечения роста экономики в нашей стране
10. Характеристика основных элементов недобросовестной конкуренции в постсоветской экономике России.
11. Основные факторы, влияющие сегодня на состояние российской экономики
12. Цель Государственной стратегии экономической безопасности Российской Федерации в современных условиях
13. Алгоритм деятельности государства по обеспечению экономической безопасности в современных условиях
14. Мероприятия, необходимые для создания экономической безопасности в современных условиях
15. Роль государства в системе регулирования экономической системы как основы экономической безопасности

РАЗДЕЛ 2. «Обеспечение безопасности жизнедеятельности в социальной, природной и технической средах в том числе в чрезвычайных ситуациях.»

Цель: ознакомиться с процессом обеспечения безопасности жизнедеятельности в социальной, природной и технической средах в том числе в чрезвычайных ситуациях., а также методами его исследования.

Перечень изучаемых элементов содержания

Социальная безопасность как условие общественной безопасности в Российской Федерации. Экологическая безопасность в системе энергетического развития современной России. Информационная безопасность, как состояние защищенности личности, общества и государства от внутренних и внешних информационных угроз. Техносферная безопасность в системе национальной безопасности Российской Федерации. Организация процесса оказания первой помощи пострадавшим в чрезвычайных ситуациях

Тема 5. Социальная безопасность как условие общественной безопасности в Российской Федерации.

Вопросы для самоподготовки:

1. Методика анализа социальной безопасности как социального явления
2. Объект социальной безопасности: личность, ее жизненно важные права и свободы в социальной сфере жизнедеятельности общества
3. Характерные черты социальной безопасности в обществе
4. Система социальной безопасности государства
5. Роль гражданского общества в системе национальной безопасности
6. Основные виды общественной безопасности
7. Характеристика опасностей и чрезвычайных ситуаций социального характера
8. Роль и место Стратегии национальной безопасности в системе документов стратегического планирования Российской Федерации
9. Декриминализация российского общества как основа социальной безопасности в современной России
10. Структурно-логическая модель процесса социального обеспечения в Российской Федерации как механизма обеспечения социальной безопасности
11. Государственная система социального обеспечения в Российской Федерации
12. Сущность, структура, содержание социальной политики
13. Направления, необходимые для обеспечения социальной безопасности
14. Организация процесса оказания первой помощи пострадавшим в чрезвычайных ситуациях социального характера
15. Социальная профилактика, как важнейший механизм социальной безопасности

Тема 6. Экологическая безопасность в системе энергетического развития современной России.

Вопросы для самоподготовки:

1. Экологическая составляющая в системе жизнедеятельности личности, общества и государства
2. Модель устойчивого развития как составной части безопасность жизнедеятельности личности, общества и государства
3. Устойчивое функционирование экологической системы как обязательное условие ее безопасности
4. Основные объекты экологической безопасности
5. Характеристика угроз человеку в окружающей социоприродной и социотехнических средах безопасности
6. Типология экологических факторов, влияющих на безопасность жизнедеятельности
7. Антропогенное воздействие человека на природу как глобальная угроза безопасности жизнедеятельности
8. Сущность и содержание процесса влияния глобальных проблем человечества на обеспечение безопасность жизнедеятельности личности, общества и государства.
9. Характер изменений окружающей среды и ожидаемые тенденции до 2030 года
10. Мировые источники опасности для России в экологической сфере
11. Особенности влияния экологических факторов на состояние здоровья населения
12. Система экологической безопасности в Российской Федерации
13. Система управления экологической безопасностью в России
14. Система экологического мониторинга
15. Организация процесса оказания первой помощи пострадавшим в чрезвычайных ситуациях природного характера

Тема 7. Информационная безопасность как состояние защищенности личности, общества и государства от внутренних и внешних информационных угроз.

Вопросы для самоподготовки

1. Сущность, структура и содержание социального "Закона информированности и упорядоченности"
 2. Сущность и содержание информации и ее влияние на безопасность
 3. Содержание понятия "Информационная сфера"
 4. Доктрина информационной безопасности Российской Федерации;
 5. Интересы личности в информационной сфере
 6. Интересы общества в информационной сфере
 7. Интересы государства в информационной сфере
 8. Характеристика национальных информационных ресурсов
 9. Характеристики информации и информационных массивов
 10. Сущность и содержание технологических секретов
 11. Структура и содержание деловой информации
 12. Виды угроз информационной безопасности Российской Федерации
 13. Механизм причинения ущерба интересам личности, общества и государства через воздействия в информационной сфере
 14. Источники угроз информационной безопасности Российской Федерации, характеризующиеся как внешние
 15. Угрозы информационной безопасности, условно относящиеся к внутренней сфере
- Принципы построения комплексной системы защиты информации в Российской Федерации

Тема 8. Техносферная безопасность в системе национальной безопасности Российской Федерации

Вопросы для самоподготовки

1. Структурно-содержательная модель техносферы, как компонента безопасности
2. Техносферная безопасность как составная часть безопасности России
3. Негативные факторы техносферы
4. Характеристика опасных и вредных производственных факторов влияющих на безопасность
5. Структурные элементы техносферной безопасности
6. Структурно-функциональный подход к анализу техносферных процессов
7. Место технологических процессов в системе угроз природного и искусственного (антропогенного) характера
8. Характеристика угроз техногенного характера
9. Единая государственная система предупреждения и ликвидации чрезвычайных ситуаций
10. Система мониторинга и прогнозирования чрезвычайных ситуаций и безопасность личности, общества и государства
11. Основные задачи РСЧС и безопасность личности, общества и государства
12. Основные направления подготовки и проведения комплекса мероприятий по предупреждению ЧС и повышению устойчивости функционирования предприятий, организаций, учреждений
13. Определение транспортной безопасности в Российской Федерации
14. Основные причины автомобильных аварий в Российской Федерации
15. Система транспортной безопасности в Российской Федерации
16. Организация процесса оказания первой помощи пострадавшим в чрезвычайных ситуациях техногенного характера

ПРАКТИЧЕСКОЕ ЗАДАНИЕ К РАЗДЕЛУ 1

Форма практического задания: эссе;

Эссе – это развернутое и аргументированное изложение точки зрения студента в виде сочинения по рассматриваемой теме (проблеме).

При подготовке эссе следует придерживаться следующей структуры:

1. Оглавление

2. Введение. Во введении дать обоснование выбора темы, раскрыть проблематику выбранной темы (объем 1 – 2 с).

3. Основная часть. Привести и аргументировать основные тезисы по проблеме. (объем 4 – 6 с).

4. Заключение. Сделать общие выводы по проблеме, заявленной в эссе (объем 1 – 2 с).

Перечень тем эссе по дисциплине «Безопасность жизнедеятельности»:

1. Характеристика угроз человеку в современном мире
2. Место безопасности в системе потребностей человека
3. Стратегия национальной безопасности Российской Федерации 2017 года как система научных взглядов на решение проблем безопасности личности, общества и государства
4. Классификация рисков
5. Классификация угрожающих факторов
6. Основные звенья механизма обеспечения безопасности
7. Основные методы обеспечения безопасности в современной России
8. Критерии чрезвычайной ситуации (по Б.Н. Перфильеву)
9. Классификация чрезвычайных ситуаций
10. Социально-психологический феномен человека и безопасность личности
11. Влияние темперамента личности на её безопасность
12. Факторы формирования личности безопасного типа
13. Социальная адаптация личности как важнейшее условие ее безопасности
14. Влияние характера личности на её безопасность
15. Основные угрозы духовной безопасности личности
16. Факторы социализации личности, влияющие на ее безопасность жизнедеятельности
17. Особенности влияния на личность окружающей социальной среды
18. Личность как объект и субъект безопасности
19. Сущность и содержание элементов, влияющих на безопасность личности
20. Сущность и содержание общества как субъекта и объекта безопасности
21. Характеристика общества, его основных компонентов, закладывающих основы для его
22. Основные функции государства и безопасность
23. Внутренние функции государства и безопасность
24. Внешние функции государства и безопасность
25. Формы государственного устройства и безопасность жизнедеятельности
26. Основные структурные элементы государства и их роль в обеспечении безопасности
27. Роль государства в формировании взаимодействия структур гражданского общества, как основы безопасности жизнедеятельности
28. Система показателей экономической безопасности
29. Определяющие факторы развития современной мировой экономики
30. Национальные интересы в сфере реальной экономики как основа ее экономической безопасности
31. Цель Государственной стратегии экономической безопасности Российской Федерации в современных условиях
32. Роль государства в системе регулирования экономической системы как основы экономической безопасности

Общий объем эссе составляет 8 – 10 с формата А4, включая титульный лист размер шрифта 14 Пт, интервал -1,5, шрифт Times New Roman.

.Примерными критериями оценки эссе являются:

- оригинальность текста (не ниже 75%);
- уровень аргументации, способность отстаивать свою точку зрения;
- наличие обобщения и собственных выводов в заключении;

качество оформления эссе.

РУБЕЖНЫЙ КОНТРОЛЬ К РАЗДЕЛУ 1: форма рубежного контроля – компьютерное тестирование.

Рубежный тест. Раздел 1 Теоретико-методологические основы безопасности жизнедеятельности как науки и учебной дисциплины

??В содержательном плане понятие «опасность» — это:

(?)угроза совершения какого-либо опасного действия;

(?)состояние социальной системы, находящейся в неустойчивом состоянии;

(!)вполне осознаваемая, но не фатальная вероятность нанесения вреда кому-либо, чему-либо, определяемая наличием объективных и субъективных факторов, обладающих поражающими свойствами;

(?)риск в стадии реализации.

??В содержательном плане понятие «вызов» — это:

(?)состояние социальной системы, находящейся в неустойчивом состоянии;

(!)совокупность обстоятельств, не обязательно конкретно угрожающего характера, но безусловно, требующих реагировать на них;

(?)угроза совершения какого-либо опасного действия;

(?)риск в стадии реализации

??)Формы проявления опасностей:

(?)намерения;

(?)планы;

(?)подготовка и проведение действий;

(!)все вышеперечисленное.

Выборка – 20 из 60

Время прохождения теста – 50 минут

Максимальное количество баллов за тест – 100

№ секции	Кол-во вопросов
1.1.	5
1.2.	5
1.3.	5
1.4	5
Итого	20

Критерии оценивания

Количество баллов	<65	65>
Зачет	не зачтено	зачтено

ПРАКТИЧЕСКОЕ ЗАДАНИЕ К РАЗДЕЛУ 2

Форма практического задания: реферат;

Реферат – это обзор точек зрения различных авторов по рассматриваемой теме (проблеме).

При подготовке реферата следует придерживаться следующей структуры:

1. Оглавление

2. Введение. Во введении дать обоснование выбора темы, раскрыть проблематику выбранной темы (объем 1 – 2 с).

3. Основная часть. Привести и аргументировать основные тезисы каждого произведения. Провести их сопоставление. Высказать собственную точку зрения и обосновать ее (объем 5 – 7 с).

4. Заключение. Сделать общие выводы по проблеме, заявленной в реферате (объем 1– 2 с).

5. Список реферируемой литературы. Привести исходные данные реферируемых произведений (автор(ы), название, где опубликован, в каком году).

Перечень тем рефератов по дисциплине «Безопасность жизнедеятельности»:

1. Объект социальной безопасности: личность, ее жизненно важные права и свободы в социальной сфере жизнедеятельности общества
2. Характерные черты социальной безопасности в обществе
3. Система социальной безопасности государства
4. Роль гражданского общества в системе национальной безопасности
5. Основные виды общественной безопасности
6. Характеристика опасностей и чрезвычайных ситуаций социального характера
7. Угрозы социальной безопасности
8. Основные проблемы внутренней безопасности Российской Федерации в современных условиях
9. Сущность и содержание информации и ее влияние на безопасность
10. Содержание понятия "Информационная сфера"
11. Доктрина информационной безопасности Российской Федерации;
12. Источники угроз информационной безопасности Российской Федерации, характеризующиеся как внешние
13. Угрозы информационной безопасности, условно относящиеся к внутренней сфере
Принципы построения комплексной системы защиты информации в Российской Федерации
14. Принцип непрерывности, комплексности, системности рассмотрение информационной безопасности
15. Основные направления обеспечения информационной безопасности в области государственной и общественной безопасности
16. Основные направления обеспечения информационной безопасности в экономической сфере
17. Методы обеспечения информационной безопасности
18. Модель энергетической безопасности как составной части национальной безопасности
19. Сущность, структура и содержание понятия энергетической безопасности
20. Принципы энергетической безопасности
21. Цели и задачи Энергетической Стратегии -2030 определяющие уровень энергетической безопасности России
22. Структурно-содержательное наполнение внутренних угроз энергетической безопасности Российской Федерации-2030 и их характеристика по группам
23. Внешнеполитические и внешнеэкономические угрозы условия и факторы, создающие опасность ослабления энергетической безопасности Российской Федерации.
24. Механизмы реализации задач энергетической безопасности

25. Место Энергетической Стратегии -2035 в системе стратегических документов,
26. Характеристика чрезвычайных ситуаций и безопасность личности, общества и государства
27. Единая государственная система предупреждения и ликвидации чрезвычайных ситуаций
28. Определение транспортной безопасности в Российской Федерации
29. Структура транспортного комплекса России
30. Принципы обеспечения транспортной безопасности
31. Оперативное руководство процессом обеспечения транспортной безопасности в Российской Федерации
32. Механизмы реализации задач в области обеспечения транспортной безопасности России

Общий объем реферата составляет 10 – 12 с формата А4, включая титульный лист, размер шрифта 14 Пт, интервал -1,5, шрифт Times New Roman.

Основными критериями оценки реферата являются:

- оригинальность текста (не ниже 75%);
- степень отражения реферируемого текста;
- наличие обобщения и собственных выводов в заключении;
- качество оформления реферата.

РУБЕЖНЫЙ КОНТРОЛЬ К РАЗДЕЛУ 2: форма рубежного контроля – компьютерное тестирование.

Рубежный тест. Раздел 2 Обеспечение безопасности жизнедеятельности в социальной, природной и технической средах в том числе в чрезвычайных ситуациях.

Выборка – 20 из 60

Время прохождения теста – 50 минут

Максимальное количество баллов за тест – 100

№ секции	Кол-во вопросов
1.1.	5
1.2.	5
1.3.	5
1.4	5
Итого	20

Критерии оценивания

Количество баллов	<65	65>
Зачет	не зачтено	зачтено

(?)Экологическая безопасность понимается как

(?)угроза совершения какого-либо опасного действия;

(?)угроза совершения какого-либо опасного действия;

(?)совокупность условий и факторов, вызывающих нарушение нормального функционирования и развития какой-либо системы;

(!) состояние защищенности жизненно важных интересов личности, общества, природы и государства от реальных и потенциальных угроз, создаваемых антропогенным или естественным воздействием на окружающую среду

(??) **Мерой экологической безопасности является уровень**

(!) экологического риска;

(?) рождаемости населения;

(?) заболеваемости населения;

(?) смертности населения.

(??) **Система экологической безопасности характеризуется как:**

(?) мобильность.

(?) иерархия социальная;

(!) совокупность законодательных, технических, медицинских и биологических мероприятий, направленных на поддержание равновесия между биосферой и антропогенными, а также естественными внешними нагрузками

(?) всё вышеперечисленное

РАЗДЕЛ 4. ФОНД ОЦЕНОЧНЫХ СРЕДСТВ ДЛЯ ПРОВЕДЕНИЯ ПРОМЕЖУТОЧНОЙ АТТЕСТАЦИИ ОБУЧАЮЩИХСЯ ПО ДИСЦИПЛИНЕ (МОДУЛЮ)

4.1. Форма промежуточной аттестации обучающегося по дисциплине (модулю)

Контрольным мероприятием промежуточной аттестации обучающихся по учебной дисциплине является **зачет**, который проводится в **устной** форме.

4.2. Перечень компетенций с указанием этапов их формирования в процессе освоения образовательной программы

Код компетенции	Содержание компетенции (части компетенции)	Результаты обучения	Этапы формирования компетенций в процессе освоения образовательной программы
УК-8.	Способен создавать и поддерживать в повседневной жизни и в профессиональной деятельности безопасные условия жизнедеятельности для сохранения природной среды, обеспечения устойчивого развития общества, в том числе при угрозе и возникновении чрезвычайных ситуаций и военных конфликтов	Знать: приемы первой помощи, методы защиты в условиях чрезвычайных ситуаций, мероприятия по защите персонала и населения при чрезвычайных ситуациях техногенного, антропогенного и природного происхождения; основные методы защиты производственного персонала и населения от возможных последствий аварий, катастроф, стихийных бедствий;.	Этап формирования знаний
		Уметь: выбирать способы и методы защиты производственного персонала и населения от возможных последствий аварий, катастроф, стихийных бедствий; выбирать способы доврачебной помощи пострадавшим в	Этап формирования умений

		соответствии с конкретными последствиями в условиях чрезвычайной ситуации.	
		Владеть: способами и методами защиты персонала и населения при чрезвычайных ситуациях техногенного, антропогенного и природного происхождения; способами оказания доврачебной медицинской помощи пострадавшим и использования необходимых методов защиты	Этап формирования навыков и получения опыта
УК-9	Способен использовать базовые дефектологические знания в социальной и профессиональной сферах	Знать: основы научной организации профессиональной деятельности с соблюдением социальных, этических и профессиональных норм; основы планирования профессиональной траектории с учетом особенностей как профессиональной, так и других видов деятельности для спешного взаимодействия с людьми	Этап формирования знаний
		Уметь: планировать самостоятельную деятельность в решении профессиональных задач и выбирать стратегию своего поведения с инвалидами и лицами с ОВЗ; выделять значимую информацию из научных текстов, тестов справочно-информационного характера для социального взаимодействия	Этап формирования умений
		Владеть: навыками получения новых компетентностных знаний; научными методами решения поставленных профессиональных задач; навыками выявления стимулов для саморазвития с учетом индивидуальных особенностей трудового коллектива	Этап формирования навыков и получения опыта

4.3 Описание показателей и критериев оценивания компетенций на различных этапах их формирования, описание шкал оценивания

Код компетенции	Этапы формирования компетенций	Показатель оценивания компетенции	Критерии и шкалы оценивания
УК-8 УК-9	Этап формирования знаний.	Теоретический блок вопросов. Уровень освоения программного материала, логика и грамотность изложения, умение самостоятельно обобщать и излагать	1) обучающийся глубоко и прочно освоил программный материал, исчерпывающе, последовательно, грамотно и логически стройно его излагает, тесно увязывает с задачами и будущей деятельностью, не затрудняется с ответом при видоизменении задания, умеет самостоятельно

		материал	<p>обобщать и излагать материал, не допуская ошибок: (9-10] баллов; 2) обучающийся твердо знает программный материал, грамотно и по существу излагает его, не допуская существенных неточностей в ответе на вопрос, может правильно применять теоретические положения: [8-9) баллов; 3) обучающийся освоил основной материал, но не знает отдельных деталей, допускает неточности, недостаточно правильные формулировки, нарушает последовательность в изложении программного материала: (6-8) баллов; 4) обучающийся не знает значительной части программного материала, допускает существенные ошибки: [0-6] баллов.</p>
УК-8 УК-9	Этап формирования умений	<p>Аналитическое задание (<i>задачи, ситуационные задания, кейсы, проблемные ситуации и т.д.</i>)</p> <p>Практическое применение теоретических положений применительно к профессиональным задачам, обоснование принятых решений</p>	<p>1) свободно справляется с задачами и практическими заданиями, правильно обосновывает принятые решения, задание выполнено верно, даны ясные аналитические выводы к решению задания, подкрепленные теорией: (9-10] баллов; 2) владеет необходимыми умениями и навыками при выполнении практических заданий, задание выполнено верно, отмечается хорошее развитие аргумента, однако отмечены погрешности в ответе, скорректированные при собеседовании: [8-9) баллов; 3) испытывает затруднения в выполнении практических заданий, задание выполнено с ошибками, отсутствуют логические выводы и заключения к решению: (6-8) баллов; 4) практические задания,</p>
УК-8 УК-9	Этап формирования навыков и получения опыта.	<p>Аналитическое задание (<i>задачи, ситуационные задания, кейсы, проблемные ситуации и т.д.</i>)</p>	<p>3) испытывает затруднения в выполнении практических заданий, задание выполнено с ошибками, отсутствуют логические выводы и заключения к решению: (6-8) баллов; 4) практические задания,</p>

		Решение практических заданий и задач, владение навыками и умениями при выполнении практических заданий, самостоятельность, умение обобщать и излагать материал.	задачи выполняет с большими затруднениями или задание не выполнено вообще, или задание выполнено не до конца, нет четких выводов и заключений по решению задания, сделаны неверные выводы по решению задания: [0-6] баллов.
--	--	-----------------------------------------------------------------------------------------------------------------------------------------------------------------	-----------------------------------------------------------------------------------------------------------------------------------------------------------------------------------------------------------------------------

4.4 Типовые контрольные задания или иные материалы, необходимые для оценки знаний, умений, навыков и (или) опыта деятельности, характеризующих этапы формирования компетенций в процессе освоения образовательной программы

Примерные вопросы для проведения промежуточной аттестации обучающихся по дисциплине

Теоретический блок вопросов:

1. Место безопасности в системе потребностей человека
2. Стратегия национальной безопасности Российской Федерации 2020 года как система научных взглядов на решение проблем безопасности личности, общества и государства
3. Личность как объект и субъект безопасности
4. Сущность и содержание общества как субъекта и объекта безопасности
5. Характеристика общества, его основных компонентов, закладывающих основы для его устойчивого развития
6. Социальная структура общества, влияющая на процесс безопасности жизнедеятельности личности, общества и государства
7. Гражданское общество, как условие безопасной жизнедеятельности личности и государства
8. Влияние факторов и переменных внешней и внутренней среды организации на решение проблем безопасности
9. Структура и содержание процесса управления безопасностью в организации
10. Главные цели Организация Объединенных Наций и их
11. влияние на безопасность
12. Декларация тысячелетия, выдвинутая ООН и безопасность личности, общества и государства
13. Состав Организации Объединенных Наций и её влияние на безопасность личности,
14. Основное содержание процесса по охране труда в современных условиях
15. Основное содержание Федерального закона «Об охране труда» и безопасность личности, общества и государства
16. Основные направления государственной политики в области охраны труда в современных условиях
17. Основное содержание прав работников в области охраны труда
18. Современные подходы к понятию "Экономическая безопасность»
19. Классификационная схема экономической безопасности как объекта исследования
20. Цель Государственной стратегии экономической безопасности Российской Федерации
21. Характерные черты социальной безопасности в обществе
22. Система социальной безопасности государства

23. Структурно-логическая модель процесса социального обеспечения в Российской Федерации как механизма обеспечения социальной безопасности
24. Государственная система социального обеспечения в Российской Федерации
25. Сущность, структура, содержание социальной политики
26. Направления, необходимые для обеспечения социальной безопасности
27. Меры совершенствования социального контроля
28. Социальная профилактика, как важнейший механизм социальной безопасности
29. Экологическая составляющая в системе жизнедеятельности личности, общества и государства
30. Модель устойчивого развития как составной части безопасности жизнедеятельности
31. Мировые источники опасности для России в экологической сфере
32. Особенности влияния экологических факторов на состояние здоровья населения
33. Сущность и содержание информации и ее влияние на безопасность
34. Содержание понятия "Информационная сфера"
35. Сущность и содержание технологических секретов
36. Структура и содержание деловой информации
37. Техносферная безопасность как составная часть безопасности России
38. Негативные факторы техносферы
39. Характеристика опасных и вредных производственных факторов, влияющих на безопасность.
40. Структурные элементы техносферной безопасности
41. Структурно-функциональный подход к анализу техносферных процессов
42. Место технологических процессов в системе угроз природного и искусственного (антропогенного) характера
43. Характеристика угроз техногенного характера
44. Единая государственная система предупреждения и ликвидации чрезвычайных ситуаций
45. Определение транспортной безопасности в Российской Федерации

Аналитическое задания к зачету

1. Проанализируйте мероприятия Правительства Российской Федерации по решению проблем безопасности и оцените их достоинства и недостатки. Что необходимо сделать для их решения?
2. Охарактеризуйте основные проблемы безопасности жизнедеятельности. Что необходимо сделать в современных условиях для их решения?
3. Раскройте характерные черты научного исследования. Дайте рекомендации по решению проблем научного исследования в области безопасности жизнедеятельности
4. Проанализируйте качество информационной безопасности, их содержание и разработайте пути их решения.
5. Раскройте общую характеристику методов исследования вопросов безопасности жизнедеятельности. Разработайте предложения по их оптимизации
6. Охарактеризуйте методы сбора и обработки информации в вопросах безопасности жизнедеятельности. Что необходимо сделать для их оптимизации?
7. Охарактеризуйте особенности научного исследования социотехнического взаимодействия в безопасности жизнедеятельности. Что необходимо сделать для их улучшения?
8. Проанализируйте состояние окружающей социоприродной среды по месту Вашего проживания и разработайте предложения по ее улучшению

9. Охарактеризуйте качество жизни и качество окружающей социоприродной среды. Проанализируйте их взаимосвязь и назовите условия для их оптимизации.
10. Охрана окружающей среды как основная функция государства. Осуществите анализ деятельности Российской Федерации в данной сфере в 21 веке.
11. Осуществите анализ выполнения в Российской Федерации положений Концепции перехода Российской Федерации к устойчивому развитию. Что необходимо сделать для ее реализации?
12. Осуществите анализ Концепции долгосрочного социально-экономического развития Российской Федерации на период до 2020 года. Разработайте предложения по ее оптимизации.
13. Охарактеризуйте Стратегию национальной безопасности Российской Федерации 2015 года и дайте рекомендации по ее решению.
14. Проанализируйте "Основы государственной политики в области экологического развития Российской Федерации на период до 2030 года». Назовите условия их оптимального решения.
15. Проанализируйте содержание Экологической Доктрины Российской Федерации и разработайте предложения по ее реализации
16. Осуществите анализ московского региона в вопросах безопасности и дайте рекомендации по ее улучшению.
17. Проанализируйте взаимоотношения человеческого организма и социотехнической среды его обитания. Что необходимо сделать для их оптимального сосуществования?
18. Проанализируйте влияние социоприродных факторов на организм человека и разработайте предложения по ее реализации
19. Охарактеризуйте принципы рационального использования природных ресурсов и охраны природы и проанализируйте их реализацию в Российской Федерации в современных условиях
20. Проанализируйте состояние безопасности экономики в Российской Федерации в настоящее время и разработайте предложения по ее улучшению
21. Проанализируйте социальные причины глобального социально-экономического кризиса в мире и Российской Федерации. Что необходимо сделать человечеству для снижения опасностей от его усиления?
22. Охарактеризуйте международную миграцию, её причины и последствия. Назовите условия ее оптимального существования и функционирования.
23. Проанализируйте социально-экономические проблемы армии и ВПК в мирное и военное время и определите, что необходимо сделать для их разрешения.
24. Осуществите анализ экономических основ безопасности в современной России и дайте рекомендации по их решению.
25. Раскройте особенности антропогенного воздействия на окружающую среду в современных условиях. Назовите условия их снижения до минимального уровня.
26. Проанализируйте социальные причины терроризма. Назовите условия, при которых происходит обострение проблемы терроризма.

4.5 Методические материалы, определяющие процедуры оценивания знаний, умений, навыков и (или) опыта деятельности, характеризующих этапы формирования компетенций

Промежуточная аттестация по дисциплине проводится в соответствии с Положением о промежуточной аттестации обучающихся по основным профессиональным образовательным программам высшего образования – программ бакалавриата в Российском государственном социальном университете и Положение о балльно-рейтинговой системе оценки успеваемости обучающихся по основным профессиональным образовательным

программам высшего образования - программам бакалавриата, программам специалитета, программам магистратуры в Российском государственном социальном университете.

На промежуточную аттестацию отводится 20 рейтинговых баллов.

Ответы обучающегося на контрольном мероприятии промежуточной зачетной аттестации оцениваются педагогическим работником по 20 - балльной шкале, а итоговая оценка по дисциплине выставляется по пятибалльной системе для дифференцированного зачета.

Критерии выставления оценки определяются Положением о балльно-рейтинговой системе оценки успеваемости обучающихся по основным профессиональным образовательным программам высшего образования - программам бакалавриата в Российском государственном социальном университете.

РАЗДЕЛ 5. УСЛОВИЯ РЕАЛИЗАЦИИ ДИСЦИПЛИНЫ

5.1. Перечень основной и дополнительной учебной литературы для освоения дисциплины

5.1.1. Основная литература

1. Белов, С. В. Безопасность жизнедеятельности и защита окружающей среды (техносферная безопасность) в 2 ч. Часть 1 : учебник для вузов / С. В. Белов. — 5-е изд., перераб. и доп. — Москва : Издательство Юрайт, 2020. — 350 с. — (Высшее образование). — ISBN 978-5-534-03237-6. — Текст : электронный // ЭБС Юрайт [сайт]. — URL: <https://urait.ru/bcode/453159>.
2. Белов, С. В. Техногенные системы и экологический риск: учебник для вузов / С. В. Белов. — Москва: Издательство Юрайт, 2020. — 434 с. — (Высшее образование). — ISBN 978-5-9916-8330-2. — Текст: электронный // ЭБС Юрайт [сайт]. — URL: <http://www.biblio-online.ru/bcode/451141>

5.1.2. Дополнительная литература

1. Каракеян, В. И. Безопасность жизнедеятельности : учебник и практикум для вузов / В. И. Каракеян, И. М. Никулина. — 3-е изд., перераб. и доп. — Москва : Издательство Юрайт, 2021. — 313 с. — (Высшее образование). — ISBN 978-5-534-05849-9. — Текст : электронный // ЭБС Юрайт [сайт]. — URL: <https://urait.ru/bcode/468409> (дата обращения: 19.06.2021).
2. Резчиков, Е. А. Безопасность жизнедеятельности : учебник для среднего профессионального образования / Е. А. Резчиков, А. В. Рязанцева. — 2-е изд., перераб. и доп. — Москва : Издательство Юрайт, 2021. — 639 с. — (Профессиональное образование). — ISBN 978-5-534-13550-3. — Текст : электронный // ЭБС Юрайт [сайт]. — URL: <https://urait.ru/bcode/476255> (дата обращения: 19.06.2021).

5.2 Перечень ресурсов информационно-коммуникационной сети «Интернет», необходимых для освоения дисциплины (модуля)

№№	Название электронного ресурса	Описание электронного ресурса	Используемый для работы адрес
1.	ЭБС «Университетская библиотека онлайн»	Электронная библиотека, обеспечивающая доступ высших и средних учебных заведений, публичных библиотек и корпоративных пользователей к	http://biblioclub.ru/

		наиболее востребованным материалам по всем отраслям знаний от ведущих российских издательств	
2.	Научная электронная библиотека eLIBRARY.ru	Крупнейший российский информационно-аналитический портал в области науки, технологии, медицины и образования, содержащий рефераты и полные тексты более 34 млн научных публикаций и патентов	http://elibrary.ru/
3.	Образовательная платформа Юрайт	Электронно-библиотечная система для ВУЗов, ССУЗов, обеспечивающая доступ к учебникам, учебной и методической литературе по различным дисциплинам.	https://urait.ru/
4.	База данных "EastView"	Полнотекстовая база данных периодических изданий	http://ebiblioteka.ru/
5.	База данных международного индекса научного цитирования "Scopus"	Библиографическая и реферативная база данных и инструмент для отслеживания цитируемости статей, опубликованных в научных изданиях	http://www.scopus.com/
6.	Международный индекс научного цитирования "Web of Science"	Поисковая интернет-платформа, объединяющая реферативные базы данных публикаций в научных журналах и патентов, в том числе базы, учитывающие взаимное цитирование публикаций. Web of Science охватывает материалы по естественным, техническим, общественным, гуманитарным наукам и искусству.	http://webofknowledge.com
7.	Электронная библиотека "Grebennikon"	Библиотека предоставляет доступ более чем к 30 журналам, выпускаемых Издательским домом "Гребенников".	https://grebennikon.ru/

5.3 Методические указания для обучающихся по освоению дисциплины (модуля)

Освоение обучающимся дисциплины «Безопасность жизнедеятельности» предполагает изучение материалов дисциплины на аудиторных занятиях и в ходе самостоятельной работы. Аудиторные занятия проходят в форме лекций, семинаров и практических занятий. Самостоятельная работа включает разнообразный комплекс видов и форм работы обучающихся.

Для успешного освоения дисциплины и достижения поставленных целей необходимо внимательно ознакомиться с рабочей программой дисциплины (модуля), доступной в электронной информационно-образовательной среде РГСУ.

Следует обратить внимание на списки основной и дополнительной литературы, на предлагаемые преподавателем ресурсы информационно-телекоммуникационной сети Интернет. Эта информация необходима для самостоятельной работы обучающегося.

При подготовке к аудиторным занятиям необходимо помнить особенности каждой формы его проведения.

Подготовка к учебному занятию лекционного типа заключается в следующем.

С целью обеспечения успешного обучения обучающийся должен готовиться к лекции, поскольку она является важнейшей формой организации учебного процесса, поскольку:

- знакомит с новым учебным материалом;
- разъясняет учебные элементы, трудные для понимания;
- систематизирует учебный материал;
- ориентирует в учебном процессе.

С этой целью:

- внимательно прочитайте материал предыдущей лекции;
- ознакомьтесь с учебным материалом по учебнику и учебным пособиям с темой прочитанной лекции;
 - внесите дополнения к полученным ранее знаниям по теме лекции на полях лекционной тетради;
 - запишите возможные вопросы, которые вы зададите лектору на лекции по материалу изученной лекции;
 - постарайтесь уяснить место изучаемой темы в своей подготовке;
 - узнайте тему предстоящей лекции (по тематическому плану, по информации лектора) и запишите информацию, которой вы владеете по данному вопросу.

Подготовка к занятию семинарского типа

Предварительная подготовка к учебному занятию семинарского типа заключается в изучении теоретического материала в отведенное для самостоятельной работы время, ознакомление с инструктивными материалами с целью осознания задач лабораторной работы/практического занятия, техники безопасности при работе с приборами, веществами.

Работа во время проведения учебного занятия семинарского типа включает:

- консультирование студентов преподавателями и вспомогательным персоналом с целью предоставления исчерпывающей информации, необходимой для самостоятельного выполнения предложенных преподавателем задач, ознакомление с правилами техники безопасности при работе в лаборатории;
- самостоятельное выполнение заданий согласно обозначенной учебной программой тематики.

Это является необходимым условием при проведении рубежного контроля и допуска к зачету с оценкой. При получении неудовлетворительных результатов обучающийся имеет право в дополнительное время пересдать преподавателю работу до проведения промежуточной аттестации.

Самостоятельная работа.

Для более углубленного изучения темы задания для самостоятельной работы рекомендуется выполнять параллельно с изучением данной темы. При выполнении заданий по возможности используйте наглядное представление материала. Более подробная информация о самостоятельной работе представлена в разделах «Учебно-методическое обеспечение самостоятельной работы по дисциплине (модулю)», «Методические указания к самостоятельной работе по дисциплине (модулю)».

5.4 Информационно-технологическое обеспечение образовательного процесса по дисциплины (модуля)

5.4.1. Средства информационных технологий

1. Персональные компьютеры;
2. Средства доступа в Интернет;

3. Проектор.

5.4.2. Программное обеспечение

- 1.Операционная система Windows 7
- 2.Microsoft Office Professional Plus 2007 Russian Academic OPEN No Level
- 3.Справочно-правовая система Консультант+
- 4.Acrobat Reader DC
- 5.7-Zip
- 6.SKY DNS
- 7.TrueConf(client)

5.4.3. Информационные справочные системы и профессиональные базы данных

№№	Название электронного ресурса	Описание электронного ресурса	Используемый для работы адрес
1.	ЭБС «Университетская библиотека онлайн»	Электронная библиотека, обеспечивающая доступ высших и средних учебных заведений, публичных библиотек и корпоративных пользователей к наиболее востребованным материалам по всем отраслям знаний от ведущих российских издательств	http://biblioclub.ru/
2.	Научная электронная библиотека eLIBRARY.ru	Крупнейший российский информационно-аналитический портал в области науки, технологии, медицины и образования, содержащий рефераты и полные тексты более 34 млн научных публикаций и патентов	http://elibrary.ru/
3.	Образовательная платформа Юрайт	Электронно-библиотечная система для ВУЗов, ССУЗов, обеспечивающая доступ к учебникам, учебной и методической литературе по различным дисциплинам.	https://urait.ru/
4.	База данных "EastView"	Полнотекстовая база данных периодических изданий	http://ebiblioteka.ru/
5.	База данных международного индекса научного цитирования "Scopus"	Библиографическая и реферативная база данных и инструмент для отслеживания цитируемости статей, опубликованных в научных изданиях	http://www.scopus.com/
6.	Международный индекс научного цитирования "Web of Science"	Поисковая интернет-платформа, объединяющая реферативные базы данных публикаций в научных журналах и патентов, в том числе базы, учитывающие взаимное цитирование публикаций. Web of Science охватывает материалы по естественным, техническим, общественным, гуманитарным наукам и искусству.	http://webofknowledge.com
7.	Электронная	Библиотека предоставляет доступ	https://grebennikon.ru/

	библиотека "Grebennikon"	более чем к 30 журналам, выпускаемых Издательским домом "Гребенников".	
--	--------------------------	------------------------------------------------------------------------	--

5.5 Материально-техническое обеспечение образовательного процесса по дисциплине (модулю)

Для изучения дисциплины «Безопасность жизнедеятельности» в рамках реализации основной профессиональной образовательной программы высшего образования – программы бакалавриата по направлению подготовки 38.03.01 Экономика используются:

Учебная аудитория для занятий лекционного типа оснащена специализированной мебелью (стол для преподавателя, парты, стулья, доска для написания мелом); техническими средствами обучения (видеопроjectionное оборудование, средства звуковоспроизведения, экран и имеющие выход в сеть Интернет), а также (при наличии) демонстрационными печатными пособиями.

Учебная аудитория для занятий семинарского типа: оснащена специализированной мебелью (стол для преподавателя, парты, стулья, доска для написания мелом); техническими средствами обучения (видеопроjectionное оборудование, средства звуковоспроизведения, экран и имеющие выход в сеть Интернет), а также демонстрационными печатными пособиями.

Помещения для самостоятельной работы обучающихся: оснащены специализированной мебелью (парты, стулья) техническими средствами обучения (персональные компьютеры с доступом в сеть Интернет и обеспечением доступа в электронно-информационную среду университета, программным обеспечением).

5.6 Образовательные технологии

При реализации дисциплины «Безопасность жизнедеятельности» применяются различные образовательные технологии, в том числе технологии электронного обучения.

Освоение дисциплины «Безопасность жизнедеятельности» предусматривает использование в учебном процессе активных и интерактивных форм проведения учебных занятий в форме деловых и ролевых игр, разбор конкретных ситуаций, кейс-стадии) в сочетании с внеаудиторной работой с целью формирования и развития **профессиональных** навыков обучающихся.

При освоении дисциплины «Безопасность жизнедеятельности» предусмотрено применением электронного обучения.

Учебные часы дисциплины «Безопасность жизнедеятельности» предусматривают классическую контактную работу преподавателя с обучающимся в аудитории и контактную работу посредством электронной информационно-образовательной среды в синхронном и асинхронном режиме (вне аудитории) посредством применения возможностей компьютерных технологий (электронная почта, электронный учебник, тестирование, вебинар, видеофильм, презентация, форум и др.).

В рамках дисциплины «Безопасность жизнедеятельности» **предусмотрены** встречи с руководителями и работниками организаций, деятельность которых связана с направленностью, реализуемой основной профессиональной образовательной программы высшего образования – программы бакалавриата.


ЛИСТ РЕГИСТРАЦИИ ИЗМЕНЕНИЙ

№ п/п	Содержание изменения	Реквизиты документа об утверждении изменения	Дата введения изменения
1.	Утверждена и введена в действие решением Ученого совета Экономического факультета на основании Федерального государственного образовательного стандарта высшего образования по направлению подготовки 38.03.01 Экономика (уровень образования), утвержденным приказом Министерства образования и науки Российской Федерации от 12.08.2020 г. № 954	Протокол заседания Ученого совета Экономического факультета № 11 «27» мая 2021 года	01.09.2021
2.	*	Протокол заседания Ученого совета факультета № ____ от « ____ » _____ 20 ____ года	__ . __ . ____
3.	*	Протокол заседания Ученого совета факультета № ____ от « ____ » _____ 20 ____ года	__ . __ . ____
4.	*	Протокол заседания Ученого совета факультета № ____ от « ____ » _____ 20 ____ года	__ . __ . ____



Министерство науки и высшего образования Российской Федерации
Федеральное государственное бюджетное образовательное учреждение
высшего образования
«Российский государственный социальный университет»

«УТВЕРЖДАЮ»

Декан экономического факультета,
д.э.н., профессор
 /_Солодуха П.В./
«31» мая 2021 г.

РАБОЧАЯ ПРОГРАММА ДИСЦИПЛИНЫ
ФИЗИЧЕСКАЯ КУЛЬТУРА И СПОРТ

Направление подготовки

38.03.01 «Экономика»

Направленность (профиль)

Экономика и управление предприятиями

ОБРАЗОВАТЕЛЬНАЯ ПРОГРАММА ВЫСШЕГО ОБРАЗОВАНИЯ –
ПРОГРАММА БАКАЛАВРИАТА

Форма обучения

Очная

Москва 2021

Рабочая программа дисциплины «Физическая культура и спорт» разработана на основании федерального государственного образовательного стандарта высшего образования – *бакалавриата* по направлению подготовки/специальности 38.03.01 Экономика, утвержденного приказом Министерства образования и науки Российской Федерации от 12.08.2020 г № 954, учебного плана по основной профессиональной образовательной программе высшего образования - программы *бакалавриата* по направлению подготовки 38.03.01 Экономика, а также с учетом следующих профессиональных стандартов, сопряженных с профессиональной деятельностью выпускника: 08.041 «Специалист в сфере управления проектами государственно-частного партнерства»

Рабочая программа учебной дисциплины разработана рабочей группой в составе: кандидат педагогических наук, доцент кафедры теории и методики физической культуры и спорта РГСУ Еремин М.В., кандидат педагогических наук, доцент кафедры теории и методики физической культуры и спорта РГСУ Мехрикадзе В.В.

Руководитель основной образовательной программы канд.экон.наук, доцент, доцент



С.В. Шамшеев

Рабочая программа учебной дисциплины обсуждена и утверждена на совете факультета Протокол № 10 от 26.05.2021

Декан факультета



А.С. МАХОВ

Рабочая программа учебной дисциплины рецензирована и рекомендована к утверждению: Кандидат педагогических наук, доцент кафедры безопасности жизнедеятельности и адаптивной физической культуры Шуйского филиала ИВГУ



Е.А. Осокина

(подпись)

Кандидат педагогических наук, доцент кафедры теории и методики физической культуры и спорта РГСУ



М.А. Петрова

(подпись)

Согласовано
Научная библиотека, директор



И.Г. Маляр

СОДЕРЖАНИЕ

РАЗДЕЛ 1. ПАСПОРТ РАБОЧЕЙ ПРОГРАММЫ ДИСЦИПЛИНЫ.....	4
1.1 Цель и задачи дисциплины.....	4
1.2. Место дисциплины в структуре основной профессиональной образовательной программы высшего образования- программы бакалавриата	4
1.3 Планируемые результаты обучения по дисциплине в рамках планируемых результатов освоения основной профессиональной образовательной программы высшего образования – программы бакалавриата, соотнесенные с установленными индикаторами достижения компетенций.	4
РАЗДЕЛ 2. СТРУКТУРА И СОДЕРЖАНИЕ ДИСЦИПЛИНЫ (МОДУЛЯ).....	5
2.1 Объем дисциплины (модуля), включая контактную работу обучающегося с педагогическими работниками и самостоятельную работу обучающегося.....	5
2.2. Учебно-тематический план дисциплины	6
РАЗДЕЛ 3. УЧЕБНО-МЕТОДИЧЕСКОЕ ОБЕСПЕЧЕНИЕ САМОСТОЯТЕЛЬНОЙ РАБОТЫ ОБУЧАЮЩИХСЯ ПО ДИСЦИПЛИНЕ	7
3.1. Виды самостоятельной работы обучающихся по дисциплине	7
3.2 Методические указания к самостоятельной работе по дисциплине (модулю)	7
РАЗДЕЛ 4. ФОНД ОЦЕНОЧНЫХ СРЕДСТВ ДЛЯ ПРОВЕДЕНИЯ ПРОМЕЖУТОЧНОЙ АТТЕСТАЦИИ ОБУЧАЮЩИХСЯ ПО ДИСЦИПЛИНЕ (МОДУЛЮ).....	7
4.1. Форма промежуточной аттестации обучающегося по дисциплине (модулю).....	13
4.2. Перечень компетенций с указанием этапов их формирования в процессе освоения образовательной программы.....	13
4.3 Описание показателей и критериев оценивания компетенций на различных этапах их формирования, описание шкал оценивания	14
4.4 Типовые контрольные задания или иные материалы, необходимые для оценки знаний, умений, навыков и (или) опыта деятельности, характеризующих этапы формирования компетенций в процессе освоения образовательной программы.....	16
4.5 Методические материалы, определяющие процедуры оценивания знаний, умений, навыков и (или) опыта деятельности, характеризующих этапы формирования компетенций....	16
РАЗДЕЛ 5. УСЛОВИЯ РЕАЛИЗАЦИИ ДИСЦИПЛИНЫ	19
5.1. Перечень основной и дополнительной учебной литературы для освоения дисциплины... 19	
5.1.1. Основная литература.....	19
5.1.2. Дополнительная литература	19
5.2 Перечень ресурсов информационно-коммуникационной сети «Интернет», необходимых для освоения дисциплины (модуля)	19
5.3 Методические указания для обучающихся по освоению дисциплины (модуля)	20
5.4 Информационно-технологическое обеспечение образовательного процесса по дисциплины (модуля)	21
5.5 Материально-техническое обеспечение образовательного процесса по дисциплине (модулю).....	22
5.6 Образовательные технологии.....	23
ЛИСТ РЕГИСТРАЦИИ ИЗМЕНЕНИЙ.....	24

РАЗДЕЛ 1. ПАСПОРТ РАБОЧЕЙ ПРОГРАММЫ ДИСЦИПЛИНЫ

1.1 Цель и задачи дисциплины

Цель учебной дисциплины (модуля) Физическая культура и спорт заключается в получении обучающимися теоретических знаний о средствах, методах и организационных формах физической культуры, позволяющие выпускнику методически обоснованно и целенаправленно использовать их при организации деятельности по удовлетворению особых образовательных потребностей различных групп населения, направленных на повышение уровня их социальной адаптации и реабилитации, обеспечения здорового образа жизни.

Задачи учебной дисциплины:

1. формировать личную физическую культуру студента;
2. развивать у студентов знания о роли физической культуры и спорта в общекультурном, профессиональном и социальном развитии человека;
формировать готовность применять спортивные и оздоровительные технологии для достижения высокого уровня физического здоровья и поддержания его в процессе обучения, и дальнейшей профессиональной деятельности;

1.2. Место дисциплины в структуре основной профессиональной образовательной программы высшего образования- программы бакалавриата

Дисциплина «Физическая культура и спорт» реализуется в обязательной части основной образовательной программы по направлению подготовки 38.03.01 Экономика очной и очно-заочной формы обучения.

Изучение учебной дисциплины «Физическая культура» является базовым для последующего освоения программного материала учебных дисциплин: «Элективные курсы по физической культуре».

1.3 Планируемые результаты обучения по дисциплине в рамках планируемых результатов освоения основной профессиональной образовательной программы высшего образования – программы бакалавриата, соотнесенные с установленными индикаторами достижения компетенций.

Процесс освоения дисциплины направлен на формирование у обучающихся следующих универсальных компетенций: УК-7, соответствии с основной профессиональной образовательной программой высшего образования – программой бакалавриата по направлению подготовки 38.03.05 Бизнес-информатика.

В результате освоения дисциплины обучающийся должен демонстрировать следующие результаты:

Категория компетенций	Код компетенции	Формулировка компетенции	Код и наименование индикатора достижения компетенции	Результаты обучения
Безопасность жизнедеятельности	УК-7.	Способен поддерживать должный уровень физической подготовленности для обеспечения полноценной социальной и	УК-7.1. Выбирает здоровьесберегающие технологии для поддержания здорового образа жизни с учетом физиологических особенностей организма и условий	Знать: научно-теоретические основы формирования базовой, спортивной, оздоровительной, рекреационной,

		<p>профессиональной деятельности</p>	<p>реализации профессиональной деятельности УК-7.2. Планирует свое рабочее и свободное время для оптимального сочетания физической и умственной нагрузки и обеспечения работоспособности УК-7.3. Соблюдает и пропагандирует нормы здорового образа жизни в различных жизненных ситуациях и в профессиональной деятельности.</p>	<p>профессионально-прикладной физической культуры студента и понимать их интегрирующую роль в процессе формирования здоровьесбережения;</p> <p>Уметь: управлять своим физическим здоровьем, самостоятельно заниматься различными видами спорта, современными двигательными и оздоровительными системами, применять высокоэффективные оздоровительные и спортивные технологии практические умения и навыки по физической культуре в производственной деятельности</p> <p>Владеть: средствами и методами физической культуры для оценки своего физического развития, функционального потенциала, физической работоспособности.</p>
--	--	--------------------------------------	-----------------------------------------------------------------------------------------------------------------------------------------------------------------------------------------------------------------------------------------------------------------------------------------------------------------------------------------	----------------------------------------------------------------------------------------------------------------------------------------------------------------------------------------------------------------------------------------------------------------------------------------------------------------------------------------------------------------------------------------------------------------------------------------------------------------------------------------------------------------------------------------------------------------------------------------------------------------------------------

РАЗДЕЛ 2. СТРУКТУРА И СОДЕРЖАНИЕ ДИСЦИПЛИНЫ

2.1 Объем дисциплины, включая контактную работу обучающегося с педагогическими работниками и самостоятельную работу обучающегося

Общая трудоемкость дисциплины, изучаемой во 1 семестре, составляет 2 зачетные единицы. По дисциплине предусмотрен зачет.

Очная форма обучения

Вид учебной работы	Всего	Семестры
--------------------	-------	----------

	часов	1			
Контактная работа обучающихся с педагогическими работниками (по видам учебных занятий) (всего):	8	8			
Учебные занятия лекционного типа	4	4			
Практические занятия	4	4			
Лабораторные занятия	-	-			
<i>Иная контактная работа</i>	-	-			
Иная контактная работа. Практическая подготовка	-	-			
Самостоятельная работа обучающихся, всего	55	55			
Контроль промежуточной аттестации (час)	9	9			
ОБЪЕМ ДИСЦИПЛИНЫ В ЧАСАХ	72	72			

2.2. Учебно-тематический план дисциплины

Очной формы обучения

Раздел, тема	Виды учебной работы, академических часов								
	Всего	Самостоятельная работа	Контактная работа обучающихся с педагогическими работниками						
			Всего	Лекционные занятия	Семинарские/практические занятия	Лабораторные занятия	Иная контактная работа		
							Всего	Практическая подготовка	
Раздел 1. Основы физической культуры и здорового образа жизни	36	32	4	2	2	0	0	0	
Раздел 2. Основы самостоятельных занятий физическими упражнениями	27	23	4	2	2	0	0	0	
Контроль промежуточной аттестации (час)	9								
Общий объем, часов	72	55	8	4	4	0	0	0	
Форма промежуточной аттестации	зачет								

РАЗДЕЛ 3. УЧЕБНО-МЕТОДИЧЕСКОЕ ОБЕСПЕЧЕНИЕ САМОСТОЯТЕЛЬНОЙ РАБОТЫ ОБУЧАЮЩИХСЯ ПО ДИСЦИПЛИНЕ

3.1. Виды самостоятельной работы обучающихся по дисциплине

Очной формы обучения

Раздел, тема	Всего	Виды самостоятельной работы обучающихся					
		Академическая активность, час	Форма академической активности	Выполнение практ. заданий, час	Форма практического задания	Рубежный текущий контроль, час	Форма рубежного текущего контроля
Раздел 1. Основы физической культуры и здорового образа жизни	32	15	Подготовка к лекционным и практическим занятиям, самостоятельное изучение раздела в ЭИОС	15	расчетное практическое задание	2	Компьютерное тестирование или иная форма рубежного контроля по усмотрению преподавателя
Раздел 2. Основы самостоятельных занятий физическими упражнениями	23	10	Подготовка к лекционным и практическим занятиям, самостоятельное изучение раздела в ЭИОС	11	расчетное практическое задание	2	Компьютерное тестирование или иная форма рубежного контроля по усмотрению преподавателя
Общий объем по модулю/семестру, часов	55	25		26		4	

3.2 Методические указания к самостоятельной работе по дисциплине (модулю)

РАЗДЕЛ 1. ОСНОВЫ ФИЗИЧЕСКОЙ КУЛЬТУРЫ И ЗДОРОВОГО ОБРАЗА ЖИЗНИ

Тема 1. Физическая культура в общекультурной и профессиональной подготовке студентов

Цель: раскрыть сущность, значение и место физической культуры, ее социальные функции и формы

Перечень изучаемых элементов содержания

Физическая культура, физическое воспитание, физическая подготовленность, двигательная подготовленность, профессионально-прикладная подготовка, спорт, средства физической культуры, методы физической культуры, компоненты физической культуры.

Вопросы для самоподготовки:

1. Чем характеризуются понятия: физическая культура, спорт, физическое воспитание, физическое совершенство, физическая рекреация, физическое развитие, физическая подготовка, физическое упражнение;
2. Что отражает понятие «компоненты физической культуры»;
3. Что относится к понятию «массовый спорт» и «спорт высших достижений» и в чем их различие.

Тема 2. Социально-биологические основы физической культуры

Цель: познакомить с анатомо-морфологические особенности и физиологическими функциями организма

Перечень изучаемых элементов содержания

Организм, физиологические функции, физической развитие, физическая работоспособность, гипоксия, умственная работоспособность, утомление, биологические ритмы, внешняя среда

Вопросы для самоподготовки:

1. Чем характеризуется взаимосвязь физической и умственной работоспособности.
2. Биологические ритмы и их влияние на работоспособность.
3. Внешняя среда и ее влияние на здоровье человека.
4. Гипокинезия и гиподинамия как проблемы современного общества.

Тема 3. Основы здорового образа жизни

Цель: познакомить с составляющими здорового образа жизни

Перечень изучаемых элементов содержания

Здоровый образ жизни, критерии здоровья, образ жизни, самооценка, адаптация, регенерация, экология, генетика

Вопросы для самоподготовки:

1. Чем характеризуется здоровый образ жизни.
2. Алкоголизм и его причины.
3. Курение и его причины.
4. Роль здорового образа жизни в сохранении здоровья.
5. Здоровье в иерархии потребностей человека.

Тема 4. Физическая тренировка в обеспечении здоровья

Цель: познакомить с физиологическими механизмами и закономерностями воздействия физической тренировки на здоровье

Перечень изучаемых элементов содержания

Тренировка, кровообращение, дыхание, нервная система, обмен веществ и энергии, устойчивость, тренированность.

Вопросы для самоподготовки:

1. Чем характеризуется тренированность.
2. Как можно оценить тренированность.
3. Какие изменения происходят в системе кровообращения под влиянием тренированности.
4. Какие изменения происходят в системе дыхания под влиянием тренированности.
5. Как физическая нагрузка влияет на нервную систему.

ПРАКТИЧЕСКОЕ ЗАДАНИЕ К РАЗДЕЛУ 1

Форма практического задания: расчетное практическое задание

МЕТОДЫ ИССЛЕДОВАНИЯ ФИЗИЧЕСКОГО РАЗВИТИЯ

СОМАТОМЕТРИЧЕСКИЕ МЕТОДЫ

Цель работы: научиться проводить соматометрическое обследование

Приборы и оборудование: ростомер, весы, сантиметровая лента

Ход работы: полученные результаты занесите в таблицу 1.1.

Таблица 1.1

Признаки		Семестры							
		1	2	3	4	5	6	7	8
Длина тела, см	сидя								
	стоя								
Масса тела, кг									
Окружность грудной клетки, см	Пауза								
	Вдох								
	Выдох								
	Размах								
Окружность, см	плеча	Напряж.							
		Расслаб.							
	Предплечье								
	Талии								
	Бёдер								
	Бедра								
	Голени								
	Запястья								

МЕТОДЫ ОЦЕНКИ ФИЗИЧЕСКОГО РАЗВИТИЯ

2.1. МЕТОД ИНДЕКСОВ

Цель работы: научиться оценивать уровень физического развития с помощью индексов.

Приборы и оборудование: весы, ростомер, сантиметр.

Ход работы: использовать формулы для расчета показателей, внести в таблицу 1.

Таблица 1

Индекс/показатель	Семестры							
	1	2	3	4	5	6	7	8
Росто-весовой показатель или теоретическая масса тела (ТМТ), %								
Показатель идеальной массы тела (ПИМТ), %								
Индекс тучности (ИТ), кг/м								
Массо-ростовой показатель или индекс Кетле-1 (ИК1), г/см								
Показатель пропорциональности физического развития (ППФР), %								
Индекс массы тела (ИМТ) или индекс Кетле-2 (ИК2), кг/м ²								
Индекс талия/бедро (ИТБ), усл. ед.								
Жизненный показатель (ЖИ), мл/кг								

Индекс пропорциональности развития грудной клетки (индекс Эрисмана) (ИЭ), см								
Показатель процентного отношения мышечной силы к массе тела (ППО), %								
Простой туловищный (разностный) показатель (показатель пропорциональности телосложения) (ППТ), см								
Показатель гармоничности телосложения (ПГТ), %								
Показатель крепости телосложения (индекс Пинье) (ПКТ), усл. ед.								
Показатель развития мускулатуры плеча (ПРМ), усл. ед.								

РУБЕЖНЫЙ КОНТРОЛЬ К РАЗДЕЛУ 1: форма рубежного контроля – компьютерное тестирование

РАЗДЕЛ 2. ОСНОВЫ САМОСТОЯТЕЛЬНЫХ ЗАНЯТИЙ ФИЗИЧЕСКИМИ УПРАЖНЕНИЯМИ

Тема 5. Средства и методы физической культуры в регулировании работоспособности

Цель: познакомить со средствами и методами физической культуры для регулирования работоспособности

Перечень изучаемых элементов содержания

Труд студента, психофизическая работоспособность, средства физической культуры, методы физической культуры, средство профилактики, средства коррекции.

Вопросы для самоподготовки:

1. Какие пути профилактики умственного утомления вы знаете.
2. Какие пути профилактики физического утомления вы знаете.
3. Основные причины изменения психофизического состояния студента в период сессии.

Тема 6. Общая физическая и специальная подготовка

Цель: познакомить со средствами и методами общей физической и специальной физической тренировки

Перечень изучаемых элементов содержания

Средства физического воспитания, методы физического воспитания, физические качества, психические качества, интенсивность нагрузок, общая физическая подготовка, специальная физическая подготовка

Вопросы для самоподготовки:

1. Какие пути профилактики умственного утомления вы знаете.
2. Какие пути профилактики физического утомления вы знаете.
3. Основные причины изменения психофизического состояния студента в период сессии.

Тема 7. Современные оздоровительные технологии. Особенности организации студенческого спорта

Цель: познакомить студентов с разновидностями современных оздоровительных технологий

Перечень изучаемых элементов содержания

Аэробика, фитнес, футбол-аэробика, бодибилдинг, калланетик, дыхательная гимнастика, йога, шейпинг, гиревой спорт.

Вопросы для самоподготовки:

1. Система организации студенческого спорта за рубежом.
2. Система организации студенческого спорта в России.
3. Система спортивных секций в вузе.

Тема 8. Основы методики самостоятельных занятий физическими упражнениями

Цель: познакомить студентов с методикой самостоятельных занятий физическими упражнениями

Перечень изучаемых элементов содержания

Двигательная активность, мотивация, формы занятий, содержание занятий, гигиена занятий, определение нагрузки, самоконтроль.

Вопросы для самоподготовки:

1. Понятие оптимальной двигательной активности.
2. Формирование мотивации к занятиям физическими упражнениями.
3. Особенности планирования нагрузки.

ПРАКТИЧЕСКОЕ ЗАДАНИЕ К РАЗДЕЛУ 2

Форма практического задания: расчетное практическое задание
МЕТОД СТАНДАРТОВ И АНТРОПОМЕТРИЧЕСКИЙ ПРОФИЛЬ

Цель работы: научиться оценивать уровень физического развития с помощью сигмальных отклонений и строить антропометрический профиль

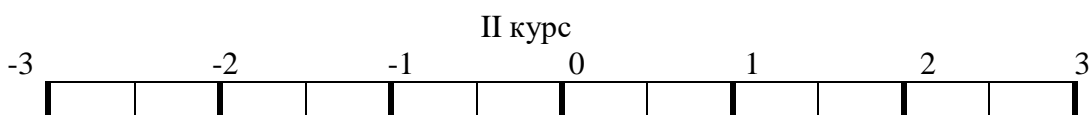
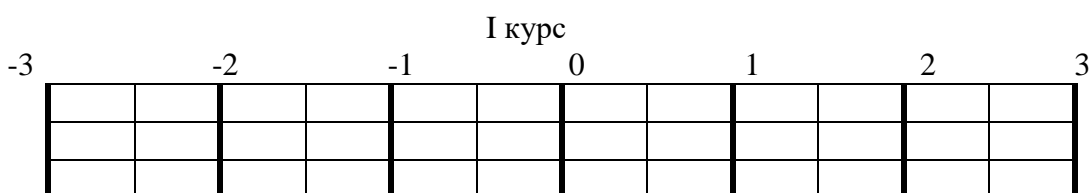
Приборы и оборудование: таблицы

Ход работы: полученные результаты занесите в таблицу 2.2.

Таблица 2.2

Антропометрический профиль

Сигмальные отклонения								
	семестр							
	1	2	3	4	5	6	7	8
Рост, σ								
Масса, σ								
ОГК, σ								



Шкурс

-3 -2 -1 0 1 2 3

IV курс

-3 -2 -1 0 1 2 3

Выводы:

уровень физического развития

гармоничность физического развития

**СПОСОБЫ И МЕТОДЫ ИССЛЕДОВАНИЯ
ФУНКЦИОНАЛЬНОГО СОСТОЯНИЯ**

3.1.МЕТОДЫ ОЦЕНКИ ПО ФУНКЦИОНАЛЬНЫМ ПРОБАМ

Цель работы: научиться проводить дыхательные пробы, ознакомиться с методикой проведения проб с дозированной нагрузкой.

Приборы и оборудование: секундомер, тонометр, фонендоскоп.

Ход работы: полученные результаты занесите в таблицу 3.1.

Таблица 3.1

Проба		Семестры							
		1	2	3	4	5	6	7	8
Проба Штанге									
Проба Генче									
Проба Мартине									
на гр м	ЧСС трехкратно за 10', уд. мин								
	характер пульса								
	АД, мм рт ст								
	ЧСС, уд. мин								

2	мин	АД, мм рт ст								
		ЧСС, уд. мин								
3	мин	АД, мм рт ст								
		ЧСС, уд. мин								
4	мин	АД, мм рт ст								
		ЧСС, уд. мин								
		АД, мм рт ст								
		Реакция на нагрузку								

Выводы:

уровень гипоксической устойчивости

РУБЕЖНЫЙ КОНТРОЛЬ К РАЗДЕЛУ 2: форма рубежного контроля – компьютерное тестирование

РАЗДЕЛ 4. ФОНД ОЦЕНОЧНЫХ СРЕДСТВ ДЛЯ ПРОВЕДЕНИЯ ПРОМЕЖУТОЧНОЙ АТТЕСТАЦИИ ОБУЧАЮЩИХСЯ ПО ДИСЦИПЛИНЕ (МОДУЛЮ)

4.1. Форма промежуточной аттестации обучающегося по дисциплине (модулю)

Контрольным мероприятием промежуточной аттестации обучающихся по учебной дисциплине является **зачет**, который проводится в **устной** форме.

4.2. Перечень компетенций с указанием этапов их формирования в процессе освоения образовательной программы

Код компетенции	Содержание компетенции (части компетенции)	Результаты обучения	Этапы формирования компетенций в процессе освоения образовательной программы
УК-7	Способен поддерживать должный уровень физической подготовленности для обеспечения полноценной социальной и профессиональной	Знать: научно-теоретические основы формирования базовой, спортивной, оздоровительной, рекреационной, профессионально-прикладной физической культуры студента и	Этап формирования знаний

	деятельности	понимать их интегрирующую роль в процессе формирования здоровьесбережения;	
		Уметь: управлять своим физическим здоровьем, самостоятельно заниматься различными видами спорта, современными двигательными и оздоровительными системами, применять высокоэффективные оздоровительные и спортивные технологии практические умения и навыки по физической культуре в производственной деятельности	Этап формирования умений
		Владеть: средствами и методами физической культуры для оценки своего физического развития, функционального потенциала, физической работоспособности.	Этап формирования навыков и получения опыта

4.3 Описание показателей и критериев оценивания компетенций на различных этапах их формирования, описание шкал оценивания

Код компетенции	Этапы формирования компетенций	Показатель оценивания компетенции	Критерии и шкалы оценивания
УК-7	Этап формирования знаний.	Теоретический блок вопросов. Уровень освоения программного материала, логика и грамотность изложения, умение самостоятельно обобщать и излагать материал	1) обучающийся глубоко и прочно освоил программный материал, исчерпывающе, последовательно, грамотно и логически стройно его излагает, тесно увязывает с задачами и будущей деятельностью, не затрудняется с ответом при видоизменении задания, умеет самостоятельно обобщать и излагать материал, не допуская ошибок: (9-10] баллов; 2) обучающийся твердо знает программный материал, грамотно и по существу излагает его, не допуская существенных неточностей в ответе на вопрос, может правильно применять теоретические положения: [8-9) баллов; 3) обучающийся освоил основной материал, но не

			<p>знает отдельных деталей, допускает неточности, недостаточно правильные формулировки, нарушает последовательность в изложении программного материала: (6-8) баллов; 4) обучающийся не знает значительной части программного материала, допускает существенные ошибки: [0-6] баллов.</p>
УК-7	Этап формирования умений	<p>Аналитическое задание (<i>задачи, ситуационные задания, кейсы, проблемные ситуации и т.д.</i>)</p> <p>Практическое применение теоретических положений применительно к профессиональным задачам, обоснование принятых решений</p>	<p>1) свободно справляется с задачами и практическими заданиями, правильно обосновывает принятые решения, задание выполнено верно, даны ясные аналитические выводы к решению задания, подкрепленные теорией: (9-10] баллов; 2) владеет необходимыми умениями и навыками при выполнении практических заданий, задание выполнено верно, отмечается хорошее развитие аргумента, однако отмечены погрешности в ответе, скорректированные при собеседовании: [8-9) баллов; 3) испытывает затруднения в выполнении практических заданий, задание выполнено с ошибками, отсутствуют логические выводы и заключения к решению: (6-8) баллов; 4) практические задания, задачи выполняет с большими затруднениями или задание не выполнено вообще, или задание выполнено не до конца, нет четких выводов и заключений по решению задания, сделаны неверные выводы по решению задания: [0-6] баллов.</p>
УК-7	Этап формирования навыков и получения опыта.	<p>Аналитическое задание (<i>задачи, ситуационные задания, кейсы, проблемные ситуации и т.д.</i>)</p> <p>Решение практических заданий и задач, владение навыками и умениями при выполнении практических заданий, самостоятельность, умение обобщать и излагать материал.</p>	<p>3) испытывает затруднения в выполнении практических заданий, задание выполнено с ошибками, отсутствуют логические выводы и заключения к решению: (6-8) баллов; 4) практические задания, задачи выполняет с большими затруднениями или задание не выполнено вообще, или задание выполнено не до конца, нет четких выводов и заключений по решению задания, сделаны неверные выводы по решению задания: [0-6] баллов.</p>

4.4 Типовые контрольные задания или иные материалы, необходимые для оценки знаний, умений, навыков и (или) опыта деятельности, характеризующих этапы формирования компетенций в процессе освоения образовательной программы

Примерные вопросы для проведения промежуточной аттестации обучающихся по дисциплине

Вопросы для проведения зачета

Теоретический блок

1. Понятия «физическая культура», «спорт», «физическое воспитание».
2. Физическое развитие, физическое совершенство. Физическая подготовка и двигательная активность человека.
3. Физическая культура как учебная дисциплина высшего профессионального образования и ее задачи.
4. Здоровый образ жизни и факторы его составляющие. Роль физической культуры в формировании здорового образа жизни.
5. Значение физических упражнений для здоровья человека.
6. Гигиенические правила занятий физическими упражнениями.
7. Социальные и биологические факторы, их влияние на физическое развитие человека.
8. Воздействие экологических факторов на организм.
9. Физическая культура как средство борьбы с гиподинамией и гипокинезией.
10. Общая физическая подготовка (ОФП) и специальная физическая подготовка (СФП) студента. Их характеристики.
11. Средства физической культуры.
12. Оздоровительные силы природы как средство физической культуры.
13. Сила. Средства и методы развития силы.
14. Гибкость. Средства и методы развития гибкости.
15. Ловкость. Средства и методы развития ловкости.
16. Выносливость. Средства и методы развития выносливости.
17. Быстрота. Средства и методы развития быстроты.
18. Дыхательная система и ее функции при занятиях физическими упражнениями.
19. Опорно-двигательный аппарат и его функции при занятиях физическими упражнениями.
20. Сердечно-сосудистая система и ее функции при занятиях физическими упражнениями.
21. Врачебный контроль при занятиях физической культурой, его цель.
22. Критерии физического развития и физической подготовленности.
23. Правила самостоятельных занятий физическими упражнениями.
24. Значение утренней гимнастики.
25. Приемы закаливания.
26. Самоконтроль, основные методы. Дневник самоконтроля спортсмена.
27. Методы профилактики профессиональных заболеваний.
28. Основные формы производственной физической культуры.
29. Массовый спорт и спорт высших достижений. Их цели, задачи и различия.
30. Студенческий спорт. Организация и планирование спортивной подготовки в вузе.

Аналитическое задание

1. Разработать комплекс упражнений для развития быстроты движений и скоростно-силовых качеств.
2. Разработать комплекс упражнений для развития выносливости.
3. Разработать комплекс упражнений для развития гибкости.
4. Составить комплекс оздоровительных упражнений в соответствии с нозологической группой.

5. Составить комплекс упражнений с применением релаксационных методик для снятия психоэмоционального напряжения.
6. Составить комплекс упражнений производственной гимнастики с учетом будущей профессии (специальности) и имеющихся физических и функциональных ограниченных возможностей

Вопросы для проведения дифференцированного зачета

1. Физическая культура студента. Организация физического воспитания в вузе.
2. Определение потребностей в занятиях физической культурой и спортом современной молодежи.
3. Формирование мотивации студенческой молодежи к занятиям физической культурой и спортом.
4. Физическая культура и спорт как средства сохранения и укрепления здоровья студентов, их физического и спортивного совершенствования.
5. Физиологические изменения в организме человека, связанные с процессом тренировки.
6. Функциональная активность человека и взаимосвязь физической и умственной деятельности.
7. Утомление и восстановление при физической и умственной работе.
8. Рациональное питание при различных режимах двигательной активности.
9. Витамины и их роль в обмене веществ. Регуляция обмена веществ.
10. Двигательная активность и повышение устойчивости организма человека к различным условиям внешней среды.
11. Измерение и динамика показателей пульса и кровяного давления при мышечной деятельности.
12. Формирование правильной осанки и профилактика ее нарушений средствами физической культуры.
13. Физиологическое состояние организма при занятиях физическими упражнениями.
14. Виды физических нагрузок и их интенсивность. Зоны интенсивности.
15. Адаптация к физическим нагрузкам и увеличение мышечной массы.
16. Интервальная нагрузка. Сочетание аэробной и силовой нагрузок.
17. Понятие «здоровье», его содержание и критерии.
18. Здоровый образ жизни студента. Рациональный режим труда и отдыха.
19. Здоровье человека как ценность и факторы, его определяющие.
20. Здоровый образ жизни и характеристики его составляющих.
21. Гигиеническая гимнастика как фактор здорового образа жизни.
22. Личная гигиена студента и ее составляющие.
23. Профилактика вредных привычек средствами физической культуры и спорта.
24. Физическое самовоспитание и совершенствование – условие здорового образа жизни.
25. Психофизиологическая характеристика интеллектуальной деятельности и учебного труда студента.
26. Работоспособность и влияние на нее различных факторов.
27. Динамика работоспособности студента в учебном году и факторы, ее определяющие.
28. Средства физической культуры в регулировании психоэмоционального и функционального состояния студента в экзаменационный период.
29. Основы обучения движениям.
30. Общая физическая подготовка, ее цели и задачи.
31. Специальная физическая подготовка, ее цели и задачи.
32. Интенсивность физических нагрузок и энергозатраты при физических нагрузках разной интенсивности.
33. Значение мышечной релаксации. Средства и методы мышечного расслабления

34. Коррекция физического развития телосложения, двигательной и функциональной подготовленности средствами физической культуры и спорта.
35. Формы занятий физическими упражнениями.
36. Основы методики самостоятельных занятий физическими упражнениями.
37. Интенсивность нагрузок в условиях самостоятельных занятий у лиц разного возраста
38. Организация самостоятельных занятий. Формы и содержание самостоятельных занятий.
39. Гигиена самостоятельных занятий.
40. Самоконтроль в процессе самостоятельных занятий.

Аналитическое задание

1. Разработать комплекс общеразвивающих упражнений для дошкольников
2. Разработать комплекс общеразвивающих упражнений для школьников
3. Разработать комплекс общеразвивающих упражнений для обучающихся вуза
4. Составить карту самообследования физического развития (антропометрические измерения; антропометрические индексы; функциональные пробы.)
5. Составить карту самообследования функционального развития
6. Составить комплекс упражнений утренней гигиенической гимнастики
7. Составить комплекс производственной гимнастики
8. Составить комплекс упражнений для студентов для выполнения в перерывах между учебными занятиями и в течение дня
9. Провести самоконтроль состояния здоровья в процессе занятий физической культурой
10. Составить и обосновать индивидуальный комплекс физических упражнений.
11. Составить индивидуальную оздоровительную программу.
12. Составить методику проведения производственной гимнастики с учетом заданных условий и характера труда.

4.5 Методические материалы, определяющие процедуры оценивания знаний, умений, навыков и (или) опыта деятельности, характеризующих этапы формирования компетенций

Промежуточная аттестация по дисциплине проводится в соответствии с Положением о промежуточной аттестации обучающихся по основным профессиональным образовательным программам высшего образования – программ бакалавриата в Российском государственном социальном университете и Положение о балльно-рейтинговой системе оценки успеваемости обучающихся по основным профессиональным образовательным программам высшего образования - программам бакалавриата, программам специалитета, программам магистратуры в Российском государственном социальном университете.

На промежуточную аттестацию отводится 20 рейтинговых баллов.

Ответы обучающегося на контрольном мероприятии промежуточной зачеттестации оцениваются педагогическим работником по 20 - балльной шкале, а итоговая оценка по дисциплине выставляется по пятибалльной системе для дифференцированного зачета.

Критерии выставления оценки определяются Положением о балльно-рейтинговой системе оценки успеваемости обучающихся по основным профессиональным образовательным программам высшего образования - программам бакалавриата в Российском государственном социальном университете.

РАЗДЕЛ 5. УСЛОВИЯ РЕАЛИЗАЦИИ ДИСЦИПЛИНЫ

5.1. Перечень основной и дополнительной учебной литературы для освоения дисциплины

5.1.1. Основная литература

1. Физическая культура : учебник и практикум для вузов / А. Б. Муллер [и др.]. — Москва : Издательство Юрайт, 2020. — 424 с. — (Высшее образование). — ISBN 978-5-534-02483-8. — Текст : электронный // ЭБС Юрайт [сайт]. — URL: <https://urait.ru/bcode/449973>

5.1.2. Дополнительная литература

1. Стриханов, М. Н. Физическая культура и спорт в вузах : учебное пособие / М. Н. Стриханов, В. И. Савинков. — 2-е изд. — Москва : Издательство Юрайт, 2020. — 160 с. — (Высшее образование). — ISBN 978-5-534-10524-7. — Текст : электронный // ЭБС Юрайт [сайт]. — URL: <https://urait.ru/bcode/454861>
2. Литвинов, С. А. Методика обучения физической культуре. Календарно-тематическое планирование : учебное пособие для вузов / С. А. Литвинов. — 2-е изд. — Москва : Издательство Юрайт, 2020. — 413 с. — (Высшее образование). — ISBN 978-5-534-11125-5. — Текст : электронный // ЭБС Юрайт [сайт]. — URL: <https://urait.ru/bcode/455860>.

5.2 Перечень ресурсов информационно-коммуникационной сети «Интернет», необходимых для освоения дисциплины (модуля)

№№	Название электронного ресурса	Описание электронного ресурса	Используемый для работы адрес
1.	ЭБС «Университетская библиотека онлайн»	Электронная библиотека, обеспечивающая доступ высших и средних учебных заведений, публичных библиотек и корпоративных пользователей к наиболее востребованным материалам по всем отраслям знаний от ведущих российских издательств	http://biblioclub.ru/
2.	Научная электронная библиотека eLIBRARY.ru	Крупнейший российский информационно-аналитический портал в области науки, технологии, медицины и образования, содержащий рефераты и полные тексты более 34 млн научных публикаций и патентов	http://elibrary.ru/
3.	Образовательная платформа Юрайт	Электронно-библиотечная система для ВУЗов, ССУЗов, обеспечивающая доступ к учебникам, учебной и методической литературе по различным дисциплинам.	https://urait.ru/
4.	База данных "EastView"	Полнотекстовая база данных периодических изданий	http://ebiblioteka.ru/
5.	База данных международного индекса научного	Библиографическая и реферативная база данных и инструмент для отслеживания цитируемости статей,	http://www.scopus.com/

	цитирования "Scopus"	опубликованных в научных изданиях	
6.	Международный индекс научного цитирования "Web of Science"	Поисковая интернет-платформа, объединяющая реферативные базы данных публикаций в научных журналах и патентов, в том числе базы, учитывающие взаимное цитирование публикаций. Web of Science охватывает материалы по естественным, техническим, общественным, гуманитарным наукам и искусству.	http://webofknowledge.com
7.	Электронная библиотека "Grebennikon"	Библиотека предоставляет доступ более чем к 30 журналам, выпускаемых Издательским домом "Гребенников".	https://grebennikon.ru/

5.3 Методические указания для обучающихся по освоению дисциплины (модуля)

Освоение обучающимся дисциплины «Физическая культура и спорт» предполагает изучение материалов дисциплины на аудиторных занятиях и в ходе самостоятельной работы. Аудиторные занятия проходят в форме лекций, семинаров и практических занятий. Самостоятельная работа включает разнообразный комплекс видов и форм работы обучающихся.

Для успешного освоения дисциплины и достижения поставленных целей необходимо внимательно ознакомиться с рабочей программой дисциплины (модуля), доступной в электронной информационно-образовательной среде РГСУ.

Следует обратить внимание на списки основной и дополнительной литературы, на предлагаемые преподавателем ресурсы информационно-телекоммуникационной сети Интернет. Эта информация необходима для самостоятельной работы обучающегося.

При подготовке к аудиторным занятиям необходимо помнить особенности каждой формы его проведения.

Подготовка к учебному занятию лекционного типа заключается в следующем.

С целью обеспечения успешного обучения обучающийся должен готовиться к лекции, поскольку она является важнейшей формой организации учебного процесса, поскольку:

- знакомит с новым учебным материалом;
- разъясняет учебные элементы, трудные для понимания;
- систематизирует учебный материал;
- ориентирует в учебном процессе.

С этой целью:

- внимательно прочитайте материал предыдущей лекции;
- ознакомьтесь с учебным материалом по учебнику и учебным пособиям с темой прочитанной лекции;
- внесите дополнения к полученным ранее знаниям по теме лекции на полях лекционной тетради;
- запишите возможные вопросы, которые вы зададите лектору на лекции по материалу изученной лекции;
- постарайтесь уяснить место изучаемой темы в своей подготовке;
- узнайте тему предстоящей лекции (по тематическому плану, по информации лектора) и запишите информацию, которой вы владеете по данному вопросу.

Подготовка к занятию семинарского типа

Предварительная подготовка к учебному занятию семинарского типа заключается в изучении теоретического материала в отведенное для самостоятельной работы время, ознакомление с инструктивными материалами с целью осознания задач лабораторной работы/практического занятия, техники безопасности при работе с приборами, веществами.

Работа во время проведения учебного занятия семинарского типа включает:

– консультирование студентов преподавателями и вспомогательным персоналом с целью предоставления исчерпывающей информации, необходимой для самостоятельного выполнения предложенных преподавателем задач, ознакомление с правилами техники безопасности при работе в лаборатории;

– самостоятельное выполнение заданий согласно обозначенной учебной программой тематики.

Это является необходимым условием при проведении рубежного контроля и допуска к зачету с оценкой. При получении неудовлетворительных результатов обучающийся имеет право в дополнительное время пересдать преподавателю работу до проведения промежуточной аттестации.

Самостоятельная работа.

Для более углубленного изучения темы задания для самостоятельной работы рекомендуется выполнять параллельно с изучением данной темы. При выполнении заданий по возможности используйте наглядное представление материала. Более подробная информация о самостоятельной работе представлена в разделах «Учебно-методическое обеспечение самостоятельной работы по дисциплине (модулю)», «Методические указания к самостоятельной работе по дисциплине (модулю)».

5.4 Информационно-технологическое обеспечение образовательного процесса по дисциплины (модуля)

5.4.1. Средства информационных технологий

1. Персональные компьютеры;
2. Средства доступа в Интернет;
3. Проектор.

5.4.2. Программное обеспечение

- 1.Операционная система Windows 7
- 2.Microsoft Office Professional Plus 2007 Russian Academic OPEN No Level
- 3.Справочно-правовая система Консультант+
- 4.Acrobat Reader DC
- 5.7-Zip
- 6.SKY DNS
- 7.TrueConf(client)

5.4.3. Информационные справочные системы и профессиональные базы данных

№№	Название электронного ресурса	Описание электронного ресурса	Используемый для работы адрес
1.	ЭБС «Университетская библиотека онлайн»	Электронная библиотека, обеспечивающая доступ высших и средних учебных заведений, публичных библиотек и	http://biblioclub.ru/

		корпоративных пользователей к наиболее востребованным материалам по всем отраслям знаний от ведущих российских издательств	
2.	Научная электронная библиотека eLIBRARY.ru	Крупнейший российский информационно-аналитический портал в области науки, технологии, медицины и образования, содержащий рефераты и полные тексты более 34 млн научных публикаций и патентов	http://elibrary.ru/
3.	Образовательная платформа Юрайт	Электронно-библиотечная система для ВУЗов, ССУЗов, обеспечивающая доступ к учебникам, учебной и методической литературе по различным дисциплинам.	https://urait.ru/
4.	База данных "EastView"	Полнотекстовая база данных периодических изданий	http://ebiblioteka.ru/
5.	База данных международного индекса научного цитирования "Scopus"	Библиографическая и реферативная база данных и инструмент для отслеживания цитируемости статей, опубликованных в научных изданиях	http://www.scopus.com/
6.	Международный индекс научного цитирования "Web of Science"	Поисковая интернет-платформа, объединяющая реферативные базы данных публикаций в научных журналах и патентов, в том числе базы, учитывающие взаимное цитирование публикаций. Web of Science охватывает материалы по естественным, техническим, общественным, гуманитарным наукам и искусству.	http://webofknowledge.com
7.	Электронная библиотека "Grebennikon"	Библиотека предоставляет доступ более чем к 30 журналам, выпускаемых Издательским домом "Гребенников".	https://grebennikon.ru/

5.5 Материально-техническое обеспечение образовательного процесса по дисциплине (модулю)

Для изучения дисциплины «Физическая культура и спорт» в рамках реализации основной профессиональной образовательной программы высшего образования – программы бакалавриата по направлению подготовки 38.03.01 Экономика используются:

Учебная аудитория для занятий лекционного типа оснащена специализированной мебелью (стол для преподавателя, парты, стулья, доска для написания мелом); техническими средствами обучения (видеопроjectionное оборудование, средства звуковоспроизведения, экран и имеющие выход в сеть Интернет), а также (при наличии) демонстрационными печатными пособиями.

Учебная аудитория для занятий семинарского типа: оснащена специализированной мебелью (стол для преподавателя, парты, стулья, доска для написания мелом); техническими средствами обучения (видеопроjectionное оборудование, средства

звукоспроизведения, экран и имеющие выход в сеть Интернет), а также демонстрационными печатными пособиями.

Помещения для самостоятельной работы обучающихся: оснащены специализированной мебелью (парты, стулья) техническими средствами обучения (персональные компьютеры с доступом в сеть Интернет и обеспечением доступа в электронно-информационную среду университета, программным обеспечением).

5.6 Образовательные технологии

При реализации дисциплины «Физическая культура и спорт» применяются различные образовательные технологии, в том числе технологии электронного обучения.

Освоение дисциплины «Физическая культура и спорт» предусматривает использование в учебном процессе активных и интерактивных форм проведения учебных занятий в форме деловых и ролевых игр, разбор конкретных ситуаций, кейс-стадии) в сочетании с внеаудиторной работой с целью формирования и развития **профессиональных** навыков обучающихся.

При освоении дисциплины «Физическая культура и спорт» предусмотрено применением электронного обучения.

Учебные часы дисциплины «Физическая культура и спорт» предусматривают классическую контактную работу преподавателя с обучающимся в аудитории и контактную работу посредством электронной информационно-образовательной среды в синхронном и асинхронном режиме (вне аудитории) посредством применения возможностей компьютерных технологий (электронная почта, электронный учебник, тестирование, вебинар, видеофильм, презентация, форум и др.).

В рамках дисциплины «Физическая культура и спорт» предусмотрены встречи с руководителями и работниками организаций, деятельность которых связана с направленностью, реализуемой основной профессиональной образовательной программы высшего образования – программы бакалавриата.


ЛИСТ РЕГИСТРАЦИИ ИЗМЕНЕНИЙ

№ п/п	Содержание изменения	Реквизиты документа об утверждении изменения	Дата введения изменения
1.	Утверждена и введена в действие решением Ученого совета Экономического факультета на основании Федерального государственного образовательного стандарта высшего образования по направлению подготовки 38.03.01 Экономика (уровень образования), утвержденным приказом Министерства образования и науки Российской Федерации от 12.08.2020 г. № 954	Протокол заседания Ученого совета Экономического факультета № 11 «27» мая 2021 года	01.09.2021
2.	*	Протокол заседания Ученого совета факультета № _____ от «____» _____ 20____ года	__-__-__
3.	*	Протокол заседания Ученого совета факультета № _____ от «____» _____ 20____ года	__-__-__
4.	*	Протокол заседания Ученого совета факультета № _____ от «____» _____ 20____ года	__-__-__



Министерство науки и высшего образования Российской Федерации
Федеральное государственное бюджетное образовательное учреждение
высшего образования
«Российский государственный социальный университет»

«УТВЕРЖДАЮ»

Декан экономического факультета,
д.э.н., профессор
 /_Солодуха П.В./
«31» мая 2021 г.

РАБОЧАЯ ПРОГРАММА ДИСЦИПЛИНЫ
ЭЛЕКТИВНЫЕ КУРСЫ ПО ФИЗИЧЕСКОЙ КУЛЬТУРЕ И
СПОРТУ

Направление подготовки

38.03.01 «Экономика»

Направленность (профиль)

Экономика и управление предприятиями

ОБРАЗОВАТЕЛЬНАЯ ПРОГРАММА ВЫСШЕГО ОБРАЗОВАНИЯ –
ПРОГРАММА БАКАЛАВРИАТА

Форма обучения

Очная

Москва 2021

Рабочая программа дисциплины «Элективные курсы по физической культуре и спорту» разработана на основании федерального государственного образовательного стандарта высшего образования – *бакалавриата* по направлению подготовки/специальности *38.03.01 Экономика*, утвержденного приказом Министерства образования и науки Российской Федерации от 12.08.2020 г № 954, учебного плана по основной профессиональной образовательной программе высшего образования - программы *бакалавриата* по направлению подготовки *38.03.01 Экономика*, а также с учетом следующих профессиональных стандартов, сопряженных с профессиональной деятельностью выпускника: 08.041 «Специалист в сфере управления проектами государственно-частного партнерства»

Рабочая программа учебной дисциплины разработана рабочей группой в составе: кандидат педагогических наук, доцент кафедры теории и методики физической культуры и спорта РГСУ Еремин М.В., кандидат педагогических наук, доцент кафедры теории и методики физической культуры и спорта РГСУ Мехрикадзе В.В.

Руководитель основной образовательной программы канд.экон.наук, доцент, доцент



С.В. Шамшеев

Рабочая программа учебной дисциплины обсуждена и утверждена на совете факультета
Протокол № 10 от 26.05.2021

Декан факультета



А.С. МАХОВ

Рабочая программа учебной дисциплины рецензирована и рекомендована к утверждению:
Кандидат педагогических наук, доцент кафедры безопасности жизнедеятельности и адаптивной физической культуры Шуйского филиала ИВГУ



Е.А. Осокина

(подпись)

Кандидат педагогических наук, доцент кафедры теории и методики физической культуры и спорта РГСУ



М.А. Петрова

(подпись)

Согласовано
Научная библиотека, директор



И.Г. Маляр

СОДЕРЖАНИЕ

РАЗДЕЛ 1. ПАСПОРТ РАБОЧЕЙ ПРОГРАММЫ ДИСЦИПЛИНЫ.....	4
1.1 Цель и задачи дисциплины.....	4
1.2. Место дисциплины в структуре основной профессиональной образовательной программы высшего образования- программы бакалавриата	4
1.3 Планируемые результаты обучения по дисциплине в рамках планируемых результатов освоения основной профессиональной образовательной программы высшего образования – программы бакалавриата, соотнесенные с установленными индикаторами достижения компетенций.	4
РАЗДЕЛ 2. СТРУКТУРА И СОДЕРЖАНИЕ ДИСЦИПЛИНЫ (МОДУЛЯ).....	5
2.1 Объем дисциплины (модуля), включая контактную работу обучающегося с педагогическими работниками и самостоятельную работу обучающегося.....	5
2.2. Учебно-тематический план дисциплины	6
РАЗДЕЛ 3. УЧЕБНО-МЕТОДИЧЕСКОЕ ОБЕСПЕЧЕНИЕ САМОСТОЯТЕЛЬНОЙ РАБОТЫ ОБУЧАЮЩИХСЯ ПО ДИСЦИПЛИНЕ	7
3.1. Виды самостоятельной работы обучающихся по дисциплине	7
3.2 Методические указания к самостоятельной работе по дисциплине (модулю)	7
РАЗДЕЛ 4. ФОНД ОЦЕНОЧНЫХ СРЕДСТВ ДЛЯ ПРОВЕДЕНИЯ ПРОМЕЖУТОЧНОЙ АТТЕСТАЦИИ ОБУЧАЮЩИХСЯ ПО ДИСЦИПЛИНЕ (МОДУЛЮ).....	7
4.1. Форма промежуточной аттестации обучающегося по дисциплине (модулю).....	16
4.2. Перечень компетенций с указанием этапов их формирования в процессе освоения образовательной программы.....	16
4.3 Описание показателей и критериев оценивания компетенций на различных этапах их формирования, описание шкал оценивания	17
4.4 Типовые контрольные задания или иные материалы, необходимые для оценки знаний, умений, навыков и (или) опыта деятельности, характеризующих этапы формирования компетенций в процессе освоения образовательной программы.....	18
4.5 Методические материалы, определяющие процедуры оценивания знаний, умений, навыков и (или) опыта деятельности, характеризующих этапы формирования компетенций....	18
РАЗДЕЛ 5. УСЛОВИЯ РЕАЛИЗАЦИИ ДИСЦИПЛИНЫ	25
5.1. Перечень основной и дополнительной учебной литературы для освоения дисциплины... 25	
5.1.1. Основная литература.....	25
5.1.2. Дополнительная литература	25
5.2 Перечень ресурсов информационно-коммуникационной сети «Интернет», необходимых для освоения дисциплины (модуля)	25
5.3 Методические указания для обучающихся по освоению дисциплины (модуля)	26
5.4 Информационно-технологическое обеспечение образовательного процесса по дисциплины (модуля)	26
5.5 Материально-техническое обеспечение образовательного процесса по дисциплине (модулю).....	29
5.6 Образовательные технологии.....	29
ЛИСТ РЕГИСТРАЦИИ ИЗМЕНЕНИЙ.....	31

РАЗДЕЛ 1. ПАСПОРТ РАБОЧЕЙ ПРОГРАММЫ ДИСЦИПЛИНЫ

1.1 Цель и задачи дисциплины

Цель учебной дисциплины заключается в формировании физической культуры личности и способности направленного использования разнообразных средств физической культуры, спорта и туризма для сохранения и укрепления здоровья, психофизической подготовки и самоподготовки к будущей жизни и профессиональной деятельности.

Задачи учебной дисциплины:

1. формировать готовность применять спортивные и оздоровительные технологии для достижения высокого уровня физического здоровья и поддержания его в процессе обучения в вузе, и дальнейшей профессиональной деятельности;
2. обучить студентов практическим умениям и навыкам занятий различными видами спорта, современными двигательными и оздоровительными системами; обеспечить общую и профессиональную физическую подготовленность, психофизическую готовность студента к будущей профессиональной деятельности;

1.2. Место дисциплины в структуре основной профессиональной образовательной программы высшего образования- программы бакалавриата

Дисциплина «Элективные курсы по физической культуре и спорту» реализуется в обязательной части основной образовательной программы по направлению подготовки 38.03.05 Бизнес-информатика очной формы обучения.

1.3 Планируемые результаты обучения по дисциплине в рамках планируемых результатов освоения основной профессиональной образовательной программы высшего образования – программы бакалавриата, соотнесенные с установленными индикаторами достижения компетенций.

Процесс освоения дисциплины направлен на формирование у обучающихся следующих универсальных компетенций: УК-7, соответствии с основной профессиональной образовательной программой высшего образования – программой бакалавриата по направлению подготовки 38.03.01 Экономика.

В результате освоения дисциплины обучающийся должен демонстрировать следующие результаты:

Категория компетенций	Код компетенции	Формулировка компетенции	Код и наименование индикатора достижения компетенции	Результаты обучения
Безопасность жизнедеятельности	УК-7.	Способен поддерживать должный уровень физической подготовленности для обеспечения полноценной социальной и профессиональной деятельности	УК-7.1. Выбирает здоровьесберегающие технологии для поддержания здорового образа жизни с учетом физиологических особенностей организма и условий реализации профессиональной деятельности УК-7.2. Планирует свое рабочее и	Знать: научно-теоретические основы формирования базовой, спортивной, оздоровительной, рекреационной, профессионально-прикладной физической культуры студента и

			свободное время для оптимального сочетания физической и умственной нагрузки и обеспечения работоспособности УК-7.3. Соблюдает и пропагандирует нормы здорового образа жизни в различных жизненных ситуациях и в профессиональной деятельности.	<p>понимать их интегрирующую роль в процессе формирования здоровьесбережения;</p> <p>Уметь: управлять своим физическим здоровьем, самостоятельно заниматься различными видами спорта, современными двигательными и оздоровительными системами, применять высокоэффективные оздоровительные и спортивные технологии практические умения и навыки по физической культуре в производственной деятельности</p> <p>Владеть: средствами и методами физической культуры для оценки своего физического развития, функционального потенциала, физической работоспособности.</p>
--	--	--	------------------------------------------------------------------------------------------------------------------------------------------------------------------------------------------------------------------------------------------------	------------------------------------------------------------------------------------------------------------------------------------------------------------------------------------------------------------------------------------------------------------------------------------------------------------------------------------------------------------------------------------------------------------------------------------------------------------------------------------------------------------------------------------------------------------------------

РАЗДЕЛ 2. СТРУКТУРА И СОДЕРЖАНИЕ ДИСЦИПЛИНЫ

2.1 Объем дисциплины, включая контактную работу обучающегося с педагогическими работниками и самостоятельную работу обучающегося

Общая трудоемкость дисциплины, изучаемой во 1-6 семестрах, составляет 328 часов. По дисциплине предусмотрен зачет.

Очная форма обучения

Вид учебной работы	Всего часов	Семестры					
		1	2	3	4	5	6
Контактная работа обучающихся с педагогическими работниками (по видам	328	54	54	54	54	54	58

учебных занятий) (всего):							
Учебные занятия лекционного типа	0	0	0	0	0	0	0
Практические занятия	328	54	54	54	54	54	58
Лабораторные занятия	0	0	0	0	0	0	0
<i>Иная контактная работа</i>	-	-	-	-	-	-	
Иная контактная работа. Практическая подготовка	-	-	-	-	-	-	
Самостоятельная работа обучающихся, всего	-	-	-	-	-	-	-
Контроль промежуточной аттестации (час)	-	-	-	-	-	-	-
ОБЪЕМ ДИСЦИПЛИНЫ В ЧАСАХ	328	72	72	72	72	72	72

2.2. Учебно-тематический план дисциплины

Очной формы обучения

№ п/ п	Раздел, тема	Виды учебной работы, академических часов					
		Всего	Самостоятельная работа, в т.ч. промежуточная аттестация (СРС+контроль)	Контактная работа обучающихся с преподавателем			
				Всего	Лекционного типа	Семинарского типа	Лабораторные занятия
1	2	3	4	5	6	7	8
1.	Раздел 1 Секционный модуль	54	0	54	0	54	0
2.	Раздел 2. Легкая атлетика	54	0	54	0	54	0
3.	Раздел 3. Спортивные игры: футбол, волейбол, баскетбол	54	0	54	0	54	0
4.	Раздел 4. Стрельба	54	0	54	0	54	0
5.	Раздел 5. Общая физическая подготовка	54	0	54	0	54	0
6.	Раздел 6. Шахматы	58	0	58	0	58	0
Общий объем, часов		328	0	328	0	328	0
Форма промежуточной аттестации		Зачет (1-6 семестр)					

РАЗДЕЛ 3. УЧЕБНО-МЕТОДИЧЕСКОЕ ОБЕСПЕЧЕНИЕ САМОСТОЯТЕЛЬНОЙ РАБОТЫ ОБУЧАЮЩИХСЯ ПО ДИСЦИПЛИНЕ

3.1. Виды самостоятельной работы обучающихся по дисциплине

Очной формы обучения

Раздел, тема	Всего	Виды самостоятельной работы обучающихся					
		Академическая активность, час	Форма академической активности	Выполнение практ. заданий, час	Форма практического задания	Рубежный текущий контроль, час	Форма рубежного текущего контроля
Вид двигательной активности в зависимости от модуля	-	Самостоятельные занятия физической культурой и спортом	-	Занятия в спортивных секциях, сдача нормативов	-	Нормативы по физической подготовленности	Компьютерное тестирование или иная форма рубежного контроля по усмотрению преподавателя
Вид двигательной активности в зависимости от модуля	-	Самостоятельные занятия физической культурой и спортом	-	Занятия в спортивных секциях, сдача нормативов	-	Нормативы по физической подготовленности	Компьютерное тестирование или иная форма рубежного контроля по усмотрению преподавателя

3.2 Методические указания к самостоятельной работе по дисциплине (модулю)

Секционный модуль

Раздел 1. Легкая атлетика

Цель: Овладеть техникой бега, на короткие и длинные дистанции, техникой выполнения специальных беговых упражнений, техникой прыжков, метания, техникой высокого и низкого старта.

Перечень изучаемых элементов содержания

Учебно-тренировочный подраздел. Ходьба (обыкновенная и спортивная). Специальные упражнения бегуна; бег с ускорениями с хода, с максимальной скоростью, с изменением темпа и ритма шагов. Старты: низкий, высокий; с опорой на одну руку. Финиширование: грудью, плечом. Бег: свободный по прямой и повороту, с наращиванием скорости и последующим продвижением вперед по инерции. Отталкивание как основная фаза бега; осанка и работа рук во время бега, вынос бедра, постановка стопы; техника бега на короткие дистанции, техника передачи эстафетной палочки без переключивания в другую руку после приема (стоя на месте, в ходьбе и беге) без ограничения зоны передачи и в зоне передачи. Бег в гору и под гору (угол 20-30°). Повторный бег с предельной и околопредельной интенсивностью по прямой и повороту на отрезках от 20 до 60 м с хода с переходом в бег по инерции.

Бег с высокого старта на 100-150 м в различном темпе, на 200, 300, 400 в среднем темпе; переменный бег на 200-л 300м (общая длина дистанции 1000-1500 м).

Подводящие упражнения для овладения техникой барьерного бега.

Кросс (бег по пересеченной местности). Бег на равнинных участках, бег на местности с преодолением естественных препятствий, бег по твердому, мягкому и скользкому грунту;

бег по пересеченной местности, Бег на дистанцию 2000 м (девушки) и 3000 м (юноши) на результат.

Прыжки. Техника специальных упражнений для прыжков в высоту и длину. Прыжки с места в длину, тройной, пятикратной, в высоту; с ноги на ногу, на двух ногах, скачки на левой и правой ноге, маховые движения ног в прыжках в длину и высоту, определение толчковой ноги, постановка толчковой ноги, ритм последних трех шагов, маховые движения рук в прыжках в длину и высоту, отталкивание, приземление; прыжки в длину способом «согнув ноги», ознакомление с техникой прыжка в высоту способом «перешагивание».

Метания. Общее ознакомление с техникой метания, держание снаряда (теннисного мяча, гранаты), исходное положение для метания, отведение снаряда, скрестный шаг, метания (мяча, гранаты) с 1-3-5-7 шагов. Толкание ядра (ознакомление) с места; с разбега.

Подводящие упражнения для освоения отдельных фаз и элементов метания. Упражнения с набивными мячами: перебрасывание и толкание в парах из различных положений; метания различными способами - снизу вперед, снизу через себя назад, вперед из-за головы двумя руками; толкание набивного мяча с места вверх, вперед, стоя лицом и боком в сторону толчка. Специальные упражнения, обеспечивающие повышение функциональных возможностей организма студента, способствующие совершенствованию технике метания мяча, гранаты и толканию ядро.

Раздел 2. Спортивные игры (футбол, волейбол, баскетбол)

Цель: научить технике и тактике игры в нападении и защите, технике ведения мяча (футбол, баскетбол), технике приема мяча (волейбол), баскетбол, технике подачи (волейбол), технике передачи (футбол, баскетбол).

Перечень изучаемых элементов содержания:

БАСКЕТБОЛ. Действия без мяча: передвижения приставными шагами правым и левым боком с чередованием скорости и направлением движения; переход с передвижения правым боком на передвижение левым боком; передвижение в основной стойке, остановка прыжком после ускорения; остановка в шаге; повороты на месте (вперед и назад).

Техника владения мячом. Ловля мяча: одной и двумя руками на уровне груди, двумя руками высокого мяча двумя руками низкого мяча, катящегося мяча (стоя на месте и в движении).

Передачи мяча: двумя руками от груди, двумя руками сверху, одной рукой от плеча. Передачи мяча одной рукой от плеча, одной рукой сверху, одной рукой снизу. Передачи мяча изученными способами при встречном движении и при поступательном.

Броски мяча двумя руками от груди, двумя руками сверху, броски мяча одной рукой сверху в движении после двух шагов, движение одной рукой в прыжке после ловли мяча: в прыжке со средней дальней дистанции, с места одной рукой, сверху и с дальней дистанции; штрафной бросок.

Ведение мяча: на месте и в движении с высоким и низким отскоком; с изменением направления и скорости движения, высоты отскока мяча от пола. Обводка противника без зрительного контроля. Ведение с асинхронным ритмом движений руки с мячом и ног.

Обманные действия: финт на рывок, финт но бросок, финт но проход.

Техника защиты. Техника передвижений; стойка защитника с выставленной вперед ногой. Стойка со ступнями на одной линии. Сочетания способов передвижения с техническими приемами игры в защите. Индивидуальные действия в защите (перехваты мяча; борьба за мяч, не попавший в корзину).

Тактика нападения. Индивидуальные действия: выход на свободное место с целью атаки противника и получения мяча; выбор места на площадке с целью адекватного взаимодействия с партнерами по команде, применение изученных приемов техники нападения в зависимости от ситуации на площадке; действия одного защитника против двух нападающих в системе быстрого прорыва.

Групповые действия: взаимодействие двух игроков заслонами (внутренними и наружными); взаимодействие двух игроков переключениями.

Командные действия: организация командных действий по принципу «выходи на свободное место»; позиционное нападение с применением заслонов; организация командных действий против быстрого прорыва.

Тактика защиты. Индивидуальные действия: применение изученных защитных стоек и передвижений в зависимости от действия нападающего; выбор места и способа противодействия нападающему без мяча в зависимости от места нахождения мяча, выбор места по отношению к нападающему с мячом. Противодействие при бросках мяча в корзину.

Групповые действия. Взаимодействие двух игроков - подстраховка, отступление, проскальзывание.

Командные действия: переключение от действий в нападении к действиям в защите, личная система защиты.

Спортивные игры: баскетбол по упрощенным и основным правилам.

Подвижные игры с использованием элементов техники игры.

ВОЛЕЙБОЛ.

Перечень изучаемых элементов содержания

Действия без мяча. Перемещения и стойки: стартовая стойка (исходное положение) – основная. Ходьба, бег, перемещаясь лицом вперед. Перемещения приставными шагами: лицом, правым, левым боком вперед, двойной шаг вперед. Сочетания способов перемещений.

Действия с мячом. Передача мяча: сверху двумя руками; с собственного подбрасывания; с набрасывания партнера; в различных направлениях на месте после перемещения; передачи в парах, отбивания мяча кулаком через сетку в непосредственной близости от нее: из зоны в зону, из глубины площадки к сетке, стоя спиной в направлении передачи сверху из глубины площадки.

Прием мяча сверху двумя руками: отскочившего от стены, после броска в сторону, после броска через сетку; от нижней и верхней прямой подачи в зону нападения; сверху двумя руками, снизу двумя руками, с подачи в зонах 6, 1, 5 и передача в зоны 3,2; нижняя передача на точность, прием мяча снизу двумя руками с подачи в зонах 6,1,5 и первая передача в зоны 4,3,2.

Подача мяча. Верхняя и нижняя прямая, верхняя боковая.

Нападающий удар через сетку по ходу из зон 4,3,2; в зонах 4,2 с передачей из глубины площадки; из зоны 3 с высоких и средних передач; с удаленных от сетки передач.

Блокирование: одиночное, групповое в зонах 4,2, выполняемых с передачи из зоны 3; по ходу выполняемых из двух зон (4-3 и 2-3) в известном направлении.

Тактическая подготовка. Тактика нападения. Индивидуальные действия: выбор места для выполнения нижней подачи; выбор места для второй передачи и в зоне 3. Выбор способа отбивания мяча через сетку: передача сверху двумя руками, кулаком снизу. Подача на точность в зоны (по заданию). Выбор места: для выполнения второй передачи в зоне 2; стоя спиной по направлению; при выполнении подач.

Групповые действия. Взаимодействие игроков в передней линии в нападении: взаимодействие игроков в задней линии при приеме мяча с подач, взаимодействие игроков зон 6,5,1 с зоной 3, взаимодействие игрока зоны 3 с игроком зоны 4, игрока зоны 3 с игроком зоны 2 (при второй передаче). Взаимодействие игроков при второй передаче зон 6,1,5 с зоной 2 (при приеме от передачи подач).

Командные действия. Прием подачи и первая передача в зону 3, вторая передача игроку, к которому передающий обращен лицом. Прием подач: первая в зону 3, вторая передача в зоны 4,2 стоя лицом в сторону передач. Система игры со второй передачи и игрока передней линии.

Тактика защиты. Выбор места при приеме подач. Расположение игроков при приеме подачи, когда вторую передачу выполняет игрок зоны 1,3. Система игры в защите при

страховке нападающего игроком задней линии. Взаимодействие игроков зон 2 и 6 при приеме трудных мячей от подач, нападающих ударов, обманных действиях соперников.

Групповые действия. Взаимодействия игроков задней линии: игрока зоны 1 с игроком зоны 6, игрока зоны 5 с игроком зоны 6, игрока зоны 6 с игроками зон 5 и 6; игроков передней линии: игрока зоны 3 с игроками зон 4 и 2, игроков зон 5,1,6 с игроками зон 4,2 при приеме, подаче и передаче (при обманных действиях).

Командные действия. Расположение игроков при приеме мяча от противника «углом вперед» с применением групповых действий.

Спортивные игры: волейбол по упрощенным и основным правилам соревнований.

Упражнения: для привития навыков быстроты ответных действий; для развития качеств, необходимых при приеме и передачах мяча; для развития качеств, необходимых при подаче мяча, выполнения нападающих ударов, при блокировании. Упражнения для развития прыгучести.

Подвижные игры, направленные на развитие специальной физической подготовки волейболиста.

ФУТБОЛ.

Перечень изучаемых элементов содержания

Техника игры без мяча. Передвижения приставными шагами и скрестными шагами. Остановки шагом, повороты на 90 и 180°. Прыжки с одной ноги на другую, прыжки на двух ногах на месте, с поворотом на 90, 180, 360°.

Техника владения мячом. Удары по мячу ногами; удар внутренней стороной стопы, удар серединой подъема, удары внутренней и внешней частью подъема, удар носком, пяткой, удар внешней стороной стопы. Резанные удары, удары с лета, с полулета.

Удары по мячу головой. Удар серединой лба. Удар серединой лба в прыжке, в броске. Удар боковой частью лба.

Способы остановки мяча. Остановка катящегося мяча внутренней стороной стопы, подошвой; опускающегося мяча внутренней стороной стопы, подошвой, внешней стороной стопы, голенью. Остановка мяча бедром, животом, грудью, головой.

Обучение ведению мяча внешней частью подъема, внутренней частью подъема.

Обучение финтам. Финты: «наступление подошвой на мяч», «ложная остановка мяча подошвой», «проброс мяча мимо соперника», «ложный замах для удара».

Обучение отбору мяча. Отбор мяча перехватом, толчком, подкатом.

Обучение вбрасыванию мяча.

Обучение технике игры вратаря. Основная стойка. Ловля катящихся и низколетающих мячей. Ловля полуввысоких мячей, ловля высоколетающих мячей. Ловля мячей в падении и в броске. Отбивание летящих мячей. Вбрасывание мяча вратарем.

Раздел 3. Стрельба

Цель: научить технике выполнения лыжных ходов (классических и коньковых)

Перечень изучаемых элементов содержания:

Техника безопасности при проведении занятий по пулевой стрельбе. Общие сведения о пулевой стрельбе как о виде физической подготовки. Общие сведения об устройстве оружия. Изготовление при стрельбе, прицеливание. Стрельба из оружия лежа, с упора без патронов. Дистанция 25 м. Стрельба из оружия из положения лежа с упора. Дистанция 50 м. Овладение крупноструктурными элементами техники стрельбы: изготовкой с правильным и удобным положением туловища, ног, рук; правильным захватом и удержанием оружия; общепринятыми способами управления спуском, дыханием; правильным прицеливанием, распределением мышечным усилием при удержании оружия и т. д. Проверка изученных элементов техники стрельбы на результат.

Раздел 4. Общая физическая подготовка

Цель: научить технике выполнения общеподготовительных упражнений, составлению комплексов упражнений различной направленности.

Перечень изучаемых элементов содержания:

Учебно-тренировочный подраздел. Выполнение строевых команд на месте и в движении; передвижения строевым шагом. Повороты направо, налево, кругом; строевые команды.

Общеподготовительные (О.П.У.) упражнения, выполняемые группой; в парах, индивидуально, О.П.У, с использованием предметов (набивные мячи, гимнастические палки, скакалки, гантели и др.), О.П.У. у гимнастической стенки, с использованием гимнастических скамеек и других гимнастических снарядов.

Упражнения для развития гибкости; для развития быстроты и ловкости; для развития скоростно-силовых качеств. Упражнения на координацию; комплексы корригирующих упражнений для позвоночника мышц спины, живота, плечевого пояса импровизированные танцевальные движения в заданном ритме.

Прикладные упражнения; упражнения в равновесии; упражнения в висах и упорах.

Преодоление специальных гимнастических полос препятствий.

Утренняя гигиеническая гимнастика. Принципы составления и практическое выполнение комплексов упражнений с группой и индивидуально.

Физкультурная пауза (минутка). Принцип подбора упражнений, способствующих снятию утомления, Составление и практическое выполнение комплексов упражнений индивидуально и с группой.

Производственная гимнастика вводная и в режиме рабочего дня. Принцип составления и практическое выполнение комплексов упражнений с группой и индивидуально.

Акробатические упражнения. Кувырки вперед и назад с заданной скоростью в различных условиях и вариантах, перекаат назад в стойку на лопатках, перекаат вперед в упор присев; мост из положения лежа (девушки), стойка на голове и руках (юноши); в темпе прыжок вверх с поворотом на 360°. Комбинации с использованием освоенного учебного материала.

Вольные упражнения: комбинации на 32 и 48 счетов с использованием общеподготовительных упражнений, освоенных акробатических элементов, с включением танцевальных элементов.

Общая, специальная, спортивная и профессионально-прикладная физическая подготовка студентов. Средства и методы ППФП. Развитие основных и профессионально-прикладных физических качеств и способностей, двигательных умений и навыков. Комплексы физических упражнений с профессионально-прикладной направленностью. Прикладные виды спорта.

Раздел 5. Шахматы

Цель: активизировать умственные способности студентов средствами физической культуры

Перечень изучаемых элементов содержания:

Знакомство с правилами игры, разучивание ходов, разучивание партий. Изучение истории шахмат и разнообразие систем. Игра в шахматы по упрощенным правилам проведения турниров. Проведение турниров и блиц-турниров.

Оздоровительный модуль

Раздел 1. Шахматы.

Цель: активизировать умственные способности студентов средствами физической культуры

Перечень изучаемых элементов содержания:

Знакомство с правилами игры, разучивание ходов, разучивание партий. Изучение истории шахмат и разнообразие систем. Игра в шахматы по упрощенным правилам проведения турниров. Проведение турниров и блиц-турниров.

Раздел 2. Общая физическая подготовка

Цель: научить технике выполнения общеподготовительных упражнений, составлению комплексов упражнений различной направленности.

Перечень изучаемых элементов содержания:

Учебно-тренировочный подраздел. Выполнение строевых команд на месте и в движении; передвижения строевым шагом. Повороты направо, налево, кругом; строевые команды.

Общеподготовительные (О.П.У.) упражнения, выполняемые группой; в парах, индивидуально, О.П.У, с использованием предметов (набивные мячи, гимнастические палки, скакалки, гантели и др.), О.П.У. у гимнастической стенки, с использованием гимнастических скамеек и других гимнастических снарядов.

Упражнения для развития гибкости; для развития быстроты и ловкости; для развития скоростно-силовых качеств. Упражнения на координацию; комплексы корригирующих упражнений для позвоночника мышц спины, живота, плечевого пояса импровизированные танцевальные движения в заданном ритме.

Утренняя гигиеническая гимнастика. Принципы составления и практическое выполнение комплексов упражнений с группой и индивидуально.

Физкультурная пауза (минутка). Принцип подбора упражнений, способствующих снятию утомления, Составление и практическое выполнение комплексов упражнений индивидуально и с группой.

Раздел 3. Лечебная физическая культура.

Цель: Познакомиться с физической реабилитацией и лечебной физической культурой.

Перечень изучаемых элементов содержания:

Изучить цели и средства медицинской реабилитации, дать классификацию средств ЛФК, механизмов их действия на организм и их применение на различных этапах реабилитации.

реабилитация, лечебная физкультура, кинезиотерапия, действие ЛФК на организм человека (общетонизирующее, трофическое, компенсаторное), средства и методы ЛФК.

Раздел 4: Стрельба (электронный тир, дартс)

Цели: обучить технике *стрельбы*

Перечень изучаемых элементов содержания:

Техника безопасности при проведении занятий по стрельбе. Общие сведения о стрельбе как о виде физической подготовки. Изготовка при стрельбе, прицеливание. Учебно-тренировочные занятия. Овладение крупноструктурными элементами техники стрельбы: изготвкой с правильным и удобным положением туловища, ног, рук; правильным захватом и удержанием оружия; общепринятыми способами управления спуском, дыханием; правильным прицеливанием, распределением мышечным усилием при удержании оружия и т. д.

Раздел 5. Подвижные игры

Цель: познакомить с подвижными играми различной направленности

Перечень изучаемых элементов содержания:

Методика проведения подвижных игр в младших классах. Методика проведения подвижных игры в IV-VI классах. Методика проведения подвижных игр в VII-IX классах. Методика проведения подвижных игр в X-XI классах. Игры-аттракционы. Подвижные игры на местности. Подвижные игры на воде. Подвижные игры зимой на снегу. Организация соревнований по подвижным играм.

Спортивный модуль

Раздел 1. Легкая атлетика

Цель: Совершенствовать технику бега, на короткие и длинные дистанции, технику выполнения специальных беговых упражнений, технику прыжков, технику высокого и низкого старта.

Перечень изучаемых элементов содержания

Учебно-тренировочный подраздел. Ходьба (обыкновенная и спортивная). Специальные упражнения бегуна; бег с ускорениями с хода, с максимальной скоростью, с изменением темпа и ритма шагов. Старты: низкий, высокий; с опорой на одну руку. Финиширование: грудью, плечом. Бег: свободный по прямой и повороту, с наращиванием скорости и последующим продвижением вперед по инерции. Отталкивание как основная фаза бега; осанка и работа рук во время бега, вынос бедра, постановка стопы; техника бега на короткие дистанции, техника передачи эстафетной палочки без перекладывания в другую руку после приема (стоя на месте, в ходьбе и беге) без ограничения зоны передачи и в зоне передачи. Бег в гору и под гору (угол 20-30°). Повторный бег с предельной и околопредельной интенсивностью по прямой и повороту на отрезках от 20 до 60 м с хода с переходом в бег по инерции.

Бег с высокого старта на 100-150 м в различном темпе, на 200, 300, 400 в среднем темпе; переменный бег на 200-л 300м (общая длина дистанции 1000-1500 м).

Подводящие упражнения для овладения техникой барьерного бега.

Кросс (бег по пересеченной местности). Бег на равнинных участках, бег на местности с преодолением естественных препятствий, бег по твердому, мягкому и скользкому грунту; бег по пересеченной местности, Бег на дистанцию 2000 м (девушки) и 3000 м (юноши) на результат.

Прыжки. Техника специальных упражнений для прыжков в высоту и длину. Прыжки с места в длину, тройной, пятикратной, в высоту; с ноги на ногу, на двух ногах, скачки на левой и правой ноге, маховые движения ног в прыжках в длину и высоту, определение толчковой ноги, постановка толчковой ноги, ритм последних трех шагов, маховые движения рук в прыжках в длину и высоту, отталкивание, приземление; прыжки в длину способом «согнув ноги», ознакомление с техникой прыжка в высоту способом «перешагивание».

Метания. Общее ознакомление с техникой метания, держание снаряда (теннисного мяча, гранаты), исходное положение для метания, отведение снаряда, скрестный шаг, метания (мяча, гранаты) с 1-3-5-7 шагов. Толкание ядра (ознакомление) с места; с разбега.

Подводящие упражнения для освоения отдельных фаз и элементов метания. Упражнения с набивными мячами: перебрасывание и толкание в парах из различных положений; метания различными способами - снизу вперед, снизу через себя назад, вперед из-за головы двумя руками; толкание набивного мяча с места вверх, вперед, стоя лицом и боком в сторону толчка. Специальные упражнения, обеспечивающие повышение функциональных возможностей организма студента, способствующие совершенствованию технике метания мяча, гранаты и толканию ядро.

Раздел 2. Футбол

Цель: совершенствовать технику и тактику игры в нападении и защите, технику ведения мяча, технику передачи.

Перечень изучаемых элементов содержания

Техника игры без мяча. Передвижения приставными шагами и скрестными шагами. Остановки шагом, повороты на 90 и 180°. Прыжки с одной ноги на другую, прыжки на двух ногах на месте, с поворотом на 90, 180, 360°.

Техника владения мячом. Удары по мячу ногой; удар внутренней стороной стопы, удар серединой подъема, удары внутренней и внешней частью подъема, удар носком, пяткой, удар внешней стороной стопы. Резанные удары, удары с лета, с полулета.

Удары по мячу головой. Удар серединой лба. Удар серединой лба в прыжке, в броске. Удар боковой частью лба.

Способы остановки мяча. Остановка катящегося мяча внутренней стороной стопы, подошвой; опускающегося мяча внутренней стороной стопы, подошвой, внешней стороной стопы, голенью. Остановка мяча бедром, животом, грудью, головой.

Обучение ведению мяча внешней частью подъема, внутренней частью подъема.

Обучение финтам. Финты: «наступление подошвой на мяч», «ложная остановка мяча подошвой», «проброс мяча мимо соперника», «ложный замах для удара».

Обучение отбору мяча. Отбор мяча перехватом, толчком, подкатом.

Обучение вбрасыванию мяча.

Обучение технике игры вратаря. Основная стойка. Ловля катящихся и низколетающих мячей. Ловля полуввысоких мячей, ловля высоколетающих мячей. Ловля мячей в падении и в броске. Отбивание летящих мячей. Вбрасывание мяча вратарем.

Раздел 3. Баскетбол

Цель: совершенствовать технику и тактику игры в нападении и защите, технику ведения мяча, технику передачи.

Перечень изучаемых элементов содержания:

Действия без мяча: передвижения приставными шагами правым и левым боком с чередованием скорости и направлением движения; переход с передвижения правым боком на передвижение левым боком; передвижение в основной стойке, остановка прыжком после ускорения; остановка в шаге; повороты на месте (вперед и назад).

Техника владения мячом. Ловля мяча: одной и двумя руками на уровне груди, двумя руками высокого мяча двумя руками низкого мяча, катящегося мяча (стоя на месте и в движении).

Передачи мяча: двумя руками от груди, двумя руками сверху, одной рукой от плеча. Передачи мяча одной рукой от плеча, одной рукой сверху, одной рукой снизу. Передачи мяча изученными способами при встречном движении и при поступательном.

Броски мяча двумя руками от груди, двумя руками сверху, броски мяча одной рукой сверху в движении после двух шагов, движение одной рукой в прыжке после ловли мяча: в прыжке со средней дальней дистанции, с места одной рукой, сверху и с дальней дистанции; штрафной бросок.

Ведение мяча: на месте и в движении с высоким и низким отскоком; с изменением направления и скорости движения, высоты отскока мяча от пола. Обводка противника без зрительного контроля. Ведение с асинхронным ритмом движений руки с мячом и ног.

Обманные действия: финт на рывок, финт но бросок, финт но проход.

Техника защиты. Техника передвижений; стойка защитника с выставленной вперед ногой. Стойка со ступнями на одной линии. Сочетания способов передвижения с техническими приемами игры в защите. Индивидуальные действия в защите (перехваты мяча; борьба за мяч, не попавший в корзину).

Тактика нападения. Индивидуальные действия: выход на свободное место с целью атаки противника и получения мяча; выбор места на площадке с целью адекватного взаимодействия с партнерами по команде, применение изученных приемов техники нападения в зависимости от ситуации на площадке; действия одного защитника против двух нападающих в системе быстрого прорыва.

Групповые действия: взаимодействие двух игроков заслонами (внутренними и наружными); взаимодействие двух игроков переключениями.

Командные действия: организация командных действий по принципу «выходи на свободное место»; позиционное нападение с применением заслонов; организация командных действий против быстрого прорыва.

Тактика защиты. Индивидуальные действия: применение изученных защитных стоек и передвижений в зависимости от действия нападающего; выбор места и способа противодействия нападающему без мяча в зависимости от места нахождения мяча, выбор места по отношению к нападающему с мячом. Противодействие при бросках мяча в корзину.

Групповые действия. Взаимодействие двух игроков - подстраховка, отступление, проскальзывание.

Командные действия: переключение от действий в нападении к действиям в защите, личная система защиты.

Спортивные игры: баскетбол по упрощенным и основным правилам.

Подвижные игры с использованием элементов техники игры.

Раздел 4. Настольный теннис

Цель: совершенствовать технику и тактику игры в нападении и защите, технику ведения мяча, технику передачи.

Перечень изучаемых элементов содержания: обучение и совершенствование технике толчка, подрезки, наката, топ-спина, блока, контр-удара. Изучение основных технических приемов, удара слева, удара справа. Изучение удара слева толчком, подача слева толчком, удар справа/слева крученный по высокому и полувысокому мячу, удар слева/справа крученный, наводящий (накат), подача слева/справа крученая, крученая свеча справа/слева.

Раздел 5. Художественная и эстетическая гимнастика

Цель: способствовать гармоничному физическому развитию, совершенствовать гибкость и пластику движений.

Перечень изучаемых элементов содержания:

Обучение и совершенствование упражнениям с булавами, мячом, скакалкой, лентой. Составление комбинаций, совершенствование работы телом - волны, взмахи, сжатия, скручивания, работа таза, обучение правильному дыханию.

Раздел 6. Шахматы.

Цель: совершенствовать умственные способности студентов средствами физической культуры

Перечень изучаемых элементов содержания: Знакомство с правилами игры, разучивание ходов, разучивание партий. Изучение истории шахмат и разнообразие систем. Игра в шахматы по упрощенным правилам проведения турниров. Проведение турниров и блиц-турниров.

Раздел 7. Mix-dance

Цель: обучиться методике овладения искусством современных танцев.

Перечень изучаемых элементов содержания: развитие обще танцевальных навыков, чувства ритма, координации и пластики, элементам актерского мастерства, импровизации и акробатики.

Раздел 8. Черлидинг

Цель: обучиться методике привлечения зрителей с целью популяризации физической культуры и спорта.

Перечень изучаемых элементов содержания: элементы спортивной гимнастики и акробатики, построение пирамид и танцевальные перестроения под зычные кричалки, спортивные танцы с элементами гимнастики, с присутствием пластичности, хорошей хореографии, грации и синхронности.

Раздел 9. Танцы

Цель: обучиться методике овладения искусством бальных танцев.

Перечень изучаемых элементов содержания: медленный вальс, квикстеп (быстрый фокстрот), венский вальс, танго, медленный фокстрот, самба, ча-ча-ча, джайв, румба и пасодобль.

Раздел 10. Дартс.

Цель: совершенствовать ловкость, развивать глазомер и умение концентрироваться на цели.

Перечень изучаемых элементов содержания: история дартс, Оборудование и инвентарь для дартса, санитарно-гигиенические аспекты занятий дартсом, самоконтроль, оказание первой медицинской помощи, влияние занятий дартсом на функции организма учащихся, высота мишени и расстояние до нее, дротик, правила, раунды, правила турниров по дарсу, разновидности игры в дартс: «Набор очков», Классическая игра «501», игра «Раунд», Игра «Быстрый раунд», Игры «Раунд по двойным» и «Раунд по тройным», игра «Сектор 20», Игра «Булл-ай», Игра «Крикет», Игра «500», Игра «27», Игра «Шанхай» - Shanghai, Игра «Все пятерки», Игра «Убегай» - Parchessi, Игра «7 жизней».

Раздел 11. Бочча

Цель: совершенствовать ловкость, развивать глазомер и умение концентрироваться на цели.

Перечень изучаемых элементов содержания: история бочча, размеры поля, размеры мяча, броски, одиночная игра, парная игра, круг, точность, прогрессив, эстафета.

РАЗДЕЛ 4. ФОНД ОЦЕНОЧНЫХ СРЕДСТВ ДЛЯ ПРОВЕДЕНИЯ ПРОМЕЖУТОЧНОЙ АТТЕСТАЦИИ ОБУЧАЮЩИХСЯ ПО ДИСЦИПЛИНЕ (МОДУЛЮ)

4.1. Форма промежуточной аттестации обучающегося по дисциплине (модулю)

Контрольным мероприятием промежуточной аттестации обучающихся по учебной дисциплине является **зачет**, который проводится у студентов очной формы обучения в виде выполнения практических нормативов.

4.2. Перечень компетенций с указанием этапов их формирования в процессе освоения образовательной программы

Код компетенции	Содержание компетенции (части компетенции)	Результаты обучения	Этапы формирования компетенций в процессе освоения образовательной программы
УК-7	Способен поддерживать должный уровень физической подготовленности для обеспечения полноценной социальной и профессиональной деятельности	Знать: научно-теоретические основы формирования базовой, спортивной, оздоровительной, рекреационной, профессионально-прикладной физической культуры студента и понимать их интегрирующую роль в процессе формирования здоровьесбережения;	Этап формирования знаний
		Уметь: управлять своим физическим здоровьем, самостоятельно заниматься различными видами спорта, современными двигательными и оздоровительными системами,	Этап формирования умений

		применять высокоэффективные оздоровительные и спортивные технологии практические умения и навыки по физической культуре в производственной деятельности	
		Владеть: средствами и методами физической культуры для оценки своего физического развития, функционального потенциала, физической работоспособности.	Этап формирования навыков и получения опыта

4.3 Описание показателей и критериев оценивания компетенций на различных этапах их формирования, описание шкал оценивания

Код компетенции	Этапы формирования компетенций	Показатель оценивания компетенции	Критерии и шкалы оценивания
УК-7	Этап формирования знаний.	<p>Теоретический блок вопросов.</p> <p>Уровень освоения программного материала, логика и грамотность изложения, умение самостоятельно обобщать и излагать материал</p>	<p>1) обучающийся глубоко и прочно освоил программный материал, исчерпывающе, последовательно, грамотно и логически стройно его излагает, тесно увязывает с задачами и будущей деятельностью, не затрудняется с ответом при видоизменении задания, умеет самостоятельно обобщать и излагать материал, не допуская ошибок: (9-10] баллов;</p> <p>2) обучающийся твердо знает программный материал, грамотно и по существу излагает его, не допуская существенных неточностей в ответе на вопрос, может правильно применять теоретические положения: [8-9) баллов;</p> <p>3) обучающийся освоил основной материал, но не знает отдельных деталей, допускает неточности, недостаточно правильные формулировки, нарушает последовательность в изложении программного материала: (6-8) баллов;</p> <p>4) обучающийся не знает значительной части программного материала,</p>

			допускает существенные ошибки: [0-6] баллов.
УК-7	Этап формирования умений	<p>Аналитическое задание (<i>задачи, ситуационные задания, кейсы, проблемные ситуации и т.д.</i>)</p> <p>Практическое применение теоретических положений применительно к профессиональным задачам, обоснование принятых решений</p>	<p>1) свободно справляется с задачами и практическими заданиями, правильно обосновывает принятые решения, задание выполнено верно, даны ясные аналитические выводы к решению задания, подкрепленные теорией: (9-10) баллов;</p> <p>2) владеет необходимыми умениями и навыками при выполнении практических заданий, задание выполнено верно, отмечается хорошее развитие аргумента, однако отмечены погрешности в ответе, скорректированные при собеседовании: [8-9) баллов;</p> <p>3) испытывает затруднения в выполнении практических заданий, задание выполнено с ошибками, отсутствуют логические выводы и заключения к решению: (6-8) баллов;</p> <p>4) практические задания, задачи выполняет с большими затруднениями или задание не выполнено вообще, или задание выполнено не до конца, нет четких выводов и заключений по решению задания, сделаны неверные выводы по решению задания: [0-6] баллов.</p>
УК-7	Этап формирования навыков и получения опыта.	<p>Аналитическое задание (<i>задачи, ситуационные задания, кейсы, проблемные ситуации и т.д.</i>)</p> <p>Решение практических заданий и задач, владение навыками и умениями при выполнении практических заданий, самостоятельность, умение обобщать и излагать материал.</p>	

4.4 Типовые контрольные задания или иные материалы, необходимые для оценки знаний, умений, навыков и (или) опыта деятельности, характеризующих этапы формирования компетенций в процессе освоения образовательной программы

Примерные вопросы для проведения промежуточной аттестации обучающихся по дисциплине

Примерный перечень контрольных нормативов к промежуточной аттестации студентов, посещающих спортивный и секционный модули.

ЮНОШИ

Наименование	1	2	3	4	5
--------------	---	---	---	---	---

упражнения	балл	балла	балла	балла	баллов
Кросс - 3000 метров, мин, с	16,00	15,30	15,10	14,40	13,10
Бег на 100 метров, с	15,8	15,0	14,6	14,3	13,8
Прыжок в длину с места, см	160	180	200	210	230
Поднимание туловища из положения лежа (количество раз за 1 минуту)	20	25	30	40	50
Подтягивание на перекладине	4	6	8	10	13
Или рывок гири 16 кг., (количество раз)	5	10	15	25	35
Наклон вперед из положения стоя на гимнастической скамейке (ниже уровня скамьи), см.	4	5	6	8	13
Бег на лыжах на 5 км (мин., с)	27.00	26.30	25.40	25.00	23.40

ДЕВУШКИ

Наименование упражнения	1 балл	2 балла	3 балла	4 балла	5 баллов
Кросс - 2000 метров, мин, с	13,00	12,30	11,50	11,20	9,50
Бег на 100 метров, с	19,0	18,5	18,0	17,6	16,3
Прыжок в длину с места, см	140	150	160	170	185
Поднимание туловища из положения лежа (количество раз за 1 минуту)	15	18	20	30	40
Подтягивание из виса на низкой перекладине (раз) или сгибание и разгибание рук в упоре лежа на полу (раз)	4	6	8	10	13
	5	7	9	10	16
Наклон вперед из положения стоя на гимнастической скамейке (ниже уровня скамьи), см.	3	5	7	9	16
Бег на лыжах на 3 км (мин., с)	21.00	20.00	19.15	18.45	17.30

Функциональные пробы и тесты

Уровень функционального состояния организма можно определить с помощью функциональных проб и тестов.

Проба Штанге (задержка дыхания на вдохе). После 5-ти минут отдыха сидя сделать 2-3 глубоких вдоха и выдоха, а затем, сделав полный вдох задерживают дыхание, время отсчитывается от момента задержки дыхания до её прекращения. Средним показателем является способность задержать дыхание на вдохе для нетренированных людей на 40-55с, для тренированных – на 60-90с и более. С нарастанием тренированности время задержки

дыхания возрастает, при заболевании или переутомлении это время снижается до 30-35с. Эта проба характеризует устойчивость организма к недостатку кислорода.

Одномоментная проба. Перед выполнением одномоментной пробы отдыхают стоя, без движений в течение 3мин. Затем замеряют ЧСС за одну минуту. Далее выполняют 20 глубоких приседаний за 30с из исходного положения ноги на ширине плеч, руки вдоль туловища. При приседании руки выносят вперед, а при выпрямлении возвращают в исходное положение. После выполнения приседаний подсчитывают ЧСС в течение одной минуты. При оценке определяется величина учащения ЧСС после нагрузки в процентах. Величина по 20% означает отличную реакцию сердечно-сосудистой системы на нагрузку, от 21 до 40% – хорошую, от 41 до 65% – удовлетворительную, от 66 до 75% – плохую, от 76 и более – очень плохую.

Ортоstaticкая проба. Служит для характеристики функциональной полноценности рефлекторных механизмов регуляции гемодинамики и оценки возбудимости центров симпатической иннервации.

У обследуемого после 5-минутного пребывания в положении лежа регистрируют частоту сердечных сокращений. Затем по команде обследуемый спокойно (без рывков) занимает положение стоя. Пульс подсчитывается на 1-й и 3-й минуте пребывания в вертикальном положении, кровяное давление определяется на 3-й и 5-й минуте. Оценка пробы может осуществляться только по пульсу или по пульсу и артериальному давлению.

Оценка ортоstaticкой пробы			
Показатели	Переносимость пробы		
	хорошая	удовлетворительная	неудовлетворительная
Частота сердечных сокращений	Учащение не более чем на 11 уд.	Учащение на 12-18 уд.	Учащение на 19 уд. и более
Систолическое давление	Повышается	Не меняется	Снижается в пределах 5—10 мм рт. ст.
Диастолическое давление	Повышается	Не изменяется или несколько повышается	Повышается
Пульсовое давление	Повышается	Не изменяется	Снижается
Вегетативные реакции	Отсутствуют	Потливость	Потливость, шум в ушах

Возбудимость центров симпатической иннервации определяется по степени учащения пульса (СУП), а полноценность вегетативной регуляции по времени стабилизации пульса. В норме (у молодых лиц) пульс возвращается к исходным значениям на 3 минуте. Критерии оценки возбудимости симпатических звеньев по индексу СУП представлены в таблице.

Возбудимость	Степень учащения пульса %
Нормальная:	
Слабая	До 9,1
Средняя	9,2-18,4
Живая	18,5-27,7
Повышенная:	
Слабая	27,8-36,9
Заметная	37,0-46,2
Значительная	46,3-55,4
Резкая	55,5-64,6

Очень резкая	64,7 и более
--------------	--------------

Клиностатическая проба.

Характеризует возбудимость центров парасимпатической иннервации. Методика поведения: исследуемый плавно переходит из положения стоя в положение лежа. Подсчитывают и сравнивают частоту пульса в вертикальном и горизонтальном положениях. Клиностатическая проба в норме проявляется замедлением пульса на 2-8 уд.

Оценка возбудимости центров парасимпатической иннервации

Возбудимость	Степень замедления пульса %
Нормальная:	
слабая	До 6,1
средняя	6,2 - 12,3
живая	12,4- 18,5
Повышенная:	
слабая	18,6- 24,6
заметная	24,7- 30,8
значительная	30,9- 37,0
резкая	37,1- 43,1
очень резкая	43,2и более

Проба Генчи (задержка дыхания на выдохе). Выполняется также, как и проба Штанге, только задержка дыхания производится после полного выдоха. Здесь средним показателем является способность задержать дыхание на выдохе для нетренированных людей на 25-30с, для тренированных – на 40-60с и более.

Проба Рюффье. Для оценки деятельности сердечно-сосудистой системы можно пользоваться пробой Рюффье. После 5-минутного спокойного состояния в положении сидя подсчитать пульс за 15с (P₁), затем выполнить 30 приседаний. Сразу после приседаний (стоя) подсчитать пульс за первые 15с (P₂) и за последние 15с первой минуты восстановления (P₃) после нагрузки. Результаты оцениваются по индексу, который определяется по формуле:

$$\text{ИСД} = \frac{4 \times (P_1 + P_2 + P_3) - 200}{10}$$

Вычисляемый индекс сердечной деятельности (ИСД) является критерием оптимальности вегетативного обеспечения сердечно-сосудистой системы при выполнении физической нагрузки малой мощности.

Трактовка пробы: при ИСД менее 5 – оценка «отлично»; при ИСД менее 10 – «хорошо»; менее 15 – «удовлетворительно»; при СТД более 15 – «плохо».

Тест не рекомендуется выполнять людям с заболеваниями сердечно-сосудистой системы. Можно рекомендовать другую пробу: 20 приседаний за 30с, если пульс увеличится:

на 25% – «отлично»; на 25-50% – «хорошо»; от 50-75% – «плохо».

Оценка общей физической подготовленности по тесту К. Купера.

Оценка уровня физической подготовленности в зависимости от дистанции (по К. Куперу)

Оценка уровня физической подготовленности	Дистанция (км) для женщин		Дистанция (км) для мужчин	
	17-19 лет	20-29 лет	13-19 лет	20-29 лет

Очень плохо	< 1,6	< 1,55	< 2,1	< 1,95
Плохо	1,6-1,9	1,55-1,8	2,1-2,2	1,95-2,1
Удовлетворительно	1,9-2,1	1,8-1,9	2,2-2,5	2,1-2,4
Хорошо	2,1-2,3	1,9-2,1	2,5-2,75	2,4-2,6
Отлично	2,3-2,4	2,1-2,3	2,75-3,0	2,6-2,8
Превосходно	> 2,4	> 2,3	> 3,0	> 2,8

Определение уровня физической работоспособности по Гарвардскому степ-тесту (ИГСТ).

Цель теста – оценить скорость протекания восстановительных процессов после прекращения дозированной мышечной работы. При проведении теста необходима следующая аппаратура: ступеньки разной высоты, секундомер, метроном.

Методика проведения теста. Физическая нагрузка задаётся в виде восхождений на ступеньку. Высота ступеньки и время выполнения мышечной работы зависят от пола, возраста и физического развития испытуемого:

Группы испытуемых	Высота ступеньки, см	Время восхождений, мин.
Юноши и девушки (17-19 лет) с ростом выше 1,85 см	50	4

Во время тестирования испытуемому предлагается совершать подъёмы на ступеньку в заданном темпе – с частотой 30 раз в 1мин. Темп движений задаётся метрономом, частоту которого устанавливают на 120уд/мин.

После окончания физической нагрузки испытуемый отдыхает сидя. Начиная со 2-й минуты у него 3 раза по 30-секундным отрезкам времени подсчитывается число пульсовых ударов: с 60-й до 90-й восстановительного периода, со 120-й до 150-й и со 180-й до 210-й с. Значения этих трёх подсчётов суммируются и умножаются на 2 (перевод в ЧСС в 1мин.). Результаты тестирования выражаются в условных единицах в виде индекса Гарвардского степ теста (ИГСТ). Эту величину рассчитывают из следующего уравнения:

$$\text{ИГСТ} = \frac{t \times 100}{(f_1 + f_2 + f_3) \times 2'}$$

где t – фактическое время выполнения физической нагрузки в секундах; $f_1 + f_2 + f_3$ – сумма пульса за первые 30с. каждой минуты (начиная со 2-й) восстановительного периода.

Оценка результатов тестирования. Величина ИГСТ характеризует скорость восстановительных процессов после достаточно напряжённой мышечной работы. Чем быстрее восстанавливается пульс, тем меньше величина $f_1 + f_2 + f_3$ и, следовательно, тем выше индекс Гарвардского степ-теста.

Шкала оценки величин ИГСТ

ИГСТ	Оценка
Меньше 55	Плохая
55-64	Ниже средней
65-79	Средняя
80-89	Хорошая
90 и больше	Отличная

РЕКОМЕНДУЕМЫЙ МИНИМАЛЬНЫЙ НЕДЕЛЬНЫЙ ДВИГАТЕЛЬНЫЙ

ОБЪЕМ ЗАНЯТИЙ ФИЗИЧЕСКИМИ УПРАЖНЕНИЯМИ
(для студентов основной и специальной медицинских групп)

Упражнения	Объем
Юноши:	
1. Утренняя гимнастика (мин.)	105-140
2. Оздоровительный бег (км) или ходьба на лыжах (км)	15-17 22-24
3. Подтягивание на перекладине (кол-во раз) или сгибание рук в упоре лежа	70-85 120-140
4. Поднимание туловища из положения лежа на спине, руки за головой, ноги закреплены (кол-во раз)	140-160
5. Из основной стойки наклоны туловища вперед с прямыми ногами (кол-во раз)	90-120
6. Ускоренная ходьба (км)	25-35
Девушки:	
1. Утренняя гимнастика (мин.)	105-140
2. Оздоровительный бег (км) или ходьба на лыжах (км)	12-14 16-18
3. Прыжки на месте через скакалку (кол-во раз)	350
4. Сгибание и разгибание рук в упоре лежа, высота опоры 50 см (кол-во раз) или подтягивание из виса лежа на низкой перекладине (110-120 см)	210-220 85-95
5. Поднимание туловища из положения лежа на спине, руки за головой, ноги закреплены (кол-во раз)	100-120
6. Из основной стойки наклоны туловища вперед с прямыми ногами (кол-во раз)	90-120
7. Ускоренная ходьба (км)	20-30

Теоретический блок вопросов:

*Перечень вопросов к зачету/дифференцированному зачету
(для студентов временно освобожденных от практических занятий):*

1. Понятия «физическая культура», «спорт», «физическое воспитание».
2. Физическое развитие, физическое совершенство. Физическая подготовка и двигательная активность человека.
3. Физическая культура как учебная дисциплина высшего профессионального образования и ее задачи.
4. Здоровый образ жизни и факторы его составляющие. Роль физической культуры в формировании здорового образа жизни.
5. Значение физических упражнений для здоровья человека.
6. Гигиенические правила занятий физическими упражнениями.
7. Социальные и биологические факторы, их влияние на физическое развитие человека.
8. Воздействие экологических факторов на организм.
9. Физическая культура как средство борьбы с гиподинамией и гипокинезией.
10. Общая физическая подготовка (ОФП) и специальная физическая подготовка (СФП) студента. Их характеристики.
11. Средства физической культуры.
12. Оздоровительные силы природы как средство физической культуры.
13. Сила. Средства и методы развития силы.
14. Гибкость. Средства и методы развития гибкости.
15. Ловкость. Средства и методы развития ловкости.
16. Выносливость. Средства и методы развития выносливости.
17. Быстрота. Средства и методы развития быстроты.

18. Дыхательная система и ее функции при занятиях физическими упражнениями.
19. Опорно-двигательный аппарат и его функции при занятиях физическими упражнениями.
20. Сердечно-сосудистая система и ее функции при занятиях физическими упражнениями.
21. *Врачебный контроль при занятиях физической культурой, его цель.*
22. *Критерии физического развития и физической подготовленности.*
23. Правила самостоятельных занятий физическими упражнениями.
24. Значение утренней гимнастики.
25. Приемы закаливания.
26. *Самоконтроль, основные методы. Дневник самоконтроля спортсмена.*
27. *Методы профилактики профессиональных заболеваний.*
28. *Основные формы производственной физической культуры.*
29. *Массовый спорт и спорт высших достижений. Их цели, задачи и различия.*
30. *Студенческий спорт. Организация и планирование спортивной подготовки в вузе.*

Аналитическое задание

(для студентов, временно освобожденных от практических занятий)

1. «Утренняя гигиеническая гимнастика (УТГ)». Составить письменно комплекс УТГ.
2. «Оценка физического развития»:
 - антропометрические измерения;
 - антропометрические индексы;
 - функциональные пробы
3. Составить и обосновать индивидуальный комплекс физических упражнений.
4. Методика проведения массажных приемов. Правила проведения самомассажа.
5. Составить и обосновать индивидуальную оздоровительную программу.
6. Применение методики оценки уровня функционального и физического состояния организма.
7. Использование методов, стандартов, антропометрических индексов, номограмм, функциональных проб, упражнений-тестов для оценки функционального состояния, физической подготовленности и физического развития организма с учетом данных врачебного контроля и самоконтроля.
8. Методика проведения комплексов упражнений, применяемых при различных заболеваниях. Разработать примерный комплекс упражнений при заболевании (по выбору обучающегося)
9. Выявление и устранение ошибок в технике выполнения упражнений.
10. Методика самостоятельного освоения отдельных элементов профессионально-прикладной физической подготовки.
11. Методика проведения производственной гимнастики с учетом заданных условий и характера труда. Разработать комплекс упражнений для производственной гимнастики.

4.5 Методические материалы, определяющие процедуры оценивания знаний, умений, навыков и (или) опыта деятельности, характеризующих этапы формирования компетенций

Промежуточная аттестация по дисциплине проводится в соответствии с Положением о промежуточной аттестации обучающихся по основным профессиональным образовательным программам высшего образования – программ бакалавриата в Российском государственном социальном университете и Положение о балльно-рейтинговой системе оценки успеваемости обучающихся по основным профессиональным образовательным программам высшего образования - программам бакалавриата, программам специалитета, программам магистратуры в Российском государственном социальном университете.

На промежуточную аттестацию отводится 20 рейтинговых баллов.

Ответы обучающегося на контрольном мероприятии промежуточной зачеттестации оцениваются педагогическим работником по 20 - балльной шкале, а итоговая оценка по дисциплине выставляется по пятибалльной системе для дифференцированного зачета.

Критерии выставления оценки определяются Положением о балльно-рейтинговой системе оценки успеваемости обучающихся по основным профессиональным образовательным программам высшего образования - программам бакалавриата в Российском государственном социальном университете.

РАЗДЕЛ 5. УСЛОВИЯ РЕАЛИЗАЦИИ ДИСЦИПЛИНЫ

5.1. Перечень основной и дополнительной учебной литературы для освоения дисциплины

5.1.1. Основная литература

- I.** Теория и методика избранного вида спорта: водные виды спорта : учебник для вузов / Н. Ж. Булгакова [и др.] ; под редакцией Н. Ж. Булгаковой. — 2-е изд. — Москва : Издательство Юрайт, 2020. — 304 с. — (Высшее образование). — ISBN 978-5-534-11277-1. — Текст : электронный // ЭБС Юрайт [сайт]. — URL: <https://urait.ru/bcode/455432>

5.1.2. Дополнительная литература

1. Элективные курсы по физической культуре. Практическая подготовка : учебное пособие для вузов / А. А. Зайцев [и др.] ; под общей редакцией А. А. Зайцева. — 2-е изд., перераб. и доп. — Москва : Издательство Юрайт, 2020. — 227 с. — (Высшее образование). — ISBN 978-5-534-12624-2. — Текст : электронный // ЭБС Юрайт [сайт]. — URL: <https://urait.ru/bcode/447870>
2. Общая физическая подготовка в рамках самостоятельных занятий студентов : учебное пособие для вузов / М. С. Эммерт, О. О. Фадина, И. Н. Шевелева, О. А. Мельникова. — 2-е изд. — Москва : Издательство Юрайт, 2020. — 110 с. — (Высшее образование). — ISBN 978-5-534-11767-7. — Текст : электронный // ЭБС Юрайт [сайт]. — URL: <https://urait.ru/bcode/457039>
3. Спортивные игры: правила, тактика, техника : учебное пособие для вузов / Е. В. Конеева [и др.] ; под общей редакцией Е. В. Конеевой. — 2-е изд., перераб. и доп. — Москва : Издательство Юрайт, 2020. — 322 с. — (Высшее образование). — ISBN 978-5-534-11314-3. — Текст : электронный // ЭБС Юрайт [сайт]. — URL: <https://urait.ru/bcode/456321>

5.2 Перечень ресурсов информационно-коммуникационной сети «Интернет», необходимых для освоения дисциплины (модуля)

№№	Название электронного ресурса	Описание электронного ресурса	Используемый для работы адрес
1.	ЭБС «Университетская библиотека онлайн»	Электронная библиотека, обеспечивающая доступ высших и средних учебных заведений, публичных библиотек и корпоративных пользователей к наиболее востребованным материалам по всем отраслям	http://biblioclub.ru/

		знаний от ведущих российских издательств	
2.	Научная электронная библиотека eLIBRARY.ru	Крупнейший российский информационно-аналитический портал в области науки, технологии, медицины и образования, содержащий рефераты и полные тексты более 34 млн научных публикаций и патентов	http://elibrary.ru/
3.	Образовательная платформа Юрайт	Электронно-библиотечная система для ВУЗов, ССУЗов, обеспечивающая доступ к учебникам, учебной и методической литературе по различным дисциплинам.	https://urait.ru/
4.	База данных "EastView"	Полнотекстовая база данных периодических изданий	http://ebiblioteka.ru/
5.	База данных международного индекса научного цитирования "Scopus"	Библиографическая и реферативная база данных и инструмент для отслеживания цитируемости статей, опубликованных в научных изданиях	http://www.scopus.com/
6.	Международный индекс научного цитирования "Web of Science"	Поисковая интернет-платформа, объединяющая реферативные базы данных публикаций в научных журналах и патентов, в том числе базы, учитывающие взаимное цитирование публикаций. Web of Science охватывает материалы по естественным, техническим, общественным, гуманитарным наукам и искусству.	http://webofknowledge.com
7.	Электронная библиотека "Grebennikon"	Библиотека предоставляет доступ более чем к 30 журналам, выпускаемых Издательским домом "Гребенников".	https://grebennikon.ru/

5.3 Методические указания для обучающихся по освоению дисциплины (модуля)

Освоение обучающимся учебной дисциплины «**Элективные курсы по физической культуре и спорту**» предполагает практические занятия по физической культуре и спорту в ходе самостоятельной работы. Самостоятельная работа включает разнообразный комплекс видов и форм работы обучающихся.

Для успешного освоения учебной дисциплины и достижения поставленных целей необходимо внимательно ознакомиться настоящей рабочей программы учебной дисциплины. Ее может представить преподаватель на вводном занятии или самостоятельно обучающийся использует информацию на официальном Интернет-сайте Университета.

Следует обратить внимание на список основной и дополнительной литературы, которая имеется в электронной библиотечной системе Университета, на предлагаемые преподавателем ресурсы информационно-телекоммуникационной сети Интернет. Эта информация необходима для самостоятельной работы обучающегося.

При подготовке к практическим занятиям необходимо помнить особенности каждой формы его проведения.

Практические занятия по физической культуре и спорту проходят с учетом физических особенностей студентов и включают: подготовительную, основную и заключительные части.

Преподаватель предоставляет студентам 10 минут времени до начала занятий и 10 минут после занятия на переодевание, чистое время практической части составляет 70 минут.

На занятии преподавателю необходимо обращать внимание на формирование у студентов индивидуально-психологических качеств личности, таких как, целеустремленность, волевая активность, толерантность к стрессовым ситуациям, необходимых для формирования готовности студентов к профессиональной деятельности. А также на формирование социально-психологических свойства личности, обеспечивающих эффективное вхождение студента в социокультурное пространство для решения профессиональных задач в составе творческого коллектива и индивидуально.

1. Студенты обязаны ежегодно проходить медицинское обследование. По заключению врача студенты распределяются в учебные группы: основные (практически здоровые или имеющие незначительные ограничения двигательной активности обучающиеся); специально-медицинские (студенты с ограниченными возможностями здоровья) и спортивные (имеющие высокий уровень физической подготовленности, опыт учебно-тренировочной работы и участие в соревнованиях по избранному виду спорта).

2. Студенты имеют право переходить из одной учебной группы в другую только после окончания семестра, по представлению заключения врача и заведующего кафедрой, осуществляющей подготовку по физической культуре и спорту.

3. Студенты спортивных групп занимаются в составе сборных команд университета по видам спорта не менее - 4 раз в неделю во второй половине дня (с 16:05 часов) согласно расписанию, составленного руководителем спортивного клуба.

4. Студенты обязаны посещать практические занятия только в спортивной форме.

5. Студенты, пропустившие более 6-ти часов практических занятий, обязаны отработать их до начала экзаменационной сессии у ведущего преподавателя по расписанию занятий.

6. Студенты, временно освобожденные от практических занятий после перенесенных заболеваний, обязаны присутствовать на занятиях по расписанию и выполнять задания методико-практического раздела программы.

7. Студенты обязаны сдать контрольные нормативы и зачетные требования строго по графику в период контрольных занятий.

8. Студенты, освобожденные от практических занятий по состоянию здоровья, оцениваются по результатам семестровой работы (в том числе решения аналитических заданий).

9. Студенты обязаны посещать все виды практических занятий, выполнять в установленные сроки все виды заданий, предусмотренных рабочей программой дисциплины.

10. Студенты обязаны уважать труд и достоинство преподавателей, учебно-вспомогательного персонала и других работников Университета.

11. Студенты обязаны соблюдать правила поведения и охраны труда на спортивных объектах.

12. Студенты обязаны стремиться к повышению уровня физической культуры, нравственному и физическому совершенствованию, способствовать развитию и росту престижа Университета.

13. Студенты обязаны бережно относиться к материальным ценностям, находящихся на спортивных объектах Университета.

Главным результатом в данном случае служит получение положительной оценки по каждому практическому занятию. Это является необходимым условием при проведении рубежного контроля и допуска к зачету/дифференцированному зачету. При получении неудовлетворительных результатов обучающийся имеет право в дополнительное время пересдать преподавателю работу до проведения промежуточной аттестации.

Самостоятельная работа.

Студенты дополнительно самостоятельно обязаны заниматься: 2 часа в неделю, если они имеют «повышенный» уровень; 4 часа в неделю – «достаточный»; 6 часов в неделю – «недостаточный».

Более подробная информация о самостоятельной работе представлена в разделах «Учебно-методическое обеспечение самостоятельной работы по дисциплине (модулю)», «Методические указания к самостоятельной работе по дисциплине (модулю)».

Подготовка к зачету, дифференцированному зачету, экзамену.

К зачету/диф.зачету необходимо готовится целенаправленно, регулярно, систематически и с первых дней обучения по данной дисциплине. Попытки освоить учебную дисциплину в период зачетно-экзаменационной сессии, как правило, приносят не слишком удовлетворительные результаты.

После предложенных указаний у обучающихся должно сформироваться четкое представление об объеме и характере знаний, умений и навыков, которыми надо будет овладеть по дисциплине.

5.4 Информационно-технологическое обеспечение образовательного процесса по дисциплины (модуля)

5.4.1. Средства информационных технологий

1. Персональные компьютеры;
2. Средства доступа в Интернет;
3. Проектор.

5.4.2. Программное обеспечение

- 1.Операционная система Windows 7
- 2.Microsoft Office Professional Plus 2007 Russian Academic OPEN No Level
- 3.Справочно-правовая система Консультант+
- 4.Acrobat Reader DC
- 5.7-Zip
- 6.SKY DNS
- 7.TrueConf(client)

5.4.3. Информационные справочные системы и профессиональные базы данных

№№	Название электронного ресурса	Описание электронного ресурса	Используемый для работы адрес
1.	ЭБС «Университетская библиотека онлайн»	Электронная библиотека, обеспечивающая доступ высших и средних учебных заведений, публичных библиотек и корпоративных пользователей к наиболее востребованным материалам по всем отраслям знаний от ведущих российских издательств	http://biblioclub.ru/
2.	Научная электронная библиотека eLIBRARY.ru	Крупнейший российский информационно-аналитический портал в области науки, технологии, медицины и образования, содержащий рефераты и полные тексты более 34 млн научных публикаций и патентов	http://elibrary.ru/
3.	Образовательная	Электронно-библиотечная система	https://urait.ru/

	платформа Юрайт	для ВУЗов, ССУЗов, обеспечивающая доступ к учебникам, учебной и методической литературе по различным дисциплинам.	
4.	База данных "EastView"	Полнотекстовая база данных периодических изданий	http://ebiblioteka.ru/
5.	База данных международного индекса научного цитирования "Scopus"	Библиографическая и реферативная база данных и инструмент для отслеживания цитируемости статей, опубликованных в научных изданиях	http://www.scopus.com/
6.	Международный индекс научного цитирования "Web of Science"	Поисковая интернет-платформа, объединяющая реферативные базы данных публикаций в научных журналах и патентов, в том числе базы, учитывающие взаимное цитирование публикаций. Web of Science охватывает материалы по естественным, техническим, общественным, гуманитарным наукам и искусству.	http://webofknowledge.com
7.	Электронная библиотека "Grebennikon"	Библиотека предоставляет доступ более чем к 30 журналам, выпускаемых Издательским домом "Гребенников".	https://grebennikon.ru/

5.5 Материально-техническое обеспечение образовательного процесса по дисциплине (модулю)

Для изучения учебной дисциплины «**Элективные курсы по физической культуре и спорту**» в рамках реализации основной профессиональной образовательной программы «**Бизнес-аналитика**» по направлению подготовки **38.03.01 «Экономика» очной формы обучения используются:**

Спортивные объекты Университета

Реализация учебной дисциплины в форме практических занятий требует наличия игровых спортивных залов, учебно-тренировочной базы, стадиона, зала силовой подготовки, раздевалок, душевых.

Оборудование спортивных залов: *мячи, волейбольные сетки, баскетбольные щиты, гимнастические палки, скакалки, скамейки.*

Оборудование учебно-тренировочной базы: *лыжи, ботинки, палки, подготовленные лыжные трассы.*

Оборудование стадиона: *футбольные ворота, беговые дорожки с разметкой, прыжковая яма.*

Оборудование залов силовой подготовки: *тренажеры на свободных весах, блочные тренажеры, кардиотренажеры, грифы, диски, гантели, штанги, гимнастические палки, скакалки, скамейки.*

Оборудование раздевалок: *скамейки, шкафчики для одежды.*

Спортивные объекты:

Наименование объекта	Адрес	Площадь объекта	Количество занимающихся
Плоскостное сооружение	Лосиноостровская, дом 24	300 м ²	80-100 (одновременно)
Спортивный зал	Лосиноостровская, дом 24	240 м ²	45-60

Тир	Лосиноостровская, дом 24	25,7 м ²	20-25
Шахматный дом	В.Пика дом 4 стр. 3	120	50 (одновременно)

5.6 Образовательные технологии

Освоение учебной дисциплины «**Элективные курсы по физической культуре и спорту**» не предусматривает использование в учебном процессе активных и интерактивных форм проведения учебных занятий.


ЛИСТ РЕГИСТРАЦИИ ИЗМЕНЕНИЙ

№ п/п	Содержание изменения	Реквизиты документа об утверждении изменения	Дата введения изменения
1.	Утверждена и введена в действие решением Ученого совета Экономического факультета на основании Федерального государственного образовательного стандарта высшего образования по направлению подготовки 38.03.01 Экономика (уровень образования), утвержденным приказом Министерства образования и науки Российской Федерации от 12.08.2020 г. № 954	Протокол заседания Ученого совета Экономического факультета № 11 «27» мая 2021 года	01.09.2021
2.	*	Протокол заседания Ученого совета факультета № _____ от «____» _____ 20____ года	____.____.____
3.	*	Протокол заседания Ученого совета факультета № _____ от «____» _____ 20____ года	____.____.____
4.	*	Протокол заседания Ученого совета факультета № _____ от «____» _____ 20____ года	____.____.____



Министерство науки и высшего образования Российской Федерации
Федеральное государственное бюджетное образовательное учреждение
высшего образования
«Российский государственный социальный университет»

«УТВЕРЖДАЮ»

Декан экономического факультета,
д.э.н., профессор
 /_Солодуха П.В./
«31» мая 2021 г.

РАБОЧАЯ ПРОГРАММА ДИСЦИПЛИНЫ
ТЕХНОЛОГИЯ САМООРГАНИЗАЦИИ И ЭФФЕКТИВНОГО
ВЗАИМОДЕЙСТВИЯ

Направление подготовки

38.03.01 «Экономика»

Направленность (профиль)

Экономика и управление предприятиями

ОБРАЗОВАТЕЛЬНАЯ ПРОГРАММА ВЫСШЕГО ОБРАЗОВАНИЯ –
ПРОГРАММА БАКАЛАВРИАТА

Форма обучения

Очная

Москва 2021

Рабочая программа дисциплины «Технология самоорганизации эффективного взаимодействия» разработана на основании федерального государственного образовательного стандарта высшего образования – *бакалавриата* по направлению подготовки/специальности 38.03.01 Экономика, утвержденного приказом Министерства образования и науки Российской Федерации от 12.08.2020 г № 954, учебного плана по основной профессиональной образовательной программе высшего образования - программы *бакалавриата* по направлению подготовки 38.03.01 Экономика, а также с учетом следующих профессиональных стандартов, сопряженных с профессиональной деятельностью выпускника: 08.041 «Специалист в сфере управления проектами государственно-частного партнерства»,

Рабочая программа дисциплины (модуля) разработана кандидатом социологических наук, доцентом факультета управления Кабановой Еленой Евгеньевной.

Руководитель основной образовательной программы
канд.экон.наук, доцент, доцент



С.В. Шамшеев

(подпись)

Рабочая программа дисциплины (модуля) обсуждена и утверждена на Ученом совете факультета. Протокол № 9 от «01» апреля 2021 года

Декан факультета,
канд. мед.н., доцент



А.Н. Островский

Рабочая программа дисциплины (модуля) рекомендована к утверждению представителями организаций-работодателей:

Комитет по федеративному устройству
и вопросам местного самоуправления
Гос. Думы ФС РФ

Руководитель Аппарата Комитета Гос.
Думы ФС РФ, д-р юрид. наук

Директора Общенациональной
Ассоциации Территориальных
общественных организаций (ТОС)



И.В. Бабичев



З.Г. Юдин

Рабочая программа дисциплины (модуля) рецензирована и рекомендована к утверждению:

Д-р экон. наук, профессор Финансового
университета при правительстве РФ



И.Ю. Беляева

д.с.н., профессор
факультета управления



О.А. Уржа

Согласовано
Научная библиотека, директор



И.Г. Маляр

СОДЕРЖАНИЕ

РАЗДЕЛ 1. ПАСПОРТ РАБОЧЕЙ ПРОГРАММЫ ДИСЦИПЛИНЫ.....	4
1.1 Цель и задачи дисциплины.....	4
1.2. Место дисциплины в структуре основной профессиональной образовательной программы высшего образования- программы бакалавриата	4
1.3 Планируемые результаты обучения по дисциплине в рамках планируемых результатов освоения основной профессиональной образовательной программы высшего образования – программы бакалавриата, соотнесенные с установленными индикаторами достижения компетенций.	4
РАЗДЕЛ 2. СТРУКТУРА И СОДЕРЖАНИЕ ДИСЦИПЛИНЫ (МОДУЛЯ).....	7
2.1 Объем дисциплины (модуля), включая контактную работу обучающегося с педагогическими работниками и самостоятельную работу обучающегося.....	7
2.2. Учебно-тематический план дисциплины	7
РАЗДЕЛ 3. УЧЕБНО-МЕТОДИЧЕСКОЕ ОБЕСПЕЧЕНИЕ САМОСТОЯТЕЛЬНОЙ РАБОТЫ ОБУЧАЮЩИХСЯ ПО ДИСЦИПЛИНЕ	8
3.1. Виды самостоятельной работы обучающихся по дисциплине	8
3.2 Методические указания к самостоятельной работе по дисциплине (модулю)	10
РАЗДЕЛ 4. ФОНД ОЦЕНОЧНЫХ СРЕДСТВ ДЛЯ ПРОВЕДЕНИЯ ПРОМЕЖУТОЧНОЙ АТТЕСТАЦИИ ОБУЧАЮЩИХСЯ ПО ДИСЦИПЛИНЕ (МОДУЛЮ).....	15
4.1. Форма промежуточной аттестации обучающегося по дисциплине (модулю).....	15
4.2. Перечень компетенций с указанием этапов их формирования в процессе освоения образовательной программы.....	15
4.3 Описание показателей и критериев оценивания компетенций на различных этапах их формирования, описание шкал оценивания	16
4.4 Типовые контрольные задания или иные материалы, необходимые для оценки знаний, умений, навыков и (или) опыта деятельности, характеризующих этапы формирования компетенций в процессе освоения образовательной программы.....	18
4.5 Методические материалы, определяющие процедуры оценивания знаний, умений, навыков и (или) опыта деятельности, характеризующих этапы формирования компетенций....	20
РАЗДЕЛ 5. УСЛОВИЯ РЕАЛИЗАЦИИ ДИСЦИПЛИНЫ	21
5.1. Перечень основной и дополнительной учебной литературы для освоения дисциплины... 21	
5.1.1. Основная литература.....	21
5.1.2. Дополнительная литература	21
5.2 Перечень ресурсов информационно-коммуникационной сети «Интернет», необходимых для освоения дисциплины (модуля)	21
5.3 Методические указания для обучающихся по освоению дисциплины (модуля)	22
5.4 Информационно-технологическое обеспечение образовательного процесса по дисциплины (модуля)	23
5.5 Материально-техническое обеспечение образовательного процесса по дисциплине (модулю).....	25
5.6 Образовательные технологии.....	25
ЛИСТ РЕГИСТРАЦИИ ИЗМЕНЕНИЙ.....	26

РАЗДЕЛ 1. ПАСПОРТ РАБОЧЕЙ ПРОГРАММЫ ДИСЦИПЛИНЫ

1.1 Цель и задачи дисциплины

Цель дисциплины (модуля) заключается в получении обучающимися теоретических знаний о природе самоорганизации и содержании ее технологий, а также психологических особенностей выстраивания эффективных взаимодействий

Задачи дисциплины (модуля):

- уметь выполнять профессиональные задачи в соответствии с нормами морали, профессиональной этики и служебного этикета;
- научиться работать в коллективе, толерантно воспринимая социальные, культурные, конфессиональные и иные различия, предупреждать и конструктивно разрешать конфликтные ситуации в процессе профессиональной деятельности;
- уметь проявлять психологическую устойчивость в сложных и экстремальных условиях, применять методы эмоциональной и когнитивной регуляции для оптимизации собственной деятельности и психологического состояния;
- владеть способностью к логическому мышлению, аргументированно и ясно строить устную и письменную речь, вести полемику и дискуссии.

1.2. Место дисциплины в структуре основной профессиональной образовательной программы высшего образования- программы бакалавриата

Дисциплина «Технология самоорганизации эффективного взаимодействия» реализуется в обязательной части основной образовательной программы по направлению подготовки 38.03.01 Экономика очной и очно-заочной формы обучения.

Изучение дисциплины (модуля) «Технология самоорганизации и эффективного взаимодействия» является базовым для последующего освоения программного материала дисциплин: «Проектная деятельность» и др.

1.3 Планируемые результаты обучения по дисциплине в рамках планируемых результатов освоения основной профессиональной образовательной программы высшего образования – программы бакалавриата, соотнесенные с установленными индикаторами достижения компетенций.

Процесс освоения дисциплины направлен на формирование у обучающихся следующих универсальных компетенций: УК-2; УК-3; УК-6, соответствии с основной профессиональной образовательной программой высшего образования – программой бакалавриата по направлению подготовки 38.03.01 Экономика.

В результате освоения дисциплины обучающийся должен демонстрировать следующие результаты:

Категория компетенций	Код компетенции	Формулировка компетенции	Код и наименование индикатора достижения компетенции	Результаты обучения
Разработка и реализация проектов	УК-2.	Способен определять круг задач в рамках поставленной цели и выбирать оптимальные способы их решения,	УК-2.1. Определяет круг задач в рамках поставленной цели, определяет связи между ними УК-2.2. Предлагает способы решения поставленных задач и ожидаемые	Знать: принципы, методы и способы логического мышления, анализа, систематизации, обобщения, критического осмысления

		исходя из действующих правовых норм, имеющихся ресурсов и ограничений	результаты; оценивает предложенные способы с точки зрения соответствия цели проекта УК-2.3 Планирует реализацию задач в зоне своей ответственности с учетом имеющихся ресурсов и ограничений, действующих правовых норм УК-2.4 Выполняет задачи в зоне своей ответственности в соответствии с запланированными результатами и точками контроля, при необходимости корректирует способы решения задач УК-2.5 Представляет результаты проекта, предлагает возможности их использования и/или совершенствования	информации, постановки исследовательских задач и выбора путей их решения; Уметь: использовать методы логического мышления, анализа, систематизации, обобщения, критического осмысления информации, постановки исследовательских задач и выбора путей их решения в профессиональной деятельности; Владеть: навыками анализа, систематизации, обобщения, критического осмысления информации, постановки исследовательских задач и выбора путей.
Командная работа и лидерство	УК-3.	Способен осуществлять социальное взаимодействие и реализовывать свою роль в команде	УК-3.1 Определяет свою роль в социальном взаимодействии и командной работе, исходя из стратегии сотрудничества для достижения поставленной цели УК-3.2 При реализации своей роли в социальном взаимодействии и командной работе учитывает особенности поведения и интересы других участников УК-3.3. Анализирует возможные последствия личных действий в	Знать: специфику проявления гражданских и нравственных ценностей в сложных и экстремальных условиях профессиональной деятельности Уметь: применять методы эмоциональной и когнитивной регуляции для оптимизации собственной деятельности и психологического состояния Владеть: навыками проявления устойчивости в нравственно-

			<p>социальном взаимодействии и командной работе и строит продуктивное взаимодействие с учетом этого УК-3.4. Осуществляет обмен информацией, знаниями и опытом с членами команды; оценивает идеи других членов команды для достижения поставленной цели УК-3.5 Соблюдает нормы и установленные правила командной работы; несет личную ответственность за результат</p>	<p>сложных и экстремальных условиях, противодействия проявлениям аморального поведения в профессиональной деятельности.</p>
Самоорганизация и саморазвитие (в том числе здоровьесбережение)	УК-6.	Способен управлять своим временем, выстраивать и реализовывать траекторию саморазвития на основе принципов образования в течение всей жизни	<p>УК-6.1. Оценивает свои ресурсы и их пределы (личностные, ситуативные, временные), оптимально их использует для успешного выполнения порученного задания</p>	<p>Знать: основные принципы тайм-менеджмента, самообразования и саморазвития</p>
			<p>УК-6.2. Определяет приоритеты профессионального роста и способы совершенствования собственной деятельности на основе самооценки по выбранным критериям</p>	<p>Уметь: выстраивать и реализовывать траекторию саморазвития</p>
			<p>УК-6.3. Выстраивает гибкую профессиональную траекторию, используя инструменты непрерывного образования, с учетом накопленного опыта</p>	<p>Владеть: навыками непрерывного образования с учетом накопленного опыта</p>

			профессиональной деятельности и динамично изменяющихся требований рынка труда	
--	--	--	-------------------------------------------------------------------------------	--

РАЗДЕЛ 2. СТРУКТУРА И СОДЕРЖАНИЕ ДИСЦИПЛИНЫ

2.1 Объем дисциплины, включая контактную работу обучающегося с педагогическими работниками и самостоятельную работу обучающегося

Общая трудоемкость дисциплины, изучаемой во 1 и 2 семестре, составляет 5 зачетных единиц. По дисциплине предусмотрен зачет.

Очная форма обучения

Вид учебной работы	Всего часов	Семестры			
		1	2		
Контактная работа обучающихся с педагогическими работниками (по видам учебных занятий) (всего):	96	46	50		
Учебные занятия лекционного типа	10	4	6		
Практические занятия	-	-	-		
Лабораторные занятия	-	-	-		
<i>Иная контактная работа</i>	88	42	44		
Иная контактная работа. Практическая подготовка	-	-	-		
Самостоятельная работа обучающихся, всего	66	17	49		
Контроль промежуточной аттестации (час)	18	9	9		
ОБЪЕМ ДИСЦИПЛИНЫ В ЧАСАХ	180	72	108		

2.2. Учебно-тематический план дисциплины

Очной формы обучения

Раздел, тема	Виды учебной работы, академических часов			
	Всего	те	льная	работ
				Контактная работа обучающихся с педагогическими работниками

			Всего	Лекционные занятия	Семинарские/ практические занятия	Лабораторные занятия	Иная контактная работа	
							Всего	Практическая подготовка
Раздел 1. Основы самоорганизации и эффективного взаимодействия	36	13	23	2	-	-	21	
Раздел 2. Эффективное взаимодействие в профессиональном аспекте	27	4	23	2	-	-	21	
Контроль промежуточной аттестации (час)	9							
Общий объем, часов	72	17	46	4	0	0	42	0
Форма промежуточной аттестации	Зачет							
Раздел 3 Самостоятельная работа студентов	36	19	17	2	0	0	15	0
Раздел 4 Мотивация самостоятельной работы	36	19	17	2	0	0	15	0
Раздел 5 Проектирование в области саморазвития	27	11	16	2	0	0	14	0
Контроль промежуточной аттестации (час)	9							
Общий объем, часов	108	49	36	6	0	0	44	0
Форма промежуточной аттестации	зачет							

РАЗДЕЛ 3. УЧЕБНО-МЕТОДИЧЕСКОЕ ОБЕСПЕЧЕНИЕ САМОСТОЯТЕЛЬНОЙ РАБОТЫ ОБУЧАЮЩИХСЯ ПО ДИСЦИПЛИНЕ

3.1. Виды самостоятельной работы обучающихся по дисциплине

Очной формы обучения

Раздел, тема	Всего	Виды самостоятельной работы обучающихся
--------------	-------	-----------------------------------------

		Академическая активность, час	Форма академической активности	Выполнение практ. заданий, час	Форма практического задания	Рубежный текущий контроль, час	Форма рубежного текущего контроля
Раздел 1. Основы самоорганизации и эффективного взаимодействия	13	5	Подготовка к лекционным и практическим занятиям, самостоятельное изучение раздела в ЭИОС	6	реферат	2	Компьютерное тестирование или иная форма рубежного контроля по усмотрению преподавателя
Раздел 2. Эффективное взаимодействие в профессиональном аспекте	4	1	Подготовка к лекционным и практическим занятиям, самостоятельное изучение раздела в ЭИОС	1	Кейс- задание	2	Компьютерное тестирование или иная форма рубежного контроля по усмотрению преподавателя
Общий объем по модулю/семестру, часов	17	6		7		4	
Раздел 3 Самостоятельная работа студентов	19	8	Подготовка к лекционным и практическим занятиям, самостоятельное изучение раздела в ЭИОС	9	реферат	2	Компьютерное тестирование или иная форма рубежного контроля по усмотрению преподавателя
Раздел 4 Мотивация самостоятельной работы	19	8	Подготовка к лекционным и практическим занятиям, самостоятельное изучение раздела в ЭИОС	9	реферат	2	Компьютерное тестирование или иная форма рубежного контроля по усмотрению преподавателя
Раздел 5 Проектирование в области саморазвития	11	4	Подготовка к лекционным и практическим занятиям, самостоятельное изучение раздела в ЭИОС	5	реферат	2	Компьютерное тестирование или иная форма рубежного контроля по усмотрению преподавателя
Общий объем по модулю/семестру, часов	49	20		23		6	

3.2 Методические указания к самостоятельной работе по дисциплине (модулю)

Раздел 1 Основы самоорганизации и эффективного взаимодействия

Тема 1.1 Технологии общественной самоорганизации как объект управленческих технологий

Цель: Создать теоретико-практические условия для формирования и развития способности к самоорганизации и самообразованию

Перечень изучаемых элементов содержания

Проблемы управления и управляемости в концепции социального взаимодействия. Технологии самоорганизации населения. Технологическая модель самоорганизации в системе муниципального управления. Формы общественной самоорганизации в муниципальных образованиях.

Вопросы для самоподготовки:

1. Раскройте источники и условия управляемости самоорганизации
2. Раскройте содержание технологий самоорганизации и особенности их применения
3. Опишите технологическую модель самоорганизации населения муниципальных образований
4. Охарактеризуйте формы самоорганизации в муниципальных образованиях

Тема 1.2 Психологические особенности эффективного взаимодействия.

Цель: Создать теоретико-практические и педагогические условия для формирования и развития умений работать на благо общества и государства

Перечень изучаемых элементов содержания

Значимость невербальных коммуникаций в общении. Кинесические особенности невербального общения (жесты, позы, мимика). Проксемические особенности невербального общения. Визуальный контакт. Межнациональные различия невербального общения.

Вопросы для самоподготовки:

1. Почему важно понимать язык телодвижений?
2. Почему язык телодвижений неоднозначен?
3. Как с помощью соответствующих жестов и позы можно попытаться снять напряженное состояние партнера?
4. Перечислите жесты, свидетельствующие об уверенном и неуверенном поведении.

ПРАКТИЧЕСКОЕ ЗАДАНИЕ К РАЗДЕЛУ 1

Форма практического задания: реферат

Перечень тем рефератов к разделу 1:

1. Процесс визуализации: проблема жестов;
2. Особенность эффективного взаимодействия в профессиональной среде;
3. Межнациональные различия невербального общения.
5. Этапы и особенности реализации аналитических и научно-исследовательских проектов в социально-экономической и гуманитарной сфере.
6. Роль самоорганизации и эффективного взаимодействия в проектно-аналитической и исследовательской работе.
7. Научные конференции. Научный доклад: цель, подготовка и композиция.
8. Представление научного доклада.
9. Основы ведения деловой дискуссии. Оппонирование, ответы на вопросы

РУБЕЖНЫЙ КОНТРОЛЬ К РАЗДЕЛУ 1

Форма рубежного контроля: компьютерное тестирование.

Раздел 2 Эффективное взаимодействие в профессиональном аспекте

Тема 2.1. Самоорганизация и эффективное взаимодействие в среде ВУЗа.

Цель: Создать теоретико-практические и педагогические условия для формирования и развития умений работать на благо общества и государства

Перечень изучаемых элементов содержания

Самостоятельная работа студентов как единство трех взаимосвязанных форм: внеаудиторной, аудиторной, творческой. Методы увеличения роли самостоятельной работы в процессе аудиторных занятий. Методы повышения активности студентов по всем направлениям самостоятельной работы во внеаудиторное время, в том числе в научно-исследовательской работе. Параметры и возможные формы организованной самостоятельной работы студентов.

Разработка комплекса методического обеспечения учебного процесса как важнейшее условие эффективности самостоятельной работы студентов.

Вопросы для самоподготовки:

1. Этапы и особенности реализации аналитических и научно-исследовательских проектов в социально-экономической и гуманитарной сфере.
2. Роль самоорганизации и эффективного взаимодействия в проектно-аналитической и исследовательской работе.
3. Научные конференции. Научный доклад: цель, подготовка и композиция.
4. Представление научного доклада.
5. Основы ведения деловой дискуссии. Оппонирование, ответы на вопросы.
6. Научные журналы. Научные публикации и требования к их оформлению.
7. Цель реферирования. Виды рефератов.
8. Этапы подготовки реферата. Композиция реферата в зависимости от его вида.
Оформление реферата
9. Основы системного анализа.
10. Традиционные методы решения творческих задач.
11. Закономерности развития социальных систем.
12. Курсовая работа (проект): этапы подготовки.

Тема 2.2. Эффективное взаимодействие в проектно-аналитической и научно - исследовательской работе.

Цель: Создать теоретико-практические и педагогические условия для формирования и развития умений работать на благо общества и государства

Перечень изучаемых элементов содержания

Проектно-аналитическая и исследовательская работа как сценарий коллективных действий. Самоменеджмент студента. Определение самостоятельной работы студентов как любой деятельности, связанной с воспитанием мышления будущего профессионала. Виды реализации самостоятельной работы. Современный образовательный процесс и творческое его восприятие. Виды и структура самостоятельной работы студентов. Технологическая организация самостоятельной работы студентов. Основные характеристики самостоятельной работы студентов.

Вопросы для самоподготовки:

1. Самоменеджмент студента.
2. Упорядочение и классификация необходимых дел. Метод Альпы, матрица Эйзенхауэра.
3. Приёмы эффективной работы. Рационализация самостоятельной работы.
4. Эргономика рабочего места.
5. Основные задачи упорядочения всех учебных материалов: конспектов, вырезок, копий, газет, фотографий, картотек, книг и периодических изданий.

6. Виды учётных форм. Последовательность обработки личного архива. Учёт использованных источников (собственных и иных).
7. Хранение рабочих материалов. Поиск материалов в личном архиве.
8. Поиск информации в Internet. Основные образовательные сайты.
9. Поиск информации в библиотеках. Основные научные библиотеки.
10. Научный справочно-поисковый аппарат книги и работа с ним.

ПРАКТИЧЕСКОЕ ЗАДАНИЕ К РАЗДЕЛУ 2

Форма практического задания: кейс-задание

Примерные темы кейс-задания в малой группе (3-4 человека)

Кейс: Тема «Управление конфликтами».

Задание: Выберите оптимальный стиль поведения в конфликте, подходящий для того или иного случая, указанного в **Условиях**. Объясните Ваш выбор стиля поведения.

Условие 1:

Вы чувствуете, что у Вас нет другого выбора и Вам нечего терять:

- Конкуренция - Принуждение (Я выигрываю – Ты проигрываешь).
- Уклонение – Сглаживание (Я проигрываю – Ты проигрываешь).
- Приспособление (Я проигрываю – Ты выигрываешь).
- Сотрудничество (Я выигрываю – Ты выигрываешь).
- Компромисс (Я выигрываю – Ты выигрываешь / Я проигрываю – Ты проигрываешь).

Условие 2:

Обе стороны обладают одинаковой властью и имеют взаимоисключающие цели:

- Конкуренция – Принуждение (Я выигрываю – Ты проигрываешь).
- Уклонение – Сглаживание (Я проигрываю – Ты проигрываешь).
- Приспособление (Я проигрываю – Ты выигрываешь).
- Сотрудничество (Я выигрываю – Ты выигрываешь).
- Компромисс (Я выигрываю – Ты выигрываешь / Я проигрываю – Ты проигрываешь).

Условие 3:

Для Вас нет необходимости принимать решение сейчас:

- Конкуренция – Принуждение (Я выигрываю – Ты проигрываешь).
- Уклонение – Сглаживание (Я проигрываю – Ты проигрываешь).
- Приспособление (Я проигрываю – Ты выигрываешь).
- Сотрудничество (Я выигрываю – Ты выигрываешь).
- Компромисс (Я выигрываю – Ты выигрываешь / Я проигрываю – Ты проигрываешь).

Условие 4:

Стороны имеют различные скрытые нужды:

- Конкуренция – Принуждение (Я выигрываю – Ты проигрываешь).
- Уклонение – Сглаживание (Я проигрываю – Ты проигрываешь).
- Приспособление (Я проигрываю – Ты выигрываешь).
- Сотрудничество (Я выигрываю – Ты выигрываешь).
- Компромисс (Я выигрываю – Ты выигрываешь / Я проигрываю – Ты проигрываешь).

РУБЕЖНЫЙ КОНТРОЛЬ К РАЗДЕЛУ 2:

Форма рубежного контроля: компьютерное тестирование.

Раздел 4 Самостоятельная работа студентов и ее мотивация

Тема 4.1 Самоорганизация как основа саморазвития личности. Организация и формы самостоятельной работы

Цель: Создать теоретико-практические и педагогические условия для формирования и развития умений работать на благо общества и государства

Перечень изучаемых элементов содержания

Компетенции специалиста, профессиональные компетенции, способность и готовность к профессиональной деятельности, профессиональное самоопределение, понятие

трудоустройство, зона ближайшего развития личности, требования к специалисту, стратегия развития, условия организации трудовой деятельности.

Вопросы для самоподготовки:

1. Этапы и особенности реализации аналитических и научно-исследовательских проектов в социально-экономической и гуманитарной сфере.
2. Роль самоорганизации и эффективного взаимодействия в проектно-аналитической и исследовательской работе.
3. Научные конференции. Научный доклад: цель, подготовка и композиция.
4. Представление научного доклада.
5. Основы ведения деловой дискуссии. Оппонирование, ответы на вопросы.
6. Научные журналы. Научные публикации и требования к их оформлению.
7. Цель реферирования. Виды рефератов.
8. Этапы подготовки реферата. Композиция реферата в зависимости от его вида. Оформление реферата
9. Основы системного анализа.
10. Традиционные методы решения творческих задач.
11. Закономерности развития социальных систем.
12. Курсовая работа (проект): этапы подготовки.

Тема 4.2. Психолого- педагогические основы самостоятельной работы.

Мотивация самостоятельной работы студентов

Цель: Создать теоретико-практические и педагогические условия для формирования и развития умений добросовестно исполнять профессиональные обязанности, соблюдать принципы этики.

Перечень изучаемых элементов содержания

Факторы, способствующие активизации самостоятельной работы: полезность выполняемой работы, участие студентов в творческой деятельности, интенсивная педагогика, участие в олимпиадах по учебным дисциплинам, конкурсах научно-исследовательских или прикладных работ, использование мотивирующих факторов контроля знаний, поощрение студентов за успехи в учебе и творческой деятельности и санкции за плохую учебу, индивидуализация заданий, личность преподавателя как мотивационный фактор, мотивирующие формы организации учебного процесса. Среда электронного обучения. Основные моменты в стратегической линии организации самостоятельной работы студентов в РГСУ. Направления построения учебного процесса на основе самостоятельной работы студентов.

Вопросы для самоподготовки:

Цель и задачи обучения для самого обучающегося.

1. Формирование умения планировать собственную деятельность как длительный, сложный процесс.
2. Развитие познавательных способностей.
3. Воспитание упорства в достижении цели.
4. Поддержание мотивации к обучению.
5. Промежуточные положительные результаты.
6. Конфликтные ситуации во время обучения.
7. Классификация конфликтов.
8. Выход из конфликта.
9. Методы разрешения конфликтов.
10. Методы снятия психического напряжения в условиях конфликта.
11. Профилактика стрессов в деловом общении.
12. Индивидуальные стратегии стрессоустойчивого поведения.
13. Правила конструктивной критики и принципы восприятия критики.

ПРАКТИЧЕСКОЕ ЗАДАНИЕ К РАЗДЕЛУ 4

Форма практического задания: реферат

Перечень тем рефератов к разделу 4:

1. Процесс визуализации: проблема жестов;
2. Особенность эффективного взаимодействия в профессиональной среде;
3. Межнациональные различия невербального общения.
4. Самоменеджмент студента.
5. Основные задачи современного высшего образования.
6. Тенденции развития образовательной ситуации в высшем образовании.
7. Самоорганизация студентов как основа образовательного процесса
8. Три сферы содержания отношений членов рабочей группы (профессиональная, ценностно-мировоззренческая и межличностная).
9. Социальная структура и психология рабочей группы.
10. Типы взаимоотношений в системе «руководитель – подчиненный».
11. Типы взаимоотношений в системе «подчиненный – руководитель».
12. Типы взаимоотношений по горизонтали.
13. Структура конфликта (объект, цели, мотивы, участники, повод).
14. Типология конфликтов, сфер их действия, стилей разрешения.
15. Конфликтные личности.

РУБЕЖНЫЙ КОНТРОЛЬ К РАЗДЕЛУ 4

Форма рубежного контроля: компьютерное тестирование.

Раздел 5 Проектирование в области саморазвития

Тема 5.1. Самоактуализация как высшая форма и результат самоорганизации

Цель: Создать теоретико-практические и педагогические условия для формирования и развития умений добросовестно исполнять профессиональные обязанности, соблюдать принципы этики .

Перечень изучаемых элементов содержания

Значимость невербальных коммуникаций в общении. Кинесические особенности невербального общения (жесты, позы, мимика). Проксемические особенности невербального общения. Визуальный контакт. Межнациональные различия невербального общения.

Вопросы для самоподготовки:

1. Почему важно понимать язык телодвижений?
2. Почему язык телодвижений неоднозначен?
3. Как с помощью соответствующих жестов и позы можно попытаться снять напряженное состояние партнера?
4. Перечислите жесты, свидетельствующие об уверенном и неуверенном поведении.

Тема 5.2 Технологии саморазвития и самоуправления

Цель: Создать теоретико-практические и педагогические условия для формирования и развития умений добросовестно исполнять профессиональные обязанности, соблюдать принципы этики .

Перечень изучаемых элементов содержания

Значимость невербальных коммуникаций в общении. Кинесические особенности невербального общения (жесты, позы, мимика). Проксемические особенности невербального общения. Визуальный контакт. Межнациональные различия невербального общения.

Вопросы для самоподготовки:

1. Почему важно понимать язык телодвижений?
2. Почему язык телодвижений неоднозначен?
3. Как с помощью соответствующих жестов и позы можно попытаться снять напряженное состояние партнера?

4. Перечислите жесты, свидетельствующие об уверенном и неуверенном поведении.

ПРАКТИЧЕСКОЕ ЗАДАНИЕ К РАЗДЕЛУ 5

Форма практического задания: реферат

Перечень тем рефератов к разделу 5:

1. Личная формула успеха (охарактеризовать личные способы достижения поставленных целей);
2. Самоорганизация, как процесс деятельности социального индивида.
3. Понятие и типы личности;
4. Самоменеджмент студента.
5. Основные задачи современного высшего образования.
6. Тенденции развития образовательной ситуации в высшем образовании.
7. Самоорганизация студентов как основа образовательного процесса.

РУБЕЖНЫЙ КОНТРОЛЬ К РАЗДЕЛУ 5: форма рубежного контроля – компьютерное тестирование.

РАЗДЕЛ 4. ФОНД ОЦЕНОЧНЫХ СРЕДСТВ ДЛЯ ПРОВЕДЕНИЯ ПРОМЕЖУТОЧНОЙ АТТЕСТАЦИИ ОБУЧАЮЩИХСЯ ПО ДИСЦИПЛИНЕ (МОДУЛЮ)

4.1. Форма промежуточной аттестации обучающегося по дисциплине (модулю)

Контрольным мероприятием промежуточной аттестации обучающихся по учебной дисциплине является **зачет**, который проводится в **устной** форме.

4.2. Перечень компетенций с указанием этапов их формирования в процессе освоения образовательной программы

Код компетенции	Содержание компетенции (части компетенции)	Результаты обучения	Этапы формирования компетенций в процессе освоения образовательной программы
УК-2.	Способен определять круг задач в рамках поставленной цели и выбирать оптимальные способы их решения, исходя из действующих правовых норм, имеющихся ресурсов и ограничений	Знать: принципы, методы и способы логического мышления, анализа, систематизации, обобщения, критического осмысления информации, постановки исследовательских задач и выбора путей их решения;	Этап формирования знаний
		Уметь: использовать методы логического мышления, анализа, систематизации, обобщения, критического осмысления информации, постановки исследовательских задач и выбора путей их решения в профессиональной деятельности;	Этап формирования умений
		Владеть: навыками анализа, систематизации, обобщения,	Этап формирования

		критического осмысления информации, постановки исследовательских задач и выбора путей.	навыков и получения опыта
УК-3.	Способен осуществлять социальное взаимодействие и реализовывать свою роль в команде	Знать: специфику проявления гражданских и нравственных ценностей в сложных и экстремальных условиях профессиональной деятельности	Этап формирования знаний
		Уметь: применять методы эмоциональной и когнитивной регуляции для оптимизации собственной деятельности и психологического состояния	Этап формирования умений
		Владеть: навыками проявления устойчивости в нравственно-сложных и экстремальных условиях, противодействия проявлениям аморального поведения в профессиональной деятельности.	Этап формирования навыков и получения опыта
УК-6.	Способен управлять своим временем, выстраивать и реализовывать траекторию саморазвития на основе принципов образования в течение всей жизни	Знать: основные принципы тайм-менеджмента, самообразования и саморазвития	Этап формирования знаний
		Уметь: выстраивать и реализовывать траекторию саморазвития	Этап формирования умений
		Владеть: навыками непрерывного образования с учетом накопленного опыта	Этап формирования навыков и получения опыта

4.3 Описание показателей и критериев оценивания компетенций на различных этапах их формирования, описание шкал оценивания

Код компетенции	Этапы формирования компетенций	Показатель оценивания компетенции	Критерии и шкалы оценивания
УК-2; УК-3; УК-6	Этап формирования знаний.	Теоретический блок вопросов. Уровень освоения программного материала, логика и грамотность изложения, умение самостоятельно обобщать и излагать материал	1) обучающийся глубоко и прочно освоил программный материал, исчерпывающе, последовательно, грамотно и логически стройно его излагает, тесно увязывает с задачами и будущей деятельностью, не затрудняется с ответом при видоизменении задания, умеет самостоятельно обобщать и излагать материал, не допуская ошибок: (9-10] баллов;

			<p>2) обучающийся твердо знает программный материал, грамотно и по существу излагает его, не допуская существенных неточностей в ответе на вопрос, может правильно применять теоретические положения: [8-9) баллов;</p> <p>3) обучающийся освоил основной материал, но не знает отдельных деталей, допускает неточности, недостаточно правильные формулировки, нарушает последовательность в изложении программного материала: (6-8) баллов;</p> <p>4) обучающийся не знает значительной части программного материала, допускает существенные ошибки: [0-6] баллов.</p>
УК-2; УК-3; УК-6	Этап формирования умений	<p>Аналитическое задание (<i>задачи, ситуационные задания, кейсы, проблемные ситуации и т.д.</i>)</p> <p>Практическое применение теоретических положений применительно к профессиональным задачам, обоснование принятых решений</p>	<p>1) свободно справляется с задачами и практическими заданиями, правильно обосновывает принятые решения, задание выполнено верно, даны ясные аналитические выводы к решению задания, подкрепленные теорией: (9-10] баллов;</p> <p>2) владеет необходимыми умениями и навыками при выполнении практических заданий, задание выполнено верно, отмечается хорошее развитие аргумента, однако отмечены погрешности в ответе, скорректированные при собеседовании: [8-9) баллов;</p> <p>3) испытывает затруднения в выполнении практических заданий, задание выполнено с ошибками, отсутствуют логические выводы и заключения к решению: (6-8) баллов;</p> <p>4) практические задания, задачи выполняет с большими затруднениями или задание не выполнено вообще, или задание</p>
УК-2; УК-3; УК-6	Этап формирования навыков и получения опыта.	<p>Аналитическое задание (<i>задачи, ситуационные задания, кейсы, проблемные ситуации и т.д.</i>)</p> <p>Решение практических заданий и задач, владение навыками и умениями</p>	<p>3) испытывает затруднения в выполнении практических заданий, задание выполнено с ошибками, отсутствуют логические выводы и заключения к решению: (6-8) баллов;</p> <p>4) практические задания, задачи выполняет с большими затруднениями или задание не выполнено вообще, или задание</p>

		при выполнении практических заданий, самостоятельность, умение обобщать и излагать материал.	выполнено не до конца, нет четких выводов и заключений по решению задания, сделаны неверные выводы по решению задания: [0-6] баллов.
--	--	----------------------------------------------------------------------------------------------	--------------------------------------------------------------------------------------------------------------------------------------

4.4 Типовые контрольные задания или иные материалы, необходимые для оценки знаний, умений, навыков и (или) опыта деятельности, характеризующих этапы формирования компетенций в процессе освоения образовательной программы

Примерные вопросы для проведения промежуточной аттестации обучающихся по дисциплине

Теоретический блок вопросов:

1. Самоменеджмент студента.
2. Основные задачи современного высшего образования.
3. Тенденции развития образовательной ситуации в высшем образовании.
4. Самоорганизация студентов как основа образовательного процесса.
5. Исследования, посвященные вопросам мотивационного, процессуального, технологического обеспечения самоорганизации и эффективного взаимодействия.
6. Самостоятельная работа студентов как основа образовательного процесса.
7. Исследования, посвященные вопросам мотивационного, процессуального, технологического обеспечения самостоятельной работы.
8. Технологическая организация самостоятельной работы студентов.
9. Основные характеристики самостоятельной работы студентов.
10. Факторы, способствующие активизации самостоятельной работы
11. Основные моменты в стратегической линии организации самостоятельной работы студентов в вузе. Направления построения учебного процесса на основе самостоятельной работы студентов.
12. Методы увеличения роли самостоятельной работы в процессе аудиторных занятий.
13. Методы повышения активности студентов по всем направлениям самостоятельной работы во внеаудиторное время, в том числе в научно-исследовательской работе.
14. Параметры и возможные формы организованной самостоятельной работы студентов.
15. Разработка комплекса методического обеспечения учебного процесса как важнейшее условие эффективности самостоятельной работы студентов.
16. Социальная структура и психология рабочей группы.
17. Этапы и особенности реализации аналитических и научно-исследовательских проектов в социально-экономической и гуманитарной сфере.
18. Роль самоорганизации и эффективного взаимодействия в проектно-аналитической и исследовательской работе.
19. Научные конференции. Научный доклад: цель, подготовка и композиция.
20. Представление научного доклада.
21. Основы ведения деловой дискуссии. Оппонирование, ответы на вопросы.
22. Цель реферирования. Виды рефератов.
23. Этапы подготовки реферата. Композиция реферата в зависимости от его вида. Оформление реферата
24. Конфликтные ситуации во время обучения. Классификация конфликтов. Выход из конфликта.
25. Методы разрешения конфликтов.
26. Методы снятия психического напряжения в условиях конфликта.

27. Профилактика стрессов в деловом общении.
28. Индивидуальные стратегии стрессоустойчивого поведения.

Аналитическое задание

Задание 1. Ситуация: НОВИЧОК

Кент Сайке учится на младшем курсе в штатном университете. Летом он подрабатывал на самой большой фабрике в родном городе. В первый рабочий день он должен был явиться к начальнику склада. Начальник определил его в небольшую группу, которая отвечала за погрузку и разгрузку транспорта, привозившего на фабрику материалы и увозившего готовую продукцию. После двух недель работы Кент с удивлением заметил, насколько мал объем выполняемой бригадой работы. Казалось, они только и делают, что стоят и разговаривают, а иногда даже прятались, когда надо было что-то сделать. Часто оказывалось, что Кент один разгружает грузовик, в то время как другие члены бригады где-нибудь слоняются. Когда Кент посетовал на это своим сослуживцам, они дали понять, что если ему что-то не нравится — он может уйти, но если он пожалуется начальству, то пожалеет об этом. Хотя Кент сознательно был исключен из жизни бригады (он не проводил перерывы с остальными рабочими, а по пятницам не пил вместе с ними пиво в баре напротив фабрики), вчера он подошел к старшему члену бригады и сказал: «Вы что, ребята? Я просто стараюсь делать свою работу. Платят неплохо, вот я и не слоняюсь без дела. Через несколько недель я опять уеду в университет, и мне хотелось бы получше вас всех узнать. Но, честно говоря, я рад тому, что не такой, как вы, ребята». Рабочий ответил ему: «Сынок, если бы ты побыл здесь с мое, ты был бы таким же».

Объясните, исходя из известных Вам теорий, возможные причины формирования такой рабочей бригады. Какие типы групп существуют в данном случае? 2. Какую роль играет начальник в деятельности группы? 3. Каковы основные неформальные роли членов бригады и Кента? Каков был статус Кента в группе? Почему? 4. Почему Кент не был принят в группу? Согласны ли вы с последним высказыванием старшего рабочего? Поясните ваш ответ.

Задание 2. Регулирование поведения индивида в группе Проблема опозданий

Итак, в последнее время шеф стал часто делать вам замечания по поводу систематических опозданий в вашей рабочей группе. Действительно, записи в журнале прихода указывали на то, что ваши сотрудники в среднем задерживают начало работы на 10 минут. И хотя эта опоздания вас никогда особенно не волновали, вашего шефа они серьезно огорчают. Он подчеркнул, что опоздания сокращают общее время производства и задерживают пуск сборочной линии. Вы понимаете, что опоздания являются формой избегания — рабочие оттягивают начало очень скучной работы. Группа рабочих, о которой идет речь, очень сплоченная, и каждый ее член будет следовать желанию других. Один из лидеров группы прикладывает, по-видимому, много усилий, чтобы поддерживать в группе нежелательное поведение. С одной стороны, вы хотите, чтобы рабочие приходили вовремя, но с другой — хотели бы избежать конфронтации по этому поводу, поскольку, честно говоря, не считаете, что дело стоит испорченных со всеми отношений. Вы решили применить методику МОП.

Вопросы для анализа ситуации: 1. Как к проблеме опозданий можно применить модель МОП. Удостоверьтесь в том, что, проводя функциональный анализ, вы конкретны при выявлении критических форм поведения, предшествующих условий и последствий. 2. Считаете ли вы, что предложенный вами ответ на предыдущий вопрос подход действительно сработает? Ответ поясните.

Задание 3. Качества руководителя

Перечень качеств, которыми должен обладать современный руководитель, включает:

1. Компетентность в избранной сфере бизнеса.

2. Способность эффективно действовать в условиях рынка, детально знать менеджмент, маркетинг, уметь обеспечивать при любых рыночных ситуациях оптимальные хозяйственные результаты.

3. Способность организовывать, координировать, направлять и контролировать деятельность подчиненных.

4. Высокие нравственные качества: честность, правдивость, скромность, высокая требовательность к себе и к другим, развитые чувства долга и ответственности.

5. Единство слова и дела, оперативность и гибкость в работе, умение самостоятельно и своевременно принимать оптимальное решение, добиваться исполнения его подчиненными.

6. Глубокое знание человеческой психологии, способов контактирования с людьми, умение формировать коллектив с высоким творческим потенциалом.

7. Стремление к наиболее рациональному распределению функций между собой и сотрудниками, объективная оценка результатов своей и сотрудников деятельности.

8. Справедливость во взаимоотношениях с подчиненными, умение завоевывать их доверие, создавать в коллективе благоприятный психологический климат.

9. Умение стратегически мыслить, предугадывать тенденции развития рынка, организовывать свою работу и работу сотрудников с учетом перспективы.

10. Постоянное обновление собственных знаний, поддержание их в соответствии с растущими потребностями общества.

11. Забота о повседневных нуждах работников, их здоровье и работоспособности. Вопросы: 1. Согласны ли вы с перечнем качеств, которыми должен обладать менеджер? 2. Какими еще качествами, на ваш взгляд, должен обладать современный руководитель? 3. Имеются ли какие-либо специфические требования к менеджеру, действующему в условиях российской действительности? 4. Имеются ли какие-либо специфические требования к менеджеру, действующему в условиях узбекской действительности?

Задание 4. Вы чувствуете, что намеченные на день дела не успеваете сделать вовремя. Помимо того, что уже выполнено, нужно провести совещание с руководителями подразделений, заказать билеты на самолет для предстоящей командировки, сделать заказ на поставку товаров и встретиться с рабочими по поводу внедрения в производство новой технологии. Как Вы поступите в данной ситуации: а) постараетесь быстро все сделать сами; б) перепоручите некоторые дела секретарю или помощнику; в) перенесете несделанное на другие дни. Выбранное решение обоснуйте.

Задание 5. Один из Ваших подчиненных отстаивает свое мнение, согласно которому все поручения, которые он получает от Вас, невозможно выполнить за отведенное время и, следовательно, необходимо либо уменьшить количество поручений, либо увеличить время на их выполнение. Что можно ответить подчиненному?

4.5 Методические материалы, определяющие процедуры оценивания знаний, умений, навыков и (или) опыта деятельности, характеризующих этапы формирования компетенций

Промежуточная аттестация по дисциплине проводится в соответствии с Положением о промежуточной аттестации обучающихся по основным профессиональным образовательным программам высшего образования – программ бакалавриата в Российском государственном социальном университете и Положением о балльно-рейтинговой системе оценки успеваемости обучающихся по основным профессиональным образовательным программам высшего образования - программам бакалавриата, программам специалитета, программам магистратуры в Российском государственном социальном университете.

На промежуточную аттестацию отводится 20 рейтинговых баллов.

Ответы обучающегося на контрольном мероприятии промежуточной зачеттестации оцениваются педагогическим работником по 20 - балльной шкале, а итоговая оценка по дисциплине выставляется по пятибалльной системе для дифференцированного зачета.

Критерии выставления оценки определяются Положением о балльно-рейтинговой системе оценки успеваемости обучающихся по основным профессиональным образовательным программам высшего образования - программам бакалавриата в Российском государственном социальном университете.

РАЗДЕЛ 5. УСЛОВИЯ РЕАЛИЗАЦИИ ДИСЦИПЛИНЫ

5.1. Перечень основной и дополнительной учебной литературы для освоения дисциплины

5.1.1. Основная литература

1. Урмина, И. А. Самоменеджмент : учебник для академического бакалавриата / И. А. Урмина. — 2-е изд., испр. и доп. — Москва : Издательство Юрайт, 2019. — 201 с. — (Бакалавр. Академический курс). — ISBN 978-5-534-06805-4. — Текст : электронный // ЭБС Юрайт [сайт]. — URL: <http://www.biblio-online.ru/bcode/437366> .

5.1.2. Дополнительная литература

1. Панфилова, А. П. Взаимодействие участников образовательного процесса : учебник и практикум для вузов / А. П. Панфилова, А. В. Долматов ; под редакцией А. П. Панфиловой. — Москва : Издательство Юрайт, 2020. — 487 с. — (Высшее образование). — ISBN 978-5-534-03402-8. — Текст : электронный // ЭБС Юрайт [сайт]. — URL: <http://www.biblio-online.ru/bcode/450063> .
2. Болотова, А. К. Социальные коммуникации. Психология общения : учебник и практикум для вузов / А. К. Болотова, Ю. М. Жуков, Л. А. Петровская. — 2-е изд., перераб. и доп. — Москва : Издательство Юрайт, 2020. — 272 с. — (Высшее образование). — ISBN 978-5-534-08188-6. — Текст : электронный // ЭБС Юрайт [сайт]. — URL: <http://www.biblio-online.ru/bcode/450074> .

5.2 Перечень ресурсов информационно-коммуникационной сети «Интернет», необходимых для освоения дисциплины (модуля)

№№	Название электронного ресурса	Описание электронного ресурса	Используемый для работы адрес
1.	ЭБС «Университетская библиотека онлайн»	Электронная библиотека, обеспечивающая доступ высших и средних учебных заведений, публичных библиотек и корпоративных пользователей к наиболее востребованным материалам по всем отраслям знаний от ведущих российских издательств	http://biblioclub.ru/
2.	Научная электронная библиотека eLIBRARY.ru	Крупнейший российский информационно-аналитический портал в области науки, технологии, медицины и образования, содержащий рефераты и полные тексты более 34 млн научных	http://elibrary.ru/

		публикаций и патентов	
3.	Образовательная платформа Юрайт	Электронно-библиотечная система для ВУЗов, ССУЗов, обеспечивающая доступ к учебникам, учебной и методической литературе по различным дисциплинам.	https://urait.ru/
4.	База данных "EastView"	Полнотекстовая база данных периодических изданий	http://ebiblioteka.ru/
5.	База данных международного индекса научного цитирования "Scopus"	Библиографическая и реферативная база данных и инструмент для отслеживания цитируемости статей, опубликованных в научных изданиях	http://www.scopus.com/
6.	Международный индекс научного цитирования "Web of Science"	Поисковая интернет-платформа, объединяющая реферативные базы данных публикаций в научных журналах и патентов, в том числе базы, учитывающие взаимное цитирование публикаций. Web of Science охватывает материалы по естественным, техническим, общественным, гуманитарным наукам и искусству.	http://webofknowledge.com
7.	Электронная библиотека "Grebennikon"	Библиотека предоставляет доступ более чем к 30 журналам, выпускаемых Издательским домом "Гребенников".	https://grebennikon.ru/

5.3 Методические указания для обучающихся по освоению дисциплины (модуля)

Освоение обучающимся дисциплины «Технология самоорганизации эффективного взаимодействия» предполагает изучение материалов дисциплины на аудиторных занятиях и в ходе самостоятельной работы. Аудиторные занятия проходят в форме лекций, семинаров и практических занятий. Самостоятельная работа включает разнообразный комплекс видов и форм работы обучающихся.

Для успешного освоения дисциплины и достижения поставленных целей необходимо внимательно ознакомиться с рабочей программой дисциплины (модуля), доступной в электронной информационно-образовательной среде РГСУ.

Следует обратить внимание на списки основной и дополнительной литературы, на предлагаемые преподавателем ресурсы информационно-телекоммуникационной сети Интернет. Эта информация необходима для самостоятельной работы обучающегося.

При подготовке к аудиторным занятиям необходимо помнить особенности каждой формы его проведения.

Подготовка к учебному занятию лекционного типа заключается в следующем.

С целью обеспечения успешного обучения обучающийся должен готовиться к лекции, поскольку она является важнейшей формой организации учебного процесса, поскольку:

- знакомит с новым учебным материалом;
- разъясняет учебные элементы, трудные для понимания;
- систематизирует учебный материал;
- ориентирует в учебном процессе.

С этой целью:

- внимательно прочитайте материал предыдущей лекции;

- ознакомьтесь с учебным материалом по учебнику и учебным пособиям с темой прочитанной лекции;
- внесите дополнения к полученным ранее знаниям по теме лекции на полях лекционной тетради;
- запишите возможные вопросы, которые вы зададите лектору на лекции по материалу изученной лекции;
- постарайтесь уяснить место изучаемой темы в своей подготовке;
- узнайте тему предстоящей лекции (по тематическому плану, по информации лектора) и запишите информацию, которой вы владеете по данному вопросу.

Подготовка к занятию семинарского типа

Предварительная подготовка к учебному занятию семинарского типа заключается в изучении теоретического материала в отведенное для самостоятельной работы время, ознакомление с инструктивными материалами с целью осознания задач лабораторной работы/практического занятия, техники безопасности при работе с приборами, веществами.

Работа во время проведения учебного занятия семинарского типа включает:

- консультирование студентов преподавателями и вспомогательным персоналом с целью предоставления исчерпывающей информации, необходимой для самостоятельного выполнения предложенных преподавателем задач, ознакомление с правилами техники безопасности при работе в лаборатории;
- самостоятельное выполнение заданий согласно обозначенной учебной программой тематики.

Это является необходимым условием при проведении рубежного контроля и допуска к зачету с оценкой. При получении неудовлетворительных результатов обучающийся имеет право в дополнительное время пересдать преподавателю работу до проведения промежуточной аттестации.

Самостоятельная работа.

Для более углубленного изучения темы задания для самостоятельной работы рекомендуется выполнять параллельно с изучением данной темы. При выполнении заданий по возможности используйте наглядное представление материала. Более подробная информация о самостоятельной работе представлена в разделах «Учебно-методическое обеспечение самостоятельной работы по дисциплине (модулю)», «Методические указания к самостоятельной работе по дисциплине (модулю)».

5.4 Информационно-технологическое обеспечение образовательного процесса по дисциплины (модуля)

5.4.1. Средства информационных технологий

1. Персональные компьютеры;
2. Средства доступа в Интернет;
3. Проектор.

5.4.2. Программное обеспечение

- 1.Операционная система Windows 7
- 2.Microsoft Office Professional Plus 2007 Russian Academic OPEN No Level
- 3.Справочно-правовая система Консультант+
- 4.Acrobat Reader DC
- 5.7-Zip
- 6.SKY DNS

5.4.3. Информационные справочные системы и профессиональные базы данных

Название электронного ресурса	Описание электронного ресурса	Используемый для работы адрес
Диссертационный зал Российской государственной библиотеки	В настоящее время Электронная библиотека диссертаций РГБ содержит более 620 000 полных текстов диссертаций и авторефератов	http://diss.rsl.ru Доступ по регистрации в читальном зале Университета.
Университетская информационная система РОССИЯ (УИС РОССИЯ)	Университетская информационная система РОССИЯ (УИС РОССИЯ) – электронная библиотека и база для исследований и учебных курсов в области экономики, управления, социологии, лингвистики, философии, филологии, международных отношений и других гуманитарных наук. УИС РОССИЯ поддерживается на базе Научно-исследовательского вычислительного центра МГУ имени М.В. Ломоносова	https://uisrussia.msu.ru/ 100% доступ
Научное наследие России	Библиотека содержит научные труды известных российских и зарубежных ученых и исследователей, работавших на территории России. Программа Президиума РАН.	http://e-heritage.ru/index.html 100% доступ
Электронная библиотека учебников Cyberleninka	На сайте представлены учебники, лекции, доклады, монографии по естественным и гуманитарным наукам. Содержит каталог научной периодики по большому количеству научных дисциплин, который содержит полную информацию о научных журналах в электронном виде, включающую их описания и все вышедшие выпуски с содержанием, темами научных статей и их полными текстами.	http://studentam.net 100% доступ http://cyberleninka.ru/journal 100% доступ
Единое окно доступа к образовательным ресурсам	Информационная система предоставляет свободный доступ к каталогу образовательных интернет-ресурсов и полнотекстовой электронной учебно-методической библиотеке для общего и профессионального образования	http://window.edu.ru/library 100% доступ
Электронные библиотеки. Электронные библиотеки, словари, энциклопедии	Интернет-ресурсы образовательного и научно-образовательного назначения, оформленные в виде электронных библиотек, словарей и энциклопедий, предоставляют открытый доступ к полнотекстовым информационным ресурсам, представленным в электронном формате — учебникам и учебным пособиям, хрестоматиям и художественным произведениям, историческим источникам и научно-популярным статьям, справочным изданиям и др.	http://gigabaza.ru/doc/131454.html 100% доступ

5.5 Материально-техническое обеспечение образовательного процесса по дисциплине (модулю)

Для изучения дисциплины «Технология самоорганизации эффективного взаимодействия» в рамках реализации основной профессиональной образовательной программы высшего образования – программы бакалавриата по направлению подготовки 38.03.01 Экономика используются:

Учебная аудитория для занятий лекционного типа оснащена специализированной мебелью (стол для преподавателя, парты, стулья, доска для написания мелом); техническими средствами обучения (видеопроjectionное оборудование, средства звуковоспроизведения, экран и имеющие выход в сеть Интернет), а также (при наличии) демонстрационными печатными пособиями.

Учебная аудитория для занятий семинарского типа: оснащена специализированной мебелью (стол для преподавателя, парты, стулья, доска для написания мелом); техническими средствами обучения (видеопроjectionное оборудование, средства звуковоспроизведения, экран и имеющие выход в сеть Интернет), а также демонстрационными печатными пособиями.

Помещения для самостоятельной работы обучающихся: оснащены специализированной мебелью (парты, стулья) техническими средствами обучения (персональные компьютеры с доступом в сеть Интернет и обеспечением доступа в электронно-информационную среду университета, программным обеспечением).

5.6 Образовательные технологии

При реализации дисциплины «Технология самоорганизации эффективного взаимодействия» применяются различные образовательные технологии, в том числе технологии электронного обучения.

Освоение дисциплины «Технология самоорганизации эффективного взаимодействия» предусматривает использование в учебном процессе активных и интерактивных форм проведения учебных занятий в форме деловых и ролевых игр, разбор конкретных ситуаций, кейс-стадии) в сочетании с внеаудиторной работой с целью формирования и развития **профессиональных** навыков обучающихся.

При освоении дисциплины «Технология самоорганизации эффективного взаимодействия» предусмотрено применением электронного обучения.

Учебные часы дисциплины «Технология самоорганизации эффективного взаимодействия» предусматривают классическую контактную работу преподавателя с обучающимся в аудитории и контактную работу посредством электронной информационно-образовательной среды в синхронном и асинхронном режиме (вне аудитории) посредством применения возможностей компьютерных технологий (электронная почта, электронный учебник, тестирование, вебинар, видеофильм, презентация, форум и др.).

В рамках дисциплины «Технология самоорганизации эффективного взаимодействия» предусмотрены встречи с руководителями и работниками организаций, деятельность которых связана с направленностью, реализуемой основной профессиональной образовательной программы высшего образования – программы бакалавриата.

ЛИСТ РЕГИСТРАЦИИ ИЗМЕНЕНИЙ

№ п/п	Содержание изменения	Реквизиты документа об утверждении изменения	Дата введения изменения
1.	Утверждена и введена в действие решением Ученого совета Экономического факультета на основании Федерального государственного образовательного стандарта высшего образования по направлению подготовки 38.03.01 Экономика (уровень образования), утвержденным приказом Министерства образования и науки Российской Федерации от 12.08.2020 г. № 954	Протокол заседания Ученого совета Экономического факультета № 11 «27» мая 2021 года	01.09.2021
2.	*	Протокол заседания Ученого совета факультета № _____ от «____» _____ 20____ года	__-__-____
3.	*	Протокол заседания Ученого совета факультета № _____ от «____» _____ 20____ года	__-__-____
4.	*	Протокол заседания Ученого совета факультета № _____ от «____» _____ 20____ года	__-__-____



Министерство науки и высшего образования Российской Федерации
ФЕДЕРАЛЬНОЕ ГОСУДАРСТВЕННОЕ БЮДЖЕТНОЕ ОБРАЗОВАТЕЛЬНОЕ
УЧРЕЖДЕНИЕ ВЫСШЕГО ОБРАЗОВАНИЯ
«РОССИЙСКИЙ ГОСУДАРСТВЕННЫЙ СОЦИАЛЬНЫЙ УНИВЕРСИТЕТ»

УТВЕРЖДАЮ

Декан Экономического
факультета

 / Солодуха П.В.

«31» мая 2021 г.

**РАБОЧАЯ ПРОГРАММА ДИСЦИПЛИНЫ (МОДУЛЯ)
ПРАВОВЕДЕНИЕ**

Направление подготовки

38.03.01 «Экономика»

Направленность (профиль)

Экономика и управление предприятиями

**ОБРАЗОВАТЕЛЬНАЯ ПРОГРАММА ВЫСШЕГО ОБРАЗОВАНИЯ –
ПРОГРАММА БАКАЛАВРИАТА**

Форма обучения

Очная

Москва 2021

Рабочая программа дисциплины (модуля) «Правоведение» разработана на основании федерального государственного образовательного стандарта высшего образования – *бакалавриата* по направлению подготовки/специальности *38.03.01 Экономика*, утвержденного приказом Министерства образования и науки Российской Федерации от 12.08.2020 г № 954, учебного плана по основной профессиональной образовательной программе высшего образования - программы *бакалавриата* по направлению подготовки *38.03.01 Экономика*, а также с учетом следующих профессиональных стандартов, сопряженных с профессиональной деятельностью выпускника:

08.002 «Бухгалтер», 08.006 «Специалист по внутреннему контролю (внутренний контролер)»; 08.010 «Внутренний аудитор», 08.023 «Аудитор».

Рабочая программа учебной дисциплины (модуля) «Правоведение» разработана рабочей группой в составе: к.ю.н. Кученин Е.С.

Руководитель основной образовательной программы
канд.экон.наук, доцент, доцент




С.В. Шамшеев

(подпись)

Рабочая программа дисциплины (модуля) обсуждена и утверждена на Ученом совете юридического факультета.

Протокол № 11 от 28 апреля 2021 г.

Декан юридического факультета
д.ю.н., профессор



Л.Б. Ситдикова

(подпись)

Рабочая программа дисциплины (модуля) рекомендована к утверждению представителями организаций-работодателей:

Некоммерческой организации «Фонд содействия развития правовых технологий XXI века», Вице-президент



Р.М. Джавахян

(подпись)

Адвокатская коллегия г. Москвы
«Лебедева, Бузова и партнеры», Адвокат коллегии адвокатов



И.Л. Бузова

(подпись)

Рабочая программа дисциплины (модуля) рецензирована и рекомендована к утверждению:

Доктор юридических наук, профессор кафедры административного и финансового права Российского университета дружбы народов



А.А. Мамедов

(подпись)

Кандидат юридических наук, доцент кафедры гражданско-правовых дисциплин Российского государственного социального университета



М.М. Туркин

(подпись)

Согласовано
Научная библиотека, директор



И.Г. Маляр

(подпись)

СОДЕРЖАНИЕ

РАЗДЕЛ 1. ПАСПОРТ РАБОЧЕЙ ПРОГРАММЫ ДИСЦИПЛИНЫ (МОДУЛЯ)	4
1.1. Цель и задачи дисциплины.	4
1.2. Место дисциплины в структуре основной профессиональной образовательной программы.	4
1.3. Планируемые результаты обучения по дисциплине в рамках планируемых результатов освоения основной профессиональной образовательной программы.	4
РАЗДЕЛ 2. СТРУКТУРА И СОДЕРЖАНИЕ ДИСЦИПЛИНЫ (МОДУЛЯ).....	6
2.1. Объем дисциплины (модуля), включая контактную работу обучающегося с преподавателем и самостоятельную работу обучающегося.....	6
2.1. Учебно-тематический план дисциплины (модуля)	7
РАЗДЕЛ 3. УЧЕБНО-МЕТОДИЧЕСКОЕ ОБЕСПЕЧЕНИЕ САМОСТОЯТЕЛЬНОЙ РАБОТЫ ОБУЧАЮЩИХСЯ ПО ДИСЦИПЛИНЕ (МОДУЛЮ)	7
3.1. Виды самостоятельной работы обучающихся по дисциплине (модулю)	7
3.2. Методические указания к самостоятельной работе по дисциплине (модулю)	8
РАЗДЕЛ 4. ФОНД ОЦЕНОЧНЫХ СРЕДСТВ ДЛЯ ПРОВЕДЕНИЯ ПРОМЕЖУТОЧНОЙ АТТЕСТАЦИИ ОБУЧАЮЩИХСЯ ПО ДИСЦИПЛИНЕ (МОДУЛЮ) .	11
4.1. Форма промежуточной аттестации обучающегося по дисциплине (модулю)	11
4.3. Описание показателей и критериев оценивания компетенций на различных этапах их формирования, описание шкал оценивания	12
4.4. Типовые контрольные задания или иные материалы, необходимые для оценки знаний, умений, навыков и (или) опыта деятельности, характеризующих этапы формирования компетенций в процессе освоения образовательной программы.....	15
4.5. Методические материалы, определяющие процедуры оценивания знаний, умений, навыков и (или) опыта деятельности, характеризующих этапы формирования компетенций	20
РАЗДЕЛ 5. УСЛОВИЯ РЕАЛИЗАЦИИ ДИСЦИПЛИНЫ (МОДУЛЯ)	21
5.1. Перечень основной и дополнительной учебной литературы для освоения дисциплины (модуля).....	21
5.2. Перечень ресурсов информационно-коммуникационной сети «Интернет», необходимых для освоения дисциплины (модуля)	21
5.3. Методические указания для обучающихся по освоению дисциплины (модуля).....	21
5.4. Информационно-технологическое обеспечение образовательного процесса по дисциплине (модулю).....	23
5.5. Материально-техническое обеспечение образовательного процесса по дисциплине (модулю).....	25
5.6. Образовательные технологии.....	25
Лист регистрации изменений	27

РАЗДЕЛ 1. ПАСПОРТ РАБОЧЕЙ ПРОГРАММЫ ДИСЦИПЛИНЫ (МОДУЛЯ)

1.1. Цель и задачи дисциплины.

Цель дисциплины (модуля) «Правоведение» заключается получение обучающимися теоретических знаний о правовых явлениях с последующим применением в профессиональной сфере и практических навыков (формирование) по обеспечению способности использовать основы правовых знаний в проектной и производственно-прикладной сферах деятельности, а также выработка умений использовать нормативные правовые документы в своей деятельности.

Задачи дисциплины (модуля):

1. усвоение комплекса общетеоретических знаний о государственно-правовых явлениях;
2. формирование умения правильно толковать и применять общетеоретические знания для последующей практической деятельности;
3. научиться определять и прослеживать взаимосвязь основных категорий, отражающих особые свойства государства и права;
4. обучение навыкам практического применения нормативно-правовых актов в различных сферах жизнедеятельности, в том числе в профессиональной деятельности.

1.2. Место дисциплины в структуре основной профессиональной образовательной программы.

Дисциплина (модуль) «Правоведение» реализуется в обязательной части основной профессиональной образовательной программы по направлению подготовки **38.03.01 Экономика** очной формы обучения.

Изучение дисциплины (модуля) «Правоведение» базируется на знаниях и умениях, имеющихся у обучающихся и полученных ими ранее в ходе освоения программного материала основной образовательной программы среднего общего образования.

Перечень последующих дисциплин (модулей), для которых необходимы знания, умения и навыки, формируемые данной дисциплиной (модулем):

- «Валютное регулирование и контроль»;
- «Международные контракты»;
- «Налоги и налогообложение»;
- «Таможенные платежи и аудит».

1.3. Планируемые результаты обучения по дисциплине в рамках планируемых результатов освоения основной профессиональной образовательной программы.

Процесс освоения дисциплины (модуля) направлен на формирование у обучающихся следующей универсальной компетенции: УК-2, УК-11.

В результате освоения дисциплины (модуля) студент должен демонстрировать следующие результаты образования:

Категория компетенций	Код компетенции	Формулировка компетенции	Код и наименование индикатора достижения компетенции	Результаты обучения
Разработка и реализация проектов	УК-2.	Способен определять круг задач в рамках поставленной цели и выбирать	УК-2.1. Определяет круг задач в рамках поставленной цели, определяет связи между ними	Знать: систему органов государственной власти и

		оптимальные способы их решения, исходя из действующих правовых норм, имеющих ресурсы и ограничений	<p>УК-2.2. Предлагает способы решения поставленных задач и ожидаемые результаты; оценивает предложенные способы с точки зрения соответствия цели проекта</p> <p>УК-2.3 Планирует реализацию задач в зоне своей ответственности с учетом имеющихся ресурсов и ограничений, действующих правовых норм</p> <p>УК-2.4 Выполняет задачи в зоне своей ответственности в соответствии с запланированными результатами и точками контроля, при необходимости корректирует способы решения задач</p> <p>УК-2.5 Представляет результаты проекта, предлагает возможности их использования и/или совершенствования</p>	<p>управления; систему права в Российской Федерации; характеристику основных отраслей права российской правовой системы; содержание правового регулирования общественных отношений</p> <p>Уметь:</p> <p>Руководствоваться требованиями нормативных правовых актов при осуществлении профессиональной деятельности</p> <p>Владеть:</p> <p>навыками правовой оценки событий, сопровождающих профессиональную деятельность; навыками поиска, анализа и использования нормативных и правовых документов в своей профессиональной деятельности</p>
Гражданская позиция	УК-11.	Способен формировать нетерпимое отношение к коррупционному поведению	<p>УК-11.1. Анализирует действующие правовые нормы, обеспечивающие борьбу с коррупцией в различных областях жизнедеятельности, а также способы профилактики коррупции и формирования нетерпимого отношения к ней</p> <p>УК-11.2. Планирует, организует и проводит мероприятия,</p>	<p>Знать: Правовые нормы, обеспечивающие борьбу с коррупцией в различных областях</p> <p>Уметь: применять правовые нормы и профилактики меры коррупции и формирования нетерпимого отношения к ней</p> <p>Владеть: навыками предотвращения коррупции в обществе</p> <p>- Соблюдения правила общественного взаимодействия на основе нетерпимого отношения к коррупции</p>

			обеспечивающие формирование гражданской позиции и предотвращение коррупции в обществе УК-11.3. Соблюдает правила общественного взаимодействия на основе нетерпимого отношения к коррупции	
--	--	--	----------------------------------------------------------------------------------------------------------------------------------------------------------------------------------------------------------------------------------	--

РАЗДЕЛ 2. СТРУКТУРА И СОДЕРЖАНИЕ ДИСЦИПЛИНЫ (МОДУЛЯ)

2.1. Объем дисциплины (модуля), включая контактную работу обучающегося с преподавателем и самостоятельную работу обучающегося

Общая трудоемкость дисциплины (модуля) составляет 2 зачетных единицы.

Очная форма обучения

Вид учебной работы	Всего часов	Семестры
		1
Контактная работа обучающихся с педагогическими работниками (по видам учебных занятий) (всего):	36	36
Учебные занятия лекционного типа	16	16
Практические занятия	4	4
Лабораторные занятия		
Контактная работа в ЭИОС	16	16
Самостоятельная работа обучающихся, всего	27	27
Контроль промежуточной аттестации (час)	9	9
ОБЪЕМ ДИСЦИПЛИНЫ (МОДУЛЯ) В ЧАСАХ	72	72

2.2. Учебно-тематический план дисциплины (модуля)

Очной формы обучения

Раздел, тема	Виды учебной работы, академических часов							
	Всего	Самостоятельная работа	Контактная работа обучающихся с педагогическими работниками					
			Всего	Лекционные занятия	Семинарские/практические занятия	Лабораторные занятия	Иная контактная работа	
						Всего	Практическая подготовка	
Раздел 1. Общее учение о государстве и праве. Конституционное право	36	18	18	8	2	0	8	0
Раздел 2 Основные отрасли российского права	27	9	18	8	2	0	8	0
Контроль промежуточной аттестации (час)	9							
Общий объем, часов	72	27	36	16	4	0	16	0
Форма промежуточной аттестации	зачет							

РАЗДЕЛ 3. УЧЕБНО-МЕТОДИЧЕСКОЕ ОБЕСПЕЧЕНИЕ САМОСТОЯТЕЛЬНОЙ РАБОТЫ ОБУЧАЮЩИХСЯ ПО ДИСЦИПЛИНЕ (МОДУЛЮ)

3.1. Виды самостоятельной работы обучающихся по дисциплине (модулю)

Очная форма обучения

Раздел, тема	Всего	Виды самостоятельной работы обучающихся					
		Академическая активность, час	Форма академической активности	Выполнение практ. заданий, час	Форма практического задания	Рубежный текущий контроль, час	Форма рубежного контроля текущего контроля
Раздел 1. Общее учение о государстве и праве. Конституционное право	18	8	Подготовка к лекционным и практическим занятиям, самостоятельное изучение раздела в ЭИОС	8	Реферат	2	Компьютерное тестирование или иная форма рубежного контроля по усмотрению преподавателя

Раздел 2. Основные отрасли российского права	9	3	Подготовка к лекционным и практическим занятиям, самостоятельное изучение раздела в ЭИОС	4	Реферат	2	Компьютерное тестирование или иная форма рубежного контроля по усмотрению преподавателя
Общий объем по модулю/семестру, часов	27	11		12		4	

3.2. Методические указания к самостоятельной работе по дисциплине (модулю)

РАЗДЕЛ 1. ОБЩЕЕ УЧЕНИЕ О ГОСУДАРСТВЕ И ПРАВЕ. КОНСТИТУЦИОННОЕ ПРАВО

Цель: получение основополагающих знаний о государстве и праве, сущности права и государства, изучение признаков и характерных черт таких понятий, как государство, право, правоотношение изучение основ конституционного права Российской Федерации.

Перечень изучаемых элементов содержания:

Понятие, сущность и признаки государства. Основные теории о происхождении государства: теологическая, патриархальная, теория насилия, естественно-правовая, экономическая и др. Функции государства: понятие и классификация. Формы государства. Понятие и структура формы государства: форма правления, формы государственного устройства, политический режим. Монархия и республика как формы правления: основные отличия. Виды монархий и республик. Национально-территориальное устройство государства. Унитарные государства, федерации и конфедерации: основные признаки. Основные политические режимы: демократический и антидемократические. Понятие и основные признаки правового государства. Роль гражданского общества в построении и деятельности правового государства. Понятие, сущность и признаки права. Основные теории о происхождении права: естественно-правовая, историческая, экономическая и др. Функции права: понятие и классификация. Понятие и структура права, система права, источники права. Предмет правового регулирования. Механизм правового регулирования. Понятие, предмет и метод конституционного права. Источники российского конституционного права. Конституция РФ: структура, порядок принятия и изменения Конституции РФ. Содержание основ конституционного строя (глава 1 Конституции РФ). Россия, как правовое демократическое государство с республиканской формой правления; взаимоотношение государства и личности; гражданство в РФ; РФ как социальное государство; принцип разделения властей. Понятие правового статуса личности в РФ. Правовой статус личности как совокупность прав, свобод и обязанностей. Соотношение понятий «права» и «свободы». Виды правового статуса. Права и свободы человека, их отличие от прав и свобод гражданина в РФ. Личные, политические, социально-экономические и культурные права и свободы в РФ. Конституционные и иные обязанности личности в РФ. Федеративное устройство в Российской Федерации и его особенности. Субъекты федерации, их виды и правовое положение.

Тема 1.1. Общее учение о государстве

Вопросы для самоподготовки:

1. Характеристика теорий происхождения государств.
2. Сущность, социальное назначение и функции государства.

3. Форма государства: форма правления, государственное устройство, политико-правовой режим в различных типах государств.

4. Правовое государство: идеи и признаки.

Тема 1.2. Общее учение о праве

Вопросы для самоподготовки:

1. Понятие, структура и классификация нормы права.
2. Понятие источников права и их виды.
3. Правомерное поведение и правонарушение: понятие, виды, структура.
4. Юридическая ответственность: понятие, функции, цели, принципы и виды.

Тема 1.3. Предмет, метод, источники конституционного права России. Основы государственного строя России

Вопросы для самоподготовки:

1. Предмет конституционного права России.
2. Метод конституционного права России.
3. Конституция РФ как основной источник конституционного права России.
4. Основные принципы конституционного права России.
5. Основы конституционного статуса человека и гражданина в РФ.

Тема 1.4. Основы государственного строя России

Вопросы для самоподготовки:

1. Принцип разделения властей в РФ.
2. Особенности федеративного устройства Российской Федерации.
3. Федеральное Собрание РФ: структура и порядок формирования.
4. Правительство РФ, порядок формирования и компетенция.
5. Президент РФ, порядок избрания, компетенции

ПРАКТИЧЕСКОЕ ЗАДАНИЕ К РАЗДЕЛУ 1.

Форма практического задания: Реферат

Перечень тем рефератов по Разделу 1:

1. Монархия как форма правления в государстве. Виды монархий
2. Республика как форма правления в государстве. Виды республик.
3. Национально-территориальное устройство государства.
4. Роль гражданского общества в построении и деятельности правового государства.
5. Функции права
6. Понятие нормы права и их классификация
7. Понятие юридической ответственности и ее виды
8. Права и свободы человека, их отличие от прав и свобод гражданина в РФ
9. Конституционные и иные обязанности личности в РФ.
10. Федеративное устройство в Российской Федерации и его особенности.
11. Субъекты федерации, их виды и правовое положение.
12. Предметы ведения Российской Федерации и субъектов Российской Федерации.
13. Конституционное, гражданское, уголовное и административное судопроизводство в РФ.
14. Функции Конституционного суда, федеральных судов общей юрисдикции, федеральных арбитражных судов; мировые суды в РФ.
15. Статус судей в Российской Федерации.

РУБЕЖНЫЙ КОНТРОЛЬ К РАЗДЕЛУ 1:

Форма рубежного контроля – компьютерное тестирование.

РАЗДЕЛ 2. ОСНОВНЫЕ ОТРАСЛИ РОССИЙСКОГО ПРАВА

Цель: получение знаний о системе российского права и его отраслях, изучение основ административного, гражданского и трудового права, изучение основ правового регулирования будущей профессиональной деятельности, выработка на основе полученных знаний базовых умений и навыков руководствоваться требованиями действующего законодательства, а также умений и навыков первичной юридической квалификации событий и фактов в целях определения границ правомерного поведения в ситуации, сложившейся в процессе осуществления профессиональной деятельности, а также выработки оптимальных с правовой точки зрения способов ее разрешения.

Перечень изучаемых элементов содержания:

Понятие, система, предмет, методы и особенности правового регулирования отдельных отраслей российского права (административного, гражданского, трудового). Взаимосвязи и взаимодействие норм отдельных отраслей права. Содержание и особенности правового регулирования будущей профессиональной деятельности.

Тема.2.1 Предмет, метод и источники административного права. Основные институты административного права

Вопросы для самоподготовки:

1. Административное право как отрасль права.
2. Предмет и метод административного права.
3. Источники административного права.
4. Особенности административно-правовых отношений.
5. Субъекты и объекты административно-правовых отношений.
6. Правовые институты отрасли административного права.
7. Административная ответственность.

Тема 2.2. Подотрасли и основные институты гражданского права России

Вопросы для самоподготовки:

1. Предмет и метод гражданского права как отрасли российского права
2. Понятие гражданского права как отрасли российского права
3. Источник гражданского права
4. основания возникновения гражданских правоотношений. Виды гражданских правоотношений.
5. Право собственности: основания возникновения и прекращения. Защита права собственности.
6. Сделки: виды и форма сделок.
7. Основные понятия наследственного права. Наследование по закону. Очереди наследников. Принятие наследства. Время и место открытия наследства. Срок и способ принятия наследства.
8. Юридические лица: понятие и виды. Возникновение и прекращение юридического лица.

Тема 2.3. Основы трудового права

Вопросы для самоподготовки:

Предмет и метод трудового права как отрасли российского права.
Особенности правового регулирования трудовых правоотношений.
Субъекты, объекты и содержание трудовых правоотношений.

Особенности правового регулирования трудовых отношений в разных сферах деятельности.

Особенности разрешения трудовых споров.

Тема 2.4. Правовое регулирование профессиональной деятельности

Вопросы для самоподготовки:

1. Отношения, возникающие при осуществлении медицинской деятельности: понятие, структура, субъекты, объекты, виды.
2. Права и обязанности пациента, законных представителей.
3. Донорство крови и ее компонентов.
4. Медицинская экспертиза. Независимая экспертиза.
5. Права беременных женщин на оказание медико-санитарной помощи. Права несовершеннолетних.

ПРАКТИЧЕСКОЕ ЗАДАНИЕ К РАЗДЕЛУ 2

Форма практического задания: реферат

Перечень тем рефератов по Разделу 2:

- Особенности правового регулирования государственного управления.
- Механизм административно-правового регулирования
- Перспективы развития административно-деликтного права
- Юридические лица как субъекты гражданских прав.
- Понятие и признаки юридического лица; виды юридических лиц.
- Правоспособность и дееспособность юридических лиц.
- Способы и порядок создания и прекращения юридических лиц.
- Понятие и содержание права собственности; правомочия собственника; правомочия владения, пользования, распоряжения.
- Юридические лица как субъекты гражданских прав.
- Понятие и признаки юридического лица; виды юридических лиц.
- Правоспособность и дееспособность юридических лиц.
- Способы и порядок создания и прекращения юридических лиц.
- Понятие и содержание права собственности; правомочия собственника; правомочия владения, пользования, распоряжения.
- Общая характеристика трудовых правоотношений.
- Ответственность работников и работодателей по трудовому законодательству.
- Трудовое соглашение: понятие и содержание.
- Деятельность в сфере охраны здоровья и оказания медицинских услуг как объект правового регулирования.
- Юридическая ответственность в сфере охраны здоровья.

РУБЕЖНЫЙ КОНТРОЛЬ К РАЗДЕЛУ 2:

Форма рубежного контроля – компьютерное тестирование.

РАЗДЕЛ 4. ФОНД ОЦЕНОЧНЫХ СРЕДСТВ ДЛЯ ПРОВЕДЕНИЯ ПРОМЕЖУТОЧНОЙ АТТЕСТАЦИИ ОБУЧАЮЩИХСЯ ПО ДИСЦИПЛИНЕ (МОДУЛЮ)

4.1. Форма промежуточной аттестации обучающегося по дисциплине (модулю)

Контрольным мероприятием промежуточной аттестации обучающихся по дисциплине является зачет, который проводится в устной форме.

4.2. Перечень компетенций с указанием этапов их формирования в процессе освоения образовательной программы

Код Компетенции	Содержание компетенции	Результаты обучения	Этапы формирования компетенций в процессе освоения образовательной программы
УК-2	способен определять круг задач в рамках поставленной цели и выбирать оптимальные способы их решения, исходя из действующих правовых норм, имеющихся ресурсов и ограничений	Знает: систему органов государственной власти и управления; систему права в Российской Федерации; характеристику основных отраслей права российской правовой системы; содержание правового регулирования общественных отношений	Этап формирования знаний
		Умеет: Руководствоваться требованиями нормативных правовых актов при осуществлении профессиональной деятельности	Этап формирования умений
		Владет: навыками правовой оценки событий, сопровождающих профессиональную деятельность; навыками поиска, анализа и использования нормативных и правовых документов в своей профессиональной деятельн	Этап формирования навыков и получения опыта
УК-11.	Способен формировать нетерпимое отношение к коррупционному поведению	Знать: Правовые нормы, обеспечивающие борьбу с коррупцией в различных областях	Этап формирования знаний
		Уметь: применять правовые нормы и профилактики меры коррупции и формирования нетерпимого отношения к ней	Этап формирования умений
		Владеть: навыками предотвращения коррупции в обществе - Соблюдения правила общественного взаимодействия на основе нетерпимого отношения к коррупции	Этап формирования навыков и получения опыта

4.3. Описание показателей и критериев оценивания компетенций на различных этапах их формирования, описание шкал оценивания

Код компетенции	Этапы формирования компетенций	Показатель оценивания компетенции	Критерии и шкалы оценивания
-----------------	--------------------------------	-----------------------------------	-----------------------------

УК-2, УК-11	Этап формирования знаний.	<p>Теоретический блок вопросов.</p> <p>Уровень освоения программного материала, логика и грамотность изложения, умение самостоятельно обобщать и излагать материал</p>	<p>1) обучающийся глубоко и прочно освоил программный материал, исчерпывающе, последовательно, грамотно и логически стройно его излагает, тесно увязывает с задачами и будущей деятельностью, не затрудняется с ответом при видоизменении задания, умеет самостоятельно обобщать и излагать материал, не допуская ошибок</p> <p>2) обучающийся твердо знает программный материал, грамотно и по существу излагает его, не допуская существенных неточностей в ответе на вопрос, может правильно применять теоретические положения -7-8 баллов;</p> <p>3) обучающийся освоил основной материал, но не знает отдельных деталей, допускает неточности, недостаточно правильные формулировки, нарушает последовательность в изложении программного материала - 5-6 баллов;</p> <p>4) обучающийся не знает значительной части программного материала, допускает существенные ошибки -0-4 балла.</p>
УК-2, УК-11	Этап формирования умений.	<p>Аналитическое задание (<i>задачи, ситуационные задания, кейсы, проблемные ситуации и т.д.</i>)</p> <p>Практическое применение теоретических положений применительно к профессиональным</p>	<p>1) свободно справляется с задачами и практическими заданиями, правильно обосновывает принятые решения, задание выполнено верно, даны ясные аналитические выводы к решению задания, подкрепленные теорией ;</p> <p>2) владеет необходимыми умениями и навыками при выполнении практических</p>

		задачам, обоснование принятых решений	заданий, задание выполнено верно, отмечается хорошее развитие аргумента, однако отмечены погрешности в ответе, скорректированные при собеседовании 3) испытывает затруднения в выполнении практических заданий, задание выполнено с ошибками, отсутствуют логические выводы и заключения к решению; 4) практические задания, задачи выполняет с большими затруднениями или задание не выполнено вообще, или задание выполнено не до конца, нет четких выводов и заключений по решению задания, сделаны неверные выводы по решению задания
УК-2, УК-11	Этап формирования навыков и получения опыта.	Аналитическое задание (<i>задачи, ситуационные задания, кейсы, проблемные ситуации и т.д.</i>) Решение практических заданий и задач, владение навыками и умениями при выполнении практических заданий, самостоятельность, умение обобщать и излагать материал.	1) свободно справляется с задачами и практическими заданиями, правильно обосновывает принятые решения, задание выполнено верно, даны ясные аналитические выводы к решению задания, подкрепленные теорией 2) владеет необходимыми умениями и навыками при выполнении практических заданий, задание выполнено верно, отмечается хорошее развитие аргумента, однако отмечены погрешности в ответе, скорректированные при собеседовании ; 3) испытывает затруднения в выполнении практических заданий, задание выполнено с ошибками, отсутствуют

			<p>логические выводы и заключения к решению;</p> <p>4) практические задания, задачи выполняет с большими затруднениями или задание не выполнено вообще, или задание выполнено не до конца, нет четких выводов и заключений по решению задания, сделаны неверные выводы</p>
--	--	--	----------------------------------------------------------------------------------------------------------------------------------------------------------------------------------------------------------------------------------------------------------------------------

4.4. Типовые контрольные задания или иные материалы, необходимые для оценки знаний, умений, навыков и (или) опыта деятельности, характеризующих этапы формирования компетенций в процессе освоения образовательной программы

Примерные вопросы для проведения итоговой аттестации обучающихся по дисциплине (модулю)

Теоретический блок вопросов:

1. Понятие и признаки государства.
 2. Функции государства.
 3. Форма государства и ее составные элементы.
 4. Форма правления, как элемент формы государства.
 5. Форма государственного устройства, как элемент формы государства.
 6. Государственный (политический) режим, как элемент формы государства.
 7. Понятие и виды социальных норм. Право в системе социальных норм.
- Взаимоотношение права и морали.
8. Понятие, признаки, принципы и функции права. Взаимосвязь государства и права.
 9. Норма права: понятие и признаки. Структура правовой нормы.
 10. Понятие и виды источников права. Нормативно-правовые акты как источники права, их классификация.
 11. Действие нормативного акта во времени, в пространстве и по кругу лиц.
 12. Понятие правоотношения: его признаки, субъекты, содержание, объекты, виды.
 13. Юридические факты: понятие и классификация.
 14. Понятие, признаки и виды (классификация) правонарушений.
 15. Юридический состав правонарушения: понятие и элементы.
 16. Юридическая ответственность: понятие, признаки и функции. Виды юридической ответственности.
 17. Правовое государство: идеи и признаки.
 18. Общая характеристика Конституции Российской Федерации 1993 года: ее структура, порядок внесения поправок и пересмотра Конституции.
 19. Основы конституционного строя Российской Федерации.
 20. Конституционно-правовой статус личности и гражданина Российской Федерации.
 21. Классификация основных прав и свобод человека и гражданина. Конституционные обязанности гражданина РФ.
 22. Особенности федеративного устройства России. Правовой статус субъектов Российской Федерации.

23. Избирательная система РФ: понятие, основные принципы и стадии избирательного процесса.
24. Система органов государственной власти РФ. Принципы разделения властей.
25. Президент Российской Федерации. Полномочия и порядок избрания.
26. Президент РФ. Полномочия и основания прекращения полномочий Президента РФ.
27. Федеральное собрание Российской Федерации как представительный и законодательный орган власти. Структура и компетенция палат.
28. Государственная Дума Федерального Собрания РФ. Порядок формирования и компетенция. Статус депутата Государственной Думы РФ.
29. Совет Федерации Федерального Собрания Российской Федерации. Порядок формирования и компетенция. Статус члена Совета Федерации РФ.
30. Правительство Российской Федерации - высший орган исполнительной власти: формирование и полномочия.
31. Судебная система РФ. Статус судей в Российской Федерации.
32. Местное самоуправление в Российской Федерации: понятие и правовая основа функционирования. Основные принципы и полномочия органов местного самоуправления.
33. Гражданское право: понятие, предмет, метод, источники и принципы.
34. Гражданское правоотношение: понятие, объекты, субъекты, содержание.
35. Субъекты гражданского правоотношения. Гражданская правоспособность и гражданская дееспособность.
36. Понятие юридического лица, его признаки. Возникновение и прекращение деятельности юридического лица.
37. Понятие и виды сделок. Формы сделок.
38. Право собственности. Основания и способы приобретения права собственности (основания возникновения).
39. Право собственности. Основания прекращения права собственности.
40. Защита права собственности.
41. Понятие наследования. Порядок наследования по закону.
42. Понятие наследования. Порядок наследования по завещанию.
43. Семейное право как отрасль права: понятие, предмет, метод, источники и основные принципы.
44. Понятие брака по семейному праву. Правовое регулирование заключения брака.
45. Основания и способы прекращения брака. Признание брака недействительным.
46. Личные неимущественные и имущественные права и обязанности супругов.
47. Законный и договорной режимы имущества супругов.
48. Права и обязанности родителей и детей. Лишение и ограничение родительских прав.
49. Алиментные обязательства между членами семьи.
50. Правовое регулирование профессиональной деятельности специалистов в области государственно и муниципального управления.
51. Содержание правового регулирования в области предпринимательства.
52. Содержание конституционного принципа свободы экономической деятельности.
53. Содержание государственного управления в сфере экономики.
54. Финансовое право в правовой системе Российской Федерации.
55. Содержание правового регулирования в сфере налогов и налогообложения.

Аналитическое задание(задачи, ситуационные задания, кейсы, проблемные ситуации и т.д.):

Задание 1.

Государство в современной юридической литературе определяется как:

1. машина для поддержания господства одного класса над другим;
2. сосредоточение всех умственных и нравственных интересов граждан;
3. политическая организация общества, обладающая верховной властью на определённой территории;
4. союз людей, объединённых началами общей пользы.

Задание 2.

Укажите, какой из перечисленных ниже признаков не является признаком государства:

1. суверенитет;
2. наличие выделенной из общества политической публичной власти;
3. родовая организация населения;
4. система налогов.

Задание 3.

Постановления, издаваемые органами исполнительной власти, называются:

1. конституции;
2. законы;
3. кодексы;
4. подзаконные акты.

Задание 4.

Как называется процедура прямого участия народа в принятии решений по важнейшим вопросам государственной жизни:

1. референдум;
2. самоуправление;
3. выборы;
4. импичмент.

Задание 5.

Какой из перечисленных ниже признаков не является признаком правового государства:

1. верховенство закона во всех сферах государственной и правовой жизни общества;
2. территориальная организация населения страны;
3. взаимная ответственность государства и личности;
4. разделение властей.

Задание 6.

Кто в правовом государстве является источником власти:

1. президент;
2. правительство;
3. государство;
4. народ.

Задание 7.

В правовом государстве законы принимаются:

1. президентом;
2. конституционным судом;
3. парламентом;
4. совещанием глав основных ветвей власти.

Задание 8.

Какое из перечисленных суждений не соответствует теории правового государства:

1. государство должно быть ограничено законом;
2. законодательные, исполнительные и судебные органы должны быть равноправны;
3. запрещено всё, что не разрешено законом;
4. только суд может вынести решение о том, является ли человек преступником или

нет.

Задание 9.

Какой из перечисленных ниже признаков является признаком права:

1. общеобязательность;
2. формальная определённость;
3. связь с государством;
4. все перечисленные выше признаки.

Задание 10.

Отметьте, с какого возраста по российскому законодательству наступает полная дееспособность субъектов права:

1. 14 лет;
2. 16 лет;
3. 18 лет;
4. 21 год.

Задание 11.

Президент Российской Федерации является:

1. главой правительства РФ;
2. главой исполнительной власти;
3. главой законодательной власти;
4. главой государства.

Задание 12.

Каков срок полномочий (легислатуры) Совета Федерации:

1. 2 года;
2. 4 года;
3. 6 лет;
4. не имеет определённого срока полномочий.

Задание 13.

В каком из перечисленных ниже случаев Государственная Дума не может быть распущена:

1. после троекратного отклонения представленных ей Президентом РФ кандидатур Председателя Правительства РФ;
2. если Председатель Правительства РФ поставил перед Государственной Думой вопрос о доверии Правительству РФ и она отказала Правительству РФ в доверии;
3. если она в течение трёх месяцев повторно выразила недоверие Правительству РФ;
4. если она выразила недоверие Правительству РФ в течение года после своего избрания.

Задание 14.

Глава правительства Российской Федерации называется:

1. премьер-министром РФ;
2. Председателем кабинета министров РФ;
3. Председателем Совета Министров РФ;

4. Председателем Правительства РФ.

Задание 15.

Кто имеет право отправить правительство РФ в отставку:

1. Государственная Дума РФ;
2. Совет Федерации РФ;
3. Федеральное Собрание РФ;
4. Президент РФ.

Задание 16.

Какие из перечисленных ниже общественных отношений регулирует гражданское законодательство:

1. брачно-семейные;
2. отношения в сфере государственного управления;
3. имущественные и связанные с ними личные неимущественные;
4. отношения, возникающие в процессе финансовой деятельности государства.

Задание 17.

Гражданское законодательство в Российской Федерации находится:

1. в ведении Российской Федерации;
2. в ведении субъектов Российской Федерации;
3. в совместном ведении Российской Федерации и её субъектов;
4. в ведении органов местного самоуправления.

Задание 18.

С достижением какого возраста гражданское законодательство связывает наступление у граждан полной дееспособности:

1. с момента рождения;
2. с 14 лет;
3. с 18 лет;
4. с 21 года.

Задание 19.

Опека устанавливается над:

1. лишёнными родительского попечения несовершеннолетними в возрасте от 14 до 18 лет;
2. гражданами, признанными судом недееспособными вследствие психического расстройства;
3. гражданами, ограниченными судом в дееспособности;
4. над всеми категориями лиц, перечисленными выше.

Задание 20. Какой из перечисленных ниже признаков является признаком юридического лица:

1. имущественная обособленность;
2. одним из учредителей является государство;
3. наличие недвижимости;
4. все перечисленные выше признаки.

Задание 21.

Какие общественные отношения регулирует административное право:

1. отношения, связанные с совершением преступлений;
2. отношения в сфере государственного управления;

3. имущественные и связанные с ними личные неимущественные;
4. отношения, возникающие в процессе финансовой деятельности государства.

Задание 22.

К уголовному праву относятся нормы, которые регулируют:

1. условия и порядок отбывания наказания;
2. общественные отношения, которые возникают между государством и гражданином в связи с совершением преступления;
3. порядок производства по уголовным делам;
4. всё перечисленное выше.

Задание 23.

Укажите определённый законодателем возрастной предел, с которого наступает уголовная ответственность в РФ:

1. 18 лет;
2. 16 лет;
3. 14 лет;
4. определено два предела: с 14 и с 16 лет.

Задание 24.

Укажите общественные отношения, которые регулируются экологическим правом:

1. отношения по охране окружающей среды;
2. отношения собственности на природные ресурсы;
3. отношения по защите экологических прав и законных интересов физических и юридических лиц;
4. все перечисленные выше отношения.

Задание 25.

Трудовое право относится к:

1. базовым отраслям права;
2. специальным отраслям права;
3. комплексным отраслям права;
4. процессуальным отраслям права.

4.5. Методические материалы, определяющие процедуры оценивания знаний, умений, навыков и (или) опыта деятельности, характеризующих этапы формирования компетенций

Промежуточная аттестация по дисциплине (модулю) проводится в соответствии с Положением о промежуточной аттестации обучающихся по основным профессиональным образовательным программам в Российском государственном социальном университете и Положением о балльно-рейтинговой системе оценки успеваемости обучающихся по основным профессиональным образовательным программам – программам среднего профессионального образования, программам бакалавриата, программам специалитета, программам магистратуры в Российском государственном социальном университете.

На промежуточную аттестацию отводится 20 рейтинговых баллов.

Ответы обучающегося на контрольном мероприятии промежуточной аттестации оцениваются педагогическим работником по 20 - балльной шкале, а итоговая оценка по дисциплине (модулю) выставляется по системе зачтено/не зачтено.

Критерии выставления оценки определяются Положением о балльно-рейтинговой системе оценки успеваемости обучающихся по основным профессиональным

образовательным программам – программам среднего профессионального образования, программам бакалавриата, программам специалитета, программам магистратуры в Российском государственном социальном университете.

РАЗДЕЛ 5. УСЛОВИЯ РЕАЛИЗАЦИИ ДИСЦИПЛИНЫ (МОДУЛЯ)

5.1. Перечень основной и дополнительной учебной литературы для освоения дисциплины (модуля)

5.1.1. Основная литература

Бялт, В. С. Правоведение : учебное пособие для вузов / В. С. Бялт. — 2-е изд., испр. и доп. — Москва : Издательство Юрайт, 2021. — 302 с. — (Высшее образование). — ISBN 978-5-534-07626-4. — Текст : электронный // ЭБС Юрайт [сайт]. — URL: <https://urait.ru/bcode/472120>

Правоведение : учебник и практикум для вузов / А. П. Анисимов, А. Я. Рыженков, А. Ю. Чикильдина, О. В. Попова ; под редакцией А. Я. Рыженкова. — 4-е изд., перераб. и доп. — Москва : Издательство Юрайт, 2021. — 317 с. — (Высшее образование). — ISBN 978-5-534-06385-1. — Текст : электронный // ЭБС Юрайт [сайт]. — URL: <https://urait.ru/bcode/468660>

5.1.2. Дополнительная литература

Правоведение : учебник для вузов / В. А. Белов [и др.] ; под редакцией В. А. Белова, Е. А. Абросимовой. — 4-е изд., перераб. и доп. — Москва : Издательство Юрайт, 2021. — 414 с. — (Высшее образование). — ISBN 978-5-534-06229-8. — Текст : электронный // ЭБС Юрайт [сайт]. — URL: <https://urait.ru/bcode/473798>

Правоведение : учебник для вузов / В. И. Авдийский [и др.] ; под редакцией В. И. Авдийского, Л. А. Букалеровой. — 4-е изд., перераб. и доп. — Москва : Издательство Юрайт, 2021. — 333 с. — (Высшее образование). — ISBN 978-5-534-03569-8. — Текст : электронный // ЭБС Юрайт [сайт]. — URL: <https://urait.ru/bcode/468585>

Шаблова, Е. Г. Правоведение : учебное пособие для вузов / Е. Г. Шаблова, О. В. Жевняк, Т. П. Шишулина ; под общей редакцией Е. Г. Шабловой. — Москва : Издательство Юрайт, 2021. — 192 с. — (Высшее образование). — ISBN 978-5-534-05598-6. — Текст : электронный // ЭБС Юрайт [сайт]. — URL: <https://urait.ru/bcode/473816>

5.2. Перечень ресурсов информационно-коммуникационной сети «Интернет», необходимых для освоения дисциплины (модуля)

№№	Название электронного ресурса	Описание электронного ресурса	Используемый для работы адрес
1.	ЭБС «Университетская библиотека онлайн»	Электронная библиотека, обеспечивающая доступ высших и средних учебных заведений, публичных библиотек и корпоративных пользователей к наиболее востребованным материалам по всем отраслям знаний от ведущих российских издательств	http://biblioclub.ru/
2.	Научная электронная библиотека	Крупнейший российский информационно-аналитический	http://elibrary.ru/

	eLIBRARY.ru	портал в области науки, технологии, медицины и образования, содержащий рефераты и полные тексты более 34 млн научных публикаций и патентов	
3.	Образовательная платформа Юрайт	Электронно-библиотечная система для ВУЗов, ССУЗов, обеспечивающая доступ к учебникам, учебной и методической литературе по различным дисциплинам.	https://urait.ru/
4.	База данных "EastView"	Полнотекстовая база данных периодических изданий	http://ebiblioteka.ru/
5.	База данных международного индекса научного цитирования "Scopus"	Библиографическая и реферативная база данных и инструмент для отслеживания цитируемости статей, опубликованных в научных изданиях	http://www.scopus.com/
6.	Международный индекс научного цитирования "Web of Science"	Поисковая интернет-платформа, объединяющая реферативные базы данных публикаций в научных журналах и патентов, в том числе базы, учитывающие взаимное цитирование публикаций. Web of Science охватывает материалы по естественным, техническим, общественным, гуманитарным наукам и искусству.	http://webofknowledge.com
7.	Электронная библиотека "Grebennikon"	Библиотека предоставляет доступ более чем к 30 журналам, выпускаемых Издательским домом "Гребенников".	https://grebennikon.ru/

5.3. Методические указания для обучающихся по освоению дисциплины (модуля)

Освоение обучающимся дисциплины (модуля) «**Правоведение**» предполагает изучение материалов дисциплины на аудиторных занятиях и в ходе самостоятельной работы. Аудиторные занятия проходят в форме лекций, семинаров и практических занятий. Самостоятельная работа включает разнообразный комплекс видов и форм работы обучающихся.

Для успешного освоения дисциплины и достижения поставленных целей необходимо внимательно ознакомиться с настоящей рабочей программы дисциплины. Ее может представить преподаватель на вводной лекции или самостоятельно обучающийся использует информацию на официальном Интернет-сайте Университета.

Следует обратить внимание на список основной и дополнительной литературы, которая имеется в электронной библиотечной системе <http://biblioclub.ru>, на предлагаемые преподавателем ресурсы информационно-телекоммуникационной сети Интернет. Эта информация необходима для самостоятельной работы обучающегося.

При подготовке к аудиторным занятиям необходимо помнить особенности каждой формы его проведения.

Подготовка к учебному занятию лекционного типа заключается в следующем.

С целью обеспечения успешного обучения обучающийся должен готовиться к лекции, поскольку она является важнейшей формой организации учебного процесса, поскольку:

- знакомит с новым учебным материалом;
- разъясняет учебные элементы, трудные для понимания;

- систематизирует учебный материал;
- ориентирует в учебном процессе.

С этой целью:

- внимательно прочитайте материал предыдущей лекции;
- ознакомьтесь с учебным материалом по учебнику и учебным пособиям с темой прочитанной лекции;
- внесите дополнения к полученным ранее знаниям по теме лекции на полях лекционной тетради;
- запишите возможные вопросы, которые вы зададите лектору на лекции по материалу изученной лекции;
- постарайтесь уяснить место изучаемой темы в своей подготовке;
- узнайте тему предстоящей лекции (по тематическому плану, по информации лектора) и запишите информацию, которой вы владеете по данному вопросу

Подготовка к занятию семинарского типа

При подготовке и работе во время проведения занятий семинарского типа следует обратить внимание на следующие моменты: на процесс предварительной подготовки, на работу во время занятия, обработку полученных результатов, исправление полученных замечаний.

Предварительная подготовка к учебному занятию семинарского типа заключается в изучении теоретического материала, нормативных правовых актов и материалов судебной практики в отведенное для самостоятельной работы время, ознакомление с инструктивными материалами с целью осознания задач практического занятия.

Работа во время проведения учебного занятия семинарского типа включает несколько моментов:

- консультирование студентов преподавателями и вспомогательным персоналом с целью предоставления исчерпывающей информации, необходимой для самостоятельного выполнения предложенных преподавателем задач, ознакомление с правилами техники безопасности при работе в лаборатории;
- самостоятельное выполнение заданий согласно обозначенной учебной программой тематики;

Обработка, обобщение результатов выполнения заданий и решения практических задач проводится обучающимися самостоятельно или под руководством преподавателя (в зависимости от степени сложности поставленных задач). Подготовленная к сдаче на контроль и оценку работа сдается преподавателю. Форма отчетности может быть письменная, устная или две одновременно. Главным результатом в данном случае служит получение положительной оценки по каждому практическому занятию. Это является необходимым условием при проведении рубежного контроля и допуска к зачету. При получении неудовлетворительных результатов обучающийся имеет право в дополнительное время пересдать преподавателю работу до проведения промежуточной аттестации.

Самостоятельная работа.

Для более углубленного изучения темы задания для самостоятельной работы рекомендуется выполнять параллельно с изучением данной темы. При выполнении заданий по возможности используйте наглядное представление материала. Более подробная информация о самостоятельной работе представлена в разделах «Учебно-методическое обеспечение самостоятельной работы по дисциплине (модулю)», «Методические указания к самостоятельной работе по дисциплине (модулю)».

5.4. Информационно-технологическое обеспечение образовательного процесса по дисциплине (модулю)

5.4.1. Средства информационных технологий

1. Персональные компьютеры;
2. Средства доступа в Интернет;
3. Проектор.

5.4.2. Программное обеспечение

- 1.Операционная система Windows 7
- 2.Microsoft Office Professional Plus 2007 Russian Academic OPEN No Level
- 3.Справочно-правовая система Консультант+
- 4.Acrobat Reader DC
- 5.7-Zip
- 6.SKY DNS
- 7.TrueConf(client)

5.3. Информационные справочные системы

Название электронного ресурса	Описание электронного ресурса	Используемый для работы адрес
Диссертационный зал Российской государственной библиотеки Университетская информационная система РОССИЯ (УИС РОССИЯ)	В настоящее время Электронная библиотека диссертаций РГБ содержит более 620 000 полных текстов диссертаций и авторефератов Университетская информационная система РОССИЯ (УИС РОССИЯ) – электронная библиотека и база для исследований и учебных курсов в области экономики, управления, социологии, лингвистики, философии, филологии, международных отношений и других гуманитарных наук. УИС РОССИЯ поддерживается на базе Научно-исследовательского вычислительного центра МГУ имени М.В. Ломоносова	http://diss.rsl.ru Доступ по регистрации в читальном зале Университета. https://uisrussia.msu.ru/ 100% доступ
Научное наследие России	Библиотека содержит научные труды известных российских и зарубежных ученых и исследователей, работавших на территории России. Программа Президиума РАН.	http://e-heritage.ru/index.html 100% доступ
Электронная библиотека учебников	На сайте представлены учебники, лекции, доклады, монографии по естественным и гуманитарным наукам.	http://studentam.net 100% доступ
Cyberleninka	Содержит каталог научной периодики по большому количеству научных дисциплин, который содержит полную информацию о научных журналах в электронном виде, включающую их описания и все вышедшие выпуски с содержанием, темами научных статей и их полными текстами.	http://cyberleninka.ru/journal 100% доступ

Единое окно доступа к образовательным ресурсам	Информационная система предоставляет свободный доступ к каталогу образовательных интернет-ресурсов и полнотекстовой электронной учебно-методической библиотеке для общего и профессионального образования	http://window.edu.ru/library 100% доступ
Электронные библиотеки. Электронные библиотеки, словари, энциклопедии	Интернет-ресурсы образовательного и научно-образовательного назначения, оформленные в виде электронных библиотек, словарей и энциклопедий, предоставляют открытый доступ к полнотекстовым информационным ресурсам, представленным в электронном формате — учебникам и учебным пособиям, хрестоматиям и художественным произведениям, историческим источникам и научно-популярным статьям, справочным изданиям и др.	http://gigabaza.ru/doc/131454.html 100% доступ

5.5. Материально-техническое обеспечение образовательного процесса по дисциплине (модулю)

Для изучения дисциплины (модуля) «Правоведение» в рамках реализации основной профессиональной образовательной программы по направлению подготовки **38.03.01 Экономика** используются:

Учебная аудитория для занятий лекционного типа оснащена специализированной мебелью (стол для преподавателя, парты, стулья, доска для написания мелом); техническими средствами обучения (видеопроjectionное оборудование, средства звуковоспроизведения, экран и имеющие выход в сеть Интернет).

Учебная аудитория для занятий семинарского типа оснащена специализированной мебелью (стол для преподавателя, парты, стулья, доска для написания мелом); техническими средствами обучения (видеопроjectionное оборудование, средства звуковоспроизведения, экран и имеющие выход в сеть Интернет).

Помещения для самостоятельной работы обучающихся: оснащены специализированной мебелью (парты, стулья) техническими средствами обучения (персональные компьютеры с доступом в сеть интернет и обеспечением доступа в электронно-информационную среду университета, программным обеспечением).

5.6. Образовательные технологии

При реализации дисциплины (модуля) «Правоведение» применяются различные образовательные технологии, в том числе технологии электронного обучения.

Освоение дисциплины (модуля) «Правоведение» предусматривает использование в учебном процессе активных и интерактивных форм проведения учебных занятий в форме деловых и ролевых игр, разбора конкретных ситуаций в сочетании с внеаудиторной работой с целью формирования и развития профессиональных навыков обучающихся.

При освоении дисциплины (модуля) «Правоведение» предусмотрено применением электронного обучения.

Учебные часы дисциплины (модуля) «Правоведение» предусматривают классическую контактную работу преподавателя с обучающимся в аудитории и контактную работу

посредством электронной информационно-образовательной среды в синхронном и асинхронном режиме (вне аудитории) посредством применения возможностей компьютерных технологий (электронная почта, тестирование, презентация, форум и др.).

В рамках дисциплины (модуля) «**Правоведение**» предусмотрены встречи с руководителями и работниками организаций, деятельность которых связана с направленностью (профилем) реализуемой основной профессиональной образовательной программы.


Лист регистрации изменений

№ п/п	Содержание изменения	Реквизиты документа об утверждении изменения	Дата введения изменения
1.	Утверждена и введена в действие решением Ученого совета Экономического факультета на основании Федерального государственного образовательного стандарта высшего образования по направлению подготовки 38.03.01 Экономика (уровень образования), утвержденным приказом Министерства образования и науки Российской Федерации от 12.08.2020 г. № 954	Протокол заседания Ученого совета Экономического факультета № 11 «27» мая 2021 года	01.09.2021
2.	*	Протокол заседания Ученого совета факультета № _____ от «____» _____ 20__ года	__-__-__
3.	*	Протокол заседания Ученого совета факультета № _____ от «____» _____ 20__ года	__-__-__
4.	*	Протокол заседания Ученого совета факультета № _____ от «____» _____ 20__ года	__-__-__



Министерство науки и высшего образования Российской Федерации
Федеральное государственное бюджетное образовательное учреждение
высшего образования
«Российский государственный социальный университет»

«УТВЕРЖДАЮ»


Декан экономического факультета,
д.э.н., профессор
_____/Солодуха П.В./
«31» мая 2021 г.

РАБОЧАЯ ПРОГРАММА ДИСЦИПЛИНЫ
СТАТИСТИКА

Направление подготовки

38.03.01 – Экономика

Направленность программы:

Экономика и управление предприятиями

ОБРАЗОВАТЕЛЬНАЯ ПРОГРАММА ВЫСШЕГО ОБРАЗОВАНИЯ
ПРОГРАММА БАКАЛАВРИАТА

Форма обучения
Очная

Москва 2021

Рабочая программа дисциплины «Статистика» разработана на основании федерального государственного образовательного стандарта высшего образования – бакалавриата по направлению подготовки 38.03.01 Экономика, утвержденного приказом Министерства образования и науки Российской Федерации от 29.07.2020 № 878, учебного плана по основной профессиональной образовательной программе высшего образования - программы бакалавриата направлению подготовки 38.03.01 Экономика, а также с учетом следующих профессиональных стандартов, сопряженных с профессиональной деятельностью выпускника: 08.041 «Специалист в сфере управления проектами государственно-частного партнерства»

Рабочая программа дисциплины «Статистика» разработана рабочей группой в составе: к.э.н., доцент Кубасова Е.И.

Руководитель основной
профессиональной
образовательной программы



С.В. Шамшеев

(подпись)

Рабочая программа дисциплины обсуждена и утверждена на Ученом совете экономического факультета
Протокол № 11 от 27.05.2021 года
Декан экономического факультета
Д.э.н., профессор.



Солодуха П.В.

Рабочая программа дисциплины рецензирована и рекомендована к утверждению:

ООО «Аудиторская фирма «Совет»
Генеральный директор, к.э.н.



Г.Я. Зеленова

ООО «Аудит-ВС» Генеральный директор, к.э.н.



В.Н. Лариончикова

Согласовано
Научная библиотека, директор



И.Г. Маляр

(подпись)

СОДЕРЖАНИЕ

РАЗДЕЛ 1. ПАСПОРТ РАБОЧЕЙ ПРОГРАММЫ ДИСЦИПЛИНЫ.....	4
1.1 Цель и задачи дисциплины.....	4
1.2. Место дисциплины в структуре основной профессиональной образовательной программы высшего образования- программы бакалавриата	4
1.3 Планируемые результаты обучения по дисциплине в рамках планируемых результатов освоения основной профессиональной образовательной программы высшего образования – программы бакалавриата, соотнесенные с установленными индикаторами достижения компетенций.	4
РАЗДЕЛ 2. СТРУКТУРА И СОДЕРЖАНИЕ ДИСЦИПЛИНЫ (МОДУЛЯ).....	5
2.1 Объем дисциплины (модуля), включая контактную работу обучающегося с педагогическими работниками и самостоятельную работу обучающегося.....	5
2.2. Учебно-тематический план дисциплины	5
РАЗДЕЛ 3. УЧЕБНО-МЕТОДИЧЕСКОЕ ОБЕСПЕЧЕНИЕ САМОСТОЯТЕЛЬНОЙ РАБОТЫ ОБУЧАЮЩИХСЯ ПО ДИСЦИПЛИНЕ	7
3.1. Виды самостоятельной работы обучающихся по дисциплине	9
3.2 Методические указания к самостоятельной работе по дисциплине (модулю)	10
РАЗДЕЛ 4. ФОНД ОЦЕНОЧНЫХ СРЕДСТВ ДЛЯ ПРОВЕДЕНИЯ ПРОМЕЖУТОЧНОЙ АТТЕСТАЦИИ ОБУЧАЮЩИХСЯ ПО ДИСЦИПЛИНЕ (МОДУЛЮ).....	11
4.1. Форма промежуточной аттестации обучающегося по дисциплине (модулю).....	25
4.2. Перечень компетенций с указанием этапов их формирования в процессе освоения образовательной программы.....	25
4.3 Описание показателей и критериев оценивания компетенций на различных этапах их формирования, описание шкал оценивания	31
4.4 Типовые контрольные задания или иные материалы, необходимые для оценки знаний, умений, навыков и (или) опыта деятельности, характеризующих этапы формирования компетенций в процессе освоения образовательной программы.....	33
4.5 Методические материалы, определяющие процедуры оценивания знаний, умений, навыков и (или) опыта деятельности, характеризующих этапы формирования компетенций....	33
РАЗДЕЛ 5. УСЛОВИЯ РЕАЛИЗАЦИИ ДИСЦИПЛИНЫ	35
5.1. Перечень основной и дополнительной учебной литературы для освоения дисциплины... 35	
5.1.1. Основная литература.....	35
5.1.2. Дополнительная литература	35
5.2 Перечень ресурсов информационно-коммуникационной сети «Интернет», необходимых для освоения дисциплины (модуля)	35
5.3 Методические указания для обучающихся по освоению дисциплины (модуля)	36
5.4 Информационно-технологическое обеспечение образовательного процесса по дисциплины (модуля)	37
5.5 Материально-техническое обеспечение образовательного процесса по дисциплине (модулю).....	39
5.6 Образовательные технологии.....	39
ЛИСТ РЕГИСТРАЦИИ ИЗМЕНЕНИЙ.....	41

РАЗДЕЛ 1. ПАСПОРТ РАБОЧЕЙ ПРОГРАММЫ ДИСЦИПЛИНЫ

1.1 Цель и задачи дисциплины

Цель учебной дисциплины заключается в получении обучающимися теоретических знаний о современных методах статистического анализа процесса функционирования и развития экономики с учетом территориальной составляющей, принятой в международной статистической практике; с последующим применением в профессиональной сфере и формирование у обучающихся практических навыков и умений использования статистической информации для анализа и оценивания социально-экономических, экономических, общественных явлений.

Задачи учебной дисциплины:

1. формирование у обучающихся комплексного научного подхода к изучению и анализу всех явлений общественной жизни, в единстве их количественной и качественной сторон;
2. овладение вопросами организации получения и методами обработки информации на разных уровнях процесса воспроизводства статистическим инструментарием;
3. введение обучающихся в проблематику внедрения международных стандартов статистического учета и отчетности в практику отечественной статистики

1.2. Место дисциплины в структуре основной профессиональной образовательной программы высшего образования - программы бакалавриата

Дисциплина «Экономика» реализуется в обязательной части основной образовательной программы по направлению подготовки 38.03.01 Экономика очной, очно-заочной **формам** обучения.

Перечень последующих дисциплин, для которых необходимы знания, умения и навыки, формируемые данной дисциплиной: «Микроэкономика», «Макроэкономика», «Общая теория статистики», «Анализ рынка информационных систем и информационно-коммуникативных технологий».

1.3 Планируемые результаты обучения по дисциплине в рамках планируемых результатов освоения основной профессиональной образовательной программы высшего образования – программы бакалавриата, соотнесенные с установленными индикаторами достижения компетенций.

Процесс освоения дисциплины направлен на формирование у обучающихся следующих универсальных компетенций: УК-10, соответствии с основной профессиональной образовательной программой высшего образования – программой бакалавриата по направлению подготовки 38.03.01 *Экономика*.

В результате освоения дисциплины обучающийся должен демонстрировать следующие результаты:

Категория компетенций	Код компетенции	Формулировка компетенции	Код и наименование индикатора достижения компетенции	Результаты обучения
Экономическая культура, в том числе	УК-10	Способен принимать обоснованные	УК-10.1. Понимает базовые методы и принципы	Знать: основные принципы бухгалтерского

финансовая грамотность		экономические решения в различных областях жизнедеятельности	бухгалтерского учета	учета Уметь: применять методы бухгалтерского учета для решения в различных сферах личной и профессиональной деятельности Владеть: навыками применения методов бухгалтерского учета при принятии решений различного характера
------------------------	--	--------------------------------------------------------------	----------------------	------------------------------------------------------------------------------------------------------------------------------------------------------------------------------------------------------------------------------------

РАЗДЕЛ 2. СТРУКТУРА И СОДЕРЖАНИЕ ДИСЦИПЛИНЫ

2.1 Объем дисциплины, включая контактную работу обучающегося с педагогическими работниками и самостоятельную работу обучающегося

Общая трудоемкость дисциплины, изучаемой во 2 семестре, составляет 3 зачетных единицы. По дисциплине предусмотрен дифференцированный зачет с оценкой во 2 семестре.

Очная форма обучения

Вид учебной работы	Всего часов	Семестры			
		2	3		
Контактная работа обучающихся с педагогическими работниками (по видам учебных занятий) (всего):	60	30	30		
Учебные занятия лекционного типа		14	14		
Практические занятия		16	16		
Лабораторные занятия	-	-			
<i>Иная контактная работа</i>	48	24	24		
Иная контактная работа. Практическая подготовка					
Самостоятельная работа обучающихся, всего	63	45	18		
Контроль промежуточной аттестации (час)	45	9	36		
ОБЪЕМ ДИСЦИПЛИНЫ В ЧАСАХ	216	108	108		

Очно-заочная форма обучения

Вид учебной работы	Всего	Семестры
--------------------	-------	----------

	часов	2	3		
Контактная работа обучающихся с педагогическими работниками (по видам учебных занятий) (всего):	36	18	18		
Учебные занятия лекционного типа		8	8		
Практические занятия		10	10		
Лабораторные занятия	-	-			
<i>Иная контактная работа</i>	36	18	18		
Иная контактная работа. Практическая подготовка					
Самостоятельная работа обучающихся, всего	99	63	36		
Контроль промежуточной аттестации (час)	45	9	36		
ОБЪЕМ ДИСЦИПЛИНЫ В ЧАСАХ	216	108	108		

2.2. Учебно-тематический план дисциплины

Очная форма обучения

<i>Очной формы обучения</i> Раздел, тема	Виды учебной работы, академических часов							
	Всего	Самостоятельная работа	Контактная работа обучающихся с педагогическими работниками					
			Всего	Лекционные занятия	Семинарские/ практические занятия	Лабораторные занятия	Иная контактная работа	
							Всего	Практическая подготовка
Модуль 1 (Семестр 2)								
Раздел 1. Введение в статистическую науку.	36	16	12	6	6	0	8	0
Раздел 2. Выборка и изучение взаимосвязей.	36	16	12	6	6	0	8	0
Раздел 3. Ряды динамики и индексный метод анализа.	27	13	6	2	4		8	
Контроль промежуточной аттестации (час)	9							
Общий объем, часов	108	45	30	14	16	0	24	0

<i>Очной формы обучения</i> Раздел, тема	Виды учебной работы, академических часов								
	Всего	Самостоятельная работа	Контактная работа обучающихся с педагогическими работниками						
			Всего	Лекционные занятия	Семинарские/ практические занятия	Лабораторные занятия	Иная контактная работа		
							Всего	Практическая подготовка	
Модуль 1 (Семестр 2)									
Модуль 2 (Семестр 3)									
Раздел 1. Введение в статистическую науку.	26	6	12	6	6	0	8	0	
Раздел 2. Выборка и изучение взаимосвязей.	26	6	12	6	6	0	8	0	
Раздел 3. Ряды динамики и индексный метод анализа	20	6	6	2	4		8		
Контроль промежуточной аттестации (час)	36								
Общий объем, часов	108	18	30	14	16	0	24	0	
ИТОГО объем, часов	216	63	60	28	32	0	48	0	
Форма промежуточной аттестации	Экзамен								

Очно-заочная форма обучения

<i>Очной формы обучения</i> Раздел, тема	Виды учебной работы, академических часов							
	Всего	Самостоятельная работа	Контактная работа обучающихся с педагогическими работниками					
			Всего	Лекционные занятия	Семинарские/ практические занятия	Лабораторные занятия	Иная контактная работа	
							Всего	Практическая подготовка

							Всего	Практическая подготовка
Модуль 1 (Семестр 2)								
Раздел 1. Введение в статистическую науку.	36	22	8	4	4	0	6	0
Раздел 2. Выборка и изучение взаимосвязей.	36	24	6	2	4	0	6	0
Раздел 3. Ряды динамики и индексный метод анализа.	27	17	4	2	2		6	
Контроль промежуточной аттестации (час)	9							
Общий объем, часов	108	63	18	8	10	0	18	0
Модуль 2 (Семестр 3)								
Раздел 1. Введение в статистическую науку.	20	12	8	4	4	0	6	0
Раздел 2. Выборка и изучение взаимосвязей.	18	12	6	2	4	0	6	0
Раздел 3. Ряды динамики и индексный метод анализа	16	12	4	2	2		6	
Контроль промежуточной аттестации (час)	36							
Общий объем, часов	108	36	18	8	10	0	18	0
ИТОГО контроль промежуточной аттестации (час)	45							
ИТОГО объем, часов	216	99	36	16	20	0	36	0

РАЗДЕЛ 3. УЧЕБНО-МЕТОДИЧЕСКОЕ ОБЕСПЕЧЕНИЕ САМОСТОЯТЕЛЬНОЙ РАБОТЫ ОБУЧАЮЩИХСЯ ПО ДИСЦИПЛИНЕ

3.1. Виды самостоятельной работы обучающихся по дисциплине

Очной формы обучения

Раздел, тема	Всего	Виды самостоятельной работы обучающихся					
		Академическая активность, час	Форма академической активности	Выполнение практ. заданий, час	Форма практического задания	Рубежный текущий контроль, час	Форма рубежного текущего контроля
Модуль 1 (Семестр 2)							
Раздел 1. Введение в статистическую науку.	16	2	Подготовка к лекционным и практическим занятиям, самостоятельное изучение раздела в ЭИОС	12	расчетное практическое задание	2	Компьютерное тестирование или иная форма рубежного контроля по усмотрению преподавателя
Раздел 2. Выборка и изучение взаимосвязей.	16	2	Подготовка к лекционным и практическим занятиям, самостоятельное изучение раздела в ЭИОС	12	расчетное практическое задание	2	Компьютерное тестирование или иная форма рубежного контроля по усмотрению преподавателя
Раздел 3. Ряды динамики и индексный метод анализа.	13	2	Подготовка к лекционным и практическим занятиям, самостоятельное изучение раздела в ЭИОС	9	расчетное практическое задание	2	Компьютерное тестирование или иная форма рубежного контроля по усмотрению преподавателя
Общий объем по модулю/семестру, часов	45	6		33		6	
Раздел 1. Введение в статистическую науку.	6	2	Подготовка к лекционным и практическим занятиям, самостоятельное изучение раздела в ЭИОС	2	расчетное практическое задание	2	Компьютерное тестирование или иная форма рубежного контроля по усмотрению преподавателя
Раздел 2. Выборка и изучение взаимосвязей.	6	2	Подготовка к лекционным и практическим занятиям, самостоятельное изучение раздела в ЭИОС	2	расчетное практическое задание	2	Компьютерное тестирование или иная форма рубежного контроля по усмотрению преподавателя

Раздел 3. Ряды динамики и индексный метод анализа	6	2	Подготовка к лекционным и практическим занятиям, самостоятельное изучение раздела в ЭИОС	2	расчетное практическое задание	2	Компьютерное тестирование или иная форма рубежного контроля по усмотрению преподавателя
Общий объем по модулю/семестру, часов	18	6		6		6	

Очно-заочной формы обучения

Раздел, тема	Всего	Виды самостоятельной работы обучающихся					
		Академическая активность, час	Форма академической активности	Выполнение практ. заданий, час	Форма практического задания	Рубежный текущий контроль, час	Форма рубежного текущего контроля
Модуль 1 (Семестр 2)							
Раздел 1. Введение в статистическую науку.	22	4	Подготовка к лекционным и практическим занятиям, самостоятельное изучение раздела в ЭИОС	14	расчетное практическое задание	4	Компьютерное тестирование или иная форма рубежного контроля по усмотрению преподавателя
Раздел 2. Выборка и изучение взаимосвязей.	24	4	Подготовка к лекционным и практическим занятиям, самостоятельное изучение раздела в ЭИОС	16	расчетное практическое задание	4	Компьютерное тестирование или иная форма рубежного контроля по усмотрению преподавателя
Раздел 3. Ряды динамики и индексный метод анализа.	17	3	Подготовка к лекционным и практическим занятиям, самостоятельное изучение раздела в ЭИОС	12	расчетное практическое задание	2	Компьютерное тестирование или иная форма рубежного контроля по усмотрению преподавателя
Общий объем по модулю/семестру, часов	63	11		42		10	
Раздел 1. Введение в статистическую науку.	12	2	Подготовка к лекционным и практическим занятиям, самостоятельное изучение раздела в ЭИОС	8	расчетное практическое задание	2	Компьютерное тестирование или иная форма рубежного контроля по усмотрению преподавателя

Раздел 2. Выборка и изучение взаимосвязей.	12	2	Подготовка к лекционным и практическим занятиям, самостоятельное изучение раздела в ЭИОС	8	расчетное практическое задание	2	Компьютерное тестирование или иная форма рубежного контроля по усмотрению преподавателя
Раздел 3. Ряды динамики и индексный метод анализа	12	2	Подготовка к лекционным и практическим занятиям, самостоятельное изучение раздела в ЭИОС	8	расчетное практическое задание	2	Компьютерное тестирование или иная форма рубежного контроля по усмотрению преподавателя
Общий объем по модулю/семестру, часов	36	6		24		6	

3.2 Методические указания к самостоятельной работе по дисциплине (модулю)

МОДУЛЬ 1 ОБЩАЯ ТЕОРИЯ СТАТИСТИКИ

РАЗДЕЛ 1. ВВЕДЕНИЕ В СТАТИСТИЧЕСКУЮ НАУКУ

Тема 1. Предмет, метод, основные категории и понятия теории статистики

Цель: Дать представление о статистической науке, ее предмете и методе, познакомить с организацией государственной статистики России, определить источники статистических данных, способы сбора первичной информации и те требования, которым должны отвечать статистические данные.

Перечень изучаемых элементов содержания

Зарождение статистической науки. Предмет статистической науки. Основные категории статистики, признаки и их классификация. Предмет, метод, задачи и организация. Статистическая совокупность. Статистический показатель. Понятие о системе показателей. Метод статистики, статистическое исследование и его стадии. Особенности статистической методологии. Специфические приемы и методы статистического изучения массовых процессов и явлений социальной, экономической и политической жизни общества.

Статистические и динамические закономерности и их отличительные особенности.

Закон больших чисел. Основные научные принципы организации статистики.

Задачи статистики в современных условиях экономики и общественного развития.

Тема 1.

Вопросы для самоподготовки:

1. История возникновения статистики.
2. Предмет статистики.
3. Метод статистики. Статистическое исследование и его стадии.
4. Организация статистики в РФ.
5. Задача статистики в современных условиях.

Тема 2. Обобщение статистических данных.

Цель: Выделить основные проблемы статистических наблюдений и усвоить различные организационные формы и виды статистических наблюдений, познакомиться с основными методами по составлению группировок по первичным данным и проведению вторичной группировки.

Перечень изучаемых элементов содержания

Понятие о статистическом наблюдении. Организационные формы статистического наблюдения. Виды статистического наблюдения. Способы сбора статистических сведений. Методы сплошного и выборочного наблюдения социально-экономических явлений и процессов.

Программно-методологические и организационные вопросы статистического наблюдения. План статистического наблюдения. Объект и единица наблюдения. Инструкция, ее содержание. Критический момент наблюдения. Статистическое измерение. Меры по обеспечению точности наблюдения. Ошибки статистического наблюдения.

Первичный учет, отчетность, обследования. Принципы организации отчетности. Виды отчетности.

Задачи и программа разработки материалов статистического наблюдения. Понятие о сводке. Особенности сводки материалов отчетности и специального статистического наблюдения.

Статистические группировки. Метод группировок, его значение. Типологические, структурные и аналитические группировки. Выбор группировочных признаков. Определение числа групп. Статистические ряды распределения, их виды. Группировки по атрибутивным признакам. Понятие о классификации. Метод вторичной группировки. Многомерные группировки.

Вопросы для самоподготовки:

1. Понятие о статистическом наблюдении.
2. Организационные формы и виды статистического наблюдения.
3. Способы проведения статистического наблюдения.
4. Организационные и программно-методологические вопросы статистического наблюдения.
5. Ошибки статистического наблюдения.
6. Решение задач по организации статистического наблюдения и выполнение упражнений по нахождению ошибок статистического наблюдения и возможного их устранения.
7. Понятие о сводке.
8. Понятие о группировке и группировочных признаках.

9. Виды группировок.
10. Основные вопросы техники выполнения группировки.
11. Решение задач по построению группировки, перегруппировке данных и проектированию статистических таблиц.

Тема 3. Виды статистических величин.

Цель: Осуществить классификацию показателей по ряду оснований. Усвоить требования к построению средних величин, приобрести навыки практического расчета показателей.

Перечень изучаемых элементов содержания

Сущность и значение статистических показателей. Классификация статистических показателей по статистической структуре. Шкала измерения.

Абсолютные показатели: их значение, виды и способы получения. Единицы измерения абсолютных величин. Абсолютные величины как исходная форма статистических показателей.

Значение относительных показателей, их виды, методы их исчисления и формы выражения. Относительные величины выполнения бизнес-плана, договорных обязательств. Относительные величины структуры, координации. Относительные величины динамики. Относительные величины интенсивности

Метод средних величин. Средняя, ее сущность, определение как категории статистической науки, значение в статистических исследованиях. Условия применения средних величин для описания статистической закономерности. Виды средних величин. Степенная средняя. Выбор порядка степенной средней в зависимости от задачи анализа и структуры данных. Теорема о мажорантности степенной средней. Свойства средней арифметической. Свойства средней квадратической. Свойства средней геометрической. Свойства средней гармонической. Выбор средней в зависимости от структуры осредняемых переменных и шкалы измерения признака.

Вопросы для самоподготовки:

1. Абсолютные величины.
2. Общие правила построения относительных величин.
3. Виды относительных величин.
4. Решение задач по расчету различных видов абсолютных и относительных величин.
5. Средняя величина, ее сущность, определение понятия.
6. Виды средних, условия их применения.
7. Структурные средние.

Тема 4. Анализ вариационных рядов.

Цель: Изучить основные показатели, усвоить их назначение, уметь рассчитывать показатели.

Перечень изучаемых элементов содержания:

Понятие вариации массовых явлений. Вариационный анализ. Необходимость и задачи статистического изучения вариации. Ряды распределения, и их виды. Построение вариационного ряда. Меры колеблемости. Абсолютные и средние показатели вариации, методы их расчёта. Дисперсия альтернативного признака. Предельно возможные значения вариации и их применения.

Структурные характеристики вариационного ряда. мода и медиана. Методика расчёта и практика применения системы квантилей распределения Показатели размера и интенсивности вариации Система моментов распределения Чебышева.

Закономерности распределения, виды, методики расчёта, практика применения. Показатели асимметрии. Коэффициенты асимметрии Пирсона, показатель эксцесса. Критерии согласия (Пирсона χ^2 , Романовского, Колмогорова, Ястремского).

Вопросы для самоподготовки:

1. Понятие о вариации в рядах распределения.
2. Абсолютные и относительные показатели вариации.
3. Дисперсия альтернативного признака.

ПРАКТИЧЕСКОЕ ЗАДАНИЕ К РАЗДЕЛУ 1

Форма практического задания: практикум по решению задач:

1. Разработайте проект плана статистического обследования вашего места учебы:
 - определить цель, объект, единицу наблюдения;
 - составить программу наблюдения;
 - разработать формуляр наблюдения и инструкцию к нему;
 - составить организационный план наблюдения;
 - составить макеты статистической таблицы, характеризующие итоги наблюдения.
2. Определить форму и вид статистического наблюдения:
 - перепись торговых предприятий;
 - регистрация совершенных дорожно-транспортных происшествий;
 - обследование цен на рынке сельскохозяйственной продукции.
3. Имеются следующие данные о результатах деятельности 20 коммерческих банков РФ (данные условные), млрд. руб.:

№ п/п	Собственный капитал	Балансовая прибыль	№ п/п	Собственный капитал	Балансовая прибыль
1	120	80	11	720	86

2	700	95	12	224	45
3	410	384	13	393	453
4	128	84	14	780	84
5	494	134	15	229	128
6	503	301	16	1193	440
7	700	378	17	496	88
8	524	411	18	886	302
9	420	93	19	437	103
10	273	393	20	905	120

Постройте аналитическую группировку коммерческих банков по величине собственного капитала, выделив четыре группы. По каждой группе определите число банков, величину собственного капитала и балансовой прибыли всего и на один банк. Результаты группировки оформите в виде таблицы и сформулируйте выводы. Укажите вид таблицы.

4. По данным социальной статистики в одном из регионов РФ имеются следующие данные, тысяч человек:

Показатель	2018 г.	2019 г.	2020 г.
Численность занятого населения	1159,6	1182,4	1208,3
Численность безработного населения	130,4	117,6	155,7

Определите динамику уровня безработицы в регионе за исследуемый период времени.

5. Известны сведения об остатках денежных средств во вкладах физических лиц в банке за сентябрь 2019 года, млрд. руб.: 10600; 35000; 1090; 3270; 2765; 1108; 41000; 1390; 2250; 2440; 4800; 4171; 55000; 955; 1465; 1390; 80000; 105000; 3540; 3120; 2675; 1830; 2500; 4100; 3209; 1260; 2200; 3400; 3700; 23500. Постройте интервальный ряд распределения, выделив оптимальное количество групп с равными интервалами. Рассчитайте средний размер вклада физических лиц, а также моду и медиану.

6. Коммерческие банки в регионе сгруппированы по стоимости активов за год:

Стоимость активов коммерческого банка, млн руб.	Число банков	Средняя стоимость активов в группе, млн руб.	Групповая дисперсия стоимости активов коммерческого банка, млн руб.
25-60	8	512	558
60-95	12	745	624
95 и более	10	1283	8680

Вычислить:

а) среднюю из групповых дисперсий;

- б) межгрупповую дисперсию;
- в) общую дисперсию;
- г) эмпирическое корреляционное отношение.

РУБЕЖНЫЙ КОНТРОЛЬ К РАЗДЕЛУ 1: форма рубежного контроля – контрольная работа.

Задача 1. Сформулируйте объект, цель наблюдения, составьте программу сплошного обследования промышленных предприятий.

Задача 2. На основе приведённых данных (цифры условны):

№ № п/п	Стоимость основных производственных фондов (млн. руб)	Объём реализованной продукции (млн. руб)	Среднеспис очная численность рабочих (чел.)	Себестоимость продукции (млн. руб.)	Прибыль от реализации (млн. руб.)	Уровень прибыли (%)
1	280	360	180	280	80	
2	350	280	160	240	40	
3	680	710	210	600	110	
4	400	530	120	470	60	
5	690	780	220	650	130	
6	350	280	200	240	40	
7	400	530	320	470	60	
8	690	790	430	700	90	
9	690	700	270	650	50	
10	800	860	330	770	90	
11	290	350	130	290	60	
12	700	540	300	470	70	
13	480	820	400	720	100	
14	480	1000	350	860	140	
15	630	800	400	720	80	
16	340	530	260	490	40	

17	600	740	150	700	40	
18	610	800	250	720	80	
19	990	12300	420	1200	30	
20	380	460	170	940	20	
21	640	410	138	380	30	
22	1060	13400	500	12500	90	
23	16400	10300	300	990	40	
24	600	360	256	340	20	
25	810	14900	320	13600	130	
26	950	900	228	800	100	
27	380	440	310	420	20	
28	560	890	400	830	60	
29	610	960	370	920	40	
30	270	230	150	210	20	

1. Проанализируйте данные по стоимости основных производственных средств.
2. Постройте ряд распределения по стоимости основных производственных фондов, изобразив его на графике.
3. Произведите группировку предприятий по стоимости основных производственных фондов, образовав 5 групп с равными интервалами.
4. Охарактеризуйте каждую группу числом предприятий, абсолютным объёмом приведённых показателей, их структуру по группам в среднем на одно предприятие (по группам в целом и по совокупности). Результаты оформите в виде статистических таблиц.
5. По сгруппированным данным (по основным фондам) рассчитайте показатели: среднее значение, моду, медиану, дисперсию, коэффициент вариации.

Сделайте выводы.

РАЗДЕЛ 2

ВЫБОРКА И ИЗУЧЕНИЕ ВЗАИМОСВЯЗЕЙ)

Тема 2.1. Выборочное наблюдение.

Цель: Изучить методики различных видов статистического наблюдения, познакомиться с оценками надежности выборочных показателей с учетом их случайной ошибки, научиться решать задачи по данной теме.

Перечень изучаемых элементов содержания

Понятие о выборочном наблюдении. Центральная предельная теорема и ее роль в обосновании параметров выборочного наблюдения. Основные проблемы теории выборки. Генеральная и выборочная совокупность и их обобщающие характеристики. Средняя и предельная ошибка выборочного наблюдения для показателей средней и для доли. Повторный и бесповторный отбор. Виды выборки: собственно, случайная, механическая, серийная, типологическая, многоступенчатая, моментная. Определение необходимой численности выборки. Определение вероятности допустимой ошибки выборки. Способы распространения данных выборочного наблюдения на генеральную совокупность. Использование данных выборочного наблюдения для аналитических целей. Понятие о малой выборке и определение ошибок малой выборки.

Вопросы для самоподготовки:

1. Перечислить задачи выборочного наблюдения.
2. Перечислить виды выборочного наблюдения.
3. Что характеризует средняя ошибка выборки?
4. Какие задачи решаются при использовании выборочного наблюдения.
5. Что может служить основой формирования выборки: а) предприятий; б) организаций; в) домохозяйств; г) взрослого населения.

Тема 2.2 Статистическое изучение корреляционных взаимосвязей.

Цель: Изучить методики различных видов статистического наблюдения, познакомиться с оценками надежности выборочных показателей с учетом их случайной ошибки, научиться решать задачи по данной теме.

Перечень изучаемых элементов содержания

Всеобщая связь явлений. Виды и формы связей. Задачи статистического изучения связи. Роль качественного анализа в исследовании связи. Выбор метода анализа в зависимости от структуры данных. Корреляционный, индексный методы анализа.

Статистические методы изучения связей: метод параллельных данных, метод аналитических группировок, балансовый метод, графический метод.

Уравнение регрессии как форма аналитического выражения корреляционной связи. Выбор вида уравнения регрессии. Отбор факторных признаков. Интерполяция параметров уравнения регрессии. Линейный коэффициент корреляции. Теоретическое корреляционное отношение. Индекс корреляции. Оценка существенности взаимосвязи. Многофакторный регрессионный и корреляционный анализ.

Непараметрические методы изучения взаимосвязи. значимость и виды дисперсий: общая, средней групповых дисперсий, межгрупповая дисперсия. Свойства дисперсий, методика расчёта. Теорема о сложении дисперсий. Методика дисперсионного анализа

Коэффициент детерминации эмпирического корреляционного отношения, их значимость в оценке взаимосвязи исследуемых показателей. Показатели оценки среднего изменения структуры. Коэффициенты ассоциации, контингенции, взаимной сопряжённости признаков.

Вопросы для самоподготовки:

1. Виды и формы связи.
2. Методы изучения и измерения взаимосвязи.
3. Парная корреляция и парная линейная регрессия.
4. Множественная корреляция.
5. Оценка значимости параметров взаимосвязи.
6. Решение задач по изучению связей между явлениями.

ПРАКТИЧЕСКОЕ ЗАДАНИЕ К РАЗДЕЛУ 2.

Форма практического задания: практикум по решению задач:

1. Для исследования зависимости между уровнем оплаты труда работников и их членством в профсоюзных организациях проведён микроцenz, результаты которого (в форме абсолютной численности работников по группам) приведены ниже.

Оплата труда	Состоит в профсоюзной организации:		Не состоит в профсоюзе	Всего
	работников образования	авиадиспетчеров		
низкая	4	4	17	25
средняя	15	6	4	25
высокая	4	16	5	25
Всего	23	26	26	75

По имеющимся данным укажите факторный и результирующий признак, фамилию единицы наблюдения. Оцените коэффициент взаимной квадратической сопряжённости по Пирсону и сделайте выводы относительно изучаемой зависимости.

2. Для определения средней продолжительности телефонных разговоров по городской сети произведено 5-процентное выборочное обследование. В результате собственно-случайного бесповторного отбора телефонных разговоров получены следующие данные:

Продолжительность телефонных разговоров, (мин.)	до 2	2 – 4	4 – 6	6 – 8	8 – 10	10 и более	Итого:

Количество телефонных разговоров	11	12	16	26	23	12	100
----------------------------------	----	----	----	----	----	----	-----

Определите:

1. С вероятностью 0,954 возможные пределы средней продолжительности телефонных разговоров по городской сети.
2. С вероятностью 0,997 возможные пределы доли разговоров, продолжительность которых более 10 минут.
3. Сделайте выводы.

3. Для оценки качества поступившей партии товара произведено 5-процентное выборочное обследование. На основе механического бесповторного отбора проб получены следующие данные о содержании влаги:

Процент влажности	до 6	6 – 8	8 – 10	10 – 12	12 – 14	14 и более	Итого
Число проб	5	25	32	19	13	6	100

При условии, что к стандартной относится продукция с влажностью до 14 %, определите для всей партии товара:

1. С вероятностью 0,997 возможные пределы доли нестандартной продукции.
2. С вероятностью 0,954 возможные пределы среднего процента влажности.
3. Сделайте выводы.

РУБЕЖНЫЙ КОНТРОЛЬ К РАЗДЕЛУ 2: форма рубежного контроля – контрольная работа.

1. В городе А проживает 10000 семей. С помощью механической выборки предполагается определить долю семей с тремя детьми и более. Какова должна быть численность выборки, чтобы с вероятностью 0,954 ошибка выборки не превышала 0,02, если на основе предыдущего исследования известно, что дисперсия равна 0,2.
2. Найти выборочный коэффициент корреляции по имеющимся данным

X	1	2	3	4	5
Y	2	5	6	7	10

3. Зависимость цены автомобиля от пробега определяется уравнением регрессии $\hat{y} = 17,1 - 0,09x$, где x - пробег (км), y - цена (тысяч долларов). На сколько больше должен быть пробег, чтобы цена уменьшилась на 10 тысяч долларов. Дайте точечный прогноз.

РАЗДЕЛ 3 РЯДЫ ДИНАМИКИ И ИНДЕКСНЫЙ МЕТОД АНАЛИЗА.

Тема 3.1. Понятие и виды рядов динамики. Анализ рядов динамики и прогнозирование.

Цель: Познакомиться с расчетом аналитических показателей динамики и овладение методами анализа с целью определения тренда.

Перечень изучаемых элементов содержания

Понятие о ряде динамики. Основные правила построения рядов динамики. Виды рядов динамики.

Аналитические показатели ряда динамики, способы их вычисления. Средний уровень ряда динамики, средняя хронологическая. Основные приемы анализа рядов динамики. Приведение рядов динамики к одному основанию. Интерполяция и экстраполяция рядов динамики. Тенденция ряда динамики и методы ее определения. Сезонные колебания и методы их изучения. Прогнозирование на основе тренда и с учётом сезонных колебаний. Особенности анализа корреляции ряда динамики, критерий Дарбина-Уотсона

Вопросы для самоподготовки:

1. Понятие о рядах динамики.
2. Аналитические показатели динамического ряда.
3. Основные приемы обработки динамического ряда с целью определения тренда.
4. Интерполяция и экстраполяция.
5. Изучение и измерение сезонных колебаний в рядах динамики.
6. Решение задач по анализу динамических рядов.

Тема 3.2. Экономические индексы.

Цель: Дать характеристику системы индексов и определить условия их применения.

Перечень изучаемых элементов содержания

Понятие об индексном методе анализа, его значение в изучении социально-экономических явлений. Индексы индивидуальные и общие (сводные). Индексы с различной базой сравнения и различными весами.

Формы индексов. Индексы Пааше и Ласпейреса, сферы их применения и аналитические возможности. Агрегатный индекс как исходная форма общего индекса. Среднегармонический и среднеарифметический индекс.

Индексы средних уровней (переменного состава), постоянного (фиксированного состава), структурных сдвигов. Важнейшие экономические индексы и их взаимосвязи. Индексный метод в анализе динамики процессов и явлений. Территориальные индексы.

Вопросы для самоподготовки:

1. Понятие об индексах, их роль в статистическом анализе.
2. Индивидуальные и сводные (общие) индексы.
3. Различные способы построения сводных индексов.
4. Индексы переменного, фиксированного состава, структурных сдвигов.
5. Определение относительного и абсолютного влияния фактора на результат.
6. Решение задач по вычислению индивидуальных сводных индексов

ПРАКТИЧЕСКОЕ ЗАДАНИЕ К РАЗДЕЛУ 3.

Форма практического задания: практикум по решению задач:

1. Используя взаимосвязь показателей динамики, определите уровни ряда динамики денежных вкладов населения в банке за 2015-2020 годы.

Год	Денежные вклады населения, млн руб.	Цепные показатели динамики			
		Абсолютный прирост, млн руб.	Темп роста, %	Темп прироста, %	Абсолютное значение 1%прироста, млн руб.
2015	32,1	-	-	-	-
2016		1,6		-	-
2017				1,86	0,44
2018			102,1		
2019			105,8		
2020				2,04	

2. Зарплата рабочего в отчетном периоде составила 48500 тыс. рублей, в базисном – 48000 тысяч рублей. Цены на товары и услуги увеличились на 2,5%. Определить:
 - 1) Индекс номинальной заработной платы;
 - 2) Индекс реальной заработной платы.
3. Имеются данные о реализации молочной продукции:

Продукция	Объем реализации в базисном периоде, тысяч рублей	Изменения физического объема реализации в текущем году по сравнению с базисным, %
Молоко	34,5	+4,1
Сливки	27,5	-12,7
Творог	41,4	-5,8

РУБЕЖНЫЙ КОНТРОЛЬ К РАЗДЕЛУ 3: форма рубежного контроля – контрольная работа.

1. Имеются сведения о количестве абонентов сотовой связи на 1-е число каждого месяца в период с января по декабрь 2020 г.:

Месяц	Количество абонентов, тыс. чел.	Месяц	Количество абонентов, тыс. чел.
Январь	12,3	Июль	33,8
Февраль	17,6	Август	44,8
Март	17,5	Сентябрь	49,1
Апрель	22,3	Октябрь	52,1
Май	45,2	Ноябрь	50,5
Июнь	32,7	Декабрь	49,1

Определите среднее количество абонентов сотовой связи за II и IV квартал, II полугодие и год.

2. Используя взаимосвязь показателей динамики, определите уровни ряда динамики производства обуви за 2012-2020 гг.

Год	Производство обуви, тыс. пар	Базисные показатели динамики		
		Абсолютный прирост, тыс. пар	Темп роста, %	Темп прироста, %
2012	48,2	-	100,0	-
2013		2,6		
2014			111,5	
2015				15,2
2016				16,9
2017			119,3	
2018		12,4		
2019				
2020		14,2		21,5

3. Реализация свеклы и моркови на оптово-розничных рынках города за 2016-2020 гг. характеризуется следующими данными, т.:

2016 г.

01	02	03	04	05	06	07	08	09	10	11	12
34	41	38	54	67	89	112	125	139	115	108	51
2018 г.											
01	02	03	04	05	06	07	08	09	10	11	12
39	45	33	48	71	92	117	134	142	111	96	52
2020 г.											
01	02	03	04	05	06	07	08	09	10	11	12
42	51	57	61	68	89	125	119	137	120	102	58

Определите основную тенденцию динамики.

4. Реализация замков на заводе в 2016-2020 гг. характеризуется следующими данными:

2016 г.	2017 г.	2018 г.	2019 г.	2020 г.
56,7	89,0	74,3	81,5	84,7

Вычислите:

- а) средний уровень ряда;
- б) средний темп роста и прироста;
- в) средний абсолютный прирост.

5. Имеются данные о реализации круп и бобовых в розничной коммерческой сети города:

Продукт	Февраль		Март	
	Цена за 1 кг., руб.	Продано, т.	Цена за 1 кг., руб.	Продано, т.
Гречиха	98,5	12,4	103	15,3
Горох	20,6	11,3	21,1	12,7
Рис	43,5	14,1	44,8	14,6
Фасоль	49,2	12,8	51,8	12,2

Рассчитайте:

- а) сводный индекс цен;
- б) сводный индекс физического объема;
- в) сводный индекс товарооборота;
- г) величину экономии или перерасхода от изменения цен.

6. Используя данные задачи 5, определите:

- а) индекс цен переменного состава;
- б) индекс цен фиксированного состава;
- в) индекс структурных сдвигов.

Оформление работ, выполняемых в рамках самостоятельной работы осуществляется в соответствии с Методическими указаниями по оформлению письменных работ, обучающихся в рамках самостоятельной работы, утвержденными Учебно-методическим советом РГСУ, Протокол № 2 от 25 июня 2015 года.

Конкретные практические задания и задания для рубежного контроля определяются в учебно-методических материалах по работе обучающихся в электронной информационно-образовательной среде РГСУ с применением технологий электронного обучения по данной дисциплине, утверждаемых ежегодно.

РАЗДЕЛ 4. ФОНД ОЦЕНОЧНЫХ СРЕДСТВ ДЛЯ ПРОВЕДЕНИЯ ПРОМЕЖУТОЧНОЙ АТТЕСТАЦИИ ОБУЧАЮЩИХСЯ ПО ДИСЦИПЛИНЕ

4.1. Форма промежуточной аттестации обучающегося по дисциплине

Контрольным мероприятием промежуточной аттестации обучающихся по учебной дисциплине является **зачет с оценкой**, который проводится в **устной** форме.

4.2. Перечень компетенций с указанием этапов их формирования в процессе освоения образовательной программы

Код компетенции	Содержание компетенции (части компетенции)	Результаты обучения	Этапы формирования компетенций в процессе освоения образовательной программы
УК-10	Способен принимать обоснованные экономические решения в различных областях жизнедеятельности	<i>Знать:</i> основные методы, принципы и нормативные документы регулирующие организацию и ведение бухгалтерского учета в России	Этап формирования знаний
		<i>Уметь:</i> использовать методы, принципы и нормативные документы регулирующие организацию и ведение бухгалтерского учета в сферах	Этап формирования умений

		профессиональной деятельности	
		<i>Владеть:</i> навыками применения нормативных документов регулирующих организацию и ведение бухгалтерского учета при принятии решений различного характера	Этап формирования навыков и получения опыта
ПК-1	Способен организовать и планировать процесс формирования информации в системе бухгалтерского учета	<i>Знать:</i> Способы обработки первичных бухгалтерских документов, разработки рабочего плана счетов бухгалтерского учета организации, проведения учета денежных средств, оформления денежных и кассовых документов, формирование бухгалтерских проводок по учету имущества организации на основе рабочего плана счетов бухгалтерского учета.	Этап формирования знаний
		<i>Уметь:</i> обрабатывать первичные бухгалтерские документы, разрабатывать и согласовывать с руководством организации рабочий план счетов бухгалтерского учета организации, проводить учет денежных средств, оформлять денежные и кассовые документы, формировать бухгалтерские проводки по учету имущества организации на основе рабочего плана счетов бухгалтерского учета.	Этап формирования умений
		<i>Владеть:</i> навыками обработки первичных бухгалтерских документов, разработки и рабочего плана счетов бухгалтерского учета организации, ведения учета денежных средств, оформления денежных и кассовых документов, формирования бухгалтерских проводок по учету имущества	Этап формирования навыков и получения опыта

		организации на основе рабочего плана счетов бухгалтерского учета.	
ПК-2.	Способен координировать и контролировать процесс формирования информации в системе бухгалтерского учета	<p><i>Знать:</i> основные методы, принципы и нормативные документы регулирующие формирование бухгалтерских проводок по учету источников имущества организации на основе рабочего плана счетов бухгалтерского учета, выполнения поручений руководства в составе комиссии по инвентаризации имущества в местах его хранения, проведения подготовки к инвентаризации и проверки действительного соответствия фактических данных инвентаризации данным учета, отражения в бухгалтерских проводках зачет и списание недостачи ценностей (регулировать инвентаризационные разницы) по результатам инвентаризации, проведения процедуры инвентаризации финансовых обязательств организации.</p>	Этап формирования знаний
		<p><i>Уметь:</i> использовать методы, принципы и нормативные документы регулирующие организацию для формирования бухгалтерских проводок по учету источников имущества организации на основе рабочего плана счетов бухгалтерского учета, выполнения поручений руководства в составе комиссии по инвентаризации имущества в местах его хранения, проведения подготовки к инвентаризации и проверку действительного соответствия фактических данных инвентаризации данным учета, отражения в</p>	Этап формирования умений

		бухгалтерских проводках зачет и списание недостач ценностей (регулировать инвентаризационные разницы) по результатам инвентаризации, проведения процедур инвентаризации финансовых обязательств организации	
		<i>Владеть:</i> навыками формирования бухгалтерских проводок по учету источников имущества организации на основе рабочего плана счетов бухгалтерского учета, выполнения поручения руководства в составе комиссии по инвентаризации имущества в местах его хранения, проведения подготовки к инвентаризации и проверке действительного соответствия фактических данных инвентаризации данным учета, отражения в бухгалтерских проводках зачет и списание недостачи ценностей (регулировать инвентаризационные разницы) по результатам инвентаризации, проведения процедуры инвентаризации финансовых обязательств организации	Этап формирования навыков и получения опыта
ПК-3.	Способен формировать числовые показатели отчетов, входящих в состав бухгалтерской (финансовой) отчетности, а также осуществлять счетную и логическую проверку правильности формирования этих показателей	<i>Знать:</i> методы и нормативные документы регулирующие формирования бухгалтерских проводок по начислению и перечислению налогов и сборов в бюджеты различных уровней, оформления платежных документов для перечисления налогов и сборов в бюджет, контроля их прохождения по расчетно-кассовым банковским операциям, формирования бухгалтерских проводок по начислению и перечислению страховых взносов во	Этап формирования знаний

		<p>внебюджетные фонды, оформления платежных документы на перечисление страховых взносов во внебюджетные фонды, контролировать их прохождение по расчетно-кассовым банковским операциям.</p>	
		<p><i>Уметь:</i> использовать методы, принципы и нормативные документы для формирования бухгалтерских проводок по начислению и перечислению налогов и сборов в бюджеты различных уровней, оформлению платежных документов для перечисления налогов и сборов в бюджет, контролировать их прохождение по расчетно-кассовым банковским операциям, формирования бухгалтерских проводок по начислению и перечислению страховых взносов во внебюджетные фонды, оформлению платежные документы на перечисление страховых взносов во внебюджетные фонды, контролировать их прохождение по расчетно-кассовым банковским операциям.</p>	<p>Этап формирования умений</p>
		<p><i>Владеть:</i> навыками применения нормативных документов регулирующих организацию и ведение бухгалтерского учета при принятии решений при формировании бухгалтерских проводок по начислению и перечислению налогов и сборов в бюджеты различных уровней, оформления платежных документов для перечисления налогов и сборов в бюджет, контролировать их прохождение</p>	<p>Этап формирования навыков и получения опыта</p>

		по расчетно-кассовым банковским операциям, формирования бухгалтерских проводок по начислению и перечислению страховых взносов во внебюджетные фонды, оформления платежных документов на перечисление страховых взносов во внебюджетные фонды, контролировать их прохождение по расчетно-кассовым банковским операциям.	
ПК-4.	Способен формировать пояснения к бухгалтерскому балансу и отчету о финансовых результатах	<p><i>Знать:</i> основные методы, принципы и нормативные документы отражения нарастающим итогом на счетах бухгалтерского учета имущественное и финансовое положение организации, определения результатов хозяйственной деятельности за отчетный период, составления формы бухгалтерской отчетности в установленные законодательством сроки, составления налоговых деклараций по налогам и сборам в бюджет, налоговые декларации и формы статистической отчетности в установленные законодательством сроки, проведения контроль и анализа информации об имуществе и финансовом положении организации, ее платежеспособности и доходности.</p>	Этап формирования знаний
		<p><i>Уметь:</i> использовать для отражения нарастающим итогом на счетах бухгалтерского учета имущественное и финансовое положение организации, определять результаты хозяйственной деятельности за</p>	Этап формирования умений

		<p>отчетный период, составления формы бухгалтерской отчетности в установленные законодательством сроки, составления налоговых деклараций по налогам и сборам в бюджет, налоговых деклараций и форм статистической отчетности в установленные законодательством сроки, проведения контроля и анализа информации об имуществе и финансовом положении организации, ее платежеспособности и доходности.</p>	
		<p><i>Владеть:</i> навыками применения нормативных документов регулирующих отражения нарастающим итогом на счетах бухгалтерского учета имущественное и финансовое положение организации, определять результаты хозяйственной деятельности за отчетный период, составления форм бухгалтерской отчетности в установленные законодательством сроки, составления налоговых деклараций по налогам и сборам в бюджет, налоговые декларации и формы статистической отчетности в установленные законодательством сроки, проведения контроля и анализа информации об имуществе и финансовом положении организации, ее платежеспособности и доходности.</p>	<p>Этап формирования навыков и получения опыта</p>

4.3 Описание показателей и критериев оценивания компетенций на различных этапах их формирования, описание шкал оценивания

Код компетенции	Этапы формирования	Показатель оценивания	Критерии и шкалы оценивания
------------------------	---------------------------	------------------------------	------------------------------------

	компетенций	компетенции	
<p>УК-10, ПК-1, ПК-2, ПК-3, ПК-4</p>	<p>Этап формирования знаний.</p>	<p>Теоретический блок вопросов.</p> <p>Уровень освоения программного материала, логика и грамотность изложения, умение самостоятельно обобщать и излагать материал</p>	<p>1) обучающийся глубоко и прочно освоил программный материал, исчерпывающе, последовательно, грамотно и логически стройно его излагает, тесно увязывает с задачами и будущей деятельностью, не затрудняется с ответом при видоизменении задания, умеет самостоятельно обобщать и излагать материал, не допуская ошибок: (9-10] баллов;</p> <p>2) обучающийся твердо знает программный материал, грамотно и по существу излагает его, не допуская существенных неточностей в ответе на вопрос, может правильно применять теоретические положения: [8-9) баллов;</p> <p>3) обучающийся освоил основной материал, но не знает отдельных деталей, допускает неточности, недостаточно правильные формулировки, нарушает последовательность в изложении программного материала: (6-8) баллов;</p> <p>4) обучающийся не знает значительной части программного материала, допускает существенные ошибки: [0-6] баллов.</p>

<p>УК-10, ПК-1, ПК-2, ПК-3, ПК-4</p>	<p>Этап формирования умений</p>	<p>Аналитическое задание (<i>задачи, ситуационные задания, кейсы, проблемные ситуации и т.д.</i>)</p> <p>Практическое применение теоретических положений применительно к профессиональным задачам, обоснование принятых решений</p>	<p>1) свободно справляется с задачами и практическими заданиями, правильно обосновывает принятые решения, задание выполнено верно, даны ясные аналитические выводы к решению задания, подкрепленные теорией: (9-10) баллов;</p> <p>2) владеет необходимыми умениями и навыками при выполнении практических заданий, задание выполнено верно, отмечается хорошее развитие аргумента, однако отмечены погрешности в ответе, скорректированные при собеседовании: [8-9) баллов;</p>
<p>УК-10, ПК-1, ПК-2, ПК-3, ПК-4</p>	<p>Этап формирования навыков и получения опыта.</p>	<p>Аналитическое задание (<i>задачи, ситуационные задания, кейсы, проблемные ситуации и т.д.</i>)</p> <p>Решение практических заданий и задач, владение навыками и умениями при выполнении практических заданий, самостоятельность, умение обобщать и излагать материал.</p>	<p>3) испытывает затруднения в выполнении практических заданий, задание выполнено с ошибками, отсутствуют логические выводы и заключения к решению: (6-8) баллов;</p> <p>4) практические задания, задачи выполняет с большими затруднениями или задание не выполнено вообще, или задание выполнено не до конца, нет четких выводов и заключений по решению задания, сделаны неверные выводы по решению задания: [0-6] баллов.</p>

4.4 Типовые контрольные задания или иные материалы, необходимые для оценки знаний, умений, навыков и (или) опыта деятельности, характеризующих этапы формирования компетенций в процессе освоения образовательной программы

Примерные вопросы для проведения промежуточной аттестации обучающихся по дисциплине

Примерные вопросы для проведения промежуточной аттестации обучающихся по учебной дисциплине

Теоретический блок вопросов к экзамену:

1. Предмет, метод и задачи статистики.
2. Этапы статистического исследования.
3. Основные категории статистики.

4. Основные организационные формы, виды и способы статистического наблюдения.
5. План статистического наблюдения
6. Сводка и группировка статистических данных.
7. Понятия, формы выражения и виды статистических показателей.
8. Абсолютные величины и их измерители.
9. Относительные величины и их виды.
10. Степенные средние величины.
11. Структурные средние величины.
12. Статистические таблицы. Классификация. Порядок построения. Требования.
13. Статистические графики. Их виды.
14. Ряды распределения.
15. Показатели вариации.
16. Графическое изображение рядов распределения.
17. Сущность выборочного наблюдения, преимущества и недостатки.
18. Виды ошибок результатов выборочного наблюдения.
19. Статистический анализ динамики. Понятие и классификация рядов динамики.
20. Средние показатели ряда динамики.
21. Аналитические показатели изменения уровней в рядах динамики.
22. Индекс сезонной волны.
23. Понятие экономических индексов. Классификация индексов.
24. Система индексов переменного, постоянного состава и структурных сдвигов.
25. Изучение взаимосвязей явлений.

Аналитическое задание.

Задачи, которые могут быть включены в экзаменационный билет, приведены в примерных вариантах проверочных работ.

4.5 Методические материалы, определяющие процедуры оценивания знаний, умений, навыков и (или) опыта деятельности, характеризующих этапы формирования компетенций

Промежуточная аттестация по дисциплине проводится в соответствии с Положением о промежуточной аттестации обучающихся по основным профессиональным образовательным программам высшего образования – программ бакалавриата в Российском государственном социальном университете и Положение о балльно-рейтинговой системе оценки успеваемости обучающихся по основным профессиональным образовательным программам высшего образования - программам бакалавриата, программам специалитета, программам магистратуры в Российском государственном социальном университете.

На промежуточную аттестацию отводится 20 рейтинговых баллов.

Ответы обучающегося на контрольном мероприятии промежуточной аттестации оцениваются педагогическим работником по 20 - балльной шкале, а итоговая оценка по дисциплине выставляется по пятибалльной системе для дифференцированного зачета.

Критерии выставления оценки определяются Положением о балльно-рейтинговой системе оценки успеваемости обучающихся по основным профессиональным образовательным программам высшего образования - программам бакалавриата в Российском государственном социальном университете.

РАЗДЕЛ 5. УСЛОВИЯ РЕАЛИЗАЦИИ ДИСЦИПЛИНЫ

5.1. Перечень основной и дополнительной учебной литературы для освоения дисциплины

5.1.1. Основная литература

1. Статистика: учебник для вузов / под редакцией И. И. Елисейевой. — 3-е изд., перераб. и доп. — Москва : Издательство Юрайт, 2020. — 361 с. — (Высшее образование). — ISBN 978-5-534-04082-1. — Текст : электронный // ЭБС Юрайт [сайт]. — URL: <https://urait.ru/bcode/449726>

2. Дудин, М. Н. Статистика: учебник и практикум для вузов / М. Н. Дудин, Н. В. Лясников, М. Л. Лезина. — Москва: Издательство Юрайт, 2020. — 374 с. — (Высшее образование). — ISBN 978-5-9916-8908-3. — Текст: электронный // ЭБС Юрайт [сайт]. — URL: <https://urait.ru/bcode/451378>

5.1.2. Дополнительная литература

1. Статистика : учебник для вузов / И. И. Елисейева [и др.] ; ответственный редактор И. И. Елисейева. — 5-е изд., перераб. и доп. — Москва : Издательство Юрайт, 2020. — 572 с. — (Высшее образование). — ISBN 978-5-534-10130-0. — Текст : электронный // ЭБС Юрайт [сайт]. — URL: <https://urait.ru/bcode/456421> (дата обращения: 03.05.2020). 2)

Статистика. В 2 ч. Часть 2 : учебник и практикум для вузов / В. С. Мхитарян, Т. Н. Агапова, С. Д. Ильенкова, А. Е. Суринов ; под редакцией В. С. Мхитаряна. — 2-е изд., перераб. и доп. — Москва : Издательство Юрайт, 2020. — 270 с. — (Высшее образование). — ISBN 978-5-534-09357-5. — Текст : электронный // ЭБС Юрайт [сайт]. — URL: <https://urait.ru/bcode/456166> (дата обращения: 03.05.2020).

2. Статистика. Практикум : учебное пособие для академического бакалавриата / И. И. Елисейева [и др.] ; под редакцией И. И. Елисейевой. — Москва : Издательство Юрайт, 2019. — 514 с. — (Бакалавр. Академический курс). — ISBN 978-5-9916-3688-9. — Текст : электронный // ЭБС Юрайт [сайт]. — URL: <https://urait.ru/bcode/425262> (дата обращения: 03.05.2020).

3. Глебова, И.Ю. Социально-экономическая статистика. Практикум : учебно-практическое пособие / Глебова И.Ю., Долбик-Воробей Т.А., Качанова Н.Н. — Москва : КноРус, 2020. — 263 с. — (бакалавриат). — ISBN 978-5-406-07405-3. — URL: <https://book.ru/book/934170> (дата обращения: 03.05.2020). — Текст : электронный. 2) Салин, В.Н. Экономическая статистика / Economic statistics : учебное пособие / Салин В.Н. и др. — Москва : КноРус, 2020. — 232 с. — (бакалавриат). — ISBN 978-5-406-07248-6. — URL: <https://book.ru/book/933996> (дата обращения: 03.05.2020). — Текст : электронный

5.2 Перечень ресурсов информационно-коммуникационной сети «Интернет», необходимых для освоения дисциплины (модуля)

№ №	Название электронного ресурса	Описание электронного ресурса	Используемый для работы адрес
1.	ЭБС «Университетская библиотека	Электронная библиотека учебников, учебных пособий, монографий, периодических изданий, справочников, словарей,	http://biblioclub.ru/ 100% доступ

	онлайн»	энциклопедий, видео- и аудиоматериалов, иллюстрированных изданий	
2.	Научная электронная библиотека "eLIBRARY.ru"	Крупнейший российский информационно-аналитический портал в области науки, технологии, медицины и образования, содержащий рефераты и полные тексты научных публикаций	http://elibrary.ru/ 100% доступ
3.	ЭБС издательства «Юрайт»	Виртуальный читальный зал учебников и учебных пособий от авторов ведущих вузов России по различным дисциплинам	https://urait.ru/ 100% доступ
5.	ЭБС "Book.ru"	Онлайн библиотека актуальной учебной и научной литературы.	http://www.book.ru 100% доступ
6.	База данных "EastView"	Полнотекстовая база данных источников по общественным и гуманитарным наукам.	http://ebiblioteka.ru/ 100% доступ
7.	База данных международного индекса научного цитирования "Scopus"	Библиографическая и реферативная база данных и инструмент для отслеживания цитируемости статей, опубликованных в научных изданиях	http://www.scopus.com/ 100% доступ
8.	База данных международного индекса научного цитирования "Web of Science"	Библиографическая и реферативная база данных и инструмент для отслеживания цитируемости статей, опубликованных в научных изданиях	http://webofknowledge.com 100% доступ
9.	Видеотека учебных фильмов «Решение»	Коллекция учебных видеофильмов	http://eduvideo.online 100% доступ

5.3 Методические указания для обучающихся по освоению дисциплины (модуля)

Освоение обучающимся дисциплины «Бухгалтерский учет» предполагает изучение материалов дисциплины на аудиторных занятиях и в ходе самостоятельной работы. Аудиторные занятия проходят в форме лекций, семинаров и практических занятий. Самостоятельная работа включает разнообразный комплекс видов и форм работы обучающихся.

Для успешного освоения дисциплины и достижения поставленных целей необходимо внимательно ознакомиться с рабочей программой дисциплины (модуля), доступной в электронной информационно-образовательной среде РГСУ.

Следует обратить внимание на списки основной и дополнительной литературы, на предлагаемые преподавателем ресурсы информационно-телекоммуникационной сети Интернет. Эта информация необходима для самостоятельной работы обучающегося.

При подготовке к аудиторным занятиям необходимо помнить особенности каждой формы его проведения.

Подготовка к учебному занятию лекционного типа заключается в следующем.

С целью обеспечения успешного обучения обучающийся должен готовиться к лекции, поскольку она является важнейшей формой организации учебного процесса, поскольку:

- знакомит с новым учебным материалом;
- разъясняет учебные элементы, трудные для понимания;
- систематизирует учебный материал;
- ориентирует в учебном процессе.

С этой целью:

- внимательно прочитайте материал предыдущей лекции;
- ознакомьтесь с учебным материалом по учебнику и учебным пособиям с темой прочитанной лекции;
- внесите дополнения к полученным ранее знаниям по теме лекции на полях лекционной тетради;
- запишите возможные вопросы, которые вы зададите лектору на лекции по материалу изученной лекции;
- постарайтесь уяснить место изучаемой темы в своей подготовке;
- узнайте тему предстоящей лекции (по тематическому плану, по информации лектора) и запишите информацию, которой вы владеете по данному вопросу.

Подготовка к занятию семинарского типа

Предварительная подготовка к учебному занятию семинарского типа заключается в изучении теоретического материала в отведенное для самостоятельной работы время, ознакомление с инструктивными материалами с целью осознания задач лабораторной работы/практического занятия, техники безопасности при работе с приборами, веществами.

Работа во время проведения учебного занятия семинарского типа включает:

- консультирование студентов преподавателями и вспомогательным персоналом с целью предоставления исчерпывающей информации, необходимой для самостоятельного выполнения предложенных преподавателем задач, ознакомление с правилами техники безопасности при работе в лаборатории;
- самостоятельное выполнение заданий согласно обозначенной учебной программой тематики.

Это является необходимым условием при проведении рубежного контроля и допуска к зачету с оценкой. При получении неудовлетворительных результатов обучающийся имеет право в дополнительное время пересдать преподавателю работу до проведения промежуточной аттестации.

Самостоятельная работа.

Для более углубленного изучения темы задания для самостоятельной работы рекомендуется выполнять параллельно с изучением данной темы. При выполнении заданий по возможности используйте наглядное представление материала. Более подробная информация о самостоятельной работе представлена в разделах «Учебно-методическое обеспечение самостоятельной работы по дисциплине (модулю)», «Методические указания к самостоятельной работе по дисциплине (модулю)».

5.4 Информационно-технологическое обеспечение образовательного процесса по дисциплины (модуля)

5.4.1. Средства информационных технологий

1. Персональные компьютеры;

2. Средства доступа в Интернет;
3. Проектор.

5.4.2. Программное обеспечение

- 1.Операционная система Windows 7
- 2.Microsoft Office Professional Plus 2007 Russian Academic OPEN No Level
- 3.Справочно-правовая система Консультант+
- 4.Acrobat Reader DC
- 5.7-Zip
- 6.SKY DNS
- 7.TrueConf(client)

5.4.3. Информационные справочные системы и профессиональные базы данных

Название электронного ресурса	Описание электронного ресурса	Используемый для работы адрес
ЭБС «Университетская библиотека онлайн»	Электронная библиотека учебников, учебных пособий, монографий, периодических изданий, справочников, словарей, энциклопедий, видео- и аудиоматериалов, иллюстрированных изданий	http://biblioclub.ru/ 100% доступ
Научная электронная библиотека "eLIBRARY.ru"	Крупнейший российский информационно-аналитический портал в области науки, технологии, медицины и образования, содержащий рефераты и полные тексты научных публикаций	http://elibrary.ru/ 100% доступ
ЭБС издательства «Юрайт»	Виртуальный читальный зал учебников и учебных пособий от авторов ведущих вузов России по различным дисциплинам	https://urait.ru/ 100% доступ
ЭБС "Book.ru"	Онлайн библиотека актуальной учебной и научной литературы.	http://www.book.ru 100% доступ
База данных "EastView"	Полнотекстовая база данных источников по общественным и гуманитарным наукам.	http://ebiblioteka.ru/ 100% доступ
База данных международного индекса научного цитирования "Scopus"	Библиографическая и реферативная база данных и инструмент для отслеживания цитируемости статей, опубликованных в научных изданиях	http://www.scopus.com/ 100% доступ
База данных международного индекса научного цитирования	Библиографическая и реферативная база данных и	http://webofknowledge.com

"Web of Science"	инструмент для отслеживания цитируемости статей, опубликованных в научных изданиях	100% доступ
Видеотека учебных фильмов «Решение»	Коллекция учебных видеофильмов	http://eduvideo.online 100% доступ

5.5 Материально-техническое обеспечение образовательного процесса по дисциплине (модулю)

Для изучения дисциплины «Бухгалтерский учет» в рамках реализации основной профессиональной образовательной программы высшего образования – программы бакалавриата по направлению подготовки 38.03.01 Экономика используются:

Учебная аудитория для занятий лекционного типа оснащена специализированной мебелью (стол для преподавателя, парты, стулья, доска для написания мелом); техническими средствами обучения (видеопроjectionное оборудование, средства звуковоспроизведения, экран и имеющие выход в сеть Интернет), а также (при наличии) демонстрационными печатными пособиями.

Учебная аудитория для занятий семинарского типа: оснащена специализированной мебелью (стол для преподавателя, парты, стулья, доска для написания мелом); техническими средствами обучения (видеопроjectionное оборудование, средства звуковоспроизведения, экран и имеющие выход в сеть Интернет), а также демонстрационными печатными пособиями.

Помещения для самостоятельной работы обучающихся: оснащены специализированной мебелью (парты, стулья) техническими средствами обучения (персональные компьютеры с доступом в сеть Интернет и обеспечением доступа в электронно-информационную среду университета, программным обеспечением).

5.6 Образовательные технологии

При реализации дисциплины «Бухгалтерский учет» применяются различные образовательные технологии, в том числе технологии электронного обучения.

Освоение дисциплины «Бухгалтерский учет» предусматривает использование в учебном процессе активных и интерактивных форм проведения учебных занятий (в форме деловых и ролевых игр, разбор конкретных ситуаций, кейс-стадии) в сочетании с внеаудиторной работой с целью формирования и развития **профессиональных** навыков обучающихся.

При освоении дисциплины «Бухгалтерский учет» предусмотрено применением электронного обучения.

Учебные часы дисциплины «Бухгалтерский учет» предусматривают классическую контактную работу преподавателя с обучающимся в аудитории и контактную работу посредством электронной информационно-образовательной среды в синхронном и асинхронном режиме (вне аудитории) посредством применения возможностей компьютерных технологий (электронная почта, электронный учебник, тестирование, вебинар, видеофильм, презентация, форум и др.).

В рамках дисциплины «Бухгалтерский учет» предусмотрены встречи с руководителями и работниками организаций, деятельность которых связана с

направленностью реализуемой основной профессиональной образовательной программы высшего образования – программы бакалавриата.

ЛИСТ РЕГИСТРАЦИИ ИЗМЕНЕНИЙ


№ п/п	Содержание изменения	Реквизиты документа об утверждении изменения	Дата введения изменения
1.	Утверждена и введена в действие решением Ученого совета факультета на основании Федерального государственного образовательного стандарта высшего образования по направлению подготовки 38.03.01 Экономика (уровень бакалавриата), утвержденным приказом Министерства образования и науки Российской Федерации от 29.07.2020 г. № 878	Протокол заседания Ученого совета факультета № 11 от «27» мая 2021 года	01.09.2021
2.	*	Протокол заседания Ученого совета факультета № _____ от «_____» _____ 20____ года	__-__-____
3.	*	Протокол заседания Ученого совета факультета № _____ от «_____» _____ 20____ года	__-__-____
4.	*	Протокол заседания Ученого совета факультета № _____ от «_____» _____ 20____ года	__-__-____



Министерство науки и высшего образования Российской Федерации
Федеральное государственное бюджетное образовательное учреждение
высшего образования
«Российский государственный социальный университет»

УТВЕРЖДАЮ

Декан Экономического факультета

 / Солодуха П.В.
(ФИО)

«31» мая 2021 г.

РАБОЧАЯ ПРОГРАММА ДИСЦИПЛИНЫ
ИНФОРМАТИКА И ОСНОВЫ ИНФОРМАЦИОННО-
КОММУНИКАЦИОННЫХ ТЕХНОЛОГИЙ

Направление подготовки

38.03.01 «Экономика»

Направленность (профиль)

Экономика и управление предприятиями

ОБРАЗОВАТЕЛЬНАЯ ПРОГРАММА ВЫСШЕГО ОБРАЗОВАНИЯ –
ПРОГРАММА БАКАЛАВРИАТА

Форма обучения


Очная

Москва 2021

Рабочая программа дисциплины «Информатика и основы информационно-коммуникационных технологий» разработана на основании федерального государственного образовательного стандарта высшего образования – *бакалавриата* по направлению подготовки/специальности *38.03.01 Экономика*, утвержденного приказом Министерства образования и науки Российской Федерации от 12.08.2020 г № 954, учебного плана по основной профессиональной образовательной программе высшего образования - программы *бакалавриата* по направлению подготовки *38.03.01 Экономика*, а также с учетом следующих профессиональных стандартов, сопряженных с профессиональной деятельностью выпускника: 08.041 «Специалист в сфере управления проектами государственно-частного партнерства».

Рабочая программа учебной дисциплины разработана рабочей группой в составе: канд. техн. наук, доцент Симонов В.Л., ст. пр. Елисеева Д.Ю.

Руководитель основной образовательной программы
канд.экон.наук, доцент, доцент



С.В. Шамшеев

_____ (подпись)

Рабочая программа учебной дисциплины обсуждена и утверждена на Ученом совете факультета РГСУ

Протокол № 15 от 21.06.2021

Декан факультета: канд. тех.наук,
доцент



Крапивка С.В.

_____ (подпись)

Рабочая программа учебной дисциплины рецензирована и рекомендована к утверждению:

ФГБОУ ВО «Московский политехнический университет»,
НОЦ инфокогнитивных технологий,
доктор технических наук, профессор



Н.И. Гданский

_____ (подпись)

к.т.н., доцент кафедры информационных систем, сетей и безопасности



В.Л. Симонов

_____ (подпись)

Согласовано
Научная библиотека, директор



И.Г. Маляр

_____ (подпись)

СОДЕРЖАНИЕ

РАЗДЕЛ 1. ПАСПОРТ РАБОЧЕЙ ПРОГРАММЫ ДИСЦИПЛИНЫ.....	4
1.1 Цель и задачи дисциплины.....	4
1.2. Место дисциплины в структуре основной профессиональной образовательной программы высшего образования- программы бакалавриата	4
1.3 Планируемые результаты обучения по дисциплине в рамках планируемых результатов освоения основной профессиональной образовательной программы высшего образования – программы бакалавриата, соотнесенные с установленными индикаторами достижения компетенций.	4
РАЗДЕЛ 2. СТРУКТУРА И СОДЕРЖАНИЕ ДИСЦИПЛИНЫ (МОДУЛЯ).....	5
2.1 Объем дисциплины (модуля), включая контактную работу обучающегося с педагогическими работниками и самостоятельную работу обучающегося.....	6
2.2. Учебно-тематический план дисциплины	7
РАЗДЕЛ 3. УЧЕБНО-МЕТОДИЧЕСКОЕ ОБЕСПЕЧЕНИЕ САМОСТОЯТЕЛЬНОЙ РАБОТЫ ОБУЧАЮЩИХСЯ ПО ДИСЦИПЛИНЕ	8
3.1. Виды самостоятельной работы обучающихся по дисциплине	8
3.2 Методические указания к самостоятельной работе по дисциплине (модулю)	8
РАЗДЕЛ 4. ФОНД ОЦЕНОЧНЫХ СРЕДСТВ ДЛЯ ПРОВЕДЕНИЯ ПРОМЕЖУТОЧНОЙ АТТЕСТАЦИИ ОБУЧАЮЩИХСЯ ПО ДИСЦИПЛИНЕ (МОДУЛЮ).....	8
4.1. Форма промежуточной аттестации обучающегося по дисциплине (модулю).....	11
4.2. Перечень компетенций с указанием этапов их формирования в процессе освоения образовательной программы.....	11
4.3 Описание показателей и критериев оценивания компетенций на различных этапах их формирования, описание шкал оценивания	13
4.4 Типовые контрольные задания или иные материалы, необходимые для оценки знаний, умений, навыков и (или) опыта деятельности, характеризующих этапы формирования компетенций в процессе освоения образовательной программы.....	14
4.5 Методические материалы, определяющие процедуры оценивания знаний, умений, навыков и (или) опыта деятельности, характеризующих этапы формирования компетенций....	20
РАЗДЕЛ 5. УСЛОВИЯ РЕАЛИЗАЦИИ ДИСЦИПЛИНЫ	21
5.1. Перечень основной и дополнительной учебной литературы для освоения дисциплины... 21	
5.1.1. Основная литература.....	21
5.1.2. Дополнительная литература	21
5.2 Перечень ресурсов информационно-коммуникационной сети «Интернет», необходимых для освоения дисциплины (модуля)	21
5.3 Методические указания для обучающихся по освоению дисциплины (модуля)	22
5.4 Информационно-технологическое обеспечение образовательного процесса по дисциплины (модуля)	23
5.5 Материально-техническое обеспечение образовательного процесса по дисциплине (модулю).....	25
5.6 Образовательные технологии.....	25
ЛИСТ РЕГИСТРАЦИИ ИЗМЕНЕНИЙ.....	27

РАЗДЕЛ 1. ПАСПОРТ РАБОЧЕЙ ПРОГРАММЫ ДИСЦИПЛИНЫ

1.1 Цель и задачи дисциплины

Цель учебной дисциплины заключается в:

- получении студентами теоретических знаний о сущности, структуре информатики и видах современных информационных технологий с последующим применением в профессиональной деятельности,
- систематизации и углублении базовых знаний студентов по теории информации, основам алгоритмизации, вычислительной техники и информационных технологий,
- формировании практических навыков работы с информацией с использованием современных объектно-ориентированных прикладных программ.

Задачи учебной дисциплины:

- развитие аналитических, логических и абстрактных форм мышления, необходимых в сфере информатики и информационных технологий;
- усвоение студентами знаний о средствах и методах компьютерной обработки информации,
- приобретение практических навыков применения современных информационных технологий в профессиональной деятельности
- получение знаний и формирование умений и навыков решения прикладных задач на персональных компьютерах,
- овладение навыками современных образовательных и информационных технологий;
- овладение навыками применения компьютерных технологий создания и обработки текстовых документов профессионального качества,
- формирование умений и получение навыков работы с табличным процессором,
- овладение навыками создания компьютерных презентаций.

1.2. Место дисциплины в структуре основной профессиональной образовательной программы высшего образования- программы бакалавриата

Дисциплина «Информатика и основы информационно-коммуникационных технологий» реализуется в обязательной части основной образовательной программы по направлению подготовки 38.03.01 Экономика очной формы обучения.

Изучение учебной дисциплины «Информатика и информационные технологии» является базовой для всех курсов, использующих компьютерную технику, в том числе для дисциплин «Моделирование социально-экономических процессов», Проектная деятельность.

1.3 Планируемые результаты обучения по дисциплине в рамках планируемых результатов освоения основной профессиональной образовательной программы высшего образования – программы бакалавриата, соотнесенные с установленными индикаторами достижения компетенций.

Процесс освоения дисциплины направлен на формирование у обучающихся следующих общепрофессиональных компетенций: УК-1; ОПК-5; ОПК-6 соответствии с основной профессиональной образовательной программой высшего образования – программой бакалавриата по направлению подготовки 38.03.01 Экономика.

В результате освоения дисциплины обучающийся должен демонстрировать следующие результаты:

Категория компетенций	Код компетенции	Формулировка компетенции	Код и наименование	Результаты обучения
-----------------------	-----------------	--------------------------	--------------------	---------------------

			индикатора достижения компетенции	
Системное и критическое мышление	УК-1	Способен осуществлять поиск, критический анализ и синтез информации, применять системный подход для решения поставленных задач	<p>УК-1.1. Анализирует задачу, выделяя ее базовые составляющие</p> <p>УК-1.2. Определяет, интерпретирует и ранжирует информацию, требуемую для решения поставленной задачи</p> <p>УК-1.3. Осуществляет поиск информации для решения поставленной задачи по различным типам запросов</p> <p>УК-1.4. При обработке информации отличает факты от мнений, интерпретаций, оценок, формирует собственные мнения и суждения, аргументирует свои выводы и точку зрения</p> <p>УК-1.5. Рассматривает и предлагает возможные варианты решения поставленной задачи, оценивая их достоинства и недостатки</p>	Знать: методы критического анализа и оценки современных научных достижений: основные принципы критического анализа
				Уметь: получать новые знания на основе анализа, синтеза и других методов; собирать данные по сложным научным проблемам, относящимся к профессиональной области; осуществлять поиск информации и решений на основе экспериментальных действий
				Владеть: навыками исследования проблем профессиональной деятельности с применением анализа, синтеза и других методов интеллектуальной деятельности: выявления научных проблем и использования адекватных методов для их решения; демонстрация оценочных суждений в решении проблемных профессиональных ситуаций
Технологии	ОПК-5	Способен использовать современные информационные технологии и программные средства при решении профессиональных задач.	<p>ОПК-5.1 Выбирает и применяет информационные технологии и программные средства для решения задач.</p> <p>ОПК-5.2 Использует информационные системы и технологии для решения профессиональных задач</p>	Знать: программные средства для решения профессиональных задач
				Уметь: использовать специализированные информационные технологии для решения профессиональных задач
				Владеть: навыками использования специализированных программных средств
Технологии	ОПК-6	Способен понимать принципы работы современных	ОПК-6.1 Знает принципы работы современных	Знать: основные приемы решения стандартных задач профессиональной деятельности в формализованной

		информационных технологий и использовать их для решения задач профессиональной деятельности	информационных технологий ОПК-6.2 Способен применять их для решения задач профессиональной деятельности	постановке, с применением ИКТ и аналитических методов, современные технические, программные и организационные технологии и системы обеспечения безопасности ИС
				Уметь: применять ИКТ, аналитические методы, технологии работы в глобальной сети для решения стандартных профессиональных задач
				Владеть: методами работы с ИКТ, фундаментальными аналитическими методами решения формализованных задач

РАЗДЕЛ 2. СТРУКТУРА И СОДЕРЖАНИЕ ДИСЦИПЛИНЫ

2.1 Объем дисциплины, включая контактную работу обучающегося с педагогическими работниками и самостоятельную работу обучающегося

Общая трудоемкость дисциплины, изучаемой во 1 семестре, составляет 4 зачетные единицы. По дисциплине предусмотрен зачет.

Очная форма обучения

Вид учебной работы	Всего часов	Семестры			
		1			
Контактная работа обучающихся с педагогическими работниками (по видам учебных занятий) (всего):	72	72			
Учебные занятия лекционного типа	20	20			
Практические занятия	-	-			
Лабораторные занятия	20	20			
<i>Иная контактная работа</i>	32	32			
Иная контактная работа. Практическая подготовка	-	-			
Самостоятельная работа обучающихся, всего	63	63			
Контроль промежуточной аттестации (час)	9	9			
ОБЪЕМ ДИСЦИПЛИНЫ В ЧАСАХ	144	144			

2.2. Учебно-тематический план дисциплины

Очной формы обучения

Раздел, тема	Виды учебной работы, академических часов							
	Всего	Самостоятельная работа	Контактная работа обучающихся с педагогическими работниками					
			Всего	Лекционные занятия	Семинарские/ практические занятия	Лабораторные занятия	Иная контактная работа	
							Всего	Практическая подготовка
Раздел 1. Информатика как наука и как вид практической деятельности	36	18	18	5	0	5	8	0
Раздел 2. Информационные технологии обработки текстовых и графических данных	36	18	18	5	0	5	8	0
Раздел 3. Технологии создания компьютерных презентаций	36	18	18	5	0	5	8	0
Раздел 4. Технологии обработки числовых данных	27	9	18	5	0	5	8	0
Контроль промежуточной аттестации (час)	9							
Общий объем, часов	144	63	72	20	0	20	32	0
Форма промежуточной аттестации	Зачет							

РАЗДЕЛ 3. УЧЕБНО-МЕТОДИЧЕСКОЕ ОБЕСПЕЧЕНИЕ САМОСТОЯТЕЛЬНОЙ РАБОТЫ ОБУЧАЮЩИХСЯ ПО ДИСЦИПЛИНЕ

3.1. Виды самостоятельной работы обучающихся по дисциплине

Очной формы обучения

Раздел, тема	Всего	Виды самостоятельной работы обучающихся					
		Академическая активность, час	Форма академической активности	Выполнение практ. заданий, час	Форма практического задания	Рубежный текущий контроль, час	Форма рубежного текущего контроля
Раздел 1. Информатика как наука и как вид практической деятельности	18	8	Подготовка к лекционным и практическим занятиям, самостоятельное изучение раздела в ЭИОС	8	Лабораторный практикум	2	отчет к лабораторным работам
Раздел 2. Информационные технологии обработки текстовых и графических данных	18	8	Подготовка к лекционным и практическим занятиям, самостоятельное изучение раздела в ЭИОС	8	Лабораторный практикум	2	отчет к лабораторным работам
Раздел 3. Технологии создания компьютерных презентаций	18	8	Подготовка к лекционным и практическим занятиям, самостоятельное изучение раздела в ЭИОС	8	Лабораторный практикум	2	отчет к лабораторным работам
Раздел 4. Технологии обработки числовых данных	9	3	Подготовка к лекционным и практическим занятиям, самостоятельное изучение раздела в ЭИОС	4	Лабораторный практикум	2	отчет к лабораторным работам
Общий объем по модулю/семестру, часов	27	11		12		4	

3.2 Методические указания к самостоятельной работе по дисциплине (модулю)

Раздел 1. Информатика как наука и как вид практической деятельности

Цель: заключается в формировании теоретических знаний и практических профессиональных умений. Совершенствуются способности к анализу, логическому осмыслению, постановке цели и выбору путей ее достижения. Изучение процессов информатизации общества, единство информатики как науки и технологии, структура современной информатики, освоение научных, социальных, правовых и этических аспектов информатики

Перечень изучаемых элементов содержания

Понятие информации; информационные процессы; информатизация общества; информационный потенциал общества; теоретические основы управления знаниями; виды информации и ее свойства; способы представления информации; цифровое представление информации; двоичное представление информации в компьютере; характеристики базовых информационных процессов: сбора, хранения, обработки и передачи информации.

Вопросы для самоподготовки:

1. Классификация программного обеспечения.
2. Назначение и состав системного программного обеспечения.
3. Назначение, классификация и состав операционных систем.
4. Особенности функционирования ОС MS Windows.
5. Особенности технологии работы в среде ОС MS Windows.
6. Основные единицы хранения данных во внешней памяти ЭВМ.
7. Понятие файла и папки.
8. Виды и свойства файлов.
9. Назначение файловой системы.
10. Структура файловой системы.
11. Способы ввода текстовых символов в документ.
12. Документ и его состав.

Раздел 2. Информационные технологии обработки текстовых и графических данных

Цель: заключается в формировании теоретических знаний и практических профессиональных умений. Совершенствуются способности к анализу, логическому осмыслению, постановке цели и выбору путей ее достижения. Понимание, каким образом данные представлены в компьютере, как они кодируются, хранятся, обрабатываются и извлекаются. Изучение методов автоматизации работы с типовыми документами.

Перечень изучаемых элементов содержания

Форма представления данных в компьютере. Форматы текстовых файлов. Способы кодирования текстовой информации. Правила набора текста и форматирования документа с учетом дальнейшего использования. Технология OLE. Понятия «связывание» и «внедрение» объектов. Назначение режима «Главный документ». Использование шаблонов для работы с типовыми документами.

Вопросы для самоподготовки:

1. Технология OLE. Понятия «связывание» и «встраивание» объектов.
2. Способы управления свойствами символов текста.
3. Способы управления свойствами абзацев.
4. Способы управления свойствами страницы.
5. Понятие раздела документа, его свойства.
6. Колонтитулы и способы их создания.
7. Списки и их виды.
8. Понятие «Стиль» и возможности этой функции текстового процессора.
9. Сноски, назначение и виды.
10. Назначение закладок.
11. Назначение и способы создания примечаний.
12. Способы ввода информации об авторе примечаний при их создании.
13. Назначение и способы создания перекрестных ссылок.
14. Таблицы и способы их создания в среде ТП MS Word.
15. Понятие «поля» и способы их использования для выполнения вычислений в документе.
16. Назначение, виды и способы создания диаграмм в документе.
17. Способы создания формул в тексте документа.
18. Виды графических объектов, создаваемых средствами ТП MS Word и способы управления их свойствами.

19. Понятие «стиля», Способы создания и изменения стиля.
20. Технология OLE. Понятия «связывание» и «внедрение» объектов.
21. Создание связанных и внедренных объектов в текстовом документе.
22. Списки и способы их создания и форматирования.
23. Понятие «полей» (инструкций) и правила их формирования.
24. Назначение режима «Главный документ».
25. Правила набора текста с учетом дальнейшего использования при подготовке публикаций.

Раздел 3. Технологии создания компьютерных презентаций

Цель: заключается в формировании теоретических знаний и практических профессиональных умений. Совершенствуются способности к анализу, логическому осмыслению, постановке цели и выбору путей ее достижения. Освоение основных приемов создания и обработки компьютерных презентаций.

Перечень изучаемых элементов содержания

Приемы создания и обработки презентаций в среде приложения MS PowerPoint. Работа в программе в различных режимах (режимы обычный, сортировщик слайдов, показ слайдов, страницы заметок). Формирование слайдов с мультимедиа-объектами. Управление сменой слайдов. Эффекты анимации и управление ими.

Вопросы для самоподготовки:

1. Функциональные возможности MS PowerPoint.
2. Режимы работы программы MS PowerPoint.
3. Методика проектирования презентаций.

Раздел 4. Технологии обработки числовых данных

Цель: заключается в формировании теоретических знаний и практических профессиональных умений. Совершенствуются способности к анализу, логическому осмыслению, постановке цели и выбору путей ее достижения. Освоение принципов функционирования электронных таблиц.

Перечень изучаемых элементов содержания

Назначение и принципы работы электронных таблиц. Электронные таблицы как информационные объекты. Объекты электронных таблиц (ячейки и их массивы) и их свойства. Способы идентификации объектов таблиц: адресация (относительная и абсолютная), имена. Основные способы представления математических зависимостей между данными. Формулы и функции. Использование формул и функций для решения практических задач.

Вопросы для самоподготовки:

1. Знакомство с правилами составления формул.
2. Использование ссылок на ячейки для вычислений.
3. Использование функций в формулах.
4. Выполнение расчетов с использованием функций.

ПРАКТИЧЕСКИЕ ЗАДАНИЯ К РАЗДЕЛАМ

Форма практического задания: лабораторный практикум.

Разделы 1-2

Лабораторная работа №1. Программные средства реализации информационных процессов. Работа в среде ОС MS WINDOWS. Технологии создания и преобразования текстовых данных.

Лабораторная работа №2. Технологии создания и преобразования текстовых данных. Работа с дополнительными объектами, таблицами и графическими объектами документа.

Лабораторная работа №3. Технологии автоматизации обработки документов в текстовых процессорах. Возможности текстового процессора по созданию и обработке больших документов сложной структуры. Работа в режиме главного документа.

Разделы 3-4

Примерный перечень тем лабораторных работ

Лабораторная работа №1. Технологии создания компьютерных презентаций. Создание интерактивных презентаций с помощью программы MS PowerPoint

Лабораторная работа №2. Принципы функционирования электронных таблиц. Вычисления в таблицах

Лабораторная работа №3. Принципы функционирования электронных таблиц. Ввод, редактирование и форматирование данных в электронных таблицах

Лабораторная работа №4. Информационные технологии обработки числовой информации в электронных таблицах

Лабораторная работа №5. Информационные технологии обработки числовой информации в электронных таблицах. Вычисления, анализ и визуализация данных в электронных таблицах

РУБЕЖНЫЙ КОНТРОЛЬ К РАЗДЕЛАМ: форма рубежного контроля – отчет к лабораторным работам

РАЗДЕЛ 4. ФОНД ОЦЕНОЧНЫХ СРЕДСТВ ДЛЯ ПРОВЕДЕНИЯ ПРОМЕЖУТОЧНОЙ АТТЕСТАЦИИ ОБУЧАЮЩИХСЯ ПО ДИСЦИПЛИНЕ (МОДУЛЮ)

4.1. Форма промежуточной аттестации обучающегося по дисциплине (модулю)

Контрольным мероприятием промежуточной аттестации обучающихся по учебной дисциплине является **зачет с оценкой**, который проводится в **устной** форме.

4.2. Перечень компетенций с указанием этапов их формирования в процессе освоения образовательной программы

Код компетенции	Содержание компетенции (части компетенции)	Результаты обучения	Этапы формирования компетенций в процессе освоения образовательной программы
УК-1	Способен осуществлять поиск, критический анализ и синтез информации, применять системный подход для решения поставленных задач	Знать: методы критического анализа и оценки современных научных достижений: основные принципы критического анализа	Этап формирования знаний
		Уметь: получать новые знания на основе анализа, синтеза и других методов; собирать данные по сложным научным проблемам, относящимся к профессиональной области; осуществлять поиск информации	Этап формирования умений

		и решений на основе экспериментальных действий	
		Владеть: навыками исследования проблем профессиональной деятельности с применением анализа, синтеза и других методов интеллектуальной деятельности: выявления научных проблем и использования адекватных методов для их решения; демонстрирования оценочных суждений в решении проблемных профессиональных ситуаций	Этап формирования навыков и получения опыта
ОПК-5	Способен использовать современные информационные технологии и программные средства при решении профессиональных задач.	Знать: программные средства для решения профессиональных задач	Этап формирования знаний
		Уметь: использовать специализированные информационные технологии для решения профессиональных задач	Этап формирования умений
		Владеть: навыками использования специализированных программных средств	Этап формирования навыков и получения опыта
ОПК-6	Способен понимать принципы работы современных информационных технологий и использовать их для решения задач профессиональной деятельности	Знать: основные приемы решения стандартных задач профессиональной деятельности в формализованной постановке, с применением ИКТ и аналитических методов, современные технические, программные и организационные технологии и системы обеспечения безопасности ИС	Этап формирования знаний
		Уметь: применять ИКТ, аналитические методы, технологии работы в глобальной сети для решения стандартных профессиональных задач	Этап формирования умений
		Владеть: методами работы с ИКТ, фундаментальными аналитическими методами	Этап формирования навыков и получения

		решения формализованных задач	опыта
--	--	-------------------------------	-------

4.3 Описание показателей и критериев оценивания компетенций на различных этапах их формирования, описание шкал оценивания

Код компетенции	Этапы формирования компетенций	Показатель оценивания компетенции	Критерии и шкалы оценивания
УК-1; ОПК-5; ОПК-6	Этап формирования знаний.	Теоретический блок вопросов. Уровень освоения программного материала, логика и грамотность изложения, умение самостоятельно обобщать и излагать материал	1) обучающийся глубоко и прочно освоил программный материал, исчерпывающе, последовательно, грамотно и логически стройно его излагает, тесно увязывает с задачами и будущей деятельностью, не затрудняется с ответом при видоизменении задания, умеет самостоятельно обобщать и излагать материал, не допуская ошибок: (9-10] баллов; 2) обучающийся твердо знает программный материал, грамотно и по существу излагает его, не допуская существенных неточностей в ответе на вопрос, может правильно применять теоретические положения: [8-9) баллов; 3) обучающийся освоил основной материал, но не знает отдельных деталей, допускает неточности, недостаточно правильные формулировки, нарушает последовательность в изложении программного материала: (6-8) баллов; 4) обучающийся не знает значительной части программного материала, допускает существенные ошибки: [0-6] баллов.

<p>УК-1; ОПК-5; ОПК-6</p>	<p>Этап формирования умений</p>	<p>Аналитическое задание (<i>задачи, ситуационные задания, кейсы, проблемные ситуации и т.д.</i>)</p> <p>Практическое применение теоретических положений применительно к профессиональным задачам, обоснование принятых решений</p>	<p>1) свободно справляется с задачами и практическими заданиями, правильно обосновывает принятые решения, задание выполнено верно, даны ясные аналитические выводы к решению задания, подкрепленные теорией: (9-10) баллов;</p> <p>2) владеет необходимыми умениями и навыками при выполнении практических заданий, задание выполнено верно, отмечается хорошее развитие аргумента, однако отмечены погрешности в ответе, скорректированные при собеседовании: [8-9) баллов;</p>
<p>УК-1; ОПК-5; ОПК-6</p>	<p>Этап формирования навыков и получения опыта.</p>	<p>Аналитическое задание (<i>задачи, ситуационные задания, кейсы, проблемные ситуации и т.д.</i>)</p> <p>Решение практических заданий и задач, владение навыками и умениями при выполнении практических заданий, самостоятельность, умение обобщать и излагать материал.</p>	<p>3) испытывает затруднения в выполнении практических заданий, задание выполнено с ошибками, отсутствуют логические выводы и заключения к решению: (6-8) баллов;</p> <p>4) практические задания, задачи выполняет с большими затруднениями или задание не выполнено вообще, или задание выполнено не до конца, нет четких выводов и заключений по решению задания, сделаны неверные выводы по решению задания: [0-6) баллов.</p>

4.4 Типовые контрольные задания или иные материалы, необходимые для оценки знаний, умений, навыков и (или) опыта деятельности, характеризующих этапы формирования компетенций в процессе освоения образовательной программы

Примерные вопросы для проведения промежуточной аттестации обучающихся по дисциплине

Теоретический блок вопросов:

1. Определить понятие «Файловая система».
2. Раскрыть понятия «файл» и «папка».
3. Указать общие свойства и различия объектов «файл» и «папка».
4. Назвать свойства файлов.
5. Дать характеристику структуры файловой системы ОС MS Windows.
6. Охарактеризовать виды и особенности меню ОС MS Windows.
7. Охарактеризовать виды и особенности окон ОС MS Windows.

8. Назвать основные элементы интерфейса ОС MS Windows.
9. Назначение и возможности текстового процессора MS Word.
10. Виды символов, используемых при создании документа, и способы их ввода.
11. Основные средства автоматизации процесса ввода и редактирования текста.
12. Описать порядок использования справочной системы MS WORD.
13. Режимы просмотра документа и способы их изменения.
14. Способы ввода в текст символов, отсутствующих на клавиатуре.
15. Назначение и порядок использования «Автозамены».
16. Различные выделения фрагментов документа, способы копирования и перемещения фрагментов текста.
17. Порядок проверки правописания, возможности использования словарей.
18. Методы поиска и замены фрагментов текста.
19. Свойства документа, поиска файла по его свойствам.
20. Описать действия для изменения параметров страницы.
21. В каких единицах измеряется размер символов?
22. Способы настройки параметров абзаца.
23. Технологию оформления многоколонного текста.
24. Способы настройки параметров страница.
25. Свойства и назначение раздела документа.
26. Описать возможные виды колонтитулов в одном документе и способы их создания.
27. Способы ввода номеров страниц в документ и возможности по изменению их форматов.
28. Дать определение понятию «Список» и описать виды списков.
29. Способы изменения внешнего вида маркеров в маркированных списках. Способы изменения нумерации в многоуровневых списках.
30. Дать определение понятию «Стиль» и охарактеризовать возможности использования стилей при оформлении текстового документа.
31. Описать способы создания и/или изменения стиля.
32. Дать определение понятиям «Заголовок» и «Структура документа»
33. Способ создания оглавлений и внесения изменений в них.
34. Способ создания предметного указателя и внесения изменений в него.
35. Дать определение сноски.
36. Виды сносок и способы их создания.
37. Особенности автоматической и пользовательской нумерации сносок.
38. Назначение закладок и способы их создания.
39. Охарактеризовать назначение и способы создания примечаний.
40. Способы ввода информации об авторе примечаний при их создании.
41. Описать назначение и способы создания перекрестных ссылок.
42. Дать определение гиперссылки и описать технологию её создания.
43. Описать способы создания таблицы.
44. Дать характеристику способов изменения структуры таблицы: добавления и удаления столбцов и строк, объединения и разделения ячеек.
45. Способы изменения свойств таблицы: высоты строк, ширины столбцов.
46. Последовательность действий по созданию диаграмм на основании табличных данных.
47. Охарактеризовать способы включения формул в текст документа.
48. Возможности по форматированию графических объектов разных типов в тексте документа.
49. Какие типы стилей используются в Word? Как создать стиль и применить его в оформлении документа?
50. Каковы преимущества использования стилей при оформлении документа?
51. В чем преимущества и недостатки автоматической нумерации сносок?
52. Как задать информацию о рецензенте при создании примечания?

53. Каково назначение и приемы создания перекрестных ссылок? Как обновить значение перекрестной ссылки при изменении объекта, для которого создана ссылка?
54. Каков порядок создания оглавления в документе, состоящем из одного файла?
55. Как вывести на экран Полосу стилей? В каких режимах просмотра это можно сделать?
56. Как просмотреть на экране заголовки, имеющиеся в документе?
57. Как пометить элементы предметного указателя? Как сформировать предметный указатель?
58. Как автоматически пронумеровать иллюстрации (рисунки, таблицы) и создать их перечень?
59. В чем преимущества работы в режиме главного документа? Как создать главный документ?
60. Как создать разные колонтитулы для отдельных вложенных документов в режиме Главный документ?
61. Как вставить перекрестную ссылку из одного вложенного документа на другой вложенный документ?
62. Как создать сквозную нумерацию заголовков по всем вложенным документам главного документа?
63. Как создать общее оглавление для всех вложенных документов? Как создать общий список иллюстраций, предметный указатель?
64. Что такое «поля Word»? Как просмотреть на экране коды полей?
65. Какой шаблон используется по умолчанию для создания документов?
66. Какие действия нужно выполнить для создания нового шаблона?
67. Как связать с шаблоном элемент автотекста? Как связать с шаблоном стиль оформления?
68. Как создать документ на базе пользовательского шаблона?
69. Как происходит процесс создания серийных писем?
70. Как преобразовать существующий документ в основной текст серийного письма?
71. Что такое «источник данных»? Как создать источник данных? Каков тип файла источника данных?
72. Как внести изменения в какую-либо запись источника данных?
73. Что такое поле слияния?
74. Что нужно сделать, чтобы информация, вставляемая в основной текст при слиянии, была определенным образом отформатирована?
75. Как можно изменять основной текст письма в зависимости от значений данных источника?
76. Как внести изменения в основной текст письма?
77. Какие существуют способы запуска процесса слияния?
78. Назовите основные типы шрифтов (с точки зрения начертания). Приведите примеры.
79. Каковы правила использования шрифтов в печатном документе?
80. Каковы правила сочетания шрифтов?
81. Перечислите основные правила набора текста. Поясните их смысл.
82. Охарактеризовать основные элементы опорной сети Интернет.
83. Компьютерная обработка табличной информации. Основные понятия. Типы данных. Числовые форматы. Оформление таблиц в Excel. Проиллюстрировать на примерах.
84. Компьютерные технологии обработки табличной информации. Назначение табличных процессоров. Функциональные возможности табличного процессора Excel. Проиллюстрировать на примере.
85. Компьютерная обработка табличной информации. Выполнение расчетов в Excel. Формулы. Функции. Типы адресации. Привести примеры практического использования.
86. Компьютерная обработка табличной информации. Способы ввода и редактирования данных в электронных таблицах EXCEL. Проиллюстрировать на примерах.

87. Компьютерная обработка табличной информации. Выполнение расчетов в системе EXCEL. Использование формул и стандартных функций. Привести примеры практического использования.
88. Анализ данных в Excel. Использование сводных таблиц для анализа данных. Привести примеры практического использования.
89. Компьютерная обработка табличной информации. Графическое представление результатов обработки. Построение и коррекция диаграмм. Использование диаграмм для анализа данных в Excel.
90. Функциональные возможности Excel, используемые при работе со списками. Сортировка, фильтрация данных. Подведение итогов. Практическое назначение.
91. Правовое обеспечение информатизации. Защита информации. Защита авторских прав разработчиков программного обеспечения.
92. Описать последовательность операций при создании презентации из шаблона;
93. Описать последовательность операций при создании презентации из мастера автосодержания;
94. Описать последовательность действий при анимации объектов слайда.
95. Описать порядок использования справочной системы MS Excel.
96. Охарактеризовать основные элементы окна MS Excel..
97. Назвать способы изменения состава элементов окна.
98. Охарактеризовать способы ввода и редактирования данных.
99. Назвать типы данных, используемых в электронной таблице.
100. Описать возможные способы ввода данных в таблицу: чисел, текста, даты или времени суток; чисел с фиксированным количеством десятичных разрядов или конечных нулей, одного и того же значения в несколько ячеек одновременно, одного и того же значения на нескольких листах, автоматического заполнения повторяющихся записей в столбце
101. Дать определение понятию «формула».
102. Описать способы выделения смежных и несмежных фрагментов таблицы?
103. Описать возможности функции «Автозаполнение».
104. Описать возможности поиска данных в таблице.
105. Описать способы заполнения диапазона ячеек последовательностью данных.
106. Перечислить способы копирования данных и формул.
107. Описать способы вставки и удаления столбцов/строки в таблице.
108. Описать способы изменения ширины столбцов/высоты строк.
109. Пояснить действие функции Автоподбор ширины/Автоподбор высоты.
110. Пояснить действие функции Автоподбор ширины/Автоподбор высоты.
111. Указать свойства объекта «Ячейка» и способы управления ими.
112. Указать способы выравнивания текстовых данных.
113. Описать способы отображения текста большой длины в одной/в нескольких ячейках.
114. Описать возможности изменения отображения чисел с помощью форматирования.
115. Для чего предназначены форматы категории Финансовый?
116. Описать особенности использования формата Дата и Время.
117. Описать способы создания условного форматирования.
118. Охарактеризовать состав формулы.
119. Дать определение ссылки.
120. Охарактеризовать свойства и способы записи относительных и абсолютных ссылок.
121. Дать определение понятию «формула».
122. Дать определение понятию «ссылка».
123. Описать разницу между абсолютными и относительными ссылками.
124. Описать способы ввода относительных, абсолютных и смешанных ссылок.

125. Перечислить категории функций, используемых в Excel.
126. Перечислить категории функций, используемых в Excel.
127. Описать синтаксис и правила использования математических функций *СУММ*, *СУММПРОИЗВЕД*, *СУММЕСЛИ*.
128. Описать синтаксис и правила использования статистических функций *МАКС*, *МИН*, *СРЗНАЧ*, *СЧЁТЕСЛИ*.
129. Описать синтаксис и правила использования логических функций *И*, *ИЛИ*, *ЕСЛИ*.
130. Назвать и охарактеризовать основные типы диаграмм.
131. Назвать основные элементы диаграмм.
132. Описать процесс создания диаграмм.
133. Дать определение понятиям «ряд данных» и категория данных.
134. В каких случаях следует использовать вспомогательную ось?
135. Описать технологию вращения круговой и кольцевой диаграммы.
136. Описать порядок создания смешанных диаграмм.
137. Описать свойства текстовых элементов диаграммы и возможности их изменения.
138. Как производится форматирование фоновых областей?
139. Указать способы включения в диаграмму и исключения из нее данных.
140. Как создать и применить пользовательский тип диаграммы?
141. Определить понятие «списка» в Excel и назвать требования к его оформлению и размещению на листе рабочей книги.
142. Дать определение понятиям «поле» и «запись» в списке.
143. Описать способ создания Формы данных и возможности ее использования для редактирования и поиска записей.
144. Описать технологию сортировки записей в списках.
145. Пояснить понятия одноуровневой и многоуровневой сортировки. Привести примеры.

Типовые практические задания для зачета

1. Создать папку. Скопировать в нее файл текстового документа. Текст, содержащийся в одном из фрагментов преобразовать в двухколонный. Ввести заголовки: общий заголовок всего текста и отдельных его фрагментов. Разбить текст на страницы так, чтобы на каждой странице оказался один озаглавленный фрагмент. В конце документа сформировать оглавление. Результаты сохранить.
2. Создать папку. Скопировать в нее файл текстового документа. Ознакомиться с текстом. Присвоить названия таблицам. Создать фрагмент «*4.Дополнение*», в который включить список таблиц и формулу с использованием Microsoft Equation. На отдельной странице создать фрагмент «*5.Приложение*», в который перенести текст, содержащийся в одном из фрагментов документа. Результаты сохранить.
3. Создать папку. Скопировать в нее файл текстового документа. Создать титульный лист, предшествующий тексту файла. На нем разместить общий заголовок документа, созданный в Word Art: «*Возможности текстового процессора MS WORD*» и подзаголовок «Работа студента 1-го курса *фамилия*». Оформить текст одного из фрагментов как трехколонный. Оформить начало другого фрагмента буквицей. Создать закладки в начале нескольких фрагментов. Создать указатель, для специальных терминов, содержащихся в тексте. Результаты сохранить.
4. Создать папку. Скопировать в нее файл текстового документа. Создать новый стиль *style1*, в котором увеличены размер шрифта и расстояние между абзацами, выравнивание текста осуществляется по правой границе. Применить полученный стиль к двум первым абзацам. Создать сноски, поясняющие специальные термины, содержащиеся в тексте. Несколько абзацев оформить как нумерованный список. Создать колонтитулы: верхний - на четных страницах с названием файла, на нечетных

- с указанием текущей даты, нижний колонтитул – номер страницы. Результаты сохранить
5. Создать папку. Создать новый документ. Скопировать в него таблицу из файла текстового документа. В таблице выполнить вычисления. По данным таблицы построить а) гистограмму, позволяющие сравнить размер и динамику изменения величины табличных данных и б) круговую диаграмму, отражающую долю каждого элемента данных в их общем объеме. Результаты сохранить.
 6. Создать папку. Создать письмо с информацией о сроках и месте проведения дня открытых дверей факультета для рассылки руководителям трех школ района. Воспользоваться механизмом слияния для включения в текст письма реквизитов: Номера школы в адресной части письма, обращения, имени и отчества адресата – в его основной части. Для оформления письма использовать графические средства ТП MS WORD. Бланк письма, источник данных и документ слияния сохранить в созданной папке.
 7. Создать папку. Скопировать в нее файл текстового документа. Найти в тексте фрагмент для использования инструмента *Нумерованный список*. Применить его к этому фрагменту. Заключить этот фрагмент текста в рамку, ввести заливку. Включить в текст документа два любых рисунка. При оформлении рисунков использовать различные способы обтекания и их размещения по отношению к тексту. Результаты сохранить.
 8. Создать папку. Скопировать в нее файл, содержащий образец стандартного документа в графическом формате. По данному образцу создать шаблон. На базе шаблона новый документ, заполненный данными. Сохранить его в созданной папке.
 9. Скопировать файл, содержащий данные о сотрудниках организации, в личную папку. Вычислить размер налога на доходы физических лиц (13%) и сумму "К выдаче" для всех сотрудников. Используя логические функции, сформировать столбец, содержащий пометку о выделении надбавки тем сотрудникам, чей оклад меньше среднего на 100р. На отдельном рабочем листе сформировать таблицу со списком этих сотрудников. Результаты работы сохранить.
 10. Скопировать файл, содержащий данные о сотрудниках организации, в личную папку. Построить круговую диаграмму, отображающую число сотрудников в каждом подразделении и гистограмму, позволяющую сравнить средний оклад сотрудников в каждом подразделении. Результаты работы сохранить.
 11. Скопировать файл, содержащий данные о сотрудниках организации, в личную папку. Решить задачу: в связи с сокращением штатов необходимо уволить сотрудников: женщин старше 50 лет и мужчин старше 55 лет, назначив им равные выходные выплаты. На эти выплаты планируется затратить 60000 руб. Используя логические функции, сформировать столбец таблицы с выплатами увольняемому сотруднику. Сформировать таблицу, содержащую количество увольняемых мужчин и женщин по отделам. Результаты работы сохранить
 12. Скопировать файл, содержащий данные о сотрудниках организации, в личную папку. Решить задачу: к празднику руководство организации решило премировать женщин старше 50 лет, планируя потратить на это 100000 руб. Какой размер премии получит каждая женщина? Используя логические функции, сформировать столбец таблицы с разовыми выплатами, предусмотрев возможность автоматического пересчета этого столбца при изменении суммарного размера премии. Таблицу оформить. Результаты работы сохранить
 13. Скопировать файл, содержащий данные о сотрудниках организации, в личную папку. Решить задачу: Руководство фирмы планирует отправить на курсы повышения квалификации сотрудников со средним или средним специальным образованием и стажем работы менее 3-х лет. Для этой цели организация выделяет 300000 руб. Определить среднее значение возможных выплат на обучение одного сотрудника. На

отдельном рабочем листе сформировать таблицу со сведениями об этих сотрудниках. Результаты работы сохранить

14. Скопировать файл, содержащий данные о сотрудниках организации, в личную папку. Создать сводные таблицы, содержащие итоговые суммы "К выдаче" и окладов по каждому отделу. Создать гистограмму, отображающую итоговые суммы "К выдаче" по отделам. Продемонстрировать возможности программы MS Excel по оформлению графика. Результаты работы сохранить
15. Используя табличный процессор Excel, построить графики функций $Y_1 = X - 3X - 100$ и $Y_2 = 5X^4 - X^3 - 200$ на интервале $[-3, 3]$ с шагом $h = 0,5$. Определить точные координаты пересечения функций методом подбора параметра. Продемонстрировать возможности оформления графика. Результаты работы сохранить в личной папке.
16. Разработать алгоритм решения задачи и построить график функции:

$$y = \begin{cases} \sqrt[3]{1 + x^2} & 17. \text{ если } x \leq 0 \\ x + 1,28 & 18. \text{ в противном случае} \end{cases}$$

19. Для решения использовать логическую функцию **ЕСЛИ**. При оформлении решения задачи использовать графические средства MS Excel. Результаты работы сохранить в личной папке.
20. Рассчитать ежемесячные выплаты по кредиту в 45000 руб для различных значений процентной ставки и разных сроках выплаты кредита.
21. Рассчитать варианты сроков выплаты кредита в 45000 руб для разных вариантов процентной ставки и значений ежемесячной выплаты.

4.5 Методические материалы, определяющие процедуры оценивания знаний, умений, навыков и (или) опыта деятельности, характеризующих этапы формирования компетенций

Промежуточная аттестация по дисциплине проводится в соответствии с Положением о промежуточной аттестации обучающихся по основным профессиональным образовательным программам высшего образования – программ бакалавриата в Российском государственном социальном университете и Положение о балльно-рейтинговой системе оценки успеваемости обучающихся по основным профессиональным образовательным программам высшего образования - программам бакалавриата, программам специалитета, программам магистратуры в Российском государственном социальном университете.

На промежуточную аттестацию отводится 20 рейтинговых баллов.

Ответы обучающегося на контрольном мероприятии промежуточной зачетной аттестации оцениваются педагогическим работником по 20 - балльной шкале, а итоговая оценка по дисциплине выставляется по пятибалльной системе для дифференцированного зачета.

Критерии выставления оценки определяются Положением о балльно-рейтинговой системе оценки успеваемости обучающихся по основным профессиональным образовательным программам высшего образования - программам бакалавриата в Российском государственном социальном университете.

РАЗДЕЛ 5. УСЛОВИЯ РЕАЛИЗАЦИИ ДИСЦИПЛИНЫ

5.1. Перечень основной и дополнительной учебной литературы для освоения дисциплины

5.1.1. Основная литература

1. Гаврилов, М. В. Информатика и информационные технологии : учебник для вузов / М. В. Гаврилов, В. А. Климов. — 4-е изд., перераб. и доп. — Москва : Издательство Юрайт, 2020. — 383 с. — (Высшее образование). — ISBN 978-5-534-00814-2. — Текст : электронный // ЭБС Юрайт [сайт]. — URL: <http://www.urait.ru/bcode/449779>
2. Трофимов, В. В. Информационные технологии в 2 т. Том 1 : учебник для вузов / В. В. Трофимов ; ответственный редактор В. В. Трофимов. — Москва : Издательство Юрайт, 2020. — 238 с. — (Высшее образование). — ISBN 978-5-534-01935-3. — Текст : электронный // ЭБС Юрайт [сайт]. — URL: <http://www.urait.ru/bcode/451790>
3. Трофимов, В. В. Информационные технологии в 2 т. Том 2 : учебник для вузов / В. В. Трофимов ; ответственный редактор В. В. Трофимов. — Москва : Издательство Юрайт, 2020. — 390 с. — (Высшее образование). — ISBN 978-5-534-01937-7. — Текст : электронный // ЭБС Юрайт [сайт]. — URL: <http://www.urait.ru/bcode/451791>

5.1.2. Дополнительная литература

1. Новожилов, О. П. Информатика в 2 ч. Часть 1 : учебник для вузов / О. П. Новожилов. — 3-е изд., перераб. и доп. — Москва : Издательство Юрайт, 2020. — 320 с. — (Высшее образование). — ISBN 978-5-534-09964-5. — Текст : электронный // ЭБС Юрайт [сайт]. — URL: <http://www.urait.ru/bcode/455239>
2. Новожилов, О. П. Информатика в 2 ч. Часть 2 : учебник для вузов / О. П. Новожилов. — 3-е изд., перераб. и доп. — Москва : Издательство Юрайт, 2020. — 302 с. — (Высшее образование). — ISBN 978-5-534-09966-9. — Текст : электронный // ЭБС Юрайт [сайт]. — URL: <http://www.urait.ru/bcode/455240>
3. Зимин, В. П. Информатика. Лабораторный практикум в 2 ч. Часть 1 : учебное пособие для вузов / В. П. Зимин. — 2-е изд., испр. и доп. — Москва : Издательство Юрайт, 2020. — 124 с. — (Высшее образование). — ISBN 978-5-534-11588-8. — Текст : электронный // ЭБС Юрайт [сайт]. — URL: <http://www.urait.ru/bcode/451451> .
4. Зимин, В. П. Информатика. Лабораторный практикум в 2 ч. Часть 2 : учебное пособие для вузов / В. П. Зимин. — 2-е изд., испр. и доп. — Москва : Издательство Юрайт, 2020. — 153 с. — (Высшее образование). — ISBN 978-5-534-11590-1. — Текст : электронный // ЭБС Юрайт [сайт].

5.2 Перечень ресурсов информационно-коммуникационной сети «Интернет», необходимых для освоения дисциплины (модуля)

№№	Название электронного ресурса	Описание электронного ресурса	Используемый для работы адрес
1.	ЭБС «Университетская библиотека онлайн»	Электронная библиотека, обеспечивающая доступ высших и средних учебных заведений, публичных библиотек и корпоративных пользователей к наиболее востребованным материалам по всем отраслям знаний от ведущих российских	http://biblioclub.ru/

		издательств	
2.	Научная электронная библиотека eLIBRARY.ru	Крупнейший российский информационно-аналитический портал в области науки, технологии, медицины и образования, содержащий рефераты и полные тексты более 34 млн научных публикаций и патентов	http://elibrary.ru/
3.	Образовательная платформа Юрайт	Электронно-библиотечная система для ВУЗов, ССУЗов, обеспечивающая доступ к учебникам, учебной и методической литературе по различным дисциплинам.	https://urait.ru/
4.	База данных "EastView"	Полнотекстовая база данных периодических изданий	http://ebiblioteka.ru/
5.	База данных международного индекса научного цитирования "Scopus"	Библиографическая и реферативная база данных и инструмент для отслеживания цитируемости статей, опубликованных в научных изданиях	http://www.scopus.com/
6.	Международный индекс научного цитирования "Web of Science"	Поисковая интернет-платформа, объединяющая реферативные базы данных публикаций в научных журналах и патентов, в том числе базы, учитывающие взаимное цитирование публикаций. Web of Science охватывает материалы по естественным, техническим, общественным, гуманитарным наукам и искусству.	http://webofknowledge.com
7.	Электронная библиотека "Grebennikon"	Библиотека предоставляет доступ более чем к 30 журналам, выпускаемых Издательским домом "Гребенников".	https://grebennikon.ru/

5.3 Методические указания для обучающихся по освоению дисциплины (модуля)

Освоение обучающимся дисциплины «Информатика и основы информационно-коммуникационных технологий» предполагает изучение материалов дисциплины на аудиторных занятиях и в ходе самостоятельной работы. Аудиторные занятия проходят в форме лекций, семинаров и практических занятий. Самостоятельная работа включает разнообразный комплекс видов и форм работы обучающихся.

Для успешного освоения дисциплины и достижения поставленных целей необходимо внимательно ознакомиться с рабочей программой дисциплины (модуля), доступной в электронной информационно-образовательной среде РГСУ.

Следует обратить внимание на списки основной и дополнительной литературы, на предлагаемые преподавателем ресурсы информационно-телекоммуникационной сети Интернет. Эта информация необходима для самостоятельной работы обучающегося.

При подготовке к аудиторным занятиям необходимо помнить особенности каждой формы его проведения.

Подготовка к учебному занятию лекционного типа заключается в следующем.

С целью обеспечения успешного обучения обучающийся должен готовиться к лекции, поскольку она является важнейшей формой организации учебного процесса, поскольку:

- знакомит с новым учебным материалом;
- разъясняет учебные элементы, трудные для понимания;
- систематизирует учебный материал;
- ориентирует в учебном процессе.

С этой целью:

- внимательно прочитайте материал предыдущей лекции;
- ознакомьтесь с учебным материалом по учебнику и учебным пособиям с темой прочитанной лекции;
- внесите дополнения к полученным ранее знаниям по теме лекции на полях лекционной тетради;
- запишите возможные вопросы, которые вы зададите лектору на лекции по материалу изученной лекции;
- постарайтесь уяснить место изучаемой темы в своей подготовке;
- узнайте тему предстоящей лекции (по тематическому плану, по информации лектора) и запишите информацию, которой вы владеете по данному вопросу.

Подготовка к занятию семинарского типа

Предварительная подготовка к учебному занятию семинарского типа заключается в изучении теоретического материала в отведенное для самостоятельной работы время, ознакомление с инструктивными материалами с целью осознания задач лабораторной работы/практического занятия, техники безопасности при работе с приборами, веществами.

Работа во время проведения учебного занятия семинарского типа включает:

- консультирование студентов преподавателями и вспомогательным персоналом с целью предоставления исчерпывающей информации, необходимой для самостоятельного выполнения предложенных преподавателем задач, ознакомление с правилами техники безопасности при работе в лаборатории;
- самостоятельное выполнение заданий согласно обозначенной учебной программой тематики.

Это является необходимым условием при проведении рубежного контроля и допуска к зачету с оценкой. При получении неудовлетворительных результатов обучающийся имеет право в дополнительное время пересдать преподавателю работу до проведения промежуточной аттестации.

Самостоятельная работа.

Для более углубленного изучения темы задания для самостоятельной работы рекомендуется выполнять параллельно с изучением данной темы. При выполнении заданий по возможности используйте наглядное представление материала. Более подробная информация о самостоятельной работе представлена в разделах «Учебно-методическое обеспечение самостоятельной работы по дисциплине (модулю)», «Методические указания к самостоятельной работе по дисциплине (модулю)».

5.4 Информационно-технологическое обеспечение образовательного процесса по дисциплины (модуля)

5.4.1. Средства информационных технологий

1. Персональные компьютеры;
2. Средства доступа в Интернет;
3. Проектор.

5.4.2. Программное обеспечение

- 1.Операционная система Windows 7
- 2.Microsoft Office Professional Plus 2007 Russian Academic OPEN No Level
- 3.Справочно-правовая система Консультант+
- 4.Acrobat Reader DC
- 5.7-Zip
- 6.SKY DNS
- 7.TrueConf(client)

5.4.3. Информационные справочные системы и профессиональные базы данных

Название электронного ресурса	Описание электронного ресурса	Используемый для работы адрес
Диссертационный зал Российской государственной библиотеки Университетская информационная система РОССИЯ (УИС РОССИЯ)	В настоящее время Электронная библиотека диссертаций РГБ содержит более 620 000 полных текстов диссертаций и авторефератов Университетская информационная система РОССИЯ (УИС РОССИЯ) – электронная библиотека и база для исследований и учебных курсов в области экономики, управления, социологии, лингвистики, философии, филологии, международных отношений и других гуманитарных наук. УИС РОССИЯ поддерживается на базе Научно-исследовательского вычислительного центра МГУ имени М.В. Ломоносова	http://diss.rsl.ru Доступ по регистрации в читальном зале Университета. https://uisrussia.msu.ru/ 100% доступ
Научное наследие России	Библиотека содержит научные труды известных российских и зарубежных ученых и исследователей, работавших на территории России. Программа Президиума РАН.	http://e-heritage.ru/index.html 100% доступ
Электронная библиотека учебников	На сайте представлены учебники, лекции, доклады, монографии по естественным и гуманитарным наукам.	http://studentam.net 100% доступ
Cyberleninka	Содержит каталог научной периодики по большому количеству научных дисциплин, который содержит полную информацию о научных журналах в электронном виде, включающую их описания и все вышедшие выпуски с содержанием, темами научных статей и их полными текстами.	http://cyberleninka.ru/journal 100% доступ
Единое окно доступа к образовательным ресурсам	Информационная система предоставляет свободный доступ к каталогу образовательных интернет-ресурсов и полнотекстовой электронной учебно-методической библиотеке для	http://window.edu.ru/library 100% доступ

<p>Электронные библиотеки. Электронные библиотеки, словари, энциклопедии</p>	<p>общего и профессионального образования Интернет-ресурсы образовательного и научно-образовательного назначения, оформленные в виде электронных библиотек, словарей и энциклопедий, предоставляют открытый доступ к полнотекстовым информационным ресурсам, представленным в электронном формате — учебникам и учебным пособиям, хрестоматиям и художественным произведениям, историческим источникам и научно-популярным статьям, справочным изданиям и др.</p>	<p>http://gigabaza.ru/doc/131454.html 100% доступ</p>
----------------------------------------------------------------------------------	-----------------------------------------------------------------------------------------------------------------------------------------------------------------------------------------------------------------------------------------------------------------------------------------------------------------------------------------------------------------------------------------------------------------------------------------------------------------------	------------------------------------------------------------------------------------------------------------

5.5 Материально-техническое обеспечение образовательного процесса по дисциплине (модулю)

Для изучения дисциплины «Информатика и основы информационно-коммуникационных технологий» в рамках реализации основной профессиональной образовательной программы высшего образования – программы бакалаврита по направлению подготовки 38.03.01 Экономика используются:

Учебная аудитория для занятий лекционного типа оснащена специализированной мебелью (стол для преподавателя, парты, стулья, доска для написания мелом); техническими средствами обучения (видеопроекторное оборудование, средства звуковоспроизведения, экран и имеющие выход в сеть Интернет), а также (при наличии) демонстрационными печатными пособиями.

Учебная аудитория для занятий семинарского типа: оснащена специализированной мебелью (стол для преподавателя, парты, стулья, доска для написания мелом); техническими средствами обучения (видеопроекторное оборудование, средства звуковоспроизведения, экран и имеющие выход в сеть Интернет), а также демонстрационными печатными пособиями.

Помещения для самостоятельной работы обучающихся: оснащены специализированной мебелью (парты, стулья) техническими средствами обучения (персональные компьютеры с доступом в сеть Интернет и обеспечением доступа в электронно-информационную среду университета, программным обеспечением).

5.6 Образовательные технологии

При реализации дисциплины «Информатика и основы информационно-коммуникационных технологий» применяются различные образовательные технологии, в том числе технологии электронного обучения.

Освоение дисциплины «Информатика и основы информационно-коммуникационных технологий» предусматривает использование в учебном процессе активных и интерактивных форм проведения учебных занятий в форме деловых и ролевых игр, разбор конкретных ситуаций, кейс-стадии) в сочетании с внеаудиторной работой с целью формирования и развития **профессиональных** навыков обучающихся.

При освоении дисциплины «Информатика и основы информационно-коммуникационных технологий» предусмотрено применением электронного обучения.

Учебные часы дисциплины «Информатика и основы информационно-коммуникационных технологий» предусматривают классическую контактную работу преподавателя с обучающимся в аудитории и контактную работу посредством электронной информационно-образовательной среды в синхронном и асинхронном режиме (вне аудитории) посредством применения возможностей компьютерных технологий (электронная почта, электронный учебник, тестирование, вебинар, видеофильм, презентация, форум и др.).

В рамках дисциплины «Информатика и основы информационно-коммуникационных технологий» предусмотрены встречи с руководителями и работниками организаций, деятельность которых связана с направленностью реализуемой основной профессиональной образовательной программы высшего образования – программы бакалавриата.

ЛИСТ РЕГИСТРАЦИИ ИЗМЕНЕНИЙ

№ п/п	Содержание изменения	Реквизиты документа об утверждении изменения	Дата введения изменения
1.	Утверждена и введена в действие решением Ученого совета Экономического факультета на основании Федерального государственного образовательного стандарта высшего образования по направлению подготовки 38.03.01 Экономика (уровень образования), утвержденным приказом Министерства образования и науки Российской Федерации от 12.08.2020 г. № 954	Протокол заседания Ученого совета Экономического факультета № 11 «27» мая 2021 года	01.09.2021
2.	*	Протокол заседания Ученого совета факультета № _____ от «____» _____ 20____ года	__-__-__
3.	*	Протокол заседания Ученого совета факультета № _____ от «____» _____ 20____ года	__-__-__
4.	*	Протокол заседания Ученого совета факультета № _____ от «____» _____ 20____ года	__-__-__



Министерство науки и высшего образования Российской
Федерации
Федеральное государственное бюджетное образовательное
учреждение высшего образования
«Российский государственный социальный университет»
«УТВЕРЖДАЮ»

Декан факультета социологии

/Танатова Д.К./

«27» мая 2021 г.

РАБОЧАЯ ПРОГРАММА ДИСЦИПЛИНЫ (МОДУЛЯ)

СОЦИОЛОГИЯ

Наименование образовательной программы
Экономика и управление предприятиями

Направление подготовки
38.03.01 Экономика

Направленность программы:
Экономика и управление предприятиями

ОБРАЗОВАТЕЛЬНАЯ ПРОГРАММА ВЫСШЕГО ОБРАЗОВАНИЯ –
ПРОГРАММА БАКАЛАВРИАТА

Квалификация выпускника
БАКАЛАВР

Форма обучения - очная

Москва, 2021 г.

Рабочая программа дисциплины (модуля) «Социология» разработана на основании федерального государственного образовательного стандарта высшего образования по направлению подготовки 38.03.01 Экономика, утвержденного приказом Министерства образования и науки Российской Федерации от 29.07.2020 № 878, учебного плана по основной профессиональной образовательной программе высшего образования- программы подготовки бакалавриата по направлению подготовки 38.03.01 Экономика, а также с учетом рекомендованной примерной основной образовательной программы

Рабочая программа дисциплины (модуля) разработана рабочей группой в составе: Танатовой Д.К., д-ра социол. н., проф., Юдиной Т.Н., д-ра социол. н., проф., Фомичевой Т.В., канд. социол.н., доц., Долгоруковой И.В., д-ра социол. н., проф., Киреева Е.Ю.

Руководитель основной профессиональной образовательной программы



С.В. Шамшеев

Рабочая программа дисциплины (модуля) обсуждена и утверждена на Ученом Совете факультета социологии протокол № 11 от «27» мая 2021 года

Декан факультета, Д-р социол. наук, профессор



Д.К. Танатова

Рабочая программа дисциплины (модуля) рекомендована к утверждению представителями организаций-работодателей *при совместной разработке или разработке по заказу*:

Заместитель генерального директора НАФИ, Директор по исследованиям



Т.А. Аймалетдинов

IPSOS COMCON, Старший директор по работе с клиентами



О.А. Горелова

Рабочая программа дисциплины (модуля) рецензирована и рекомендована к утверждению:

Д-р, социол. наук, профессор ГБОУ ВО Московской области «Технологический университет»



Т.Ю. Кирилина

Канд социол, наук, доцент кафедры менеджмента и административного управления РГСУ



Ю.О. Сулягина

Согласовано Научная библиотека, директор



И.Г. Маляр

СОДЕРЖАНИЕ:

РАЗДЕЛ 1. ПАСПОРТ РАБОЧЕЙ ПРОГРАММЫ ДИСЦИПЛИНЫ (МОДУЛЯ)	4
1. Общие положения	4
1.1. Цель и задачи дисциплины (модуля).....	4
1.2. Место дисциплины (модуля) в структуре основной профессиональной образовательной программы	4
1.3. Планируемые результаты обучения по дисциплине (модулю) в рамках планируемых результатов освоения основной профессиональной образовательной программы бакалавриата, соотнесенные с установленными индикаторами достижения компетенций ...	5
РАЗДЕЛ 2. СТРУКТУРА И СОДЕРЖАНИЕ ДИСЦИПЛИНЫ(МОДУЛЯ)	6
2.1. Объем дисциплины (модуля), включая контактную работы обучающегося с преподавателем и самостоятельную работу обучающегося.....	6
2.2. Учебно-тематический план дисциплины (модуля)	8
РАЗДЕЛ 3. УЧЕБНО-МЕТОДИЧЕСКОЕ ОБЕСПЕЧЕНИЕ САМОСТОЯТЕЛЬНОЙ РАБОТЫ ОБУЧАЮЩИХСЯ ПО ДИСЦИПЛИНЕ (МОДУЛЮ)	13
3.1. Виды самостоятельной работы обучающихся по дисциплине (модулю).....	13
3.2. Методические указания к самостоятельной работе по дисциплине (модулю)	15
РАЗДЕЛ 4. ФОНД ОЦЕНОЧНЫХ СРЕДСТВ ДЛЯ ПРОВЕДЕНИЯ ПРОМЕЖУТОЧНОЙ АТТЕСТАЦИИ ОБУЧАЮЩИХСЯ ПО ДИСЦИПЛИНЕ (МОДУЛЮ)	27
4.1. Форма промежуточной аттестации обучающегося по дисциплине (модулю)	27
4.2. Перечень компетенций с указанием этапов их формирования в процессе освоения образовательной программы	27
4.3 Описание показателей и критериев оценивания компетенций на различных этапах их формирования, описание шкал оценивания	28
4.4 Типовые контрольные задания или иные материалы, необходимые для оценки знаний, умений, навыков и (или) опыта деятельности, характеризующих этапы формирования компетенций в процессе освоения образовательной программы	30
4.5 Методические материалы, определяющие процедуры оценивания знаний, умений, навыков и (или) опыта деятельности, характеризующих этапы формирования компетенций	32
РАЗДЕЛ 5. УСЛОВИЯ РЕАЛИЗАЦИИ ДИСЦИПЛИНЫ (МОДУЛЯ)	33
5.1. Перечень основной и дополнительной учебной литературы для освоения дисциплины (модуля).....	33
5.2. Перечень ресурсов информационно-коммуникационной сети «Интернет», необходимых для освоения дисциплины (модуля)	34
5.3 Методические указания для обучающихся по освоению дисциплины (модуля)	35
5.4 Информационно-технологическое обеспечение образовательного процесса по дисциплине (модулю).....	36
5.5 Материально-техническое обеспечение образовательного процесса по дисциплине (модулю)	38
5.6 Образовательные технологии.....	38
ЛИСТ РЕГИСТРАЦИИ ИЗМЕНЕНИЙ.....	39

РАЗДЕЛ 1. ПАСПОРТ РАБОЧЕЙ ПРОГРАММЫ ДИСЦИПЛИНЫ (МОДУЛЯ)

1. Общие положения

1.1. Цель и задачи дисциплины (модуля).

Цель дисциплины (модуля) заключается в получении обучающимися теоретических знаний о социологии с последующим применением в профессиональной сфере и практических навыков (формирование) по социологии, развитию навыков самоорганизации и самообразования, толерантного восприятия социальных процессов и явлений.

Задачи дисциплины (модуля):

1. Усвоить знания о социологии (в сферах социально-технологической, организационно-управленческой деятельности); концепции основных социологических парадигм и теорий; структуре социологии; социологическом подходе к изучению общества, его структурных образований; принципах комплексного применения методического аппарата и технологиях социологического исследования при анализе собственной профессиональной деятельности; основных понятиях социологии, источниках социальных проблем и возможных путях их разрешения;

2. Развить навыки самоорганизации, самообразования, дисциплины.

3. Научить осуществлять системный социологический подход к анализу общества, социальных явлений и процессов; выявлять массовые закономерности; составлять программу социологических исследований, применять конкретные социологические методы в профессиональной деятельности исследователя социума;

4. Формировать представления о содержании, особенностях дисциплины «социология»

5. Углубить представления о работе с людьми в сфере социологии;

6. Овладеть навыками формирования программы социологического исследования в предметном поле изучения социума, организации сбора и анализа социологических данных в специализированных исследованиях;

7. Обучить навыкам толерантного взаимодействия с различными группами и слоями населения, в трудовых коллективах, а также при возникновении проблемных и критических ситуаций на разных уровнях управления социальными процессами; комплексного использования теоретических и методических знаний для социологического анализа конкретных проблем и ситуаций профессиональной деятельности.

1.2. Место дисциплины (модуля) в структуре основной профессиональной образовательной программы.

Дисциплина (модуль) «Социология» реализуется в **обязательной части** основной профессиональной образовательной программы – программы подготовки бакалавриата по направлению подготовки **39.03.02 «Социальная работа» очной, заочной и заочной с применением дистанционных образовательных технологий формах обучения.**

Изучение дисциплины (модуля) «Социология» базируется на знаниях и умениях, полученных обучающимися ранее в ходе освоения программного материала ряда учебных дисциплин: «Правоведение», «История».

Изучение дисциплины (модуля) «Социология» является базовым для последующего освоения программного материала учебных дисциплин: **«Социальная педагогика», «Семьеведение».**

Перечень последующих дисциплин, для которых необходимы знания, умения и навыки, формируемые данной дисциплиной: **«Семьеведение», «Социальная педагогика».**

Дисциплина (модуль) «Социология» реализуется в **обязательной части** основной профессиональной образовательной программы- **Б1.0.10.**

1.3. Планируемые результаты обучения по дисциплине (модулю) в рамках планируемых результатов освоения основной профессиональной образовательной программы бакалавриата, соотнесенные с установленными индикаторами достижения компетенций

1. Процесс освоения дисциплины (модуля) направлен на формирование у обучающихся следующих универсальных и общепрофессиональных компетенций (УК-1, ОПК-2, ОПК-3):

Способен осуществлять поиск, критический анализ и синтез информации, применять системный подход для решения поставленных задач (УК-1);

Способен описывать социальные процессы на основе анализа и обобщения профессиональной информации, научных теорий, концепций и актуальных подходов (ОПК-2);

Способен составлять и оформлять отчеты по результатам профессиональной деятельности в сфере социальной работы (ОПК-3)

в соответствии с основной профессиональной образовательной программой – программой подготовки бакалавриата по направлению подготовки **39.03.02 «Социальная работа».**

В результате освоения дисциплины (модуля) обучающийся должен демонстрировать следующие результаты:

Категория компетенций	Код компетенции	Формулировка компетенции	Код и наименование индикатора достижения компетенции	Результаты обучения
Системное и критическое мышление	УК-1	Способен осуществлять поиск, критический анализ и синтез информации, применять системный подход для решения поставленных задач	УК-1.1. Анализирует задачу, выделяя ее базовые составляющие	Знать: основы целеполагания и основные социологические методы Уметь: увязать цели и задачи с конкретным социологическим методом Владеть: самостоятельно формулировать цели, ставить конкретные задачи научных исследований в различных областях социологии и решать их с помощью современных исследовательских методов
			УК-1.2. Определяет, интерпретирует и ранжирует информацию, требуемую для решения поставленной задачи	
			УК-1.3. Осуществляет поиск информации для решения, поставленной задачи по различным типам запросов	
			УК-1.4. При обработке информации отличает факты от мнений, интерпретаций, оценок, формирует собственные мнения и суждения, аргументирует свои выводы и точку зрения	
			УК-1.5. Рассматривает и предлагает возможные варианты решения поставленной задачи, оценивая их достоинства и недостатки	
Анализ и оценка профессиональной	ОПК-2	Способен описывать социальные процессы на основе анализа и обобщения профессиональной	ОПК-2.1. Анализирует и обобщает профессиональную информацию на теоретико-методологическом уровне;	Знать: основы целеполагания и основные социологические методы

информации		информации, научных теорий, концепций и актуальных подходов	ОПК. 2.2. Описывает социальные явления и процессы на основе комплексной информации	Уметь: увязать цели и задачи с конкретным социологическим методом Владеть: самостоятельно формулировать цели, ставить конкретные задачи научных исследований в различных областях социологии и решать их с помощью современных исследовательских методов
Представление результатов профессиональной деятельности	ОПК-3	Способен составлять и оформлять отчеты по результатам профессиональной деятельности в сфере социальной работы	ОПК- 3.1 Систематизирует результаты профессиональной деятельности в сфере социальной работы в форме отчетов; ОПК- 3.2. Представляет результаты научной и практической деятельности в форме публичных выступлений и/или публикаций.	Знать: основы целеполагания и основные социологические методы Уметь: увязать цели и задачи с конкретным социологическим методом Владеть: самостоятельно формулировать цели, ставить конкретные задачи научных исследований в различных областях социологии и решать их с помощью современных исследовательских методов

РАЗДЕЛ 2. СТРУКТУРА И СОДЕРЖАНИЕ ДИСЦИПЛИНЫ(МОДУЛЯ)

2.1. Объем дисциплины (модуля), включая контактную работы обучающегося с преподавателем и самостоятельную работу обучающегося

Общая трудоемкость дисциплины (модуля), изучаемой в 1 семестре по очной форме обучения составляет 2 зачетные единицы. По дисциплине предусмотрен зачет.

Очная форма обучения

Вид учебной работы	Всего часов	Семестры			
		1			

Контактная работа обучающихся с педагогическими работниками (по видам учебных занятий) (всего):	36	36			
Учебные занятия лекционного типа	16	16			
Практические занятия	4	4			
Лабораторные занятия					
Иная контактная работа	16	16			
Самостоятельная работа обучающихся, всего	27	27			
Контроль промежуточной аттестации (час)	9	9			
Форма промежуточной аттестации	зачет				
ОБЪЕМ ДИСЦИПЛИНЫ (МОДУЛЯ) В ЧАСАХ	72	72			

Общая трудоемкость дисциплины (модуля), изучаемой в 1 семестре по заочной форме обучения составляет 2 зачетные единицы. По дисциплине предусмотрен зачет.

Заочная форма обучения

Вид учебной работы	Всего часов	Семестры			
		1			
Контактная работа обучающихся с педагогическими работниками (по видам учебных занятий) (всего):	16	16			
Учебные занятия лекционного типа	6	6			
Практические занятия	2	2			
Лабораторные занятия					
Иная контактная работа	8	8			
Самостоятельная работа обучающихся, всего	52	52			
Контроль промежуточной аттестации (час)	4	4			
Форма промежуточной аттестации	зачет				
ОБЪЕМ ДИСЦИПЛИНЫ (МОДУЛЯ) В ЧАСАХ	72	72			

Общая трудоемкость дисциплины (модуля), изучаемой в 1 семестре по заочной форме обучения с применением дистанционных образовательных технологий, составляет 2 зачетные единицы. По дисциплине предусмотрен зачет.

Заочная форма обучения с использованием дистанционных образовательных технологий

Вид учебной работы	Всего часов	Семестры			
		1			

Контактная работа обучающихся с педагогическими работниками (по видам учебных занятий) (всего):	16	16			
Учебные занятия лекционного типа	6	6			
Практические занятия	2	2			
Лабораторные занятия					
Иная контактная работа	8	8			
Самостоятельная работа обучающихся, всего	47	47			
Контроль промежуточной аттестации (час)	9	9			
Форма промежуточной аттестации	зачет				
ОБЪЕМ ДИСЦИПЛИНЫ (МОДУЛЯ) В ЧАСАХ	72	72			

**2.2. Учебно-тематический план дисциплины (модуля)
Очной формы обучения**

Раздел, тема	Виды учебной работы, академических часов					
	Всего	Самостоятельная работа	Контактная работа обучающихся с педагогическими работниками			
			Всего	Лекционного типа	Семинарского типа	Лабораторные занятия
Раздел 1. Теоретическая социология	32	14	18	8	2	8
Тема 1. Теоретико-методологические предпосылки становления социологии как науки. Развитие социологической мысли в России. Развитие классической социологии в Западной Европе Развитие американской социологии. Современная социологическая теория: основные школы.	9 часов	3	6	2	2	2
Тема 2. Объект и предмет социологии как науки. Место социологии в системе научного знания. Основные категории социологической науки. Функции и законы социологии	9 часов	5	4	2		2
Тема 3. Социальная структура и ее элементы. Социальные	5	1	4	2		

институты современного общества. Социальные общности и социальные группы. Социальная стратификация, Социальная мобильность	часов						2
Тема 4. Социологическое понимание личности. Ролевая теория личности. Социализация личности. Социальная установка: понятие, структура, функции. Социальная идентичность личности	9 часов	5	4	2			2
Раздел 2. Эмпирическая социология	31	13	18	8	2		8
Тема 5. Виды и функции социологического исследования. Программа социологического исследования. Выборка в социологическом исследовании. Измерение в социологическом исследовании. Шкалы и индексы	9 часов	3	6	2	2		2
Тема 6. Количественные методы социологического исследования. Организационные методы социологического исследования. Эмпирические методы социологического исследования. Статистические методы анализа социологической информации. Методы интерпретации социологических данных	9 часов	5	4	2			2
Тема 7. Качественные методы социологического исследования. Тактики качественного исследования. Методы качественного исследования. Принципы и организация проведения качественных исследований. Анализ данных в качественных исследованиях	7 часов	3	4	2			2
Тема 8. Организация социологического исследования в социальной сфере. Специфика социальной сферы как объекта социологического анализа. Проблематика социологических исследований социальной сферы. Применение мониторинговых методик в исследованиях социальной сферы. Организационно-технологические и управленческие аспекты прикладного социологического исследования социальной сферы	6 часов	2	4	2			2
Контроль промежуточной аттестации (час)		9					

Общий объем, часов	72	27	36	16	4		16
---------------------------	-----------	-----------	-----------	-----------	----------	--	-----------

Заочной формы обучения

Раздел, тема	Виды учебной работы, академических часов						
	Всего	Самостоятельная работа	Контактная работа обучающихся с педагогическими работниками				
			Всего	Лекционного типа	Семинарского типа	Лабораторные занятия	Иная контактная работа
Раздел 1. Теоретическая социология	36	26	10	4	2		4
Тема 1. Теоретико-методологические предпосылки становления социологии как науки. Развитие социологической мысли в России. Развитие классической социологии в Западной Европе Развитие американской социологии. Современная социологическая теория: основные школы.	12 часов	6	6	2	2		2
Тема 2. Объект и предмет социологии как науки. Место социологии в системе научного знания. Основные категории социологической науки. Функции и законы социологии	10 часов	6	4	2			2
Тема 3. Социальная структура и ее элементы. Социальные институты современного общества. Социальные общности и социальные группы. Социальная стратификация, Социальная мобильность	6 часов	6					
Тема 4. Социологическое понимание личности. Ролевая теория личности. Социализация личности. Социальная установка: понятие, структура, функции. Социальная идентичность личности	8 часов	8					
Раздел 2. Эмпирическая социология	36	26	6	2			4
Тема 5. Виды и функции социологического исследования.	10 часов	6	4	2			2

Программа социологического исследования. Выборка в социологическом исследовании. Измерение в социологическом исследовании. Шкалы и индексы							
Тема 6. Количественные методы социологического исследования. Организационные методы социологического исследования. Эмпирические методы социологического исследования. Статистические методы анализа социологической информации. Методы интерпретации социологических данных	8 часов	6	2				2
Тема 7. Качественные методы социологического исследования. Тактики качественного исследования. Методы качественного исследования. Принципы и организация проведения качественных исследований. Анализ данных в качественных исследованиях	6 часов	6					
Тема 8. Организация социологического исследования в социальной сфере Специфика социальной сферы как объекта социологического анализа. Проблематика социологических исследований социальной сферы. Применение мониторинговых методик в исследованиях социальной сферы. Организационно-технологические и управленческие аспекты прикладного социологического исследования социальной сферы	8 часов	8					
Контроль промежуточной аттестации (час)	4						
Общий объем, часов	72	52	16	6	2		8

Заочной формы обучения с применением дистанционных образовательных технологий

Раздел, тема	Виды учебной работы, академических часов		
	Всего	Самостоятельная работа	Контактная работа обучающихся с педагогическими работниками

			Всего	Лекционного типа	Семинарского типа	Лабораторные занятия	Иная контактная работа
Раздел 1. Теоретическая социология	31	23	8	2	2		4
Тема 1. Теоретико-методологические предпосылки становления социологии как науки. Развитие социологической мысли в России. Развитие классической социологии в Западной Европе Развитие американской социологии. Современная социологическая теория: основные школы.	12 часов	6	6	2	2		2
Тема 2. Объект и предмет социологии как науки. Место социологии в системе научного знания. Основные категории социологической науки. Функции и законы социологии	8 часов	6	2				2
Тема 3. Социальная структура и ее элементы. Социальные институты современного общества. Социальные общности и социальные группы. Социальная стратификация, Социальная мобильность	6 часов	6					
Тема 4. Социологическое понимание личности. Ролевая теория личности. Социализация личности. Социальная установка: понятие, структура, функции. Социальная идентичность личности	5 часов	5					
Раздел 2. Эмпирическая социология	32	24	8	4			4
Тема 5. Виды и функции социологического исследования. Программа социологического исследования. Выборка в социологическом исследовании. Измерение в социологическом исследовании. Шкалы и индексы	10 часов	6	4	2			2
Тема 6. Количественные методы социологического исследования. Организационные методы социологического исследования. Эмпирические методы социологического исследования. Статистические методы анализа социологической информации.	10 часов	6	4	2			2

Методы интерпретации социологических данных							
Тема 7. Качественные методы социологического исследования. Тактики качественного исследования. Методы качественного исследования. Принципы и организация проведения качественных исследований. Анализ данных в качественных исследованиях	6 часов	6					
Тема 8. Организация социологического исследования в социальной сфере Специфика социальной сферы как объекта социологического анализа. Проблематика социологических исследований социальной сферы. Применение мониторинговых методик в исследованиях социальной сферы. Организационно-технологические и управленческие аспекты прикладного социологического исследования социальной сферы	6 часов	6					
Контроль промежуточной аттестации (час)	9						
Общий объем, часов	72	47	16	6	2		8

РАЗДЕЛ 3. УЧЕБНО-МЕТОДИЧЕСКОЕ ОБЕСПЕЧЕНИЕ САМОСТОЯТЕЛЬНОЙ РАБОТЫ ОБУЧАЮЩИХСЯ ПО ДИСЦИПЛИНЕ (МОДУЛЮ)

3.1. Виды самостоятельной работы обучающихся по дисциплине (модулю)

Очная форма обучения

Раздел, тема	Всего	Виды самостоятельной работы обучающихся					
		Академическая активность, час	Форма академической активности	Выполнение практ. заданий, час	Форма практического задания	Рубежный текущий контроль, час	Форма рубежного контроля

Раздел 1. Теоретическая социология	14	4	Подготовка к лекционным и практическим занятиям, самостоятельное изучение раздела в ЭИОС	8	реферат	2	Компьютерное тестирование или иная форма рубежного контроля по усмотрению преподавателя
Раздел 2. Эмпирическая социология	13	3	Подготовка к лекционным и практическим занятиям, самостоятельное изучение раздела в ЭИОС	8	реферат	2	Компьютерное тестирование или иная форма рубежного контроля по усмотрению преподавателя
Общий объем, часов	27	7		16		4	

Заочная форма обучения

Раздел,	Всего	Виды самостоятельной работы обучающихся					
		Академическая активность, час	Форма академической активности	Выполнение практ. заданий, час	Форма практического задания	Рубежный текущий контроль, час	Форма рубежного текущего контроля
Раздел 1. Теоретическая социология	26	12	Подготовка к лекционным и практическим занятиям, самостоятельное изучение раздела в ЭИОС	12	реферат	2	Компьютерное тестирование или иная форма рубежного контроля по усмотрению преподавателя
Раздел 2. Эмпирическая социология	26	12	Подготовка к лекционным и практическим занятиям, самостоятельное изучение раздела в ЭИОС	12	реферат	2	Компьютерное тестирование или иная форма рубежного контроля по усмотрению преподавателя
Общий объем, часов	52	24		24		4	

Заочная форма обучения с применением дистанционных образовательных технологий

Раздел,	Всего	Виды самостоятельной работы обучающихся
---------	-------	-----------------------------------------

		Академическая активность, час	Форма академической активности	Выполнение практ. заданий, час	Форма практического задания	Рубежный текущий контроль, час	Форма рубежного текущего контроля
Раздел 1. Теоретическая социология	23	8	Подготовка к лекционным и практическим занятиям, самостоятельн ое изучение раздела в ЭИОС	13	реферат	2	Компьютерное тестирование или иная форма рубежного контроля по усмотрению преподавателя
Раздел 2. Эмпирическая социология	24	9	Подготовка к лекционным и практическим занятиям, самостоятельн ое изучение раздела в ЭИОС	13	реферат	2	Компьютерное тестирование или иная форма рубежного контроля по усмотрению преподавателя
Общий объем, часов	47	17		26		4	

3.2. Методические указания к самостоятельной работе по дисциплине (модулю)

РАЗДЕЛ 1. Теоретическая социология

Тема 1. Теоретико-методологические предпосылки становления социологии как науки. Развитие социологической мысли в России. Развитие классической социологии в Западной Европе. Развитие американской социологии. Современная социологическая теория: основные школы.

Цель: освятить предысторию развития социологии как науки. научить студентов применять в профессиональной деятельности базовые и профессионально-профилированные знания и навыки по истории социологической теории.

Перечень изучаемых элементов содержания

Социально-политические концепции XVIII века. Становление и развитие социологии как самостоятельной науки. Возникновение и развитие частных общественных наук. Позитивизм как направление социологии XIX века, его основные постулаты. Социологический проект О. Конта. Закон 3-х стадий умственного развития человечества. Конт о критериях научности, о методах анализа общества и поведении людей. Начало специализированной социологической литературы в России: работы, опубликованные в конце 60-х - начале 70-х гг. XIX в. П.Л.Лавровым и Н.К.Михайловским. Российская социологическая мысль XIX - начала XX вв. Направления русской социологической мысли: позитивистское течение (М.М. Ковалевский, Н.И. Кареев); консервативное (Н.Я. Данилевский); субъективистское (М.К. Михайловский, С.М. Южаков); социология народничества (М.А. Бакунин, П.А. Кропоткин, П.Л. Лавров); “легальный марксизм” (П.Б. Струве); неопозитивизм (П.А. Сорокин); марксистская

социология (Г.В. Плеханов, В.И. Ленин). Социология в советский период. Возрождение социологии в России. Развитие классической социологии в Западной Европе. История американской социологии (четыре этапа): 1) институционализация– период с начала 90-х гг. XIX века до начала 20-х гг. XX века; 2) эмпирический этап; 3) формирование структурно-функционального направления; 4) критический этап американской социологии (с начала 60-х годов). Современные социологические теории и школы. Структурный функционализм Т. Парсонса. Теории обмена. Феноменологическая социология. От современной к постсовременной социологической теории. Структурализм. Структуралистский конструктивизм П. Бурдьё. Теория структуризации А. Гидденса. Теория коммуникативного действия Ю. Хабермаса. Постмодернистская социология (Ж. Бодрийяр, З.Бауман). Теория самореферентных систем Н. Лумана. Постструктурализм как направление в философии и социально-гуманитарном познании 70-80-х гг. XX в. Постмодернистская социальная теория и социологическая теория. Социология в современной России: направления, школы, концепции.

Вопросы для самоподготовки:

1. Произведите анализ исторических предпосылок выделения социологии в отдельную научную дисциплину.
2. Раскройте содержание социально-политических концепций 18 века. Перечислите социально-экономические и политические условия появления мировой социологической науки.
3. Назовите основные этапы становления и особенности мировой социологии.
4. Произведите анализ исторических предпосылок появления социологии в России.
5. Раскройте содержание социально-политических концепций 18 века. Какие из них повлияли в большей степени на появление социологии в России?
6. Назовите основные этапы становления и особенности российской социологии.
7. Расскажите о научных течениях в рамках российской социологии.
8. Каких представителей классической социологии Вы знаете?
9. Выполните сравнительную характеристику концепций О. Конта и Г. Спенсера.
10. Произведите анализ теоретических трудов М. Вебера. Выявите основные черты его научных воззрений.
11. Назовите основных представителей современных социологических теорий.

Тема 2. Объект и предмет социологии как науки. Место социологии в системе научного знания. Основные категории социологической науки. Функции и законы социологии

Цель: Дать студентам представление об объекте, предмете социологии, основных категориях социологии.

Перечень изучаемых элементов содержания

Объект и предмет социологии. Социология и ее соотношение с другими науками. Структура социологической науки как многоуровневый комплекс микро и макросоциологических теорий. Взаимосвязь теоретического и эмпирического в социологии. Теории среднего уровня: социология семьи, города, села, общественного мнения, социология науки, образования и культуры, морали и права и др. Функции социологии: теоретическая, информационная, критическая, прогностическая, управленческая. Понятие социологического

закона. Основные законы и тенденции общественного развития. Социологический закон как выражение существенной, необходимой устойчивой, повторяющейся связи всех сторон и компонентов общественных явлений, процессов и систем, как наиболее общее выражение целостности жизнедеятельности людей во всех формах ее проявления. Классификация социологических законов. Категории социологии. Категориальный и понятийный аппарат как ступени познания социальной реальности, основы социологического знания. Специфика социологических категорий, отражающих особенности объектов социальной реальности. Интегративный характер категорий социологии. Сущность понятия “социальное”.

Вопросы для самоподготовки:

1. Раскройте объект и предмет социологии. Покажите ее соотношение с другими науками. Какова структура социологической науки?
2. Какие основные категории социологии Вам известны?
3. Перечислите известные Вам социологические теории среднего уровня.
4. Расскажите о функциях и законах социологии.

Тема 3. Общество как система. Социальная стратификация и социальная мобильность. Социальная структура и ее элементы. Социальные институты современного общества. Социальные общности и социальные группы. Социальная стратификация, социальная мобильность.

Цель: Дать представление об обществе как целостной социокультурной системе, раскрыть социальную структуру общества, ее признаки и типологию. Раскрыть предпосылки социального неравенства, сущность социальной стратификации и социальной мобильности.

Перечень изучаемых элементов содержания

Общество как целостная социокультурная система, признаки общества, его социальная структура. Открытый и закрытый типы общества. Форма государственной власти как критерий типологизации общества: монархия, тирания, аристократия, олигархия, демократия. Традиционное, индустриальное, постиндустриальное общество. Основные функции общества как системы: экономическая, политическая, социальная и культурно-духовная. Системный подход к анализу общества. Социальная система как структурно-функциональная генетическая целостность. Комплексный подход и системно-функциональный анализ познания конкретного состояния социальной реальности как результата взаимодействия различных факторов. Многогранность и многообразие уровней социальных явлений. Концепция классовой структуры общества, понятие социальной стратификации, формы социальной стратификации (экономическая, политическая, профессиональная). Социальная мобильность, ее сущность, необходимость ее изучения. Формы и основные характеристики социальной мобильности: межгенерационная и внутригенерационная, горизонтальная, вертикальная, восходящая, нисходящая, индивидуальная, групповая, экономическая, политическая, профессиональная мобильности. Каналы вертикальной циркуляции. Связь мобильности и типа общества. Понятие “социальной группы” в социологии. Развитие теории социальных групп Э. Дюркгейма, Г. Тарда, Г. Зиммеля, Г. Гумпловича, П. Сорокина, Р. Мертона и др. Классификация малых социальных групп. Реальные социальные группы (элементарные и кумулятивные, формальные и неформальные, первичные и вторичные, большие и малые, ингруппы и аутгруппы, референтные группы). Квазигруппы или мнимые группы, классификация: аудитория, толпа, социальные круги. Направления и методы исследования малых групп.

Групповая динамика, бихевиоризм, социометрия. Социология коллективов. Понятие “коллектив” и основные виды коллективов. Структура коллектива, его основные элементы. Формальная и неформальная структура коллектива. Основные характеристики коллектива: групповое сознание, деятельность, сплоченность, организованность и т.д. Понятие и основные признаки социальных общностей. Типология социальных общностей. Основные социальные общности, проживающие в России. Институционализация и формирование социальных институтов. Роль социальных институтов в жизнедеятельности общества. Общие черты и признаки социальных институтов. Функции социальных институтов в социальной системе. Характеристика важнейших социальных институтов: семьи, экономики, политики, религии, образования и т.д. Дисфункции социальных институтов.

Вопросы для самоподготовки:

1. Дайте определение социальной структуры общества.
2. Расскажите о теориях социальной стратификации и социальной мобильности.
3. Опишите социальную общность и социальную группу.
4. Назовите признаки социального института.

Тема 4. Социологическое понимание личности Ролевая теория личности. Социализация личности. Социальная установка: понятие, структура, функции. Социальная идентичность личности

Цель: Дать представление о структуре личности, раскрыть содержание понятия социального статуса. Раскрыть содержание ролевых теорий личности. Дать понятие социализации, девиации, социального контроля.

Перечень изучаемых элементов содержания

Понятие “человек”, “индивид”, “личность” в гуманитарных науках. Соотношение природного и социального в становлении и развитии личности. Понятие социальной структуры личности. Социологические концепции личности: ролевая теория личности, поведенческая концепция личности, диспозиционная концепция, психоаналитическая концепция З. Фрейда и др. Личность как деятельный субъект. Механизмы социальной деятельности и поведения. Потребности, интересы и ценностные ориентации личности. Личность как источник общественной жизни, ее реальный носитель. Личность как объект и субъект социальных отношений. Теория самоактуализации К. Роджерса, теория интенциональности Ш. Бюлера. Личность и ее деятельность в свете теории целеполагания. Социальный статус, социальная роль личности. Разновидности социальных статусов личности (формализованные, неформализованные, предписанные, достигаемые). Социальный престиж статуса. Иерархия статусов. Статусные коллизии (статусные несоответствия, статусные притязания). Ролевой конфликт. Сущность процесса социализации. Человек как объект социализации. Агенты социализации и институты социализации. Этапы социализации личности. Девиация. Социальный контроль, его формы. Девиантное поведение.

Вопросы для самоподготовки:

1. Что такое социальный статус? Какие их разновидности вам известны? Что такое социальная роль? Кто ввел понятие «ролевой набор»?

2. Раскройте содержание понятий «человек», «индивид», «личность». Как соотносится природное и социальное в становлении и развитии личности. Какие социологические концепции личности вам известны? Раскройте содержание теорий личности (ролевой, поведенческой, диспозиционной, психоаналитической).
3. Что представляют собой потребности, интересы и ценностные ориентации личности? Охарактеризуйте различные подходы к описанию структуры личности.
4. В чем заключается сущность социализации? Раскройте содержание понятий «социальная норма», «социальный контроль»? Что представляют собой социальные санкции, какова их сущность, классификация. Чем «девиант» отличается от «делинквента»? Знаете ли вы какие-либо формы девиантного поведения? Что такое «аномия»?

ПРАКТИЧЕСКОЕ ЗАДАНИЕ К РАЗДЕЛУ 1

Форма практического задания: реферат

Перечень тем рефератов к разделу 1:

1. Научные течения в современной российской социологии
2. Основные социологические направления в России во второй половине XIX – начале XX в.
3. Преднаучный этап развития социологии в России.
4. Институционализация отечественной социологии после событий 1917г.
5. Американская социология
6. Объект и предмет социологии, ее соотношение с другими науками
1. Структура социологии. Теории среднего уровня в социологии
2. Функции социологии
3. Понятие «социальное»
4. Функции общества как системы
5. Коммуникация в социуме
6. Социальные институты в жизнедеятельности общества
7. Дисфункция социальных институтов
8. Понятие «социальная стратификация общества»
9. Концепция социальной мобильности общества
10. «Открытые» и «закрытые» типы обществ
11. Функции культурных ценностей
12. Социальная структура общества
13. Теории социального прогресса в социологии
14. Социальные движения и процессы
15. Процесс глобализации: сущность
16. Основные аспекты процесса глобализации
17. Глобальные проблемы: сущность, классификация
18. Революции и реформы: подходы к рассмотрению и анализу в социологии
19. Концепции классовой структуры общества
20. Социальный статус личности
21. Социальная роль личности
22. Соотношение понятий «индивид» и «личность».
23. Социологические концепции личности.
24. Интересы, потребности, ценности личности.
25. Структура личности в социологии.
26. Процесс социализации в социологии
27. Понятия «социальная норма», «социальный контроль»
28. «Девиантное» и «делинквентное» поведение.

29. Программа социологического исследования: сущность, структура, функции
30. Роль теории в социологическом исследовании.
31. Операциональная и концептуальная модели в социологическом исследовании.
32. Сущность социологического опроса.
33. Типология методов сбора информации в социологии.
34. Система методов сбора информации в социологии.
35. Шкалирование как метод измерения социальных характеристик
40. Типология количественных методов сбора информации в социологии.
41. Система количественных методов сбора информации в социологии.
42. Триангулярный подход в социологии
43. Типология качественных методов сбора информации в социологии.
44. Система качественных методов сбора информации в социологии.
45. Триангулярный подход в социологии
46. Типология социологических методов сбора информации в социальной сфере.
- 47 Система социологических методов сбора информации в социальной сфере
48. Детерминанты развития социальной сферы: социологический аспект
49. Система эмпирических показателей социальной сферы
50. Компоненты социальной сферы

РУБЕЖНЫЙ КОНТРОЛЬ К РАЗДЕЛУ 1: форма рубежного контроля – компьютерное тестирование

Примерный перечень тестовых заданий

Модуль контрольного тестирования № 1 (по темам 1-8).

Вариант 1

Раздел 1

(??)Раздел 1. Социология как наука(??)

(??)1.1. Предпосылки социологии(??)

(??) 1.1.1. Теоретико-методологические предпосылки становления социологии как науки (??)

(??)С каким государством связано возникновение науки о праве?

(?) Древняя Греция

(?) Древний Египет

(!) Древний Рим

(?) Месопотамия

(??)Какие три великих открытия сыграли большую роль в появлении социологии как науки?

(?) первая целостная концепция эволюции живой природы, теория эволюции органического мира и космогоническая гипотеза;

(!) клеточной теории, закон сохранения и превращения энергии и эволюционная теория в биологии;

(?) закон сохранения и превращения энергии, механический эквивалент теплоты и теория циклического движения в обществе;

(?) учение о медленном и непрерывном изменении земной поверхности под влиянием постоянных геологических факторов, ламаркизм и второй принцип термодинамики.

(??)Кто из ученых считал, что "существует общий принцип развития для самых различных элементарных частей организма и что этим принципом развития является клеткообразование"?

- (?) Д. Уотсон и У. Стаффорд
- (?) Ж. Ламарк и Р. Майер
- (!) Т. Шванн и Т. Шлейден
- (?) Ч. Дарвин
- (??) Кто изобрел паровую машину с цилиндром двойного действия.**
- (?) Майкл Фарадей
- (?) Джеймс Джоуль
- (!) Джеймс Уатт
- (?) Генрих Герц
- (??) Кто из ученых выдвинул “теорию катастроф”:**
- (!) Ж. Кювье
- (?) Ж. Лемарк
- (?) И. Кант
- (?) П. Лаплас

РАЗДЕЛ 2. Эмпирическая социология

Тема 5. Виды и функции социологического исследования. Программа социологического исследования. Выборка в социологическом исследовании. Измерение в социологическом исследовании. Шкалы и индексы.

Цель: Научить студентов применять в профессиональной деятельности базовые и профессионально-профилированные знания и навыки по основам социологической теории и методам социологического исследования. Раскрыть сущность, значение, структурные особенности построения исследовательской программы и закрепить практический навык в ее разработке и составлении рабочего плана исследования. Изучить методы сбора информации в социологии. Дать представление о генеральной и выборочной совокупности, измерении.

Перечень изучаемых элементов содержания

Прикладное социологическое исследование как совокупность и определенная последовательность исследовательских приемов. Типология социологических исследований по различным основаниям. Программа прикладного социологического исследования. Понятие программы социологического исследования. Программа как документ, содержащий концепцию исследовательского проекта, его методологические, методические, технические и организационные решения. Значение программы в социологическом исследовании. Требования к программе. Виды программ и их структура. Последовательность действий социолога при разработке программы. Методологический раздел программы. Анализ проблемной ситуации, формулировка проблемы, определение объекта и предмета исследования, цели и задач. Интерпретация понятий концепции исследования. Системный анализ объекта исследования. Выдвижение и формулировка гипотез. Процедурный (методический или процедурно-методический) раздел программы. Обоснование методов сбора эмпирической социологической информации, единиц инструментария и сценария их использования. Определение обследуемой совокупности единиц исследования. Обоснование характера и форм обработки и анализа полученной информации. Рабочий план исследования. Определение порядка сбора, обработки и анализа первичной социологической информации. Сетевой график исследовательских мероприятий с расчетами временных, финансовых, людских и других затрат. Пилотаж и проверка программных установок. Учет результатов пилотажного исследования при доработке программы. Измерение как процедура, при

помощи которой свойства явления или процесса, рассматриваемые в ходе исследования как носители определенных отношений между ними и как таковые составляющие эмпирическую систему, отображаются в некоторую математическую систему с соответствующими отношениями между ее элементами. Понятие шкалы, или алгоритма, с помощью которого осуществляется измерение, и шкальных значений. Виды шкал: шкала наименований, порядковая (ранговая) шкала, интервальная (метрическая) шкала и другие. Индекс и этапы его конструирования: перевод понятия в индикаторы, перевод индикаторов в переменные, перевод переменных в индекс, оценка индекса. Обоснование надежности, обоснованности и точности измерения. Характеристика выборочного метода. Применение выборочного метода в социологических исследованиях. Основные нормативные требования к его использованию. Алгоритм построения выборки. Описание объекта исследования и генеральной совокупности. Основа выборки. Выделение единиц отбора и анализа. Выбор типа выборки. Обоснование объема выборки. Репрезентативность выборочного исследования. Понятие репрезентативности. Погрешность выборки. Случайные и систематические ошибки. Дисперсия как разброс отдельных значений признаков. Построение выводов об условиях экстраполяции результатов выборочного исследования на генеральную совокупность

Вопросы для самоподготовки:

1. Составьте примерную программу социологического исследования.
2. Назовите функции программы социологического исследования.
3. Перечислите требования, учитываемые при составлении программы.
4. Опишите основные методы сбора эмпирической информации в социологии.
5. Определите связь между источником информации и методом сбора данных.
6. Дайте характеристику основным источникам сбора информации в социологии.
7. Дайте определения генеральной и выборочной совокупности
8. Охарактеризуйте репрезентативность в социологическом исследовании

Тема 6. Количественные методы социологического исследования. Организационные методы социологического исследования. Эмпирические методы социологического исследования. Статистические методы анализа социологической информации. Методы интерпретации социологических данных

Цель: Научить студентов применять в профессиональной деятельности базовые и профессионально-профилированные знания и навыки по основам социологической теории и методам социологического исследования. Изучить количественные методы сбора информации в социологии.

Перечень изучаемых элементов содержания

Количественные методы сбора эмпирической информации. Количественные методы и специфика их применения в социологии. Недостатки и преимущества количественных методов. Типология организационных, эмпирических, статистических количественных исследований. Специфика эмпирических “количественных” данных. Специфика эмпирических “качественных” данных. Этапы социологического исследования, на которых применимы те или иные количественные методы.

Вопросы для самоподготовки:

1. Перечислите основные количественные методы сбора эмпирической информации в социологии.
2. Определите связь между источником информации и методом сбора данных.

3. Дайте характеристику основным источникам сбора информации в социологии.
4. Назовите этапы социологического исследования, на которых наиболее обосновано применение количественных методов
5. В каком виде предоставляются количественные данные по итогам исследования заказчику?

Тема 7. Качественные методы социологического исследования. Тактики качественного исследования. Методы качественного исследования. Принципы и организация проведения качественных исследований. Анализ данных в качественных исследованиях

Цель: Научить студентов применять в профессиональной деятельности базовые и профессионально-профилированные знания и навыки по основам социологической теории и методам социологического исследования. Изучить качественные методы сбора информации в социологии.

Перечень изучаемых элементов содержания

Качественные методы сбора эмпирической информации. Анализ данных в качественных исследованиях. Качественные методы также называются «мягкими». Развитие качественной методологии стало возможным благодаря микросоциологии, представленной такими направлениями, как символический интеракционизм (Г. Блумер, Дж. Мид), феноменологическая социология. Тактики качественных исследований. Методы качественных исследований. Общие черты, характерные для качественных методов. Принципы организации и проведения качественных исследований.

Вопросы для самоподготовки:

1. Перечислите основные качественные методы сбора эмпирической информации в социологии.
2. Перечислите основные тактики качественных исследований в социологии.
3. Определите связь между источником информации и методом сбора данных.
4. Дайте характеристику основным источникам сбора информации в социологии.
5. В каком виде предоставляются качественные данные по итогам исследования заказчику?
6. Назовите этапы социологического исследования, на которых наиболее обосновано применение качественных методов

Тема 8. Организация социологического исследования в социальной сфере. Специфика социальной сферы как объекта социологического анализа. Проблематика социологических исследований социальной сферы. Применение мониторинговых методик в исследованиях социальной сферы. Организационно-технологические управленческие аспекты прикладного социологического исследования социальной сферы

Цель: Научить студентов применять в профессиональной деятельности базовые и профессионально-профилированные знания и навыки по основам социологической теории и методам социологического исследования. Изучить социологические методы сбора информации для анализа социальной сферы.

Перечень изучаемых элементов содержания

Социологическое исследование в социальной сфере. Понятие «социальная сфера»: основные подходы. Функции социальной сферы. Социальное пространство. Социальное поле. Проблематика социологических исследований социальной сферы. Уровни организации социологических исследований социальной сферы: теоретический, конкретно-социологический и социоинженерный. Методы исследования социальной сферы. Мониторинг в исследованиях социальной сферы. Формирование программы и инструментария для социологического исследования социальной сферы.

Вопросы для самоподготовки:

1. Перечислите основные социологические методы сбора эмпирической информации для исследования социальной сферы.
2. Раскройте сущность мониторинга в социологии.
3. Определите связь между источником информации и методом сбора данных.
4. Дайте характеристику основным явлениям и процессам, подлежащим изучению в социальной сфере.

ПРАКТИЧЕСКОЕ ЗАДАНИЕ К РАЗДЕЛУ 2

Форма практического задания: контрольная работа

Контрольная работа.

Тема: Портрет потенциального потребителя услуг по страхованию жизни

Цель: выработать практические навыки у студентов решения проблем с помощью методов и средств социологии.

Примерные темы контрольных работ:

1. Оценка потребительского спроса на предоставляемые образовательные услуги
2. Рынок образовательных услуг: тенденции и перспективы развития
3. Портрет потенциального потребителя услуг по страхованию жизни
4. Ресоциализация лиц с двигательными нарушениями средствами адаптивной физической культуры и спорта
5. Телевидение как социальный институт в социализации личности в современном обществе
6. Российские пенсионеры в трансформирующемся обществе: социальное положение и структурные характеристики группы
7. Трансформация социально-трудовых отношений на современных российских промышленных предприятиях
8. Интернет-реклама как социального института в современной России
9. Этническая толерантность студенческой молодежи г. Москвы
10. Трансформация института семьи и демографические процессы в современном российском обществе
11. Адаптация школьной молодежи к рынку труда в контексте социальных трансформаций современной России
12. Семейные ценности современной российской молодежи
13. Детская безнадзорность как социальная проблема современного российского общества
14. Межпоколенные отношения в современной российской семье
15. Наркотизация современной российской молодежи: дифференцированность наркотических практик
16. Нерегулируемая трудовая миграция в современной России
17. Пенсионное обеспечение пожилых граждан в условиях социальной модернизации России
18. Патронатная семья как институт социализации детей-сирот в современной России

19. Православное духовенство как социальная группа современного российского общества
20. Реклама семейного образа жизни в современном российском обществе
21. Образовательные приоритеты молодежи в современном российском обществе
22. Реклама как социокультурный фактор формирования ценностных ориентаций молодежи
23. Ценность здорового образа жизни студенческой молодежи в современном российском обществе
24. Общеобразовательная школа как агент социальной адаптации личности в современном российском обществе
25. Образовательные стратегии российской молодежи в современном российском обществе
26. Подростковая наркомания как форма девиантного поведения в современном российском обществе
27. Повседневная деятельность сельских работающих женщин
28. Профессиональная активность студенческой молодежи в условиях современного российского общества

Содержание контрольной работы:

Программой изучения курса для студентов очного отделения предусмотрена контрольная работа. Она носит методологический и методический характер, имеет целью формирование навыков составления программы социологического исследования и является обязательным элементом учебного процесса в ходе изучения дисциплины.

Выбор проблемной ситуации «содержательной темы» осуществляется самим студентом и согласуется с преподавателем, организующим групповые занятия, после лекций, прослушанных студентами на потоке. Критерии выбора: актуальность, новизна, практическая значимость.

После выбора проблемной ситуации начинается творческий процесс составления программы социологического исследования, аналогичный работе, осуществляемой в практической социологической службе.

Назначение первой части контрольной работы - закрепить знания методологической части программы социологического исследования.

Исходя из этого студент осуществляет в выбранном предметном поле:

- анализ проблемной ситуации;
- формулирование проблемы (основного противоречия);
- выделение объекта и предмета исследования;
- определение цели и задач;
- интерпретирование понятий концепции;
- предварительный системный анализ объекта исследования;
- выдвижение гипотез.

Назначение второй части контрольной работы - закрепить знания процедурной (методической) части программы социологического исследования.

Исходя из этого студент осуществляет в выбранном предметном поле и применительно к разработанной методологической части программы социологического исследования:

- аргументацию выбора метода и техники, единиц инструментария сбора первичной социологической информации (на примере метода опроса);
- проектирование опросного документа (с приложением его окончательного варианта к программе социологического исследования);
- подготовку «сценария» использования метода опроса;

- проектирование выборочной совокупности респондентов;
- обоснование «схем» сбора первичной социологической информации в «поле»;
- обоснование заказа на обработку первичной социологической информации;
- обоснование форм обобщения и представления («теоретической обработки») социологических данных;
- разработку рабочего плана социологического исследования (с приложением его окончательного варианта к программе социологического исследования).

Таким образом, с помощью контрольной работы составляется программа социологического исследования, которая может быть в дальнейшем использована при наличии заказчика и финансировании, а также в рамках сбора эмпирической информации для выпускной (дипломной) квалификационной работы.

Контрольная работа должна быть грамотно и аккуратно оформлена, а также напечатана на компьютере. На титульном листе каждой из них требуется указать изучаемый курс, тему контрольной работы, Ф.И.О. исполнителя (студента) и научного руководителя (преподавателя, ведущего семинарские занятия в группе), дату написания работы. Особое внимание в тексте необходимо уделить техническому и графическому оформлению единиц инструментария. Все листы каждой из контрольных работ должны быть пронумерованы (титульный лист не нумеруется, его номер пропускается) и сброшюрованы (прошиты).

Каждая контрольная работа, соответствующим образом оформленная и сопровождаемая бланками исследовательских документов, инструкциями по работе с ними, представляется на ведущую кафедру в течение текущего семестра, но не позднее, чем за десять дней до зачета по дисциплине.

Студенты, не выполнившие контрольную работу или получившие за нее неудовлетворительную оценку, к зачету не допускаются.

РУБЕЖНЫЙ КОНТРОЛЬ К РАЗДЕЛУ 2: форма рубежного контроля – компьютерное тестирование

(??)3.4.4. Организационно-технологические и управленческие аспекты прикладного социологического исследования социальной сферы

(??) Программа социологического исследования социальной сферы выполняет следующие функции:

(!) методологическую

(!) методическую

(!) организационную

(?) информационную

(??) При разработке программы исследования социальной сферы необходимо исходить из следующих требований:

(!) обоснованность всех процедур исследования

(!) нацеленность логического анализа на конечные результаты исследования и их практическую реализацию

(!) четкость формулировок

(!) опора на теоретические положения общей и отраслевой социологии

(?) обязательное использование в исследовании как количественных, так и качественных методов сбора эмпирической информации

(??) Одним из наиболее эффективных методов исследования социальной сферы является

(!) метод экспертных оценок

(?) включенное наблюдение

(?) контент-анализ

- (??) В прикладных социологических исследованиях социальной сферы могут использоваться
- (?) только количественные методы сбора эмпирической информации
 - (?) только качественные методы сбора эмпирической информации
 - (!) как количественные, так и качественные методы сбора эмпирической информации
 - (??) При изучении проблем социальной сферы, могут использоваться следующие количественные методы:
 - (?) только анализ статистики
 - (?) только анкетный опрос
 - (?) только формализованное интервью
 - (?) ни один из перечисленных методов
 - (!) все перечисленные методы

РАЗДЕЛ 4. ФОНД ОЦЕНОЧНЫХ СРЕДСТВ ДЛЯ ПРОВЕДЕНИЯ ПРОМЕЖУТОЧНОЙ АТТЕСТАЦИИ ОБУЧАЮЩИХСЯ ПО ДИСЦИПЛИНЕ (МОДУЛЮ)

4.1. Форма промежуточной аттестации обучающегося по дисциплине (модулю)

Контрольным мероприятием промежуточной аттестации обучающихся по дисциплине (модулю) является **зачет**, который проводится в **устной** форме.

4.2. Перечень компетенций с указанием этапов их формирования в процессе освоения образовательной программы

Код компетенции	Содержание компетенции (части компетенции)	Результаты обучения	Этапы формирования компетенций в процессе освоения образовательной программы
УК-1	Разработка и реализация проектов (Способен определять круг задач в рамках поставленной цели и выбирать оптимальные способы их решения, исходя из действующих правовых норм, имеющихся ресурсов и ограничений)	Знать: основы целеполагания и основные социологические методы	Этап формирования знаний
		Уметь: увязать цели и задачи с конкретным социологическим методом	Этап формирования умений
		Владеть: самостоятельно формулировать цели, ставить конкретные задачи научных исследований в различных областях социологии и решать их с помощью современных исследовательских методов	Этап формирования навыков и получения опыта
ОПК-2		Знать: основы целеполагания и основные социологические методы	Этап формирования знаний

		Уметь: увязать цели и задачи с конкретным социологическим методом	Этап формирования умений
		Владеть: самостоятельно формулировать цели, ставить конкретные задачи научных исследований в различных областях социологии и решать их с помощью современных исследовательских методов	Этап формирования навыков и получения опыта
ОПК-3		Знать: основы целеполагания и основные социологические методы	Этап формирования знаний
		Уметь: увязать цели и задачи с конкретным социологическим методом	Этап формирования умений
		Владеть: самостоятельно формулировать цели, ставить конкретные задачи научных исследований в различных областях социологии и решать их с помощью современных исследовательских методов	Этап формирования навыков и получения опыта

4.3 Описание показателей и критериев оценивания компетенций на различных этапах их формирования, описание шкал оценивания

Код компетенции	Этапы формирования компетенций	Показатель оценивания компетенции	Критерии и шкалы оценивания
УК-1, ОПК-2, ОПК-3	Этап формирования знаний.	Теоретический блок вопросов. Уровень освоения программного материала, логика и грамотность изложения, умение самостоятельно обобщать и излагать материал	1) обучающийся глубоко и прочно освоил программный материал, исчерпывающе, последовательно, грамотно и логически стройно его излагает, тесно увязывает с задачами и будущей деятельностью, не затрудняется с ответом при видоизменении задания, умеет самостоятельно обобщать и излагать материал, не допуская

			<p>ошибок: (9-10] баллов; 2) обучающийся твердо знает программный материал, грамотно и по существу излагает его, не допуская существенных неточностей в ответе на вопрос, может правильно применять теоретические положения: [8-9) баллов; 3) обучающийся освоил основной материал, но не знает отдельных деталей, допускает неточности, недостаточно правильные формулировки, нарушает последовательность в изложении программного материала: (6-8) баллов; 4) обучающийся не знает значительной части программного материала, допускает существенные ошибки: [0-6] баллов.</p>
УК-1, ОПК-2, ОПК-3	Этап формирования умений	<p>Аналитическое задание (<i>задачи, ситуационные задания, кейсы, проблемные ситуации и т.д.</i>)</p> <p>Практическое применение теоретических положений применительно к профессиональным задачам, обоснование принятых решений</p>	<p>1) свободно справляется с задачами и практическими заданиями, правильно обосновывает принятые решения, задание выполнено верно, даны ясные аналитические выводы к решению задания, подкрепленные теорией: (9-10] баллов; 2) владеет необходимыми умениями и навыками при выполнении практических заданий, задание выполнено верно, отмечается хорошее развитие аргумента, однако отмечены погрешности в ответе, скорректированные при собеседовании:</p>
УК-1, ОПК-2,	Этап формирования	Аналитическое задание (<i>задачи,</i>	

ОПК-3	навыков и получения опыта.	<p><i>ситуационные задания, кейсы, проблемные ситуации и т.д.)</i></p> <p>Решение практических заданий и задач, владение навыками и умениями при выполнении практических заданий, самостоятельность, умение обобщать и излагать материал.</p>	<p>[8-9) баллов; 3) испытывает затруднения в выполнении практических заданий, задание выполнено с ошибками, отсутствуют логические выводы и заключения к решению: (6-8) баллов; 4) практические задания, задачи выполняет с большими затруднениями или задание не выполнено вообще, или задание выполнено не до конца, нет четких выводов и заключений по решению задания, сделаны неверные выводы по решению задания: [0-6] баллов.</p>
--------------	----------------------------	-----------------------------------------------------------------------------------------------------------------------------------------------------------------------------------------------------------------------------------------------	------------------------------------------------------------------------------------------------------------------------------------------------------------------------------------------------------------------------------------------------------------------------------------------------------------------------------------------------------------------------------------------------------------------------------------------------------

4.4 Типовые контрольные задания или иные материалы, необходимые для оценки знаний, умений, навыков и (или) опыта деятельности, характеризующих этапы формирования компетенций в процессе освоения образовательной программы

Примерные вопросы для проведения промежуточной аттестации обучающихся по дисциплине (модулю)

Теоретический блок вопросов:

1. Становление и основные этапы развития социологии как науки
2. Социологический проект О. Конта.
3. Западная социология.
4. Развитие социологии в России.
5. Объект и предмет социологии, ее место в системе общественных наук.
6. Структура социологического знания.
7. Функции социологии.
8. Социологические законы: сущность, особенности и классификация.
9. Система основных понятий в социологии.
10. Социальные связи, взаимодействия и отношения.
11. Общество как целостная социокультурная система.
12. Социальная структура общества.
13. Социальная стратификация и социальная мобильность.
14. Социальные группы и общности.
15. Социальные институты и организации.
16. Социальные движения.
17. Гражданское общество и государство.

18. Личность как активный субъект жизнедеятельности.
19. Социальный статус и социальные роли личности.
20. Социализация личности, девиация и социальный контроль.
21. Культура: сущность, структура, формы.
22. Социальная коммуникация.
23. Социальные изменения, революции, реформы и социальный прогресс.
24. Социальная напряженность и социальный конфликт.
25. Формирование мировой системы и процессы глобализации.
26. Особенности, проблемы и возможные альтернативы развития российского общества.
27. Методы сбора информации в социологии.
28. Структура и функции эмпирического социологического исследования.
29. Количественные методы сбора эмпирической информации в социологии.
30. Качественные методы сбора эмпирической информации в социологии.
31. Социологический опрос, его виды, возможности и ограничения.
32. Метод наблюдения.
33. Социальный эксперимент.
34. Анализ документов как метод сбора вторичной информации.
35. Анкетирование и интервьюирование как виды опроса..
36. Социометрический метод изучения внутригрупповых отношений..
37. Традиционный анализ документов.
38. Контент-анализ документов.
39. Понятие документа в социологии, классификация документов.
40. Социологическое исследование, его сущность и функции.
41. Структура социологического исследования.
42. Виды социологических исследований.
43. Программа социологического исследования.
44. Методологическая часть программы исследования.
45. Методическая часть программы исследования.
46. Организационно-технические аспекты проведения исследования.
47. Социологическое исследование социальной сферы

Аналитическое задание (задачи, ситуационные задания, кейсы, проблемные ситуации и т.д.):

1. Определите социологическое исследование как алгоритм;
2. Сформируйте программу прикладного социологического исследования;
3. Определите структуру программы социологического исследования;
4. Сформируйте рабочий организационный план исследования;
5. Перечислите основные методы сбора эмпирической информации в социологии;
6. Назовите основные виды социологических исследований.
7. Перечислите основные количественные методы сбора эмпирической информации в социологии;
8. Сформируйте программу количественного социологического исследования.
9. Перечислите основные качественные методы сбора эмпирической информации в социологии;
10. Сформируйте программу качественного социологического исследования.
11. Перечислите основные социологические методы сбора эмпирической информации в социальной сфере;
12. Сформируйте программу социологического исследования в социальной сфере.

13. Сформируйте систему объективных и субъективных показателей для изучения уровня жизни населения
14. Каких представителей отечественной социологии Вы знаете?
15. С творчеством каких ученых связано восприятие российской социологии за рубежом?
16. Опишите объект и предмет социологии.
17. Расскажите о структуре социологического знания. Назовите теории среднего уровня в социологии.
18. Перечислите функции социологии.
19. Раскройте суть понятия «социальное»
20. Приведите примеры социальных институтов общества
21. Назовите признаки социальных институтов, дайте их общую характеристику
22. Раскройте суть концепций социальной стратификации и социальной мобильности; флуктуации; связь типа социальной мобильности и типа общества; «каналы вертикальной циркуляции» – «лифты» социальной мобильности
23. Опишите социальную связь как социальный контакт и как социальное взаимодействие
24. Назовите виды социальной стратификации
25. Дайте краткую характеристику понятию «социальный статус личности»; дайте краткую характеристику понятию «социальная роль личности».
26. Определите понятие «девиантное поведение»
27. Определите понятие «социализация»
28. Охарактеризуйте смысловое содержание понятий «индивид» и «личность». Назовите основные концепции структуры личности в социологии.
29. Перечислите показатели структурного анализа личности в социологии
30. Дайте краткую характеристику процессу социализации в социологии.
31. Назовите виды статусов в социологии.
32. Опишите социальные связи, их внутреннее строение
33. Опишите регуляцию социальной связи
34. Перечислите основные законы социологии, опишите их специфику
35. Какой вклад внесли российские социологи в развитие мировой социологии?
36. Произведите анализ исторических предпосылок выделения социологии в отдельную научную дисциплину.
37. Раскройте содержание социально-политических концепций 18 века. Перечислите социально-экономические и политические условия появления мировой социологической науки.
38. Назовите основные этапы становления и особенности российской социологии.
39. Расскажите о научных течениях в современной российской социологии.
40. Каких представителей классической социологии Вы знаете?
41. Выполните сравнительную характеристику концепций О. Конта и Г. Спенсера.
42. Произведите анализ теоретических трудов М. Вебера. Выявите основные черты его научных воззрений.
43. Назовите основных представителей современных социологических теорий.
44. Раскройте объект и предмет социологии. Покажите ее соотношение с другими науками. Какова структура социологической науки?
45. Какие основные категории социологии Вам известны?
46. Перечислите известные Вам социологические теории среднего уровня.
47. Раскройте суть теории социального действия. Определите типы социальных взаимодействий.

4.5 Методические материалы, определяющие процедуры оценивания знаний, умений, навыков и (или) опыта деятельности, характеризующих этапы формирования

компетенций

Промежуточная аттестация по дисциплине (модулю) проводится в соответствии с Положением о промежуточной аттестации обучающихся по основным профессиональным образовательным программам высшего образования – программ бакалавриата в Российском государственном социальном университете и Положение о балльно-рейтинговой системе оценки успеваемости обучающихся по основным профессиональным образовательным программам высшего образования - программам бакалавриата в Российском государственном социальном университете.

На промежуточную аттестацию отводится 20 рейтинговых баллов.

Ответы обучающегося на контрольном мероприятии промежуточной аттестации оцениваются педагогическим работником по 20 - балльной шкале, а итоговая оценка по дисциплине (модулю) выставляется по пятибалльной системе для экзамена/дифференцированного зачета и по системе зачтено/не зачтено для зачета системе зачтено/не зачтено для зачета.

Критерии выставления оценки определяются Положением о балльно-рейтинговой системе оценки успеваемости обучающихся по основным профессиональным образовательным программам высшего образования - программам бакалавриата в Российском государственном социальном университете.

РАЗДЕЛ 5. УСЛОВИЯ РЕАЛИЗАЦИИ ДИСЦИПЛИНЫ (МОДУЛЯ)

5.1. Перечень основной и дополнительной учебной литературы для освоения дисциплины (модуля)

5.1.1. Основная литература

1.Зерчанинова, Т. Е. Социология: учебник для вузов / Т. Е. Зерчанинова, Е. С. Баразгова. — 3-е изд., испр. и доп. — Москва: Издательство Юрайт, 2021. — 202 с. — (Высшее образование). — ISBN 978-5-534-04697-7. — Текст : электронный // ЭБС Юрайт [сайт]. — URL: <https://urait.ru/bcode/470944> (дата обращения: 11.06.2021).

2. Социология: учебник для вузов / А. Е. Хренов [и др.]; под общей редакцией А. С. Тургаева. — 2-е изд., испр. и доп. — Москва: Издательство Юрайт, 2021. — 397 с. — (Высшее образование). — ISBN 978-5-534-07506-9. — Текст : электронный // ЭБС Юрайт [сайт]. — URL: <https://urait.ru/bcode/472594> (дата обращения: 11.06.2021).

5.1.2. Дополнительная литература

1.Горохов, В. Ф. Социология в 2 ч. Часть 1: учебник и практикум для вузов / В. Ф. Горохов. — 2-е изд., испр. и доп. — Москва: Издательство Юрайт, 2021. — 250 с. — (Высшее образование). — ISBN 978-5-534-08963-9. — Текст : электронный // ЭБС Юрайт [сайт]. — URL: <https://urait.ru/bcode/469741> (дата обращения: 11.06.2021).

2. Горохов, В. Ф. Социология в 2 ч. Часть 2: учебник и практикум для вузов / В. Ф. Горохов. — 2-е изд., испр. и доп. — Москва: Издательство Юрайт, 2021. — 249 с. — (Высшее образование). — ISBN 978-5-534-08965-3. — Текст: электронный // ЭБС Юрайт [сайт]. — URL: <https://urait.ru/bcode/473160> (дата обращения: 11.06.2021).

5.2. Перечень ресурсов информационно-коммуникационной сети «Интернет», необходимых для освоения дисциплины (модуля)

№№	Название электронного ресурса	Описание электронного ресурса	Используемый для работы адрес
1.	ЭБС «Университетская библиотека онлайн»	Электронная библиотека учебников, учебных пособий, монографий, периодических изданий, справочников, словарей, энциклопедий, видео- и аудиоматериалов, иллюстрированных изданий	http://biblioclub.ru/ 100% доступ
2.	Научная электронная библиотека "eLIBRARY.ru"	Крупнейший российский информационно-аналитический портал в области науки, технологии, медицины и образования, содержащий рефераты и полные тексты научных публикаций	http://elibrary.ru/ 100% доступ
3.	ЭБС издательства «Юрайт»	Виртуальный читальный зал учебников и учебных пособий от авторов ведущих вузов России по различным дисциплинам	https://urait.ru/ 100% доступ
4.	ЭБС издательства "ЛАНЬ"	Ресурс, включающий в себя издания издательства "Лань" и других ведущих издательств учебной литературы и электронные версии периодических изданий по естественным, техническим и гуманитарным наукам.	http://e.lanbook.com/ 100% доступ
5.	ЭБС "Book.ru"	Онлайн библиотека актуальной учебной и научной литературы.	http://www.book.ru 100% доступ
6.	База данных "EastView"	Полнотекстовая база данных источников по общественным и гуманитарным наукам.	http://ebiblioteka.ru/ 100% доступ
7.	База данных международного индекса научного цитирования "Scopus"	Библиографическая и реферативная база данных и инструмент для отслеживания цитируемости статей, опубликованных в научных изданиях	http://www.scopus.com/ 100% доступ
8.	База данных международного индекса научного цитирования "Web of Science"	Библиографическая и реферативная база данных и инструмент для отслеживания цитируемости статей, опубликованных в научных изданиях	http://webofknowledge.com 100% доступ
9.	Видеотека учебных фильмов «Решение»	Коллекция учебных видеофильмов	http://eduvideo.online 100% доступ

5.3 Методические указания для обучающихся по освоению дисциплины (модуля)

Освоение обучающимся дисциплины (модуля) «Социология» предполагает изучение материалов дисциплины на аудиторных занятиях и в ходе самостоятельной работы. Аудиторные занятия проходят в форме лекций, семинаров и практических занятий. Самостоятельная работа включает разнообразный комплекс видов и форм работы обучающихся.

Для успешного освоения дисциплины (модуля) и достижения поставленных целей необходимо внимательно ознакомиться с рабочей программы дисциплины (модуля), доступной в электронной информационно-образовательной среде РГСУ.

Следует обратить внимание на списки основной и дополнительной литературы, на предлагаемые преподавателем ресурсы информационно-телекоммуникационной сети Интернет. Эта информация необходима для самостоятельной работы обучающегося.

При подготовке к аудиторным занятиям необходимо помнить особенности каждой формы его проведения.

Подготовка к учебному занятию лекционного типа заключается в следующем.

С целью обеспечения успешного обучения обучающийся должен готовиться к лекции, поскольку она является важнейшей формой организации учебного процесса, поскольку:

- знакомит с новым учебным материалом;
- разъясняет учебные элементы, трудные для понимания;
- систематизирует учебный материал;
- ориентирует в учебном процессе.

С этой целью:

- внимательно прочитайте материал предыдущей лекции;
- ознакомьтесь с учебным материалом по учебнику и учебным пособиям с темой прочитанной лекции;
- внесите дополнения к полученным ранее знаниям по теме лекции на полях лекционной тетради;
- запишите возможные вопросы, которые вы зададите лектору на лекции по материалу изученной лекции;
- постарайтесь уяснить место изучаемой темы в своей подготовке;
- узнайте тему предстоящей лекции (по тематическому плану, по информации лектора) и запишите информацию, которой вы владеете по данному вопросу.

Подготовка к занятию семинарского типа

При подготовке и работе во время проведения лабораторных работ и занятий семинарского типа следует обратить внимание на следующие моменты: на процесс предварительной подготовки, на работу во время занятия, обработку полученных результатов, исправление полученных замечаний.

Предварительная подготовка к учебному занятию семинарского типа заключается в изучении теоретического материала в отведенное для самостоятельной работы время, ознакомление с инструктивными материалами с целью осознания задач лабораторной работы/практического занятия, техники безопасности при работе с приборами, веществами.

Работа во время проведения учебного занятия семинарского типа включает:

– консультирование студентов преподавателями и вспомогательным персоналом с целью предоставления исчерпывающей информации, необходимой для самостоятельного выполнения предложенных преподавателем задач, ознакомление с правилами техники безопасности при работе в лаборатории;

– самостоятельное выполнение заданий согласно обозначенной учебной программой тематики.

Обработка, обобщение полученных результатов лабораторной работы проводится обучающимися самостоятельно или под руководством преподавателя (в зависимости от степени сложности поставленных задач). В результате оформляется индивидуальный отчет. Подготовленная к сдаче на контроль и оценку работа сдается преподавателю. Форма отчетности может быть письменная, устная или две одновременно. Главным результатом в данном случае служит получение положительной оценки по каждой лабораторной работе/практическому занятию. Это является необходимым условием при проведении рубежного контроля и допуска к зачету. При получении неудовлетворительных результатов обучающийся имеет право в дополнительное время пересдать преподавателю работу до проведения промежуточной аттестации.

Самостоятельная работа.

Для более углубленного изучения темы задания для самостоятельной работы рекомендуется выполнять параллельно с изучением данной темы. При выполнении заданий по возможности используйте наглядное представление материала. Более подробная информация о самостоятельной работе представлена в разделах «Учебно-методическое обеспечение самостоятельной работы по дисциплине (модулю)», «Методические указания к самостоятельной работе по дисциплине (модулю)».

5.4 Информационно-технологическое обеспечение образовательного процесса по дисциплине (модулю)

5.4.1. Средства информационных технологий

1. Персональные компьютеры;
2. Средства доступа к Интернет;
3. Проектор.

5.4.2. Программное обеспечение

- 1.Операционная система Windows 7
- 2.Microsoft Office Professional Plus 2007 Russian Academic OPEN No Level
- 3.Справочно-правовая система Консультант+
- 4.Acrobat Reader DC
- 5.7-Zip
- 6.SKY DNS
- 7.TrueConf(client)

5.4.3. Информационные справочные системы и профессиональные базы данных

№№	Название электронного ресурса	Описание электронного ресурса	Используемый для работы адрес
1.	ЭБС	Электронная библиотека,	http://biblioclub.ru/

	«Университетская библиотека онлайн»	обеспечивающая доступ высших и средних учебных заведений, публичных библиотек и корпоративных пользователей к наиболее востребованным материалам по всем отраслям знаний от ведущих российских издательств	
2.	Научная электронная библиотека eLIBRARY.ru	Крупнейший российский информационно-аналитический портал в области науки, технологии, медицины и образования, содержащий рефераты и полные тексты более 34 млн научных публикаций и патентов	http://elibrary.ru/
3.	Образовательная платформа Юрайт	Электронно-библиотечная система для ВУЗов, ССУЗов, обеспечивающая доступ к учебникам, учебной и методической литературе по различным дисциплинам.	https://urait.ru/
4.	База данных "EastView"	Полнотекстовая база данных периодических изданий	http://ebiblioteka.ru/
5.	База данных международного индекса научного цитирования «Scopus»	Библиографическая и реферативная база данных и инструмент для отслеживания цитируемости статей, опубликованных в научных изданиях	http://www.scopus.com/
6.	Международный индекс научного цитирования "Web of Science"	Поисковая интернет-платформа, объединяющая реферативные базы данных публикаций в научных журналах и патентов, в том числе базы, учитывающие взаимное цитирование публикаций. Web of Science охватывает материалы по естественным, техническим, общественным, гуманитарным наукам и искусству.	http://webofknowledge.com
7.	Электронная библиотека "Grebennikon"	Библиотека предоставляет доступ более чем к 30 журналам, выпускаемых Издательским домом "Гребенников".	https://grebennikon.ru/

5.5 Материально-техническое обеспечение образовательного процесса по дисциплине (модулю)

Для изучения дисциплины (модуля) «Социология» в рамках реализации основной профессиональной образовательной программы высшего образования – программы бакалавриата по направлению подготовки **39.03.02 Социальная работа** используются:

Учебная аудитория для занятий лекционного типа оснащена специализированной мебелью (стол для преподавателя, парты, стулья, доска для написания мелом); техническими средствами обучения (видеопроекционное оборудование, средства звуковоспроизведения, экран и имеющие выход в сеть Интернет).

Учебная аудитория для занятий семинарского типа: оснащена специализированной мебелью (стол для преподавателя, парты, стулья, доска для написания мелом); техническими средствами обучения (видеопроекционное оборудование, средства звуковоспроизведения, экран и имеющие выход в сеть Интернет).

Помещения для самостоятельной работы обучающихся: оснащены специализированной мебелью (парты, стулья) техническими средствами обучения (персональные компьютеры с доступом в сеть Интернет и обеспечением доступа в электронно-информационную среду университета, программным обеспечением).

5.6 Образовательные технологии

При реализации дисциплины (модуля) «Социология» применяются различные образовательные технологии, в том числе технологии электронного обучения.

Освоение дисциплины (модуля) «Социология» предусматривает использование в учебном процессе активных и интерактивных форм проведения учебных занятий в форме (деловых и ролевых игр, разбор конкретных ситуаций, психологические и иные тренинги) в сочетании с внеаудиторной работой с целью формирования и развития **профессиональных** навыков обучающихся.

При освоении дисциплины (модуля) «Социология» предусмотрено применением электронного обучения.

Учебные часы дисциплины (модуля) «Социология» предусматривают классическую контактную работу преподавателя с обучающимся в аудитории и контактную работу посредством электронной информационно-образовательной среды в синхронном и асинхронном режиме (вне аудитории) посредством применения возможностей компьютерных технологий (электронная почта, электронный учебник, тестирование, вебинар, видеофильм, презентация, форум и др.).

В рамках дисциплины (модуля) «Социология» предусмотрены встречи с руководителями и работниками организаций, деятельность которых связана с *направленностью* реализуемой основной профессиональной образовательной программы высшего образования – программы бакалавриата.


ЛИСТ РЕГИСТРАЦИИ ИЗМЕНЕНИЙ

№ п/п	Содержание изменения	Реквизиты документа об утверждении изменения	Дата введения изменения
1.	<p>Утверждена и введена в действие решением Ученого Совета факультета социологии на основании Федерального государственного образовательного стандарта высшего образования по направлению подготовки 39.03.02 Социальная работа (уровень бакалавриата), утвержденным приказом Министерства образования и науки Российской Федерации от 05.02.2018 г. № 76</p>	<p>Протокол заседания Ученого Совета факультета социологии № 1 от «27» августа 2020 года</p>	<p>01.09.2020</p>
2.	<p>Утверждена и введена в действие решением Ученого Совета факультета социологии на основании Федерального государственного образовательного стандарта высшего образования по направлению подготовки 39.03.02 Социальная работа (уровень бакалавриата), утвержденным приказом Министерства образования и науки Российской Федерации от 05.02.2018 г. № 76 и Приказом Министерства науки и высшего образования от 26.11.2020 № 1456 «О внесении изменений в федеральные образовательные стандарты высшего образования»</p>	<p>Протокол заседания Ученого Совета факультета социологии № 11 от «27» мая 2021 года</p>	<p>01.09.2021</p>



Министерство науки и высшего образования Российской Федерации
Федеральное государственное бюджетное образовательное учреждение
высшего образования
«Российский государственный социальный университет»

«УТВЕРЖДАЮ»

Декан экономического факультета,
д.э.н., профессор

/ _Солодуха П.В./
«31» мая 2021 г.

РАБОЧАЯ ПРОГРАММА ДИСЦИПЛИНЫ
МАТЕМАТИЧЕСКИЙ АНАЛИЗ

Направление подготовки

38.03.01 «Экономика»

Направленность (профиль)

Экономика и управление предприятиями

ОБРАЗОВАТЕЛЬНАЯ ПРОГРАММА ВЫСШЕГО ОБРАЗОВАНИЯ –
ПРОГРАММА БАКАЛАВРИАТА

Форма обучения

Очная

Москва 2021

Рабочая программа дисциплины «Математический анализ» разработана на основании федерального государственного образовательного стандарта высшего образования – *бакалавриата* по направлению подготовки/специальности 38.03.01 Экономика, утвержденного приказом Министерства образования и науки Российской Федерации от 12.08.2020 г № 954, учебного плана по основной профессиональной образовательной программе высшего образования - программы *бакалавриата* по направлению подготовки 38.03.01 Экономика, а также с учетом следующих профессиональных стандартов, сопряженных с профессиональной деятельностью выпускника:

08.041 «Специалист в сфере управления проектами государственно-частного партнерства».

Рабочая программа учебной дисциплины разработана рабочей группой в составе: д.э.н., доц. Потехиной Е.В.

Руководитель основной образовательной программы канд.экон.наук, доцент, доцент



С.В. Шамшеев

(подпись)

Рабочая программа дисциплины (модуля) обсуждена и утверждена на Ученом совете Факультета информационных технологий Протокол № 15 от 21.05.2021

Декан факультета информационных технологий канд. педагогических наук, доцент



С.В. Крапивка

(подпись)

Рабочая программа дисциплины (модуля) рецензирована и рекомендована к утверждению:

ФГБОУ ВО «Московский политехнический университет», НОЦ инфокогнитивных технологий, доктор технических наук, профессор



Н.И. Гданский

(подпись)

к.т.н., доцент кафедры информационных систем, сетей и безопасности



В.Л. Симонов

(подпись)

Согласовано Научная библиотека, директор



И.Г. МАЛЯР

(подпись)

СОДЕРЖАНИЕ

РАЗДЕЛ 1. ПАСПОРТ РАБОЧЕЙ ПРОГРАММЫ ДИСЦИПЛИНЫ.....	4
1.1 Цель и задачи дисциплины.....	4
1.2. Место дисциплины в структуре основной профессиональной образовательной программы высшего образования- программы бакалавриата	4
1.3 Планируемые результаты обучения по дисциплине в рамках планируемых результатов освоения основной профессиональной образовательной программы высшего образования – программы бакалавриата, соотнесенные с установленными индикаторами достижения компетенций.	4
РАЗДЕЛ 2. СТРУКТУРА И СОДЕРЖАНИЕ ДИСЦИПЛИНЫ (МОДУЛЯ).....	6
2.1 Объем дисциплины (модуля), включая контактную работу обучающегося с педагогическими работниками и самостоятельную работу обучающегося.....	6
2.2. Учебно-тематический план дисциплины	6
РАЗДЕЛ 3. УЧЕБНО-МЕТОДИЧЕСКОЕ ОБЕСПЕЧЕНИЕ САМОСТОЯТЕЛЬНОЙ РАБОТЫ ОБУЧАЮЩИХСЯ ПО ДИСЦИПЛИНЕ	8
3.1. Виды самостоятельной работы обучающихся по дисциплине	8
3.2 Методические указания к самостоятельной работе по дисциплине (модулю)	8
РАЗДЕЛ 4. ФОНД ОЦЕНОЧНЫХ СРЕДСТВ ДЛЯ ПРОВЕДЕНИЯ ПРОМЕЖУТОЧНОЙ АТТЕСТАЦИИ ОБУЧАЮЩИХСЯ ПО ДИСЦИПЛИНЕ (МОДУЛЮ).....	21
4.1. Форма промежуточной аттестации обучающегося по дисциплине (модулю).....	21
4.2. Перечень компетенций с указанием этапов их формирования в процессе освоения образовательной программы.....	21
4.3 Описание показателей и критериев оценивания компетенций на различных этапах их формирования, описание шкал оценивания	22
4.4 Типовые контрольные задания или иные материалы, необходимые для оценки знаний, умений, навыков и (или) опыта деятельности, характеризующих этапы формирования компетенций в процессе освоения образовательной программы.....	24
4.5 Методические материалы, определяющие процедуры оценивания знаний, умений, навыков и (или) опыта деятельности, характеризующих этапы формирования компетенций....	24
РАЗДЕЛ 5. УСЛОВИЯ РЕАЛИЗАЦИИ ДИСЦИПЛИНЫ	27
5.1. Перечень основной и дополнительной учебной литературы для освоения дисциплины... 27	
5.1.1. Основная литература.....	27
5.1.2. Дополнительная литература	27
5.2 Перечень ресурсов информационно-коммуникационной сети «Интернет», необходимых для освоения дисциплины (модуля)	27
5.3 Методические указания для обучающихся по освоению дисциплины (модуля)	28
5.4 Информационно-технологическое обеспечение образовательного процесса по дисциплины (модуля)	29
5.5 Материально-техническое обеспечение образовательного процесса по дисциплине (модулю).....	31
5.6 Образовательные технологии.....	31
ЛИСТ РЕГИСТРАЦИИ ИЗМЕНЕНИЙ.....	33

РАЗДЕЛ 1. ПАСПОРТ РАБОЧЕЙ ПРОГРАММЫ ДИСЦИПЛИНЫ

1.1 Цель и задачи дисциплины

Цель учебной дисциплины (модуля) заключается получение базовых знаний и формирование основных навыков по математическому анализу, необходимых для решения задач, возникающих в практической экономической деятельности; развитие логического мышления; формирование необходимого уровня математической подготовки для понимания других математических дисциплин, изучаемых в рамках профиля

Задачи учебной дисциплины:

1. Развитие логических и абстрактных форм мышления;
2. Понимание формального представления сущностей реальной действительности;
3. Приобретение научных и профессиональных знаний, используя современные образовательные и информационные технологии, а также учебную и профессиональную литературу;
4. Применение математических методов для обработки информации в профессиональной деятельности;
5. Выявление разных способов решения исследовательских задач.

1.2. Место дисциплины в структуре основной профессиональной образовательной программы высшего образования- программы бакалавриата

Дисциплина «Математический анализ» реализуется в обязательной части основной образовательной программы по направлению подготовки 38.03.01 Экономика очной и очно-заочной формы обучения.

Перечень последующих дисциплин, для которых необходимы знания, умения и навыки, формируемые данной дисциплиной: «Социально-экономическая статистика», «Моделирование социально-экономических процессов», «Линейная алгебра».

1.3 Планируемые результаты обучения по дисциплине в рамках планируемых результатов освоения основной профессиональной образовательной программы высшего образования – программы бакалавриата, соотнесенные с установленными индикаторами достижения компетенций.

Процесс освоения дисциплины направлен на формирование у обучающихся следующих общепрофессиональных компетенций: УК-1; ОПК-2 в соответствии с основной профессиональной образовательной программой высшего образования – программой бакалавриата по направлению подготовки 38.03.01 Экономика.

В результате освоения дисциплины обучающийся должен демонстрировать следующие результаты:

Категория компетенций	Код компетенции	Формулировка компетенции	Код и наименование индикатора достижения компетенции	Результаты обучения
Системное и критическое мышление	УК-1	Способен осуществлять поиск, критический анализ и синтез информации, применять системный подход	Системное и критическое мышление	Знать: методы критического анализа и оценки современных научных достижений; основные принципы критического

		для решения поставленных задач		<p>анализа</p> <p>Уметь: получать новые знания на основе анализа, синтеза и других методов; собирать данные по сложным научным проблемам, относящимся к профессиональной области; осуществлять поиск информации и решений на основе экспериментальных действий</p> <p>Владеть: навыками исследования проблем профессиональной деятельности с применением анализа, синтеза и других методов интеллектуальной деятельности: выявления научных проблем и использования адекватных методов для их решения; демонстрация оценочных суждений в решении проблемных профессиональных ситуаций</p>
Статистика	ОПК-2	Способен осуществлять сбор, обработку и статистический анализ данных, необходимых для решения поставленных экономических задач	Статистика	<p>Знать: способы сбора и анализа информации о действующих микроэкономических агентах</p> <p>Уметь: обрабатывать информацию о действующих хозяйствующих субъектов под решение конкретных профессиональных задач</p> <p>Владеть: навыками анализа и интерпретации результатов анализа</p>

РАЗДЕЛ 2. СТРУКТУРА И СОДЕРЖАНИЕ ДИСЦИПЛИНЫ (МОДУЛЯ)

2.1 Объем дисциплины (модуля), включая контактную работу обучающегося с педагогическими работниками и самостоятельную работу обучающегося

Общая трудоемкость дисциплины, изучаемой во 1 семестре, составляет 3 зачетные единицы. По дисциплине предусмотрен экзамен.

Очная форма обучения

Вид учебной работы	Всего часов	Семестры			
		1	2	3	
Контактная работа обучающихся с педагогическими работниками (по видам учебных занятий) (всего):	54	54			
Учебные занятия лекционного типа	14	14			
Практические занятия					
Лабораторные занятия	16	16			
<i>Иная контактная работа</i>	24	24			
Иная контактная работа. Практическая подготовка	0	0			
Самостоятельная работа обучающихся, всего	18	18			
Контроль промежуточной аттестации (час)	36	36			
ОБЪЕМ ДИСЦИПЛИНЫ В ЧАСАХ	108	108			

2.2. Учебно-тематический план дисциплины

Очной формы обучения

Раздел, тема	Виды учебной работы, академических часов							
	Всего	Самостоятельная работа	Контактная работа обучающихся с педагогическими работниками					
			Всего	Лекционные занятия	Семинарские/практические занятия	Лабораторные занятия	Иная контактная работа	
							Всего	Практическая подготовка
Раздел 1. Введение в математический анализ	24	6	18	4	0	6	8	0
Раздел 2. Дифференциальное	24	6	18	4	0	6	8	0

Раздел, тема	Виды учебной работы, академических часов							
	Всего	Самостоятельная работа	Контактная работа обучающихся с педагогическими работниками					
			Всего	Лекционные занятия	Семинарские/практические занятия	Лабораторные занятия	Иная контактная работа	
							Всего	Практическая подготовка
исчисление								
Раздел 3. Интегральное исчисление	24	6	18	4	0	6	8	0
Контроль промежуточной аттестации (час)	36							
Общий объем, часов	108	18	54	12	0	18	24	0
Форма промежуточной аттестации	Экзамен							

РАЗДЕЛ 3. УЧЕБНО-МЕТОДИЧЕСКОЕ ОБЕСПЕЧЕНИЕ САМОСТОЯТЕЛЬНОЙ РАБОТЫ ОБУЧАЮЩИХСЯ ПО ДИСЦИПЛИНЕ

3.1. Виды самостоятельной работы обучающихся по дисциплине

Очной формы обучения

Раздел, тема	Всего	Виды самостоятельной работы обучающихся					
		Академическая активность, час	Форма академической активности	Выполнение практ. заданий, час	Форма практического задания	Рубежный текущий контроль, час	Форма рубежного текущего контроля
Раздел 1. Введение в математический анализ	6	2	Подготовка к лекционным и практическим занятиям, самостоятельное изучение раздела в ЭИОС	2	расчетное практическое задание	2	Компьютерное тестирование или иная форма рубежного контроля по усмотрению преподавателя
Раздел 2. Дифференциальное исчисление	6	2	Подготовка к лекционным и практическим занятиям, самостоятельное изучение раздела в ЭИОС	2	расчетное практическое задание	2	Компьютерное тестирование или иная форма рубежного контроля по усмотрению преподавателя
Раздел 3. Интегральное исчисление	6	2	Подготовка к лекционным и практическим занятиям, самостоятельное изучение раздела в ЭИОС	2	расчетное практическое задание	2	Компьютерное тестирование или иная форма рубежного контроля по усмотрению преподавателя
Общий объем по модулю/семестру, часов	18	6		6		6	

3.2 Методические указания к самостоятельной работе по дисциплине

РАЗДЕЛ 1. ВВЕДЕНИЕ В МАТЕМАТИЧЕСКИЙ АНАЛИЗ

Цель: научиться вычислять пределы последовательностей и пределы функций в точке; исследовать функцию на непрерывность и разрывы.

Перечень изучаемых элементов содержания

Последовательность. Предел числовой последовательности. Функция. Способы задания функции. Предел функции в точке. Односторонние пределы. Предел функции на бесконечности. Непрерывность функции. Точки разрыва функции и их классификация.

Вопросы для самоподготовки:

1. Последовательность.
2. Предел числовой последовательности.

3. Функция.
4. Способы задания функции.
5. Предел функции в точке.
6. Односторонние пределы. Предел функции на бесконечности.
7. Непрерывность функции.
8. Точки разрыва функции и их классификация.

ПРАКТИЧЕСКОЕ ЗАДАНИЕ К РАЗДЕЛУ 1

Форма практического задания: расчетно-графическая работа

1. Вычислить пределы:

$$\text{а) } \lim_{n \rightarrow \infty} \frac{(n-2) \cdot (n-4) \cdot (n-6)}{n^3}, \quad \text{б) } \lim_{x \rightarrow \infty} \frac{x^2 - 3x + 2}{4x^2 + 5}, \quad \text{в) } \lim_{x \rightarrow 0} \frac{\sqrt{x+4} - 2}{x}.$$

2. Используя 1-й и 2-й замечательные пределы, найти пределы:

$$\text{а) } \lim_{x \rightarrow 0} \frac{\sin 4x + 3x^2}{5x}, \quad \text{б) } \lim_{x \rightarrow \infty} \left(\frac{4+x}{5-x} \right)^{2x}.$$

3. Для данной функции $y = f(x)$ найти точки разрыва, если они существуют. Дать их классификацию. Сделать эскиз графика функции.

$$y = \begin{cases} 3^x, & x \leq 0, \\ \sin x, & 0 < x < \pi, \\ 0, & x \geq \pi. \end{cases}$$

РУБЕЖНЫЙ КОНТРОЛЬ К РАЗДЕЛУ 1: форма рубежного контроля – компьютерное тестирование

Теория

№	Вар	О	Тело вопроса – варианты ответа
1	Т		Числовой последовательностью называется
	А		Множество занумерованных действительных чисел, расположенных в порядке возрастания их по абсолютной величине;
	В	+	Множество занумерованных чисел a_1, a_2, \dots, a_n , где каждому $n \in N$ поставлено в соответствие по определенному закону некоторое действительное число a_n ;
	С		Множество занумерованных вещественных чисел, подчиняющихся заданной функциональной зависимости $x_n = f(x)$;
	Д		Множество вещественных чисел a_1, a_2, \dots, a_n , где каждому $n \in N$ поставлено в соответствие по определенному закону некоторое действительное число a_n ;
2	Т		Дайте определение пределу последовательности
	А		Число A называется пределом $y = f(x)$ в точке x_0 (или при $x \rightarrow x_0$), если для любого сколь угодно малого положительного σ существует положительное число ε , зависящее от ε , такое, что для любого $x \in D$, удовлетворяющего неравенству

		$0 < x - x_0 $, выполняется неравенство $ f(x) - A < \varepsilon$	
	В	+	Число A называется пределом последовательности $y = f(x)$ в точке x_0 (или при $x \rightarrow x_0$), если для любой последовательности $\{x_n\}$, сходящейся к x_0 и состоящий из чисел, отличных от x_0 , соответствующая последовательность $\{f(x_n)\}$ сходится к числу A .
	С		Число A называется пределом последовательности, если для любого сколь угодно малого положительного ε существует число n_0 , зависящее от ε , такое, что для любого n , больше либо равного $n_0(\varepsilon)$, выполняется неравенство $ a_n - A < \varepsilon$.
	Д		Число A называется пределом последовательности $y = f(x)$ в точке x_0 (или при $x \rightarrow x_0$), если для любого сколь угодно малого положительного σ существует положительное число ε , зависящее от σ , такое, что для любого $x \in D$, удовлетворяющего неравенству $0 < x - x_0 < \sigma$, выполняется неравенство $ f(x) - A < \varepsilon$
3	Т		Выберите верное обозначение предела последовательности
	А		$a \xrightarrow{n \rightarrow \infty} A$
	В		$\lim_{n \rightarrow \infty} a = A$
	С		$\lim_{n \rightarrow 0} a_n = A$
	Д	+	$\lim_{n \rightarrow \infty} a_n = A$
4	Т		Выберите верное обозначение предела последовательности
	А	+	$a_n \xrightarrow{n \rightarrow \infty} A$
	В		$\lim a_n = A$
	С		$\lim_{n \rightarrow 0} a_n = A$
	Д		$a(n \rightarrow \infty) = A$
5	Т		Выберите правильную символическую запись определения предела последовательности
	А	+	$\lim_{n \rightarrow \infty} a_n = A \Leftrightarrow \forall \varepsilon > 0 \exists n_0(\varepsilon)$ такое, что $\forall n \geq n_0 : a_n - A < \varepsilon$
	В		$\lim_{x \rightarrow x_0} f(x) = A$ или $f(x) \xrightarrow{x \rightarrow x_0} A \Leftrightarrow \forall \{x_n\}: x_n \xrightarrow{x \rightarrow x_0} x_0, x_n \neq x_0 \Rightarrow f(x_n) \xrightarrow{n \rightarrow \infty} A$
	С		$\lim_{n \rightarrow \infty} a_n = A \Leftrightarrow \forall \varepsilon > 0 \exists n_0(\varepsilon)$ такое, что $\forall n \leq n_0 : a_n - A < \varepsilon$
	Д		$\lim_{n \rightarrow \infty} a_n = A \Leftrightarrow \forall \varepsilon > 0 \exists n_0(\varepsilon): a_n - A < \varepsilon$
6	Т		Дайте определение пределу функции по Гейне
	А	+	Число A называется пределом функции $y = f(x)$ в точке x_0 (или при $x \rightarrow x_0$), если

			для любой последовательности $\{x_n\}$, сходящейся к x_0 и состоящий из чисел, отличных от x_0 , соответствующая последовательность $\{f(x_n)\}$ сходится к числу A .
	В		Число A называется пределом функции, если для любого сколь угодно малого положительного ε существует число n_0 , зависящее от ε , такое, что для любого n , больше либо равного $n_0(\varepsilon)$, выполняется неравенство $ a_n - A < \varepsilon$.
	С		Число A называется пределом функции $y = f(x)$ в точке x_0 (или при $x \rightarrow \pm\infty$), если для любой последовательности $\{x_n\}$, сходящейся к x_0 и состоящий из чисел, отличных от x_0 , соответствующая последовательность $\{f(x_n)\}$ сходится к числу A .
	Д		Число A называется пределом функции $y = f(x)$ в точке x_0 (или при $x \rightarrow x_0$), если для любого сколь угодно малого положительного σ существует положительное число ε , зависящее от ε , такое, что для любого $x \in D$, удовлетворяющего неравенству $0 < x - x_0 < \sigma$, выполняется неравенство $ f(x) - A < \varepsilon$
7	Т		Выберите верное обозначение предела функции
	А	+	$\lim_{x \rightarrow x_0} f(x) = A$
	В		$\lim_{x \rightarrow \infty} f(x) = A$
	С		$f(x) \xrightarrow{x \rightarrow \pm\infty} A$
	Д		$f(x) \rightarrow A$
8	Т		Выберите верное обозначение предела функции
	А	+	$f(x) \xrightarrow{x \rightarrow x_0} A$
	В		$\lim_{x \rightarrow \infty} f(x) = A$
	С		$f(x) \xrightarrow{x \rightarrow 0} A$
	Д		$f(x) \xrightarrow{x \rightarrow +0} A$
9	Т		Выберите верную символьную запись определения предела функции по Гейне
	А	+	$\lim_{x \rightarrow x_0} f(x) = A$ или $f(x) \xrightarrow{x \rightarrow x_0} A \Leftrightarrow \forall \{x_n\}: x_n \xrightarrow{x \rightarrow x_0} x_0, x_n \neq x_0 \Rightarrow f(x_n) \xrightarrow{n \rightarrow \infty} A$
	В		$\lim_{n \rightarrow \infty} f(x) = A \Leftrightarrow \forall \varepsilon > 0 \exists n_0(\varepsilon)$ такое, что $\forall n \geq n_0 : a_n - A < \varepsilon$
	С		$\lim_{x \rightarrow x_0} f(x) = A$ или $f(x) \xrightarrow{x \rightarrow x_0} A \Leftrightarrow \forall \varepsilon > 0 \exists \sigma(\varepsilon) \leq 0: \forall x \in D, 0 < x - x_0 < \sigma \Rightarrow f(x) - A < \varepsilon$
	Д		$\lim_{x \rightarrow \infty} f(x) = A$ или $f(x) \xrightarrow{x \rightarrow \infty} A \Leftrightarrow \forall \{x_n\}: x_n \xrightarrow{x \rightarrow x_0} x_0, x_n \neq x_0 \Rightarrow f(x_n) \xrightarrow{n \rightarrow \infty} A$
10	Т		Дайте определение пределу функции по Коши
	А		Число A называется пределом функции $y = f(x)$ в точке x_0 (или при $x \rightarrow x_0$), если для любого сколь угодно малого положительного ε существует положительное

		число σ , зависящее от ε , такое, что для любого $x \in D$, удовлетворяющего неравенству $0 < x + x_0 < \sigma$, выполняется неравенство $ f(x) + A < \varepsilon$
В		Число A называется пределом функции $y = f(x)$ в точке x_0 (или при $x \rightarrow x_0$), если для любого сколь угодно малого положительного ε существует положительное число σ , зависящее от ε , такое, что для любого $x \in D$, удовлетворяющего неравенству $0 > x - x_0 > \sigma$, выполняется неравенство $f(x) - A < \varepsilon$
С	+	Число A называется пределом функции $y = f(x)$ в точке x_0 (или при $x \rightarrow x_0$), если для любого сколь угодно малого положительного ε существует положительное число σ , зависящее от ε , такое, что для любого $x \in D$, удовлетворяющего неравенству $0 < x - x_0 < \sigma$, выполняется неравенство $ f(x) - A < \varepsilon$
Д		Число A называется пределом функции $y = f(x)$ в точке x_0 (или при $x \rightarrow \infty$), если для любого сколь угодно малого положительного ε существует положительное число σ , зависящее от ε , такое, что для любого $x \in D$, удовлетворяющего неравенству $0 < x - x_0 < \sigma$, выполняется неравенство $ f(x) - A < \varepsilon$

Практика

№	Вар	О	Тело вопроса – варианты ответов
1	Т		Вычислите предел $\lim_{x \rightarrow 2} \frac{x^2+9x-32}{x^2-3x+8}$
	А	+	$-\frac{5}{3}$
	В		$\frac{9}{3}$
	С		∞
	Д		-1,8
2	Т		Вычислите предел $\lim_{x \rightarrow 0} \frac{\sin 9x}{3x}$
	А		1/3
	В	+	3
	С		6
	Д		2
3	Т		Вычислите предел $\lim_{x \rightarrow 0} \frac{7x^2}{\sin^2 \frac{x}{2}}$
	А		3,5

	B		14
	C	+	28
	D		7/2
4	T		Вычислите предел $\lim_{x \rightarrow 0} \frac{\operatorname{tg} 4x}{4x^2}$
	A		1
	B		0
	C		2
	D	+	∞
5	T		Найти $\lim_{x \rightarrow \infty} \left(\frac{5x+2}{5x-3} \right)^{2x-1}$
	A		2
	B	+	e^2
	C		e
	D		∞
6	T		Вычислите предел $\lim_{x \rightarrow 0} \frac{x^2-2x}{x^2-4x+4}$
	A	+	∞
	B		0
	C		0,5
	D		Не определён
7	T		Вычислите предел $\lim_{x \rightarrow -\infty} \sqrt{4x^2 + 2x} - \sqrt{4x^2 - x}$
	A	+	-3/4
	B		$-\infty$
	C		0
	D		$\frac{3}{\sqrt{2}}$
8	T		Вычислите предел $\lim_{x \rightarrow 2} \frac{\sqrt{3x-2}-1}{x^2-2}$
	A		2

	B		3/16
	C	+	0,5
	D		3
9	T		Вычислите предел $\lim_{x \rightarrow \infty} \frac{7x^3 + 15x^2 + 9x + 1}{5x^4 + 6x^2 - 3x - 4}$
	A		7/5
	B	+	0
	C		1,4
	D		∞
10	T		Вычислите предел $\lim_{x \rightarrow \infty} \frac{18x^2 + 8x + 2}{x + 1}$
	A		18
	B		0
	C	+	∞
	D		9
11	T		Вычислите предел $\lim_{x \rightarrow 4} \frac{x^2 - 16}{3x^2 - 16x + 16}$
	A	+	3
	B		16
	C		4
	D		0
12	T		Вычислите предел $\lim_{x \rightarrow -2} \frac{(x+3)(x-1)}{\sqrt{x+9}-3}$
	A	+	$\frac{5\sqrt{11} + 15}{2}$
	B		$\frac{11\sqrt{5} + 15}{2}$
	C		$\frac{5\sqrt{11} + 15}{4}$
	D		$\frac{5\sqrt{11} - 15}{2}$

13	Т		Вычислите предел $\lim_{x \rightarrow 1} \frac{x^2 - 2x + 1}{x - 1}$
	А	+	0/0
	В		1
	С		$\frac{1}{2}$
	Д		2

РАЗДЕЛ 2. ДИФФЕРЕНЦИАЛЬНОЕ ИСЧИСЛЕНИЕ

Цель: научиться вычислять производные функций; проводить исследование функции и построение графика, вычислять частные производные, предел функции в точке, градиент, ротор, дивергенцию; находить экстремумы функции двух переменных, наибольшее и наименьшее значения функции и условный экстремум. (ОПК-2, ПК-2)

Перечень изучаемых элементов содержания

Производная функции. Правила вычисления производной. Производная сложной функции. Производные высших порядков. Дифференцируемость функции. Теоремы о связи дифференцируемости с непрерывностью и с существованием производной. Дифференциал функции. Исследование функции с помощью производных. Функции нескольких переменных: определение, геометрическая интерпретация, линии уровня, предел функции в точке, частные производные первого и второго порядков, Полный дифференциал. Производная сложной функции. Производная функции по направлению. Градиент функции и его свойства. Экстремумы функции двух переменных: необходимое и достаточное условия экстремума. Условный экстремум (метод множителей Лагранжа). Наибольшее и наименьшее значения

Вопросы для самоподготовки:

1. Правила дифференцирования.
2. Таблица производных.
3. Правило Лопиталю.
4. Монотонность и экстремумы.
5. Выпуклость, вогнутость, перегибы.
6. Линии уровня.
7. Частные производные.
8. Предел функции в точке.
9. Полный дифференциал.
10. Необходимое и достаточное условия экстремума.
11. Функция Лагранжа.
12. Наибольшее (наименьшее) значения функции на множестве.

ПРАКТИЧЕСКОЕ ЗАДАНИЕ К РАЗДЕЛУ 2

Форма практического задания: расчетно-графическая работа

1. Найти асимптоты графика функции

$$f(x) = \frac{x^2 + 5}{x - 3}.$$

2. Найти точки перегиба, промежутки выпуклости и вогнутости графика функции

$$f(x) = \frac{2x^2}{1 + x^2}.$$

3. Провести полное исследование функции и построить график.

$$y = \frac{e^{2(x+1)}}{2(x+1)}.$$

4. а) Найти $\frac{\partial z}{\partial x}, \frac{\partial z}{\partial y}$ в точке $M(1, 1)$, $z = \sqrt[3]{x^2 + y^3}$.

б) Показать, что функция $z = e^x \cos y$ удовлетворяет уравнению

$$\frac{\partial^2 z}{\partial x^2} + \frac{\partial^2 z}{\partial y^2} = 0.$$

5. а) Функция $z(x, y)$ задана неявно: $z \ln(x + y + z) = \frac{xy}{z}$. Найти dz .

б) Найти $\frac{\partial u}{\partial t}, \frac{du}{dt}$, если $u = \sqrt{2x + y - t}$, где $\begin{cases} x = \cos 2t, \\ y = 1 - \sin 2t. \end{cases}$

6. Дана функция $z = \operatorname{arctg} \frac{x}{y^2}$. Найти $\overrightarrow{\operatorname{grad}} z$ в точке $M(-1, 1)$.

7. Дана функция $u = z^2(x + y)$. Найти $\frac{\partial u}{\partial \vec{l}}$ в точке $M(0, 1, -3)$, если $\vec{l} = \overline{MN}$, а точка $N(2, 3, -2)$.

9. Найти экстремумы функции $z = x^2 y(2 - x - y)$.

10. Найти dz , $z = (1 + \sqrt[3]{x})^{\operatorname{arctg} \frac{1}{\sqrt{y}}}$.

11. Найти $d^2 z$, $z = x \ln \frac{y}{x}$.

РУБЕЖНЫЙ КОНТРОЛЬ К РАЗДЕЛУ 2: форма рубежного контроля – компьютерное тестирование

1. Частной производной функции двух переменных по одной из этих переменных называется...

• предел отношения соответствующего частного приращения функции к приращению данной переменной, когда это приращение стремится к нулю (если этот предел существует).

- предел отношения не соответствующего частного приращения функции к приращению данной переменной, когда это приращение стремится к нулю (если этот предел существует).
- предел отношения соответствующего частного приращения функции к приращению данной переменной, когда это приращение не стремится к нулю (если этот предел существует).
- предел отношения не соответствующего частного приращения функции к приращению данной переменной, когда это приращение не стремится к нулю (если этот предел существует).

2. При вычислении частной производной по одной переменной остальные переменные считаются...

- Не постоянными
- Постоянными
- Частными
- Равными нулю

3. Для функции одной переменной справедливы следующие утверждения (несколько вариантов ответа)

- если функция дифференцируема в точке, то она непрерывна в этой точке;
- если функция дифференцируема в точке, то она имеет в этой точке конечную производную, и наоборот, если функция имеет в некоторой точке для функции одной переменной понятия “дифференцируемость функции в точке” и “существование в точке конечной производной функции” эквивалентны.
- если функция дифференцируема в точке, то она прерывается в этой точке;
- если функция дифференцируема в точке, то она не имеет в этой точке конечную производную, и наоборот, если функция имеет в некоторой точке для функции одной переменной понятия “дифференцируемость функции в точке” и “существование в точке конечной производной функции” эквивалентны.

4. Сформулируйте теорему о достаточном условии дифференцируемости.

• Если функция $z = f(x, y)$ имеет частные производные в некоторой окрестности точки $M_0(x_0, y_0)$ и эти производные прерываются в самой точке M_0 , то функция дифференцируема в точке M_0

• Если функция $z = f(x, y)$ имеет частные производные в некоторой окрестности точки $M_1(x_0, y_0)$ и эти производные непрерывны в самой точке M_1 , то функция дифференцируема в точке M_1

• Если функция $z = f(x, y)$ имеет частные производные в некоторой окрестности точки $M_0(x_0, y_0)$ и эти производные непрерывны в самой точке M_0 , то функция дифференцируема в точке M_0

• Если функция $z = f(x, y)$ дифференцируема в некоторой точке, то в этой точке она имеет обе частные производные.

5. Полным дифференциалом dz функции $z = f(x, y)$, дифференцируемой в точке (x, y) , называется...

- главная часть ее полного приращения в этой точке, линейная относительно приращений аргументов Δx и Δy
- придаточная часть ее полного приращения в этой точке, линейная относительно приращений аргументов Δx и Δy

- главная часть ее неполного приращения в этой точке, линейная относительно приращений аргументов Δx и Δy
- приращенная часть ее неполного приращения в этой точке, линейная относительно приращений аргументов Δx и Δy

6. Используя правило дифференцирования сложной функции, можно показать, что полный дифференциал обладает свойством ... : полный дифференциал функции $z=f(x,y)$ сохраняет один и тот же вид независимо от того, являются ли аргументы независимыми переменными или функциями независимых переменных. (вставьте пропущенные слова)

- дизвариантности формы
- вариантности формы
- безвариантности
- инвариантности формы

7. Формула для производной какой функции представлена на рисунке?

$$\frac{dy}{dx} = - \frac{F'_x(x,y)}{F'_y(x,y)}$$

- Неявной
- Явной
- Выраженной
- Невыраженной

РАЗДЕЛ 3. ИНТЕГРАЛЬНОЕ ИСЧИСЛЕНИЕ

Цель: научиться вычислять неопределенные и определенные интегралы, используя различные методы интегрирования. (ОПК-2, ПК-2)

Перечень изучаемых элементов содержания

Первообразная. Неопределенный интеграл: определение, свойства, таблица основных интегралов, методы интегрирования. Определенный интеграл, интеграл Римана: определение, свойства, формула Ньютона-Лейбница, методы интегрирования, приложения. Интегралы с переменным верхним пределом. Интегралы с бесконечными пределами: определения, свойства. Признаки сходимости. Методы вычисления несобственных интегралов. Интегралы от разрывных функций. Главное значение несобственного интеграла

Вопросы для самоподготовки:

1. Первообразная. Неопределенный интеграл: определение. Теорема об общем виде первообразных.
2. Основные свойства неопределенного интеграла.
3. Таблица основных интегралов.
4. Методы интегрирования: табличный, разложения.
5. Интегрирование подведением под знак дифференциала.
6. Интегрирование с помощью замены переменной.
7. Определенный интеграл: определение, свойства.
8. Формула Ньютона- Лейбница.

9. Вычисление определенного интеграла с помощью замены переменной.
10. Некоторые приложения определенного интеграла.
11. Интегралы с бесконечными пределами: определения, свойства.

ПРАКТИЧЕСКОЕ ЗАДАНИЕ К РАЗДЕЛУ 3.

Форма практического задания: расчетно-графическая работа

1. Вычислить интегралы:

$$\int \frac{3x^3-7}{x^2+8} dx; \int_0^{\frac{\pi}{4}} (x+2) \sin 2x dx; \int (5x-2)2^x dx; \int \arcsin \frac{x}{4} dx; \int \frac{\sin^5 x}{\cos^3 x} dx; \int \frac{dx}{x^2 \times \sqrt{3+x^2}}$$

$$\int \frac{9-4x}{x^2+6x+13} dx; \int \frac{3x^2+2x+1}{(x+4)(x+1)^2} dx; \int_0^3 \frac{dx}{\sqrt{x+1}+1}$$

2. Найти площадь фигуры, ограниченной линиями:

$$y = \cos x; y = 0; x = \frac{\pi}{6}; x = \frac{\pi}{3}$$

Сделать чертеж.

РУБЕЖНЫЙ КОНТРОЛЬ К РАЗДЕЛУ 3: форма рубежного контроля – компьютерное тестирование

1. Вычислить интеграл $\int_a^b f(x)dx$ и выбрать правильный ответ:

a. $\int_a^n f(x)dx + \int_n^b f(x)dx, a \leq n \leq b$;

b. $\int_a^c f(x)dx + \int_c^b f(x)dx, a < c < b$;

c. $\int_a^z f(x)dx + \int_z^b f(x)dx, a > z < b$;

d. $\int_a^t f(x)dx + \int_t^b f(x)dx, a < t > b$.

2. Вычислить интеграл $\int dx$ и выбрать правильный ответ:

a. x ;

b. 0 ;

c. 1 ;

d. $x + C$;

3. Вычислить интеграл $\int x^6 dx$ и выбрать правильный ответ:

a. $x^7 + C$;

b. $\frac{x^7}{6} + C$;

c. $\frac{x^7}{7} + C$;

d. $6 \int x dx$.

4. Вычислить интеграл $\int \frac{1889}{x+3} dx$ и выбрать правильный ответ:
- a. $3(\ln |x|)^{1889} + C$;
 - b. $1889(\ln|x+3|) + C$;
 - c. $\frac{\ln(x+3)}{1889} + C$;
 - d. $3(\ln|1889x|) + C$.
5. Вычислить интеграл $\int 5^x dx$ и выбрать правильный ответ:
- a. $\left(\frac{5^x}{\ln 5} + C\right)$;
 - b. $1 + C$;
 - c. $\frac{1}{5}(e^x + C)$;
 - d. Нет правильного ответа.
6. Вычислить интеграл $\int e^x dx$ и выбрать правильный ответ:
- a. C ;
 - b. $x + C$;
 - c. $e^x + C$;
 - d. $xe^x + C$.
7. Вычислить интеграл $\int 5 \sin x dx$ и выбрать правильный ответ:
- a. $5\cos x + C$;
 - b. $\frac{5}{\sin x} + C$;
 - c. $-5\cos x + C$;
 - d. $\frac{\cos x}{5} + C$.
8. Вычислить интеграл $\int \cos 3x dx$ и выбрать правильный ответ:
- a. $\sin 3x + C$;
 - b. $-\sin 3x + C$;
 - c. $\frac{\sin 3x}{3} + C$;
 - d. $\frac{-\sin 3x}{3} + C$.
9. Вычислить интеграл $\int \frac{56 dx}{(\cos(x+3))^2}$ и выбрать правильный ответ:
- a. $56 \tan(3 + x) + C$;
 - b. $\frac{\tan(x+3)}{56} + C$;

$$c. \frac{56}{\tan(x-3)} + C;$$

$$d. \frac{\tan(x-3)}{56} + C;$$

10. Вычислить интеграл $\int \frac{\frac{5}{9}}{(\sin(x+9))^2} dx$ и выбрать правильный ответ:

$$a. -\frac{9\cos(9-x)}{5} + C;$$

$$b. -\frac{5\cot(9+x)}{9} + C;$$

$$c. -\frac{5}{9\cos(9-x)} + C;$$

$$-\frac{9}{5\cot(x+9)} + C$$

РАЗДЕЛ 4. ФОНД ОЦЕНОЧНЫХ СРЕДСТВ ДЛЯ ПРОВЕДЕНИЯ ПРОМЕЖУТОЧНОЙ АТТЕСТАЦИИ ОБУЧАЮЩИХСЯ ПО ДИСЦИПЛИНЕ (МОДУЛЮ)

4.1. Форма промежуточной аттестации обучающегося по дисциплине (модулю)

Контрольным мероприятием промежуточной аттестации обучающихся по учебной дисциплине (модулю) является экзамен, который проводится в устной форме.

4.2. Перечень компетенций с указанием этапов их формирования в процессе освоения образовательной программы

Код компетенции	Содержание компетенции (части компетенции)	Результаты обучения	Этапы формирования компетенций в процессе освоения образовательной программы
УК-1	Способен осуществлять поиск, критический анализ и синтез информации, применять системный подход для решения поставленных задач	Знать: методы критического анализа и оценки современных научных достижений: основные принципы критического анализа	Этап формирования знаний
		Уметь: получать новые знания на основе анализа, синтеза и других методов; собирать данные по сложным научным проблемам, относящимся к профессиональной области; осуществлять поиск информации и решений на основе экспериментальных действий	Этап формирования умений
		Владеть: навыками исследования проблем профессиональной деятельности с применением анализа, синтеза и других методов интеллектуальной деятельности:	Этап формирования навыков и получения

		выявления научных проблем и использования адекватных методов для их решения; демонстрирования оценочных суждений в решении проблемных профессиональных ситуаций	опыта
ОПК-2	способностью осуществлять сбор, анализ и обработку данных, необходимых для решения профессиональных задач	Знать: способы сбора и анализа информации о действующих микроэкономических агентах	Этап формирования знаний
		Уметь: обрабатывать информацию о действующих хозяйствующих субъектов под решение конкретных профессиональных задач	Этап формирования умений
		Владеть: навыками анализа и интерпретации результатов анализа	Этап формирования навыков и получения опыта

4.3 Описание показателей и критериев оценивания компетенций на различных этапах их формирования, описание шкал оценивания

Код компетенции	Этапы формирования компетенций	Показатель оценивания компетенции	Критерии и шкалы оценивания
УК-1, ОПК-2,	Этап формирования знаний.	Теоретический блок вопросов. Уровень освоения программного материала, логика и грамотность изложения, умение самостоятельно обобщать и излагать материал	1) обучающийся глубоко и прочно освоил программный материал, исчерпывающе, последовательно, грамотно и логически стройно его излагает, тесно увязывает с задачами и будущей деятельностью, не затрудняется с ответом при видоизменении задания, умеет самостоятельно обобщать и излагать материал, не допуская ошибок: (9-10] баллов; 2) обучающийся твердо знает программный материал, грамотно и по существу излагает его, не допуская существенных неточностей в ответе на вопрос, может правильно применять теоретические положения: [8-9) баллов; 3) обучающийся освоил основной материал, но не знает отдельных деталей,

			допускает неточности, недостаточно правильные формулировки, нарушает последовательность в изложении программного материала: (6-8) баллов; 4) обучающийся не знает значительной части программного материала, допускает существенные ошибки: [0-6] баллов.
УК-1, ОПК-2,	Этап формирования умений	Аналитическое задание (<i>задачи, ситуационные задания, кейсы, проблемные ситуации и т.д.</i>) Практическое применение теоретических положений применительно к профессиональным задачам, обоснование принятых решений	1) свободно справляется с задачами и практическими заданиями, правильно обосновывает принятые решения, задание выполнено верно, даны ясные аналитические выводы к решению задания, подкрепленные теорией: (9-10] баллов; 2) владеет необходимыми умениями и навыками при выполнении практических заданий, задание выполнено верно, отмечается хорошее развитие аргумента, однако отмечены погрешности в ответе, скорректированные при собеседовании: [8-9) баллов; 3) испытывает затруднения в выполнении практических заданий, задание выполнено с ошибками, отсутствуют логические выводы и заключения к решению: (6-8) баллов; 4) практические задания, задачи выполняет с большими затруднениями или задание не выполнено вообще, или задание выполнено не до конца, нет четких выводов и заключений по решению задания, сделаны неверные выводы по решению задания: [0-6] баллов.
УК-1, ОПК-2,	Этап формирования навыков и получения опыта.	Аналитическое задание (<i>задачи, ситуационные задания, кейсы, проблемные ситуации и т.д.</i>) Решение практических заданий и задач, владение навыками и умениями при выполнении практических заданий, самостоятельность, умение обобщать и излагать материал.	

4.4 Типовые контрольные задания или иные материалы, необходимые для оценки знаний, умений, навыков и (или) опыта деятельности, характеризующих этапы формирования компетенций в процессе освоения образовательной программы

Примерные вопросы для проведения промежуточной аттестации обучающихся по дисциплине

Теоретический блок вопросов:

1. Графики элементарных функций.
2. Элементарные преобразования графиков функций.
3. Предел последовательности
4. Предел функции.
5. Виды неопределённости.
6. Точки разрыва 1 рода.
7. Точки разрыва 2 рода.
8. Таблица производных.
9. Правила нахождения производных.
10. Производные сложных функций.
11. Правила Лопиталя вычисления пределов.
12. Дифференциал первого порядка.
13. Производные высшего порядка.
14. Дифференциалы высшего порядка.
15. Асимптоты функции.
16. Монотонность функции.
17. Выпуклость функции.
18. Касательная.
19. Алгоритм полного исследования функции и построение ее графика.
20. Понятие функции нескольких переменных.
21. Частные производные
22. Градиент функции.
23. Производная по направлению.
24. Правила дифференцирования сложных функций нескольких переменных.
25. Дифференцирование неявно заданных функций.
26. Дифференциалы функции нескольких переменных.
27. Необходимое условие экстремума функции двух переменных.
28. Алгоритм нахождения наименьшего и наибольшего значений непрерывной функции нескольких переменных x в замкнутой ограниченной области.
29. Первообразная функции.
30. Таблица неопределённых интегралов.
31. Правила внесения под знак дифференциала.
32. Замена переменных в неопределённом интеграле.
33. Формула интегрирования по частям.
34. Интегрирование рациональных выражений.
35. Определённый интеграл.
36. Формула Ньютона-Лейбница.
37. Замена переменных в определённом интеграле.
38. Формула интегрирования по частям в определённом интеграле.
39. Вычисление площадей плоских фигур.
40. Вычисление длин плоских кривых.
41. Вычисление объёмов тел вращения.
42. Несобственные интегралы 1 рода.
43. Несобственные интегралы 2 рода.

Аналитическое задание (задачи, ситуационные задания, кейсы, проблемные ситуации и т.д.):

1. Вычислить пределы:

а) $\lim_{n \rightarrow \infty} \frac{(n-2) \cdot (n-4) \cdot (n-6)}{n^3}$, б) $\lim_{x \rightarrow \infty} \frac{x^2 - 3x + 2}{4x^2 + 5}$, в) $\lim_{x \rightarrow 0} \frac{\sqrt{x+4} - 2}{x}$.

2. Используя 1-й и 2-й замечательные пределы, найти пределы:

а) $\lim_{x \rightarrow 0} \frac{\sin 4x + 3x^2}{5x}$, б) $\lim_{x \rightarrow \infty} \left(\frac{4+x}{5-x} \right)^{2x}$.

3. Для данной функции $y = f(x)$ найти точки разрыва, если они существуют. Дать их классификацию. Сделать эскиз графика функции.

$$y = \begin{cases} 3^x, & x \leq 0, \\ \sin x, & 0 < x < \pi, \\ 0, & x \geq \pi. \end{cases}$$

4. В точке $x = 3$ найти значение производной функции $y = \frac{1}{(x-1)^2} + \sqrt{x+1}$.

5. Найти производные функций:

а) $y = \log_2^3(\operatorname{tg} 3x)$, б) $y = (1 + e^{-x})^{\cos x}$.

6. Раскрыть неопределенность, используя правило Лопиталья:

а) $\lim_{x \rightarrow 0} \frac{\sin 5x + 4x^2}{2x}$; б) $\lim_{x \rightarrow +\infty} \frac{3e^x + 8 + \ln x}{x^3 - 2x}$; в) $\lim_{x \rightarrow \infty} \frac{\frac{\pi}{2} - \operatorname{arctg} x}{e^{3/x} - 1}$.

7. Вычислить

$$y''(0), \text{ если } y = x^2 \cdot e^{x^2}.$$

8. Найти асимптоты графика функции

$$f(x) = \frac{x^2 + 5}{x - 3}.$$

9. Найти точки перегиба, промежутки выпуклости и вогнутости графика функции

$$f(x) = \frac{2x^2}{1 + x^2}.$$

10. Найти неопределенные интегралы:

$$\text{a) } \int (4x^2 + 3x + 11) dx, \quad \text{б) } \int \frac{2x+7}{x^2+7x+1} dx, \quad \text{в) } \int \frac{3x+1}{x(x-1)} dx.$$

11. Вычислить определенные интегралы:

$$\text{а) } \int_0^{3\pi/2} \cos \frac{x}{3} dx, \quad \text{б) } \int_0^4 \frac{dx}{1+\sqrt{x}}.$$

12. Найти частные производные первого порядка функции

$$z = x^2 + 2x + y^2 - 3$$

в точке $M_0(-1;2)$.

13. Найти полный дифференциал функции

$$z = \operatorname{arctg}(xy) - \sqrt{x^3 + y^3}.$$

14. Найти градиент функции

$$z = \ln(2x^4 + 4y^2) \text{ в точке } M_0(4;-2).$$

15. Найти экстремумы функции двух переменных:

$$z = x^2 - xy + y^2 + 9x - 6y + 20.$$

16. Найти условные экстремумы функции

$$z = 4y^2 - 10x^2, \quad \text{если } 5x + y = 16.$$

4.5 Методические материалы, определяющие процедуры оценивания знаний, умений, навыков и (или) опыта деятельности, характеризующих этапы формирования компетенций

Промежуточная аттестация по дисциплине проводится в соответствии с Положением о промежуточной аттестации обучающихся по основным профессиональным образовательным программам высшего образования – программ бакалавриата в Российском государственном социальном университете и Положение о балльно-рейтинговой системе оценки успеваемости обучающихся по основным профессиональным образовательным программам высшего образования - программам бакалавриата, программам специалитета, программам магистратуры в Российском государственном социальном университете.

На промежуточную аттестацию отводится 20 рейтинговых баллов.

Ответы обучающегося на контрольном мероприятии промежуточной аттестации оцениваются педагогическим работником по 20 - балльной шкале, а итоговая оценка по дисциплине выставляется по пятибалльной системе для зачета.

Критерии выставления оценки определяются Положением о балльно-рейтинговой системе оценки успеваемости обучающихся по основным профессиональным образовательным программам высшего образования - программам бакалавриата в Российском государственном социальном университете.

РАЗДЕЛ 5. УСЛОВИЯ РЕАЛИЗАЦИИ ДИСЦИПЛИНЫ

5.1. Перечень основной и дополнительной учебной литературы для освоения дисциплины

5.1.1. Основная литература

1. Никитин, А. А. Математический анализ. Углубленный курс : учебник и практикум для вузов / А. А. Никитин, В. В. Фомичев. — 2-е изд., испр. и доп. — Москва : Издательство Юрайт, 2020. — 460 с. — (Высшее образование). — ISBN 978-5-534-00464-9. — Текст : электронный // ЭБС Юрайт [сайт]. — URL: <https://urait.ru/bcode/450313>
2. Математический анализ. Сборник заданий : учебное пособие для вузов / В. В. Логинова [и др.] ; под общей редакцией Е. Г. Плотниковой. — 2-е изд., испр. и доп. — Москва : Издательство Юрайт, 2020. — 206 с. — (Высшее образование). — ISBN 978-5-534-11516-1. — Текст : электронный // ЭБС Юрайт [сайт]. — URL: <https://urait.ru/bcode/454528>

5.1.2. Дополнительная литература

1. Ильин, В. А. Математический анализ в 2 ч. Часть 1 в 2 кн. Книга 1 : учебник для вузов / В. А. Ильин, В. А. Садовничий, Б. Х. Сендов. — 4-е изд., перераб. и доп. — Москва : Издательство Юрайт, 2020. — 324 с. — (Высшее образование). — ISBN 978-5-534-07067-5. — Текст : электронный // ЭБС Юрайт [сайт]. — URL: <https://urait.ru/bcode/452409>
2. Ильин, В. А. Математический анализ в 2 ч. Часть 1 в 2 кн. Книга 2 : учебник для вузов / В. А. Ильин, В. А. Садовничий, Б. Х. Сендов. — 4-е изд., перераб. и доп. — Москва : Издательство Юрайт, 2020. — 315 с. — (Высшее образование). — ISBN 978-5-534-07069-9. — Текст : электронный // ЭБС Юрайт [сайт]. — URL: <https://urait.ru/bcode/452410>
3. Шипачев, В. С. Дифференциальное и интегральное исчисление : учебник и практикум для вузов / В. С. Шипачев. — Москва : Издательство Юрайт, 2020. — 212 с. — (Высшее образование). — ISBN 978-5-534-04282-5. — Текст : электронный // ЭБС Юрайт [сайт]. — URL: <https://urait.ru/bcode/453124>

5.2 Перечень ресурсов информационно-коммуникационной сети «Интернет», необходимых для освоения дисциплины (модуля)

№№	Название электронного ресурса	Описание электронного ресурса	Используемый для работы адрес
1.	ЭБС «Университетская библиотека онлайн»	Электронная библиотека, обеспечивающая доступ высших и средних учебных заведений, публичных библиотек и корпоративных пользователей к наиболее востребованным материалам по всем отраслям знаний от ведущих российских издательств	http://biblioclub.ru/
2.	Научная электронная библиотека eLIBRARY.ru	Крупнейший российский информационно-аналитический портал в области науки, технологии,	http://elibrary.ru/

		медицины и образования, содержащий рефераты и полные тексты более 34 млн научных публикаций и патентов	
3.	Образовательная платформа Юрайт	Электронно-библиотечная система для ВУЗов, ССУЗов, обеспечивающая доступ к учебникам, учебной и методической литературе по различным дисциплинам.	https://urait.ru/
4.	База данных "EastView"	Полнотекстовая база данных периодических изданий	http://ebiblioteka.ru/
5.	База данных международного индекса научного цитирования "Scopus"	Библиографическая и реферативная база данных и инструмент для отслеживания цитируемости статей, опубликованных в научных изданиях	http://www.scopus.com/
6.	Международный индекс научного цитирования "Web of Science"	Поисковая интернет-платформа, объединяющая реферативные базы данных публикаций в научных журналах и патентов, в том числе базы, учитывающие взаимное цитирование публикаций. Web of Science охватывает материалы по естественным, техническим, общественным, гуманитарным наукам и искусству.	http://webofknowledge.com
7.	Электронная библиотека "Grebennikon"	Библиотека предоставляет доступ более чем к 30 журналам, выпускаемых Издательским домом "Гребенников".	https://grebennikon.ru/

5.3 Методические указания для обучающихся по освоению дисциплины (модуля)

Освоение обучающимся дисциплины «Математический анализ» предполагает изучение материалов дисциплины на аудиторных занятиях и в ходе самостоятельной работы. Аудиторные занятия проходят в форме лекций, лабораторных занятий. Самостоятельная работа включает разнообразный комплекс видов и форм работы обучающихся.

Для успешного освоения дисциплины и достижения поставленных целей необходимо внимательно ознакомиться с рабочей программой дисциплины (модуля), доступной в электронной информационно-образовательной среде РГСУ.

Следует обратить внимание на списки основной и дополнительной литературы, на предлагаемые преподавателем ресурсы информационно-телекоммуникационной сети Интернет. Эта информация необходима для самостоятельной работы обучающегося.

При подготовке к аудиторным занятиям необходимо помнить особенности каждой формы его проведения.

Подготовка к учебному занятию лекционного типа заключается в следующем.

С целью обеспечения успешного обучения обучающийся должен готовиться к лекции, поскольку она является важнейшей формой организации учебного процесса, поскольку:

- знакомит с новым учебным материалом;
- разъясняет учебные элементы, трудные для понимания;
- систематизирует учебный материал;
- ориентирует в учебном процессе.

С этой целью:

- внимательно прочитайте материал предыдущей лекции;
- ознакомьтесь с учебным материалом по учебнику и учебным пособиям с темой прочитанной лекции;
- внесите дополнения к полученным ранее знаниям по теме лекции на полях лекционной тетради;
- запишите возможные вопросы, которые вы зададите лектору на лекции по материалу изученной лекции;
- постарайтесь уяснить место изучаемой темы в своей подготовке;
- узнайте тему предстоящей лекции (по тематическому плану, по информации лектора) и запишите информацию, которой вы владеете по данному вопросу.

Подготовка к занятию Лабораторная работа

Предварительная подготовка к лабораторной работе заключается в изучении теоретического материала в отведенное для самостоятельной работы время, ознакомление с инструктивными материалами с целью осознания задач лабораторной работы/практического занятия, техники безопасности при работе с приборами, веществами.

Работа во время проведения учебного занятия включает:

- консультирование студентов преподавателями и вспомогательным персоналом с целью предоставления исчерпывающей информации, необходимой для самостоятельного выполнения предложенных преподавателем задач, ознакомление с правилами техники безопасности при работе в лаборатории;
- самостоятельное выполнение заданий согласно обозначенной учебной программой тематики.

Это является необходимым условием при проведении рубежного контроля и допуска к зачету. При получении неудовлетворительных результатов обучающийся имеет право в дополнительное время пересдать преподавателю работу до проведения промежуточной аттестации.

Самостоятельная работа.

Для более углубленного изучения темы задания для самостоятельной работы рекомендуется выполнять параллельно с изучением данной темы. При выполнении заданий по возможности используйте наглядное представление материала. Более подробная информация о самостоятельной работе представлена в разделах «Учебно-методическое обеспечение самостоятельной работы по дисциплине (модулю)», «Методические указания к самостоятельной работе по дисциплине (модулю)».

5.4 Информационно-технологическое обеспечение образовательного процесса по дисциплины (модуля)

5.4.1. Средства информационных технологий

1. Персональные компьютеры;
2. Средства доступа в Интернет;
3. Проектор.

5.4.2. Программное обеспечение

1. Операционная система Windows 7
2. Microsoft Office Professional Plus 2007 Russian Academic OPEN No Level Microsoft Visio.
3. Справочно-правовая система Консультант+

4. Acrobat Reader DC
5. 7-Zip
6. SKY DNS
7. TrueConf(client)

5.4.3. Информационные справочные системы и профессиональные базы данных

Название электронного ресурса	Описание электронного ресурса	Используемый для работы адрес
Диссертационный зал Российской государственной библиотеки	В настоящее время Электронная библиотека диссертаций РГБ содержит более 620 000 полных текстов диссертаций и авторефератов	http://diss.rsl.ru Доступ по регистрации в читальном зале Университета.
Университетская информационная система РОССИЯ (УИС РОССИЯ)	Университетская информационная система РОССИЯ (УИС РОССИЯ) – электронная библиотека и база для исследований и учебных курсов в области экономики, управления, социологии, лингвистики, философии, филологии, международных отношений и других гуманитарных наук. УИС РОССИЯ поддерживается на базе Научно-исследовательского вычислительного центра МГУ имени М.В. Ломоносова	https://uisrussia.msu.ru/ 100% доступ
Научное наследие России	Библиотека содержит научные труды известных российских и зарубежных ученых и исследователей, работавших на территории России. Программа Президиума РАН.	http://e-heritage.ru/index.html 100% доступ
Электронная библиотека учебников Cyberleninka	На сайте представлены учебники, лекции, доклады, монографии по естественным и гуманитарным наукам. Содержит каталог научной периодики по большому количеству научных дисциплин, который содержит полную информацию о научных журналах в электронном виде, включающую их описания и все вышедшие выпуски с содержанием, темами научных статей и их полными текстами.	http://studentam.net 100% доступ http://cyberleninka.ru/journal 100% доступ
Единое окно доступа к образовательным ресурсам	Информационная система предоставляет свободный доступ к каталогу образовательных интернет-ресурсов и полнотекстовой электронной учебно-методической библиотеке для общего и профессионального образования	http://window.edu.ru/library 100% доступ
Электронные библиотеки.	Интернет-ресурсы образовательного и научно-образовательного назначения,	http://gigabaza.ru/doc/131454.html 100% доступ

Электронные библиотеки, словари, энциклопедии	оформленные в виде электронных библиотек, словарей и энциклопедий, предоставляют открытый доступ к полнотекстовым информационным ресурсам, представленным в электронном формате — учебникам и учебным пособиям, хрестоматиям и художественным произведениям, историческим источникам и научно-популярным статьям, справочным изданиям и др.	
-----------------------------------------------	---------------------------------------------------------------------------------------------------------------------------------------------------------------------------------------------------------------------------------------------------------------------------------------------------------------------------------------------	--

5.5 Материально-техническое обеспечение образовательного процесса по дисциплине (модулю)

Для изучения дисциплины «Математический анализ» в рамках реализации основной профессиональной образовательной программы высшего образования – программы бакалаврита по направлению подготовки 38.03.01 Экономика используются:

Учебная аудитория для занятий лекционного типа оснащена специализированной мебелью (стол для преподавателя, парты, стулья, доска для написания мелом); техническими средствами обучения (видеопроjectionное оборудование, средства звуковоспроизведения, экран и имеющие выход в сеть Интернет), а также (при наличии) демонстрационными печатными пособиями.

Учебная аудитория для занятий семинарского типа: оснащена специализированной мебелью (стол для преподавателя, парты, стулья, доска для написания мелом); техническими средствами обучения (видеопроjectionное оборудование, средства звуковоспроизведения, экран и имеющие выход в сеть Интернет), а также демонстрационными печатными пособиями.

Помещения для самостоятельной работы обучающихся: оснащены специализированной мебелью (парты, стулья) техническими средствами обучения (персональные компьютеры с доступом в сеть Интернет и обеспечением доступа в электронно-информационную среду университета, программным обеспечением).

5.6 Образовательные технологии

При реализации дисциплины «Математический анализ» применяются различные образовательные технологии, в том числе технологии электронного обучения.

Освоение дисциплины «Математический анализ» предусматривает использование в учебном процессе активных и интерактивных форм проведения учебных занятий в форме деловых и ролевых игр, разбор конкретных ситуаций, кейс-стадии) в сочетании с внеаудиторной работой с целью формирования и развития **профессиональных** навыков обучающихся.

При освоении дисциплины «Математический анализ» предусмотрено применением электронного обучения.

Учебные часы дисциплины «Математический анализ» предусматривают классическую контактную работу преподавателя с обучающимся в аудитории и контактную работу посредством электронной информационно-образовательной среды в синхронном и

асинхронном режиме (вне аудитории) посредством применения возможностей компьютерных технологий (электронная почта, электронный учебник, тестирование, вебинар, видеофильм, презентация, форум и др.).

В рамках дисциплины «Математический анализ» предусмотрены встречи с руководителями и работниками организаций, деятельность которых связана с направленностью реализуемой основной профессиональной образовательной программы высшего образования – программы бакалавриата.


ЛИСТ РЕГИСТРАЦИИ ИЗМЕНЕНИЙ

№ п/п	Содержание изменения	Реквизиты документа об утверждении изменения	Дата введения изменения
1.	Утверждена и введена в действие решением Ученого совета Экономического факультета на основании Федерального государственного образовательного стандарта высшего образования по направлению подготовки 38.03.01 Экономика (уровень образования), утвержденным приказом Министерства образования и науки Российской Федерации от 12.08.2020 г. № 954	Протокол заседания Ученого совета Экономического факультета № 11 «27» мая 2021 года	01.09.2021
2.	*	Протокол заседания Ученого совета факультета № _____ от «____» _____ 20____ года	____.____.____
3.	*	Протокол заседания Ученого совета факультета № _____ от «____» _____ 20____ года	____.____.____
4.	*	Протокол заседания Ученого совета факультета № _____ от «____» _____ 20____ года	____.____.____



Министерство науки и высшего образования Российской Федерации
Федеральное государственное бюджетное образовательное учреждение
высшего образования
«Российский государственный социальный университет»

«УТВЕРЖДАЮ»

Декан экономического факультета,
д.э.н., профессор

/ Солодуха П.В./
«31» мая 2021 г.

РАБОЧАЯ ПРОГРАММА ДИСЦИПЛИНЫ

ЛИНЕЙНАЯ АЛГЕБРА

Направление подготовки

38.03.01 «Экономика»

Направленность (профиль)

Экономика и управление предприятиями

**ОБРАЗОВАТЕЛЬНАЯ ПРОГРАММА ВЫСШЕГО ОБРАЗОВАНИЯ –
ПРОГРАММА БАКАЛАВРИАТА**

Форма обучения

Очная

Москва 2021

Рабочая программа дисциплины «Линейная алгебра» разработана на основании федерального государственного образовательного стандарта высшего образования – *бакалавриата* по направлению подготовки/специальности *38.03.01 Экономика*, утвержденного приказом Министерства образования и науки Российской Федерации от 12.08.2020 г № 954, учебного плана по основной профессиональной образовательной программе высшего образования - программы *бакалавриата* по направлению подготовки *38.03.01 Экономика*, а также с учетом следующих профессиональных стандартов, сопряженных с профессиональной деятельностью выпускника: 08.041 «Специалист в сфере управления проектами государственно-частного партнерства».

Рабочая программа учебной дисциплины разработана рабочей группой в составе: д.э.н., доц. Потехиной Е.В.

Руководитель основной образовательной программы канд.экон.наук, доцент, доцент



С.В. Шамшеев

(подпись)

Рабочая программа дисциплины (модуля) обсуждена и утверждена на Ученом совете Факультета информационных технологий Протокол № 15 от 21.06.2021

Декан факультета информационных технологий
канд. педагогических наук, доцент



С.В. Крапивка

(подпись)

Рабочая программа дисциплины (модуля) рецензирована и рекомендована к утверждению:

ФГБОУ ВО «Московский политехнический университет», НОЦ инфокогнитивных технологий, доктор технических наук, профессор



Н.И. Гданский

(подпись)

к.т.н., доцент кафедры информационных систем, сетей и безопасности



В.Л. Симонов

(подпись)

Согласовано



И.Г. МАЛЯР

Научная библиотека, директор

(подпись)

СОДЕРЖАНИЕ

РАЗДЕЛ 1. ПАСПОРТ РАБОЧЕЙ ПРОГРАММЫ ДИСЦИПЛИНЫ.....	4
1.1 Цель и задачи дисциплины.....	4
1.2. Место дисциплины в структуре основной профессиональной образовательной программы высшего образования- программы бакалавриата	4
1.3 Планируемые результаты обучения по дисциплине в рамках планируемых результатов освоения основной профессиональной образовательной программы высшего образования – программы бакалавриата, соотнесенные с установленными индикаторами достижения компетенций.	4
РАЗДЕЛ 2. СТРУКТУРА И СОДЕРЖАНИЕ ДИСЦИПЛИНЫ (МОДУЛЯ).....	6
2.1 Объем дисциплины (модуля), включая контактную работу обучающегося с педагогическими работниками и самостоятельную работу обучающегося.....	6
2.2. Учебно-тематический план дисциплины	6
РАЗДЕЛ 3. УЧЕБНО-МЕТОДИЧЕСКОЕ ОБЕСПЕЧЕНИЕ САМОСТОЯТЕЛЬНОЙ РАБОТЫ ОБУЧАЮЩИХСЯ ПО ДИСЦИПЛИНЕ	8
3.1. Виды самостоятельной работы обучающихся по дисциплине	8
3.2 Методические указания к самостоятельной работе по дисциплине (модулю)	9
РАЗДЕЛ 4. ФОНД ОЦЕНОЧНЫХ СРЕДСТВ ДЛЯ ПРОВЕДЕНИЯ ПРОМЕЖУТОЧНОЙ АТТЕСТАЦИИ ОБУЧАЮЩИХСЯ ПО ДИСЦИПЛИНЕ (МОДУЛЮ).....	9
4.1. Форма промежуточной аттестации обучающегося по дисциплине (модулю).....	19
4.2. Перечень компетенций с указанием этапов их формирования в процессе освоения образовательной программы.....	19
4.3 Описание показателей и критериев оценивания компетенций на различных этапах их формирования, описание шкал оценивания	19
4.4 Типовые контрольные задания или иные материалы, необходимые для оценки знаний, умений, навыков и (или) опыта деятельности, характеризующих этапы формирования компетенций в процессе освоения образовательной программы.....	22
4.5 Методические материалы, определяющие процедуры оценивания знаний, умений, навыков и (или) опыта деятельности, характеризующих этапы формирования компетенций....	22
РАЗДЕЛ 5. УСЛОВИЯ РЕАЛИЗАЦИИ ДИСЦИПЛИНЫ	23
5.1. Перечень основной и дополнительной учебной литературы для освоения дисциплины... 23	
5.1.1. Основная литература.....	23
5.1.2. Дополнительная литература	23
5.2 Перечень ресурсов информационно-коммуникационной сети «Интернет», необходимых для освоения дисциплины (модуля)	24
5.3 Методические указания для обучающихся по освоению дисциплины (модуля)	25
5.4 Информационно-технологическое обеспечение образовательного процесса по дисциплины (модуля)	26
5.5 Материально-техническое обеспечение образовательного процесса по дисциплине (модулю).....	26
5.6 Образовательные технологии.....	28
ЛИСТ РЕГИСТРАЦИИ ИЗМЕНЕНИЙ.....	29

РАЗДЕЛ 1. ПАСПОРТ РАБОЧЕЙ ПРОГРАММЫ ДИСЦИПЛИНЫ

1.1 Цель и задачи дисциплины

Цель учебной дисциплины заключается в получении базовых знаний и формировании основных навыков по математическому анализу, необходимых для решения задач, возникающих в практической экономической деятельности; развитие логического мышления; формирование необходимого уровня математической подготовки для понимания других математических дисциплин, изучаемых в рамках профиля

Задачи учебной дисциплины:

1. Развитие логических и абстрактных форм мышления;
2. Понимание формального представления сущностей реальной действительности;
3. Приобретение научных и профессиональных знаний, используя современные образовательные и информационные технологии, а также учебную и профессиональную литературу;
4. Применение математических методов для обработки информации в профессиональной деятельности;
5. Выявление разных способов решения исследовательских задач.

1.2. Место дисциплины в структуре основной профессиональной образовательной программы высшего образования- программы бакалавриата

Дисциплина «Линейная алгебра» реализуется в обязательной части основной образовательной программы по направлению подготовки 38.03.01 Экономика очной и очно-заочной формы обучения.

Изучение дисциплины «Линейная алгебра» базируется на знаниях и умениях, полученных обучающимися ранее в ходе освоения программного материала ряда дисциплин: «Математический анализ».

Перечень последующих дисциплин, для которых необходимы знания, умения и навыки, формируемые данной дисциплиной: «Социально-экономическая статистика», «Моделирование социально-экономических процессов», «Линейная алгебра».

1.3 Планируемые результаты обучения по дисциплине в рамках планируемых результатов освоения основной профессиональной образовательной программы высшего образования – программы бакалавриата, соотнесенные с установленными индикаторами достижения компетенций.

Процесс освоения дисциплины направлен на формирование у обучающихся следующих общепрофессиональных компетенций: УК-1; ОПК-2, в соответствии с основной профессиональной образовательной программой высшего образования – программой бакалавриата по направлению подготовки 38.03.01 Экономика.

В результате освоения дисциплины обучающийся должен демонстрировать следующие результаты:

Категория компетенций	Код компетенции	Формулировка компетенции	Код и наименование индикатора достижения компетенции	Результаты обучения
Системное и критическое	УК-1	Способен осуществлять поиск,	Системное и критическое	Знать: методы критического анализа и оценки современных

мышление		критический анализ и синтез информации, применять системный подход для решения поставленных задач	мышление	<p>научных достижений: основные принципы критического анализа</p> <p>Уметь: получать новые знания на основе анализа, синтеза и других методов; собирать данные по сложным научным проблемам, относящимся к профессиональной области; осуществлять поиск информации и решений на основе экспериментальных действий</p> <p>Владеть: навыками исследования проблем профессиональной деятельности с применением анализа, синтеза и других методов интеллектуальной деятельности: выявления научных проблем и использования адекватных методов для их решения; демонстрация оценочных суждений в решении проблемных профессиональных ситуаций</p>
Статистика	ОПК-2	Способен осуществлять сбор, обработку и статистический анализ данных, необходимых для решения поставленных экономических задач	Статистика	<p>Знать: способы сбора и анализа информации о действующих микроэкономических агентах</p> <p>Уметь: обрабатывать информацию о действующих хозяйствующих субъектов под решение конкретных профессиональных задач</p> <p>Владеть: навыками анализа и интерпретации результатов анализа</p>

РАЗДЕЛ 2. СТРУКТУРА И СОДЕРЖАНИЕ ДИСЦИПЛИНЫ (МОДУЛЯ)

2.1 Объем дисциплины (модуля), включая контактную работу обучающегося с педагогическими работниками и самостоятельную работу обучающегося

Общая трудоемкость дисциплины, изучаемой во 2 семестре, составляет 4 зачетные единицы. По дисциплине предусмотрен экзамен.

Очная форма обучения

Вид учебной работы	Всего часов	Семестры		
		2		
Контактная работа обучающихся с педагогическими работниками (по видам учебных занятий) (всего):	72	72		
Учебные занятия лекционного типа	16	16		
Практические занятия	24	24		
Лабораторные занятия	-	-		
<i>Иная контактная работа</i>	32	32		
Иная контактная работа. Практическая подготовка	-	-		
Самостоятельная работа обучающихся, всего	36	36		
Контроль промежуточной аттестации (час)	36	36		
ОБЪЕМ ДИСЦИПЛИНЫ В ЧАСАХ	144	144		

2.2. Учебно-тематический план дисциплины

Очной формы обучения

Раздел, тема	Виды учебной работы, академических часов							
	Всего	Самостоятельная работа	Контактная работа обучающихся с педагогическими работниками					
			Всего	Лекционные занятия	Семинарские/практические занятия	Лабораторные занятия	Иная контактная работа	
							Всего	Практическая подготовка
Раздел 1. Матрицы и определители.	27	9	18	4	6	0	8	0
Раздел 2.	27	9	18	4	6	0	8	0

Раздел, тема	Виды учебной работы, академических часов							
	Всего	Самостоятельная работа	Контактная работа обучающихся с педагогическими работниками					
			Всего	Лекционные занятия	Семинарские/практические занятия	Лабораторные занятия	Иная контактная работа	
							Всего	Практическая подготовка
Системы линейных алгебраических уравнений								
Раздел 3. Элементы матричного анализа.	27	9	18	4	6	0	8	0
Раздел 4. Уравнение линии. Прямая и плоскость	27	9	18	4	6	0	8	0
Контроль промежуточной аттестации (час)	36							
Общий объем, часов	144	36	72	16	24		32	0
Форма промежуточной аттестации	экзамен							

РАЗДЕЛ 3. УЧЕБНО-МЕТОДИЧЕСКОЕ ОБЕСПЕЧЕНИЕ САМОСТОЯТЕЛЬНОЙ РАБОТЫ ОБУЧАЮЩИХСЯ ПО ДИСЦИПЛИНЕ

3.1. Виды самостоятельной работы обучающихся по дисциплине

Очной формы обучения

Раздел, тема	Всего	Виды самостоятельной работы обучающихся					
		Академическая активность, час	Форма академической активности	Выполнение практ. заданий, час	Форма практического задания	Рубежный текущий контроль, час	Форма рубежного текущего контроля
Раздел 1. Матрицы и определители.	9	3	Подготовка к лекционным и практическим занятиям, самостоятельное изучение раздела в ЭИОС	4	расчетное практическое задание	2	Компьютерное тестирование или иная форма рубежного контроля по усмотрению преподавателя
Раздел 2. Системы линейных алгебраических уравнений	9	3	Подготовка к лекционным и практическим занятиям, самостоятельное изучение раздела в ЭИОС	4	расчетное практическое задание	2	Компьютерное тестирование или иная форма рубежного контроля по усмотрению преподавателя
Раздел 3. Элементы матричного анализа.	9	3	Подготовка к лекционным и практическим занятиям, самостоятельное изучение раздела в ЭИОС	4	расчетное практическое задание	2	Компьютерное тестирование или иная форма рубежного контроля по усмотрению преподавателя
Раздел 4. Уравнение линии Прямая и плоскость	9	3	Подготовка к лекционным и практическим занятиям, самостоятельное изучение раздела в ЭИОС	4	расчетное практическое задание	2	Компьютерное тестирование или иная форма рубежного контроля по усмотрению преподавателя
Общий объем по модулю/семестру, часов	36	12		16		8	

3.2 Методические указания к самостоятельной работе по дисциплине (модулю)

РАЗДЕЛ 1. МАТРИЦЫ И ОПРЕДЕЛИТЕЛИ.

Цель: познакомиться с понятием матрица, с правилами обозначения и записи матрицы, с примерами применения матриц для записи информации, с правилами выполнения действий над матрицами, развивать способности к анализу и обобщениям; формировать познавательную потребность. изучение матриц, определителей и систем линейных уравнений с последующим применением навыков на практике.

Перечень изучаемых элементов содержания

Матрицы, операции над матрицами. Элементарные преобразования строк матрицы. Приведение матрицы к ступенчатому виду и виду Гаусса. Ранг матрицы. Определитель квадратной матрицы, его свойства. Методы вычисления определителей. Обратная матрица: свойства, способы построения.

Вопросы для самоподготовки:

1. Дайте понятие определителя квадратной матрицы n -го порядка, определителя первого, второго, третьего порядков.
2. Сколько элементов содержит определитель n -го порядка?
3. Сформулируйте правила вычисления определителя первого, второго и третьего порядка.
4. Что называется минором данного элемента определителя?
5. Что называется алгебраическим дополнением данного элемента определителя?
6. Сформулируйте теорему Лапласа. Что значит разложить определитель по элементам строки или столбца?
7. Назвать известные способы вычисления определителей.
8. Перечислить свойства определителей квадратных матриц.
9. Дайте определение матрицы, назовите элементы матрицы, найдите размер матрицы.
10. Дайте определение видам матриц: квадратная, диагональная, треугольная, нулевая, единичная, матрица-строка, матрица-столбец.
11. Какие матрицы являются равными?
12. Назовите линейные операции над матрицами.
13. Сформулируйте правило сложения матриц, правило умножения матрицы на число.
14. Что значит вычесть матрицы?
15. Чему равняется сумма матрицы с нулевой матрицей? Какое условие должно выполняться?
8. Чему равняется сумма противоположных матриц?
9. Как найти элементы матрицы $C = A \cdot B$?
10. Какими свойствами обладают операции над матрицами?
11. Для всех ли операций выполняется коммутативное свойство? Почему?
12. Всегда ли произведение ненулевых матриц есть ненулевая матрица?
13. Если произведение двух матриц равняется нулевой матрице, то верно ли, что одна из них нулевая?
14. Транспонирование матрицы. Свойства операции транспонирования матриц.
15. Какая матрица называется обратной, присоединенной, вырожденной, невырожденной?
16. Сформулируйте необходимое и достаточное условие существования

ПРАКТИЧЕСКОЕ ЗАДАНИЕ К РАЗДЕЛУ 1

Форма практического задания: расчетно-графическая работа

1. Вычислить матрицу $3A - 2B$, если

$$A = \begin{pmatrix} 0 & 1 & 2 \\ -1 & 7 & 3 \end{pmatrix}, \quad B = \begin{pmatrix} 4 & 3 & -1 \\ 0 & 5 & 6 \end{pmatrix}.$$

2. Выполнить действия и найти ранг полученной матрицы:

$$\begin{pmatrix} 0 & 1 & 2 \\ -1 & 7 & 3 \end{pmatrix} \cdot \begin{pmatrix} 1 & 1 \\ -3 & 0 \\ 2 & -1 \end{pmatrix}.$$

3. Найти произведение матриц A и B

$$A = \begin{pmatrix} 1 & 2 & 2 & -1 \\ 2 & 3 & 4 & 5 \\ 1 & 3 & 2 & 5 \\ 3 & 2 & 4 & -3 \end{pmatrix}, \quad B = \begin{pmatrix} k_1 & 2 & -1 \\ -1 & k_2 & 3 \\ -2 & 4 & k_3 \\ 1 & 3 & 2 \end{pmatrix}$$

Вариант	k_1	k_2	k_3	Вариант	k_1	k_2	k_3
1	-5	7	-3	16	-2	7	3
2	2	5	-3	17	1	5	3
3	-2	3	1	18	2	3	4
4	4	3	-3	19	3	1	2
5	2	3	-2	20	2	5	3
6	4	-4	-3	21	1	2	7
7	-1	-2	3	22	-3	-4	4
8	2	-4	1	23	3	3	-4
9	3	-5	2	24	5	4	2
10	5	2	-3	25	3	-4	2
11	1	3	-1	26	3	2	5
12	2	2	-1	27	-1	0	4
13	3	-4	5	28	0	-1	2

14	2	-3	1	29	2	1	0
15	3	4	3	30	-3	2	-1

4. Вычислить определители:

$$а) \begin{vmatrix} 5 & 9 & 0 \\ 0 & -2 & 3 \\ 13 & 3 & 5 \end{vmatrix}$$

$$б) \begin{vmatrix} 0 & -7 & 0 & 12 \\ 9 & 0 & 7 & 10 \\ -5 & 6 & 11 & 1 \\ 2 & -3 & 1 & 4 \end{vmatrix}$$

5. Привести матрицу к ступенчатому виду и определить ее ранг

$$1. \begin{pmatrix} 3 & -3 & 0 & -4 \\ 0 & 4 & 11 & 0 \\ 1 & -9 & 5 & 3 \\ -7 & 0 & 12 & 5 \end{pmatrix}$$

$$16. \begin{pmatrix} -4 & 8 & 9 & 11 \\ 3 & 0 & -6 & 0 \\ 2 & -5 & 10 & 8 \\ 0 & 12 & 0 & -7 \end{pmatrix}$$

РУБЕЖНЫЙ КОНТРОЛЬ К РАЗДЕЛУ 1: форма рубежного контроля – компьютерное тестирование

Примерные вопросы теста

1. Определитель – это:

- а) прямоугольная таблица чисел, содержащая m строк и n столбцов;
- б) таблица чисел, содержащая n строк и n столбцов;
- в) прямоугольная таблица чисел, содержащая n строк и n столбцов, равная числу после вычисления по некоторому правилу.

2. Если к элементам какой-либо его строки (столбца) прибавить соответствующие элементы другой строки (столбца), умноженные на одно и то же число, то определитель:

- а) не изменится;
- б) умножится на любое число;
- в) умножится на это число;
- г) все предложенные ответы верны;
- д) все предложенные ответы неверны.

3. Как изменится определитель 3-го порядка, если у всех его элементов изменить знак на противоположный?

- а) Не изменится;
- б) изменит знак;
- в) примет новое числовое значение;
- г) все предложенные ответы неверны

4. Как изменится определитель 3-го порядка, если все его элементы увеличить в два раза?

- а) Не изменится;
- б) увеличится в два раза;
- в) увеличится в четыре раза;
- г) увеличится в восемь раз.

5. При замене всех строк определителя соответствующими по номеру строками, определитель:

- а) меняет знак;
- б) принимает новое числовое значение;
- в) не изменяет своего числового значения.

6. Если элементы двух столбцов (строк) определителя пропорциональны либо равны друг другу, то определитель равен...

- а) удвоенному значению определителя, получаемому при вычеркивании соответствующих столбцов (строк);
- б) нулю;
- в) сумме произведений элементов этих столбцов (строк) на их алгебраические дополнения.

7. В определителе третьего порядка числа a_{11} a_{22} a_{33} образуют:

- а) главную диагональ;
- б) диагональ;
- в) побочную диагональ;
- г) строку.

8. Вставить пропущенное. Система линейных уравнений называется ..., если, она имеет единственное решение

- а) определенной;
- б) неопределенной;
- в) совместной;
- г) несовместной;
- д) нет правильного ответа.

9. Система линейных уравнений называется определенной, если она имеет:

- а) множество решений; б) пустое множество решений;
- в) единственное решение;
- г) ровно два решения;
- д) нет правильного ответа.

9. Система линейных уравнений называется неопределенной, если она имеет:

- а) хотя бы два решения;
- б) пустое множество решений;
- в) единственное решение;
- г) нет правильного ответа.

РАЗДЕЛ 2. СИСТЕМЫ ЛИНЕЙНЫХ АЛГЕБРАИЧЕСКИХ УРАВНЕНИЙ.

Цель: исследовать различные методы решения систем линейных уравнений с дальнейшим применением при решении прикладных задач (ОПК-2, ОК-2)

Перечень изучаемых элементов содержания

Совместность и определенность системы линейных алгебраических уравнений. Теорема Кронекера-Капелли. Решение систем линейных алгебраических уравнений с помощью обратной матрицы и правила Крамера. Решение систем линейных алгебраических уравнений методом Гаусса. Линейная однородная система алгебраических уравнений, ее фундаментальная система решений. Связь решений линейных однородных и неоднородных систем

Вопросы для самоподготовки:

1. Запишите в общем виде систему с m линейными алгебраическими уравнениями и n неизвестными.
2. Что называется решением СЛАУ?
3. Какая система называется совместной, а какая – несовместной?
4. Когда совместная система является определенной, а когда – неопределенной?
5. Какая система называется однородной, а какая – неоднородной?
6. Какая система всегда имеет решение?
7. Какие системы являются эквивалентными?
8. Перечислите элементарные преобразования СЛАУ?
9. В чем заключается решение СЛАУ по правилу Крамера? Перечислите этапы решения.
10. Какие системы уравнений решаются по правилу Крамера?
11. Какие формулы используются для решения систем трех линейных уравнений с тремя неизвестными по правилу Крамера?
12. В чем заключается решение СЛАУ методом Гаусса? Перечислите этапы решения.
13. Назовите достоинства и недостатки каждого метода решения СЛАУ?

ПРАКТИЧЕСКОЕ ЗАДАНИЕ К РАЗДЕЛУ 2

Форма практического задания: расчетно-графическая работа

1. Решить систему методом Крамера

$$\begin{cases} 3x + 2y + 4z = 28 \\ 4x + y + 4z = 27 \\ 4x + 2y + 5z = 34. \end{cases}$$

2. Выполнить действия $A \cdot (B - C)^{-1} \cdot D$, где

$$A = \begin{bmatrix} -1 & -1 & 2 \\ 1 & 2 & 6 \end{bmatrix}, B = \begin{bmatrix} 7 & 5 & 3 \\ 2 & 3 & 1 \\ 7 & -1 & 7 \end{bmatrix}, C = \begin{bmatrix} 4 & 3 & -1 \\ -2 & 2 & -3 \\ 3 & -3 & 2 \end{bmatrix}, D = \begin{bmatrix} -4 & -2 \\ -5 & 1 \\ 0 & 1 \end{bmatrix}.$$

3. Исследовав систему на совместность, найти ее общее решение методом Гаусса

$$\begin{cases} x_1 + 2x_2 - 3x_3 - x_4 = -5 \\ 4x_1 + 8x_2 - 13x_3 + x_4 = -19 \\ x_1 + 2x_2 + 2x_3 - 6x_4 = 10. \end{cases}$$

РУБЕЖНЫЙ КОНТРОЛЬ К РАЗДЕЛУ 2: форма рубежного контроля – контрольная работа

1. Решить систему методом Крамера и с помощью обратной матрицы.

$$\begin{cases} x + y + z = 1 \\ 2x + 2y + z = 1 \\ x + 3y + 2z = 3 \end{cases}$$

2. Решить систему уравнений методом Гаусса.

$$\begin{cases} 2x - y - z = -3 \\ x + y - 8z = 33 \\ y - 5z = 23 \end{cases}$$

3. Решить системы уравнений относительно параметра a :

$$\begin{cases} (1+a)x_1 + x_2 + x_3 = 1, \\ x_1 + (1+a)x_2 + x_3 = a, \\ x_1 + x_2 + (1+a)x_3 = a^2. \end{cases}$$

$$\begin{cases} ax_1 + x_2 + x_3 + x_4 = 1, \\ x_1 + ax_2 + x_3 + x_4 = 1, \\ x_1 + x_2 + ax_3 + x_4 = 1, \\ x_1 + x_2 + x_3 + ax_4 = 1. \end{cases}$$

4. Решить (любым методом) системы уравнений, заданные в виде $AX=B$, где A – матрица системы; B – столбец сводных членов:

$$A = \begin{pmatrix} -3 & 2 & 4 \\ 2 & -4 & -3 \\ 1 & 6 & 1 \end{pmatrix}; \quad B = \begin{pmatrix} 5 \\ -6 \\ 17 \end{pmatrix}.$$

5. Решить матричное уравнение:

$$\begin{pmatrix} 1 & 1 & 0 \\ 2 & 1 & 2 \\ 0 & 1 & 1 \end{pmatrix} X = \begin{pmatrix} 5 & -1 & 2 \\ -6 & 4 & 6 \\ -2 & 0 & 7 \end{pmatrix}.$$

РАЗДЕЛ 3. ЭЛЕМЕНТЫ МАТРИЧНОГО АНАЛИЗА

Цель: изучить основные понятия и основные приемы и правила формального анализа и решения различных математических задач, на основе полученных теоретических данных. (ОПК-2, ОК-2)

Перечень изучаемых элементов содержания

Собственные значения, собственные векторы матрицы. Присоединенные векторы матрицы. Спектр матрицы. Линейные пространства. Линейная зависимость и независимость векторов. Базис и размерность пространства. Координаты вектора в заданном базисе. Преобразование координат при переходе к новому базису. Евклидовы пространства. Норма и ее свойства. Скалярное произведение. Ортогональный и ортонормированный базисы. Процесс ортогонализации Грамма-Шмидта.

Вопросы для самоподготовки:

1. Собственные векторы матрицы
2. Линейная зависимость и независимость векторов
3. Линейные пространства
4. Преобразования координат при переходе к новому базису
5. Евклидово пространство
6. Линии уровня.
7. Квадратичные формы
8. Примеры математических задач, сводящихся к задачам линейной алгебры
9. Применение аппарата линейной алгебры для экономических расчетов.
10. Расчет расхода затрат.
11. Прогноз выпуска продукции
12. Анализ моделей торговли

ПРАКТИЧЕСКОЕ ЗАДАНИЕ К РАЗДЕЛУ 3.

Форма практического задания: расчетно-графическая работа

1. Найти собственные значения и собственные векторы матрицы

$$\begin{pmatrix} 5 & -6 & 6 \\ 1 & 0 & 1 \\ -2 & 4 & -3 \end{pmatrix}$$

2. Среди векторов $\bar{a}_1 = (3; 3; -9)$, $\bar{a}_2 = (1; -8; 4)$, $\bar{a}_3 = (-4; 5; 5)$, $\bar{a}_4 = (1; 0; -2)$ указать линейно независимые. Выяснить, будут ли они базисом в пространстве R^3 .

3. По базису $\bar{a}_1 = (1; -2; 2)$, $\bar{a}_2 = (1; 4; -1)$, $\bar{a}_3 = (-1; 7; 0)$ построить ортогональный базис и ортонормированный базис.

4. Найти собственные значения и собственные и присоединенные векторы матрицы линейного оператора и найти вид этой матрицы в базисе из собственных и присоединенных векторов

$$\begin{bmatrix} 3 & 1 & -2 \\ -7 & -1 & 10 \\ -3 & -1 & 6 \end{bmatrix}.$$

5. Написать разложение вектора \mathbf{X} по векторам \mathbf{p} , \mathbf{q} , \mathbf{r} .

$$\mathbf{x} = \{-2, 4, 7\}, \quad \mathbf{p} = \{0, 1, 2\}, \quad \mathbf{q} = \{1, 0, 1\}, \quad \mathbf{r} = \{-1, 2, 4\}.$$

6. Коллинеарны ли векторы \mathbf{c}_1 и \mathbf{c}_2 , построенные по векторам \mathbf{a} и \mathbf{b} ?

$$\mathbf{a} = \{1, -2, 3\}, \quad \mathbf{b} = \{3, 0, -1\}, \quad \mathbf{c}_1 = 2\mathbf{a} + 4\mathbf{b}, \quad \mathbf{c}_2 = 3\mathbf{b} - \mathbf{a}.$$

7. Вычислить площадь параллелограмма, построенного на векторах \mathbf{a} и \mathbf{b} .

$$\mathbf{a} = \mathbf{p} + 2\mathbf{q}, \quad \mathbf{b} = 3\mathbf{p} - \mathbf{q}; \quad |\mathbf{p}| = 1, \quad |\mathbf{q}| = 2, \quad (\mathbf{p} \wedge \mathbf{q}) = \pi/6.$$

Примерные вопросы для тестирования:

1. Векторные величины изображаются с помощью:
 - А) векторов
 - Б) скаляров
 - В) модулей
2. Проекция вектора на ось равна 0, если вектор образует с осью:
 - А) острый угол
 - Б) тупой угол
 - В) прямой угол
 - Г) развернутый угол
3. Скалярным произведением двух векторов называется:
 - А) число
 - Б) степень
 - В) вектор
 - Г) интеграл
4. Если векторы коллинеарны, то их векторное произведение считается равным:
 - А) нулевому вектору
 - Б) единичному вектору
 - В) радиус-вектору
 - Г) свободному вектору
5. При перестановке сомножителей векторное произведение:
 - А) меняет знак
 - Б) не меняет знак
 - В) умножается на степень
 - Г) умножается на число, отличное от нуля
6. Вычислить площадь треугольника с вершинами $A(1;1;1)$, $B(2;3;4)$, $C(4;3;2)$
 - А) 2
 - Б) 4
 - В) корень из 6
 - Г) 7
7. Множество L называется вещественным или векторным пространством, если на нем определены операции:
 - А) сложения; умножение элемента на вещественное число
 - Б) вычитание; умножение элемента на вещественное число
 - В) сложения; деление элемента на вещественное число
 - Г) вычитание; деление элемента на вещественное число
8. Данные вектора $\rightarrow c(2;5;7)$; $\rightarrow a(1;1;-1)$; $\rightarrow c(1;2;2)$ являются:
 - А) компланарными
 - Б) коллинеарными
 - В) равными
 - Г) единичными
- 9 Матрица единичного оператора I является:
 - А) нулевой в любом базисе
 - Б) единичной в любом базисе
 - В) не существует
 - Г) противоположной в любом базисе

РАЗДЕЛ 4. УРАВНЕНИЕ ЛИНИИ. ПРЯМАЯ И ПЛОСКОСТЬ.

Цель: изучение геометрических объектов методами аналитической алгебры, в основе чего лежит метод координат, с последующим применением в профессиональной деятельности (ОПК-2, ОК-2)

Перечень изучаемых элементов содержания

Вывод уравнения прямой на плоскости с помощью направляющего вектора, в параметрическом виде, каноническое уравнение прямой и уравнение прямой с угловым коэффициентом. Кривые второго порядка, их канонические уравнения. Приведение уравнений кривых второго порядка к каноническому виду. Уравнение плоскости. Уравнение прямой в пространстве. Взаимное расположение прямой и плоскости.

Вопросы для самоподготовки:

1. Система координат
2. Уравнение линии на плоскости
3. Условия параллельности и перпендикулярности прямых
4. Окружность и эллипс
5. Гипербола и парабола
6. Полярные координаты
7. Плоскость и прямая в пространстве

ПРАКТИЧЕСКОЕ ЗАДАНИЕ К РАЗДЕЛУ 4.

Форма практического задания: расчетно-графическая работа

1. Найти уравнение прямой, проходящей через точку $M(-2;6)$

а) параллельно прямой $5x + 3y - 7 = 0$;

б) перпендикулярно прямой $5x + 3y - 7 = 0$.

2. Написать уравнение плоскости, проходящей через три точки:

$$M_1(1;2;3), M_2(3;0;1) \text{ и } M_3(1;-2;-3).$$

3. Найти угол между прямой, заданной уравнениями

$$\begin{cases} x = 2z - 1 \\ y = -2z + 1, \end{cases}$$

и прямой, проходящей через начало координат и точку $(1;2;-2)$.

4. Определить тип кривой:

$$2x^2 - 3x + 7y^2 + 2y = 9.$$

5. Вычислить объем тетраэдра с вершинами в точках A_1, A_2, A_3, A_4 и его высоту, опущенную из вершины A_4 на грань $A_1A_2A_3$.

$$A_1(1, 3, 6), A_2(2, 2, 1), A_3(-1, 0, 1), A_4(-4, 6, -3).$$

6. Найти расстояние от точки M_0 до плоскости, проходящей через точки M_1, M_2, M_3 .

$$M_1(-3, 4, -7), M_2(1, 5, -4), M_3(-5, -2, 0), M_0(-12, 7, -1).$$

7. Написать уравнение плоскости, проходящей через точку A перпендикулярно вектору \overline{BC} .
 $A(1, 0, -2), B(2, -1, 3), C(0, -3, 2)$.

РУБЕЖНЫЙ КОНТРОЛЬ К РАЗДЕЛУ 4: форма рубежного контроля – компьютерное тестирование

Примерные вопросы для тестирования:

1. Угловой коэффициент прямой $6x+2y-5=0$ равен:
1) -3 2) 3 3) -6 4) 2
2. Уравнение прямой, перпендикулярной прямой $y=2x+3$, является: 1) $2x - y + 1 = 0$ 2) $3x - y - 5 = 0$ 3) $x + 3y + 12 = 0$
4) $x + 3y + 4 = 0$
3. Уравнение прямой, проходящей через точку $(-2,0)$ перпендикулярно прямой $3x+y+4=0$, имеет вид...
4. Даны уравнения прямых:
1) $x+y=0$
2) $x+y+2=0$
3) $2x+y+2=0$
4) $y=3x$.

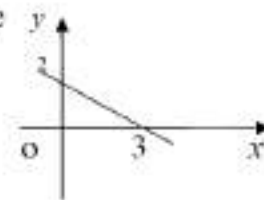
Выбрать те, которые проходят через начало координат

- a) только 1) и 4)
 - b) только 4)
 - c) только 3)
 - d) только 1)
 - e) только 2).
5. В порядке увеличения угла их наклона к оси абсцисс прямые располагаются...
1) $2y+x-16=0$
2) $3y+x-6=0$
3) $x-4y+18=0$
4) $y+x-8=0$
5) $x-6y+20=0$.

6. Пары прямых
- 1) $2y-6x-10=0$ и $3y-9x+4=0$
 - 2) $3y-8x-2=0$ и $16x-6y+4=0$
 - 3) $y-2x-7=0$ и $x+2y+10=0$
 - 4) $y-6x-10=0$ и $y-3x+2=0$
- a) параллельны
 - b) пересекаются
 - c) взаимно перпендикулярны
 - d) совпадают.
7. Из перечисленных прямых
- 1) $3x-4y+5=0$
 - 2) $2x+5y-4=0$
 - 3) $6x-8y-3=0$
 - 4) $y=-\frac{3}{4}x+2$
 - 5) $3x-5y+5=0$
- параллельными являются...

8. Уравнение прямой, проходящей через точки $(-1,1)$ параллельно прямой $2x-y+5=0$, имеет вид...

9. Уравнение прямой, изображённой на рисунке
- 1) $3x+2y=6$
- 2) $2x+3y=1$
- 3) $2x+3y=6$
- 4) $3x+2y=1$.



РАЗДЕЛ 4. ФОНД ОЦЕНОЧНЫХ СРЕДСТВ ДЛЯ ПРОВЕДЕНИЯ ПРОМЕЖУТОЧНОЙ АТТЕСТАЦИИ ОБУЧАЮЩИХСЯ ПО ДИСЦИПЛИНЕ (МОДУЛЮ)

4.1. Форма промежуточной аттестации обучающегося по дисциплине (модулю)

Контрольным мероприятием промежуточной аттестации обучающихся по учебной дисциплине (модулю) является экзамен, который проводится в устной форме.

4.2. Перечень компетенций с указанием этапов их формирования в процессе освоения образовательной программы

Код компетенции	Содержание компетенции (части компетенции)	Результаты обучения	Этапы формирования компетенций в процессе освоения образовательной программы
УК-1	Способен осуществлять поиск, критический анализ и синтез информации, применять системный подход для решения	Знать: методы критического анализа и оценки современных научных достижений: основные принципы критического анализа	Этап формирования знаний
		Уметь: получать новые знания на основе анализа, синтеза и других методов; собирать данные по сложным научным проблемам,	Этап формирования умений

	поставленных задач	относящимся к профессиональной области; осуществлять поиск информации и решений на основе экспериментальных действий	
		Владеть: навыками исследования проблем профессиональной деятельности с применением анализа, синтеза и других методов интеллектуальной деятельности: выявления научных проблем и использования адекватных методов для их решения; демонстрирования оценочных суждений в решении проблемных профессиональных ситуаций	Этап формирования навыков и получения опыта
ОПК-2	способностью осуществлять сбор, анализ и обработку данных, необходимых для решения профессиональных задач	Знать: способы сбора и анализа информации о действующих микроэкономических агентах	Этап формирования знаний
		Уметь: обрабатывать информацию о действующих хозяйствующих субъектов под решение конкретных профессиональных задач	Этап формирования умений
		Владеть: навыками анализа и интерпретации результатов анализа	Этап формирования навыков и получения опыта

4.3 Описание показателей и критериев оценивания компетенций на различных этапах их формирования, описание шкал оценивания

Код компетенции	Этапы формирования компетенций	Показатель оценивания компетенции	Критерии и шкалы оценивания
УК-1, ОПК-2	Этап формирования знаний.	Теоретический блок вопросов. Уровень освоения программного материала, логика и грамотность изложения, умение самостоятельно обобщать и излагать материал	1) обучающийся глубоко и прочно освоил программный материал, исчерпывающе, последовательно, грамотно и логически стройно его излагает, тесно увязывает с задачами и будущей деятельностью, не затрудняется с ответом при видоизменении задания, умеет самостоятельно обобщать и излагать материал, не допуская ошибок: (9-10] баллов; 2) обучающийся твердо знает программный материал,

			<p>грамотно и по существу излагает его, не допуская существенных неточностей в ответе на вопрос, может правильно применять теоретические положения: [8-9) баллов;</p> <p>3) обучающийся освоил основной материал, но не знает отдельных деталей, допускает неточности, недостаточно правильные формулировки, нарушает последовательность в изложении программного материала: (6-8) баллов;</p> <p>4) обучающийся не знает значительной части программного материала, допускает существенные ошибки: [0-6) баллов.</p>
УК-1, ОПК-2	Этап формирования умений	<p>Аналитическое задание (<i>задачи, ситуационные задания, кейсы, проблемные ситуации и т.д.</i>)</p> <p>Практическое применение теоретических положений применительно к профессиональным задачам, обоснование принятых решений</p>	<p>1) свободно справляется с задачами и практическими заданиями, правильно обосновывает принятые решения, задание выполнено верно, даны ясные аналитические выводы к решению задания, подкрепленные теорией: (9-10) баллов;</p> <p>2) владеет необходимыми умениями и навыками при выполнении практических заданий, задание выполнено верно, отмечается хорошее развитие аргумента, однако отмечены погрешности в ответе, скорректированные при собеседовании: [8-9) баллов;</p> <p>3) испытывает затруднения в выполнении практических заданий, задание выполнено с ошибками, отсутствуют логические выводы и заключения к решению: (6-8) баллов;</p> <p>4) практические задания, задачи выполняет с большими затруднениями или задание не выполнено вообще, или задание выполнено не до конца, нет четких выводов и</p>
УК-1, ОПК-2	Этап формирования навыков и получения опыта.	<p>Аналитическое задание (<i>задачи, ситуационные задания, кейсы, проблемные ситуации и т.д.</i>)</p> <p>Решение практических заданий и задач, владение навыками и умениями при выполнении практических</p>	<p>3) испытывает затруднения в выполнении практических заданий, задание выполнено с ошибками, отсутствуют логические выводы и заключения к решению: (6-8) баллов;</p> <p>4) практические задания, задачи выполняет с большими затруднениями или задание не выполнено вообще, или задание выполнено не до конца, нет четких выводов и</p>

		заданий, самостоятельность, умение обобщать и излагать материал.	заключений по решению задания, сделаны неверные выводы по решению задания: [0-6] баллов.
--	--	------------------------------------------------------------------	------------------------------------------------------------------------------------------

4.4 Типовые контрольные задания или иные материалы, необходимые для оценки знаний, умений, навыков и (или) опыта деятельности, характеризующих этапы формирования компетенций в процессе освоения образовательной программы

Примерные вопросы для проведения промежуточной аттестации обучающихся по дисциплине

Теоретический блок вопросов:

1. 1. Понятие алгебраической структуры.
2. Комплексные числа, действия с комплексными числами.
3. Многочлены. Основная теорема алгебры.
4. Теорема Безу. Разложение многочлена на множители.
5. Рациональные дроби. Разложение рациональной дроби на сумму простейших дробей.
6. Матрицы, операции над матрицами.
7. Элементарные преобразования строк матрицы.
8. Приведение матрицы к ступенчатому виду и виду Гаусса.
9. Ранг матрицы. Ранг системы векторов.
10. Определитель квадратной матрицы, его свойства. Методы вычисления определителей.
11. Обратная матрица: свойства, способы построения.
12. Совместность и определенность системы линейных алгебраических уравнений. Теорема Кронекера-Капелли.
13. Решение систем линейных алгебраических уравнений с помощью обратной матрицы.
14. Решение систем линейных алгебраических уравнений с помощью правила Крамера.
15. Решение систем линейных алгебраических уравнений методом Гаусса.
16. Линейная однородная система алгебраических уравнений, ее фундаментальная система решений. Связь решений линейных однородных и неоднородных систем.
17. Собственные значения, собственные векторы матрицы.
18. Присоединенные векторы матрицы.
19. Векторы: координаты, проекция вектора на ось, направляющие косинусы.
20. Линейные операции над векторами.
21. Скалярное произведение двух векторов и его свойства.
22. Векторное произведение двух векторов, его свойства.
23. Смешанное произведение трех векторов и его свойства.
24. Взаимное расположение векторов.
25. Множества. Операции над множествами, свойства.
26. Декартова система координат. Преобразование координат на плоскости.
27. Прямая на плоскости. Различные виды уравнения прямой на плоскости.
28. Кривые второго порядка.
29. Уравнение плоскости.
30. Уравнение прямой в пространстве.
31. Взаимное расположение прямой и плоскости.
32. Поверхности второго порядка.
33. Понятие дифференциальной геометрии кривых и поверхностей.

34. Элементы топологии.
35. Линейные пространства. Линейная зависимость и независимость векторов.
36. Базис и размерность пространства.
37. Координаты вектора в заданном базисе. Преобразование координат при переходе к новому базису.
38. Линейный оператор, его матрица.
39. Преобразование матрицы линейного оператора при смене базиса.
40. Евклидовы пространства. Норма и ее свойства.
41. Ортогональный и ортонормированный базисы.
42. Процесс ортогонализации Грамма-Шмидта.
43. Квадратичные формы.

Аналитическое задание:

Задачи, которые могут быть включены в экзаменационный билет, приведены в примерных вариантах контрольных работ и в расчетно-графических работах.

4.5 Методические материалы, определяющие процедуры оценивания знаний, умений, навыков и (или) опыта деятельности, характеризующих этапы формирования компетенций

Промежуточная аттестация по дисциплине проводится в соответствии с Положением о промежуточной аттестации обучающихся по основным профессиональным образовательным программам высшего образования – программ бакалавриата в Российском государственном социальном университете и Положение о балльно-рейтинговой системе оценки успеваемости обучающихся по основным профессиональным образовательным программам высшего образования - программам бакалавриата, программам специалитета, программам магистратуры в Российском государственном социальном университете.

На промежуточную аттестацию отводится 20 рейтинговых баллов.

Ответы обучающегося на контрольном мероприятии промежуточной аттестации оцениваются педагогическим работником по 20 - балльной шкале, а итоговая оценка по дисциплине выставляется по пятибалльной системе для экзамена.

Критерии выставления оценки определяются Положением о балльно-рейтинговой системе оценки успеваемости обучающихся по основным профессиональным образовательным программам высшего образования - программам бакалавриата в Российском государственном социальном университете.

РАЗДЕЛ 5. УСЛОВИЯ РЕАЛИЗАЦИИ ДИСЦИПЛИНЫ

5.1. Перечень основной и дополнительной учебной литературы для освоения дисциплины

5.1.1. Основная литература

1. Линейная алгебра и аналитическая геометрия : учебник и практикум для вузов / Е. Г. Плотникова, А. П. Иванов, В. В. Логинова, А. В. Морозова ; под редакцией Е. Г. Плотниковой. — Москва : Издательство Юрайт, 2020. — 340 с. — (Высшее образование). — ISBN 978-5-534-01179-1. — Текст : электронный // ЭБС Юрайт [сайт]. — URL: <https://urait.ru/bcode/450619>

2. *Лубягина, Е. Н.* Линейная алгебра : учебное пособие для вузов / Е. Н. Лубягина, Е. М. Вечтомов. — 2-е изд. — Москва : Издательство Юрайт, 2020. — 150 с. — (Высшее образование). — ISBN 978-5-534-10594-0. — Текст : электронный // ЭБС Юрайт [сайт]. — URL: <https://urait.ru/bcode/456440>

1. Орлова, И. В. Линейная алгебра и аналитическая геометрия для экономистов : учебник и практикум для вузов / И. В. Орлова, В. В. Угрозов, Е. С. Филонова. — Москва : Издательство Юрайт, 2020. — 370 с. — (Высшее образование). — ISBN 978-5-9916-9556-5. — Текст : электронный // ЭБС Юрайт [сайт]. — URL: <https://urait.ru/bcode/450221>.

5.1.2. Дополнительная литература

1. Богомолов, Н. В. Математика : учебник для вузов / Н. В. Богомолов, П. И. Самойленко. — 5-е изд., перераб. и доп. — Москва : Издательство Юрайт, 2020. — 401 с. — (Высшее образование). — ISBN 978-5-534-07001-9. — Текст : электронный // ЭБС Юрайт [сайт]. — URL: <https://urait.ru/bcode/449938>

5.2 Перечень ресурсов информационно-коммуникационной сети «Интернет», необходимых для освоения дисциплины (модуля)

№№	Название электронного ресурса	Описание электронного ресурса	Используемый для работы адрес
1.	ЭБС «Университетская библиотека онлайн»	Электронная библиотека, обеспечивающая доступ высших и средних учебных заведений, публичных библиотек и корпоративных пользователей к наиболее востребованным материалам по всем отраслям знаний от ведущих российских издательств	http://biblioclub.ru/
2.	Научная электронная библиотека eLIBRARY.ru	Крупнейший российский информационно-аналитический портал в области науки, технологии, медицины и образования, содержащий рефераты и полные тексты более 34 млн научных публикаций и патентов	http://elibrary.ru/
3.	Образовательная платформа Юрайт	Электронно-библиотечная система для ВУЗов, ССУЗов, обеспечивающая доступ к учебникам, учебной и методической литературе по различным дисциплинам.	https://urait.ru/
4.	База данных "EastView"	Полнотекстовая база данных периодических изданий	http://ebiblioteka.ru/
5.	База данных международного индекса научного цитирования "Scopus"	Библиографическая и реферативная база данных и инструмент для отслеживания цитируемости статей, опубликованных в научных изданиях	http://www.scopus.com/
6.	Международный индекс научного цитирования "Web of Science"	Поисковая интернет-платформа, объединяющая реферативные базы данных публикаций в научных журналах и патентов, в том числе базы, учитывающие взаимное цитирование публикаций. Web of Science охватывает материалы по естественным, техническим, общественным, гуманитарным наукам и искусству.	http://webofknowledge.com

7.	Электронная библиотека "Grebennikon"	Библиотека предоставляет доступ более чем к 30 журналам, выпускаемых Издательским домом "Гребенников".	https://grebennikon.ru/
----	--------------------------------------	--------------------------------------------------------------------------------------------------------	---------------------------------------------------------------

5.3 Методические указания для обучающихся по освоению дисциплины (модуля)

Освоение обучающимся дисциплины «Линейная алгебра» предполагает изучение материалов дисциплины на аудиторных занятиях и в ходе самостоятельной работы. Аудиторные занятия проходят в форме лекций, семинаров и практических занятий. Самостоятельная работа включает разнообразный комплекс видов и форм работы обучающихся.

Для успешного освоения дисциплины и достижения поставленных целей необходимо внимательно ознакомиться с рабочей программой дисциплины (модуля), доступной в электронной информационно-образовательной среде РГСУ.

Следует обратить внимание на списки основной и дополнительной литературы, на предлагаемые преподавателем ресурсы информационно-телекоммуникационной сети Интернет. Эта информация необходима для самостоятельной работы обучающегося.

При подготовке к аудиторным занятиям необходимо помнить особенности каждой формы его проведения.

Подготовка к учебному занятию лекционного типа заключается в следующем.

С целью обеспечения успешного обучения обучающийся должен готовиться к лекции, поскольку она является важнейшей формой организации учебного процесса, поскольку:

- знакомит с новым учебным материалом;
- разъясняет учебные элементы, трудные для понимания;
- систематизирует учебный материал;
- ориентирует в учебном процессе.

С этой целью:

- внимательно прочитайте материал предыдущей лекции;
- ознакомьтесь с учебным материалом по учебнику и учебным пособиям с темой прочитанной лекции;
- внесите дополнения к полученным ранее знаниям по теме лекции на полях лекционной тетради;
- запишите возможные вопросы, которые вы зададите лектору на лекции по материалу изученной лекции;
- постарайтесь уяснить место изучаемой темы в своей подготовке;
- узнайте тему предстоящей лекции (по тематическому плану, по информации лектора) и запишите информацию, которой вы владеете по данному вопросу.

Подготовка к занятию семинарского типа

Предварительная подготовка к учебному занятию семинарского типа заключается в изучении теоретического материала в отведенное для самостоятельной работы время, ознакомление с инструктивными материалами с целью осознания задач лабораторной работы/практического занятия, техники безопасности при работе с приборами, веществами.

Работа во время проведения учебного занятия семинарского типа включает:

- консультирование студентов преподавателями и вспомогательным персоналом с целью предоставления исчерпывающей информации, необходимой для самостоятельного выполнения предложенных преподавателем задач, ознакомление с правилами техники безопасности при работе в лаборатории;

– самостоятельное выполнение заданий согласно обозначенной учебной программой тематики.

Это является необходимым условием при проведении рубежного контроля и допуска к экзамену. При получении неудовлетворительных результатов обучающийся имеет право в дополнительное время пересдать преподавателю работу до проведения промежуточной аттестации.

Самостоятельная работа.

Для более углубленного изучения темы задания для самостоятельной работы рекомендуется выполнять параллельно с изучением данной темы. При выполнении заданий по возможности используйте наглядное представление материала. Более подробная информация о самостоятельной работе представлена в разделах «Учебно-методическое обеспечение самостоятельной работы по дисциплине (модулю)», «Методические указания к самостоятельной работе по дисциплине (модулю)».

5.4 Информационно-технологическое обеспечение образовательного процесса по дисциплины (модуля)

5.4.1. Средства информационных технологий

1. Персональные компьютеры;
2. Средства доступа в Интернет;
3. Проектор.

5.4.2. Программное обеспечение

- 1.Операционная система Windows 7
- 2.Microsoft Office Professional Plus 2007 Russian Academic OPEN No Level
- 3.Справочно-правовая система Консультант+
- 4.Acrobat Reader DC
- 5.7-Zip
- 6.SKY DNS
- 7.TrueConf(client)

5.4.3. Информационные справочные системы и профессиональные базы данных

Название электронного ресурса	Описание электронного ресурса	Используемый для работы адрес
Диссертационный зал Российской государственной библиотеки Университетская информационная система РОССИЯ (УИС РОССИЯ)	В настоящее время Электронная библиотека диссертаций РГБ содержит более 620 000 полных текстов диссертаций и авторефератов Университетская информационная система РОССИЯ (УИС РОССИЯ) – электронная библиотека и база для исследований и учебных курсов в области экономики, управления, социологии, лингвистики, философии, филологии, международных отношений и других гуманитарных наук. УИС РОССИЯ поддерживается на базе Научно-исследовательского	http://diss.rsl.ru Доступ по регистрации в читальном зале Университета. https://uisrussia.msu.ru/ 100% доступ

<p>Научное наследие России</p> <p>Электронная библиотека учебников Cyberleninka</p>	<p>вычислительного центра МГУ имени М.В. Ломоносова</p> <p>Библиотека содержит научные труды известных российских и зарубежных ученых и исследователей, работавших на территории России. Программа Президиума РАН.</p> <p>На сайте представлены учебники, лекции, доклады, монографии по естественным и гуманитарным наукам.</p> <p>Содержит каталог научной периодики по большому количеству научных дисциплин, который содержит полную информацию о научных журналах в электронном виде, включающую их описания и все вышедшие выпуски с содержанием, темами научных статей и их полными текстами.</p>	<p>http://e-heritage.ru/index.html 100% доступ</p> <p>http://studentam.net 100% доступ</p> <p>http://cyberleninka.ru/journal 100% доступ</p>
<p>Единое окно доступа к образовательным ресурсам</p>	<p>Информационная система предоставляет свободный доступ к каталогу образовательных интернет-ресурсов и полнотекстовой электронной учебно-методической библиотеке для общего и профессионального образования</p>	<p>http://window.edu.ru/library 100% доступ</p>
<p>Электронные библиотеки. Электронные библиотеки, словари, энциклопедии</p>	<p>Интернет-ресурсы образовательного и научно-образовательного назначения, оформленные в виде электронных библиотек, словарей и энциклопедий, предоставляют открытый доступ к полнотекстовым информационным ресурсам, представленным в электронном формате — учебникам и учебным пособиям, хрестоматиям и художественным произведениям, историческим источникам и научно-популярным статьям, справочным изданиям и др.</p>	<p>http://gigabaza.ru/doc/131454.html 100% доступ</p>

5.5 Материально-техническое обеспечение образовательного процесса по дисциплине (модулю)

Для изучения дисциплины «Линейная алгебра» в рамках реализации основной профессиональной образовательной программы высшего образования – программы бакалавриата по направлению подготовки 38.03.01 Экономика используются:

Учебная аудитория для занятий лекционного типа оснащена специализированной мебелью (стол для преподавателя, парты, стулья, доска для написания мелом); техническими средствами обучения (видеопроекционное оборудование, средства звуковоспроизведения,

экран и имеющие выход в сеть Интернет), а также (при наличии) демонстрационными печатными пособиями.

Учебная аудитория для занятий семинарского типа: оснащена специализированной мебелью (стол для преподавателя, парты, стулья, доска для написания мелом); техническими средствами обучения (видеопроекционное оборудование, средства звуковоспроизведения, экран и имеющие выход в сеть Интернет), а также демонстрационными печатными пособиями.

Помещения для самостоятельной работы обучающихся: оснащены специализированной мебелью (парты, стулья) техническими средствами обучения (персональные компьютеры с доступом в сеть Интернет и обеспечением доступа в электронно-информационную среду университета, программным обеспечением).

5.6 Образовательные технологии

При реализации дисциплины «Линейная алгебра» применяются различные образовательные технологии, в том числе технологии электронного обучения.

Освоение дисциплины «Линейная алгебра» предусматривает использование в учебном процессе активных и интерактивных форм проведения учебных занятий в форме деловых и ролевых игр, разбор конкретных ситуаций, кейс-стадии) в сочетании с внеаудиторной работой с целью формирования и развития **профессиональных** навыков обучающихся.

При освоении дисциплины «Линейная алгебра» предусмотрено применением электронного обучения.

Учебные часы дисциплины «Линейная алгебра» предусматривают классическую контактную работу преподавателя с обучающимся в аудитории и контактную работу посредством электронной информационно-образовательной среды в синхронном и асинхронном режиме (вне аудитории) посредством применения возможностей компьютерных технологий (электронная почта, электронный учебник, тестирование, вебинар, видеофильм, презентация, форум и др.).

В рамках дисциплины «Линейная алгебра» **предусмотрены** встречи с руководителями и работниками организаций, деятельность которых связана с направленностью реализуемой основной профессиональной образовательной программы высшего образования – программы бакалавриата.


ЛИСТ РЕГИСТРАЦИИ ИЗМЕНЕНИЙ

№ п/п	Содержание изменения	Реквизиты документа об утверждении изменения	Дата введения изменения
1.	Утверждена и введена в действие решением Ученого совета Экономического факультета на основании Федерального государственного образовательного стандарта высшего образования по направлению подготовки 38.03.01 Экономика (уровень образования), утвержденным приказом Министерства образования и науки Российской Федерации от 12.08.2020 г. № 954	Протокол заседания Ученого совета Экономического факультета № 11 «27» мая 2021 года	01.09.2021
2.	*	Протокол заседания Ученого совета факультета № _____ от «____» _____ 20____ года	__-__-____
3.	*	Протокол заседания Ученого совета факультета № _____ от «____» _____ 20____ года	__-__-____
4.	*	Протокол заседания Ученого совета факультета № _____ от «____» _____ 20____ года	__-__-____



Министерство науки и высшего образования Российской Федерации
Федеральное государственное бюджетное образовательное учреждение
высшего образования
«Российский государственный социальный университет»

«УТВЕРЖДАЮ»

Декан экономического факультета,
д.э.н., профессор
 /_Солодуха П.В./
«31» мая 2021 г.

РАБОЧАЯ ПРОГРАММА ДИСЦИПЛИНЫ

МИКРОЭКОНОМИКА

Направление подготовки

38.03.01 Экономика

Направленность программы:

Экономика и управление предприятиями

**ОБРАЗОВАТЕЛЬНАЯ ПРОГРАММА ВЫСШЕГО ОБРАЗОВАНИЯ
ПРОГРАММА БАКАЛАВРИАТА**

Форма обучения

Очная

Москва 2021

Рабочая программа дисциплины «Микроэкономика» разработана на основании федерального государственного образовательного стандарта высшего образования – бакалавриата по направлению подготовки 38.03.01 «Экономика», утвержденного приказом Министерства образования и науки Российской Федерации от 12.08.2020 №954, сопряженных с профессиональной деятельностью выпускника: 08.041 «Специалист в сфере управления проектами государственно-частного партнерства»

Рабочая программа дисциплины «Микроэкономика» разработана рабочей группой в составе: к.э.н., доцент Васютина Е.С.

Руководитель основной профессиональной образовательной программы



С.В. Шамшеев

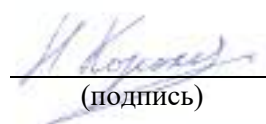
(подпись)

Рабочая программа дисциплины обсуждена и утверждена на Ученом совете экономического факультета
Протокол № 11 от 27.05.2021 года
Декан экономического факультета
Д.э.н., профессор.



Солодуха П.В.

Рабочая программа дисциплины рекомендована к утверждению представителями организаций-работодателей :
ЗАО КЦ ЛАРИУМ,
Генеральный директор


(подпись)

Н.А. Королькова

Рабочая программа дисциплины рецензирована и рекомендована к утверждению:

Заведующий кафедрой мировой экономики института управления и права Тульского государственного университета, к.э.н., доцент


(подпись)

Смирнова С.Н.

Д.э.н., профессор РГСУ


(подпись)

Солодуха П.В.

Согласовано
Научная библиотека, директор


(подпись)

И.Г. Маляр

СОДЕРЖАНИЕ

РАЗДЕЛ 1. ПАСПОРТ РАБОЧЕЙ ПРОГРАММЫ ДИСЦИПЛИНЫ.....	4
1.1 Цель и задачи дисциплины.....	4
1.2. Место дисциплины в структуре основной профессиональной образовательной программы высшего образования- программы бакалавриата	4
1.3 Планируемые результаты обучения по дисциплине в рамках планируемых результатов освоения основной профессиональной образовательной программы высшего образования – программы бакалавриата, соотнесенные с установленными индикаторами достижения компетенций.	4
РАЗДЕЛ 2. СТРУКТУРА И СОДЕРЖАНИЕ ДИСЦИПЛИНЫ (МОДУЛЯ).....	6
2.1 Объем дисциплины (модуля), включая контактную работу обучающегося с педагогическими работниками и самостоятельную работу обучающегося.....	6
2.2. Учебно-тематический план дисциплины	7
РАЗДЕЛ 3. УЧЕБНО-МЕТОДИЧЕСКОЕ ОБЕСПЕЧЕНИЕ САМОСТОЯТЕЛЬНОЙ РАБОТЫ ОБУЧАЮЩИХСЯ ПО ДИСЦИПЛИНЕ	10
3.1. Виды самостоятельной работы обучающихся по дисциплине	10
3.2 Методические указания к самостоятельной работе по дисциплине (модулю)	11
РАЗДЕЛ 4. ФОНД ОЦЕНОЧНЫХ СРЕДСТВ ДЛЯ ПРОВЕДЕНИЯ ПРОМЕЖУТОЧНОЙ АТТЕСТАЦИИ ОБУЧАЮЩИХСЯ ПО ДИСЦИПЛИНЕ (МОДУЛЮ).....	28
4.1. Форма промежуточной аттестации обучающегося по дисциплине (модулю).....	28
4.2. Перечень компетенций с указанием этапов их формирования в процессе освоения образовательной программы.....	28
4.3 Описание показателей и критериев оценивания компетенций на различных этапах их формирования, описание шкал оценивания	29
4.4 Типовые контрольные задания или иные материалы, необходимые для оценки знаний, умений, навыков и (или) опыта деятельности, характеризующих этапы формирования компетенций в процессе освоения образовательной программы.....	31
4.5 Методические материалы, определяющие процедуры оценивания знаний, умений, навыков и (или) опыта деятельности, характеризующих этапы формирования компетенций....	37
РАЗДЕЛ 5. УСЛОВИЯ РЕАЛИЗАЦИИ ДИСЦИПЛИНЫ	37
5.1. Перечень основной и дополнительной учебной литературы для освоения дисциплины... 37	
5.1.1. Основная литература.....	37
5.1.2. Дополнительная литература	37
5.2 Перечень ресурсов информационно-коммуникационной сети «Интернет», необходимых для освоения дисциплины (модуля)	38
5.3 Методические указания для обучающихся по освоению дисциплины (модуля)	38
5.4 Информационно-технологическое обеспечение образовательного процесса по дисциплины (модуля)	40
5.5 Материально-техническое обеспечение образовательного процесса по дисциплине (модулю).....	41
5.6 Образовательные технологии.....	41
ЛИСТ РЕГИСТРАЦИИ ИЗМЕНЕНИЙ.....	43

РАЗДЕЛ 1. ПАСПОРТ РАБОЧЕЙ ПРОГРАММЫ ДИСЦИПЛИНЫ

1.1 Цель и задачи дисциплины

Цель дисциплины заключается в получении обучающимися теоретических знаний о закономерностях функционирования экономики на микроуровне и условиях оптимизации деятельности рыночных экономических агентов с последующим применением в профессиональной сфере и практических навыков (формирование) в сфере финансов и экономики.

Задачи дисциплины (модуля):

1. Развить способность использовать основы экономических знаний в различных сферах деятельности;
2. Сформировать способность собрать и проанализировать исходные данные, необходимые для расчета экономических и социально-экономических показателей, характеризующих деятельность хозяйствующих субъектов
3. Развить способность на основе типовых методик и действующей нормативно-правовой базы рассчитать экономические и социально-экономические показатели, характеризующие деятельность хозяйствующих субъектов.
4. Реализовывать экономические проекты малой группой;
5. Приобрести навык использовать критерии социально-экономической эффективности для решения организационно-экономических и иных профессиональных задач.

1.2. Место дисциплины в структуре основной профессиональной образовательной программы высшего образования- программы бакалавриата

Дисциплина «Микроэкономика» реализуется в обязательной части основной образовательной программы по направлению подготовки 38.03.01 Экономика очной, очно-заочной форм обучения.

Изучение дисциплины «Микроэкономика» базируется на знаниях и умениях, полученных обучающимися ранее в ходе освоения программного материала ряда дисциплин: «Экономика».

Перечень последующих дисциплин, для которых необходимы знания, умения и навыки, формируемые данной дисциплиной: «Макроэкономика», «Общая теория статистики», «Финансы организации», «Основы предпринимательства».

1.3 Планируемые результаты обучения по дисциплине в рамках планируемых результатов освоения основной профессиональной образовательной программы высшего образования – программы бакалавриата, соотнесенные с установленными индикаторами достижения компетенций.

Процесс освоения дисциплины направлен на формирование у обучающихся следующих универсальных, общепрофессиональных компетенций: УК-10; ОПК-1; ОПК-3; ОПК-4, в соответствии с основной профессиональной образовательной программой высшего образования – программой бакалавриата по направлению подготовки 38.03.01 Экономика.

В результате освоения дисциплины обучающийся должен демонстрировать следующие результаты:

Категория компетенций	Код компетенции	Формулировка компетенции	Код и наименование индикатора достижения	Результаты обучения
-----------------------	-----------------	--------------------------	------------------------------------------	---------------------

			компетенции	
Экономическая культура, в том числе финансовая грамотность	УК-10	Способен принимать обоснованные экономические решения в различных областях жизнедеятельности	УК-10.2. Применяет методы личного экономического и финансового планирования для достижения текущих и долгосрочных финансовых целей, использует финансовые инструменты для управления личными финансами (личным бюджетом), контролирует собственные экономические и финансовые риски	<i>Знать:</i> основные экономические категории и методы экономического планирования, составляющие основы экономических знаний. <i>Уметь:</i> использовать основы экономических знаний для решения в различных сферах деятельности <i>Владеть:</i> навыками применения экономических основ на микроуровне
Экономика	ОПК-1	Способен применять знания (на промежуточном уровне) экономической теории при решении прикладных задач	ОПК-1.1 Демонстрирует знание современных макроэкономических и микроэкономических концепций, моделей, ведущих школ и направлений развития макро- и микроэкономики ОПК-1.2 Решает прикладные задачи на основе положений экономической теории	<i>Знать:</i> основные категории и микроэкономические концепции для решения прикладных задач <i>Уметь:</i> использовать основные положения микроэкономического анализа для решения прикладных задач <i>Владеть:</i> Навыками применения основных положений ведущих современных школ и концепций в области микроэкономического анализа для решения прикладных задач
Экономика	ОПК-3	Способен анализировать и содержательно объяснять природу экономических процессов на микро- и макроуровне	ОПК-3.1 Демонстрирует знания природы экономических процессов на макроуровне ОПК-3.2 Демонстрирует знания природы экономических процессов на микроуровне ОПК-3.3 Проводит анализ	<i>Знать:</i> природу экономических процессов и явлений на микроуровне <i>Уметь:</i> Анализировать и объяснять экономические процессы на микроуровне <i>Владеть:</i> Навыками интерпретации и анализа природы экономических

			экономических процессов и интерпретирует полученные результаты	процессов на микроуровне
Управление	ОПК-4	Способен предлагать экономически и финансово обоснованные организационно-управленческие решения в профессиональной деятельности	<p>ОПК-4.1 Рассчитывает показатели деятельности экономических субъектов для подготовки финансового обоснования организационно-управленческого решения</p> <p>ОПК-4.2 Применяет финансовые методы и финансовые механизмы для обоснования организационно-управленческих решений</p>	<p><i>Знать:</i> основные показатели деятельности экономических субъектов на микроуровне</p> <p><i>Уметь:</i> Рассчитывать показатели деятельности экономических субъектов для обоснования управленческого решения</p> <p><i>Владеть:</i> Навыками расчета и интерпретации полученных результатов финансовой деятельности предприятия для организационно-управленческих решений.</p>

РАЗДЕЛ 2. СТРУКТУРА И СОДЕРЖАНИЕ ДИСЦИПЛИНЫ (МОДУЛЯ)

2.1 Объем дисциплины (модуля), включая контактную работу обучающегося с педагогическими работниками и самостоятельную работу обучающегося

Общая трудоемкость дисциплины, изучаемой во 2 семестре, составляет 8 зачетные единицы. По дисциплине предусмотрен экзамен.

Очная форма обучения

Вид учебной работы	Всего часов	Семестры			
		1	2		
Контактная работа обучающихся с педагогическими работниками (по видам учебных занятий) (всего):	144		144		
Учебные занятия лекционного типа	32		32		
Практические занятия	48		48		
Лабораторные занятия	-		-		
<i>Иная контактная работа</i>	<i>64</i>		<i>64</i>		
Иная контактная работа. Практическая подготовка	64		64		

Самостоятельная работа обучающихся, всего	108		108		
Контроль промежуточной аттестации (час)	36		36		
ОБЪЕМ ДИСЦИПЛИНЫ В ЧАСАХ	288		288		

Очно-заочная форма обучения

Вид учебной работы	Всего часов	Семестры			
		1	2		
Контактная работа обучающихся с педагогическими работниками (по видам учебных занятий) (всего):	96		96		
Учебные занятия лекционного типа	24		24		
Практические занятия	24		24		
Лабораторные занятия					
<i>Иная контактная работа</i>	48		48		
Иная контактная работа. Практическая подготовка	48		48		
Самостоятельная работа обучающихся, всего	156		156		
Контроль промежуточной аттестации (час)	36		36		
ОБЪЕМ ДИСЦИПЛИНЫ В ЧАСАХ	288		288		

2.2. Учебно-тематический план дисциплины

Очной формы обучения

Раздел, тема	Виды учебной работы, академических часов							
	Всего	Самостоятельная работа	Контактная работа обучающихся с педагогическими работниками					
			Всего	Лекционные занятия	Семинарские/практические занятия	Лабораторные занятия	Иная контактная работа	
							Всего	Практическая подготовка
Раздел 1. Общие вопросы экономики	36	18	18	4	6	0	8	0
Раздел 2. Общая характеристика рыночной экономики	36	18	18	4	6	0	8	0
Раздел 3. Теория потребительского выбора	36	18	18	4	6	0	8	0

Раздел, тема	Виды учебной работы, академических часов								
	Всего	Самостоятельная работа	Контактная работа обучающихся с педагогическими работниками						
			Всего	Лекционные занятия	Семинарские/практические занятия	Лабораторные занятия	Иная контактная работа		
Всего	Практическая подготовка								
Раздел 4. Теория производства	36	18	18	4	6	0	8	0	
Раздел 5. Интеграционные вопросы в микроэкономике	36	18	18	4	6	0	8	0	
Раздел 6. Несовершенная конкуренция	36	10	26	6	8	0	12	0	
Раздел 7. Рынки факторов производства	36	8	28	6	10	0	12	0	
Контроль промежуточной аттестации (час)	36								
Общий объем, часов	288	108	144	32	48	0	64	0	
Форма промежуточной аттестации	Экзамен								

Очно-заочная форма обучения

Раздел, тема	Виды учебной работы, академических часов							
	Всего	Самостоятельная работа	Контактная работа обучающихся с педагогическими работниками					
			Всего	Лекционные занятия	Семинарские/практические занятия	Лабораторные занятия	Иная контактная работа	
Всего	Практическая подготовка							
Раздел 1. Общие вопросы экономики	36	24	12	2	2		8	
Раздел 2. Общая характеристика рыночной	36	22	14	4	4		6	

Раздел, тема	Виды учебной работы, академических часов							
	Всего	Самостоятельная работа	Контактная работа обучающихся с педагогическими работниками					
			Всего	Лекционные занятия	Семинарские/ практические занятия	Лабораторные занятия	Иная контактная работа	
							Всего	Практическая подготовка
экономики								
Раздел 3. Теория потребительского выбора	36	22	14	2	2		10	
Раздел 4. Теория производства	36	22	14	4	4		6	
Раздел 5. Интеграционные вопросы в микроэкономике	36	22	14	4	4		6	
Раздел 6. Несовершенная конкуренция	36	22	14	4	4		6	
Раздел 7. Рынки факторов производства	36	22	14	4	4		6	
Контроль промежуточной аттестации (час)	36							
Общий объем, часов	288	156	96	24	24	0	48	0
Форма промежуточной аттестации	Экзамен							

РАЗДЕЛ 3. УЧЕБНО-МЕТОДИЧЕСКОЕ ОБЕСПЕЧЕНИЕ САМОСТОЯТЕЛЬНОЙ РАБОТЫ ОБУЧАЮЩИХСЯ ПО ДИСЦИПЛИНЕ

3.1. Виды самостоятельной работы обучающихся по дисциплине

Очной формы обучения

Раздел, тема	Всего	Виды самостоятельной работы обучающихся					
		Академическая активность, час	Форма академической активности	Выполнение практ. заданий, час	Форма практического задания	Рубежный текущий контроль, час	Форма рубежного текущего контроля
Раздел 1. Общие вопросы экономики	18	8	Подготовка к лекционным и практическим занятиям, самостоятельное изучение раздела в ЭИОС	8	расчетное практическое задание	2	Компьютерное тестирование или иная форма рубежного контроля по усмотрению преподавателя
Раздел 2. Общая характеристика рыночной экономики	18	8	Подготовка к лекционным и практическим занятиям, самостоятельное изучение раздела в ЭИОС	8	расчетное практическое задание	2	Компьютерное тестирование или иная форма рубежного контроля по усмотрению преподавателя
Раздел 3. Теория потребительского выбора	18	8	Подготовка к лекционным и практическим занятиям, самостоятельное изучение раздела в ЭИОС	8	расчетное практическое задание	2	Компьютерное тестирование или иная форма рубежного контроля по усмотрению преподавателя
Раздел 4. Теория производства	18	8	Подготовка к лекционным и практическим занятиям, самостоятельное изучение раздела в ЭИОС	8	расчетное практическое задание	2	Компьютерное тестирование или иная форма рубежного контроля по усмотрению преподавателя
Раздел 5. Интеграционные вопросы в микроэкономике	18	8	Подготовка к лекционным и практическим занятиям, самостоятельное изучение раздела в ЭИОС	8	расчетное практическое задание	2	Компьютерное тестирование или иная форма рубежного контроля по усмотрению преподавателя
Раздел 6. Несовершенная конкуренция	10	4	Подготовка к лекционным и практическим занятиям, самостоятельное изучение раздела в ЭИОС	4	расчетное практическое задание	2	Компьютерное тестирование или иная форма рубежного контроля по усмотрению преподавателя

Раздел 7. Рынки факторов производства	8	3	Подготовка к лекционным и практическим занятиям, самостоятельное изучение раздела в ЭИОС	3	расчетное практическое задание	2	Компьютерное тестирование или иная форма рубежного контроля по усмотрению преподавателя
Общий объем по модулю/семестру, часов	108	47		47		14	

Очно-заочной формы обучения

Раздел, тема	Всего	Виды самостоятельной работы обучающихся					
		Академическая активность, час	Форма академической активности	Выполнение практ. заданий, час	Форма практического задания	Рубежный текущий контроль, час	Форма рубежного текущего контроля
Раздел 1. Общие вопросы экономики	24	14	Подготовка к лекционным и практическим занятиям, самостоятельное изучение раздела в ЭИОС	8	расчетное практическое задание	2	Компьютерное тестирование или иная форма рубежного контроля по усмотрению преподавателя
Раздел 2. Общая характеристика рыночной экономики	22	12	Подготовка к лекционным и практическим занятиям, самостоятельное изучение раздела в ЭИОС	8	расчетное практическое задание	2	Компьютерное тестирование или иная форма рубежного контроля по усмотрению преподавателя
Раздел 3. Теория потребительского выбора	22	12	Подготовка к лекционным и практическим занятиям, самостоятельное изучение раздела в ЭИОС	8	расчетное практическое задание	2	Компьютерное тестирование или иная форма рубежного контроля по усмотрению преподавателя
Раздел 4. Теория производства	22	12	Подготовка к лекционным и практическим занятиям, самостоятельное изучение раздела в ЭИОС	8	расчетное практическое задание	2	Компьютерное тестирование или иная форма рубежного контроля по усмотрению преподавателя
Раздел 5. Интеграционные вопросы в микроэкономике	22	12	Подготовка к лекционным и практическим занятиям, самостоятельное изучение раздела в ЭИОС	8	расчетное практическое задание	2	Компьютерное тестирование или иная форма рубежного контроля по усмотрению преподавателя
Раздел 6. Несовершенная конкуренция	22	16	Подготовка к лекционным и практическим занятиям, самостоятельное изучение раздела в ЭИОС	4	расчетное практическое задание	2	Компьютерное тестирование или иная форма рубежного контроля по усмотрению преподавателя

Раздел 7. Рынки факторов производства	22	17	Подготовка к лекционным и практическим занятиям, самостоятельное изучение раздела в ЭИОС	3	расчетное практическое задание	2	Компьютерное тестирование или иная форма рубежного контроля по усмотрению преподавателя
Общий объем по модулю/семестру, часов	156	95		47		14	

3.2 Методические указания к самостоятельной работе по дисциплине (модулю)

РАЗДЕЛ 1. ОБЩИЕ ВОПРОСЫ ЭКОНОМИКИ

Тема 1.1.: *Введение в микроэкономику. Предмет и метод экономической теории*

Цель: провести анализ предпосылок и исходных признаков экономики.

Перечень изучаемых элементов содержания:

Исходные признаки экономики. Потребности и ресурсы. Экономические агенты (рыночные и нерыночные). Закон возвышающихся потребностей. Ограниченность благ и проблема выбора оптимального решения. Предмет экономической теории. Экономические блага и их классификации, полные и частичные взаимодополняемость и взаимозамещение благ.

Метод экономической теории. Характеристика методологии, позитивный и нормативный подходы; общие и специальные методы анализа экономической действительности. Теории, концепции и модели, допущения. Практика - критерий истины. Роль экономического прогнозирования в развитии общества.

Функции экономической теории: познавательная, методологическая, мировоззренческая, критическая, прогностическая, практическая. Формирование современного экономического мышления. Развитие предпринимательской инициативы, компетенции и профессионализма.

Понятие микроэкономики. Специфика и основные проблемы. Возможности микроанализа. Блага экономические и неэкономические, экономические ресурсы и их классификация, экономические агенты (рыночные и нерыночные), взаимодействие экономических агентов на микроуровне, экономические интересы, цели и средства, проблема выбора оптимального решения, экономическая стратегия и экономическая политика, конкуренция и ее виды; кругооборот благ и доходов, двухфакторная модель. Производство, распределение, обмен и потребление, воспроизводство. Потребности, экономические интересы, закон возвышения потребностей. Рациональное поведение экономических агентов, кругообороты благ и доходов; затраты и результаты: общие, предельные и средние величины; альтернативные издержки (издержки отвергнутых возможностей), хозяйствование и эффективность, экономические ограничения: граница производственных возможностей координация экономической деятельности.

Вопросы для самоподготовки:

1. Производственные возможности общества и экономический выбор.
2. Особенности современного этапа развития экономической мысли в России.
3. Общая методология. Методы и уровни анализа.
4. Микроэкономика и экономическая политика.
5. Предмет микроэкономики. Микроэкономика как основа рационального развития человеческого общества.
6. Формирование и эволюция основных направлений экономической теории.
7. Экономические субъекты. Интересы и целевые установки экономических агентов.
8. Принцип альтернативности и производственные возможности.
9. Модель «круговых потоков».

Тема 1.2: Собственность и система хозяйствования. Экономические системы и их классификация.

Цель: выявить сущность, содержания, форм и видов собственности, рассмотрение собственности с экономической и юридической точек зрения.

Перечень изучаемых элементов содержания:

Собственность как экономическая категория. Собственность как экономическое отношение и ее составные элементы: присвоение, способ соединения работника со средствами производства, организационно-экономический механизм реализации. собственность и хозяйствование: структура прав, передача прав, согласование обязанностей. Место собственности в системе общественных отношений. Экономическое и юридическое содержание собственности на условия производства и его результаты.

Юридическая и экономическая категория собственности, структура собственности, права собственности, континентальная традиция прав собственности; англо-саксонская традиция прав собственности, теория "пучка прав собственности", классификация прав собственности А. Оноре; персонификация прав собственности и экономический статус субъекта хозяйствования, экономическая власть и экономическая зависимость; Структура прав и передача прав, согласование обязанностей. Источники экономической власти, трансакционные издержки, формы трансакционных издержек.

Формы собственности. Признаки классификации форм собственности, характеристика основных форм собственности. Противоречия разных форм собственности. Многообразие форм собственности как предпосылка и условие функционирования рыночной экономики.

Сущность и содержание хозяйствования. Понятие хозяйствования. Экономическое и неэкономическое хозяйство. Основные категории хозяйствования. Институциональные факторы высокоэффективной хозяйственной деятельности.

Понятие экономической системы. Типологизация экономических систем. Марксистский и неоклассический подход. Формационный и цивилизационный подходы к классификации экономических систем, их сравнительные достоинства и недостатки. Добуржуазные системы. Посткапиталистическое общество, его перспективы. Постиндустриальное (информационное) общество, его перспективы, эндогенные и экзогенные корни. Понятия, критерии, типы и принципы классификации экономических систем.

Общая характеристика различных форм хозяйствования (традиционная экономика, рыночная экономика (или товарное хозяйство), плановая экономика (или плановое хозяйство), командно-административная система (командное хозяйство), смешанная экономика, переходная экономика, информационная экономика. Формы рыночной экономики, основанные на разных формах собственности на средства производства.

Современные модели и механизмы регулирования социально-экономических систем. Смешанная экономика как современная форма рыночной экономики. Смешанная экономика и «чистая экономика». Смешанная экономика, цивилизация и формация. Смешанная экономика и переходная экономика. Модели смешанной экономики.

Вопросы для самоподготовки:

1. Система социальной защиты в условиях трансформации собственности в России;
2. Проблема редкости ресурсов в индустриальном и постиндустриальном обществе.
3. Юридическая и экономическая категория собственности.
4. Основные черты экономического содержания собственности.
5. Теория прав собственности. Трансакционные издержки.
6. Экономическая власть и экономическая зависимость.
7. Классификация и основные черты разных форм собственности.
8. Преобразование собственности: критерии эффективности пути и формы.
9. Особенности преобразования собственности в российской экономике.
10. Система социальной защиты в условиях трансформации собственности в России;

11. Проблема редкости ресурсов в индустриальном и постиндустриальном обществе.
Экономическая система: содержание, структура и критерии классификации.
12. Формационный подход к анализу экономических систем.
13. Цивилизационный подход к исследованию современного общества.
14. Современные экономические системы.
15. Параметры смешанной экономики и ее модели.

ПРАКТИЧЕСКОЕ ЗАДАНИЕ К РАЗДЕЛУ 1.

Форма практического задания: расчетное практическое задание

Примерные расчетно-практические задания к разделу 1:

Задача № 1.1. Расчёт цены выбора

Петров хочет купить мебельный гарнитур. Он должен затратить на поиски дешевого и качественного варианта 7 рабочих дней, для чего намерен взять отпуск без сохранения заработка. Если он не сделает этого, то купит гарнитур на 20% дороже. В день Петров зарабатывает 1000 руб.

Какова должна быть цена гарнитура для того, чтобы рационально мыслящему Петрову было все равно – искать дешевый вариант или нет?

Задача № 1.2. Выбор более дешёвого способа передвижения

Самолетом из Москвы во Владивосток можно добраться за 8 ч, но с учетом сопутствующих затрат времени можно считать, что сутки для работы или отдыха теряются. Поездка в поезде займет 9 дней. Авиабилет стоит 900 р., а железнодорожный билет 500 р.

а) Какой способ передвижения дешевле для человека, зарабатывающего 50 р. каждый рабочий день с понедельника по пятницу.

б) Если 4 из 9 дней пути на поезде приходится на выходные, то сколько должен зарабатывать в будний день наш путешественник, чтобы ему было все равно с чисто экономической позиции - лететь в выходной день или ехать поездом?

Задача № 1.3. Расчёт максимального числа дней ремонта

Иванов хочет отремонтировать квартиру. Он может нанять мастеров и заплатить им 15 тыс. р., а может все сделать сам, тогда ремонт будет стоить ему только 5 тыс. р. (цена материалов). Но придется взять отпуск без сохранения заработка. В день он зарабатывает 500 р. Какое максимальное число дней может потратить на ремонт Иванов, чтобы не нести убытки.

Задача № 1.4. Построение КПВ

На одном поле фермер может произвести 500 т картофеля или 100 т пшеницы, а на другом альтернативная стоимость выращивания 2 т пшеницы равна 5 т картофеля при максимальном производстве картофеля, равном 1000 т. Построить кривую производственных возможностей фермера.

Задача № 1.5. Расчёт альтернативных издержек

Средневековый кузнец специализируется на копьях и плугах. Могут ли его альтернативные производственные возможности описываться следующими данными?

Копья, шт	36	30	24	18	12	6	0
Плуги, шт	0	2	5	9	12	15	17

РУБЕЖНЫЙ КОНТРОЛЬ К РАЗДЕЛУ 1: форма рубежного контроля – компьютерное тестирование

РАЗДЕЛ 2. ОБЩАЯ ХАРАКТЕРИСТИКА РЫНОЧНОЙ ЭКОНОМИКИ

Тема 2.1 Рыночное равновесие. Общественная выгода от конкурентного равновесия

Цель: выяснить природу и форму обменных операций

Перечень изучаемых элементов содержания:

Рыночный спрос факторы, влияющие на рыночный спрос. Функция спроса и объем спроса. Кривая спроса. Закон спроса. Индивидуальный и рыночный спрос. Рыночный спрос и индивидуальный спрос, взаимодополняемые и взаимозаменяемые товары, закон спроса, парадоксы спроса, эффект Гиффена, эффект Веблена, «асимметричность информации», инфляционные ожидания, функциональный и нефункциональный спрос, классификация потребительского спроса по Х. Лейбенштайну.

Рыночное предложение. Факторы, влияющие на рыночное предприятие. Функция предложения и объем предложения. Кривая предложения. Закон предложения. Функции предложения.

Взаимодействие спроса и предложения. Равновесие, рынок, равновесная цена. Механизм установления равновесия, равновесная цена, равновесный объем, свойства рыночного равновесия. Множественность рыночного равновесия, частичное рыночное равновесие, области экономической активности, модель паутины, устойчивость равновесия по А.Маршаллу и Л.Вальрасу. Равновесная цена и ее функции. Рыночная динамика. Виды рыночного равновесия и государственное воздействие на механизм рыночного ценообразования. Работа рыночного механизма и динамическая эффективность рынка.

Излишки потребителя и производителя. Благополучие потребителей, измерение потребительского излишка. Определение излишка производителя, определение излишка производителя с помощью кривой предложения. Общественное благополучие и экономическая эффективность. Оценка рыночного равновесия с точки зрения общественной выгоды, влияние налогообложения и дотаций.

Рынок покупателя, рынок продавца, изменение равновесия, дефицит и излишек, государственное регулирование ценообразования, контроль за ценами, «цена пола», «цена потолка», налоги и дотации, фиксированные цены, цена «черного рынка», объемы «контрабанды», спекулянты и устойчивость равновесия.

Вопросы для самоподготовки:

1. Понятие спроса и его функция. Закон спроса.
2. Кривая спроса и ее особенности.
3. Предложение и его функция. Закон предложения.
4. Факторы изменения предложения. Цена предложения.
5. Взаимодействие спроса и предложения. Рыночное равновесие.
6. Механизм установления равновесия. Рыночная динамика.
7. Свойства рыночного равновесия.
8. Государственное регулирование ценообразования.
9. Потребительский излишек.
10. Излишек производителей.
11. Благополучие потребителя и рыночная эффективность.
12. Налоги, дотации и общественные излишки.
13. Спекулянты и устойчивость рыночного равновесия;
14. Влияние эластичности спроса по цене на тип конкуренции.

Тема 2.2.: Эластичность спроса и предложения

Цель: изучить методы расчета чувствительности и практического ее применения в микроанализе.

Перечень изучаемых элементов содержания:

Понятие эластичности, ее свойства и виды, способы ее определения: приростной и темповый методы, метод сравнительной статики, показатели эластичности.

Эластичность спроса по цене и ее детерминанты, Эластичность спрос по доходу, точечная эластичность, дуговая эластичность, перекрестная эластичность, абсолютно неэластичные спрос и предложение, абсолютно эластичные спрос и предложение, единичная

эластичность предложения и факторы, влияющие на эластичность предложения, фактор времени, эластичность спроса по цене и общая выручка.

Практическое применение фактора эластичного спроса и предложения в бизнесе и экономической политике. Эластичность и налогообложение. Прогнозирование оптимального объема выпуска. Экономический анализ прямых государственных мер. Оценка по показателю выручки. Графический анализ последствий изменения в ценообразовании.

Вопросы для самоподготовки:

1. Ценовая эластичность и распределение налогового бремени Понятие эластичности, ее свойства и виды.
2. Эластичность спроса по цене и ее детерминанты. Перекрестная эластичность.
3. Эластичность спроса по цене и совокупная выручка.
4. Эластичность спроса относительно дохода.
5. Эластичность предложения.
6. Практическое применение эластичности в микроанализе.

ПРАКТИЧЕСКОЕ ЗАДАНИЕ К РАЗДЕЛУ 2

Форма практического задания: расчетное практическое задание

Примерные расчетно-практические задания к разделу 2:

Задача № 2.1. На рынке товара X функция спроса задана как $Q_d = 360 - 30P$, а функция предложения задана как $Q_s = 20P - 40$. Ответьте на несколько вопросов про рынок товара X. Чему равна равновесная цена?. Чему равен равновесный объем продаж? Чему равен излишек производителя (PS) в точке равновесия?

Задача № 2.2. На рынке некоторого товара функция спроса задана как $Q_d = 300 - 3P$, а функция предложения задана как $Q_s = 2P - 50$, где P – цена товара, Q_d - величина спроса на него, а Q_s - величина предложения. Рассчитайте равновесную цену, которая установится на этом рынке.

Задача № 2.3. В продолжение предыдущего вопроса. На рынке некоторого товара функция спроса задана как $Q_d = 300 - 3P$, а функция предложения задана как $Q_s = 2P - 50$, где P – цена товара, Q_d - величина спроса на него, а Q_s - величина предложения. Рассчитайте величину излишка производителя на этом рынке в ситуации .

Задача № 2.4. Когда говядина стоила 200 руб./кг. величина спроса на курятину составляла 1000 кг. в неделю. После того, как цена говядины выросла до 400 руб./кг. (при прочих равных условиях), величина спроса на курятину составила 3000 кг. в неделю. Рассчитайте величину перекрестной эластичности спроса на курятину по цене говядины по формуле ДУГОВОЙ эластичности.

РУБЕЖНЫЙ КОНТРОЛЬ К РАЗДЕЛУ 2: форма рубежного контроля – компьютерное тестирование.

РАЗДЕЛ 3 ТЕОРИЯ ПОТРЕБИТЕЛЬСКОГО ВЫБОРА

Тема 3.1 Выбор потребителя

Цель: изучение теории потребления, анализ принятия решений потребителями

Перечень изучаемых элементов содержания:

Теории поведения потребителя и производителя (предприятия). Компромисс индивида между потреблением и досугом; Концепция полезности и равновесие на рынке одного блага. Польза и полезность блага. Полезность и анализ потребительских предпочтений, мотивация потребителя, цель потребителя, функция полезности, общая полезность, предельная полезность блага. Субъективные оценки полезности и ценность благ. Динамика оценок полезности и запасы блага. Зависимость между динамикой растущих запасов благ и динамикой снижающихся субъективных оценок их полезности. Предельная, или маргинальная полезность. Первый закон Г. Госсена: закона убывающей предельной

полезности. Зависимость потребительского спроса от динамики предельной полезности. Влияние изменений цен и дохода на динамику спроса и потребительских предпочтений.

Общее «статическое» равновесие в потреблении. Этапы исследования поведения потребителя, стремящегося к равновесию. Анализ потребительских предпочтений. Кардиналистской функции полезности первого и второго порядка. Второй закон Г. Госсена. Эквимаржинальный принцип. Ординалистская концепция, аксиомы порядкового подхода, карта безразличия, кривые безразличия и их свойства, предельная норма замещения, предельная норма замещения одного блага другим. Бюджетные возможности и различные комбинации потребительских благ. Бюджетное ограничение. Потребительский выбор.

Вопросы для самоподготовки:

1. Предпочтение потребителя и полезность. Функция полезности.
2. Количественная полезность и спрос.
3. Порядковая полезность и спрос.
4. Оптимум потребителя. Эквимаржинальный принцип.

Тема 3.2 Реакция потребителей на изменение цен и дохода

Цель: изучение теории потребления, анализ принятия решений потребителями

Перечень изучаемых элементов содержания:

Графический анализ равновесия личности в потреблении. Изменение оптимума потребителя при изменении его дохода, кривая «доход-потребление», кривые Энгеля, нормальный (качественный товар), товар худший. Реакция потребителя на изменение цен, линия «цена - потребление». Индивидуальный и рыночный спрос: графический анализ. Эффект дохода и эффект замещения, уравнение Слуцкого, компенсирующие и эквивалентные изменения доходов, компенсированная реакция, Номинальные и реальные величины. Индексы реального дохода, индекс Ласпейреса, индекс Пааше, индекс Фишера.

Вопросы для самоподготовки:

1. Реакция потребителя на изменение цен и дохода. Кривые Энгеля.
2. Индивидуальный и рыночный спрос.
3. Эффект замены и эффект дохода. Уравнение Слуцкого.
4. Факторы нефункционального спроса в теории потребления и спроса;
5. Влияние дохода, цен на изменение благосостояния потребителя в рыночной экономике.

ПРАКТИЧЕСКОЕ ЗАДАНИЕ К РАЗДЕЛУ 3

Форма практического задания: расчетное практическое задание

Примерные расчетно-практические задания к разделу 3:

Задача № 3.1. Расчёт оптимального объёма потребления

Определите оптимальный для потребителя объем блага Q , если известно, что функция полезности индивида от обладания этим благом имеет вид:

- 1) $U(Q) = 1 - 5 \times Q^2$
- 2) $U(Q) = 5 + Q - Q^2$
- 3) $U(Q) = Q^2 - 5 \times Q^3$

Как будут выглядеть функции предельной полезности? Проиллюстрируйте ответ.

Задача № 3.2. Расчёт оптимального набора потребителя

Потребитель свой располагаемый доход в размере 90 руб. тратит на приобретение кефира и картофеля.

Стоимость продуктов питания:

$P_{\text{кеф}} = 15$ руб. за 1 л.

$P_{\text{кар}} = 3$ руб. за 1 кг.

Предпочтения потребителя описываются следующей функцией полезности:

$$U(X_{\text{кеф}}; X_{\text{кар}}) = X_{\text{кеф}}^{\frac{1}{2}} * X_{\text{кар}}^{\frac{1}{2}}$$

Насколько изменится оптимальный набор потребителя, если его предпочтения станут описываться функцией полезности вида:

$$1) U(X_{\text{кеф}}; X_{\text{кар}}) = X_{\text{кеф}}^{\frac{1}{3}} * X_{\text{кар}}^{\frac{1}{3}}$$

$$2) U(X_{\text{кеф}}; X_{\text{кар}}) = X_{\text{кеф}}^{\frac{1}{2}} * X_{\text{кар}}^{\frac{1}{4}}$$

Задача № 3.3. Расчёт общей и предельной полезности

Общая TU и предельная MU полезности товаров А, В, С представлены в таблице. Заполнить пропуски в таблице.

Количество товара	А		В		С	
	TU	MU	TU	MU	TU	MU
1	...	20	19	...	22	...
2	...	15	30	10
3	...	12	38	...	39	...
4	...	8	43	...	44	...
5	...	6	45	3

Задача № 3.4. Расчёт цен товаров X и Y

Потребитель покупает 4 единицы блага X и 9 единиц блага Y, имея доход 100 ден. ед. Найти цены товаров X и Y, если известно, что предельная норма замены товара Y товаром X (MRS_{xy}) равна 4.

Задача № 3.5. Расчёт предельной полезности

Определите предельную полезность благ x и y, если функция полезности имеет вид:

$$1) U(x;y) = 2x + y;$$

$$2) U(x;y) = 2x^2 + y;$$

$$3) U(x;y) = x^\beta y^{1-\beta}$$

РУБЕЖНЫЙ КОНТРОЛЬ К РАЗДЕЛУ 3: форма рубежного контроля – компьютерное тестирование.

РАЗДЕЛ 4 ТЕОРИЯ ПРОИЗВОДСТВА

Тема 4.1 Производство в краткосрочном и долгосрочном периодах

Цель: овладеть навыками анализа принятия решений фирмами и внедрения оптимальной технологии в производство.

Перечень изучаемых элементов содержания:

Производство и его факторы. Технология, проблема эффективности производства, технологическая эффективность, экономическая эффективность, производственная функция (общий случай, линейная, Кобба-Дугласа, Леонтьева, CES). Анализ краткосрочной функции производства, анализ долгосрочной функции производства, постоянные факторы, переменные факторы, совокупный продукт, средний продукт, предельный продукт, кривые

продукта от переменного фактора. Выбор производственной технологии. Техническая и экономическая эффективность. Изокванты. Заменяемость факторов. Предельная норма технологической замены и ее динамика. Экономия от масштаба. Отдача от масштаба производства (снижающаяся, повышающаяся, неизменная).

Вопросы для самоподготовки:

1. Экономическая природа прибыли и ее функции.
2. Технология и производство. Производственная функция.
3. Производственный выбор в краткосрочном периоде. Закон убывающей производительности факторов.
4. Анализ долгосрочной функции производства. Замещение факторов производства.
5. Эффект масштаба.

Тема 4.2 Издержки производства и прибыль

Цель: овладеть навыками анализа и расчета фирмами издержек производства и социально-экономическими показателями устойчивости предприятия

Перечень изучаемых элементов содержания:

Понятие и виды издержек. Издержки производства и себестоимость. Сущность издержек производства. Экономические и бухгалтерские издержки. Переменные и постоянные издержки; общие, средние и предельные величины выручки и издержек. Оптимальная комбинация факторов производства и ее графическое выражение. Связь функций издержек с производственной функцией. Взаимосвязь динамики общих и средних, общих и предельных, средних и предельных издержек. Динамика общего, среднего и предельного продукта и издержек в краткосрочном и долгосрочном периодах. Краткосрочный и долгосрочный периоды в экономическом анализе. Воздействие изменений различных условий и факторов на издержки в краткосрочном и долгосрочном периодах. Правило и пути минимизации издержек производства и максимизации выпуска продукции. Экономическая природа прибыли и ее максимизация. Валовая выручка и издержки. Прибыль как функция предпринимательского управления фирмой. Бухгалтерская, нормальная и экономическая прибыль. Чистый денежный поток и внутренняя норма доходности. Правило максимизации прибыли. Прибыль фирмы в кратко- и долгосрочном периодах в условиях совершенной и несовершенной конкуренции. Общая, средняя и предельная прибыль. Графический анализ динамики общей, средней и предельной прибыли

Вопросы для самоподготовки:

1. Природа издержек производства, их структура и виды. Себестоимость.
2. Затраты фирмы в краткосрочном периоде.
3. Затраты фирмы в долгосрочном периоде.
4. Минимизация издержек производства: определение эффективного способа производства и траектории развития.
5. Выручка и прибыль.
6. Экономическая природа прибыли и ее функции.

ПРАКТИЧЕСКОЕ ЗАДАНИЕ К РАЗДЕЛУ 4

Форма практического задания: расчетное практическое задание

Примерные расчетно-практические задания к разделу 4:

Задача № 4.1.

Фирма, выпускающая 100 единиц продукции, имеет общие издержки $TC(100) = \$8000$ и переменные издержки $VC(100) = \$2000$. Какими будут СРЕДНИЕ ПОСТОЯННЫЕ издержки этой фирмы при выпуске 200 единиц продукции (т.е. $AFC(200)$)?

Задача № 4.2.

Семь работников могут все вместе произвести 730 единиц продукции, а восемь работников могут все вместе произвести 800 единиц продукции. Чему равны предельный продукт восьмого работника и средний продукт восьми работников?

Задача № 4.3.

Известно, что в течение года бухгалтерская прибыль кофейной компании «Кофейный дом» составила 150000 рублей. Управляя фирмой, предприниматель данной компании упускает зарплату в 90000 рублей, которую мог бы получить, работая в другом месте. Известно также, что предприниматель располагал суммой 200000 рублей собственных средств, которые он вложил в компанию. Предполагая, что он упускает 10% годовых с этих средств, определите экономическую прибыль.

Задача № 4.4.

Фирма выпускает 100 единиц продукции. При этом общие издержки фирмы составляют 800 долл., из них переменные издержки составляют 200 долл. Рассчитайте средние постоянные издержки фирмы при выпуске ста единиц продукции.

Задача № 4.5.

Предположим, у некоторой фирмы для того, чтобы цена продукции превысила средние общие издержки (АТС), эта цена должна быть не ниже, чем 100 руб. за единицу. Для того, чтобы цена превысила средние переменные издержки производства (АВС), она должна быть не ниже, чем 80 руб. за единицу. Если фактически на рынке установилась цена 90 руб. за единицу продукции (и фирма никак не может это изменить), то определите последствия.

РУБЕЖНЫЙ КОНТРОЛЬ К РАЗДЕЛУ 4: форма рубежного контроля – компьютерное тестирование.

РАЗДЕЛ 5 ИНТЕГРАЦИОННЫЕ ВОПРОСЫ В МИКРОЭКОНОМИКЕ.

Тема 5.1 Типы рыночных структур

Цель: проанализировать сущность, видов интеграционных процессов на микроуровне.

Перечень изучаемых элементов содержания:

Интеграционные процессы на микроуровне. диверсификация, концентрация и централизация производства, вертикальная и горизонтальная интеграция. Показатели интеграционных процессов. признаки рыночной структуры: численность продавцов, рыночные доли фирм, степень дифференциации продукта, барьеры входа и выхода (в отрасли), степень контроля производителей над ценами, рыночная власть, стратегический характер поведения фирм, нестратегический характер поведения фирмы. Типы рыночных структур: совершенная конкуренция, монополистическая конкуренция, олигополия, монополия, монополия, монополия. Совершенная конкуренция, несовершенная конкуренция, соревновательный рынок, движущие силы конкуренции. Рыночная власть, степень рыночной власти, коэффициент Лернера, рыночная власть и эластичность, рыночная власть и прибыль фирмы, количественные методы оценки структуры рынка: пороговая доля рынка, индекс концентрации, индекс Херфиндаля-Хиршмана, индекс Линда.

Вопросы для самоподготовки:

1. Показатели концентрации в РФ
2. Рациональные границы интеграции.
3. Рыночная структура: определение, параметры классификации, типы.
4. Показатели рыночной власти.
5. Количественные методы оценки структуры рынка.
6. Совершенная и несовершенная конкуренция.

Тема 5.2 Рынок совершенной конкуренции

Цель: определить принципы принятия решений фирмами в условиях ценовой конкуренции.

Перечень изучаемых элементов содержания:

Совершенно конкурентная фирма, кривая спроса на продукцию совершенно конкурентной фирмы, точка безубыточности, точка банкротства, кривая предложения совершенно конкурентной фирмы в краткосрочном периоде, кривая предложения совершенно конкурентной фирмы в долгосрочном периоде, положение долгосрочного равновесия отрасли, отраслевое предложение, отрасль с постоянными издержками, отрасль с растущими

издержками, отрасль со снижающимися издержками, эффективность конкурентных рынков. Равновесие совершенно конкурентной фирмы в краткосрочном и долгосрочном периоде.

Вопросы для самоподготовки:

1. Рынок совершенной конкуренции: основные признаки, преимущества и недостатки.
2. Предложение совершенно конкурентной фирмы в краткосрочном периоде.
3. Предложение совершенно конкурентной фирмы в долгосрочном периоде.
4. Предложение совершенно конкурентной отрасли.
5. Эффективность конкурентных рынков.

ПРАКТИЧЕСКОЕ ЗАДАНИЕ К РАЗДЕЛУ 5

Форма практического задания: расчетное практическое задание

Примерные расчетно-практические задания к разделу 5:

Задача № 5.1. Определение объёма производства на рынке совершенной конкуренции

Предприятие находится в условиях совершенной конкуренции.

Цена установилась на уровне 10 р.

Зависимость общих затрат от выпуска продукции представлена в таблице:

Выпуск, шт.	10	11	12	13	14	15
Общие затраты, р.	80	86	93	102	113	125

Какой объём производства выберет это предприятие, если оно максимизирует прибыль?

Задача № 5.2. Определение рыночной цены

Сто фирм в условиях совершенной конкуренции имеют следующую зависимость общих издержек от объёма выпуска:

Объём выпуска фирмы	800	900	1000	1100
Общие издержки фирмы, тыс. р.	40	45,5	51,6	58,2

Шкала рыночного спроса показана в следующей таблице:

Величина рыночного спроса	80 000	90 000	100 000	110 000
Цена, р.	70	65	61	58

а) Определите рыночную цену.

б) Является ли производство прибыльным? Какую экономическую прибыль (убыток) получает одна фирма?

Задача № 5.3. Расчёт рыночной цены, при которой фирма уйдёт с рынка

Общие затраты фирмы, действующей на рынке совершенной конкуренции, составляют $0,5*Q^3 - 15*Q^2 + 300*Q + 250 000$.

При какой цене фирме становится невыгодным работать на этом рынке в краткосрочном периоде?

Задача №5.4. Определение рыночной цены в долгосрочном периоде

Конкурентная фирма находится в состоянии равновесия в долгосрочном периоде и имеет следующие затраты: $TC = Q^3 - 38*Q^2 + 418*Q$. Определите цену на этом рынке в долгосрочном периоде.

Задача № 5.5. Определение рыночной цены и отраслевого выпуска продукции

В отрасли действуют 130 одинаковых фирм. Издержки производства каждой фирмы

описываются функциями

$$TC = Q^3 - 36*Q^2 + 384*Q,$$

Где Q - объём производства в тысячах штук. Найти рыночную цену и отраслевой выпуск продукции, при которых на конкурентном рынке устанавливается долгосрочное равновесие.

РУБЕЖНЫЙ КОНТРОЛЬ К РАЗДЕЛУ 5: форма рубежного контроля – компьютерное тестирование.

РАЗДЕЛ 6 НЕСОВЕРШЕННАЯ КОНКУРЕНЦИЯ

Тема 6.1 Монополия и ценовая дискриминация

Цель: оценить социально-экономические последствия монополизма в современной экономике. **Перечень изучаемых элементов содержания:**

Монополия, свойства и признаки монополии. Источники монопольной власти: виды отраслевых барьеров. Типы монополии: закрытая монополия, открытая монополия, естественная монополия, монополия, двусторонняя монополия, административная монополия. Спрос на продукцию монополиста, предложение в условиях монополии в краткосрочном и долгосрочном периоде, определение цены и объема производства. Реализация рыночной власти монополиста. Условия и последствия реализации рыночной власти. Рыночная власть и прибыль монополиста. Ценовая дискриминация: первой, второй и третьей степени, показатели монопольной власти. Общественная цена монополии. Противоречивый характер монополизации экономики: убытки и выгоды общества от монопольной власти. Сокращение объемов выпуска. Падение уровня реальных доходов населения и уменьшение потребительского излишка. Превращение монопольного роста цен в угрозу инфляции. Полные чистые убытки общества и безвозвратные потери потребителей и производителей. Захват потребительского излишка и превращение его в дополнительную прибыль. X-неэффективность. Положительные эффекты монополизации рынков.

Антимонопольная политика государства и особенности демополизации российской экономики. Сущность антимонопольной политики государства. Деконцентрация сложившихся монополий и развитие конкуренции в монополизированных отраслях. Характеристика инструментов антимонопольной политики. Графический анализ социально-экономических последствий государственного регулирования цены на монопольном рынке. Природа отечественных монополий и специфика демополизации в переходной экономике. Особенности применения прямых и косвенных методов государственного воздействия на российские монополии.

Вопросы для самоподготовки:

1. Экономическая природа монополий. Источники монопольной власти.
2. Типы монополий.
3. Предложение монополиста в краткосрочном и долгосрочном периодах.
4. Экономические последствия монополий. Ценовая дискриминация.
5. Регулирование деятельности монополии.
6. Монополия.
7. Антимонопольная политика.
8. Использование ценовой дискриминации в условиях рынка.

Тема 6.2 Монополистическая конкуренция

Цель: проанализировать условия принятий решений фирмами в условиях монополистической конкуренции.

Перечень изучаемых элементов содержания:

Несовершенная конкуренция, монополистическая конкуренция, свойства и ключевые признаки монополистической конкуренции, неценовая конкуренция, дифференциация продукции, реклама, торговая марка, предложение фирмы в условиях монополистической конкуренции в краткосрочном и долгосрочном периодах, модель Чемберлена. Издержки

монополистической конкуренции, избыток производственных мощностей. Сравнительный социально-экономический анализ долгосрочного равновесия на монополистически конкурентном рынке и рынке совершенной конкуренции. Монополистическая конкуренция и потребительский выбор.

Вопросы для самоподготовки:

1. Характеристика и условия возникновения рынка монополистической конкуренции.
2. Конкурентные стратегии рынка монополистической конкуренции.
3. Равновесие при монополистической конкуренции в краткосрочном и долгосрочном периодах.
4. Неэффективность монополистической конкуренции.
5. Значение торговых марок в экономике СССР;
6. Мировой и российский опыт рекламы.

Тема 6.3 Олигополия

Цель: проанализировать сущность и социально-экономических последствия олигополии в современной экономике.

Перечень изучаемых элементов содержания:

Олигополия: характеристика олигополии, ключевые признаки. Модели поведения фирм на олигополистическом рынке: кооперативное, некооперативное, «игра по правилам». Модели несоординированной олигополии: ломаная кривая спроса (модель Хитча), ценовые войны и равновесие по Бертрону, ценообразование по принципу «издержки плюс». Кооперативная стратегия олигополий: картель, тайный сговор, механизм разрушения картельного соглашения. Модели поведения «игра по правилам»: Кривые реакции фирм и равновесие дуополии в модели А. Курно, ценовое лидерство, блокирующее ценообразование, олигополия с точки зрения «теории игр». Платежная матрица по прогнозированию цен и прибылей: «дилемма заключенного». Множественность равновесных состояний в олигополистической отрасли: равновесие по Парето, равновесие доминирующей стратегии, равновесие Штакельберга, равновесие по Нэшу.

Вопросы для самоподготовки:

1. Характерные черты и формы поведения олигополии.
2. Стратегическое взаимодействие фирм и его модели.
3. Модели кооперативной стратегии взаимодействия.
4. Модели стратегии независимого поведения фирм в олигополистической отрасли.
5. Значение олигополии в экономике РФ;
6. Ценовые войны.

ПРАКТИЧЕСКОЕ ЗАДАНИЕ К РАЗДЕЛУ 6

Форма практического задания: расчетное практическое задание

Примерные расчетно-практические задания к разделу 6:

В таблице приведены ожидаемые величины предельной выручки и предельных издержек гипотетической фирмы при различных объемах выпуска продукции, а также общие издержки, выручка и прибыль при нулевой объеме производства.

Q	0	1	2	3	4	5	6	7	8	9
MR	-	80	70	60	50	40	30	20	10	0
MC	-	90	70	30	20	10	15	21	29	40
TR	0									
TC	100									
π	-100									

По данным таблицы ответьте на четыре вопроса.

Вопрос 1. Чему равны постоянные издержки фирмы ?

Вопрос 2. Если фирма будет производить и продавать две единицы продукции, чему будет равна ее общая выручка?

Вопрос 3. Если фирма будет производить две единицы продукции, чему будут равны ее общие издержки?

Вопрос 4. Сколько единиц продукции вы посоветуете выпустить и продать фирме для максимизации прибыли, если предполагается, что это целое число?

РУБЕЖНЫЙ КОНТРОЛЬ К РАЗДЕЛУ 6: форма рубежного контроля – компьютерное тестирование.

РАЗДЕЛ 7 РЫНКИ ФАКТОРОВ ПРОИЗВОДСТВА

Тема 7.1 Рынок человеческого капитала и заработная плата

Цель: исследовать закономерностей функционирования рынка человеческого капитала и факторов, влияющих на формирование заработной платы.

Перечень изучаемых элементов содержания:

Человеческий капитал, рабочая сила и труд: общее и особенное. Социально-экономическая и экономико-психологическая характеристика человеческого капитала. Факторы, обуславливающие необходимость замещения трудового капитала – капиталом интеллектуальным, а труда – творчеством. Функциональная рабочая сила и конкретный труд. Формы доходности человеческого капитала.

Спрос на труд и его предложение в условиях совершенной конкуренции. Кривая спроса на труд, выбор между трудом и отдыхом, эффект дохода, эффект замены, различия в привлекательности труда. Предложение труда. Рыночное равновесие на рынке труда. Заработная плата в условиях совершенной конкуренции. Номинальная и реальная заработная плата. Производительность труда и заработная плата.

Несовершенная конкуренция на рынке труда. Монополия и монополия на рынке труда. Рынок труда с монополистической властью. Проблема спроса на труд в условиях монополии. Предельные и средние затраты. Равновесие монополии на рынке труда. Монополия на рынке труда. Спрос на труд и его предложение в условиях монополии. Двусторонняя монополия на рынке труда, социально-экономические условия труда. Равновесие фирмы на рынке труда в условиях монополии. Роль профсоюзов. Дифференциация ставок заработной платы. Инвестиции в человеческий капитал. Государственное регулирование рынка труда. Функции рынка рабочей силы. Уровень жизни и его измерение. Дифференциация дохода, утилитаристский принцип, измерение степени дифференциации. Децильные, квартильные и квинтильные, кривые Лоренца, коэффициенты коэффициент Джини, закономерности дифференциации доходов, потребительский выбор во времени. Бедность и способы ее измерения. Прожиточный минимум.

Вопросы для самоподготовки:

1. Сущность категорий рабочая сила и труд.
2. Формирование рынка труда: его содержание и особенности.
3. Спрос на труд и его предложение в условиях совершенной конкуренции.
4. Несовершенная конкуренция на рынке рабочей силы и роль профсоюзов.

5. Сущность заработной платы и ее формы. Функции заработной платы.
6. Дискриминация на рынке труда. Методы государственного регулирования рынка труда.
7. Роль профсоюзов на современном этапе.
8. Уровень жизни, коэффициент Джини.

Тема 7.2 Рынок капитала и процент

Цель: проанализировать природу возникновения ссудного процента. Влияния фактора времени на дифференциацию процентной ставки.

Перечень изучаемых элементов содержания:

Капитал как фактор производства, и его «чистая» производительность. Капитал, инвестиции, структура капитала, торговый капитал, человеческий капитал, физический капитал. Основной и оборотный капитал, переменный и постоянный капитал, предельная производительность капитала, моральный износ и его виды, физический износ, амортизация, линейная, ускоренная, норма амортизации, амортизационные отчисления, амортизационный фонд. Физический капитал как опосредствующий фактор производства. Эффект «чистой» производительности капитальных благ. Капитал и сопряженное производство. Уровень дохода на капитал. Предельный физический продукт и спрос на капитал. Физический и денежный капитал. Капитал и процентный доход. Спрос на капитал, предложение сбережений, эффект дохода, эффект замены. Равновесная ставка процента. Рыночная ставка процента и ее воздействие на инвестиционные решения фирм. Процентная ставка и цена использования капитальных активов. Процентная ставка в условиях совершенной конкуренции. Реальная и номинальная процентная ставка.

Фактор времени и дисконтирование. Сравнение ценности благ в различных периодах времени. Дисконтирование и ставка ссудного процента. Рынок капитала и инвестиционные решения фирм в современной отечественной экономике.

Вопросы для самоподготовки:

1. Сущность капитала и его формы. Амортизация.
2. Особенности формирования спроса и предложения на капитал.
3. Доход на капитал (процент) и его экономическая природа.
4. Равновесие на рынке капитала.
5. Стоимость денег во времени. Сложный процент и дисконтирование.
6. Риск инвестиционных решений.
7. Равновесие на рынке капитала.
8. Стоимость денег во времени. Сложный процент и дисконтирование.

Тема 7.3 Рынок природных ресурсов. Природная рента

Цель: изучить природу возникновения природной ренты.

Перечень изучаемых элементов содержания:

Земля и природные ресурсы. Спрос на землю, сельскохозяйственный спрос, несельскохозяйственный спрос, предложение земли, монополия на землю как объект хозяйствования, монополия на землю как объект частной собственности, экономическая рента, земельная рента, абсолютная рента, дифференциальная рента. Принципы, условия, источники образования дифференциальной ренты. Рента. Природная рента, цена земли как капитализированная рента, арендная плата. Неоклассическая теория экономической ренты. Теория ренты Маршалла. Дополнительный доход. Квазирента.

АПК, место АПК в структуре экономике, структура АПК, специфика АПК, результаты и противоречия преобразования АПК, причины аграрного кризиса, условия преодоления аграрного кризиса, проблема экономической оценки земель.

Аграрная реформа и ее социально-экономические последствия. Многоукладность аграрной экономики. Частная собственность на землю. Методы эксплуатации крестьянства монополистическим капиталом.

Монопольная рента. Рента редкости. «Горная рента» или рента в добывающей промышленности. Рента от строительства зданий, сооружений. Экологическая рента. Особенности аграрных отношений в переходной экономике России.

Вопросы для самоподготовки:

1. Земля как фактор производства.
2. Специфика спроса и предложения земли.
3. Экономическая природа ренты и условия ее возникновения.
4. Цена земли. Арендная плата.
5. Сущность аграрных отношений. Агропромышленный комплекс и его структура.
6. Принципы налогообложения с учетом дифференциальной ренты

ПРАКТИЧЕСКОЕ ЗАДАНИЕ К РАЗДЕЛУ 7

Форма практического задания: расчетное практическое задание

Примерные расчетно-практические задания к разделу 7:

Задача № 7.1. Расчёт цены земли

На четырех одинаковых по площади земельных участках выращивается виноград. Природно-экономические показатели этих земель характеризуют следующие данные:

Участок	I	II	III	IV
Расходы выращивания, грн.	2000	2600	3600	4000
Валовой сбор, т	8	12	20	16
Расстояние до рынка сбыта, км	10	50	100	105

Транспортный тариф перевозок 1 т на расстояние в 1 км 0,4

Величина абсолютной ренты, грн. 300.

Определите:

цену каждого участка, если известно, что общественная норма прибыли - 15%, а ссудный процент на одолженный у банка капитал равен 5% годовых.

Виды ренты способствуют формированию цен на землю?

Существует ли дифференциальная рента на I участке?

Существует ли дифференциальная рента на II участке?

Какие участки обеспечивают этот вид ренты?

Назовите причины которые, на ваш взгляд обуславливают разное качество каждого земельного участка?

Участки имеют большую производительность?

Ответы обоснуйте экономическим анализом.

Задача № 7.2 Расчёт цены и количества труда

Фирма, являющаяся совершенным конкурентом на товарном рынке и монополистом на рынке фактора, производит продукцию по технологии

$$Q = 12 \times L - 2 \times L^2.$$

Цена товара 5 ден. ед. Функция предложения труда имеет вид

$$L = 0,1 \times \omega - 2.$$

Определить, по какой цене фирма будет покупать труд, какое количество труда приобретет фирма, максимизирующая прибыль.

Задача № 7.3. Расчёт уровня занятости монополиста-монополиста

Фирма является монополией на рынке труда и монополией на товарном рынке.

Заполните таблицу спроса на труд этой фирмы.

Определите, сколько рабочих наймёт эта фирма, и какую установит ставку заработной платы.

Единицы труда, чел.	Совокупный продукт, шт.	Цена	Ставка зарплаты	Валовой доход	Доход от предельного продукта	Общие затраты на оплату труда	Предельные затраты на оплату труда
1	5	40	130				
2	11	39	140				
3	18	38	150				
4	23	37	160				
5	27	36	170				
6	30	35	180				
7	32	34	190				

Задача №7.4. Расчёт приведённой стоимости

Две фирмы предлагают проекты строительства дома отдыха. Первая берётся построить его за два года и просит в первом году 200 млн р., а в начале второго – 300 млн р. Вторая фирма нуждается в трёхлетних инвестициях: 90, 180 и 288 млн р. в начале каждого года соответственно.

а) Какой из этих проектов дешевле, если для сравнения использовать 20 %-ную ставку дисконтирования? Найти приведённые стоимости проектов.

б) Какой из этих проектов дешевле, если для сравнения использовать 10%-ную ставку дисконтирования? Найти приведённые стоимости проектов.

г) Найти так называемую уравнивающую ставку дисконтирования, при котором ни одному из проектов нельзя отдать предпочтение.

Задача № 7.5. Выбор проекта для инвестирования

Имеется три проекта вложения денежных средств. Ставка процента составляет 15% годовых.

Проект	Доходы		Всего доходы
	1 год	2 год	
Зайка	750	750	1500
Белочка	500	1000	1500
Енотик	1000	500	1500

Рассчитать, какой проект является наиболее выгодным для инвестирования.

РУБЕЖНЫЙ КОНТРОЛЬ К РАЗДЕЛУ 7: форма рубежного контроля – компьютерное тестирование.

РАЗДЕЛ 4. ФОНД ОЦЕНОЧНЫХ СРЕДСТВ ДЛЯ ПРОВЕДЕНИЯ ПРОМЕЖУТОЧНОЙ АТТЕСТАЦИИ ОБУЧАЮЩИХСЯ ПО ДИСЦИПЛИНЕ (МОДУЛЮ)

4.1. Форма промежуточной аттестации обучающегося по дисциплине (модулю)

Контрольным мероприятием промежуточной аттестации обучающихся по учебной дисциплине (модулю) является **экзамен**, который проводится в **устной** форме.

4.2. Перечень компетенций с указанием этапов их формирования в процессе освоения образовательной программы

Код компетенции	Содержание компетенции (части компетенции)	Результаты обучения	Этапы формирования компетенций в процессе освоения образовательной программы
УК-10	Способен принимать обоснованные экономические решения в различных областях жизнедеятельности	<i>Знать:</i> основные экономические категории и методы экономического планирования, составляющие основы экономических знаний.	Этап формирования знаний
		<i>Уметь:</i> использовать основы экономических знаний для решения в различных сферах деятельности	Этап формирования умений
		<i>Владеть:</i> навыками применения экономических основ на микроуровне	Этап формирования навыков и получения опыта
ОПК-1	Способен применять знания (на промежуточном уровне) экономической теории при решении прикладных задач	<i>Знать:</i> основные категории и микроэкономические концепции для решения прикладных задач	Этап формирования знаний
		<i>Уметь:</i> использовать основные положения микроэкономического анализа для решения прикладных задач	
		<i>Владеть:</i> Навыками применения основных положений ведущих современных школ и концепций в области микроэкономического анализа для решения прикладных задач	
		<i>Знать:</i> природу экономических процессов и явлений на микроуровне	Этап формирования умений
		<i>Уметь:</i> Анализировать и объяснять экономические процессы на	

		<p>микроуровне <i>Владеть:</i> Навыками интерпретации и анализа природы экономических процессов на микроуровне</p>	
		<p><i>Знать:</i> основные показатели деятельности экономических субъектов на микроуровне</p> <p><i>Уметь:</i> Рассчитывать показатели деятельности экономических субъектов для обоснования управленческого решения</p> <p><i>Владеть:</i> Навыками расчета и интерпретации полученных результатов финансовой деятельности предприятия для организационно-управленческих решений.</p>	Этап формирования навыков и получения опыта
ОПК-3	Способен анализировать и содержательно объяснять природу экономических процессов на микро- и макроуровне	<p><i>Знать:</i> основные категории и микроэкономические концепции для решения прикладных задач</p>	Этап формирования знаний
		<p><i>Уметь:</i> использовать основные положения микроэкономического анализа для решения прикладных задач</p>	Этап формирования умений
		<p><i>Владеть:</i> Навыками применения основных положений ведущих современных школ и концепций в области микроэкономического анализа для решения прикладных задач</p>	Этап формирования навыков и получения опыта
ОПК-4	Способен предлагать экономически и финансово обоснованные организационно-управленческие решения в профессиональной деятельности	<p><i>Знать:</i> природу экономических процессов и явлений на микроуровне</p>	Этап формирования знаний
		<p><i>Уметь:</i> Анализировать и объяснять экономические процессы на микроуровне</p>	Этап формирования умений
		<p><i>Владеть:</i> Навыками интерпретации и анализа природы экономических процессов на микроуровне</p>	Этап формирования навыков и получения опыта

4.3 Описание показателей и критериев оценивания компетенций на различных этапах их формирования, описание шкал оценивания

Код компетенции	Этапы формирования компетенций	Показатель оценивания компетенции	Критерии и шкалы оценивания
УК-10, ОПК-1, ОПК-3, ОПК-4	Этап формирования знаний.	Теоретический блок вопросов. Уровень освоения	1) обучающийся глубоко и прочно освоил программный материал, исчерпывающе, последовательно, грамотно и логически стройно его

		<p>программного материала, логика и грамотность изложения, умение самостоятельно обобщать и излагать материал</p>	<p>излагает, тесно увязывает с задачами и будущей деятельностью, не затрудняется с ответом при видоизменении задания, умеет самостоятельно обобщать и излагать материал, не допуская ошибок: (9-10] баллов; 2) обучающийся твердо знает программный материал, грамотно и по существу излагает его, не допуская существенных неточностей в ответе на вопрос, может правильно применять теоретические положения: [8-9) баллов; 3) обучающийся освоил основной материал, но не знает отдельных деталей, допускает неточности, недостаточно правильные формулировки, нарушает последовательность в изложении программного материала: (6-8) баллов; 4) обучающийся не знает значительной части программного материала, допускает существенные ошибки: [0-6) баллов.</p>
УК-10, ОПК-1, ОПК-3, ОПК-4	Этап формирования умений	<p>Аналитическое задание (<i>задачи, ситуационные задания, кейсы, проблемные ситуации и т.д.</i>)</p> <p>Практическое применение теоретических положений применительно к профессиональным задачам, обоснование принятых решений</p>	<p>1) свободно справляется с задачами и практическими заданиями, правильно обосновывает принятые решения, задание выполнено верно, даны ясные аналитические выводы к решению задания, подкрепленные теорией: (9-10] баллов; 2) владеет необходимыми умениями и навыками при выполнении практических заданий, задание выполнено верно, отмечается хорошее развитие аргумента, однако отмечены погрешности в ответе, скорректированные при собеседовании: [8-9) баллов; 3) испытывает затруднения в выполнении практических</p>
УК-10, ОПК-1, ОПК-3, ОПК-4	Этап формирования	Аналитическое задание (<i>задачи,</i>	3) испытывает затруднения в выполнении практических

	навыков и получения опыта.	<i>ситуационные задания, кейсы, проблемные ситуации и т.д.)</i> Решение практических заданий и задач, владение навыками и умениями при выполнении практических заданий, самостоятельность, умение обобщать и излагать материал.	заданий, задание выполнено с ошибками, отсутствуют логические выводы и заключения к решению: (6-8) баллов; 4) практические задания, задачи выполняет с большими затруднениями или задание не выполнено вообще, или задание выполнено не до конца, нет четких выводов и заключений по решению задания, сделаны неверные выводы по решению задания: [0-6] баллов.
--	----------------------------	----------------------------------------------------------------------------------------------------------------------------------------------------------------------------------------------------------------------------------------	--------------------------------------------------------------------------------------------------------------------------------------------------------------------------------------------------------------------------------------------------------------------------------------------------------------------------------------------------------------------

4.4 Типовые контрольные задания или иные материалы, необходимые для оценки знаний, умений, навыков и (или) опыта деятельности, характеризующих этапы формирования компетенций в процессе освоения образовательной программы

Примерные вопросы для проведения промежуточной аттестации обучающихся по дисциплине

Теоретический блок вопросов:

1. Предмет экономической теории. Формирование основных направлений экономической теории и их эволюция.
2. Методология и основные методы экономической теории.
3. Потребности, ресурсы, выбор. Экономические интересы и потребности. Закон повышения потребностей.
4. Специфика микроэкономического анализа в экономической теории. Субъекты рыночных отношений и их взаимодействие.
5. Принцип альтернативности и производственные возможности.
6. Экономическое содержание категории собственность.
7. Теория прав собственности.
8. Правовые предпосылки рыночного хозяйства и трансакционные издержки.
9. Формы собственности и их характеристика.
10. Экономическая система: содержание, структура и критерии классификации.
11. Характеристика основных классификаций экономических систем.
12. Условия формирования и функционирования свободного рынка. «Провалы рынка».
13. Роль государства в рыночной экономике.
14. Рыночный спрос. Факторы, на него влияющие. Кривая спроса.
15. Рыночное предложение. Факторы, на него влияющие. Кривые предложения.
16. Взаимодействие спроса и предложения. Рыночное равновесие и его динамика.
17. Государственное регулирование ценообразования в условиях рыночной экономики его последствия.
18. Ценовая эластичность спроса и ее практическое назначение. Перекрестная эластичность. Эластичность спроса относительно дохода.
19. Ценовая эластичность предложения и фактор времени.
20. Излишек потребителя и производителя. Общественная выгода от рыночного равновесия.
21. Полезность и ее функция. Сущность количественного и порядкового подхода к анализу полезности.

22. Законы Госсена. Эквимаржинальный принцип.
23. Предположения в отношении предпочтений потребителя. Кривые безразличия и их свойства.
24. Анализ потребительских бюджетов.
25. Бюджетное ограничение.
26. Оптимум потребителя.
27. Реакция потребителя на изменение цен. Индивидуальная кривая спроса.
28. Реакция потребителя на изменение дохода. Кривые Энгеля.
29. Эффект дохода и эффект замещения. Уравнение Слуцкого.
30. Производство и технология. Понятие производственной функции. Изокванты.
31. Производственный выбор в краткосрочном периоде. Закон убывающей отдачи.
32. Производственный выбор в долгосрочном периоде. Замещение факторов производства.
33. Изменение размеров производства. Эффект масштаба.
34. Природа издержек производства, их структура и виды.
35. Динамика издержек в краткосрочном и долгосрочном периодах.
36. Минимизация издержек производства: определение эффективного способа производства. Траектория развития.
37. Выручка и прибыль. Экономическая природа прибыли.
38. Принцип максимизации прибыли.
39. Концентрация и централизация капитала. Диверсификация.
40. Показатели концентрации отрасли.
41. Рыночная власть: источники и способ ее измерения.
42. Рыночные структуры: их типы и определяющие признаки. Совершенная и несовершенная конкуренция. Движущие силы конкуренции.
43. Рынок совершенной конкуренции: определяющие признаки, достоинства и недостатки.
44. Предложение совершенно конкурентной фирмы в краткосрочном и долгосрочном периодах
45. . Предложение совершенно конкурентной отрасли.
46. Эффективность рыночной структуры совершенной конкуренции.
47. Экономическая природа и виды монополии. Источники монопольной власти.
48. Предложение на монопольных рынках.
49. Естественная монополия и дилемма ее регулирования.
50. Антимонopolная политика. Экономические последствия и регулирование деятельности монополий.
51. Монополистическое поведение: ценовая дискриминация.
52. Характерные черты монополистической конкуренции. Неценовая конкуренция и реклама.
53. Монополистическая конкуренция: производственный выбор в условиях ограниченной рыночной власти.
54. Монополистической конкуренции и общественная эффективность.
55. Олигополия: основные черты и стратегии поведения.
56. Модель картеля. Механизм разрушения картельного соглашения.
57. Модели «блокирующего ценообразования» и «сознательного соперничества».
58. Модель ценового лидерства. Ценообразование по принципу «издержки плюс».
59. Модель дуополии Курно.
60. Модель ломанной кривой спроса.
61. Олигополия с точки зрения теории игр.
62. Факторы производства. Особенности функционирования рынков факторов производства.
63. Равновесие на рынках факторов производства при совершенной конкуренции.

64. Равновесие на рынках факторов производства в условиях рыночной власти. Функциональное распределение доходов.
65. Содержание и особенности рынка труда. Спрос и предложение труда. Эффект дохода и замены.
66. Заработная плата: сущность, виды и функции.
67. Методы государственного регулирования рынка труда.
68. Заработная плата в условиях совершенной и несовершенной конкуренции.
69. Проблема бедности: сущность, основные методы измерения. Дифференциация доходов. Коэффициент Джини.
70. Сущность капитала и его формы. Амортизация.
71. Особенности формирование спроса и предложения на капитал. Равновесие на рынке капитала.
72. Доход на капитал (процент) и его экономическая природа.
73. Стоимость денег во времени. Сложный процент и дисконтирование.
74. Земля как фактор производства. Специфика спроса и предложения земли.
75. Экономическая природа ренты и условия ее возникновения.
76. Цена земли. Арендная плата.

Аналитическое задание:

1. Петров хочет купить мебельный гарнитур. Он должен затратить на поиски дешевого и качественного варианта 7 рабочих дней, для чего намерен взять отпуск без сохранения заработка. Если он не сделает этого, то купит гарнитур на 20% дороже. В день Петров зарабатывает 1000 руб.
2. Какова должна быть цена гарнитура для того, чтобы рационально мыслящему Петрову было все равно – искать дешевый вариант или нет?
3. Самолетом из Москвы во Владивосток можно добраться за 8 ч, но с учетом сопутствующих затрат времени можно считать, что сутки для работы или отдыха теряются. Поездка в поезде займет 9 дней. Авиабилет стоит 900 р., а железнодорожный билет 500 р.
4. а) Какой способ передвижения дешевле для человека, зарабатывающего 50 р. каждый рабочий день с понедельника по пятницу.
5. б) Если 4 из 9 дней пути на поезде приходится на выходные, то сколько должен зарабатывать в будний день наш путешественник, чтобы ему было все равно с чисто экономической позиции - лететь в выходной день или ехать поездом?
6. Иванов хочет отремонтировать квартиру. Он может нанять мастеров и заплатить им 15 тыс. р., а может все сделать сам, тогда ремонт будет стоить ему только 5 тыс. р. (цена материалов). Но придется взять отпуск без сохранения заработка. В день он зарабатывает 500 р. Какое максимальное число дней может потратить на ремонт Иванов, чтобы не нести убытки.
7. На одном поле фермер может произвести 500 т картофеля или 100 т пшеницы, а на другом альтернативная стоимость выращивания 2 т пшеницы равна 5 т картофеля при максимальном производстве картофеля, равном 1000 т. Построить кривую производственных возможностей фермера.
8. Средневековый кузнец специализируется на копьях и плугах. Могут ли его альтернативные производственные возможности описываться следующими данными?

Копья, шт	36	30	24	18	12	6	0
Плуги, шт	0	2	5	9	12	15	17

9. На рынке товара X функция спроса задана как $Q_d = 360 - 30P$, а функция предложения задана как $Q_s = 20P - 40$. Ответьте на несколько вопросов про рынок товара X. Чему равна

равновесная цена?. Чему равен равновесный объем продаж? Чему равен излишек производителя (PS) в точке равновесия?

10. На рынке некоторого товара функция спроса задана как $Q_d = 300 - 3P$, а функция предложения задана как $Q_s = 2P - 50$, где P – цена товара, Q_d - величина спроса на него, а Q_s - величина предложения. Рассчитайте равновесную цену, которая установится на этом рынке.
11. В продолжение предыдущего вопроса. На рынке некоторого товара функция спроса задана как $Q_d = 300 - 3P$, а функция предложения задана как $Q_s = 2P - 50$, где P – цена товара, Q_d - величина спроса на него, а Q_s - величина предложения. Рассчитайте величину излишка производителя на этом рынке в ситуации .
12. Когда говядина стоила 200 руб./кг. величина спроса на курятину составляла 1000 кг. в неделю. После того, как цена говядины выросла до 400 руб./кг. (при прочих равных условиях), величина спроса на курятину составила 3000 кг. в неделю. Рассчитайте величину перекрестной эластичности спроса на курятину по цене говядины по формуле ДУГОВОЙ эластичности.
13. Определите оптимальный для потребителя объем блага Q , если известно, что функция полезности индивида от обладания этим благом имеет вид:
 - 1) $U(Q) = 1 - 5 \times Q^2$
 - 2) $U(Q) = 5 + Q - Q^2$
 - 3) $U(Q) = Q^2 - 5 \times Q^3$
14. Общая TU и предельная MU полезности товаров А, В, С представлены в таблице. Заполнить пропуски в таблице.

Количество товара	А		В		С	
	TU	MU	TU	MU	TU	MU
1	...	20	19	...	22	...
2	...	15	30	10
3	...	12	38	...	39	...
4	...	8	43	...	44	...
5	...	6	45	3

15. Потребитель покупает 4 единицы блага X и 9 единиц блага Y, имея доход 100 ден. ед. Найти цены товаров X и Y, если известно, что предельная норма замены товара Y товаром X (MRS_{xy}) равна 4.
16. Определите предельную полезность благ x и y, если функция полезности имеет вид:
 - 1) $U(x;y) = 2x + y$;
 - 2) $U(x;y) = 2x^2 + y$;
 - 3) $U(x;y) = x^\beta y^{1-\beta}$
17. Фирма, выпускающая 100 единиц продукции, имеет общие издержки $TC(100) = \$8000$ и переменные издержки $VC(100) = \$2000$. Какими будут СРЕДНИЕ ПОСТОЯННЫЕ издержки этой фирмы при выпуске 200 единиц продукции (т.е. $AFC(200)$)?
18. Семь работников могут все вместе произвести 730 единиц продукции, а восемь работников могут все вместе произвести 800 единиц продукции. Чему равны предельный продукт восьмого работника и средний продукт восьми работников?
19. Известно, что в течение года бухгалтерская прибыль кофейной компании «Кофейный дом» составила 150000 рублей. Управляя фирмой, предприниматель данной компании упускает зарплату в 90000 рублей, которую мог бы получить, работая в другом месте. Известно также, что предприниматель располагал суммой 200000 рублей собственных

средств, которые он вложил в компанию. Предполагая, что он упускает 10% годовых с этих средств, определите экономическую прибыль.

20. **Ф**ирма выпускает 100 единиц продукции. При этом общие издержки фирмы составляют 800 долл., из них переменные издержки составляют 200 долл. Рассчитайте средние постоянные издержки фирмы при выпуске ста единиц продукции.
21. Предположим, у некоторой фирмы для того, чтобы цена продукции превысила средние общие издержки (АТС), эта цена должна быть не ниже, чем 100 руб. за единицу. Для того, чтобы цена превысила средние переменные издержки производства (АVC), она должна быть не ниже, чем 80 руб. за единицу. Если фактически на рынке установилась цена 90 руб. за единицу продукции (и фирма никак не может это изменить), то определите последствия.
22. Предприятие находится в условиях совершенной конкуренции. Цена установилась на уровне 10 р. Зависимость общих затрат от выпуска продукции представлена в таблице:

Выпуск, шт.	10	11	12	13	14	15
Общие затраты, р.	80	86	93	102	113	125

Какой объём производства выберет это предприятие, если оно максимизирует прибыль?

23. Сто фирм в условиях совершенной конкуренции имеют следующую зависимость общих издержек от объёма выпуска:

Объём выпуска фирмы	800	900	1000	1100
Общие издержки фирмы, тыс. р.	40	45,5	51,6	58,2

24. Шкала рыночного спроса показана в следующей таблице:

Величина рыночного спроса	80 000	90 000	100 000	110 000
Цена, р.	70	65	61	58

а) Определите рыночную цену.

б) Является ли производство прибыльным? Какую экономическую прибыль (убыток) получает одна фирма?

25. Общие затраты фирмы, действующей на рынке совершенной конкуренции, составляют $0,5*Q^3 - 15*Q^2 + 300*Q + 250\ 000$.

При какой цене фирме становится невыгодным работать на этом рынке в краткосрочном периоде?

26. Конкурентная фирма находится в состоянии равновесия в долгосрочном периоде и имеет следующие затраты: $ТС = Q^3 - 38*Q^2 + 418*Q$. Определите цену на этом рынке в долгосрочном периоде.

27. В отрасли действуют 130 одинаковых фирм. Издержки производства каждой фирмы описываются функциями $ТС = Q^3 - 36*Q^2 + 384*Q$,

Где Q - объём производства в тысячах штук. Найти рыночную цену и отраслевой выпуск продукции, при которых на конкурентном рынке устанавливается долгосрочное равновесие.

28. На четырех одинаковых по площади земельных участках выращивается виноград.

Природно-экономические показатели этих земель характеризуют следующие данные:

Участок	I	II	III	IV
Расходы выращивания, грн.	2000	2600	3600	4000

Участок	I	II	III	IV
Валовой сбор, т	8	12	20	16
Расстояние до рынка сбыта, км	10	50	100	105

Транспортный тариф перевозок 1 т на расстояние в 1 км 0,4

Величина абсолютной ренты, грн. 300.

Определите: цену каждого участка, если известно, что общественная норма прибыли - 15%, а ссудный процент на одолженный у банка капитал равен 5% годовых.

Виды ренты способствуют формированию цен на землю?

Существует ли дифференциальная рента на I участке?

Существует ли дифференциальная рента на II участке?

Какие участки обеспечивают этот вид ренты?

Назовите причины которые, на ваш взгляд обуславливают разное качество каждого земельного участка?

Участки имеют большую производительность?

Ответы обоснуйте экономичным анализом.

29. Фирма, являющаяся совершенным конкурентом на товарном рынке и монополистом на рынке фактора, производит продукцию по технологии

$$Q = 12 \times L - 2 \times L^2.$$

Цена товара 5 ден. ед. Функция предложения труда имеет вид

$$L = 0,1 \times \omega - 2.$$

Определить, по какой цене фирма будет покупать труд, какое количество труда приобретет фирма, максимизирующая прибыль.

30. Фирма является монополией на рынке труда и монополией на товарном рынке.

Заполните таблицу спроса на труд этой фирмы.

Определите, сколько рабочих наймёт эта фирма, и какую установит ставку заработной платы.

Единицы труда, чел.	Совокупный продукт, шт.	Цена	Ставка зарплаты	Валовой доход	Доход от предельного продукта	Общие затраты на оплату труда	Предельные затраты на оплату труда
1	5	40	130				
2	11	39	140				
3	18	38	150				
4	23	37	160				
5	27	36	170				
6	30	35	180				
7	32	34	190				

31. Две фирмы предлагают проекты строительства дома отдыха. Первая берётся построить его за два года и просит в первом году 200 млн р., а в начале второго – 300 млн р. Вторая фирма нуждается в трёхлетних инвестициях: 90, 180 и 288 млн р. в начале каждого года соответственно.

- а) Какой из этих проектов дешевле, если для сравнения использовать 20 %-ную ставку дисконтирования? Найти приведённые стоимости проектов.
- б) Какой из этих проектов дешевле, если для сравнения использовать 10%-ную ставку дисконтирования? Найти приведённые стоимости проектов.

4.5 Методические материалы, определяющие процедуры оценивания знаний, умений, навыков и (или) опыта деятельности, характеризующих этапы формирования компетенций

Промежуточная аттестация по дисциплине проводится в соответствии с Положением о промежуточной аттестации обучающихся по основным профессиональным образовательным программам высшего образования – программ бакалавриата в Российском государственном социальном университете и Положение о балльно-рейтинговой системе оценки успеваемости обучающихся по основным профессиональным образовательным программам высшего образования - программам бакалавриата, программам специалитета, программам магистратуры в Российском государственном социальном университете.

На промежуточную аттестацию отводится 20 рейтинговых баллов.

Ответы обучающегося на контрольном мероприятии промежуточной аттестации оцениваются педагогическим работником по 20 - балльной шкале, а итоговая оценка по дисциплине выставляется по пятибалльной системе для экзамена.

Критерии выставления оценки определяются Положением о балльно-рейтинговой системе оценки успеваемости обучающихся по основным профессиональным образовательным программам высшего образования - программам бакалавриата в Российском государственном социальном университете.

РАЗДЕЛ 5. УСЛОВИЯ РЕАЛИЗАЦИИ ДИСЦИПЛИНЫ

5.1. Перечень основной и дополнительной учебной литературы для освоения дисциплины

5.1.1. Основная литература

1. Левина, Е. А. Микроэкономика : учебник и практикум для вузов / Е. А. Левина, Е. В. Покатович. — Москва : Издательство Юрайт, 2020. — 673 с. — (Высшее образование). — ISBN 978-5-534-09724-5. — Текст : электронный // ЭБС Юрайт [сайт]. — URL: <https://urait.ru/bcode/454930> .

5.1.2. Дополнительная литература

1. Розанова, Н. М. Микроэкономика. Руководство для будущих профессионалов в 2 т. Том 1 : учебник для вузов / Н. М. Розанова. — 3-е изд., перераб. и доп. — Москва : Издательство Юрайт, 2020. — 386 с. — (Высшее образование). — ISBN 978-5-534-03390-8. — Текст : электронный // ЭБС Юрайт [сайт]. — URL: <https://urait.ru/bcode/451838> .
2. Розанова, Н. М. Микроэкономика. Руководство для будущих профессионалов в 2 т. Том 2 : учебник для вузов / Н. М. Розанова. — 3-е изд., перераб. и доп. — Москва : Издательство Юрайт, 2020. — 414 с. — (Высшее образование). — ISBN 978-5-534-03392-2. — Текст : электронный // ЭБС Юрайт [сайт]. — URL: <https://urait.ru/bcode/451839> .

5.2 Перечень ресурсов информационно-коммуникационной сети «Интернет», необходимых для освоения дисциплины (модуля)

№ №	Название электронного ресурса	Описание электронного ресурса	Используемый для работы адрес
1.	ЭБС «Университетская библиотека онлайн»	Электронная библиотека учебников, учебных пособий, монографий, периодических изданий, справочников, словарей, энциклопедий, видео- и аудиоматериалов, иллюстрированных изданий	http://biblioclub.ru/ 100% доступ
2.	Научная электронная библиотека "eLIBRARY.ru"	Крупнейший российский информационно-аналитический портал в области науки, технологии, медицины и образования, содержащий рефераты и полные тексты научных публикаций	http://elibrary.ru/ 100% доступ
3.	ЭБС издательства «Юрайт»	Виртуальный читальный зал учебников и учебных пособий от авторов ведущих вузов России по различным дисциплинам	https://urait.ru/ 100% доступ
5.	ЭБС "Book.ru"	Онлайн библиотека актуальной учебной и научной литературы.	http://www.book.ru 100% доступ
6.	База данных "EastView"	Полнотекстовая база данных источников по общественным и гуманитарным наукам.	http://ebiblioteka.ru/ 100% доступ
7.	База данных международного индекса научного цитирования "Scopus"	Библиографическая и реферативная база данных и инструмент для отслеживания цитируемости статей, опубликованных в научных изданиях	http://www.scopus.com/ 100% доступ
8.	База данных международного индекса научного цитирования "Web of Science"	Библиографическая и реферативная база данных и инструмент для отслеживания цитируемости статей, опубликованных в научных изданиях	http://webofknowledge.com 100% доступ
9.	Видеотека учебных фильмов «Решение»	Коллекция учебных видеофильмов	http://eduvideo.online 100% доступ

5.3 Методические указания для обучающихся по освоению дисциплины (модуля)

Освоение обучающимся дисциплины «Микроэкономика» предполагает изучение материалов дисциплины на аудиторных занятиях и в ходе самостоятельной работы. Аудиторные занятия проходят в форме лекций, семинаров и практических занятий. Самостоятельная работа включает разнообразный комплекс видов и форм работы обучающихся.

Для успешного освоения дисциплины и достижения поставленных целей необходимо внимательно ознакомиться с рабочей программой дисциплины (модуля), доступной в электронной информационно-образовательной среде РГСУ.

Следует обратить внимание на списки основной и дополнительной литературы, на предлагаемые преподавателем ресурсы информационно-телекоммуникационной сети Интернет. Эта информация необходима для самостоятельной работы обучающегося.

При подготовке к аудиторным занятиям необходимо помнить особенности каждой формы его проведения.

Подготовка к учебному занятию лекционного типа заключается в следующем.

С целью обеспечения успешного обучения обучающийся должен готовиться к лекции, поскольку она является важнейшей формой организации учебного процесса, поскольку:

- знакомит с новым учебным материалом;
- разъясняет учебные элементы, трудные для понимания;
- систематизирует учебный материал;
- ориентирует в учебном процессе.

С этой целью:

- внимательно прочитайте материал предыдущей лекции;
- ознакомьтесь с учебным материалом по учебнику и учебным пособиям с темой прочитанной лекции;
- внесите дополнения к полученным ранее знаниям по теме лекции на полях лекционной тетради;
- запишите возможные вопросы, которые вы зададите лектору на лекции по материалу изученной лекции;
- постарайтесь уяснить место изучаемой темы в своей подготовке;
- узнайте тему предстоящей лекции (по тематическому плану, по информации лектора) и запишите информацию, которой вы владеете по данному вопросу.

Подготовка к занятию семинарского типа

Предварительная подготовка к учебному занятию семинарского типа заключается в изучении теоретического материала в отведенное для самостоятельной работы время, ознакомление с инструктивными материалами с целью осознания задач лабораторной работы/практического занятия, техники безопасности при работе с приборами, веществами.

Работа во время проведения учебного занятия семинарского типа включает:

- консультирование студентов преподавателями и вспомогательным персоналом с целью предоставления исчерпывающей информации, необходимой для самостоятельного выполнения предложенных преподавателем задач, ознакомление с правилами техники безопасности при работе в лаборатории;
- самостоятельное выполнение заданий согласно обозначенной учебной программой тематики.

Это является необходимым условием при проведении рубежного контроля и допуска к экзамену. При получении неудовлетворительных результатов обучающийся имеет право в дополнительное время пересдать преподавателю работу до проведения промежуточной аттестации.

Самостоятельная работа.

Для более углубленного изучения темы задания для самостоятельной работы рекомендуется выполнять параллельно с изучением данной темы. При выполнении заданий по возможности используйте наглядное представление материала. Более подробная

информация о самостоятельной работе представлена в разделах «Учебно-методическое обеспечение самостоятельной работы по дисциплине (модулю)», «Методические указания к самостоятельной работе по дисциплине (модулю)».

5.4 Информационно-технологическое обеспечение образовательного процесса по дисциплины (модуля)

5.4.1. Средства информационных технологий

1. Персональные компьютеры;
2. Средства доступа в Интернет;
3. Проектор.

5.4.2. Программное обеспечение

- 1.Операционная система Windows 7
- 2.Microsoft Office Professional Plus 2007 Russian Academic OPEN No Level
- 3.Справочно-правовая система Консультант+
- 4.Acrobat Reader DC
- 5.7-Zip
- 6.SKY DNS
- 7.TrueConf(client)

5.4.3. Информационные справочные системы и профессиональные базы данных

Название электронного ресурса	Описание электронного ресурса	Используемый для работы адрес
ЭБС «Университетская библиотека онлайн»	Электронная библиотека учебников, учебных пособий, монографий, периодических изданий, справочников, словарей, энциклопедий, видео- и аудиоматериалов, иллюстрированных изданий	http://biblioclub.ru/ 100% доступ
Научная электронная библиотека "eLIBRARY.ru"	Крупнейший российский информационно-аналитический портал в области науки, технологии, медицины и образования, содержащий рефераты и полные тексты научных публикаций	http://elibrary.ru/ 100% доступ
ЭБС издательства «Юрайт»	Виртуальный читальный зал учебников и учебных пособий от авторов ведущих вузов России по различным дисциплинам	https://urait.ru/ 100% доступ
ЭБС "Book.ru"	Онлайн библиотека актуальной учебной и научной литературы.	http://www.book.ru 100% доступ
База данных "EastView"	Полнотекстовая база данных источников по общественным и гуманитарным наукам.	http://ebiblioteka.ru/ 100% доступ

База данных международного индекса научного цитирования "Scopus"	Библиографическая и реферативная база данных и инструмент для отслеживания цитируемости статей, опубликованных в научных изданиях	http://www.scopus.com/ 100% доступ
База данных международного индекса научного цитирования "Web of Science"	Библиографическая и реферативная база данных и инструмент для отслеживания цитируемости статей, опубликованных в научных изданиях	http://webofknowledge.com 100% доступ
Видеотека учебных фильмов «Решение»	Коллекция учебных видеофильмов	http://eduvideo.online 100% доступ

5.5 Материально-техническое обеспечение образовательного процесса по дисциплине (модулю)

Для изучения дисциплины «Микроэкономика» в рамках реализации основной профессиональной образовательной программы высшего образования – программы бакалавриата по направлению подготовки 38.03.01 Экономика используются:

Учебная аудитория для занятий лекционного типа оснащена специализированной мебелью (стол для преподавателя, парты, стулья, доска для написания мелом); техническими средствами обучения (видеопроекционное оборудование, средства звуковоспроизведения, экран и имеющие выход в сеть Интернет), а также (при наличии) демонстрационными печатными пособиями.

Учебная аудитория для занятий семинарского типа: оснащена специализированной мебелью (стол для преподавателя, парты, стулья, доска для написания мелом); техническими средствами обучения (видеопроекционное оборудование, средства звуковоспроизведения, экран и имеющие выход в сеть Интернет), а также демонстрационными печатными пособиями.

Помещения для самостоятельной работы обучающихся: оснащены специализированной мебелью (парты, стулья) техническими средствами обучения (персональные компьютеры с доступом в сеть Интернет и обеспечением доступа в электронно-информационную среду университета, программным обеспечением).

5.6 Образовательные технологии

При реализации дисциплины «Микроэкономика» применяются различные образовательные технологии, в том числе технологии электронного обучения.

Освоение дисциплины «Микроэкономика» предусматривает использование в учебном процессе активных и интерактивных форм проведения учебных занятий в форме деловых и ролевых игр, разбор конкретных ситуаций, кейс-стадии) в сочетании с внеаудиторной работой с целью формирования и развития **профессиональных** навыков обучающихся.

При освоении дисциплины «Микроэкономика» предусмотрено применением электронного обучения.

Учебные часы дисциплины «Микроэкономика» предусматривают классическую контактную работу преподавателя с обучающимся в аудитории и контактную работу

посредством электронной информационно-образовательной среды в синхронном и асинхронном режиме (вне аудитории) посредством применения возможностей компьютерных технологий (электронная почта, электронный учебник, тестирование, вебинар, видеофильм, презентация, форум и др.).

В рамках дисциплины «Микроэкономика» предусмотрены встречи с руководителями и работниками организаций, деятельность которых связана с направленностью реализуемой основной профессиональной образовательной программы высшего образования – программы бакалавриата.


ЛИСТ РЕГИСТРАЦИИ ИЗМЕНЕНИЙ

№ п/п	Содержание изменения	Реквизиты документа об утверждении изменения	Дата введения изменения
1.	Утверждена и введена в действие решением Ученого совета факультета на основании Федерального государственного образовательного стандарта высшего образования по направлению подготовки 38.03.01 Экономика (уровень бакалавриата), утвержденным приказом Министерства образования и науки Российской Федерации от 12.08.2020 №954	Протокол заседания Ученого совета Экономического факультет № 11 от «27» мая 2021 года	01.09.2021
2.	*	Протокол заседания Ученого совета факультета № _____ от «____» _____ 20____ года	____.____.____
3.	*	Протокол заседания Ученого совета факультета № _____ от «____» _____ 20____ года	____.____.____
4.	*	Протокол заседания Ученого совета факультета № _____ от «____» _____ 20____ года	____.____.____



Министерство науки и высшего образования Российской Федерации
Федеральное государственное бюджетное образовательное учреждение
высшего образования
«Российский государственный социальный университет»

«УТВЕРЖДАЮ»

Декан экономического факультета,
д.э.н., профессор
 /_Солодуха П.В./
«31» мая 2021 г.

РАБОЧАЯ ПРОГРАММА ДИСЦИПЛИНЫ

МАКРОЭКОНОМИКА

Направление подготовки

38.03.01 «Экономика»

Направленность программы:

Экономика и управление предприятиями

**ОБРАЗОВАТЕЛЬНАЯ ПРОГРАММА ВЫСШЕГО ОБРАЗОВАНИЯ
ПРОГРАММА БАКАЛАВРИАТА**

Форма обучения
Очная

Москва 2021

Рабочая программа дисциплины «Макроэкономика» разработана на основании федерального государственного образовательного стандарта высшего образования – бакалавриата по направлению подготовки 38.03.05 Бизнес-информатика, утвержденного приказом Министерства образования и науки Российской Федерации от 29.07.2020 № 878, учебного плана по основной профессиональной образовательной программе высшего образования - программы бакалавриата направлению подготовки 38.03.01 Экономика, а также с учетом следующих профессиональных стандартов, сопряженных с профессиональной деятельностью выпускника: 08.041 «Специалист в сфере управления проектами государственно-частного партнерства», утвержденного приказом Министерства труда и социальной защиты Российской Федерации от 20 июля 2010 г. № 431н;

Рабочая программа дисциплины «МАКРОЭКОНОМИКА» разработана рабочей группой в составе: к.э.н., доцент Васютина Е.С.

Руководитель основной профессиональной образовательной программы
к.э.н., доцент



С.В. Шамшеев

Рабочая программа дисциплины обсуждена и утверждена на Ученом совете экономического факультета
Протокол № 11 от 27.05.2021 года
Декан экономического факультета
Д.э.н., профессор.



Солодуха П.В.

Рабочая программа дисциплины рекомендована к утверждению представителями организаций-работодателей :

ООО «Аудиторская фирма «Совет»



Г.Я. ЗЕЛЕНОВА

Генеральный директор

ООО Строительная компания
«ЭлитФастСтрой» Генеральный директор



Т.А. КОСТИЕНКО

ООО «Аудит-ВС»



В.Н. ЛАРИОНЧИКОВА

Генеральный директор, к.э.н.

СОДЕРЖАНИЕ

РАЗДЕЛ 1. ПАСПОРТ РАБОЧЕЙ ПРОГРАММЫ ДИСЦИПЛИНЫ.....	4
1.1 Цель и задачи дисциплины.....	4
1.2. Место дисциплины в структуре основной профессиональной образовательной программы высшего образования- программы бакалавриата	4
1.3 Планируемые результаты обучения по дисциплине в рамках планируемых результатов освоения основной профессиональной образовательной программы высшего образования – программы бакалавриата, соотнесенные с установленными индикаторами достижения компетенций.	4
РАЗДЕЛ 2. СТРУКТУРА И СОДЕРЖАНИЕ ДИСЦИПЛИНЫ (МОДУЛЯ).....	6
2.1 Объем дисциплины (модуля), включая контактную работу обучающегося с педагогическими работниками и самостоятельную работу обучающегося.....	6
2.2. Учебно-тематический план дисциплины	6
РАЗДЕЛ 3. УЧЕБНО-МЕТОДИЧЕСКОЕ ОБЕСПЕЧЕНИЕ САМОСТОЯТЕЛЬНОЙ РАБОТЫ ОБУЧАЮЩИХСЯ ПО ДИСЦИПЛИНЕ	8
3.1. Виды самостоятельной работы обучающихся по дисциплине	8
3.2 Методические указания к самостоятельной работе по дисциплине (модулю)	9
РАЗДЕЛ 4. ФОНД ОЦЕНОЧНЫХ СРЕДСТВ ДЛЯ ПРОВЕДЕНИЯ ПРОМЕЖУТОЧНОЙ АТТЕСТАЦИИ ОБУЧАЮЩИХСЯ ПО ДИСЦИПЛИНЕ (МОДУЛЮ).....	9
4.1. Форма промежуточной аттестации обучающегося по дисциплине (модулю).....	22
4.2. Перечень компетенций с указанием этапов их формирования в процессе освоения образовательной программы.....	23
4.3 Описание показателей и критериев оценивания компетенций на различных этапах их формирования, описание шкал оценивания	23
4.4 Типовые контрольные задания или иные материалы, необходимые для оценки знаний, умений, навыков и (или) опыта деятельности, характеризующих этапы формирования компетенций в процессе освоения образовательной программы.....	25
4.5 Методические материалы, определяющие процедуры оценивания знаний, умений, навыков и (или) опыта деятельности, характеризующих этапы формирования компетенций....	25
РАЗДЕЛ 5. УСЛОВИЯ РЕАЛИЗАЦИИ ДИСЦИПЛИНЫ	32
5.1. Перечень основной и дополнительной учебной литературы для освоения дисциплины... ..	32
5.1.1. Основная литература.....	32
5.1.2. Дополнительная литература	32
5.2 Перечень ресурсов информационно-коммуникационной сети «Интернет», необходимых для освоения дисциплины (модуля)	32
5.3 Методические указания для обучающихся по освоению дисциплины (модуля)	33
5.4 Информационно-технологическое обеспечение образовательного процесса по дисциплины (модуля)	34
5.5 Материально-техническое обеспечение образовательного процесса по дисциплине (модулю).....	36
5.6 Образовательные технологии.....	36
ЛИСТ РЕГИСТРАЦИИ ИЗМЕНЕНИЙ.....	37

РАЗДЕЛ 1. ПАСПОРТ РАБОЧЕЙ ПРОГРАММЫ ДИСЦИПЛИНЫ

1.1 Цель и задачи дисциплины

Цель дисциплины заключается в получении обучающимися теоретических знаний о закономерностях функционирования экономики на макроуровне и условиях оптимизации деятельности рыночных экономических агентов, с последующим применением в профессиональной сфере в области финансов и экономики.

Задачи дисциплины (модуля):

1. Развить способность использовать основы экономических знаний в различных сферах деятельности;
2. Сформировать способность собрать и проанализировать исходные данные, необходимые для расчета экономических и социально-экономических показателей, характеризующих экономическую политику государства.
3. Развить способность на основе типовых методик и действующей нормативно-правовой базы рассчитать экономические и социально-экономические показатели, характеризующие экономическую политику государственных институтов.
4. Приобрести навык использовать критерии социально-экономической эффективности анализа, интерпретации и совершенствования процессов, для решения организационно-управленческих и иных профессиональных задач;

1.2. Место дисциплины в структуре основной профессиональной образовательной программы высшего образования- программы бакалавриата

Дисциплина «Макроэкономика» реализуется в обязательной части основной образовательной программы по направлению подготовки 38.03.05 Бизнес-информатика очной формы обучения.

Изучение дисциплины «Макроэкономика» базируется на знаниях и умениях, полученных обучающимися ранее в ходе освоения программного материала ряда дисциплин: «Экономика», «Институциональная экономика», «Экономика фирмы», «Микроэкономика».

Перечень последующих дисциплин, для которых необходимы знания, умения и навыки, формируемые данной дисциплиной: «Общая теория статистики», «Финансовая система», «Стратегическое планирование и основы построения бизнес-моделей в отраслях экономики», «Анализ рынка информационных систем и информационно-коммуникативных технологий», «Преддипломная практика».

1.3 Планируемые результаты обучения по дисциплине в рамках планируемых результатов освоения основной профессиональной образовательной программы высшего образования – программы бакалавриата, соотнесенные с установленными индикаторами достижения компетенций.

Процесс освоения дисциплины направлен на формирование у обучающихся следующих универсальных, общепрофессиональных компетенций: УК-10; ОПК-4, в соответствии с основной профессиональной образовательной программой высшего образования – программой бакалавриата по направлению подготовки 38.03.05 Бизнес-информатика.

В результате освоения дисциплины обучающийся должен демонстрировать следующие результаты:

Категория	Код	Формулировка	Код и	Результаты
-----------	-----	--------------	-------	------------

компетенций	компетенции	компетенции	наименование индикатора достижения компетенции	обучения
Экономическая культура, в том числе финансовая грамотность	УК-10	Способен принимать обоснованные экономические решения в различных областях жизнедеятельности	УК-10.1. Понимает базовые принципы функционирования экономики и экономического развития, цели формы участия государства в экономике	<i>Знать:</i> основы принятия решения на макроуровне, принципы экономического развития и роли государства в экономике
				<i>Владеть:</i> основными приемами и формами участия государства в экономике.
				<i>Уметь:</i> инфицировать инструменты фискальной, монетарной политик для регулирования экономики и стимулирования экономического развития страны
Технологии	ОПК-4	Способен использовать информацию, методы и программные средства ее сбора, обработки и анализа для информационно-аналитической поддержки принятия управленческих решений;	ОПК-4.1 Использует основные методы обработки информации и приемы анализа для информационно-аналитической поддержки принятия управленческих решений	<i>Знать:</i> Основные приёмы обработки макроэкономических показателей, характеризующих эффективность принятия решений в области государственного регулирования
				<i>Владеть:</i> навыками обработки и анализа информации для информационно-аналитической поддержки управленческих решений на макроуровне.
				<i>Уметь:</i> использовать аналитический инструментарий обработки и анализа информации для проведения эффективной макроэкономической политики государства.

РАЗДЕЛ 2. СТРУКТУРА И СОДЕРЖАНИЕ ДИСЦИПЛИНЫ (МОДУЛЯ)

2.1 Объем дисциплины (модуля), включая контактную работу обучающегося с педагогическими работниками и самостоятельную работу обучающегося

Общая трудоемкость дисциплины, изучаемой во 3 семестре, составляет 8 зачетных единицы. По дисциплине предусмотрен экзамен.

Очная форма обучения

Вид учебной работы	Всего часов	Семестры			
		1	2		
Контактная работа обучающихся с педагогическими работниками (по видам учебных занятий) (всего):	144		144		
Учебные занятия лекционного типа	34		34		
Практические занятия	46		46		
Лабораторные занятия	-		-		
<i>Иная контактная работа</i>	<i>64</i>		<i>64</i>		
Иная контактная работа. Практическая подготовка	64		64		
Самостоятельная работа обучающихся, всего	108		108		
Контроль промежуточной аттестации (час)	36		36		
ОБЪЕМ ДИСЦИПЛИНЫ В ЧАСАХ	288		288		

2.2. Учебно-тематический план дисциплины

Очной формы обучения

Раздел, тема	Виды учебной работы, академических часов							
	Всего	Самостоятельная работа	Контактная работа обучающихся с педагогическими работниками					
			Всего	Лекционные занятия	Семинарские/практические занятия	Лабораторные занятия	Иная контактная работа	
							Всего	Практическая подготовка
Раздел 1 Введение в макроэкономику	36	18	18	4	6	0	8	0
Раздел 2 Измерение результатов	36	18	18	4	6	0	8	0

Раздел, тема	Виды учебной работы, академических часов							
	Всего	Самостоятельная работа	Контактная работа обучающихся с педагогическими работниками					
			Всего	Лекционные занятия	Семинарские/практические занятия	Лабораторные занятия	Иная контактная работа	
							Всего	Практическая подготовка
экономической деятельности								
Раздел 3 Макроэкономическое равновесие на товарном рынке	36	18	18	4	6	0	8	0
Раздел 4 Макроэкономическое равновесие на денежном рынке	36	18	18	4	6	0	8	0
Раздел 5 Макроэкономическая нестабильность и экономический рост	36	18	18	4	6	0	8	0
Раздел 6 Бюджетная налоговая политика государства	36	8	28	8	8	0	12	0
Раздел 7 Монетарная политика государства	36	10	26	6	8	0	12	0
Контроль промежуточной аттестации (час)	36							
Общий объем, часов	288	108	144	34	46	0	64	0
Форма промежуточной аттестации	Экзамен							

РАЗДЕЛ 3. УЧЕБНО-МЕТОДИЧЕСКОЕ ОБЕСПЕЧЕНИЕ САМОСТОЯТЕЛЬНОЙ РАБОТЫ ОБУЧАЮЩИХСЯ ПО ДИСЦИПЛИНЕ

3.1. Виды самостоятельной работы обучающихся по дисциплине

Очной формы обучения

Раздел, тема	Всего	Виды самостоятельной работы обучающихся					
		Академическая активность, час	Форма академической активности	Выполнение практ. заданий, час	Форма практического задания	Рубежный текущий контроль, час	Форма рубежного текущего контроля
Раздел 1 Введение в макроэкономику	18	8	Подготовка к лекционным и практическим занятиям, самостоятельное изучение раздела в ЭИОС	8	эссе	2	Компьютерное тестирование или иная форма рубежного контроля по усмотрению преподавателя
Раздел 2 Измерение результатов экономической деятельности	18	8	Подготовка к лекционным и практическим занятиям, самостоятельное изучение раздела в ЭИОС	8	расчетное практическое задание	2	Компьютерное тестирование или иная форма рубежного контроля по усмотрению преподавателя
Раздел 3 Макроэкономическое равновесие на товарном рынке	18	8	Подготовка к лекционным и практическим занятиям, самостоятельное изучение раздела в ЭИОС	8	расчетное практическое задание	2	Компьютерное тестирование или иная форма рубежного контроля по усмотрению преподавателя
Раздел 4 Макроэкономическое равновесие на денежном рынке	18	8	Подготовка к лекционным и практическим занятиям, самостоятельное изучение раздела в ЭИОС	8	расчетное практическое задание	2	Компьютерное тестирование или иная форма рубежного контроля по усмотрению преподавателя
Раздел 5 Макроэкономическая нестабильность и экономический рост	18	8	Подготовка к лекционным и практическим занятиям, самостоятельное изучение раздела в ЭИОС	8	расчетное практическое задание	2	Компьютерное тестирование или иная форма рубежного контроля по усмотрению преподавателя
Раздел 6 Бюджетная налоговая политика государства	8	3	Подготовка к лекционным и практическим занятиям, самостоятельное изучение раздела в ЭИОС	3	расчетное практическое задание	2	Компьютерное тестирование или иная форма рубежного контроля по усмотрению преподавателя

Раздел 7 Монетарная политика государства	10	4	Подготовка к лекционным и практическим занятиям, самостоятельное изучение раздела в ЭИОС	4	расчетное практическое задание	2	Компьютерное тестирование или иная форма рубежного контроля по усмотрению преподавателя
Общий объем по модулю/семестру, часов	108	47		47		14	

3.2 Методические указания к самостоятельной работе по дисциплине

РАЗДЕЛ 1 ВВЕДЕНИЕ В МАКРОЭКОНОМИКУ

Тема 1.1 Предмет и методологические принципы макроэкономики.

Цель: изучить основы и принципы функционирования экономики на макроуровне

Перечень изучаемых элементов содержания:

Предмет, основные понятия и проблемы макроэкономики. Резидентные и нерезидентные институциональные единицы. Макроэкономический анализ *ex post*, *ex ante*. Макроэкономические принципы анализа. Ведущие факторы макроэкономической нестабильности. Адаптивные и рациональные ожидания. Государство и современная макроэкономическая динамика. Основные задачи и инструменты макроэкономического регулирования. Взаимосвязь совокупных расходов, выпуска, занятости, доходов. Динамика национальной экономической системы в краткосрочном и долгосрочном периодах. Задачи государственного регулирования в условиях макроанализа.

Вопросы для самоподготовки:

- Предмет макроэкономического анализа.
- Методология макроэкономического исследования.
- Сущность национальной экономики и ее структура.

Тема 1.2 Национальное общественное воспроизводство.

Цель: изучить основы и принципы функционирования экономики на макроуровне.

Перечень изучаемых элементов содержания:

Сущность, фазы и типы общественного воспроизводства. Национальная экономика как система. Ключевые элементы системы национальной экономики, природно-климатический, экономико-географический, геополитические, социокультурные и др. факторы формирования и развития национальной экономики.

Общественное воспроизводство как объект макроэкономического анализа. Кругооборот продукта, расходов и доходов. Производство и воспроизводство. Фазы и типы воспроизводства. Производство, распределения, обмен и потребление. Теория воспроизводства общественного капитала К. Маркса. Экстенсивный тип общественного воспроизводства. Отраслевая и секторальная структура национальной экономики. Межотраслевой баланс. Трехсекторная и четырехсекторная модель круговых потоков. Инъекции, изъятия. Резидентные и нерезидентные институциональные единицы, Основные макроэкономические тождества. Материальное и нематериальное производство. Типии, показатели, критерии расширенного воспроизводства. Типы интенсивного типа воспроизводства.

Вопросы для самоподготовки:

1. Сущность национальной экономики и ее структура.
2. Общественное воспроизводство.
3. Структура общественного воспроизводства.
4. Типы, критерии и показатели расширенного воспроизводства.
5. Современная структура общественного производства в РФ

ПРАКТИЧЕСКОЕ ЗАДАНИЕ К РАЗДЕЛУ 1

Форма практического задания: эссе

Примерные темы эссе к разделу 1:

1. Методология макроэкономического исследования.
2. Сущность национальной экономики и ее структура.
3. Современная структура общественного производства в РФ
4. Сущность национальной экономики и ее структура.
5. Общественное воспроизводство.
6. Структура общественного воспроизводства.
7. Типы, критерии и показатели расширенного воспроизводства.
8. Современная структура общественного производства в РФ

РУБЕЖНЫЙ КОНТРОЛЬ К РАЗДЕЛУ 1: форма рубежного контроля – компьютерное тестирование.

РАЗДЕЛ 2 . ИЗМЕРЕНИЕ РЕЗУЛЬТАТОВ ЭКОНОМИЧЕСКОЙ ДЕЯТЕЛЬНОСТИ

Тема 2.1 Система национальных счетов (СНС)

Цель: овладеть навыками статистического анализа функционирования экономики с использованием показателей СНС.

Перечень изучаемых элементов содержания:

Система национальных счетов: сущность и межотраслевой баланс народного хозяйства. Основные теоретико-методологические принципы построения СНС. Назначение, структура и функции СНС. Система баланса народного хозяйства. Хозяйствующие субъекты, учитываемые в СНС. Межотраслевой баланс народного хозяйства: сущность и назначение.

Макроэкономические показатели. Агрегированные переменные. Потоки и запасы. Конечный и промежуточный продукт. Валовой внутренний продукт (производство, распределение и потребление) (ВВП) и валовой национальный продукт (ВНП): методы исчисления. Валовой национальный доход (ВНД): новая редакция СНС. Чистый национальный и чистый внутренний продукт (ЧНП и ЧВП). Личный и личный располагаемый доход (ЛД и ЛРД). Взаимосвязь показателей в новой и старой редакции. Показатели запаса: национальное богатство: содержание, формы, состав, функции в процессе производства. Национальное богатство.

Сложности подсчета показателей дохода и продукта. Проблемы оценки благосостояния нации. Оценка благосостояния нации с помощью СНС. Качественные и количественные показатели. «Асимметрия вводимых факторов» и «аномалия продуктивности». «Чистое» экономическое благосостояние нации.

Вопросы для самоподготовки:

1. Теоретические принципы СНС.
2. Соотношение показателей в СНС.
3. Сложности подсчета показателей дохода и продукта. Проблемы оценки благосостояния нации.
4. Чистое общественное благосостояние.

Тема 2.2 ВВП и методы его исчисления. Теневая экономика.

Цель: овладеть навыками расчета ВВП и оценки теневого сектора экономики

Перечень изучаемых элементов содержания:

Номинальные и реальные величины. Индексация ВВП, устранение повторного счета, добавленная стоимость. Индекс потребительских цен, индекс производственных цен, дефлятор ВВП, Индекс Фишера.

Теневая экономика. Искажение реальных показателей экономической деятельности в условиях теневой экономики. Теневой сектор в условиях рыночной экономики. Показатели и методы подсчета теневого сектора. Структура и последствия роста теневого сектора. Государственная политика по снижению теневого сектора, методы регулирования и

контроля. Основные требования к формированию формальных и неформальных институтов борьбы с теневой экономикой.

Вопросы для самоподготовки:

1. Способы измерения ВВП.
2. Номинальный и реальный ВВП. Индексы цен.
3. Теневой сектор в рыночной экономике.
4. Теневой сектор в рыночной экономике;

ПРАКТИЧЕСКОЕ ЗАДАНИЕ К РАЗДЕЛУ 2

Форма практического задания: практические расчётные задания

Примерные задания к разделу 2:

Задача №1: Пусть в некоторой стране потребление составляет половину совокупного выпуска, инвестиции равны 300, государственные закупки 200, экспорт равен 100, импорт равен 50. Чему равен ВВП в экономике?

Задача №2: Рассмотрим экономику некоторой страны. Компания, производящая рыбные консервы, выпустила 1500 банок, каждая стоимостью 1 у.е. Для этого фирма закупила 10 тонн металла по цене 15, а также 10 тонн рыбы по цене 5. Также 700 у.е. пошло на оплату труда. Найдите величину добавленной стоимости данной фирмы в у.е.

Задача №3: Пусть в некоторой стране в 2000 году было выпущено 3 автомобиля по цене 10 руб., 10 книг по цене 6 руб. и 15 яблок по цене 3 руб., а в 2001 году было выпущено 4 автомобиля по цене 12, 8 книг по цене 4 и 16 яблок по цене 3. Считая 2000 год базовым, найдите реальный ВВП 2001 года (в рублях).

Задача №4: Пусть в некоторой стране в 2000 году было выпущено 3 автомобиля по цене 10 руб., 10 книг по цене 6 руб. и 15 яблок по цене 3 руб., а в 2001 году было выпущено 4 автомобиля по цене 16, 8 книг по цене 4 и 16 яблок по цене 3. Считая 2000 год базовым, найдите инфляцию за 2001 год.

Задача №5: В 2013 году валовой внутренний продукт страны В был равен 28 трлн рублей, а валовой национальный продукт – 29 трлн рублей. Кроме того, известно, что в 2013 году граждане других стран заработали на территории страны В 3 трлн рублей. Сколько заработали граждане страны В за рубежом в 2013 году (в трлн рублей)

РУБЕЖНЫЙ КОНТРОЛЬ К РАЗДЕЛУ 2: форма рубежного контроля – компьютерное тестирование.

РАЗДЕЛ 3 МАКРОЭКОНОМИЧЕСКОЕ РАВНОВЕСИЕ НА ТОВАРНОМ РЫНКЕ

Тема 3.1 Общее макроэкономическое равновесие: модель AD-AS

Цель: изучить условия равновесия экономической системы с возможностью его достижения в условиях применения стабилизационных программ.

Перечень изучаемых элементов содержания:

Совокупный спрос и определяющие его факторы. Понятие совокупного спроса. Структура, графическая интерпретация. Ценовые эффекты совокупного спроса: эффекты Пигу, Кейнса, Мандела-Флеминга. Совокупный спрос и уравнение Фишера. Неценовые факторы, влияющие на совокупный спрос: изменения в потребительских, инвестиционных, государственных расходах, расходах со стороны иностранного сектора, предложение денег. Модель AD.

Совокупное предложение. Эндогенные и экзогенные факторы совокупного предложения. Фактор времени при анализе совокупного предложения. Классическая концепция совокупного предложения: условия анализа, графический анализ. Взаимосвязь с рынком труда. Корреляция между показателями равновесного уровня выпуска и числом занятых. Неценовые детерминанты совокупного предложения в классической модели. Кейнсианская концепция совокупного предложения. Исходные условия анализа. Современное понимание совокупного предложения и его графический анализ. Модель AS.

Общие положения поведения номинальных и реальных величин краткосрочном и долгосрочном периодах.

Равновесие совокупного спроса и предложения, Модель AD-AS. Общее макроэкономическое равновесие. Краткосрочное и долгосрочное равновесие. Равновесие в модели AD-AS. Переход от кратко- к долгосрочному равновесию. Шоки спроса и предложения. Стабилизационная политика. Возможности анализа экономической ситуации и прогнозирования последствий с помощью модели AD-AS. Аккомодация. Эффект Храповика.

Вопросы для самоподготовки:

1. Совокупный спрос и факторы его определяющие.
2. Совокупное предложение: классическая и кейнсианская модели.
3. Макроэкономическое равновесие в модели совокупного спроса и совокупного предложения. Переход от краткосрочного к долгосрочному равновесию.
4. Шоки спроса и предложения. Стабилизационная политика.
5. Эффект Храповика.
6. Политика аккомодации в современных условиях;

Тема 3.2 Кейнсианская модель доходов и расходов

Цель: проанализировать основные факторы, влияющие на динамику потребления, сбережений, инвестиций для выявления причин отклонения экономик от состояния равновесия.

Перечень изучаемых элементов содержания:

Общая характеристика потребления. Личный располагаемый доход и конечное потребление. Модели потребления. Потребление и сбережение как функция дохода. Совокупное потребление уровень национальных сбережений. Средняя и предельная склонность к потреблению и сбережению. Предельная склонность к сбережению и ее динамика в современных условиях. Модели и функции потребления. Факторы, определяющие динамику потребления и сбережений. Теория многопериодного потребления. М. Фридман и теория потребления домохозяйств с постоянным доходом. Ф. Модильяни и модель жизненного цикла потребления и сбережения. Потребление, сбережения и ставка процента.

Сбережения и инвестиции (валовые и чистые). Сбережения бизнеса и домашних хозяйств. Условия и институты, обеспечивающие трансформацию сбережений домохозяйств и инвестиции. Валовые и чистые инвестиции. Инвестиции и процентная ставка. Инвестиции и норма ожидаемой прибыли. Функция инвестиций (автономных и стимулированных). Объективные и субъективные факторы инвестиций. Роль ожиданий в инвестиционном процессе. Основные факторы нестабильности инвестиций. Сбережения и инвестиции в кейнсианской модели равновесия дохода. Равновесие совокупного спроса и совокупного предложения и полная занятость ресурсов. Компоненты совокупного спроса и уровень планируемых расходов. Равенство сбережений и инвестиций. Несовпадение планов инвестиций и сбережений. Фактические и планируемые расходы. Запланированные и незапланированные инвестиции. ТМЗ. Крест Кейнса.

Мультипликатор автономных расходов и мультипликатор инвестиций. Рецессионный и инфляционный разрывы. Принцип акселерации. Взаимосвязи мультипликатора и акселератора в экономике. Парадокс бережливости. Инвестиционный климат и инвестиционный потенциал.

Вопросы для самоподготовки:

1. Общая характеристика потребления и сбережения. Средняя и предельная склонность к потреблению и сбережению. Инвестиции.
2. Равновесие совокупного спроса и совокупного предложения и полная занятость ресурсов. Компоненты совокупного спроса и уровень планируемых расходов
3. Фактические и планируемые расходы. Крест Кейнса.
4. Мультипликатор автономных расходов. Принцип акселерации.

5. Парадокс бережливости. Взаимосвязь модели AD-AS и Кейнсианского креста.
6. Инвестиции и их роль. Валовые и чистые инвестиции. Сбережения и инвестиции;

ПРАКТИЧЕСКОЕ ЗАДАНИЕ К РАЗДЕЛУ 3

Форма практического задания: практические расчётные задания

Примерные задания к разделу 3:

Задача № 3.1 Общее макроэкономическое равновесие: модель AD-AS

1) Заполните таблицу, предварительно сделав расчеты на основе данных (в ден. ед): потребительские расходы = 200 + 0,75 располагаемого дохода, инвестиции = 200, экспорт = 125, импорт = 25, налоги = 200.

AS=Y	T	Yd	C	I	G	Xn	AD
1800							
2000							
2200							
2400							
2600							

AS – совокупный выпуск; T – налоги;

C – потребление; G - государственные расходы;

AD – совокупный спрос; Y - национальный доход;

Yd – располагаемый доход;

I - инвестиции; Xn - чистый экспорт.

- 2) При каком уровне дохода экономика достигнет макроэкономического равновесия?
- 3) Чему равен мультипликатор инвестиций?
- 4) При каком уровне дохода экономика достигнет нового равновесия, если объём инвестиций упадет до 150 млрд. ден. ед.?

Задача № 3.2 Кейнсианский крест

Рассмотрите открытую экономику, описываемую моделью Кейнсианского креста с паушальными налогами:

$$C = \bar{C} + cYD \quad I = \bar{I} \quad TA = \bar{TA} \quad G = \bar{G} \quad TR = \bar{TR} \quad NX = \bar{NX}$$

- а) Если рост дохода на 500 ведет к увеличению сбережений на 100, чему равна предельная склонность к потреблению?
- б) Если падение экспорта на 150 (при неизменном импорте) ведет к сокращению потребления на 300, то чему равен мультипликатор автономных расходов?
- в) Если увеличение трансфертных платежей на 200 ведет к росту выпуска на 600, то какова величина предельной склонности к сбережению?

РУБЕЖНЫЙ КОНТРОЛЬ К РАЗДЕЛУ 3: форма рубежного контроля – компьютерное тестирование.

РАЗДЕЛ 4 МАКРОЭКОНОМИЧЕСКОЕ РАВНОВЕСИЕ НА ДЕНЕЖНОМ РЫНКЕ

Тема 4.1 Денежный рынок

Цель: Рассмотреть специфику функционирования денежного рынка и его производных.

Перечень изучаемых элементов содержания:

Сущность и функции денег. Количественная теория денег; классическая дихотомия, сеньораж. Теория кассовых остатков. Денежное обращение и уравнение обмена. Измерение денежной массы. Денежные агрегаты. Современные особенности денег и денежного обращения.

Спрос и предложение денег в современной экономике. Классическая школа политической экономии о спросе на деньги. Уравнение Фишера. «Нейтральность денег». Денежное обращение (М.Фридман.) Правило монетаристов. Реальный спрос на деньги. Реальные запасы денежных средств. Кембриджское уравнение. Спрос на деньги в кейнсианской модели. гистерезис; Теория предпочтения ликвидности. Операционный и спекулятивный спрос на деньги. Мотив предосторожности. Взаимосвязь курса облигации процента. Реальная ставка процента. Эффект Фишера. Модель Баумоля-Тобина. Портфельный подход. Сравнительный анализ кейнсианской и современной неоклассической теории денег. Равновесие на рынке денег. Механизм равновесия денежного рынка. Общая характеристика рынка ценных бумаг. Структура фондового рынка, особенности становления и функционирования. Инфраструктура фондового рынка. Первичны и вторичный фондовые рынки. Государственные и корпоративные ценные бумаги. Тактические и стратегические цели инвестирования.

Вопросы для самоподготовки:

1. Модель Баумоля-Тобина;
2. Спрос и предложение денег в современной экономике.
3. Макроэкономическое равновесие на денежном рынке.
4. Общая характеристика рынка ценных бумаг.
5. Портфельный подход к анализу денежного спроса.

Тема 4.2 Модель IS-LM

Цель: изучить условия равновесия экономической системы на денежном и товарном рынках с возможностью его достижения в условиях применения стабилизационных программ. (ПК-11)

Перечень изучаемых элементов содержания:

Равновесие на товарном рынке. Основные переменные и уравнения модели. Вывод кривой. алгебраический вывод кривой IS. Внешние, внутренние переменные, эмпирические коэффициенты. Условия наклона кривой.

Макроэкономическое равновесие на денежном рынке. Модель LM. Основные переменные и уравнения модели. Вывод кривой. Алгебраический вывод кривой. Внешние, внутренние переменные, эмпирические коэффициенты. Конфигурация кривой. Кейнсианский, промежуточный, классический область кривой.

Товарные и денежные рынки: равновесие и механизм функционирования. Условия совместного равновесия. Макроэкономическое равновесие и реальная процентная ставка. Модель IS-LM (модель Хикса-Хансена). Взаимодействие рынка благ и денежного рынка. Внешние и внутренние переменные. Последствия сдвига линий. Процентная ставка и взаимосвязь элементов рыночной системы. Попадание экономики в ликвидную и инвестиционную «ловушки». Практическое применение модели IS-LM.

Вопросы для самоподготовки:

1. Равновесие на товарном рынке. Модель IS.
2. Равновесие на денежном рынке. Модель LM.
3. Модель IS-LM.
4. Ликвидная ловушка;
5. Инвестиционная ловушка.

ПРАКТИЧЕСКОЕ ЗАДАНИЕ К РАЗДЕЛУ 4

Форма практического задания: практические расчётные задания

Примерные задания к разделу 4:

Задача № 4.1. Модель IS-LM

Рассмотрите закрытую экономику с фиксированными ценами и зарплатами и безработицей (модель IS-LM). Какая политика необходима, чтобы увеличить выпуск, не меняя при этом ставку процента и сохраняя сбалансированным государственный бюджет?

Задача № 4.2. Расчёт изменения скорости оборота денег

В обороте находится 3,5 млн. товаров по цене 420 рублей за единицу. В среднем каждый рубль 3 раза использовался для приобретения товаров. При условии, что цена товара выросла на 200 рублей, а количество товаров и денег в обращении осталось неизменным, определите, как должна измениться скорость оборота денежных знаков.

Задача № 4.3. Построение линии IS

В экономике без участия государства и заграницы функции сбережений и инвестиций имели соответственно следующий вид: $S = 0,5y - 50$; $I = 175 - 25i$.

С появлением государства была введена постоянная ставка подоходного налога 10% и все собранные налога расходовались им на покупку благ. Функция сбережений тогда приобретает вид: $S = 0,5y^v - 50$.

Определить линию IS до и после появления государства: а) аналитически; б) графически.

РУБЕЖНЫЙ КОНТРОЛЬ К РАЗДЕЛУ 4: форма рубежного контроля – компьютерное тестирование.

РАЗДЕЛ 5 МАКРОЭКОНОМИЧЕСКАЯ НЕСТАБИЛЬНОСТЬ И ЭКОНОМИЧЕСКИЙ РОСТ

Тема 5.1 Теория экономического цикла

Цель: выявить факторы и последствия макроэкономической нестабильности и овладение навыками применения знаний по проведению стабилизационных программ на базе разработок основных экономических школ.

Перечень изучаемых элементов содержания:

Циклический характер экономической динамики. Понятие экономического цикла. Показатели экономического цикла: проциклические, контрциклические, ациклические; опережающие, запаздывающие, совпадающие. Характеристика цикла: фазы. Рецессия, подъем. Функции экономического кризиса.

Основные концепции экономических циклов. Кейнсианские теории циклов. Модель делового цикла Самуэльсона–Хикса. Неоклассические теории экономического цикла. Монетаристские теории экономического цикла. Политические шоки как источник импульсов для бизнес-циклов. Модель политических циклов Нордхауса. Модель асимметричности информации. Государственная антициклическая экономическая политика.

Виды экономических циклов. Краткосрочные и среднесрочные циклы. Технологические уклады и "длинные волны". Механизм экономического цикла. Классический бизнес цикл и его современные особенности. Взаимосвязь циклов: время протекания.

Вопросы для самоподготовки:

1. Экономический цикл и динамика основных макроэкономических показателей.
2. Фазы экономического цикла.
3. Основные концепции циклического развития экономики.
4. Виды экономических циклов.
5. Экономические теории циклов;
6. Особенности экономических циклов в современных условиях.

Тема 5.2 Инфляция и ее социально-экономические последствия.

Цель: проанализировать факторы и последствия инфляции .

Перечень изучаемых элементов содержания:

Инфляция: сущность, показатели механизм самовоспроизводства. Адаптивные и рациональные ожидания. Инфляция открыта и подавленная. Формы инфляции: спроса, издержек, структурная. Механизмы и условия разветывания инфляционной волны. Инфляционная спираль. Социально-экономические последствия инфляции. Ожидаемая и

непредвиденная инфляция. Покупательная способность денег. Инфляционный налог. Номинальный и реальный доход. Сеньораж. Эффект «стоптанных башмаков», Эффект «меню», Издержки от инфляции на микро- и макроуровне. Эффект Оливера-Танзи. Монетарная и воспроизводственная теории инфляции. Инфляция как устойчивое макроэкономическое неравновесие в сторону роста совокупного спроса. Рост общего уровня цен и дефицит как формы проявления инфляции. Причинно-следственные связи современного инфляционного процесса. Факторы, причины, механизмы инфляции. Монетарные факторы инфляции. Немонетарные факторы инфляции.

Взаимосвязь инфляции и безработицы. Кривая Филлипса. Краткосрочный период. Уравнение кривой. Взаимосвязь кривой Филлипса и закона Оукена. Инфляционные ожидания и инфляционная инерция. Возможность анализа стимулирующей и ограничительной политики государства с помощью кривой. Эффективность стимулирующих мер в долгосрочном плане. Модель Р. Лукаса. Теория рациональных ожиданий и долгосрочная кривая Филлипса. Стагфляция.

Предпосылки антиинфляционной политики. Кратко- и долгосрочные меры борьбы с инфляцией. Правило монетаристов. Коэффициент потерь. Снижение инфляционных ожиданий. Политика цен и доходов. Инфляция и бюджетный дефицит. Тактические меры стимулирования совокупного предложения и сдерживания текущего спроса. методы антиинфляционной политики. «Шоковая терапия». Градуирование. Кейнсианская антиинфляционная программа. Монетарная программа. Стратегия обеспечения инфляционной безопасности. Особенности инфляционных процессов в России.

Вопросы для самоподготовки:

1. Сущность инфляция, ее показатели и виды.
2. Основные формы инфляции, и ее механизм.
3. Последствия и издержки инфляции.
4. Взаимосвязи инфляции и безработицы. Кривая Филипса.
5. Варианты антиинфляционной политики государства.
6. Особенности инфляции в РФ;
7. Причины и динамика инфляции в современных условиях.

Тема 5.3 Безработица

Цель: овладеть навыками применения знаний по проведению стабилизационных программ на базе разработок основных экономических школ.

Перечень изучаемых элементов содержания:

Основные понятия и категории населения: трудоспособное, нетрудоспособное население, рабочая сила, люди не входящие в численность рабочей силы, занятые и безработные. Их взаимосвязь и взаимообусловленность. Сущность безработицы и ее основные признаки. Показатели безработицы. Теории существования безработицы. Фрикционная, структурная и циклическая безработицы. Естественный уровень безработицы. Безработица в условиях полной занятости. Динамика показателя NAIRU. Безработица ожидания. Кривая Бевеиджа. Экономические и неэкономические последствия безработицы. Закон Оукена. Коэффициент чувствительности (коэффициент Оукена). Государственная политика борьбы с безработицей (Мальтузианская модель, модель Пигу, Кейнсианские программы, монетаристы). Особенности российской модели рынка труда. Модель Бланшара.

Вопросы для самоподготовки:

1. Понятие и показатели безработицы.
2. Причины и виды безработицы. Естественный уровень безработицы.
3. Последствия безработицы. Закон Оукена.
4. Государственная политика борьбы с безработицей.
5. Особенности безработицы в РФ;
6. Причины и динамика безработицы в современных условиях.

Тема 5.4. Экономический рост

Цель: определить сущность и структурные элементы экономического роста.

Перечень изучаемых элементов содержания:

Понятие, показатели и источники экономического роста. Диалектика экономического роста и развития. Современные концепции экономического развития. Экономический рост как функция общественного воспроизводства. Показатели экономического роста. «Правило 70». Эффект быстрого старта. Источники экономического роста: количество и качество населения, природных ресурсов, рост капиталовложений, технологический прогресс. Норма сбережений и устойчивые уровни капитала и дохода. Оптимизация накопления капитала. Методы расчета источников экономического роста. Экономический рост как функция трудозатрат и производительности. Эндогенные и экзогенные факторы роста выпуска. Факторы сдерживающие экономический рост.

Теории экономического роста. Кейнсианская модель экономического роста. Харрода-Домара. Неоклассическая модель роста Р. Солоу. Производственная макроэкономическая функция и факторная модель роста. «Гарантированный» темп роста. «Естественный» темп роста. Равновесный уровень фондовооруженности. «Золотое правило накопления». Понятие о сбалансированном росте. Динамическое равновесие и его основные характеристики. Использование моделей экономического роста в решении аналитических плановых и прогнозных задач. Новое качество экономического роста. Значение экономического роста. Положительные и отрицательные последствия экономического роста. Государство и экономический рост.

Вопросы для самоподготовки:

1. Экономическое развитие и экономический рост. Современные концепции экономического развития.
2. Основные показатели и источники экономического роста. Новое качество роста.
3. Факторы сдерживающие экономический рост.
4. Современные теории и модели экономического роста.
5. Кейнсианская и неоклассические модели экономического роста.
6. Перспективы экономического роста в современной России.
7. Стратегическая роль государственного сектора и ВПК в создании условий для нового качества экономического роста.

ПРАКТИЧЕСКОЕ ЗАДАНИЕ К РАЗДЕЛУ 5

Форма практического задания: практические расчётные задания

Примерные задания к разделу 5:

Задача № 5.1. Расчёт индекса инфляции

Предположим, что производится и потребляется 3 вида благ. В таблице представлены количество (единицы) и цена за 1 единицу в ден.ед. каждого из них за 2 периода.

Рассчитайте индекс Ласпейреса, индекс Пааше и индекс Фишера (1980 – базисный период).

Годы	1980		1990	
	Цена	Кол-во	Цена	Кол-во
Благо А	8	10	15	6
Благо В	32	5	28	8
Благо С	900	2	700	4

Задача № 5.2. Факторы и показатели экономического роста

В таблице приведены данные о количестве труда и его производительности в течение трех лет:

Год	Количество труда (часы)	Производительность труда (ден.ед. в год)	Реальный объем ВВП (ден.ед.)
1	1000	100	100000
2	1000	105	105000
3	1100	105	115500

Определите:

- реальный объем ВВП в каждом году;
- на сколько процентов выросла производительность труда во втором году по сравнению с первым годом; на сколько процентов вследствие этого (количество труда не изменилось) увеличился реальный объем ВВП;
- на сколько процентов выросло количество труда в третьем году по сравнению со вторым годом; на сколько процентов вследствие этого увеличился ВВП (производительность труда не изменилась).

К каким факторам экономического роста относятся увеличение количество труда и рост его производительности?

Задача № 5.3. Определение темпов экономического роста и фазы экономического цикла
Экономика двух стран описана следующими макроэкономическими показателями:

Показатели:	Страна А	Страна В
Реальный ВВП 1993 г	2600 млрд. ден.ед.	2400 млрд. ден.ед.
Номинальный ВВП 1994г.	2800 млрд. ден.ед.	2250 млрд. ден.ед.
Дефлятор ВВП 1994 г	1,3	0,9

Определите темп экономического роста и фазу экономического цикла для каждой страны.

Задача № 5.4. Уровень безработицы в текущем году составляет 2%, а естественный уровень безработицы составляет 5%. Если потенциальный ВВП равен 100 трлн. руб., а коэффициент Оукена равен 2, чему, согласно формуле Оукена, равен фактический ВВП? Введите ответ в трлн. руб.

РУБЕЖНЫЙ КОНТРОЛЬ К РАЗДЕЛУ 5: форма рубежного контроля – компьютерное тестирование.

РАЗДЕЛ 6 . БЮДЖЕТНАЯ НАЛОГОВАЯ ПОЛИТИКА ГОСУДАРСТВА

Тема 6.1 Государственный бюджет. Государственный долг, способы управления государственным долгом.

Цель: проанализировать сущность категорий государственный бюджет и государственный долг.

Перечень изучаемых элементов содержания:

Сущность и роль финансов в современной экономике. Финансовая система и принципы ее построения. Централизованные и децентрализованные финансы. Характерные черты современных финансов. Роль государственных финансов. Функции финансовой системы. Различия национальных финансовых систем. Регулирование финансовой системы. Государственный бюджет. Концепции государственного бюджета.

Государственный бюджет. Функции государственного бюджета. Бюджетная система. Консолидированный бюджет. Структура доходов и расходов государственного бюджета. Функция доходов и расходов государственного бюджета. Бюджетный потенциал. Реальный бюджетный потенциал. Функции бюджетного потенциала. Основные бюджетные пропорции. Концепции государственного бюджета. Внутренняя бюджетная пропорциональность. Сальдо государственного бюджета. Дефицит, профицит, баланс бюджета. Концепция ежегодно сбалансированного бюджета. Концепция государственного бюджета, сбалансированного на циклической основе. Концепция «функциональных финансов». Бюджетный дефицит.

Первичный бюджетный дефицит. Сложность количественной оценки бюджетного дефицита. Реальный и номинальный дефицит бюджета. Квазифискальная деятельность ЦБ. Скрытый дефицит государственного бюджета. Циклический и структурный дефициты. Способы покрытия бюджетного дефицита в краткосрочном и долгосрочном периодах. Оценка последствий. Эмиссия кредитных денег и выпуск государственных займов. Эффект Оливера-Танзи. Эффект «вытеснения» и эффект «вымывания» основного капитала. Теорема Сарджента-Уоллиса.

Определения и сущность государственного долга. Внешний и внутренний государственный долг. Причины образования и увеличения государственного долга. Абсолютные и относительные показатели государственного долга. Показатели запаса и показатели потока государственного долга. Поведение потребителей в условиях роста государственной задолженности: рикарданская и традиционная теория. Поведение инвестиционного спроса. Элиминирование эффекта вытеснения. Основные последствия большого внутреннего и внешнего долга. Управление государственным долгом. Механизм самовоспроизводства государственного долга. Прогнозирование динамики государственного долга. Методы управления и обслуживания государственного долга. Рефинансирование долга. Сеньораж. Механизм сокращения внешней задолженности. СВОП. Взаимосвязь внешнего и внутреннего долга.

Налогообложение и государственные расходы. Сущность, функции, виды налогов. Структура и эволюция налоговой системы. Оценка эффективности налоговой системы. Налоговое бремя. Принципы налогообложения. Пропорциональный налог, прямые, косвенные налоги, чистые налоги. Аккордный и подоходный налоги. Функция налогов. Средняя, предельная ставка налогов. Налогообложение и равновесный объем выпуска. Влияние налогов на совокупный спрос и совокупное предложение. Теория предложения. Кривая Лаффера. Налоговый мультипликатор.

Вопросы для самоподготовки:

1. Роль государства и его функции в экономике.
2. Измерение характера и степени участия государства в регулировании экономических процессов.
3. Классификация направлений экономической политики государства и характер их воздействия на экономику.
4. Дискуссионные вопросы стабилизационной политики.
5. Повышение роли государственного регулирования в переходной экономике.
6. Государственный бюджет: сущность, структура и функции.
7. Бюджетный дефицит: способы его финансирования и макроэкономические последствия.
8. Сущность и роль финансов в современной экономике. Финансовая система и принципы ее построения.
9. Государственный бюджет и бюджетная система России.

Тема 6.2 Бюджетно-налоговая политика государства

Цель: проанализировать сущность фискальной политики и рассмотреть роль государства в осуществлении финансовой политики.

Перечень изучаемых элементов содержания:

Сущность фискальной политики. Тактические и стратегические цели бюджетно-налоговой политики. Фискальная экспансия. Фискальная рестрикция. Дискреционная и автоматическая бюджетно-налоговая политика. Встроенные стабилизаторы. Проблемы дискреционной и автоматической фискальной политики. Инструменты фискальной политики. Сущность, структура, функции государственных расходов. Воздействие инструментов фискальной политики на совокупный спрос.

Правительственные закупки и социальные трансферты. Влияние государственных расходов на выпуск продукции. Мультипликатор государственных расходов в открытой и закрытой

экономике. Налоговый мультипликатор. Мультипликатор сбалансированного бюджета. Влияние трансфертов на совокупный спрос. Мультипликатор трансфертных платежей

Вопросы для самоподготовки:

1. Цели и инструменты фискальной политики. Виды фискальной политики.
2. Воздействие инструментов фискальной политики на совокупный спрос.
3. Достоинства и основная критика фискальной политики.
4. Государственный бюджет как инструмент воздействия на общую экономическую конъюнктуру.

ПРАКТИЧЕСКОЕ ЗАДАНИЕ К РАЗДЕЛУ 6

Форма практического задания: практические расчётные задания

Примерные задания к разделу 6:

Задача № 6.1 Оценка показателей государственного долга

Экономика стран А и В описана следующими данными:

Показатели	Страна А	Страна В
1. Величина государственного долга на начало финансового года (в млн. дол.)	2000	2000
2. Номинальные государственные расходы (на конец финансового года) процентные платежи по обслуживанию долга (в млн.дол.)	200	200
3. Уровень цен (на начало года)	1,0	1,0
4. Годовой темп инфляции	0,0	0,1
5. номинальная ставка процента	0,03	0,13
6. Номинальные налоговые поступления в госбюджет (в млн.дол.)	260	260

Рассчитайте:

- а) каковы номинальные суммы процентных платежей по обслуживанию государственного долга в каждой стране?
- б) каковы официальные оценки бюджетных дефицитов в каждой из стран
- в) какова номинальная и реальная величина государственного долга в каждой из стран (на конец года)?

Задача № 6.2. Расчёт изменений государственных закупок и налогов

В экономике страны номинальный ВВП равен 2688 млрд. дол., а потенциальный – 3000 млрд. дол. За год темп инфляции составил 12%. Для стабилизации экономики правительство решает изменить государственные закупки и налоги так, чтобы разрыв в экономике на 2/3 был сокращён за счёт изменения величины государственных закупок и на 1/3 – за счёт изменения налогов.

Определить тип экономической политики и величину изменений, если известно, что предельная склонность к потреблению равна 0,8.

Задача № 6.3. Выбор правительственной политики для стабилизации экономики

В экономике страны фактический уровень безработицы составляет 5,5% , а естественный – 7%. Потенциальный ВВП равен 2000 млрд. дол., а разрыв ВВП – 4%. Какую политику должно проводить правительство для стабилизации экономики (рассмотреть все возможные инструменты), если известно, что предельная склонность к потреблению равна 0,8.

РУБЕЖНЫЙ КОНТРОЛЬ К РАЗДЕЛУ 6: форма рубежного контроля – компьютерное тестирование.

РАЗДЕЛ 7 МОНЕТАРНАЯ ПОЛИТИКА ГОСУДАРСТВА

Тема 7.1 Банковская система

Цель: освоить структурные принципы формирования банковской системы, особенностей функционирования ее уровней и умение использовать инструменты монетарной политики в условиях макроэкономической нестабильности.

Перечень изучаемых элементов содержания:

Банковская система и ее структура. Кредитная система. Сущность кредита и его основные свойства, функции и виды. Характеристика Центрального Банка (ЦБ). Правовой статус ЦБ и его структура. Функции Центрального банка. Баланс ЦБ. Активы, пассивы ЦБ и их структура.

Коммерческие банки их сущность и функции в рыночной экономике. Активные, пассивные и комиссионно-посреднические операции коммерческих банков (КБ). Платежеспособность КБ, ликвидность. Соотношение ликвидности и прибыльности КБ. Соотношение прибыльности и риска. Банковские резервы. Система полного резервирования. Система частичного резервирования. Норма резервирования. Норма обязательных резервов. Функции обязательных резервов. Свободные резервы банка. Избыточные резервы банка. Кредитный потенциал банка. Фактические резервы банка. Активы и пассивы КБ. Баланс КБ. Основное балансовое тождество КБ. Механизм создания денег системой КБ. Кредитная мультипликация. Кредитное расширение. Условия максимального увеличения предложения денег в экономике. Мультипликатор депозитного расширения. Кредитное сжатие. Изменение предложения денег. Денежная база. Денежный мультипликатор. Чистая банковская прибыль и норма банковской прибыли.

Вопросы для самоподготовки:

1. Банковская система и ее структура.
2. КБ и их операции. Банковские резервы.
3. Банковский мультипликатор и расширение денежного предложения.
4. Сущность кредита и его основные формы и функции.
5. Денежный мультипликатор;
6. Активы и пассивы центрального и коммерческого банков.

Тема 7.2 Кредитно-денежная политика государства

Цель: освоить структурные принципы формирования банковской системы, особенностей функционирования ее уровней и умение использовать инструменты монетарной политики в условиях макроэкономической нестабильности.

Перечень изучаемых элементов содержания:

Понятие, цели и инструменты денежно-кредитной политики. Структура целей, задач монетарной политики. Тактические и промежуточные цели. Цели краткосрочного регулирования денежного рынка. Кейнсианская денежная политика. Эффект Фишера. Долгосрочная денежная политика. Кредитно-денежная политика ЦБ. Инструменты монетарной политики. Кредит «дисконтного окна». РЕПО. Политика дорогих и дешевых денег. Жесткая и гибкая монетарная политика. Передаточный механизм кредитно-денежной политики. Преимущества и недостатки относительно фискальной политики. Возможности кредитно-денежной политики и влияние институциональной среды на эффективность ее проведения

Вопросы для самоподготовки:

1. Цели и инструменты кредитно-денежной политики.
2. Передаточный механизм кредитно-денежной политики.
3. Гибкая и твердая монетарная политика
4. Политика учетного окна
5. Политика дешевых и дорогих денег

ПРАКТИЧЕСКОЕ ЗАДАНИЕ К РАЗДЕЛУ 7

Форма практического задания: практические расчётные задания

Примерные задания к разделу 7:

Задача № 7.1. Кредитно-денежная политика

Рассмотрите экономику с функцией совокупного спроса

$$m_t - p_t = y_t,$$

где m, p, y - логарифмы денежной массы, уровня цен и выпуска соответственно.

Функция совокупного предложения имеет вид:

$$y_t = \beta(p_t - p_t^{exp}) + u_t,$$

где u_t - случайный шок совокупного предложения с нулевым математическим ожиданием и u не зависит от m .

Денежная масса изменяется по следующему правилу:

$$m_t = \alpha m_{t-1} + \delta_t, \text{ причём } E\delta_t = 0.$$

Пусть население имеет рациональные ожидания.

а) Почему в модели с рациональными ожиданиями важно специфицировать экономическую политику (заданную в данном случае, как правило изменения денежной массы)?

б) Покажите, что систематическая (ожидаемая) кредитно-денежная политика (то есть политика, следующая определенному выше правилу изменения m) не будет оказывать влияния на равновесный выпуск в рассматриваемой модели.

в) Предположим, что в течении нескольких лет правительство проводило кредитно-денежную политику в соответствии с вышеописанным правилом. Покажите, что в этом случае, если вы будете анализировать поведение y и m , то вы найдете, что m оказывает влияние на выпуск. В частности, если вы попытаетесь оценить следующее уравнение

$$y_t = \lambda_1 m_t + \lambda_2 m_{t-1},$$

то вы найдете, что коэффициенты λ положительны.

г) Можете ли вы на основании того, что коэффициенты λ положительны заключить, что систематическая кредитно-денежная политика оказывает влияние на реальные переменные?

Задача № 7.2. Расчёт фактических резервов банка, объёма его кредитов банка и изменения денежной массы

Депозиты банка составляют 350 тыс. долл. Обязательные резервы банка 70 тыс. долл. Избыточные резервы банка – 30 тыс. долл. Каковы фактические резервы банка? Какой объём кредитов банк уже выдал? Как изменится денежная масса, если банк полностью использует свои кредитные возможности?

РУБЕЖНЫЙ КОНТРОЛЬ К РАЗДЕЛУ 7: форма рубежного контроля – компьютерное тестирование.

РАЗДЕЛ 4. ФОНД ОЦЕНОЧНЫХ СРЕДСТВ ДЛЯ ПРОВЕДЕНИЯ ПРОМЕЖУТОЧНОЙ АТТЕСТАЦИИ ОБУЧАЮЩИХСЯ ПО ДИСЦИПЛИНЕ (МОДУЛЮ)

4.1. Форма промежуточной аттестации обучающегося по дисциплине (модулю)

Контрольным мероприятием промежуточной аттестации обучающихся по учебной дисциплине (модулю) является экзамен, который проводится в устной форме.

4.2. Перечень компетенций с указанием этапов их формирования в процессе освоения образовательной программы

Код компетенции	Содержание компетенции (части компетенции)	Результаты обучения	Этапы формирования компетенций в процессе освоения образовательной программы
УК-10	Способен принимать обоснованные экономические решения в различных областях жизнедеятельности	<i>Знать:</i> основные экономические категории и методы экономического планирования, составляющие основы экономических знаний.	Этап формирования знаний
		<i>Уметь:</i> использовать основы экономических знаний для решения в различных сферах деятельности	Этап формирования умений
		<i>Владеть:</i> навыками применения экономических основ на микроуровне	Этап формирования навыков и получения опыта
ОПК-4	Способен использовать информацию, методы и программные средства ее сбора, обработки и анализа для информационно-аналитической поддержки принятия управленческих решений;	<i>Знать:</i> Основные приёмы обработки макроэкономических показателей, характеризующих эффективность принятия решений в области государственного регулирования	Этап формирования знаний
		<i>Владеть:</i> навыками обработки и анализа информации для информационно-аналитической поддержки управленческих решений на макроуровне.	Этап формирования умений
		<i>Уметь:</i> использовать аналитический инструментарий обработки и анализа информации для проведения эффективной макроэкономической политики государства.	Этап формирования навыков и получения опыта

4.3 Описание показателей и критериев оценивания компетенций на различных этапах их формирования, описание шкал оценивания

Код компетенции	Этапы формирования компетенций	Показатель оценивания компетенции	Критерии и шкалы оценивания
УК-10, ОПК-4	Этап формирования знаний.	Теоретический блок вопросов. Уровень освоения программного материала, логика и грамотность	1) обучающийся глубоко и прочно освоил программный материал, исчерпывающе, последовательно, грамотно и логически стройно его излагает, тесно увязывает с задачами и будущей деятельностью, не

		изложения, умение самостоятельно обобщать и излагать материал	затрудняется с ответом при видоизменении задания, умеет самостоятельно обобщать и излагать материал, не допуская ошибок: (9-10] баллов; 2) обучающийся твердо знает программный материал, грамотно и по существу излагает его, не допуская существенных неточностей в ответе на вопрос, может правильно применять теоретические положения: [8-9) баллов; 3) обучающийся освоил основной материал, но не знает отдельных деталей, допускает неточности, недостаточно правильные формулировки, нарушает последовательность в изложении программного материала: (6-8) баллов; 4) обучающийся не знает значительной части программного материала, допускает существенные ошибки: [0-6) баллов.
УК-10, ОПК-4	Этап формирования умений	Аналитическое задание (<i>задачи, ситуационные задания, кейсы, проблемные ситуации и т.д.</i>) Практическое применение теоретических положений применительно к профессиональным задачам, обоснование принятых решений	1) свободно справляется с задачами и практическими заданиями, правильно обосновывает принятые решения, задание выполнено верно, даны ясные аналитические выводы к решению задания, подкрепленные теорией: (9-10] баллов; 2) владеет необходимыми умениями и навыками при выполнении практических заданий, задание выполнено верно, отмечается хорошее развитие аргумента, однако отмечены погрешности в ответе, скорректированные при собеседовании: [8-9) баллов; 3) испытывает затруднения в выполнении практических заданий, задание выполнено с ошибками, отсутствуют логические выводы и
УК-10, ОПК-4	Этап формирования навыков и получения опыта.	Аналитическое задание (<i>задачи, ситуационные задания, кейсы, проблемные ситуации</i>)	

		и т.д.) Решение практических заданий и задач, владение навыками и умениями при выполнении практических заданий, самостоятельность, умение обобщать и излагать материал.	заключения к решению: (6-8) баллов; 4) практические задания, задачи выполняет с большими затруднениями или задание не выполнено вообще, или задание выполнено не до конца, нет четких выводов и заключений по решению задания, сделаны неверные выводы по решению задания: [0-6] баллов.
--	--	--------------------------------------------------------------------------------------------------------------------------------------------------------------------------------	---------------------------------------------------------------------------------------------------------------------------------------------------------------------------------------------------------------------------------------------------------------------------------------------

4.4 Типовые контрольные задания или иные материалы, необходимые для оценки знаний, умений, навыков и (или) опыта деятельности, характеризующих этапы формирования компетенций в процессе освоения образовательной программы

Примерные вопросы для проведения промежуточной аттестации обучающихся по дисциплине

Теоретический блок вопросов:

1. Предмет и основные понятия макроэкономики.
2. Основные макроэкономические тождества.
3. Сущность национальной экономики и ее структура.
4. Общественное воспроизводство. Модель круговых потоков.
5. Структура общественного воспроизводства. Типы, критерии и показатели расширенного воспроизводства.
6. Теоретические принципы СНС. Соотношение показателей в СНС.
7. Сложности подсчета показателей дохода и продукта. Проблемы оценки благосостояния.
8. ВВП и способы его измерения.
9. Номинальные и реальные макроэкономические показатели. Индексы цен.
10. Теневой сектор в рыночной экономике.
11. Совокупный спрос и факторы его определяющие.
12. Классическая модель совокупного предложения. Кейнсианская и современная модель совокупного предложения.
13. Макроэкономическое равновесие в модели совокупного спроса и совокупного предложения. Переход от краткосрочного к долгосрочному равновесию.
14. Шоки спроса и предложения. Стабилизационная политика.
15. Общая характеристика потребления и сбережений. Средняя и предельная склонность к потреблению и сбережению.
16. Общая характеристика инвестиций. Факторы, определяющие динамику инвестиций.
17. Равновесие совокупного спроса и совокупного предложения и полная занятость ресурсов. Компоненты совокупного спроса и уровень планируемых расходов
18. Фактические и планируемые расходы. Крест Кейнса.
19. Мультипликатор автономных расходов. Рецессионный и инфляционный разрывы.
20. Принцип акселерации. Модель взаимодействия мультипликатора и акселератора. Парадокс бережливости.
21. Спрос денег в классической концепции. Нейтральность денег. Правило монетаристов.

22. Спрос денег в кейнсианской концепции. Эффект Фишера. Современные концепции спроса на деньги. Портфельный подход.
23. Модель Баумоля – Тобина и ее практическое применение.
24. Классическая концепция предложение денег. Денежная масса и денежные агрегаты.
25. Макроэкономическое равновесие на денежном рынке.
26. Общая характеристика рынка ценных бумаг.
27. Равновесие на товарном рынке. Модель IS.
28. Равновесие на денежном рынке. Модель LM.
29. Модель IS-LM.
30. Аналитические возможности модели IS-LM.
31. Ликвидная и инвестиционная ловушки.
32. Экономический цикл и его показатели. Фазы экономического цикла.
33. Современные концепции экономических циклов. Виды экономических циклов и их характеристика.
34. Понятие и показатели безработицы. Причины и виды безработицы. Естественный уровень безработицы.
35. Последствия безработицы. Закон Оукена.
36. Государственная политика борьбы с безработицей.
37. Сущность инфляция, ее показатели и виды. Основные формы инфляции, и ее механизм.
38. Последствия и издержки инфляции.
39. Взаимосвязи инфляции и безработицы в краткосрочном и долгосрочном периодах. Кривая Филипса.
40. Варианты антиинфляционной политики государства.
41. Государственный бюджет: сущность, структура и функции. Основные бюджетные пропорции. Концепции государственного бюджета.
42. Бюджетный дефицит: способы его финансирования и макроэкономические последствия.
43. Сущность и социально-экономическое назначение государственных финансов.
44. Финансовая система и принципы ее построения.
45. Сущность и функции налогов.
46. Налоговая система: этапы эволюции и структура. Основные виды налогов и принципы налогообложения.
47. Влияние налогов на экономику. Кривая Лаффера.
48. Государственный долг: сущность, виды, последствия, механизм самовоспроизводства.
49. Методы управления и обслуживания государственного долга.
50. Взаимосвязь внутреннего и внешнего долга.
51. Цели и инструменты фискальной политики. Виды фискальной политики.
52. Влияние государственных закупок на совокупный спрос. Эффект мультипликатора государственных расходов.
53. Влияние налогов на совокупный спрос. Мультипликатор налогов. Мультипликатор сбалансированного бюджета.
54. Влияние трансфертов на совокупный спрос. Мультипликатор трансфертных платежей.
55. Банковская система и ее структура. Центральный банк и его основные функции.

56. КБ и их операции. Банковские резервы.
57. Банковский мультипликатор и расширение денежного предложения.
58. Сущность кредита и его основные формы и функции.
59. Цели и инструменты кредитно-денежной политики.
60. Передаточный механизм кредитно-денежной политики.
61. Политика дорогих и дешевых денег. Жесткая и гибкая кредитно-денежная политика.
62. Экономическое развитие и экономический рост. Современные концепции экономического развития.
63. Основные показатели и источники экономического роста.
64. Новое качество роста. Факторы сдерживающие экономический рост.
65. Фискальная и монетарная политика в классической и кейнсианской моделях.
66. Политика твердого курса и произвольная макроэкономическая политика.
67. Относительная эффективность бюджетно-налоговой и кредитно-денежной политики.
68. Противоречивость целей макроэкономического регулирования и проблема координации курсов бюджетно-налоговой и кредитно-денежной политики.
69. Процессы интеграции в мировом хозяйстве.
70. Глобализация: экономическая теория и политический процесс.
71. Сущность, основные черты и особенности современного мирового хозяйства.
72. Классические теории международной торговли.
73. Теории международной торговли Олина – Хекшера и Портера. Парадокс Леонтьева.
74. Политика протекционизма: сущность, причины, последствия.
75. Причины «выборочной» протекционистской политики и общая тенденция к либерализации международной торговли.
76. Тариф на импорт и механизм его действия и последствия. Аргументы и контраргументы введения тарифов.
77. Экспортные субсидии, демпинг и антидемпинговые меры в торговой политике. Компенсационные пошлины.
78. Нетарифные ограничения в международной торговле. Сравнительный анализ тарифов и квот на импорт.
79. Экспортные пошлины и добровольные экспортные ограничения.
80. Торговый и платежный баланс: сущность структура, макроэкономическое значение. Дефицит и кризис платежного баланса.
81. Влияние макроэкономической политики на состояние платежного баланса.
82. Взаимосвязь валютного курса и платежного баланса.
83. Валютный рынок: основные понятия. Номинальный и реальный валютный курс. Их взаимосвязь в краткосрочном и долгосрочном периоде
84. Валютный курс: факторы, определяющие динамику, системы. Сравнительная эффективность режимов гибкого и фиксированного валютного курса.

Воздействие макроэкономической политики

Аналитическое задание :

1. Пусть в некоторой стране потребление составляет половину совокупного выпуска, инвестиции равны 300, государственные закупки 200, экспорт равен 100, импорт равен 50. Чему равен ВВП в экономике?
2. Рассмотрим экономику некоторой страны. Компания, производящая рыбные консервы, выпустила 1500 банок, каждая стоимостью 1у.е. Для этого фирма закупила 10 тонн металла по цене 15, а также 10 тонн рыбы по цене 5. Также 700 у.е. пошло на оплату труда. Найдите величину добавленной стоимости данной фирмы в у.е.
3. Пусть в некоторой стране в 2000 году было выпущено 3 автомобиля по цене 10руб., 10 книг по цене 6 руб. и 15 яблок по цене 3 руб., а в 2001 году было выпущено 4 автомобиля

по цене 12, 8 книг по цене 4 и 16 яблок по цене 3. Считая 2000 год базовым, найдите реальный ВВП 2001 года (в рублях).

4. Пусть в некоторой стране в 2000 году было выпущено 3 автомобиля по цене 10руб., 10 книг по цене 6 руб. и 15 яблок по цене 3 руб., а в 2001 году было выпущено 4 автомобиля по цене 16, 8 книг по цене 4 и 16 яблок по цене 3. Считая 2000 год базовым, найдите инфляцию за 2001 год.
5. В 2013 году валовой внутренний продукт страны В был равен 28 трлн рублей, а валовой национальный продукт – 29 трлн рублей. Кроме того, известно, что в 2013 году граждане других стран заработали на территории страны В 3 трлн рублей. Сколько заработали граждане страны В за рубежом в 2013 году (в трлн рублей).
6. Заполните таблицу, предварительно сделав расчеты на основе данных (в ден. ед): потребительские расходы = $200 + 0,75$ располагаемого дохода, инвестиции = 200, экспорт = 125, импорт = 25, налоги = 200.

AS=Y	T	Yd	C	I	G	Xn	AD
1800							
2000							
2200							
2400							
2600							

AS – совокупный выпуск; T – налоги;

C – потребление; G - государственные расходы;

AD – совокупный спрос; Y - национальный доход;

Yd – располагаемый доход;

I - инвестиции; Xn - чистый экспорт.

2) При каком уровне дохода экономика достигнет макроэкономического равновесия?

3) Чему равен мультипликатор инвестиций?

4) При каком уровне дохода экономика достигнет нового равновесия, если объём инвестиций упадет до 150 млрд. ден. ед.?

Рассмотрите открытую экономику, описываемую моделью Кейнсианского креста с паушальными налогами:

$$C = \bar{C} + cYD \quad I = \bar{I} \quad TA = \bar{TA} \quad G = \bar{G} \quad TR = \bar{TR} \quad NX = \bar{NX}$$

а) Если рост дохода на 500 ведет к увеличению сбережений на 100, чему равна предельная

склонность к потреблению?

б) Если падение экспорта на 150 (при неизменном импорте) ведет к сокращению потребления на 300, то чему равен мультипликатор автономных расходов?

в) Если увеличение трансфертных платежей на 200 ведет к росту выпуска на 600, то какова величина предельной склонности к сбережению?

7. Рассмотрите закрытую экономику с фиксированными ценами и зарплатами и безработицей (модель IS-LM). Какая политика необходима, чтобы увеличить выпуск, не меняя при этом ставку процента и сохраняя сбалансированным государственный бюджет?
8. В обороте находится 3,5 млн. товаров по цене 420 рублей за единицу. В среднем каждый рубль 3 раза использовался для приобретения товаров. При условии, что цена товара выросла на 200 рублей, а количество товаров и денег в обращении осталось неизменным, определите, как должна измениться скорость оборота денежных знаков.
9. В экономике без участия государства и заграницы функции сбережений и инвестиций имели соответственно следующий вид: $S = 0,5y - 50$; $I = 175 - 25i$.

С появлением государства была введена постоянная ставка подоходного налога 10% и все собранные налога расходовались им на покупку благ. Функция сбережений тогда приобретает вид: $S = 0,5y^v - 50$.

Определить линию IS до и после появления государства: а) аналитически; б) графически.

10. Уровень безработицы в текущем году составляет 2%, а естественный уровень безработицы составляет 5%. Если потенциальный ВВП равен 100 трлн. руб., а коэффициент Оукена равен 2, чему, согласно формуле Оукена, равен фактический ВВП? Введите ответ в трлн. руб.

11. Экономика стран А и В описана следующими данными:

Показатели	Страна А	Страна В
1. Величина государственного долга на начало финансового года (в млн. дол.)	2000	2000
2. Номинальные государственные расходы (на конец финансового года) процентные платежи по обслуживанию долга (в млн.дол.)	200	200
3. Уровень цен (на начало года)	1,0	1,0
4. Годовой темп инфляции	0,0	0,1
5. номинальная ставка процента	0,03	0,13
6. Номинальные налоговые поступления в госбюджет (в млн.дол.)	260	260

Рассчитайте:

а) каковы номинальные суммы процентных платежей по обслуживанию государственного долга в каждой стране?

б) каковы официальные оценки бюджетных дефицитов в каждой из стран

в) какова номинальная и реальная величина государственного долга в каждой из стран (на конец года)?

12. В экономике страны номинальный ВВП равен 2688 млрд. дол., а потенциальный – 3000 млрд. дол. За год темп инфляции составил 12%. Для стабилизации экономики правительство решает изменить государственные закупки и налоги так, чтобы разрыв в экономике на 2/3 был сокращён за счёт изменения величины государственных закупок и на 1/3 – за счёт изменения налогов.

13. В экономике страны фактический уровень безработицы составляет 5,5% , а естественный – 7%. Потенциальный ВВП равен 2000 млрд. дол., а разрыв ВВП – 4%. Какую политику должно проводить правительство для стабилизации экономики (рассмотреть все возможные инструменты), если известно, что предельная склонность к потреблению равна 0,8.

Рассмотрите экономику с функцией совокупного спроса

$$m_t - p_t = y_t,$$

где m, p, y - логарифмы денежной массы, уровня цен и выпуска соответственно.

Функция совокупного предложения имеет вид:

$$y_t = \beta(p_t - p_t^{exp}) + u_t$$

где u_t - случайный шок совокупного предложения с нулевым математическим ожиданием и u не зависит от m .

Денежная масса изменяется по следующему правилу:

$$m_t = \alpha m_{t-1} + \delta_t, \text{ причём } E\delta_t = 0.$$

Пусть население имеет рациональные ожидания.

а) Почему в модели с рациональными ожиданиями важно специфицировать экономическую политику (заданную в данном случае, как правило изменения денежной массы)?

б) Покажите, что систематическая (ожидаемая) кредитно-денежная политика (то есть политика, следующая определенному выше правилу изменения m) не будет оказывать влияния на равновесный выпуск в рассматриваемой модели.

в) Предположим, что в течении нескольких лет правительство проводило кредитно-денежную политику в соответствии с вышеописанным правилом. Покажите, что в этом случае, если вы будете анализировать поведение y и m , то вы найдете, что m оказывает влияние на выпуск. В частности, если вы попытаетесь оценить следующее уравнение

$$y_t = \lambda_1 m_t + \lambda_2 m_{t-1},$$

то вы найдете, что коэффициенты λ положительны.

- г) Можете ли вы на основании того, что коэффициенты λ положительны заключить, что систематическая кредитно-денежная политика оказывает влияние на реальные переменные?
14. Депозиты банка составляют 350 тыс. долл. Обязательные резервы банка 70 тыс. долл. Избыточные резервы банка – 30 тыс. долл. Каковы фактические резервы банка? Какой объём кредитов банк уже выдал? Как изменится денежная масса, если банк полностью использует свои кредитные возможности?
15. Допустим, что Россия производит 360 электровозов и 2400 вагонов, а Украина – 160 электровозов и 800 вагонов. Если бы Россия производила бы только электровозы, то их ежегодный выпуск составил бы 600 шт., а если бы только вагоны, то выпустила бы их 6000 шт. соответственно. Украина могла бы производить либо 200 электровозов, либо 400 вагонов.
16. Определите: (1) какая страна обладает абсолютным и сравнительным преимуществом в производстве этих видов продукции; (2) к каким выгодам приводит специализация.
17. Допустим, курс доллара к немецкой марке составляет 1:3, следовательно, один и тот же товар в США стоит, например, 400 дол., а в Берлине 1200 марок. Какой экспортер получит дополнительный доход (США или Германия), если курс доллара искусственно понизится до 1:2. Определите величину дополнительного дохода.
18. Ниже приведена карта спроса на фунты стерлингов:

Цена фунта (в долларах)	2,0	2,1	2,2	2,3	2,4	2,5
Объем спроса на фунты (в млн. фунтов стерлингов)	200	190	180	170	160	150

- А) Правительство Великобритании устанавливает валютный курс на уровне: 1 фунт стерлингов = 2,40 доллара. Объем предложения фунтов стерлингов по этому курсу равен 180 млн. Должен ли центральный Банк Великобритании в этой ситуации покупать или продавать фунты? Если да, то какое количество?
- Б) Что произойдет в этом случае с официальными валютными резервами британского Центрального Банка? Как отразить это изменение резервов в платежном балансе?

4.5 Методические материалы, определяющие процедуры оценивания знаний, умений, навыков и (или) опыта деятельности, характеризующих этапы формирования компетенций

Промежуточная аттестация по дисциплине проводится в соответствии с Положением о промежуточной аттестации обучающихся по основным профессиональным образовательным программам высшего образования – программ бакалавриата в Российском государственном социальном университете и Положение о балльно-рейтинговой системе оценки успеваемости обучающихся по основным профессиональным образовательным программам высшего образования - программам бакалавриата, программам специалитета, программам магистратуры в Российском государственном социальном университете.

На промежуточную аттестацию отводится 20 рейтинговых баллов.

Ответы обучающегося на контрольном мероприятии промежуточной аттестации оцениваются педагогическим работником по 20 - балльной шкале, а итоговая оценка по дисциплине выставляется по пятибалльной системе для экзамена.

Критерии выставления оценки определяются Положением о балльно-рейтинговой системе оценки успеваемости обучающихся по основным профессиональным образовательным программам высшего образования - программам бакалавриата в Российском государственном социальном университете.

РАЗДЕЛ 5. УСЛОВИЯ РЕАЛИЗАЦИИ ДИСЦИПЛИНЫ

5.1. Перечень основной и дополнительной учебной литературы для освоения дисциплины

5.1.1. Основная литература

1. Гребенников, П. И. Макроэкономика в 2 т. Том 1 : учебник и практикум для вузов / П. И. Гребенников, Л. С. Тарасевич, А. И. Леусский. — 11-е изд., перераб. и доп. — Москва : Издательство Юрайт, 2020. — 300 с. — (Высшее образование). — ISBN 978-5-534-02562-0. — Текст : электронный // ЭБС Юрайт [сайт]. — URL: <https://urait.ru/bcode/452431> .
2. Гребенников, П. И. Макроэкономика в 2 т. Том 2 : учебник и практикум для вузов / П. И. Гребенников, Л. С. Тарасевич, А. И. Леусский. — 11-е изд., перераб. и доп. — Москва : Издательство Юрайт, 2020. — 255 с. — (Высшее образование). — ISBN 978-5-534-02563-7. — Текст : электронный // ЭБС Юрайт [сайт]. — URL: <https://urait.ru/bcode/452432>.

5.1.2. Дополнительная литература

7. Макроэкономика. Сборник задач и упражнений : учебное пособие для вузов / С. Ф. Серегина [и др.] ; под редакцией С. Ф. Серegiной. — 3-е изд., перераб. и доп. — Москва : Издательство Юрайт, 2020. — 184 с. — (Высшее образование). — ISBN 978-5-534-00207-2. — Текст : электронный // ЭБС Юрайт [сайт]. — URL: <https://urait.ru/bcode/449975> .
1. Розанова, Н. М. Макроэкономика. Практикум : учебное пособие для вузов / Н. М. Розанова. — Москва : Издательство Юрайт, 2020. — 496 с. — (Высшее образование). — ISBN 978-5-534-03323-6. — Текст : электронный // ЭБС Юрайт [сайт]. — URL: <https://urait.ru/bcode/450329>.

5.2 Перечень ресурсов информационно-коммуникационной сети «Интернет», необходимых для освоения дисциплины (модуля)

№ №	Название электронного ресурса	Описание электронного ресурса	Используемый для работы адрес
1.	ЭБС «Университетская библиотека онлайн»	Электронная библиотека учебников, учебных пособий, монографий, периодических изданий, справочников, словарей, энциклопедий, видео- и аудиоматериалов, иллюстрированных изданий	http://biblioclub.ru/ 100% доступ
2.	Научная электронная библиотека "eLIBRARY.ru"	Крупнейший российский информационно-аналитический портал в области науки, технологии, медицины и образования, содержащий рефераты и полные тексты научных публикаций	http://elibrary.ru/ 100% доступ
3.	ЭБС издательства «Юрайт»	Виртуальный читальный зал учебников и учебных пособий от авторов ведущих вузов России по различным дисциплинам	https://urait.ru/ 100% доступ

5.	ЭБС "Book.ru"	Онлайн библиотека актуальной учебной и научной литературы.	http://www.book.ru 100% доступ
6.	База данных "EastView"	Полнотекстовая база данных источников по общественным и гуманитарным наукам.	http://ebiblioteka.ru/ 100% доступ
7.	База данных международного индекса научного цитирования "Scopus"	Библиографическая и реферативная база данных и инструмент для отслеживания цитируемости статей, опубликованных в научных изданиях	http://www.scopus.com/ 100% доступ
8.	База данных международного индекса научного цитирования "Web of Science"	Библиографическая и реферативная база данных и инструмент для отслеживания цитируемости статей, опубликованных в научных изданиях	http://webofknowledge.com 100% доступ
9.	Видеотека учебных фильмов «Решение»	Коллекция учебных видеофильмов	http://eduvideo.online 100% доступ

5.3 Методические указания для обучающихся по освоению дисциплины (модуля)

Освоение обучающимся дисциплины «Макроэкономика» предполагает изучение материалов дисциплины на аудиторных занятиях и в ходе самостоятельной работы. Аудиторные занятия проходят в форме лекций, семинаров и практических занятий. Самостоятельная работа включает разнообразный комплекс видов и форм работы обучающихся.

Для успешного освоения дисциплины и достижения поставленных целей необходимо внимательно ознакомиться с рабочей программой дисциплины (модуля), доступной в электронной информационно-образовательной среде РГСУ.

Следует обратить внимание на списки основной и дополнительной литературы, на предлагаемые преподавателем ресурсы информационно-телекоммуникационной сети Интернет. Эта информация необходима для самостоятельной работы обучающегося.

При подготовке к аудиторным занятиям необходимо помнить особенности каждой формы его проведения.

Подготовка к учебному занятию лекционного типа заключается в следующем.

С целью обеспечения успешного обучения обучающийся должен готовиться к лекции, поскольку она является важнейшей формой организации учебного процесса, поскольку:

- знакомит с новым учебным материалом;
- разъясняет учебные элементы, трудные для понимания;
- систематизирует учебный материал;
- ориентирует в учебном процессе.

С этой целью:

- внимательно прочитайте материал предыдущей лекции;

- ознакомьтесь с учебным материалом по учебнику и учебным пособиям с темой прочитанной лекции;
- внесите дополнения к полученным ранее знаниям по теме лекции на полях лекционной тетради;
- запишите возможные вопросы, которые вы зададите лектору на лекции по материалу изученной лекции;
- постарайтесь уяснить место изучаемой темы в своей подготовке;
- узнайте тему предстоящей лекции (по тематическому плану, по информации лектора) и запишите информацию, которой вы владеете по данному вопросу.

Подготовка к занятию семинарского типа

Предварительная подготовка к учебному занятию семинарского типа заключается в изучении теоретического материала в отведенное для самостоятельной работы время, ознакомление с инструктивными материалами с целью осознания задач лабораторной работы/практического занятия, техники безопасности при работе с приборами, веществами.

Работа во время проведения учебного занятия семинарского типа включает:

- консультирование студентов преподавателями и вспомогательным персоналом с целью предоставления исчерпывающей информации, необходимой для самостоятельного выполнения предложенных преподавателем задач, ознакомление с правилами техники безопасности при работе в лаборатории;
- самостоятельное выполнение заданий согласно обозначенной учебной программой тематики.

Это является необходимым условием при проведении рубежного контроля и допуска к экзамену. При получении неудовлетворительных результатов обучающийся имеет право в дополнительное время пересдать преподавателю работу до проведения промежуточной аттестации.

Самостоятельная работа.

Для более углубленного изучения темы задания для самостоятельной работы рекомендуется выполнять параллельно с изучением данной темы. При выполнении заданий по возможности используйте наглядное представление материала. Более подробная информация о самостоятельной работе представлена в разделах «Учебно-методическое обеспечение самостоятельной работы по дисциплине (модулю)», «Методические указания к самостоятельной работе по дисциплине (модулю)».

5.4 Информационно-технологическое обеспечение образовательного процесса по дисциплины (модуля)

5.4.1. Средства информационных технологий

1. Персональные компьютеры;
2. Средства доступа в Интернет;
3. Проектор.

5.4.2. Программное обеспечение

- 1.Операционная система Windows 7
- 2.Microsoft Office Professional Plus 2007 Russian Academic OPEN No Level
- 3.Справочно-правовая система Консультант+
- 4.Acrobat Reader DC
- 5.7-Zip
- 6.SKY DNS

5.4.3. Информационные справочные системы и профессиональные базы данных

Название электронного ресурса	Описание электронного ресурса	Используемый для работы адрес
ЭБС «Университетская библиотека онлайн»	Электронная библиотека учебников, учебных пособий, монографий, периодических изданий, справочников, словарей, энциклопедий, видео- и аудиоматериалов, иллюстрированных изданий	http://biblioclub.ru/ 100% доступ
Научная электронная библиотека "eLIBRARY.ru"	Крупнейший российский информационно-аналитический портал в области науки, технологии, медицины и образования, содержащий рефераты и полные тексты научных публикаций	http://elibrary.ru/ 100% доступ
ЭБС издательства «Юрайт»	Виртуальный читальный зал учебников и учебных пособий от авторов ведущих вузов России по различным дисциплинам	https://urait.ru/ 100% доступ
ЭБС "Book.ru"	Онлайн библиотека актуальной учебной и научной литературы.	http://www.book.ru 100% доступ
База данных "EastView"	Полнотекстовая база данных источников по общественным и гуманитарным наукам.	http://ebiblioteka.ru/ 100% доступ
База данных международного индекса научного цитирования "Scopus"	Библиографическая и реферативная база данных и инструмент для отслеживания цитируемости статей, опубликованных в научных изданиях	http://www.scopus.com/ 100% доступ
База данных международного индекса научного цитирования "Web of Science"	Библиографическая и реферативная база данных и инструмент для отслеживания цитируемости статей, опубликованных в научных изданиях	http://webofknowledge.com 100% доступ
Видеотека учебных фильмов «Решение»	Коллекция учебных видеофильмов	http://eduvideo.online 100% доступ

5.5 Материально-техническое обеспечение образовательного процесса по дисциплине (модулю)

Для изучения дисциплины «Макроэкономика» в рамках реализации основной профессиональной образовательной программы высшего образования – программы бакалавриата по направлению подготовки 38.03.05 Бизнес-информатика используются:

Учебная аудитория для занятий лекционного типа оснащена специализированной мебелью (стол для преподавателя, парты, стулья, доска для написания мелом); техническими средствами обучения (видеопроекционное оборудование, средства звуковоспроизведения, экран и имеющие выход в сеть Интернет), а также (при наличии) демонстрационными печатными пособиями.

Учебная аудитория для занятий семинарского типа: оснащена специализированной мебелью (стол для преподавателя, парты, стулья, доска для написания мелом); техническими средствами обучения (видеопроекционное оборудование, средства звуковоспроизведения, экран и имеющие выход в сеть Интернет), а также демонстрационными печатными пособиями.

Помещения для самостоятельной работы обучающихся: оснащены специализированной мебелью (парты, стулья) техническими средствами обучения (персональные компьютеры с доступом в сеть Интернет и обеспечением доступа в электронно-информационную среду университета, программным обеспечением).

5.6 Образовательные технологии

При реализации дисциплины «Макроэкономика» применяются различные образовательные технологии, в том числе технологии электронного обучения.

Освоение дисциплины «Макроэкономика» предусматривает использование в учебном процессе активных и интерактивных форм проведения учебных занятий в форме деловых и ролевых игр, разбор конкретных ситуаций, кейс-стадии) в сочетании с внеаудиторной работой с целью формирования и развития **профессиональных** навыков обучающихся.

При освоении дисциплины «Макроэкономика» предусмотрено применением электронного обучения.

Учебные часы дисциплины «Макроэкономика» предусматривают классическую контактную работу преподавателя с обучающимся в аудитории и контактную работу посредством электронной информационно-образовательной среды в синхронном и асинхронном режиме (вне аудитории) посредством применения возможностей компьютерных технологий (электронная почта, электронный учебник, тестирование, вебинар, видеофильм, презентация, форум и др.).

В рамках дисциплины «Макроэкономика» предусмотрены встречи с руководителями и работниками организаций, деятельность которых связана с направленностью реализуемой основной профессиональной образовательной программы высшего образования – программы бакалавриата.

ЛИСТ РЕГИСТРАЦИИ ИЗМЕНЕНИЙ


№ п/п	Содержание изменения	Реквизиты документа об утверждении изменения	Дата введения изменения
1.	Утверждена и введена в действие решением Ученого совета факультета на основании Федерального государственного образовательного стандарта высшего образования по направлению подготовки 38.03.05 Бизнес-информатика (уровень бакалавриата), утвержденным приказом Министерства образования и науки Российской Федерации от 29.07.2020 г. № 878	Протокол заседания Ученого совета Экономического факультет № 11 от «27» мая 2021 года	01.09.2021
2.	*	Протокол заседания Ученого совета факультета № _____ от «____» _____ 20____ года	__-__-____
3.	*	Протокол заседания Ученого совета факультета № _____ от «____» _____ 20____ года	__-__-____
4.	*	Протокол заседания Ученого совета факультета № _____ от «____» _____ 20____ года	__-__-____



Министерство науки и высшего образования Российской Федерации
Федеральное государственное бюджетное образовательное учреждение
высшего образования
«Российский государственный социальный университет»

УТВЕРЖДАЮ

Декан Экономического факультета

 / Солодуха П.В.
(ФИО)

«31» мая 2021 г.

РАБОЧАЯ ПРОГРАММА ДИСЦИПЛИНЫ
СТРАТЕГИЧЕСКОЕ ПЛАНИРОВАНИЕ И ОСНОВЫ ПОСТРОЕНИЯ БИЗНЕС-
МОДЕЛЕЙ В ОТРАСЛЯХ ЭКОНОМИКИ

Направление подготовки

38.03.01 «Экономика»

Направленность (профиль)

Экономика и управление предприятиями

ОБРАЗОВАТЕЛЬНАЯ ПРОГРАММА ВЫСШЕГО ОБРАЗОВАНИЯ –
ПРОГРАММА БАКАЛАВРИАТА

Форма обучения

Очная

Москва 2021

Рабочая программа дисциплины «Стратегическое планирование и основы построения бизнес-моделей в отраслях экономики» » разработана на основании федерального государственного образовательного стандарта высшего образования – *бакалавриата* по направлению подготовки/специальности 38.03.01 Экономика, утвержденного приказом Министерства образования и науки Российской Федерации от 12.08.2020 г № 954, учебного плана по основной профессиональной образовательной программе высшего образования - программы *бакалавриата* по направлению подготовки 38.03.01 Экономика, а также с учетом следующих профессиональных стандартов, сопряженных с профессиональной деятельностью выпускника: 08.002 «Бухгалтер», 08.006 «Специалист по внутреннему контролю (внутренний контролер)»; 08.010 «Внутренний аудитор», 08.023 «Аудитор».

Рабочая программа учебной дисциплины разработана рабочей группой в составе: д-ра экон. наук, проф. Матраевой Л.В.

Руководитель основной образовательной программы канд.экон.наук, доцент, доцент



С.В. Шамшеев

Рабочая программа дисциплины обсуждена и утверждена на Ученом совете экономического факультета
Протокол № 11 от 27.05.2021 года
Декан экономического факультета
Д.э.н., профессор.



Солодуха П.В.

Рабочая программа дисциплины (модуля) рекомендована к утверждению представителями организаций-работодателей (*при совместной разработке или разработке по заказу*):

Директор департамента персонала и документооборота, ПАО «Московский кредитный банк»

Н.В.Кудряшова

Член Правления Банка, вице-президент, руководитель блока «Риски» ПАО Банк «Открытие»

(подпись)



И.В.Кремлева

(подпись)

Рабочая программа дисциплины (модуля) рецензирована и рекомендована к утверждению:

Д-р экон.наук, доцент, профессор
Департамента корпоративных финансов и корпоративного управления Финансового университета при Правительстве РФ



Л.И.Черникова

Канд. экон. наук, доцент
Экономического факультета



С.В.Шамшеев

Согласовано
Научная библиотека, директор



(подпись)

И.Г. Маляр

СОДЕРЖАНИЕ

РАЗДЕЛ 1. ПАСПОРТ РАБОЧЕЙ ПРОГРАММЫ ДИСЦИПЛИНЫ.....	4
1.1 Цель и задачи дисциплины.....	4
1.2. Место дисциплины в структуре основной профессиональной образовательной программы высшего образования- программы бакалавриата	4
1.3 Планируемые результаты обучения по дисциплине в рамках планируемых результатов освоения основной профессиональной образовательной программы высшего образования – программы бакалавриата, соотнесенные с установленными индикаторами достижения компетенций.	4
РАЗДЕЛ 2. СТРУКТУРА И СОДЕРЖАНИЕ ДИСЦИПЛИНЫ (МОДУЛЯ).....	5
2.1 Объем дисциплины (модуля), включая контактную работу обучающегося с педагогическими работниками и самостоятельную работу обучающегося.....	5
2.2. Учебно-тематический план дисциплины	6
РАЗДЕЛ 3. УЧЕБНО-МЕТОДИЧЕСКОЕ ОБЕСПЕЧЕНИЕ САМОСТОЯТЕЛЬНОЙ РАБОТЫ ОБУЧАЮЩИХСЯ ПО ДИСЦИПЛИНЕ	6
3.1. Виды самостоятельной работы обучающихся по дисциплине	8
3.2 Методические указания к самостоятельной работе по дисциплине (модулю)	8
РАЗДЕЛ 4. ФОНД ОЦЕНОЧНЫХ СРЕДСТВ ДЛЯ ПРОВЕДЕНИЯ ПРОМЕЖУТОЧНОЙ АТТЕСТАЦИИ ОБУЧАЮЩИХСЯ ПО ДИСЦИПЛИНЕ (МОДУЛЮ).....	9
4.1. Форма промежуточной аттестации обучающегося по дисциплине (модулю).....	37
4.2. Перечень компетенций с указанием этапов их формирования в процессе освоения образовательной программы.....	37
4.3 Описание показателей и критериев оценивания компетенций на различных этапах их формирования, описание шкал оценивания	37
4.4 Типовые контрольные задания или иные материалы, необходимые для оценки знаний, умений, навыков и (или) опыта деятельности, характеризующих этапы формирования компетенций в процессе освоения образовательной программы.....	39
4.5 Методические материалы, определяющие процедуры оценивания знаний, умений, навыков и (или) опыта деятельности, характеризующих этапы формирования компетенций....	39
РАЗДЕЛ 5. УСЛОВИЯ РЕАЛИЗАЦИИ ДИСЦИПЛИНЫ	43
5.1. Перечень основной и дополнительной учебной литературы для освоения дисциплины... 43	
5.1.1. Основная литература.....	43
5.1.2. Дополнительная литература	44
5.2 Перечень ресурсов информационно-коммуникационной сети «Интернет», необходимых для освоения дисциплины (модуля)	44
5.3 Методические указания для обучающихся по освоению дисциплины (модуля)	45
5.4 Информационно-технологическое обеспечение образовательного процесса по дисциплины (модуля)	46
5.5 Материально-техническое обеспечение образовательного процесса по дисциплине (модулю).....	47
5.6 Образовательные технологии.....	48
ЛИСТ РЕГИСТРАЦИИ ИЗМЕНЕНИЙ.....	49

РАЗДЕЛ 1. ПАСПОРТ РАБОЧЕЙ ПРОГРАММЫ ДИСЦИПЛИНЫ

1.1 Цель и задачи дисциплины

Цель учебной дисциплины заключается в получении обучающимися теоретических знаний о специфике и содержании методов стратегического анализа и планирования бизнес-систем с последующим применением в профессиональной сфере и практических навыков (формирование) по готовности к деятельности в сфере бизнес-аналитики, позволяющих выпускнику успешно работать в области интегрального представления стратегий и целей, бизнес-процессов и ИТ-инфраструктуры предприятий различной отраслевой принадлежности и различных форм собственности, а также учреждений государственного и муниципального управления (далее - архитектура предприятия); стратегического планирования развития информационных систем (далее - ИС) и информационно-коммуникативных технологий (далее - ИКТ) управления предприятием. обладать универсальными и предметно-специализированными компетенциями, способствующими его социальной мобильности и устойчивости на рынке труда.

Задачи учебной дисциплины:

- усвоение понятийного аппарата, функций, задач, объектов, моделей и методов стратегического анализа и планирования бизнес-систем ;
- обеспечение более глубокого понимания фундаментальных факторов, определяющих успех организации в конкурентной среде в условиях «новых вызовов» при планировании архитектуры предприятия;
- понимание базовой схемы (технологии) стратегического анализа и планирования.

1.2. Место дисциплины в структуре основной профессиональной образовательной программы высшего образования- программы бакалавриата

Дисциплина «Стратегическое планирование и основы построения бизнес-моделей в отраслях экономики» реализуется в обязательной части основной образовательной программы по направлению подготовки 38.03.01 Экономика очной формы обучения.

Изучение дисциплины «Стратегическое планирование и основы построения бизнес-моделей в отраслях экономики» базируется на знаниях и умениях, полученных обучающимися ранее в ходе освоения программного материала ряда дисциплин: «Экономика», «Микроэкономика», «Макроэкономика».

Изучение учебной дисциплины является базовым для последующего освоения программного материала таких учебных дисциплин как «Финансовое планирование и прогнозирование», «Моделирование социально-экономических процессов», а также освоения программы преддипломной практики.

1.3 Планируемые результаты обучения по дисциплине в рамках планируемых результатов освоения основной профессиональной образовательной программы высшего образования – программы бакалавриата, соотнесенные с установленными индикаторами достижения компетенций.

Процесс освоения дисциплины направлен на формирование у обучающихся следующих общепрофессиональных компетенций: ОПК-4, в соответствии с основной профессиональной образовательной программой высшего образования – программой бакалавриата по направлению подготовки 38.03.01 Экономика.

В результате освоения дисциплины обучающийся должен демонстрировать следующие результаты:

Категория	Код	Формулировка	Код и	Результаты обучения
-----------	-----	--------------	-------	---------------------

компетенций	компетенции	компетенции	наименование индикатора достижения компетенции	
Управление	ОПК-4	Способен предлагать экономически и финансово обоснованные организационно-управленческие решения в профессиональной деятельности	ОПК-4.1 Рассчитывает показатели деятельности экономических субъектов для подготовки финансового обоснования организационно-управленческого решения ОПК-4.2 Применяет финансовые методы и финансовые механизмы для обоснования организационно-управленческих решений	Знать: теоретические основы принятия ответственных организационных и управленческих решений с учетом специфики осуществляемой профессиональной деятельности
				Уметь: применять эффективные методы принятия организационно-управленческих решений с учетом особенностей бизнес-процессов профессиональной деятельности
				Владеть: навыками применения инструментов, методов и технологий принятия ответственных организационно-управленческих решений в профессиональной сфере деятельности

РАЗДЕЛ 2. СТРУКТУРА И СОДЕРЖАНИЕ ДИСЦИПЛИНЫ (МОДУЛЯ)

2.1 Объем дисциплины (модуля), включая контактную работу обучающегося с педагогическими работниками и самостоятельную работу обучающегося

Общая трудоемкость дисциплины, изучаемой во 4 семестре, составляет 4 зачетные единицы. По дисциплине предусмотрен экзамен.

Очная форма обучения

Вид учебной работы	Всего часов	Семестры			
		2	3		
Контактная работа обучающихся с педагогическими работниками (по видам учебных занятий) (всего):	126	54	72		
Учебные занятия лекционного типа	32	14	18		
Практические занятия	38	16	22		
Лабораторные занятия	-		-		
<i>Иная контактная работа</i>	<i>56</i>	<i>24</i>	<i>32</i>		
Иная контактная работа. Практическая подготовка	-		-		

Самостоятельная работа обучающихся, всего	81	45	36		
Контроль промежуточной аттестации (час)	45	9	36		
ОБЪЕМ ДИСЦИПЛИНЫ В ЧАСАХ	252	108	144		

2.2. Учебно-тематический план дисциплины

Очной формы обучения

Раздел, тема	Виды учебной работы, академических часов							
	Всего	Самостоятельная работа	Контактная работа обучающихся с педагогическими работниками					
			Всего	Лекционные занятия	Семинарские/практические занятия	Лабораторные занятия	Иная контактная работа	
							Всего	Практическая подготовка
Раздел 1 Стратегический анализ в современной системе управления	36	18	18	4	6		8	
Раздел 2 Методические основы ситуационного стратегического анализа	36	16	20	6	6		8	
Раздел 3 Стратегический анализ при планировании бизнеса	27	9	16	4	4		8	
Контроль промежуточной аттестации (час)	9							
Общий объем, часов	108	45	54	14	16		24	
Форма промежуточной аттестации	зачет							
Раздел 4 Анализ в системе контроллинга бизнес-процессов	27	9	18	4	6	0	8	0
Раздел 5. Бизнес-планирование как инструмент управления бизнесом	27	9	18	4	6	0	8	0
Раздел 6. Типовое содержание бизнес-плана	27	9	18	4	6	0	8	0
Раздел 7. Разработка организационного плана	27	9	18	6	4	0	8	0

Раздел, тема	Виды учебной работы, академических часов							
	Всего	Самостоятельная работа	Контактная работа обучающихся с педагогическими работниками					
			Всего	Лекционные занятия	Семинарские/практические занятия	Лабораторные занятия	Иная контактная работа	
							Всего	Практическая подготовка
Контроль промежуточной аттестации (час)	36							
Общий объем, часов	144	36	72	18	22		32	0
Форма промежуточной аттестации	ЭКЗАМЕН							

РАЗДЕЛ 3. УЧЕБНО-МЕТОДИЧЕСКОЕ ОБЕСПЕЧЕНИЕ САМОСТОЯТЕЛЬНОЙ РАБОТЫ ОБУЧАЮЩИХСЯ ПО ДИСЦИПЛИНЕ

3.1. Виды самостоятельной работы обучающихся по дисциплине

Очной формы обучения

Раздел, тема	Всего	Виды самостоятельной работы обучающихся					
		Академическая активность, час	Форма академической активности	Выполнение практ. заданий, час	Форма практического задания	Рубежный текущий контроль, час	Форма рубежного текущего контроля
Раздел 1 Стратегический анализ в современной системе управления	18	10	Подготовка к лекционным и практическим занятиям, самостоятельное изучение раздела в ЭИОС	6	кейс-задание	2	Компьютерное тестирование или иная форма рубежного контроля по усмотрению преподавателя
Раздел 2 Методические основы ситуационного стратегического анализа	16	8	Подготовка к лекционным и практическим занятиям, самостоятельное изучение раздела в ЭИОС	6	кейс-задание	2	Компьютерное тестирование или иная форма рубежного контроля по усмотрению преподавателя
Раздел 3 Стратегический анализ при планировании бизнеса	9	1	Подготовка к лекционным и практическим занятиям, самостоятельное изучение раздела в ЭИОС	6	кейс-задание	2	Компьютерное тестирование или иная форма рубежного контроля по усмотрению преподавателя
Общий объем по модулю/семестру, часов	45	19		18		8	
Раздел 4 Анализ в системе контроллинга бизнес-процессов	9	3	Подготовка к лекционным и практическим занятиям, самостоятельное изучение раздела в ЭИОС	4	кейс-задание	2	Компьютерное тестирование или иная форма рубежного контроля по усмотрению преподавателя
Раздел 5. Бизнес- планирование как инструмент управления бизнесом	9	3	Подготовка к лекционным и практическим занятиям, самостоятельное изучение раздела в ЭИОС	4	кейс-задание	2	Компьютерное тестирование или иная форма рубежного контроля по усмотрению преподавателя

Раздел 6. Типовое содержание бизнес-плана	9	3	Подготовка к лекционным и практическим занятиям, самостоятельное изучение раздела в ЭИОС	4	кейс-задание	2	Компьютерное тестирование или иная форма рубежного контроля по усмотрению преподавателя
Раздел 7. Разработка организационного плана	9	3	Подготовка к лекционным и практическим занятиям, самостоятельное изучение раздела в ЭИОС	4	кейс-задание	2	Компьютерное тестирование или иная форма рубежного контроля по усмотрению преподавателя
Общий объем по модулю/семестру, часов	36	12		16		8	

3.2 Методические указания к самостоятельной работе по дисциплине (модулю)

РАЗДЕЛ 1. Стратегический анализ в современной системе управления.

Цель: раскрыть основные этапы эволюции стратегического анализа, дать определения понятий стратегия, стратегический анализ и описать значимость стратегического анализа в системе управления организацией, о сущности, методологических принципах и основных методах проведения ситуационного анализа деятельности предприятия, раскрыть методические положения проведения стратегического анализа и освоение методических инструментов анализа деятельности организации; сформировать умение проведения ситуационного анализа в организации, а также навыка самостоятельной аналитической работы и организации проведения стратегического анализа. Дать представление о традиционных методах стратегического анализа внутренней внешней среды организации; сформировать умение отбирать наиболее подходящие методы, соответствующие целям и задачам стратегического анализа для целей выявления конкурентных преимуществ организации; овладеть навыками применения разнообразных методов анализа стратегий конкурентного преимущества.

Перечень изучаемых элементов содержания: Понятие и уровни стратегии. Аналитические подходы к разработке и реализации стратегии. Организация аналитической работы для целей стратегического анализа. Информационная база стратегического анализа.

Вопросы для самоподготовки:

1. Определите сущность и содержание стратегического анализа в системе и процессе стратегического управления бизнесом.
2. Перечислите основные задачи стратегического анализа.
3. Какие уровни разработки и реализации стратегии охватывает стратегический анализ?
4. По каким направлениям проводится анализ маркетинговой среды организации?
5. Выделите основные задачи стратегического анализа в системе и процессе управления бизнесом.
6. Кто в организации должен заниматься стратегическим анализом?
7. Какие функции имеет подразделение стратегического анализа?

.ПРАКТИЧЕСКИЕ ЗАДАНИЯ К РАЗДЕЛУ 1

Кейс 1. Построение матрицы БКГ.

В табл. 3К.1 представлены данные об объемах продаж, размерах и темпах роста рынков десяти СХП анализируемой организации.

Таблица 3К.1

Исходные данные об объемах продаж, размерах и темпах роста рынков

Номер СХП	Объем продаж организации, тыс. ед.	Объем продаж ведущего конкурента, тыс. ед.	Емкость (размер) рынка, тыс. ед.	Темп роста рынка, %
1	1116	5582	9300	97,0
2	2038	1275	12 000	97,6
3	3761	1567	11 750	111,8
4	1378	4589	7250	101,3
5	3132	1164	8950	98,5
6	204	118	2870	105,8
7	1936	2584	7180	96,7
8	1532	668	6130	102,8
9	155	235	3050	100,0
10	584	584	5840	105,2

Задания

1. Определите долю рынка и относительную долю рынка каждого СХП.
2. Постройте матрицу БКГ.
3. Оцените фактическое состояние портфеля организации на основе анализа положения отдельных СХП в построенной матрице БКГ и соотношения различных СХП в хозяйственном портфеле.
4. Сделайте выводы о стратегической привлекательности портфеля в целом.

РУБЕЖНЫЙ КОНТРОЛЬ К РАЗДЕЛУ 1: тестирование.

РАЗДЕЛ 2. Методические основы ситуационного стратегического анализа

Перечень изучаемых элементов содержания: Сущность и содержание ситуационного анализа. Методы ситуационного анализа: SWOT- анализ, PESLE-анализ. Анализ источников конкурентных преимуществ. Жизненный цикл товара и его конкурентных преимуществ. Методология анализа ключевых факторов успеха. Понятие конкурентоспособности компании. Методики оценки конкурентоспособности компании. Понятие конкурентоспособности товара. Методика оценки конкурентного преимущества продукции.

Вопросы для самоподготовки:

1. Приведите определение понятия «ситуационный анализ».
2. Перечислите основные методы ситуационного анализа.
3. Раскройте кратко содержание макросреды, мезосреды, микросреды.
4. Назовите основные идеи метода SWOT -анализа.
5. Какие факторы макросреды используются в процессе проведения PESLE-анализа?
6. Перечислите основные источники конкурентных преимуществ.
7. На что нацелен первичный стратегический анализ источников конкурентных преимуществ?

8. Какие вы знаете макроэкономические факторы конкурентоспособности?
9. Назовите основные подходы к анализу и оценке конкурентоспособности организации.
10. Назовите причины утраты компанией конкурентоспособности.
11. За счет чего достигается задача анализа эффективности возможных путей повышения конкурентоспособности товара?
12. Назовите меры, необходимые для создания конкурентоспособного товара.
13. Какие подходы к повышению конкурентоспособности компании использует бенчмаркинг?
14. Какие группы показателей служат основой для проведения анализа конкурентоспособности продукции или услуг?
15. Назовите основные отличия анализа конкурентоспособности предприятия от конкурентоспособности продукции?

. ПРАКТИЧЕСКИЕ ЗАДАНИЯ К РАЗДЕЛУ 2

Кейс 1 Стратегический анализ конкурентов.

- 1) выявите организаций-конкурентов, работающих на данном рынке;
- 2) изучите методы реализации продукции организаций-конкурентов;
- 3) выполните анализ ассортимента производимой и реализуемой продукции организаций конкурентов;
- 4) опишите политику ценообразования и уровня цен на продукцию организаций-конкурентов;
- 5) проведите анализ методов продвижения и стимулирования продаж организациями-конкурентами;

Результаты принятия управленческих решений вышеприведенных аналитических задач рекомендуется заносить в соответствующие таблицы, представленные ниже.

Оцените конкурентоспособность вашей организации и основных конкурентов, используя модель 4Р, которая представляет собой сравнительный анализ данной организации и ее конкурентов по основным элементам комплекса маркетинга.

Стратегический анализ можно провести с помощью листа оценки конкурентоспособности, представленном ниже. В данной форме приводятся наиболее распространенные показатели, характеризующие основные группы факторов конкурентоспособности. При этом можно при необходимости внести изменения в совокупность приведенных показателей в соответствии с особенностями продукции, которую производит и реализует ваша организация. В процессе проведения стратегического анализа каждому показателю можно дать количественную оценку, например, по пятибалльной шкале. Далее необходимо суммировать балльные оценки по отдельным группам факторов модели 4Р для определения уровня конкурентоспособности вашей организации и каждого конкурента.

Конкуренты вашей организации и их характеристика

Организации-конкуренты	Виды продукции	Уровень цены	Место и методы продвижения продукции	Методы стимулирования продаж	Уровень удовлетворенности потребителей и
А					
Б					
В					

**Лист оценки конкурентоспособности вашей организации
и основных конкурентов**

Факторы конкурентоспособности	Ваша организация	Основные конкуренты		
		А	Б	В
<i>Product:</i> – надежность; – ремонтпригодность; – престиж торговой марки; – стиль; – гарантийное обслуживание; – уникальность дополнительных услуг; – широта ассортимента; – срок службы				
<i>Price:</i> – отпускная; – розничная; – ценовые скидки; – условия и порядок расчетов (предоплата, кредит и пр.)				
<i>Place:</i> – стратегия сбыта; – регионы сбыта; – степень охвата рынка; – число дилеров; – число дистрибуторов				
<i>Promotion:</i> – формы рекламы; – места размещения рекламы; – частота появления рекламы; – участие в выставках; – бюджет рекламы; – другие средства стимулирования сбыта				

Также заполните таблицы, отображающие преимущества и недостатки каждого конкурента, а также возможности вашей организации по повышению конкурентоспособности.

Преимущества и недостатки конкурентов

Конкурент	Преимущества	Недостатки
А		
Б		
В		
...		

Возможности вашей организации по повышению конкурентоспособности

Конкурент	Ваши возможности	Угрозы со стороны конкурентов (при реализации возможности)
А		
Б		
В		
...		

По результатам проведенного анализа напишите выводы.

РУБЕЖНЫЙ КОНТРОЛЬ К РАЗДЕЛУ 2: тестирование.

РАЗДЕЛ 3. Стратегический анализ при планировании бизнеса

Цель: сформировать представление об аналитических инструментах и методах стратегического анализа, применяемые при разработке бизнес-планов; выработать навык расчета показателей безубыточности деятельности и оценки чувствительности ключевых показателей бизнеса к изменениям различных факторов. Формирование навыков разработки комплексной системы показателей для мониторинга бизнес-процессов, а также интерпретации результатов контроллинга; сформировать представление о факторах и показателях оценки рисков ситуаций в бизнесе, методах анализа рисков; приобрести навык применяя количественных и качественных методов анализа рисков в зависимости от конкретной ситуации.

Перечень изучаемых элементов содержания: Бизнес-планы организаций как предмет стратегического анализа Анализ безубыточности деятельности организации. Анализ и прогнозирование запаса финансовой прочности организации. Производственный и финансовый леверидж в оценке предпринимательского риска. Оценка чувствительности ключевых показателей бизнеса к изменениям различных факторов.

Вопросы для самоподготовки:

1. Какие аналитические показатели используются в бизнес-плане организации?
2. Какие функции выполняет стратегический анализ?
3. Назовите методы, используемые для расчета безубыточности продаж.
4. Что такое запас финансовой прочности организации и в чем заключается ее прогнозирование и диагностика?
5. Как используют показатели производственный и финансовый леверидж в оценке предпринимательского риска?

ПРАКТИЧЕСКИЕ ЗАДАНИЯ К РАЗДЕЛУ 3

Кейс-задание

Задания

ОАО «Ремонтный завод «Энергомеханика» Российское акционерное общество ОАО «Ремонтный завод «Энергомеханика» расположено в европейской части России, численность промышленно-производственного персонала примерно 700 чел. Необходимо отметить, что деятельность ОАО «Ремонтный завод «Энергомеханика» организована на использовании системы «заказчики — выездная команда». Значительная часть заказов выполняется выездными ремонтными бригадами по всей территории страны.

Основными заказчиками являются крупные российские и зарубежные организации с непрерывным производственным циклом: в том числе металлургические заводы, электростанции, нефтедобывающие и нефтеперерабатывающие производства.

ОАО «Ремонтный завод «Энергомеханика» специализируется на выполнении текущих, средних и капитальных ремонтов механизмов большой мощности (подъемные механизмы, котлы, турбины, трансформаторы, электродвигатели, генераторы и т.п.). Основные конкурентные преимущества, такие как высокий уровень компетентности работников общества, использование уникальных ремонтных технологий, позволяет проводить особенно сложные виды работ непосредственно у заказчиков. На современном этапе сформулирована миссия ОАО «Ремонтный завод «Энергомеханика» и разработаны стратегии ускоренного продвижения к клиентам для выполнения сложных видов ремонта

непосредственно у заказчика, выхода на зарубежные рынки (Польши, Чехии, Болгарии), стратегия обновления ассортимента предоставляемых работ и услуг.

1. Выявите основные конкурентные силы на основе модели М. Портера, оцените влияние пяти сил и выделите силы, которые оказывают наибольшее влияние на деятельность ОАО «Ремонтный завод «Энергомеханика».

2. Напишите основные конкурентные преимущества ОАО «Ремонтный завод «Энергомеханика».

РУБЕЖНЫЙ КОНТРОЛЬ К РАЗДЕЛУ 3:

Форма рубежного контроля – компьютерное тестирование.

Раздел 4. Анализ в системе контроллинга бизнес-процессов

Перечень изучаемых элементов содержания: Контроллинг и его роль в стратегическом развитии компании. Стратегический анализ и мониторинг в системе контроллинга. Системы сбалансированных показателей. Контроллинг предупреждения и выявления финансовых нарушений в бизнесе. Основные характеристики риска и рисков ситуации. Обобщенные критерии предпринимательского риска: вид риска, степень риска, уровень риска. Факторы функционирования бизнеса в условиях риска и неопределенности. Разновидности предпринимательских рисков. Аналитический процесс управления риском. Качественные и количественные методы оценки рисков. Способы снижения рисков.

Вопросы для самоподготовки:

1. Какие этапы вы можете назвать в развитии взглядов на контроллинг?
2. В чем вы видите роль контроллинга в управлении компанией?
3. Какая роль отводится стратегическому анализу и мониторингу в системе контроллинга?
4. Назовите аналитические инструменты стратегического контроллинга.
5. Как можно организовать службу контроллинга?
6. Перечислите основные требования к разработке системы сбалансированных показателей для контроллинга бизнес-процессов.
7. Назовите источники информации, содержание и роль стратегического анализа в системе предупреждения финансовых нарушений в бизнесе.
8. Назовите основные причины предпринимательских рисков.
9. Каковы объективные причины предпринимательских рисков?
10. Каковы субъективные причины предпринимательских рисков?
11. Что представляет собой риск, связанный с хозяйственной деятельностью?
12. Объясните риск, связанный с недостатком информации о состоянии внешней среды.
13. Перечислите методы количественной оценки рисков.
14. Какими мерами можно снизить предпринимательские риски?

. ПРАКТИЧЕСКИЕ ЗАДАНИЯ К РАЗДЕЛУ 4

Кейс-задание

Разработка предложений по реализации стратегии роста товарооборота и чистого денежного потока компании

Используя экономические показатели деятельности организации розничной торговли овощами и фруктами ООО «ЛиК», выполните следующие задания. Исходные данные для анализа и структура выходных таблиц представлены ниже.

1. Проанализируйте динамику и структуру общего объема товарооборота за анализируемый период по сравнению с предыдущим периодом и планом продаж (табл. 6К.1).

2. Проанализируйте влияние факторов, связанных с товарными фондами, на общий объем товарооборота за анализируемый период, используя формулу товарного баланса (табл. 6К.2).

3. Оцените уровень издержек обращения торговой организации и влияние факторов товарооборота и других причин на изменение постоянных и переменных издержек (табл. 6К.3).

4. Рассчитайте показатели бизнес-плана: точку безубыточности продаж, запас финансовой прочности и риска. Составьте аналитическую записку по результатам анализа (табл. 6К.4).

5. Используя метод анализа критических соотношений, и базовый вариант бизнес-плана по расширению объема товарооборота продукции, рассчитайте различные варианты доходности торговой организации (чистого денежного дохода по основной деятельности) при изменении различных факторов на 15 % с использованием метода анализа чувствительности критических соотношений. Обоснуйте выбор варианта бизнес-плана с учетом преимуществ. Рассчитайте точку безубыточности продаж в стоимостном выражении при различных вариантах бизнес-плана, сделайте выводы (табл. 6К.5).

Справочная информация для факторного анализа

Индексы цен за период составили 1,2; индексы роста заработной платы — 1,1; индексы цен производителей — 1,3; переоценка основных производственных фондов на предприятии не проводилась.

Таблица 6К.1

Показатели объемов продаж (товарооборота) ООО «Лик», млн руб.

Товарные группы	Предыдущий год	По бюджету продаж		Фактически		% выполнения бюджета продаж
		Сумма	%	Сумма	%	
Овощи российские	2,5	2		2,5		
Овощи импортные	5,5	5		5		
Фрукты российские	3	4,5		4,5		
Фрукты импортные	3	5		5		
Прочие товары	1	0,5		1		
Итого	15	17		18		

Таблица 6К.2

Товарный баланс торговой организации за отчетный год, млн руб.

Факторы розничного товарооборота	По бюджету продаж	Отчет
Запасы товаров на начало года ($Z_{нп}$)	10	9
Поступление товаров (П)	15	15
Всего приход с остатком ($Z_{нп} + П$)	25	24
Товарооборот (ТО)	17	18
Прочее выбытие товаров (ПВ)	2	2
Итого расход (ТО + ПВ)	19	20
Запасы товаров на конец года ($Z_{кп}$)	6	4
Всего в расходе с остатком (ТО + ПВ + $Z_{кп}$)	25	24

Таблица 6К.3

Структура издержек обращения и данные для расчета показателей бизнес-плана

№ п/п	Показатель	За преды- дущий год	По бизнес- плану	Фактиче- ски
1	Объем продаж (товарооборот), млн руб.	15	17	18
2	Закупочная стоимость товаров, млн руб.	10	11	12
3	Издержки обращения, млн руб.	2,5	3,5	4
4	Условно-переменные издержки, млн руб.	1,5	1,5	1,5
5	Условно-постоянные издержки, млн руб.	1	2	2,5
6	Торговые издержки по элементам затрат:			
7	Оплата труда с начислениями (ФОТ), млн руб.	1	1,5	2
8	Транспортные расходы, млн руб.	0,7	1	1,2
9	Содержание основных фондов (амортизация, аренда, капитальный ремонт), млн руб.	0,3	0,3	0,3
10	Содержание товарных запасов, млн руб.	0,4	0,5	0,3
11	Прочие расходы, млн руб.	0,1	0,2	0,2
12	Прибыль от продаж, млн руб.	2,5	3,5	2
13	Кредиты, млн руб.	10	10	7
14	Процентная ставка по кредитам, %	12	15	15
15	Собственный капитал, млн руб.	0,3	0,4	0,4

Справочно:

Товарные группы	Доля в переменных затратах компании
Овощи российские	13
Овощи импортные	29
Фрукты российские	24
Фрукты импортные	29
Прочие товары	5
Итого	100

Расчет и анализ показателей безубыточности и запаса финансовой прочности

№ п/п	Показатель	В целом по организации		По видам товаров за отчетный год					
		Преды- дущий год	Отчет- ный год	Откло- нения +, -	Овощи россий- ские	Овощи импорт- ные	Фрукты россий- ские	Фрукты импорт- ные	Прочие
1	Чистая выручка (товарооборот за вы- четом закупочной стоимости товаров), млн руб.								
	Доля товарных групп в чистом товаро- обороте								
2	Издержки обращения, млн руб.								
2.1	в том числе переменные, млн руб.								
	Доля товарных групп в совокупных переменных издержках, %								
2.2	постоянные, млн руб.								
3	Маржинальный доход, млн руб.								
3.1	в процентах								
4	Порог безубыточности, млн руб.								
5	Прибыль от продаж, млн руб.								
6	Запас финансовой прочности, млн руб.								
7	— в процентах								
8	Операционный леверидж								
9	Финансовый леверидж								

Таблица 6К.5. Показатели бизнес-плана

Годы	Объем продаж, шт.	Переменные издержки на единицу продукции, руб.	Постоянные издержки, тыс. руб.	Себестоимость реализации всей продукции, тыс. руб.	Цена продажи единицы продукции, (торговая наценка), руб.	Чистая выручка от реализации всей продукции, тыс. руб.	Прибыль от продаж, тыс. руб.	Коэффициент дисконтирования	Чистый дисконтированный денежный доход за период реализации бизнес-плана, тыс. руб.
1	1000	11,4	300		250			0,8	
2	1200	11,4	300		250			0,7	
3	1500	11,4	300		250			0,6	
Итого									

РАЗДЕЛ 5. Бизнес-планирование как инструмент управления бизнесом

Цель: приобретение студентами компетенций в методах сбора, обработки, анализа и передачи информации при решении прикладных задач планирования и управления на предприятии.

Перечень изучаемых элементов содержания: понятие и цели планирования; принципы планирования: научность, системность, координация и интеграция, многовариантность, маневренность и непрерывность; понятие бизнес-плана, его функции; отличительные особенности техпромфинплана и бизнес-плана; классификация бизнес-планов: по целям разработки, объекту планирования, конечным потребителям, по продолжительности решаемых задач и сложности проекта; классификация бизнес-планов: по условиям конфиденциальности, гибкости планов, стадии развития организации и проекта на момент составления бизнес-плана, объему, особенностям оформления, по подходу к разработке и используемым программам финансового моделирования; методы бизнес-планирования: экономического анализа, нормативный, экономико-математический, прогнозный и балансовый; требования, которые необходимо соблюдать при создании бизнес-плана; аксиомы и психологические правила, которые необходимо применять при разработке или переработке бизнес-плана; конфиденциальность бизнес-плана; стадии жизненного цикла инвестиционного проекта; жизнеспособность проекта; этапы инвестиционного бизнес-планирования: поиск бизнес-идеи, разработка бизнес-плана, продвижение бизнес-плана на рынок; этапы инвестиционного бизнес-планирования: поиск бизнес-идеи, разработка бизнес-плана, продвижение бизнес-плана на рынок; этапы инвестиционного бизнес-планирования: поиск бизнес-идеи, разработка бизнес-плана, продвижение бизнес-плана на рынок.

Тема 1. Требования современной экономики к планированию в бизнесе

Вопросы для самоподготовки:

Роль планирования в поиске новой, эффективной модели управления

«Планировать», «не планировать» — две технологии управления

Характеристика основных типов стратегий предприятия

Факторы состава бизнес-плана и степень его детализации

Основные задачи бизнес-плана

Типы хозяйственных стратегий

Факторы, определяющие доминирование того или иного типа стратегии

Фактор времени для процесса формирования хозяйственных стратегий в условиях рынка

Виды стратегий, преобладающих на рынке в случае длительного периода оборота основного капитала и высокой степени риска новых капиталовложений

Влияние увеличения инфляции на выбор стратегии

Тема 2. Бизнес-идея как основа проектируемого бизнеса

Вопросы для самоподготовки:

Бизнес-идея: понятие и классификация

Понятие бизнес-идеи

Источники бизнес-идей

Методы выработки и адаптации бизнес-идей

Методы генерации идей

Этапы поиска решения методом «ТРИЗ-диверсия»

Метод синектики (поиска аналогий)

Методика латерального мышления

Способы представления бизнес-идей

Источники инновационных бизнес-идей

Методы выработки и адаптации бизнес-идей

Бизнес-идея как алгоритм действий, замысел, комплекс мероприятий, направленный на создание новой/развитие действующей компании
Формирование бизнес-идеи

ПРАКТИЧЕСКОЕ ЗАДАНИЕ К РАЗДЕЛУ 5.

Форма практического задания: реферат

Примерный перечень тем рефератов к разделу 2.1.:

- Оценка рынка сбыта и потенциальных потребителей в бизнес-плане.
- Оценка конкурентоспособности товара и фирмы.
- Оценка риска и лимитирующих факторов в бизнес-плане.
- Стратегия достижения безубыточности хозяйствующего субъекта.
- Выбор эффективной методики ценообразования.
- Стратегия маркетинга в бизнес-плане.
- Стратегия финансирования деятельности хозяйствующего субъекта.
- Основные этапы формирования цены различных видов активов.
- Факторы влияния на изменение цены в конкурентной среде.
- Стратегия ценообразования: возможные варианты.
- Методика учета инфляции в ценообразовании.
- Методы определения потребности в оборотных средствах.
- Пути и методы ускорения оборачиваемости оборотных средств.
- Механизм установления рыночной цены в конкурентной среде.
- Схема оценки конкурентоспособности предприятия (товара, услуги, идеи).
- Основные признаки и формы бизнеса.
- Характеристика внешних и внутренних факторов, влияющих на деятельность фирмы.
- Сущность, содержание и виды рисков. Идентификация рисков.
- Определение потребности в трудовых ресурсах для реализации бизнес-плана.
- Реклама и рекламная компания в бизнес-плане.

РУБЕЖНЫЙ КОНТРОЛЬ К РАЗДЕЛУ 5.

Форма рубежного контроля – кейс-задание

Вопросы и задания для самоконтроля

1. Какую роль играет бизнес-планирование в управлении компанией?
2. Какие технологии управления можно выделить с точки зрения использования процедур бизнес-планирования? Какой подход, на ваш взгляд, предпочтительнее и почему?
3. Объясните, чем характеризуется сложность среды ведения бизнеса и как это отражается на реализации функции планирования в управлении компанией.
4. Как найти бизнес-идею и свою нишу?
5. В чем проявляется дуализм бизнес-планирования как инструмента планирования? Дайте характеристику бизнес-планированию как инструменту планирования.
6. В чем проявляется различие бизнес-планирования как инструмента и как процесса планирования?
7. Сформулируйте внешние и внутренние цели бизнес-планирования.
8. Что мы имеем в виду, когда говорим о типовой структуре бизнес-плана?
9. Какие факторы определяют структуру и содержание бизнес-планов развития инновационного и (или) инвестиционного характера?
10. Как связаны масштабы деятельности фирмы с возможностями бизнес-планирования?
11. Назовите группы участников бизнеса, дайте характеристику каждой из них. Укажите роль, которую они играют в деятельности компании. Объясните, почему при разработке бизнес-плана, следует учитывать их интересы.
12. Перечислите требования инвесторов и кредиторов к инновационным компаниям и критерии отбора бизнес-проектов для их финансирования.
13. В чем выражается практическая значимость стандарта бизнес-планирования?

14. Какие виды стандартов бизнес-планирования вы знаете? Что их объединяет и в чем различия?

15. Какие меры поддержки малого и среднего бизнеса, осуществляемые в странах ЕС, с вашей точки зрения, целесообразно было бы использовать в России?

Вопрос для обсуждения

Индивидуальная работа. Какой бизнес будет актуален в ближайшие годы с точки зрения направления и возможности для стартапа на территории _____? (Примечание: место локации бизнеса выбирается студентом самостоятельно.)

Ответ представьте в виде доклада с презентацией в формате PowerPoint.

Практические задания

1. Групповое задание. Упражнение «Мозговой штурм на тему «Название и дизайн-макет для дисконтной карты компании по таксомоторным перевозкам»».

Упражнение направлено на формирование навыков работы в команде, поиска и анализа информации.

Цель данного упражнения — придумать как можно больше бизнес-идей.

Выполните следующие действия.

1. Запишите все идеи, которые приходят вам в голову (потратьте на эту работу 15—20 минут).

2. Выберите из этого списка те идеи, которые, по вашему мнению, выполнимы, и перечислите плюсы и минусы каждой идеи (работу выполняйте в таблице).

Работающие идеи	Плюсы	Минусы
Идея 1		
Идея 2		
...		

3. Проанализируйте работающие идеи и выберите одну, с которой, по вашему мнению, стоит работать дальше. Аргументируйте свой выбор.

Процедура выполнения задания:

1) задание выполняется на практических занятиях в аудитории;

2) для выполнения задания студенческая группа разбивается на подгруппы, численностью до 10 человек;

3) окончательный выбор идеи осуществляется группой;

4) в конце занятия:

- представитель каждой группы озвучивает аргументированный ответ и представляет упрощенный эскиз дизайн-макета дисконтной карты, выполненный на листе бумаги формата А4,

- обсуждаются все представленные идеи и выбирается лучшая.

2. Групповое задание. Упражнение по составлению «Справочника инфраструктуры поддержки МСБ на территории г. _____ (по выбору студента)».

Цель упражнения — разработать справочник, который позволит начинающим предпринимателям, собственникам и руководителям действующих предприятий малого и среднего бизнеса найти потенциальных инвесторов и партнеров для реализации своего бизнес-проекта в месте локации проектируемого бизнеса.

Основные задачи и содержание настоящего задания:

- 1) определить меры поддержки инвестиционных проектов, реализуемых МСБ, и провести их классификацию с учетом особенностей использования;
- 2) определить типы организаций, занимающихся поддержкой инвестиционных проектов в малом и среднем бизнесе;
- 3) составить список реально действующих организаций, которые были определены в процессе выполнения п. 2, находящихся на выбранной территории, указав их контакты.

Процедура выполнения задания:

- 1) для выполнения задания студенческая группа разбивается на подгруппы численностью до 5 человек;
- 2) работа выполняется во внеаудиторное время. Продолжительность выполнения проекта — 2 недели с момента выдачи задания. На протяжении всего времени выполнения работы студенты ведут дневник (используйте Microsoft Outlook), в котором отражают все рабочие встречи по проекту;
- 3) итог работы: документ (один на всю группу) в виде перечня мер поддержки инвестиционных и инновационных проектов МСБ и списка организаций/компаний, которые предоставляют такие возможности с указанием контактов и условий оказания поддержки;
- 4) форма контроля: презентация документа по итогам работы. Оценивается работа каждого студента.

3. Индивидуальное задание. Поиск бизнес-идеи на основе доработки существующего продукта.

Цель этого задания состоит в том, чтобы взять существующий товар/услугу и посмотреть, как вы можете изменить его, чтобы сделать его/ее более инновационным(-ой) и привлекательным(-ой). Выбор продукта осуществляется студентом самостоятельно с учетом профиля обучения. Сформулируйте бизнес-идею для своей последующей работы по разработке бизнес-плана. Опишите процесс поиска, укажите методы выработки и адаптации вашей бизнес-идеи.

Результаты работы оформите в виде отчета.

РАЗДЕЛ 6. Типовое содержание бизнес-плана

Цель: приобретение студентами знаний о целях и принципах бизнес-планирования при решении прикладных задач планирования и управления на предприятии.

Перечень изучаемых элементов содержания: взаимосвязь прогнозирования и планирования; роль и место планирования в управлении предприятием; сущность и структура объектов планирования; предмет планирования; временные горизонты планирования; экономический механизм управления предприятием; система планов: перспективное, среднесрочное, текущее планирование; бизнес-план предприятия; маркетинговые аспекты бизнес-планирования; разработка организационного плана; план маркетинга: общая стратегия и тактический план; план маркетинга: соотношение спроса и предложения, влияющее на цены товаров; особенности спроса на товары народного потребления; план маркетинга: конкурентные преимущества и недостатки фирмы на рынке; план маркетинга: методы стимулирования роста объемов продаж; план маркетинга: рекламная компания, связи с общественностью и организация послепродажного обслуживания клиентов, сервисного и гарантийного обслуживания.

Тема 1. Цели бизнес-планирования

Вопросы для самоподготовки:

Предпринимательство и бизнес-планирование, роль и место в экономике.

Содержание предпринимательской деятельности.

Классификация предпринимательской деятельности.

Понятие бизнеса как инициативной экономической деятельности.

Объекты бизнеса.

Планирование как инструмент для обеспечения динамичного развития бизнеса.

Понятие и содержание бизнес-планирования.

Назначение бизнес-плана и его основные элементы.
Функции бизнес-планирования.
Принципы внутрифирменного планирования
Резюме бизнес-плана
Титульный лист бизнес-плана.
Уникальность бизнеса.
Планируемая стратегия фирмы: вход на рынок или его развитие через анализ факторов, условий, слабых мест в действиях конкурентов.
Описание отрасли экономической деятельности и рынка сбыта, его структуры, емкости, темпов роста.
Анализ конкурентных преимуществ собственного бизнеса.
Прогноз финансовых результатов.
Требуемая сумма инвестиций.
Особенности структуры резюме бизнес-плана нового и действующего бизнеса.
Примерная форма резюме.

Тема 2. Маркетинговые аспекты бизнес-планирования

Вопросы для самоподготовки:

Сущность современного маркетинга и задачи предприятия
Анализ рынков сбыта
Прогноз объема сбыта и планирование продаж
Факторы, влияющие на объем сбыта продукции
Процесс ценообразования и установления цен
Стратегия ценообразования
Стратегический курс предприятия
Основные вопросы и характеристики рынка при проведении анализа рынков сбыта
Цели сегментация рынка. Характеристики рынка при делении сегментов на макро- и микросегменты?
Финансовый анализ сегментов рынка
Влияние выбора стратегии целевого рынка на результаты финансово-экономической деятельности предприятия
Факторов, от которых зависит объем будущего сбыта
Факторы, влияющие на прогноз объема сбыта товаров
Схема ценообразования при ориентации на издержки

Тема 3. План производства

Вопросы для самоподготовки:

Главная задача производственного плана
Оптимальный объем выпуска продукции
Расчет среднегодовую мощности
Коэффициент использования фактической производственной мощности
Норматив отдельных элементов оборотных средств
Определение совокупного норматива оборотных средств
Источники формирования и покрытия потребности в оборотных средствах.
Себестоимость валовой, товарной и реализованной продукции
Общепроизводственные, внепроизводственные, общехозяйственные расходы
Определение и планирование дополнительной потребности в капитале в связи с увеличением выпуска продукции
Показатели эффективности использования основных фондов и оборотных средств

Тема 4. Организационный план и менеджмент. Анализ рисков и вероятности банкротства

Вопросы для самоподготовки:

Основные организационные структуры управления предприятием
 Виды оплаты труда на промышленных предприятиях
 Расчет заработка работающего при повременной оплате. Показатели для расчета среднего заработка. Формы оплаты труда на предприятии
 Количественный и качественный методы анализа риска
 Цели и формы ранжирования и управления рисков
 Финансовый и инвестиционный риски
 Измерения степени риска
 Метод определения вероятности банкротства

ПРАКТИЧЕСКОЕ ЗАДАНИЕ К РАЗДЕЛУ 6.

Форма практического задания: реферат

Примерный перечень тем рефератов:

Этапы разработки бизнес-плана.
 Структура и содержание бизнес-плана.
 Оформление и стиль бизнес-плана
 Общие исходные данные и условия.
 Рынок и мощность предприятия.
 Материальные факторы производства.
 Место нахождения предприятия.
 Проектно-конструкторская документация.
 Организация предприятия и накладные расходы.
 Планирование трудовых ресурсов.
 Планирование сроков осуществления проекта.
 Финансово-экономическая оценка проекта.
 Планирование деятельности фирмы

РУБЕЖНЫЙ КОНТРОЛЬ К РАЗДЕЛУ 6. Форма рубежного контроля – расчетно-практические задания

Задача 1

Предприятие инвестировало на внедрение новой технологии для производства велосипедных дисков 40 млн руб. Ежегодные планируемые поступления от эксплуатации нового оборудования составят соответственно 35, 60, 80 и 100 тыс. руб. Определите срок окупаемости и поступления с учетом и без учета дисконтирования. Уровень дисконтирования равен 50 %.

Задача 2

Определите простую норму прибыли для инвестиционного проекта в хлебопекарной подотрасли.

Годовые показатели прибыли

Показатель	1-й год	2-й год	3-й год	4-й год
Прибыль, тыс. долл.	4238	4904	5064	5223

Инвестиционные затраты составляют 13 900 тыс. долл.

Задача 3

Определите чистый дисконтированный доход и индекс доходности, если капитальные вложения, или единовременные затраты: $Z_1 = 160$ тыс. руб., $Z_2 = 200$ тыс. руб., $Z_3 = 400$ тыс. руб., $Z_4 = 480$ тыс. руб.; чистая прибыль: $\Pi_1 = 0$; $\Pi_2 = 640$ тыс. руб.; $\Pi_3 = 1440$ руб.; $\Pi_4 = 1520$ тыс. руб.; норма дисконта — 100 %.

Задача 4

Рассчитать показатели эффективности проекта ЗАО «Австрийский хлеб» — критерии NPV, IRR и PI вручную и сверить этот расчет с представленными показателями, рассчитанными с помощью программы «ТЭО-ИНВЕСТ»

Задача 5

Предприятие рассматривает целесообразность приобретения новой технологической линии. Стоимость линии составляет 10 млн руб.; срок эксплуатации — 5 лет; износ на оборудование начисляется по методу прямолинейной амортизации, т. е. 20 % годовых; ликвидационная стоимость оборудования будет достаточна для покрытия расходов, связанных с демонтажем линии. Выручка от реализации продукции прогнозируется по годам в следующих объемах: 6800, 7400, 8200, 8000, 6000 тыс. руб. Текущие расходы по годам оцениваются следующим образом: 3400 тыс. руб. в первый год эксплуатации линии с последующим ежегодным ростом их на 3 %. Ставка налога на прибыль составляет 30 %. Сложившееся финансово-хозяйственное положение предприятия таково, что коэффициент рентабельности авансированного капитала составлял 21—22 %; цена авансированного капитала — 19 %. В соответствии со сложившейся практикой принятия решений в области инвестиционной политики руководство предприятия не считает целесообразным участвовать в проектах со сроком окупаемости более четырех лет. Целесообразен ли данный проект к реализации?

Показатели	Годы				
	1-й	2-й	3-й	4-й	5-й
Объем реализации	6800	7400	8200	8000	5000
Текущие расходы	3400	3502	3607	3715	3827
Износ	2000	2000	2000	2000	2000
Налогооблагаемая прибыль	1400	1898	2593	2285	173
Налог на прибыль	420	569	778	686	52
Чистая прибыль	980	1329	1815	1599	121
Чистые денежные поступления	2980	3329	3815	3599	2121

РАЗДЕЛ 7. Финансовое планирование. Планирование инвестиций

Цель: приобретение студентами знаний о целях и принципах финансового планирования при решении прикладных задач планирования и управления на предприятии.

Перечень изучаемых элементов содержания: оперативное финансовое планирование; долгосрочное финансовое планирование; структура инвестиций; нераспределенная прибыль; основные этапы расчета безубыточности; основа финансово-экономического обоснования коммерческой привлекательности инвестиционных проектов; расчет финансовой состоятельности проекта; расчет экономической эффективности проекта; интегральный показатель сравнения коммерческой привлекательности проектов; основные части отчета о движении денежных средств

Тема 1. Финансовое планирование.

Вопросы для самоподготовки:

Оперативное финансовое планирование

Долгосрочное финансовое планирование

Баланс предприятия, Отчет о прибылях и убытках

Основные показатели эффективности использования оборотных средств
Отчет о движении денежных средств
Основные показатели эффективности результатов деятельности предприятия
Нераспределенная прибыль
Основные этапы расчета безубыточности

Тема 2 . Планирование инвестиций

Вопросы для самоподготовки:

Структура инвестиций. Понятия «реальных инвестиций»
Фазы жизненного цикла проекта. Стадия прединвестиционной фазы жизненного цикла проекта
Инвестиционная фаза
Эксплуатационная фаза
ПТЭО и бизнес-план
Определение ценности проекта
Основа финансово-экономического обоснования коммерческой привлекательности инвестиционных проектов
Расчет финансовой состоятельности проекта
Расчет экономической эффективности проекта
Интегральный показатель сравнения коммерческой привлекательности проектов
Основные части отчета о движении денежных средств
Коэффициент дисконтирования
Коэффициент эффективности инвестиций, его преимущества и недостатки перед другими показателями
Индекс прибыльности и его преимущества и недостатки перед другими показателями
Внутренняя норма рентабельности
Управлением проектом
Главная цель обновления и перепроектирования бизнес-процессов

ПРАКТИЧЕСКОЕ ЗАДАНИЕ К РАЗДЕЛУ 7.

Форма практического задания: реферат

Примерный перечень тем рефератов:

Планирование инвестиций в современных условиях
Методические аспекты анализа инвестиционных проектов
Организация планирования и анализа инвестиций в (на примере конкретного предприятия)
Анализ планируемого инвестиционного проекта
Анализ эффективности инвестиционного проекта
Оценка эффективности инвестиционного проекта различными методами
Понятие, роль, цели финансового планирования.
Задачи и принципы планирования финансовой деятельности
Методы финансового планирования.
Общие методы составления финансового плана или программы в целом.
Процесс финансового планирования.
Этапы разработки финансовой стратегии предприятия.
Текущее финансовое планирование.
Построение финансового плана.
Оперативное финансовое планирование.
Методика расчета финансового плана.
Технология бюджетирования.

РУБЕЖНЫЙ КОНТРОЛЬ К РАЗДЕЛУ 2.3. Форма рубежного контроля – аналитические задания

Найдите верное пояснение к следующим скидкам:

1. Общая скидка а) скидка применяется в тех отраслях, деятельность которых зависит от погодных условий
2. Скидка за количество б) скидка действует в том случае, если закупка товаров совершается через относительно равные периоды времени
3. Зачетная скидка в) скидка за лучшую проработку логистической схемы: за скорость и низкую стоимость доставки товаров
4. Скидка за регулярность закупок г) скидка предоставляется покупателю, если он сам занимается вывозом, погрузкой товара и прочими работами
5. Ассортиментная скидка д) скидка зависит от объема купленных товаров
6. Скидка за условия платежа е) скидки на пробные партии или экспортные скидки
7. Скидка за условия поставки ж) скидка в виде льготных кредитов, предоставления бесплатных образцов и услуг
8. Скидка за сезонность з) скидка составляет 20—40 % от прежнемурантной цены товара, ее величина зависит от множества факторов
9. Скидка за функциональность и) скидка используется на ранних этапах жизненного цикла товара, в период его проникновения на рынок
10. Скрытая скидка к) скидки растут после закупки очередной партии товаров
11. Особые скидки л) скидка за более выгодные условия платежа производителю (продавцу)

Подберите правильные определения для следующих понятий рисков.

1. Финансовые а) риски, связанные с внедрением инноваций и осуществлением инвестиционной деятельности организации
2. Валютные б) риски, связанные с производственно-хозяйственной деятельностью предприятия

3. Технические в) риски, в основе которых лежит опасность технической поломки, аварии
4. Производственные г) риски, проявляемые в результате проведения операций в финансово-кредитной сфере и с ценными бумагами, связанные с вероятностью потери денежных средств
5. Инвестиционные д) риски, обусловленные влиянием политических перемен и военных конфликтов на экономические процессы
6. Маркетинговые е) риски, связанные с загрязнением окружающей среды
7. Форс-мажор ж) риски, связанные с транспортировкой грузов различными способами
8. Экологические з) риски, которые проявляют себя в сфере рынка и обусловлены нарушением продвижения товаров, их сбыта и созданием либо их дефицита, либо перепроизводства
9. Политические и) событие, чрезвычайные обстоятельства, которые не могут быть предусмотрены, предотвращены или устранены какими-либо мероприятиями
10. Транспортные к) риск, связанный с возможностью неблагоприятного изменения курса денег других стран

Выберите оптимальный вариант вложения капитала по коэффициенту риска по следующим данным:

Показатель	Вариант вложения капитала		
	1	2	3
Собственные средства, млн руб.	120	136	144
Максимально возможная сумма убытка, млн руб.	85	45	68
Коэффициент риска			

Сделайте вывод.

Охарактеризуйте стратегию селективного роста (матрица «Мак-Кинси»).

Охарактеризуйте стратегию диверсификации (матрица Ансоффа «товар — рынок»).

Приведите примеры стратегии глубокого проникновения (матрица Ансоффа «товар — рынок»).

Приведите примеры стратегии развития товара (матрица Ансоффа «товар — рынок»).

Приведите примеры стратегии расширения рынка (матрица Ансоффа «товар — рынок»).

Приведите примеры стратегии диверсификации (матрица Ансоффа «товар — рынок»).

Дайте определение бюджета.

Что такое бюджетирование?

Чем отличается статистический бюджет от гибкого?

Перечислите ППП по бизнес-планированию.

Чем отличается ППП Alt Invest от Project Expert?

- Перечислите возможности ППП Project Expert.
- Опишите последовательность работы в ППП Project Expert.
- Перечислите пакеты прикладных программ, используемые в отечественной практике.
- Какую программу при расчете финансово-экономических показателей вы используете при подготовке учебного бизнес-плана и почему?
- Как вы относитесь к фразе: «Деньги не пахнут»?
- Любой ли бизнес имеет право на существование?
- Какие виды бизнеса, по вашему мнению, не должны существовать?

РАЗДЕЛ 7. Внутрифирменное планирование

Цель: приобретение студентами знаний о целях и принципах внутрифирменного планирования при решении прикладных задач планирования и управления на предприятии.

Перечень изучаемых элементов содержания: теоретические основы планирования; стратегическое планирование деятельности предприятия; среднесрочное (годовое) планирование; объект и предмет среднесрочного планирования; планирование производственной мощности предприятия; план организационно-технического развития (ОТР); планирование технического развития; план по труду и персоналу; планирование фонда оплаты труда персонала; концепция ERP. Понятие и сущность ERP-системы; история развития ERP-систем; основные модули и функции современных ERP-систем; особенности внедрения ERP-систем. Преимущества и недостатки

Тема 1. Стратегическое планирование деятельности предприятия. Среднесрочное (годовое) планирование

Вопросы для самоподготовки:

- Теоретические основы планирования
- Стратегическое планирование деятельности предприятия
- Среднесрочное (годовое) планирование
- Объект и предмет среднесрочного планирования
- Планирование прибыли
- Планирование сбыта (реализации) продукции
- Планирование производственной программы предприятий
- Планирование производственной мощности предприятия
- План организационно-технического развития (ОТР)
- Планирование технического развития
- План по труду и персоналу
- Планирование фонда оплаты труда персонала
- Планирование материально-технического обеспечения предприятия (МТО)
- Планирование себестоимости продукции, издержек производства
- Финансовый план

Тема 2. Оперативно-календарное планирование. ERP-системы: планирование и управление бизнесом

Вопросы для самоподготовки:

- Содержание, задачи и виды оперативно-календарного планирования
- Этапы оперативно-календарного планирования
- Оперативно-календарное планирование единичного производства
- Системы оперативно-производственного планирования в серийном производстве
- Системы оперативно-календарного планирования в массовом производстве
- Концепция ERP. Понятие и сущность ERP-системы
- История развития ERP-систем
- Основные модули и функции современных ERP-систем
- Особенности внедрения ERP-систем. Преимущества и недостатки

ПРАКТИЧЕСКОЕ ЗАДАНИЕ К РАЗДЕЛУ 7.

Форма практического задания: реферат

Примерный перечень тем рефератов:

- Теоретические основы внутрифирменного планирования на предприятии
- Содержание, необходимость, цели и задачи внутрифирменного планирования
- Методология внутрифирменного планирования
- Стратегическое (перспективное) внутрифирменное планирование, его виды и цели
- Исследование эффективности внутрифирменного планирования в ... (на примере конкретного предприятия)
- Оценка внутрифирменного планирования в ... (на примере конкретного предприятия)
- Разработка мероприятий по повышению эффективности и совершенствованию внутрифирменного планирования в ... (на примере конкретного предприятия)
- Перспективное внутрифирменное планирование
- Постановка системы бюджетирования на современный программный комплекс;
- Внедрения системы бюджетов подразделений;
- Внедрение системы бюджетов филиалов и сводного бюджета предприятия;
- Меры по жесткому контролю исполнения бюджета предприятия.

РУБЕЖНЫЙ КОНТРОЛЬ К РАЗДЕЛУ 7. Форма рубежного контроля – аналитическое задание

Практическая работа

«АВТОМАТИЗАЦИЯ РАСЧЕТОВ УЧЕБНОГО БИЗНЕС-ПЛАНА В ПРОГРАММЕ PROJECT EXPERT»

Требования к знаниям студента: знать базовые системные программные продукты — пакеты прикладных программ по бизнес-планированию.

Требования к умениям студента: получить практические навыки:

- по составлению бизнес-плана, определению целей, стратегии деятельности фирмы, разработке плана действий, расчету суммы инвестиций для проекта;
- работы в ППП Project Expert.

Задание

1. Ознакомиться и освоить программу Project Expert. Изучи алгоритм составления бизнес-проекта в программе Project Expert и видеоролики по данной тематике на YouTube.
2. Используя исходные данные, полученные при разработке учебного бизнес-плана, выполнить бизнес-план в ППП Project Expert.
3. Оформить бизнес-план — с обязательным приложением расчетов, выполненных в ППП Project Expert.
4. Сравнить показатели учебного бизнес-проекта и проекта, осуществленного в программе Project Expert.

Методика изучения программы Project Expert

Изучение ППП Project Expert осуществляется в следующей последовательности.

1. Вход в программу Project Expert, открытие «Проект», затем проект «Проба пера». Работа в этом проекте, изучение и выполнение всех предложенных рекомендаций. Обязательно нужно довести этот проект до конца.

Можно также использовать обучающую программу Project Expert справка — Pro-invest consulting, где представлена рекомендуемая последовательность процедур ввода и обработки данных в системе Project Expert.

2. В ППП Project Expert открывается «Проект», а затем проект «Новый». Далее нужно внимательно ознакомиться со всеми разделами и их модулями, подробно останавливаясь для изучения на тех модулях, которые не рассматривались в проекте «Проба пера».

3. Каждый модуль снабжен разделом «Справка», стоит изучить его.

4. Потренироваться с расчетами, заполнив часть таблиц в каждом разделе, проследить взаимосвязь показателей одних модулей с показателями других модулей.

5. Выполните практическое задание № 10, позволяющее зафиксировать структуру ППП Project Expert.

6. Последний этап — разработать свой бизнес-план в ППП Project Expert

Создание учебного бизнес-проекта в программе Project Expert

Запустить программу Project Expert и создать новый проект, где необходимо отразить:

- название проекта;
- автора (ФИО студента);
- дату начала и продолжительность проекта;
- создать файл под фамилией студента с сохранением этого файла в папке студента.

Нажать ОК. Появится окно «Содержание» с перечнем разделов проекта:

- ПРОЕКТ,
- КОМПАНИЯ,
- ОКРУЖЕНИЕ,
- ИНВЕСТИЦИОННЫЙ ПЛАН,
- ОПЕРАЦИОННЫЙ ПЛАН,
- ФИНАНСИРОВАНИЕ,
- РЕЗУЛЬТАТЫ,
- АНАЛИЗ ПРОЕКТА,
- АКТУАЛИЗАЦИЯ.

Каждый раздел состоит из ряда модулей.

В коммерческой версии программы доступна операция по установке параметров для автора проекта, менеджера проекта и гостя.

В разделе «ПРОЕКТ» необходимо отразить следующие модули.

• Заголовок, где фиксируется название, вариант, автор, дата начала и длительность проекта (лет, месяцев).

• Список продуктов: наименование, ед. изм., начало продаж (число, месяц, год).

• Текстовое описание: название предприятия, дата создания, адрес, руководитель (фамилия студента).

• Отображение данных:

- масштаб, который может производиться с шагом в месяц, квартал, год;

- итоговые таблицы, где нужно отметить отображение пустых строк, использование разделителя 1000, количество дробных знаков - 2, валюта итоговых таблиц: рубли;

- исходные данные: оставить без изменений;

• Настройка расчета:

- ставка дисконтирования, которая используется только в разделе «Анализ проекта» в модуле «Эффективность инвестиций». Ставку дисконта оставляем нулевой;

- детализация: устанавливает перечень таблиц, которые необходимо создать в результате расчета бизнес-проекта. Перечень таблиц оставить по умолчанию;

- показатели эффективности оставить по умолчанию.

Раздел «КОМПАНИЯ» служит для ввода информации, позволяющей определить финансово-экономическое состояние предприятия на момент начала проекта. Этот раздел состоит из следующих модулей.

• Стартовый баланс: задаются данные начального состояния активов и пассивов для действующего предприятия:

- активы: денежные средства, счета к получению, запасы готовой продукции, запасы комплектующих, предоплаченные расходы, земля, здания, оборудование. После ввода данных автоматически формируется баланс предприятия.

Для нового проекта стартовый баланс нулевой, активы проекта описываются в разделе «Инвестиционный план».

- Система учета закрепляет основные правила учета финансовой деятельности предприятия. Выставляется на начало финансового года с января принцип учета запасов ФИФО, ЛИФО или «по среднему», выбираем последний принцип.

- Структура компании: представляется структура предприятия и степень участия каждого подразделения в производстве отдельных видов продукции/услуг.

- Разнесение издержек позволяет определить себестоимость каждого вида продукции/услуги.

В разделе «ОКРУЖЕНИЕ» закрепляются следующие модули.

- Параметры валют: выбор двух валют (обычно рубль и доллар США), устанавливаются единицы их измерения и их курсовое соотношение. Установка параметра «Курсовая инфляция» позволяет ввести годовой и ежемесячный темп роста/падения курса в процентах.

- Ввод предельных процентных расходов по кредитам позволяет учитывать их в расходах до налогообложения и тем самым уменьшает налоговую нагрузку на предприятие в период действия проекта.

- Инфляция действует неравномерно на различные группы товаров/услуг, трудовые ресурсы, недвижимость. Здесь можно выделить наиболее крупные объекты инфляции, что позволит получить впоследствии более достоверную информацию по бизнес-проекту.

- Налоги. В программе представлены налоги по общей системе налогообложения, где необходимо указать ставки налогов в процентах, налогооблагаемую базу и периодичность их выплаты.

В раздел «ИНВЕСТИЦИОННЫЙ ПЛАН» включаются модули.

- Календарный план, где можно определить этапы работ, показать календарный график и необходимые ресурсы для выполнения этих этапов, их стоимость, взаимосвязь между этапами. В окне «Календарный план» в левой части представлен список этапов, в правой части — время проведения каждого этапа, что позволяет построить диаграмму Ганта. В нижней части окна находится информация о текущем этапе, о его сроке действия и списке ресурсов этапа, а также список предшествующих этапов. Здесь можно создавать и удалять этапы, то есть редактировать их.

- Список активов служит для учета и редактирования внеоборотных активов предприятия. План проекта содержит план капитальных вложений — создание основных фондов предприятия, а от правильности их учета зависят налоговые платежи и, следовательно, оценка финансового состояния в течение всего срока проекта. Поэтому здесь следует определить способы и сроки амортизации внеоборотных активов, так как от величины амортизационных отчислений будет зависеть налогооблагаемая база предприятия.

- Ресурсы. В этом модуле можно добавлять, удалять и редактировать ресурсы. Под ресурсами имеются в виду люди, оборудование, сырье, материалы, электроэнергия и пр., которые необходимы для реализации инвестиционного проекта. Здесь указывается наименование ресурса, тип ресурса, единица измерения и его стоимость. Список ресурсов с их стоимостью отображается на календарном плане без учета инфляции. Инфляцию можно учесть при суммировании стоимости всех ресурсов в диалоговом окне «Редактирование этапа проекта».

Раздел «ОПЕРАЦИОННЫЙ ПЛАН» включает следующие модули.

- План сбыта служит для ввода данных об объемах сбыта, цене за единицу продукции/услуги, здесь же могут задаваться тенденции изменения цен, условия оплаты, условия поставок.

- Материалы и комплектующие позволяют установить условия используемых в производстве оборотных активов предприятия.

- План производства служит для ввода информации о прямых (условно-переменных) издержках производства и формировании графика производства. Величина прямых производственных издержек определяется в расчете на единицу продукции/услуги, к ним относятся сырье, основные материалы, сдельная заработная плата и др.

- План персонала служит для общих издержек предприятия, связанных с оплатой служащих, а именно персонала аппарата управления, производства и маркетинга. В каждой группе указываются штатные сотрудники, их должности, количество по каждой должности и их оплата труда.

- Общие издержки - к ним относят условно-постоянные, так называемые накладные расходы, связанные с управлением и обслуживанием процесса производства. Это затраты за коммунальное обслуживание, аренду помещений и оборудования, ремонтные работы, реклама и пр.

Раздел «ФИНАНСИРОВАНИЕ» представлен следующими модулями.

- Акционерный капитал предполагает финансирование проекта посредством выпуска акций, которыми могут воспользоваться только акционерные общества. Акционеры приобретают определенные пакеты акций, дающие им право на получение объявленного дивиденда.

- Займы отображают схемы привлечения заемного капитала для финансирования проекта. Здесь представлен перечень кредитов, условия выдачи, возврата и выплаты процентов по каждому кредиту.

- Лизинг. Рассматриваются лизинговые операции в инвестиционный проект.

- Облигации создают условия для дополнительного финансирования проекта, где производится описание схемы выпуска облигационных займов, а также приводится их перечень, условия эмиссии, погашения и выплаты купонов по каждой облигации.

- в Других поступлениях описываются финансовые поступления, не связанные с прямым привлечением акционерного и заемного капитала или включением внереализационных операций.

- Другие выплаты отображают расходы, не относящиеся к основной операционной или финансовой деятельности предприятия.

- Распределение прибыли описывает порядок распределения чистой прибыли по усмотрению собственников предприятия.

- Инвестиции предназначены для описания инвестиционных операций, позволяющих получать дополнительный доход за счет размещения временно свободных денежных средств в альтернативные проекты: вложение в ценные бумаги, помещение на банковский депозит, выдача ссуд.

- Льготы по налогу на прибыль позволяют указать долю прибыли, освобождаемую от налогообложения.

В разделе «РЕЗУЛЬТАТЫ» представлены следующие модули.

- Прибыли и убытки. Стандартный бухгалтерский отчет о прибылях и убытках позволяет рассмотреть формирование всех видов прибыли: валовую, от продаж, до налогообложения и чистую.

- Кэш-фло, или отчет о движении денежных средств, показывает денежные поступления и выплаты, связанные с основными статьями доходов и расходов. Выделяют три вида деятельности и, соответственно, направлений денежных потоков: кэш-фло от финансовой деятельности; кэш-фло от операционной (основной) деятельности, кэш-фло от инвестиционной деятельности. Для построения графика из таблицы Кэш-фло необходимо выделить нужные строки, щелкнув по выделенной строке правой кнопкой мыши и дать команду «График».

- Баланс отражает структуру активов, обязательств и собственных средств предприятия на каждом этапе реализации проекта.

- Отчет об использовании прибыли отражает структуру распределения прибыли, получаемой компанией в ходе реализации проекта.

- Детализация результатов открывает доступ к таблицам, содержащим подробную информацию о различных сторонах финансово-хозяйственной деятельности предприятия.

- Таблица пользователя позволяет самостоятельно формировать необходимые финансовые отчеты.

- Графики обеспечивают широкие возможности для графического отображения данных и результатов. В разделе «Результаты» нажать «Графики», откроется окно «Графики», где нужно отметить те показатели (названия линий), которые вы планируете отобразить на графике.

- Отчет позволяет сформировать бизнес-план проекта, в который включаются исходные данные, результаты расчетов и текстовая информация. Для этого нужно щелкнуть кнопку «Отчет», а затем в последовательности следующие кнопки: Список отчетов → → Добавить → Стандартный. Создайте стандартный отчет по бизнес-плану, включив в него все разделы. Проверьте и при возможности распечатайте.

- Экспертное заключение служит для автоматизации создания экспертных заключений по проекту.

Раздел «АНАЛИЗ ПРОЕКТА» позволяет исследовать финансовую эффективность проекта и включает следующие модули.

- Финансовые показатели :

- коэффициент текущей ликвидности;
- коэффициент срочной ликвидности;
- чистый оборотный капитал;
- коэффициент оборачиваемости рабочего капитала;
- коэффициент оборачиваемости основных средств;
- коэффициент оборачиваемости активов;
- суммарные обязательства к активам;
- суммарные обязательства к собственному капиталу;
- коэффициент рентабельности валовой прибыли;
- коэффициент рентабельности операционной прибыли (прибыли от продаж);
- коэффициент рентабельности чистой прибыли;
- рентабельность оборотных активов;
- рентабельность внеоборотных активов;
- рентабельность инвестиций.

Проведя анализ всей совокупности финансовых показателей в динамике, а также сравнивая их с аналогичными оценками деятельности других фирм, действующих в схожих условиях, можно сделать аргументированные выводы об эффективности инвестиций в проект и перспективах развития предприятия.

В основе расчета финансовых показателей лежат данные, содержащиеся в стандартных финансовых отчетах. В справочной системе этого модуля приводится краткий комментарий к расчету каждого финансового показателя.

- Эффективность инвестиций включает расчет следующих показателей:

- ставка дисконтирования, %;
- период окупаемости, мес.;
- дисконтированный период окупаемости, мес.;
- средняя норма рентабельности, %;
- чистый приведенный доход;
- индекс прибыльности;
- внутренняя норма рентабельности, %;
- модифицированная внутренняя норма рентабельности, %.

В справочной системе данного модуля приводится описание методики расчета показателей эффективности инвестиций.

- Доходы участников. Позволяет акционерам, кредиторам на раннем этапе проектирования инвестиционного проекта получить информацию о доходах участников, финансировавших проект, и сделать вывод о соотношении вложенных ими средств и полученных доходов. Самое главное, позволит участникам принять решение о финансировании или отказе вложения денежных средств в проект.

- Анализ чувствительности. Исследование чувствительности проекта к изменениям различных параметров служит подсказкой о защищенности проекта, чем шире диапазон

параметров, в котором исследуемые показатели эффективности остаются в границах приемлемых значений, тем выше «запас прочности» проекта, тем лучше он защищен от колебаний разнообразных факторов, влияющих на результаты реализации проекта.

- Анализ безубыточности является обязательным пунктом любого бизнес-проекта, в него включают расчет следующих показателей:

- точка безубыточности (в штуках);
- точка безубыточности (в основной валюте); - запас финансовой прочности (в основной валюте); — запас финансовой прочности (в процентах); - операционный рычаг. Можно построить график безубыточности, нажав на кнопку «График», задав шаг анализа: месяц.

- Анализ Монте-Карло. Созданный проект «закован» в определенные рамки, что несколько рискованно в постоянно меняющемся мире, так как может привести к непредвиденным результатам. Успех или неуспех реализации проекта зависит от множества переменных величин, которые в действительности полностью можно контролировать. К ним можно отнести следующие показатели: объем сбыта, цена продукции, суммы издержек, величина налогов, уровень инфляции и др. Все эти величины можно рассматривать как случайные и неопределенные факторы, которые могут изменяться случайным образом. Тем не менее нужно установить, какое воздействие оказывает неопределенность исходных данных на поведение модели.

С помощью метода Монте-Карло эту проблему можно решить. В основе этого метода лежит исследование воздействия случайных факторов на результаты реализации проекта, оно выполняется в окне «Статистический анализ проекта», которое открывается нажатием кнопки «Анализ Монте-Карло».

- Анализ изменений предназначен для анализа двух состояний проекта: сохраненного и текущего.

- Доходы подразделений - воспроизводится структура доходов и затрат, связанных с деятельностью отдельных подразделений и производством каждого продукта. Анализ доходов производится на основе стандартной формы отчета о прибыли и убытках.

- Оценка бизнеса позволяет определить стоимость проекта в прогнозный и постпрогнозный период. Здесь имеется две вкладки «Параметры расчета» и «Результаты».

Заключительный раздел «АКТУАЛИЗАЦИЯ» позволяет контролировать ход выполнения проекта. Здесь можно ввести данные о фактических поступлениях и выплатах, просмотреть актуализированный отчет о движении денежных средств и выявить рассогласование планируемых и фактических денежных потоков.

Оформление работ, выполняемых в рамках самостоятельной работы осуществляется в соответствии с Методическими указаниями по оформлению письменных работ обучающихся в рамках самостоятельной работы, утвержденными Учебно-методическим советом РГСУ, Протокол № 2 от 25 июня 2015 года.

Конкретные практические задания и задания для рубежного контроля определяются в учебно-методических материалах по работе обучающихся в электронной информационно-образовательной среде РГСУ с применением технологий электронного обучения по данной дисциплине, утверждаемых ежегодно факультетом.

РУБЕЖНЫЙ КОНТРОЛЬ К РАЗДЕЛУ 7:

Форма рубежного контроля – компьютерное тестирование.

РАЗДЕЛ 4. ФОНД ОЦЕНОЧНЫХ СРЕДСТВ ДЛЯ ПРОВЕДЕНИЯ ПРОМЕЖУТОЧНОЙ АТТЕСТАЦИИ ОБУЧАЮЩИХСЯ ПО ДИСЦИПЛИНЕ (МОДУЛЮ)

4.1. Форма промежуточной аттестации обучающегося по дисциплине (модулю)

Контрольным мероприятием промежуточной аттестации обучающихся по учебной дисциплине (модулю) является **экзамен**, который проводится в **устной** форме.

4.2. Перечень компетенций с указанием этапов их формирования в процессе освоения образовательной программы

Код компетенции	Содержание компетенции (части компетенции)	Результаты обучения	Этапы формирования компетенций в процессе освоения образовательной программы
ОПК-4	Способен предлагать экономически и финансово обоснованные организационно-управленческие решения в профессиональной деятельности	Знать: теоретические основы принятия ответственных организационных и управленческих решений с учетом специфики осуществляемой профессиональной деятельности	Этап формирования знаний
		Уметь: применять эффективные методы принятия организационно-управленческих решений с учетом особенностей бизнес-процессов профессиональной деятельности	Этап формирования умений
		Владеть: навыками применения инструментов, методов и технологий принятия ответственных организационно-управленческих решений в профессиональной сфере деятельности	Этап формирования навыков и получения опыта

4.3 Описание показателей и критериев оценивания компетенций на различных этапах их формирования, описание шкал оценивания

Код компетенции	Этапы формирования компетенций	Показатель оценивания компетенции	Критерии и шкалы оценивания
ОПК-4	Этап	Теоретический блок	1) обучающийся глубоко и

	<p>формирования знаний.</p>	<p>вопросов.</p> <p>Уровень освоения программного материала, логика и грамотность изложения, умение самостоятельно обобщать и излагать материал</p>	<p>прочно освоил программный материал, исчерпывающе, последовательно, грамотно и логически стройно его излагает, тесно увязывает с задачами и будущей деятельностью, не затрудняется с ответом при видоизменении задания, умеет самостоятельно обобщать и излагать материал, не допуская ошибок: (9-10] баллов; 2) обучающийся твердо знает программный материал, грамотно и по существу излагает его, не допуская существенных неточностей в ответе на вопрос, может правильно применять теоретические положения: [8-9) баллов; 3) обучающийся освоил основной материал, но не знает отдельных деталей, допускает неточности, недостаточно правильные формулировки, нарушает последовательность в изложении программного материала: (6-8) баллов; 4) обучающийся не знает значительной части программного материала, допускает существенные ошибки: [0-6] баллов.</p>
--	-----------------------------	-----------------------------------------------------------------------------------------------------------------------------------------------------	------------------------------------------------------------------------------------------------------------------------------------------------------------------------------------------------------------------------------------------------------------------------------------------------------------------------------------------------------------------------------------------------------------------------------------------------------------------------------------------------------------------------------------------------------------------------------------------------------------------------------------------------------------------------------------------------------------------------------------------------------------------------------------------------------------------------------------------------------------------------------------------------------------

ОПК-4	Этап формирования умений	<p>Аналитическое задание (<i>задачи, ситуационные задания, кейсы, проблемные ситуации и т.д.</i>)</p> <p>Практическое применение теоретических положений применительно к профессиональным задачам, обоснование принятых решений</p>	<p>1) свободно справляется с задачами и практическими заданиями, правильно обосновывает принятые решения, задание выполнено верно, даны ясные аналитические выводы к решению задания, подкрепленные теорией: (9-10) баллов;</p> <p>2) владеет необходимыми умениями и навыками при выполнении практических заданий, задание выполнено верно, отмечается хорошее развитие аргумента, однако отмечены погрешности в ответе, скорректированные при собеседовании: [8-9) баллов;</p>
ОПК-4	Этап формирования навыков и получения опыта.	<p>Аналитическое задание (<i>задачи, ситуационные задания, кейсы, проблемные ситуации и т.д.</i>)</p> <p>Решение практических заданий и задач, владение навыками и умениями при выполнении практических заданий, самостоятельность, умение обобщать и излагать материал.</p>	<p>3) испытывает затруднения в выполнении практических заданий, задание выполнено с ошибками, отсутствуют логические выводы и заключения к решению: (6-8) баллов;</p> <p>4) практические задания, задачи выполняет с большими затруднениями или задание не выполнено вообще, или задание выполнено не до конца, нет четких выводов и заключений по решению задания, сделаны неверные выводы по решению задания: [0-6) баллов.</p>

4.4 Типовые контрольные задания или иные материалы, необходимые для оценки знаний, умений, навыков и (или) опыта деятельности, характеризующих этапы формирования компетенций в процессе освоения образовательной программы

Примерные вопросы для проведения промежуточной аттестации обучающихся по дисциплине

Теоретический блок вопросов:

1. Стратегический анализ в современной системе управления
2. Понятие и уровни стратегии. Аналитические подходы к разработке и реализации стратегии.
3. Организация аналитической работы для целей стратегического анализа.
4. Информационная база стратегического анализа.
5. Сущность и содержание ситуационного анализа. Методы ситуационного анализа: SWOT- анализ.
5. Сущность и содержание ситуационного анализа. Методы ситуационного анализа: PESLE-анализ.

6. Концепция жизненного цикла товара
7. Стратегический SNW-анализ
8. Анализ источников конкурентных преимуществ.
9. Жизненный цикл товара и его конкурентных преимуществ. Методология анализа ключевых факторов успеха.
10. Понятие конкурентоспособности компании. Методики оценки конкурентоспособности компании.
11. Понятие конкурентоспособности товара. Методика оценки конкурентного преимущества продукции.
12. Бизнес-планы организаций как предмет стратегического анализа. Анализ безубыточности деятельности организации
13. Анализ и прогнозирование запаса финансовой прочности организации.
14. Оценка чувствительности ключевых показателей бизнеса к изменениям различных факторов
15. Стратегический анализ и мониторинг в системе контроллинга
16. Системы сбалансированных показателей
17. Контроллинг предупреждения и выявления финансовых нарушений в бизнесе
18. Основные характеристики риска и рисков ситуации
19. Обобщенные критерии предпринимательского риска: вид риска, степень риска, уровень риска. Факторы функционирования бизнеса в условиях риска и неопределенности
20. Разновидности предпринимательских рисков.
21. Аналитический процесс управления риском. Качественные и количественные методы оценки рисков. Способы снижения рисков.

Аналитический блок вопросов

1. Ситуационный анализ — это:
 - а) анализ ситуации, сложившейся внутри организации;
 - б) анализ внешних факторов в окружающем бизнес-пространстве;
 - в) анализ возможных изменений в деятельности организации с учетом влияния действующих внешних факторов, на которые данная организация повлиять в сложившейся ситуации практически не может;
 - г) комплексный стратегический анализ ситуации, включающий выявление и оценку возможных изменений в деятельности организации с учетом влияния действующих внешних и внутренних факторов, возможных рисков и предвидения развития ситуации.

2. Отличие SWOT -анализа от STEP -анализа заключается в следующем:
 - а) SWOT -анализ позволяет синтезировать результаты STEP -анализа как внешней, так и внутренней среды организации;
 - б) предметом SWOT -анализа выступает как внешняя, так и внутренняя среда организации, предметом STEP -анализа — только ее внешняя среда;
 - в) SWOT -анализ представляет собой анализ сильных и слабых сторон организации, а STEP -анализ — ее возможностей и внешних угроз.

3. SWOT -анализ включает в себя:
 - а) анализ возможностей и вероятных угроз организации;
 - б) анализ сильных и слабых сторон в деятельности организации, в сравнении с конкурентами;
 - в) изучение сильных и слабых сторон, возможностей и опасностей, анализ их взаимосвязей и зависимостей.

4. Составляющими внешней среды являются:
 - а) микросреда;
 - б) мегасреда;

- в) макросреда;
- г) мезосреда."

5. Конкурентная среда организации определяется:

- а) только внутриотраслевыми конкурентами;
- б) внутриотраслевыми конкурентами, производящими аналогичную продукцию;
- в) фирмами, производящими замещающий продукт;
- г) только фирмами, которые могут выйти на рынок с тем же продуктом;
- д) хозяйствующими субъектами, предлагающими либо приобретающими продукцию, сырье для ее производства в определенный период времени.

6. Цель изучения рынка:

- а) снижение риска продаж продукции;
- б) поиск и использование благоприятно складывающейся конъюнктуры;
- в) разработка стратегии и тактики поведения организации, основанной на выборе из множества потенциальных рынков таких, которые могут стать приоритетными и успешными для организации.

7. Стратегический анализ деятельности конкурентов проводится для того, чтобы:

- а) идти за сильными конкурентами: производить такие же товары, использовать такую же стратегию и т.д.;
- б) выявить и предложить потребителю товары, отличные от товаров конкурента;
- в) ориентироваться в вопросах цен на товары;
- г) быть конкурентоспособным на новом рынке;
- д) выявить неудовлетворенные потребности потребителей и покупателей.

8. Методы сбора данных, которые можно использовать при изучении конкурентов:

- а) наблюдение;
- б) эксперимент;
- в) опрос.

9. Назовите цели проведения анализа конкурентов:

- а) оценка конкурентов;
- б) выявление конкурентов организации;
- в) установление стратегий конкурентов;"
- г) оценка сильных и слабых сторон;
- д) выбор тактики поведения организации;
- е) оценка спектра возможных реакций;
- ж) получение достаточной информации о сильных и слабых сторонах конкурентов, о реализуемых стратегиях, намерениях и возможностях для повышения успешности собственных усилий.

10. Какой показатель можно использовать для определения основных конкурентов:

- а) объем предложения продукции;
- б) доля рынка;
- в) соотношение между объемом продаж и объемом производства;
- г) уровень потребительских свойств продукции.

11. Стратегическая цель организации, реализующей стратегию лидерства по издержкам:

- а) увеличение доли рынка;
- б) создание новой продукции;
- в) развитие партнерских отношений с поставщиками.

12. Назовите факторы конкурентной силы поставщика организации:

- а) уровень специализации поставщика;
- б) концентрированность поставщика при работе с клиентами;
- в) темпы инфляции и нормы налогообложения;
- г) уровень доходов потребителя.

13. Какую процедуру необходимо пересмотреть в случаях полного или частичного неудовлетворения потребности клиента в товаре (услуге):

- а) изучение потребности;
- б) поиск поставщиков;
- в) выбор поставщиков.

14. Какое определение понятия покупательский спрос верное:

- а) готовность покупателей в данный отрезок времени приобретать определенные количества товаров по каждой из предложенных цен;
- б) готовность покупателей в данный отрезок времени приобрести товар по вполне определенной цене;
- в) состояние готовности потенциальных потребителей приобрести товар.

15. Стратегический анализ микросреды направлен на изучение следующих составных факторов:

- а) поставщики;
- б) конкуренты;
- в) потребители продукции и услуг;
- г) контактные аудитории;
- д) посредники.

16. Основные причины конкурентного риска — это:

- а) объективное техническое, технологическое, экономическое развитие организации и ее конкурентов, критерии которого необходимо постоянно контролировать;
- б) изучение динамики потребительских ожиданий и потребительских предпочтений;
- в) форс-мажорные обстоятельства.

17. Возможные ситуации выявления валютного риска — это:

- а) покупка и продажа валюты;
- б) наличие потерь, обусловленных изменением курса иностранной валюты;
- в) обмен валюты;
- г) ошибки при расчете кросс-курсов.

18. Показатель, который используется для измерения уровня риска, — это:

- а) среднее квадратичное отклонение;
- б) текущая (приведенная) стоимость;
- в) частота возникновения уровня потерь;
- г) коэффициент наращения.

19. Методы управления рисками, предполагающие исключение рискованных ситуаций из бизнеса, носят название:

- а) методы диверсификации риска;
- б) методы компенсации риска;
- в) методы уклонения от риска;
- г) методы локализации риска.

20. Какие методы не относятся к эмпирическим методам:

- а) опрос;
- б) анкетирование;
- в) моделирование;
- г) наблюдение.

21. Постройте схему взаимосвязи категорий (от общего к частному):

- а) цели;
- б) миссия;
- в) видение;
- г) задачи.

22. Совокупность свойств продукции, удовлетворяющих конкретную потребность клиента и выделяющих его по сравнению со свойствами продукции конкурентов, — это:

- а) удовлетворенность потребителя;
- б) запас конкурентоспособности продукции;
- в) уровень качества продукции;
- г) конкурентоспособность продукции.

30. Конкурентные преимущества организации — это:

- а) сильные стороны организации;
- б) позиция продукции организации на рынке;
- в) востребованность продукции организации потребителем;
- г) отличительные превосходства организации от конкурентов.

4.5 Методические материалы, определяющие процедуры оценивания знаний, умений, навыков и (или) опыта деятельности, характеризующих этапы формирования компетенций

Промежуточная аттестация по дисциплине проводится в соответствии с Положением о промежуточной аттестации обучающихся по основным профессиональным образовательным программам высшего образования – программ бакалавриата в Российском государственном социальном университете и Положением о балльно-рейтинговой системе оценки успеваемости обучающихся по основным профессиональным образовательным программам высшего образования - программам бакалавриата, программам специалитета, программам магистратуры в Российском государственном социальном университете.

На промежуточную аттестацию отводится 20 рейтинговых баллов.

Ответы обучающегося на контрольном мероприятии промежуточной аттестации оцениваются педагогическим работником по 20 - балльной шкале, а итоговая оценка по дисциплине выставляется по пятибалльной системе для экзамена.

Критерии выставления оценки определяются Положением о балльно-рейтинговой системе оценки успеваемости обучающихся по основным профессиональным образовательным программам высшего образования - программам бакалавриата в Российском государственном социальном университете.

РАЗДЕЛ 5. УСЛОВИЯ РЕАЛИЗАЦИИ ДИСЦИПЛИНЫ

5.1. Перечень основной и дополнительной учебной литературы для освоения дисциплины

5.1.1. Основная литература

1. Отварухина, Н. С. Современный стратегический анализ : учебник и практикум для вузов / Н. С. Отварухина, В. Р. Веснин. — Москва : Издательство Юрайт, 2021. — 463 с. — (Высшее образование). — ISBN 978-5-534-14975-3. — Текст : электронный // ЭБС Юрайт [сайт]. — URL: <https://urait.ru/bcode/486227> (дата обращения: 18.06.2021).

5.1.2. Дополнительная литература

1. Абрамов, В. С. Стратегический менеджмент : учебник и практикум для вузов / В. С. Абрамов, С. В. Абрамов ; под редакцией В. С. Абрамова. — 2-е изд., перераб. и доп. — Москва : Издательство Юрайт, 2021. — 444 с. — (Высшее образование). — ISBN 978-5-534-14595-3. — Текст : электронный // ЭБС Юрайт [сайт]. — URL: <https://urait.ru/bcode/477973> (дата обращения: 18.06.2021).

2. Мардас, А. Н. Стратегический менеджмент : учебник и практикум для вузов / А. Н. Мардас, О. А. Гуляева, И. Г. Кадиев. — 2-е изд., испр. и доп. — Москва : Издательство Юрайт, 2021. — 176 с. — (Высшее образование). — ISBN 978-5-534-06388-2. — Текст : электронный // ЭБС Юрайт [сайт]. — URL: <https://urait.ru/bcode/470875> (дата обращения: 18.06.2021).

5.2 Перечень ресурсов информационно-коммуникационной сети «Интернет», необходимых для освоения дисциплины (модуля)

№№	Название электронного ресурса	Описание электронного ресурса	Используемый для работы адрес
1.	ЭБС «Университетская библиотека онлайн»	Электронная библиотека, обеспечивающая доступ высших и средних учебных заведений, публичных библиотек и корпоративных пользователей к наиболее востребованным материалам по всем отраслям знаний от ведущих российских издательств	http://biblioclub.ru/
2.	Научная электронная библиотека eLIBRARY.ru	Крупнейший российский информационно-аналитический портал в области науки, технологии, медицины и образования, содержащий рефераты и полные тексты более 34 млн научных публикаций и патентов	http://elibrary.ru/
3.	Образовательная платформа Юрайт	Электронно-библиотечная система для ВУЗов, ССУЗов, обеспечивающая доступ к учебникам, учебной и методической литературе по различным дисциплинам.	https://urait.ru/
4.	База данных "EastView"	Полнотекстовая база данных периодических изданий	http://ebiblioteka.ru/
5.	База данных международного индекса научного цитирования "Scopus"	Библиографическая и реферативная база данных и инструмент для отслеживания цитируемости статей, опубликованных в научных изданиях	http://www.scopus.com/
6.	Международный индекс научного цитирования "Web of Science"	Поисковая интернет-платформа, объединяющая реферативные базы данных публикаций в научных журналах и патентов, в том числе	http://webofknowledge.com

		базы, учитывающие взаимное цитирование публикаций. Web of Science охватывает материалы по естественным, техническим, общественным, гуманитарным наукам и искусству.	
7.	Электронная библиотека "Grebennikon"	Библиотека предоставляет доступ более чем к 30 журналам, выпускаемых Издательским домом "Гребенников".	https://grebennikon.ru/

5.3 Методические указания для обучающихся по освоению дисциплины (модуля)

Освоение обучающимся дисциплины «Стратегическое планирование и основы построения бизнес-моделей в отраслях экономики» предполагает изучение материалов дисциплины на аудиторных занятиях и в ходе самостоятельной работы. Аудиторные занятия проходят в форме лекций, семинаров и практических занятий. Самостоятельная работа включает разнообразный комплекс видов и форм работы обучающихся.

Для успешного освоения дисциплины и достижения поставленных целей необходимо внимательно ознакомиться с рабочей программой дисциплины (модуля), доступной в электронной информационно-образовательной среде РГСУ.

Следует обратить внимание на списки основной и дополнительной литературы, на предлагаемые преподавателем ресурсы информационно-телекоммуникационной сети Интернет. Эта информация необходима для самостоятельной работы обучающегося.

При подготовке к аудиторным занятиям необходимо помнить особенности каждой формы его проведения.

Подготовка к учебному занятию лекционного типа заключается в следующем.

С целью обеспечения успешного обучения обучающийся должен готовиться к лекции, поскольку она является важнейшей формой организации учебного процесса, поскольку:

- знакомит с новым учебным материалом;
- разъясняет учебные элементы, трудные для понимания;
- систематизирует учебный материал;
- ориентирует в учебном процессе.

С этой целью:

- внимательно прочитайте материал предыдущей лекции;
- ознакомьтесь с учебным материалом по учебнику и учебным пособиям с темой прочитанной лекции;
- внесите дополнения к полученным ранее знаниям по теме лекции на полях лекционной тетради;
- запишите возможные вопросы, которые вы зададите лектору на лекции по материалу изученной лекции;
- постарайтесь уяснить место изучаемой темы в своей подготовке;
- узнайте тему предстоящей лекции (по тематическому плану, по информации лектора) и запишите информацию, которой вы владеете по данному вопросу.

Подготовка к занятию семинарского типа

Предварительная подготовка к учебному занятию семинарского типа заключается в изучении теоретического материала в отведенное для самостоятельной работы время, ознакомление с инструктивными материалами с целью осознания задач лабораторной работы/практического занятия, техники безопасности при работе с приборами, веществами.

Работа во время проведения учебного занятия семинарского типа включает:

- консультирование студентов преподавателями и вспомогательным персоналом с целью предоставления исчерпывающей информации, необходимой для самостоятельного выполнения предложенных преподавателем задач, ознакомление с правилами техники безопасности при работе в лаборатории;
- самостоятельное выполнение заданий согласно обозначенной учебной программой тематики.

Это является необходимым условием при проведении рубежного контроля и допуска к экзамену. При получении неудовлетворительных результатов обучающийся имеет право в дополнительное время пересдать преподавателю работу до проведения промежуточной аттестации.

Самостоятельная работа.

Для более углубленного изучения темы задания для самостоятельной работы рекомендуется выполнять параллельно с изучением данной темы. При выполнении заданий по возможности используйте наглядное представление материала. Более подробная информация о самостоятельной работе представлена в разделах «Учебно-методическое обеспечение самостоятельной работы по дисциплине (модулю)», «Методические указания к самостоятельной работе по дисциплине (модулю)».

5.4 Информационно-технологическое обеспечение образовательного процесса по дисциплины (модуля)

5.4.1. Средства информационных технологий

1. Персональные компьютеры;
2. Средства доступа в Интернет;
3. Проектор.

5.4.2. Программное обеспечение

- 1.Операционная система Windows 7
- 2.Microsoft Office Professional Plus 2007 Russian Academic OPEN No Level
- 3.Справочно-правовая система Консультант+
- 4.Acrobat Reader DC
- 5.7-Zip
- 6.SKY DNS
- 7.TrueConf(client)

5.4.3. Информационные справочные системы и профессиональные базы данных

Название электронного ресурса	Описание электронного ресурса	Используемый для работы адрес
Диссертационный зал Российской государственной библиотеки	В настоящее время Электронная библиотека диссертаций РГБ содержит более 620 000 полных текстов диссертаций и авторефератов	http://diss.rsl.ru Доступ по регистрации в читальном зале Университета.
Университетская информационная система РОССИЯ (УИС РОССИЯ)	Университетская информационная система РОССИЯ (УИС РОССИЯ) – электронная библиотека и база для исследований и учебных курсов в области экономики, управления,	https://uisrussia.msu.ru/ 100% доступ

<p>Научное наследие России</p> <p>Электронная библиотека учебников Cyberleninka</p>	<p>социологии, лингвистики, философии, филологии, международных отношений и других гуманитарных наук. УИС РОССИЯ поддерживается на базе Научно-исследовательского вычислительного центра МГУ имени М.В. Ломоносова</p> <p>Библиотека содержит научные труды известных российских и зарубежных ученых и исследователей, работавших на территории России. Программа Президиума РАН.</p> <p>На сайте представлены учебники, лекции, доклады, монографии по естественным и гуманитарным наукам. Содержит каталог научной периодики по большому количеству научных дисциплин, который содержит полную информацию о научных журналах в электронном виде, включающую их описания и все вышедшие выпуски с содержанием, темами научных статей и их полными текстами.</p>	<p>http://e-heritage.ru/index.html 100% доступ</p> <p>http://studentam.net 100% доступ</p> <p>http://cyberleninka.ru/journal 100% доступ</p>
<p>Единое окно доступа к образовательным ресурсам</p>	<p>Информационная система предоставляет свободный доступ к каталогу образовательных интернет-ресурсов и полнотекстовой электронной учебно-методической библиотеке для общего и профессионального образования</p>	<p>http://window.edu.ru/library 100% доступ</p>
<p>Электронные библиотеки. Электронные библиотеки, словари, энциклопедии</p>	<p>Интернет-ресурсы образовательного и научно-образовательного назначения, оформленные в виде электронных библиотек, словарей и энциклопедий, предоставляют открытый доступ к полнотекстовым информационным ресурсам, представленным в электронном формате — учебникам и учебным пособиям, хрестоматиям и художественным произведениям, историческим источникам и научно-популярным статьям, справочным изданиям и др.</p>	<p>http://gigabaza.ru/doc/131454.html 100% доступ</p>

5.5 Материально-техническое обеспечение образовательного процесса по дисциплине (модулю)

Для изучения дисциплины «Стратегическое планирование и основы построения бизнес-моделей в отраслях экономики» в рамках реализации основной профессиональной образовательной программы высшего образования – программы бакалавриата по направлению подготовки 38.03.01 Экономика используются:

Учебная аудитория для занятий лекционного типа оснащена специализированной мебелью (стол для преподавателя, парты, стулья, доска для написания мелом); техническими средствами обучения (видеопроекционное оборудование, средства звуковоспроизведения, экран и имеющие выход в сеть Интернет), а также (при наличии) демонстрационными печатными пособиями.

Учебная аудитория для занятий семинарского типа: оснащена специализированной мебелью (стол для преподавателя, парты, стулья, доска для написания мелом); техническими средствами обучения (видеопроекционное оборудование, средства звуковоспроизведения, экран и имеющие выход в сеть Интернет), а также демонстрационными печатными пособиями.

Помещения для самостоятельной работы обучающихся: оснащены специализированной мебелью (парты, стулья) техническими средствами обучения (персональные компьютеры с доступом в сеть Интернет и обеспечением доступа в электронно-информационную среду университета, программным обеспечением).

5.6 Образовательные технологии

При реализации дисциплины «Стратегическое планирование и основы построения бизнес-моделей в отраслях экономики» применяются различные образовательные технологии, в том числе технологии электронного обучения.

Освоение дисциплины «Стратегическое планирование и основы построения бизнес-моделей в отраслях экономики» предусматривает использование в учебном процессе активных и интерактивных форм проведения учебных занятий в форме деловых и ролевых игр, разбор конкретных ситуаций, кейс-стадии) в сочетании с внеаудиторной работой с целью формирования и развития **профессиональных** навыков обучающихся.

При освоении дисциплины «Стратегическое планирование и основы построения бизнес-моделей в отраслях экономики» предусмотрено применением электронного обучения.

Учебные часы дисциплины «Стратегическое планирование и основы построения бизнес-моделей в отраслях экономики» предусматривают классическую контактную работу преподавателя с обучающимся в аудитории и контактную работу посредством электронной информационно-образовательной среды в синхронном и асинхронном режиме (вне аудитории) посредством применения возможностей компьютерных технологий (электронная почта, электронный учебник, тестирование, вебинар, видеофильм, презентация, форум и др.).

В рамках дисциплины «Стратегическое планирование и основы построения бизнес-моделей в отраслях экономики» **предусмотрены** встречи с руководителями и работниками организаций, деятельность которых связана с направленностью реализуемой основной профессиональной образовательной программы высшего образования – программы бакалавриата.


ЛИСТ РЕГИСТРАЦИИ ИЗМЕНЕНИЙ

№ п/п	Содержание изменения	Реквизиты документа об утверждении изменения	Дата введения изменения
1.	Утверждена и введена в действие решением Ученого совета Экономического факультета на основании Федерального государственного образовательного стандарта высшего образования по направлению подготовки 38.03.01 Экономика (уровень образования), утвержденным приказом Министерства образования и науки Российской Федерации от 12.08.2020 г. № 954	Протокол заседания Ученого совета Экономического факультета № 11 «27» мая 2021 года	01.09.2021
2.	*	Протокол заседания Ученого совета факультета № _____ от «____» _____ 20____ года	____.____.____
3.	*	Протокол заседания Ученого совета факультета № _____ от «____» _____ 20____ года	____.____.____
4.	*	Протокол заседания Ученого совета факультета № _____ от «____» _____ 20____ года	____.____.____



Министерство науки и высшего образования Российской Федерации
Федеральное государственное бюджетное образовательное учреждение
высшего образования
«Российский государственный социальный университет»

«УТВЕРЖДАЮ»


Декан экономического факультета,
д.э.н., профессор
_____/Солодуха П.В./
«31» мая 2021 г.

РАБОЧАЯ ПРОГРАММА ДИСЦИПЛИНЫ
БУХГАЛТЕРСКИЙ УЧЕТ

Направление подготовки

38.03.01 – Экономика

Направленность программы:

Экономика и управление предприятиями

ОБРАЗОВАТЕЛЬНАЯ ПРОГРАММА ВЫСШЕГО ОБРАЗОВАНИЯ
ПРОГРАММА БАКАЛАВРИАТА

Форма обучения
Очная, очно-заочная

Москва 2021

Рабочая программа дисциплины «Бухгалтерский учет» разработана на основании федерального государственного образовательного стандарта высшего образования – бакалавриата по направлению подготовки 38.03.01 Экономика, утвержденного приказом Министерства образования и науки Российской Федерации от 29.07.2020 № 878, учебного плана по основной профессиональной образовательной программе высшего образования - программы бакалавриата направлению подготовки 38.03.01 Экономика, а также с учетом следующих профессиональных стандартов, сопряженных с профессиональной деятельностью выпускника: 08.041 «Специалист в сфере управления проектами государственно-частного партнерства»

Рабочая программа дисциплины «Бухгалтерский учет» разработана рабочей группой в составе: к.э.н., доцент Шамшеев С.В.

Руководитель основной
профессиональной
образовательной программы



С.В. Шамшеев

(подпись)

Рабочая программа дисциплины обсуждена и утверждена на Ученом совете экономического факультета
Протокол № 11 от 27.05.2021 года
Декан экономического факультета
Д.э.н., профессор.



Солодуха П.В.

Рабочая программа дисциплины рецензирована и рекомендована к утверждению:

ООО «Аудиторская фирма «Совет»
Генеральный директор, к.э.н.



Г.Я. Зеленова

ООО «Аудит-ВС» Генеральный директор, к.э.н.



В.Н. Лариончикова

Согласовано
Научная библиотека, директор



И.Г. Маляр

(подпись)

СОДЕРЖАНИЕ

РАЗДЕЛ 1. ПАСПОРТ РАБОЧЕЙ ПРОГРАММЫ ДИСЦИПЛИНЫ.....	4
1.1 Цель и задачи дисциплины.....	4
1.2. Место дисциплины в структуре основной профессиональной образовательной программы высшего образования- программы бакалавриата	4
1.3 Планируемые результаты обучения по дисциплине в рамках планируемых результатов освоения основной профессиональной образовательной программы высшего образования – программы бакалавриата, соотнесенные с установленными индикаторами достижения компетенций.	4
РАЗДЕЛ 2. СТРУКТУРА И СОДЕРЖАНИЕ ДИСЦИПЛИНЫ (МОДУЛЯ).....	5
2.1 Объем дисциплины (модуля), включая контактную работу обучающегося с педагогическими работниками и самостоятельную работу обучающегося.....	5
2.2. Учебно-тематический план дисциплины	5
РАЗДЕЛ 3. УЧЕБНО-МЕТОДИЧЕСКОЕ ОБЕСПЕЧЕНИЕ САМОСТОЯТЕЛЬНОЙ РАБОТЫ ОБУЧАЮЩИХСЯ ПО ДИСЦИПЛИНЕ	7
3.1. Виды самостоятельной работы обучающихся по дисциплине	9
3.2 Методические указания к самостоятельной работе по дисциплине (модулю)	10
РАЗДЕЛ 4. ФОНД ОЦЕНОЧНЫХ СРЕДСТВ ДЛЯ ПРОВЕДЕНИЯ ПРОМЕЖУТОЧНОЙ АТТЕСТАЦИИ ОБУЧАЮЩИХСЯ ПО ДИСЦИПЛИНЕ (МОДУЛЮ).....	20
4.1. Форма промежуточной аттестации обучающегося по дисциплине (модулю).....	31
4.2. Перечень компетенций с указанием этапов их формирования в процессе освоения образовательной программы.....	31
4.3 Описание показателей и критериев оценивания компетенций на различных этапах их формирования, описание шкал оценивания	38
4.4 Типовые контрольные задания или иные материалы, необходимые для оценки знаний, умений, навыков и (или) опыта деятельности, характеризующих этапы формирования компетенций в процессе освоения образовательной программы.....	39
4.5 Методические материалы, определяющие процедуры оценивания знаний, умений, навыков и (или) опыта деятельности, характеризующих этапы формирования компетенций....	42
РАЗДЕЛ 5. УСЛОВИЯ РЕАЛИЗАЦИИ ДИСЦИПЛИНЫ	49
5.1. Перечень основной и дополнительной учебной литературы для освоения дисциплины... ..	49
5.1.1. Основная литература.....	49
5.1.2. Дополнительная литература	49
5.2 Перечень ресурсов информационно-коммуникационной сети «Интернет», необходимых для освоения дисциплины (модуля)	50
5.3 Методические указания для обучающихся по освоению дисциплины (модуля)	51
5.4 Информационно-технологическое обеспечение образовательного процесса по дисциплины (модуля)	52
5.5 Материально-техническое обеспечение образовательного процесса по дисциплине (модулю).....	53
5.6 Образовательные технологии.....	54
ЛИСТ РЕГИСТРАЦИИ ИЗМЕНЕНИЙ.....	55

РАЗДЕЛ 1. ПАСПОРТ РАБОЧЕЙ ПРОГРАММЫ ДИСЦИПЛИНЫ

1.1 Цель и задачи дисциплины

Цель дисциплины заключается в изучении основных положений нормативного регулирования и методов бухгалтерского учета в Российской Федерации, а также получение целостного представления о взаимосвязи учета и других аспектов хозяйственной деятельности организаций с последующим применением в профессиональной сфере и практических навыков (формирование) в сфере экономики финансов.

Задачи дисциплины (модуля):

1. Развить способность формирования полной и достоверной информации (бухгалтерской отчетности) о деятельности организации и её имущественном положении.
2. Сформировать способность соблюдения законодательства РФ при проведении организацией хозяйственных операций и их целесообразностью.
3. Развить способность на основе типовых методик и действующей нормативно-правовой базы предотвращать отрицательные результаты хозяйственной деятельности организации.

1.2. Место дисциплины в структуре основной профессиональной образовательной программы высшего образования - программы бакалавриата

Дисциплина «Экономика» реализуется в обязательной части основной образовательной программы по направлению подготовки 38.03.01 Экономика очной, очно-заочной **формам** обучения.

Перечень последующих дисциплин, для которых необходимы знания, умения и навыки, формируемые данной дисциплиной: «Микроэкономика», «Макроэкономика», «Общая теория статистики», «Анализ рынка информационных систем и информационно-коммуникативных технологий», «Бухгалтерский учет».

1.3 Планируемые результаты обучения по дисциплине в рамках планируемых результатов освоения основной профессиональной образовательной программы высшего образования – программы бакалавриата, соотнесенные с установленными индикаторами достижения компетенций.

Процесс освоения дисциплины направлен на формирование у обучающихся следующих универсальных компетенций: УК-10, соответствии с основной профессиональной образовательной программой высшего образования – программой бакалавриата по направлению подготовки 38.03.01 Экономика.

В результате освоения дисциплины обучающийся должен демонстрировать следующие результаты:

Категория компетенций	Код компетенции	Формулировка компетенции	Код и наименование индикатора достижения компетенции	Результаты обучения
Экономическая культура, в том числе финансовая	УК-10	Способен принимать обоснованные экономические	УК-10.1. Понимает базовые методы и принципы бухгалтерского	Знать: основные принципы бухгалтерского учета

грамотность		решения в различных областях жизнедеятельности	учета	Уметь: применять методы бухгалтерского учета для решения в различных сферах личной и профессиональной деятельности Владеть: навыками применения методов бухгалтерского учета при принятии решений различного характера
-------------	--	------------------------------------------------	-------	---------------------------------------------------------------------------------------------------------------------------------------------------------------------------------------------------------------------------

РАЗДЕЛ 2. СТРУКТУРА И СОДЕРЖАНИЕ ДИСЦИПЛИНЫ

2.1 Объем дисциплины, включая контактную работу обучающегося с педагогическими работниками и самостоятельную работу обучающегося

Общая трудоемкость дисциплины, изучаемой во 2 семестре, составляет 3 зачетных единицы. По дисциплине предусмотрен дифференцированный зачет с оценкой во 2 семестре.

Очная форма обучения

Вид учебной работы	Всего часов	Семестры			
		2	3		
Контактная работа обучающихся с педагогическими работниками (по видам учебных занятий) (всего):	60	30	30		
Учебные занятия лекционного типа		14	14		
Практические занятия		16	16		
Лабораторные занятия	-	-			
<i>Иная контактная работа</i>	48	24	24		
Иная контактная работа. Практическая подготовка					
Самостоятельная работа обучающихся, всего	63	45	18		
Контроль промежуточной аттестации (час)	45	9	36		
ОБЪЕМ ДИСЦИПЛИНЫ В ЧАСАХ	216	108	108		

Очно-заочная форма обучения

Вид учебной работы	Всего часов	Семестры			
		2	3		

Контактная работа обучающихся с педагогическими работниками (по видам учебных занятий) (всего):	36	18	18		
Учебные занятия лекционного типа		8	8		
Практические занятия		10	10		
Лабораторные занятия	-	-			
<i>Иная контактная работа</i>	<i>36</i>	<i>18</i>	<i>18</i>		
Иная контактная работа. Практическая подготовка					
Самостоятельная работа обучающихся, всего	99	63	36		
Контроль промежуточной аттестации (час)	45	9	36		
ОБЪЕМ ДИСЦИПЛИНЫ В ЧАСАХ	216	108	108		

**2.2. Учебно-тематический план дисциплины
Очная форма обучения**

<i>Очной формы обучения</i> Раздел, тема	Виды учебной работы, академических часов							
	Всего	Самостоятельная работа	Контактная работа обучающихся с педагогическими работниками					
			Всего	Лекционные занятия	Семинарские/ практические занятия	Лабораторные занятия	Иная контактная работа	
							Всего	Практическая подготовка
Модуль 1 (Семестр 2)								
Раздел 1. Теоретические основы бухгалтерского учета	36	16	12	6	6	0	8	0
Раздел 2. Бухгалтерский учет на предприятии	36	16	12	6	6	0	8	0
Раздел 3. Бухгалтерская отчетность	27	13	6	2	4		8	
Контроль промежуточной аттестации (час)	9							
Общий объем, часов	108	45	30	14	16	0	24	0
Модуль 2 (Семестр 3)								

<i>Очной формы обучения</i> Раздел, тема	Виды учебной работы, академических часов								
	Всего	Самостоятельная работа	Контактная работа обучающихся с педагогическими работниками						
			Всего	Лекционные занятия	Семинарские/ практические занятия	Лабораторные занятия	Иная контактная работа		
							Всего	Практическая подготовка	
Модуль 1 (Семестр 2)									
Раздел 1. Учет активов организации	26	6	12	6	6	0	8	0	
Раздел 2. Учет расчетов, обязательств и финансовых результатов организации	26	6	12	6	6	0	8	0	
Раздел 3. Бухгалтерский баланс и отчет о финансовых результатах	20	6	6	2	4		8		
Контроль промежуточной аттестации (час)	36								
Общий объем, часов	108	18	30	14	16	0	24	0	
ИТОГО объем, часов	216	63	60	28	32	0	48	0	
Форма промежуточной аттестации	Экзамен								

Очно-заочная форма обучения

<i>Очной формы обучения</i> Раздел, тема	Виды учебной работы, академических часов							
	Всего	Самостоятельная работа	Контактная работа обучающихся с педагогическими работниками					
			Всего	Лекционные занятия	Семинарские/ практические занятия	Лабораторные занятия	Иная контактная работа	

							Всего	Практическая подготовка
Модуль 1 (Семестр 2)								
Раздел 1. Теоретические основы бухгалтерского учета	36	22	8	4	4	0	6	0
Раздел 2. Бухгалтерский учет на предприятии	36	24	6	2	4	0	6	0
Раздел 3. Бухгалтерская отчетность	27	17	4	2	2		6	
Контроль промежуточной аттестации (час)	9							
Общий объем, часов	108	63	18	8	10	0	18	0
Модуль 2 (Семестр 3)								
Раздел 1. Учет активов организации	20	12	8	4	4	0	6	0
Раздел 2. Учет расчетов, обязательств и финансовых результатов организации	18	12	6	2	4	0	6	0
Раздел 3. Бухгалтерский баланс и отчет о финансовых результатах	16	12	4	2	2		6	
Контроль промежуточной аттестации (час)	36							
Общий объем, часов	108	36	18	8	10	0	18	0
ИТОГО контроль промежуточной аттестации (час)	45							
ИТОГО объем, часов	216	99	36	16	20	0	36	0

РАЗДЕЛ 3. УЧЕБНО-МЕТОДИЧЕСКОЕ ОБЕСПЕЧЕНИЕ САМОСТОЯТЕЛЬНОЙ РАБОТЫ ОБУЧАЮЩИХСЯ ПО ДИСЦИПЛИНЕ

3.1. Виды самостоятельной работы обучающихся по дисциплине

Очной формы обучения

Раздел, тема	Всего	Виды самостоятельной работы обучающихся					
		Академическая активность, час	Форма академической активности	Выполнение практ. заданий, час	Форма практического задания	Рубежный текущий контроль, час	Форма рубежного текущего контроля
Модуль 1 (Семестр 2)							
Раздел 1. Теоретические основы бухгалтерского учета	16	2	Подготовка к лекционным и практическим занятиям, самостоятельное изучение раздела в ЭИОС	12	расчетное практическое задание	2	Компьютерное тестирование или иная форма рубежного контроля по усмотрению преподавателя
Раздел 2. Бухгалтерский учет на предприятии	16	2	Подготовка к лекционным и практическим занятиям, самостоятельное изучение раздела в ЭИОС	12	расчетное практическое задание	2	Компьютерное тестирование или иная форма рубежного контроля по усмотрению преподавателя
Раздел 3. Бухгалтерская отчетность	13	2	Подготовка к лекционным и практическим занятиям, самостоятельное изучение раздела в ЭИОС	9	расчетное практическое задание	2	Компьютерное тестирование или иная форма рубежного контроля по усмотрению преподавателя
Общий объем по модулю/семестру, часов	45	6		33		6	
Раздел 1. Учет активов организации	6	2	Подготовка к лекционным и практическим занятиям, самостоятельное изучение раздела в ЭИОС	2	расчетное практическое задание	2	Компьютерное тестирование или иная форма рубежного контроля по усмотрению преподавателя
Раздел 2. Учет расчетов, обязательств и финансовых результатов организации	6	2	Подготовка к лекционным и практическим занятиям, самостоятельное изучение раздела в ЭИОС	2	расчетное практическое задание	2	Компьютерное тестирование или иная форма рубежного контроля по усмотрению преподавателя

Раздел 3. Бухгалтерский баланс и отчет о финансовых результатах	6	2	Подготовка к лекционным и практическим занятиям, самостоятельное изучение раздела в ЭИОС	2	расчетное практическое задание	2	Компьютерное тестирование или иная форма рубежного контроля по усмотрению преподавателя
Общий объем по модулю/семестру, часов	18	6		6		6	

Очно-заочной формы обучения

Раздел, тема	Всего	Виды самостоятельной работы обучающихся					
		Академическая активность, час	Форма академической активности	Выполнение практ. заданий, час	Форма практического задания	Рубежный текущий контроль, час	Форма рубежного текущего контроля
Модуль 1 (Семестр 2)							
Раздел 1. Теоретические основы бухгалтерского учета	22	4	Подготовка к лекционным и практическим занятиям, самостоятельное изучение раздела в ЭИОС	14	расчетное практическое задание	4	Компьютерное тестирование или иная форма рубежного контроля по усмотрению преподавателя
Раздел 2. Бухгалтерский учет на предприятии	24	4	Подготовка к лекционным и практическим занятиям, самостоятельное изучение раздела в ЭИОС	16	расчетное практическое задание	4	Компьютерное тестирование или иная форма рубежного контроля по усмотрению преподавателя
Раздел 3. Бухгалтерская отчетность	17	3	Подготовка к лекционным и практическим занятиям, самостоятельное изучение раздела в ЭИОС	12	расчетное практическое задание	2	Компьютерное тестирование или иная форма рубежного контроля по усмотрению преподавателя
Общий объем по модулю/семестру, часов	63	11		42		10	
Раздел 1. Учет активов организации	12	2	Подготовка к лекционным и практическим занятиям, самостоятельное изучение раздела в ЭИОС	8	расчетное практическое задание	2	Компьютерное тестирование или иная форма рубежного контроля по усмотрению преподавателя

Раздел 2. Учет расчетов, обязательств и финансовых результатов организации	12	2	Подготовка к лекционным и практическим занятиям, самостоятельное изучение раздела в ЭИОС	8	расчетное практическое задание	2	Компьютерное тестирование или иная форма рубежного контроля по усмотрению преподавателя
Раздел 3. Бухгалтерский баланс и отчет о финансовых результатах	12	2	Подготовка к лекционным и практическим занятиям, самостоятельное изучение раздела в ЭИОС	8	расчетное практическое задание	2	Компьютерное тестирование или иная форма рубежного контроля по усмотрению преподавателя
Общий объем по модулю/семестру, часов	36	6		24		6	

3.2 Методические указания к самостоятельной работе по дисциплине (модулю)

Модуль 1 (Семестр 2)

РАЗДЕЛ 1. Теоретические основы бухгалтерского учета

Тема 1.1. Бухгалтерский учет, его сущность, нормативное регулирование и значение в системе управления

Цель: рассмотреть сущность, цели и содержание бухгалтерского учета; функции и задачи.

Перечень изучаемых элементов содержания:

Сущность, цели и содержание бухгалтерского учета; функции и задачи; историческое развитие; законодательное и нормативное регулирование бухгалтерского учета; пользователи бухгалтерской информации в рыночной экономике; основополагающие принципы; объекты бухгалтерского наблюдения, основные понятия: активы, обязательства, капитал, доходы, расходы, финансовые результаты.

Вопросы для самоподготовки:

1. Исторический обзор развития учета.
2. Содержание, цели, задачи и функции бухгалтерского учета
3. Основополагающие принципы бухгалтерского учета и требования, предъявляемые к нему.
4. Основные нормативные документы, определяющие методологические основы, порядок организации и ведения бухгалтерского учета в организациях Российской Федерации.
5. Пользователи бухгалтерской информации
6. Учетные регистры, их классификация и способы исправления ошибок в них.
7. 8. Система нормативного регулирования бухгалтерского учета и отчетности в России.

Тема 1.2: Предмет, метод и принципы бухгалтерского учета.

Цель: освоить методы бухгалтерского учета.

Перечень изучаемых элементов содержания:

Основные методические приемы и правила; балансовое обобщение, капитальное (основное) уравнение, статические и динамические балансы; первичное наблюдение, документация, документооборот, инвентаризация; стоимостное измерение, виды оценок; бухгалтерские счета и двойная запись; синтетический и аналитический учет; классификация счетов; планы счетов; модели текущего учета основных хозяйственных процессов, учетные регистры.

Вопросы для самоподготовки:

1. Инвентаризация, как метод бухгалтерского учета, порядок ее проведения и отражения результатов в бухгалтерском учете.
2. Двойная запись, ее сущность и значение.
3. Счета бухгалтерского учета и их строение.
4. Счета синтетического и аналитического учета
5. Оборотные ведомости по синтетическим счетам и счетам аналитического учета.
6. Строение плана счетов бухгалтерского учета.
7. Реформация баланса, цель и техника ее составления.
8. Типовые изменения в балансе, вызываемые хозяйственными операциями

Тема 1.3: . Бухгалтерский баланс, счета и двойная запись.

Цель: выявить сущность, содержания видов экономических систем.

Перечень изучаемых элементов содержания:

Формы бухгалтерского учета, процедуры бухгалтерского учета, этапы процедуры, контрольные моменты. основы бухгалтерской отчетности; учетная политика и организация учета; бухгалтерская профессия; профессиональная этика; международные и национальные профессиональные организации.

Вопросы для самоподготовки:

1. Строение и структура бухгалтерского баланса.
2. Оборотные ведомости по синтетическим счетам и счетам аналитического учета.
3. Реформация баланса, цель и техника ее составления.
4. Взаимосвязь между счетами и балансом.

ПРАКТИЧЕСКОЕ ЗАДАНИЕ К РАЗДЕЛУ 1

Форма практического задания: расчетное практическое задание

Примерные расчетно-практические задания к разделу 1:

Форма практического задания: реферат, расчетно-практическое задание

Примерные темы рефератов:

1. «Исторический обзор развития учета»
2. «Перспективы развития бухгалтерского учета в России и за рубежом»
3. «История возникла учетной профессии в России».
4. «Место и роль хозяйственного учета»
5. «Сущность и содержание бухгалтерского учета»
6. «Характеристика современного бухгалтерского учета»
7. «Пользователи бухгалтерской информацией»
8. «Связь предмета и метода бухгалтерского учета».
9. «Предметы и объекты бухгалтерского учета»

10. «Методы бухгалтерского учета»
11. «Элементы методы бухгалтерского учета»
12. «Документация как элемент метода бухгалтерского учета»
13. «Реквизиты и требования, предъявляемые к оформлению документов»
14. «Порядок обработки и хранения документов бухгалтерского учета»
15. «Инвентаризация как элемент метода бухгалтерского учета»
16. «Порядок проведения инвентаризации и отражения ее результатов в учете»
17. «Предназначение счетов бухгалтерского учета»
18. «Правила учета отдельных субъектов»
19. «Сущность, значение и функции баланса»
20. «Структура и строение бухгалтерского баланса»
21. «Источники образования экономических ресурсов»
22. «Техника составления бухгалтерского баланса»
23. «Оценка статей бухгалтерского баланса»
24. «Учет процесса заготовления, производства, реализации»
25. «Формы и процедуры бухгалтерского учета»

Примерные расчетно-практические задания:

Пример №1:

Выполните последовательно следующие действия:

- 1) составить баланс на начало отчетного периода (табл.2) по исходным данным (табл.1);
- 2) открыть счета бухгалтерского учета по данным вступительного баланса;
- 3) отразить на счетах бухгалтерского учета хозяйственные операции за отчетный период по данным журнала хозяйственных операций (табл.3);
- 4) определить сальдо на конец отчетного периода;
- 5) составить баланс на конец отчетного периода (табл.2).

Таблица 1

Состав имущества и источников его формирования на начало отчетного периода

Наименование	Сумма, руб.
1. Денежные средства в кассе	5 000
2. Денежные средства на валютном счете	10 450
3. Уставный капитал	650 000
4. Добавочный капитал	322 500
5. Задолженность работникам по оплате труда	145 000
6. Мука	35 400
7. Денежные средства на расчетном счете	685 000
8. Тара	18 250
9. Накопленная амортизация основных средств	85 000
10. Задолженность Сидоровой А.Б. по подотчетным суммам	6 500

11. Незавершенное производство	9 150
12. Производственное оборудование	317 000
13. Сахар	80 000
14. Яйцо	20 000
15. Доска обрезная	18 250
16. Задолженность перед транспортной организацией	2 500

Таблица 2

Баланс организации на начало (конец) отчетного периода

АКТИВ		ПАССИВ	
Наименование счета	Сумма, руб.	Наименование счета	Сумма, руб.
ИТОГО		ИТОГО	

Таблица 3

Хозяйственные операции за отчетный период

Содержание хозяйственной операции	Сумма, руб.	Проводка	
		Д	К
1. Оприходован станок для упаковки готовой продукции	10 450		
2. Списана доска, израсходованная при приобретении станка для упаковки готовой продукции	4 200		
3. Перечислено с расчетного счета в кассу денежные средства на выдачу заработной платы и на хозяйственные	150 000		

нужды			
4. Оприходован ванильный сахар и другие пряности на склад от ОАО «Миг»	6 500		
5. Выдан из кассы займ Иванову Р.Т.	5 000		
6. Начислена амортизация производственного оборудования	8 600		
7. Сданы на склад кондитерские изделия (готовая продукция)	3 200		
8. Выдано из кассы под отчет Петрову М.И. на оплату транспортных услуг	3 000		
9. Петров М.И. оплатил транспортные услуги	2 500		
10. Введен в эксплуатацию станок для упаковки готовой продукции	14 650		
11. Начислена заработная плата работникам кондитерского цеха	9 700		
12. С расчетного счета оплачен счет за станок для упаковки готовой продукции	10 450		
13. Выдана начисленная заработная плата	144 700		
14. Возвращена Петровым М.И. неиспользованная сумма аванса	7		
15. Получен безвозмездно ксерокс от физического лица	11000		
ИТОГО	?		

РУБЕЖНЫЙ КОНТРОЛЬ К РАЗДЕЛУ 1. форма рубежного контроля – компьютерное тестирование

РАЗДЕЛ 2. Бухгалтерский учет на предприятиях

Тема 2.1 Учет имущества организации

Цель: Знать состав внеоборотных активов организации, уметь собирать необходимые данные для проведения их учета на счетах, знать порядок документального обоснования этих операций.

Перечень изучаемых элементов содержания:

Понятие и классификация внеоборотных активов.

Организация учета долгосрочных инвестиций.

Учет расходов на НИОКР и ОКР.

Понятие, классификация и оценка основных средств.

Учет поступления основных средств.

Способы начисления амортизации основных средств и их использование для целей бухгалтерской отчетности и целей расчета налогооблагаемой базы.

Учет расходов на ремонт и восстановление основных средств.

Учет расходов на модернизацию и реконструкцию основных средств.

Учет выбытия основных средств.

Учет аренды основных средств у арендодателя и у арендатора.

Понятие, классификация и оценка нематериальных активов.

Учет поступления нематериальных активов.

Способы начисления амортизации нематериальных активов и порядок ее учета.

Учет выбытия нематериальных активов.

Учет операций по предоставлению нематериальных активов во временное пользование.

Вопросы для самоподготовки:

1. Инвентарная стоимость объектов строительства.
2. Учет инвестиций в капитальное строительство
3. Учет вложений и выполнение научно-исследовательских, опытно-конструкторские и технологических работ.
4. Учет операций по приобретению земельных участков и объектов природопользования
5. Особенности учета доходных вложений в материальные ценности
6. Восстановление основных средств, порядок отражения в учете
7. Учет выбытия основных средств
8. Учет аренды основных средств.

Тема 2.2 Учет оборотных активов

Цель: Знать данную проблему, состав оборотных активов организации, уметь собирать необходимые данные для проведения их учета на счетах и порядок документального обоснования этих операций

Перечень изучаемых элементов содержания:

1. Понятие, классификация и оценка материально-производственных запасов.
2. Учет приобретения, заготовления и прочего поступления материалов.
3. Способы списания материалов в производство и при ином выбытии, их оценка
4. Классификация производственных затрат.
5. Методы и системы калькулирования себестоимости продукции
6. Учет затрат на производство и полуфабрикатов.
7. Учет поступления и списания готовой продукции
8. Аналитический учет и инвентаризация материально-производственных запасов, отражение ее результатов в бухгалтерском учете.
9. Классификация денежных средств и денежных документов.
10. Особенности учета кассовых и расчетных операций в иностранной валюте.
11. Учет денежных средств, находящихся в аккредитивах, чековых книжках и иных платежных документах (кроме векселей).
12. Учет денежных эквивалентов
13. Инвентаризация денежных средств и операций в иностранной валюте

Вопросы для самоподготовки:

1. Фактические затраты при приобретении производственных запасов.
2. Оценка производственных запасов в балансе и текущем учете: фактическая себестоимость приобретения, средняя себестоимость, учетные цены.
3. Характеристика сальдового метода учета материалов.
4. Учет накладных расходов
5. Учет затрат вспомогательных и обслуживающих производств и хозяйств

6. Учет незавершенного производства и его оценка
7. Основные формы первичных документов, используемых, при осуществлении учета производственных запасов.
8. Бухгалтерский учет отражения результатов инвентаризации материальных ценностей.
9. Понятие издержек, затрат, расходов и себестоимости продукции
10. Схема затрат на производство
11. Особенности учета транспортно-заготовительских расходов
12. Формирование и учет резервов под снижение стоимости материальных ценностей
13. Учет товаров в торговых организациях
14. Документальное оформление поступления материалов
15. Правовое регулирование денежного обращения.
16. Аналитический учет денежных средств, контроль их движения и сохранности.
17. Учет операций по счетам в кредитной организации.
18. Порядок совершения операций по счетам в иностранной валюте внутри страны и валютным счетам за рубежом.
19. Учет денежных средств, находящихся на специальных счетах банка (деPOSITные вклады и др.).
20. Понятие курсовой разницы и порядок отражения ее в бухгалтерском учете.
21. Учет операций по продаже иностранной валюты.
22. Денежные средства и их эквиваленты
23. ПБУ 23/2011 Отчет о движении денежных средств
24. Методы составления отчета о движении денежных средств
25. Учет кассовых операций в иностранной валюте
26. Порядок ведения и отражения в учете кассовых операций
27. Оценка в бухгалтерском учете операций в иностранной валюте.
28. Пересчет стоимости активов и обязательств, выраженной в иностранной валюте.
29. Безналичные формы расчетов в рублях.
30. Формы расчетов в организации
31. Учет переводов в пути.

Тема 2.3: Учет обязательств организации

Цель: Уметь охарактеризовать состав собственного капитала организации, уметь собрать необходимые данные для проведения учета операций по учету капитала на счетах и их документального обоснования .

Перечень изучаемых элементов содержания

Понятие учетной категории «капитал». Составляющие капитала

Уставный капитал (складочный или уставный фонд (?)) и учет его формирования: при учреждении организации, при его увеличении и уменьшении, при реорганизации и ликвидации организации.

Увеличение уставного капитала ПАО за счет размещения дополнительных акций.

Аннулирование собственных акций, выкупленных у акционеров.

Учет добавочного капитала

Учет резервного капитала

Вопросы для самоподготовки:

1. Категории юридических лиц в соответствии с ГК РФ
2. Составляющие собственного капитала экономического субъекта
3. Особенности формирования и учета складочного капитала и паевого фонда.
4. Особенности формирования и учета уставного фонда унитарного предприятия
5. Порядок учета учредителей и акционеров.

ПРАКТИЧЕСКОЕ ЗАДАНИЕ К РАЗДЕЛУ 2

Форма практического задания: расчетное практическое задание

Примерные расчетно-практические задания к разделу 2:

Задача №1

Организация приобрела сырье, необходимое для производства продукции. Стоимость сырья согласно документам поставщика 159 300 руб. (в том числе НДС 20%). Стоимость доставки сырья по документам транспортной компании - 15 340 (в том числе НДС 20%). Сырье оприходовано на склад. Счета поставщика и транспортной компании оплачены. В соответствии с учетной политикой предприятия фактическая себестоимость материалов формируется на счете 10 «Материалы». Составить бухгалтерские проводки.

Задача №2

В цехе вспомогательного производства организации изготавливают детали, используемые в основном производстве. В отчетном периоде при изготовлении деталей были осуществлены следующие затраты:

материалы – 7 000 руб.;

заработная плата – 15 000 руб.;

начисления на заработную плату – 5 340 руб.;

амортизация основных средств – 800 руб.

Составить бухгалтерские проводки.

Задача №3

В счет вклада в уставный капитал организации учредителем внесены материалы, которые оценены учредителями в сумме 10 000 руб. За доставку материалов организация уплатила транспортной компании 2 360 руб. (в том числе НДС 20%). Составить бухгалтерские проводки.

Задача №4

В марте организацией безвозмездно получены материалы, рыночная стоимость которых составляет 8 000 руб. В апреле часть материалов на сумму 6 000 руб. были отпущены в производство. В мае оставшиеся материалы были использованы для ремонта офиса организации. Составить бухгалтерские проводки.

Задача №5

Используя нижеприведенные данные, определить стоимость материалов, списываемых на производство в январе, и их остатка на 1 февраля способами, предусмотренными законодательством РФ

№	Содержание операции	Количество материалов, шт.	Стоимость единицы материала, руб.	Сумма, руб.
1	Остаток на 1 января	600	120	?
2	Поступило в январе, в том числе:	3 200		
	10 января	1 000	110	?
	15 января	800	130	?
	20 января	1 400	105	?

3	Отпущено в производство	3 100	?	?
4	Остаток на 1 февраля	?	?	?

Задача №6

Рассмотрим ситуацию, когда вспомогательное подразделение оказало услуги для сторонней организации.

Организация имеет вспомогательное подразделение – транспортный отдел. В связи с этим все затраты, связанные с содержанием данного подразделения, учитываются на счете 23 – субсчет 23.1 «Затраты транспортного отдела».

В течение месяца транспортный отдел оказал транспортные услуги школе на сумму 10 000 руб. Расходы данного подразделения, связанные с оказанием данных услуг (стоимость израсходованного бензина, заработная плата водителей, налог и обязательные взносы с нее) составили 8 500 руб.

Бухгалтер организации сделает следующие проводки:

Содержание хозяйственных операций	Отражение в учете		Сумма, руб.
	Дебет	Кредит	
Отражены затраты, связанные с оказанием услуг для школы	23.1		
Отражена выручка от оказания услуг школе	62.1 школа		
Списание затрат транспортного отдела, связанных с оказанием услуг на сторону	90.2 транспортные услуги		
Прибыль от продаж за месяц	90.9		

Задача №7

Рассмотрим ситуацию, когда **вспомогательное подразделение выполняет работы только для основного производства.**

Организация выпускает светильники. Расходы основного производства на выпуск партии светильников (стоимость списанных материалов, амортизация оборудования основного цеха, заработная плата рабочих основного цеха, а также налог и обязательные взносы с нее) составили 130 000 руб. Сборку светильников осуществляет вспомогательное производство. Его расходы на сборку этой партии светильников составили 14 000 руб.

Бухгалтер организации должен сделать проводки:

Содержание хозяйственных операций	Отражение в учете		Сумма, руб.
	Дебет	Кредит	
Отражены затраты основного цеха на выпуск партии светильников			
Отражены затраты на сборку светильников			
Списаны затраты вспомогательного производства на нужды основного цеха			
Сформирована себестоимость выпущенной готовой продукции			

РУБЕЖНЫЙ КОНТРОЛЬ К РАЗДЕЛУ 2: форма рубежного контроля – компьютерное тестирование.

РАЗДЕЛ 3. Бухгалтерская отчетность

Тема 3.1. Состав и содержание бухгалтерской (финансовой) отчетности

Цель: знать данную проблему, уметь собрать и проанализировать необходимые данные для решения проблемы формирования отчетности, изучить сущность, назначение и функции бухгалтерской отчетности как системы информации о финансовом состоянии организации.

Перечень изучаемых элементов содержания

Понятие бухгалтерской отчетности, ее назначение. Пользователи информации бухгалтерской отчетности. Нормативное регулирование бухгалтерской отчетности. Состав годовой бухгалтерской отчетности и ее элементы. Этапы подготовительной работы, предшествующие составлению годовой бухгалтерской отчетности.

Вопросы для самоподготовки:

1. Бухгалтерская отчетность как система показателей финансового состояния организации.
2. Пользователи информации бухгалтерской отчетности.
3. Роль бухгалтерской отчетности в экономике страны
4. Документы, определяющие состав и порядок формирования бухгалтерской отчетности.
5. Виды бухгалтерской отчетности.
6. Этапы подготовительной работы, предшествующие составлению годовой бухгалтерской отчетности

Тема 3.2. Изменения в бухгалтерском балансе под влиянием хозяйственных операций

Цель: знать данную проблему, уметь собрать и проанализировать необходимые данные для решения проблемы формирования отчетности, изучить виды и формы бухгалтерского баланса как системы информации об имущественном и финансовом состоянии организации.

Перечень изучаемых элементов содержания

Схема построения бухгалтерского баланса в России и международной практике. Виды и формы бухгалтерского баланса. Техника составления бухгалтерского баланса. Методика оценки отдельных статей баланса в отечественной и международной практике. Корректировки в связи с изменением учетной политики. Чистые активы организации

Вопросы для самоподготовки:

Классификация бухгалтерских балансов.
Информационная база составления бухгалтерского баланса.
Структура представления данных в балансе.
Отражение основных принципов бухгалтерского учета в структуре баланса.
Актив баланса и его содержание.
Пассив баланса и его содержание.
Схема построения бухгалтерского баланса в России и международной практике
Виды и формы бухгалтерского баланса
Техника составления бухгалтерского баланса
Методика оценки отдельных статей баланса в отечественной и международной практике
Расчет чистых активов организации.

Тема 3.3. Исправление ошибок в учете и отчетности

Цель: знать данную проблему, уметь собрать и проанализировать необходимые данные для решения проблемы формирования отчетности, изучить состав и порядок формирования показателей на примере Отчета о финансовых результатах, как основной информационной базы о степени эффективности и результатах работы организации.

Перечень изучаемых элементов содержания

Значение и целевая направленность Отчета о финансовых результатах в рыночной экономике.

Отчет о финансовых результатах как документ о результатах финансово-хозяйственной деятельности организации. Показатели выручки, себестоимости, прочих доходов и расходов, прибыли, налога на прибыль, конечного финансового результата организации за год. Изменения отложенных налоговых активов и отложенных налоговых обязательств. Показатель прибыли на одну акцию.

Значение и целевая направленность отчета о финансовых результатах.

Определение понятий: выручка, доход, прибыль, убыток, расходы, себестоимость реализованной продукции и др., предусмотренные в форме

Взаимосвязь отчета о финансовых результатах с декларациями и другими документами, предоставляемыми предприятием в налоговые службы,

Схемы построения отчета о финансовых результатах в России и международной практике (различие и необходимость сближения в подходах отражения отчетной информации; показатели формы отчета о финансовых результатах, порядок их формирования и отражения в учетных регистрах и форме отчета, принцип – допущения временной определенности фактов хозяйственной деятельности при составлении формы

Вопросы для самоподготовки:

1. Роль Отчета о финансовых результатах в деятельности организации и в экономике страны.
2. Содержание статей Отчета о финансовых результатах.
3. Информационная база составления Отчета о финансовых результатах.

4. Техника составления и порядок формирования показателей Отчета о финансовых результатах.
5. Порядок заполнения раздела 1 пояснений к Бухгалтерскому балансу и Отчету о финансовых результатах «Нематериальные активы» и расходы на НИОКР.
6. Порядок заполнения раздела 2 пояснений Бухгалтерскому балансу и Отчету о финансовых результатах «Основные средства»
7. Порядок заполнения раздела 3 пояснений Бухгалтерскому балансу и Отчету о финансовых результатах «Финансовые вложения»
8. Порядок заполнения раздела 4 пояснений к Бухгалтерскому балансу и Отчету о финансовых результатах «Запасы»
9. Порядок заполнения раздела 5 пояснений к Бухгалтерскому балансу и Отчету о финансовых результатах «Дебиторская и кредиторская задолженность»
10. Порядок заполнения раздела 6 пояснений к Бухгалтерскому балансу и Отчету о финансовых результатах «Затраты на производство»
11. Порядок заполнения раздела 7 пояснений к Бухгалтерскому балансу и Отчету о финансовых результатах «Оценочные обязательства»
12. Порядок заполнения раздела 8 пояснений к Бухгалтерскому балансу и Отчету о финансовых результатах «Обеспечения обязательств»
13. Порядок заполнения раздела 9 пояснений к Бухгалтерскому балансу и Отчету о финансовых результатах «Государственная помощь»
14. Содержание, характеристика показателей и техника составления пояснений к бухгалтерскому балансу и отчету о финансовых результатах.
15. Назначение и структура пояснительной записки к бухгалтерской отчетности
16. Искажения в бухгалтерской (финансовой) отчетности и способы их выявления

Модуль 2 (Семестр 3)

РАЗДЕЛ 1. УЧЕТ АКТИВОВ ОРГАНИЗАЦИИ

Цель: Знать состав внеоборотных активов организации, уметь собирать необходимые данные для проведения их учета на счетах, знать порядок документального обоснования этих операций. Знать данную проблему, состав оборотных активов организации, уметь собирать необходимые данные для проведения их учета на счетах и порядок документального обоснования этих операций.

Перечень изучаемых элементов содержания

Понятие и классификация внеоборотных активов. Организация учета долгосрочных инвестиций. Учет расходов на НИОКР и ОКР. Понятие, классификация и оценка основных средств. Учет поступления основных средств. Способы начисления амортизации основных средств и их использование для целей бухгалтерской отчетности и целей расчета налогооблагаемой базы. Учет расходов на ремонт и восстановление основных средств. Учет расходов на модернизацию и реконструкцию основных средств. Учет выбытия основных средств. Учет аренды основных средств у арендодателя и у арендатора. Понятие, классификация и оценка нематериальных активов. Учет поступления нематериальных активов. Способы начисления амортизации нематериальных активов и порядок ее учета. Учет выбытия нематериальных активов. Учет операций по предоставлению нематериальных активов во временное пользование. Понятие, классификация и оценка материально-производственных запасов. Учет приобретения, изготовления и прочего поступления материалов. Способы списания материалов в производство и при ином выбытии, их оценка. Классификация производственных затрат. Методы и системы калькулирования

себестоимости продукции. Учет затрат на производство и полуфабрикатов. Учет поступления и списания готовой продукции. Аналитический учет и инвентаризация материально-производственных запасов, отражение ее результатов в бухгалтерском учете. Классификация денежных средств и денежных документов. Особенности учета кассовых и расчетных операций в иностранной валюте. Учет денежных средств, находящихся в аккредитивах, чековых книжках и иных платежных документах (кроме векселей). Учет денежных эквивалентов. Инвентаризация денежных средств и операций в иностранной валюте

Вопросы для самоподготовки:

1. Учет инвестиций в капитальное строительство
2. Учет вложений и выполнение научно-исследовательских, опытно-конструкторские и технологических работ.
3. Учет операций по приобретению земельных участков и объектов природопользования
4. Особенности учета доходных вложений в материальные ценности
5. Восстановление основных средств, порядок отражения в учете
6. Учет выбытия основных средств
7. Учет аренды основных средств
8. Фактические затраты при приобретении производственных запасов.
9. Оценка производственных запасов в балансе и текущем учете: фактическая себестоимость приобретения, средняя себестоимость, учетные цены.
10. Характеристика сальдового метода учета материалов.
11. Учет накладных расходов
12. Учет затрат вспомогательных и обслуживающих производств и хозяйств
13. Учет незавершенного производства и его оценка
14. Основные формы первичных документов, используемых, при осуществлении учета производственных запасов.
15. Бухгалтерский учет отражения результатов инвентаризации материальных ценностей.
16. Понятие издержек, затрат, расходов и себестоимости продукции
17. Схема затрат на производство
18. Особенности учета транспортно-заготовительских расходов
19. Формирование и учет резервов под снижение стоимости материальных ценностей
20. Учет товаров в торговых организациях
21. Документальное оформление поступления материалов
22. Правовое регулирование денежного обращения.
23. Аналитический учет денежных средств, контроль их движения и сохранности.
24. Учет операций по счетам в кредитной организации.
25. Порядок совершения операций по счетам в иностранной валюте внутри страны и валютным счетам за рубежом.
26. Учет денежных средств, находящихся на специальных счетах банка (депозитные вклады и др.).
27. Понятие курсовой разницы и порядок отражения ее в бухгалтерском учете.
28. Учет операций по продаже иностранной валюты.
29. Денежные средства и их эквиваленты
30. ПБУ 23/2011 Отчет о движении денежных средств
31. Методы составления отчета о движении денежных средств
32. Учет кассовых операций в иностранной валюте
33. Порядок ведения и отражения в учете кассовых операций
34. Оценка в бухгалтерском учете операций в иностранной валюте.
35. Пересчет стоимости активов и обязательств, выраженной в иностранной валюте.
36. Безналичные формы расчетов в рублях.
37. Формы расчетов в организации
38. Учет переводов в пути.

ПРАКТИЧЕСКОЕ ЗАДАНИЕ К РАЗДЕЛУ 1

Форма практического задания: ситуационные задачи

Примеры ситуационных задач:

Задача №1

Организация приобрела сырье, необходимое для производства продукции. Стоимость сырья согласно документам поставщика 159 300 руб. (в том числе НДС 18%). Стоимость доставки сырья по документам транспортной компании - 15 340 (в том числе НДС 18%). Сырье оприходовано на склад. Счета поставщика и транспортной компании оплачены. В соответствии с учетной политикой предприятия фактическая себестоимость материалов формируется на счете 10 «Материалы». Составить бухгалтерские проводки.

Задача №2

В цехе вспомогательного производства организации изготавливают детали, используемые в основном производстве. В отчетном периоде при изготовлении деталей были осуществлены следующие затраты:

материалы – 7 000 руб.;

заработная плата – 15 000 руб.;

начисления на заработную плату – 5 340 руб.;

амортизация основных средств – 800 руб.

Составить бухгалтерские проводки.

Задача №3

В счет вклада в уставный капитал организации учредителем внесены материалы, которые оценены учредителями в сумме 10 000 руб. За доставку материалов организация уплатила транспортной компании 2 360 руб. (в том числе НДС 18%). Составить бухгалтерские проводки.

Задача №4

В марте организацией безвозмездно получены материалы, рыночная стоимость которых составляет 8 000 руб. В апреле часть материалов на сумму 6 000 руб. были отпущены в производство. В мае оставшиеся материалы были использованы для ремонта офиса организации. Составить бухгалтерские проводки.

Задача №5

Используя нижеприведенные данные, определить стоимость материалов, списываемых на производство в январе, и их остатка на 1 февраля способами, предусмотренными законодательством РФ

№	Содержание операции	Количество материалов, шт.	Стоимость единицы материала, руб.	Сумма, руб.
1	Остаток на 1 января	600	120	?
2	Поступило в январе, в том числе:	3 200		
	10 января	1 000	110	?
	15 января	800	130	?
	20 января	1 400	105	?

3	Отпущено в производство	3 100	?	?
4	Остаток на 1 февраля	?	?	?

Задача №6

Рассмотрим ситуацию, когда **вспомогательное подразделение оказало услуги для сторонней организации.**

Организация имеет вспомогательное подразделение – транспортный отдел. В связи с этим все затраты, связанные с содержанием данного подразделения, учитываются на счете 23 – субсчет 23.1 «Затраты транспортного отдела».

В течение месяца транспортный отдел оказал транспортные услуги школе на сумму 10 000 руб. Расходы данного подразделения, связанные с оказанием данных услуг (стоимость израсходованного бензина, заработная плата водителей, налог и обязательные взносы с нее) составили 8 500 руб.

Бухгалтер организации сделает следующие проводки:

Содержание хозяйственных операций	Отражение в учете		Сумма, руб.
	Дебет	Кредит	
Отражены затраты, связанные с оказанием услуг для школы	23.1		
Отражена выручка от оказания услуг школе	62.1 школа		
Списание затрат транспортного отдела, связанных с оказанием услуг на сторону	90.2 транспортные услуги		
Прибыль от продаж за месяц	90.9		

Задача №7

Рассмотрим ситуацию, когда **вспомогательное подразделение выполняет работы только для основного производства.**

Организация выпускает светильники. Расходы основного производства на выпуск партии светильников (стоимость списанных материалов, амортизация оборудования основного цеха, заработная плата рабочих основного цеха, а также налог и обязательные взносы с нее) составили 130 000 руб. Сборку светильников осуществляет вспомогательное производство. Его расходы на сборку этой партии светильников составили 14 000 руб.

Бухгалтер организации должен сделать проводки:

Содержание хозяйственных операций	Отражение в учете		Сумма, руб.
	Дебет	Кредит	
Отражены затраты основного цеха на выпуск партии светильников			
Отражены затраты на сборку светильников			
Списаны затраты вспомогательного производства на нужды основного цеха			
Сформирована себестоимость выпущенной готовой продукции			

РУБЕЖНЫЙ КОНТРОЛЬ К РАЗДЕЛУ 1: форма рубежного контроля –
тестирование

РАЗДЕЛ 2. УЧЕТ РАСЧЕТОВ, ОБЯЗАТЕЛЬСТВ И ФИНАНСОВЫХ РЕЗУЛЬТАТОВ ОРГАНИЗАЦИИ

Цель: Знать порядок расчетов организации с персоналом по оплате труда и по прочим операциям, необходимые данные для проведения их учета на счетах и порядок документального обоснования этих операций. Знать данную проблему, виды и формы расчетов и обязательств организации, уметь собирать необходимые данные для проведения их учета на счетах и усвоить порядок документального обоснования этих операций обязательств. Знать данную проблему, виды и порядок формирования финансовых результатов организации, уметь собирать необходимые данные для проведения их учета на счетах и усвоить порядок документального обоснования этих операций

Перечень изучаемых элементов содержания

Системы и формы оплаты труда. Учет расчетов с персоналом по оплате труда. Учет отчислений от оплаты труда на социальное страхование и обеспечение. Учет расчетов с персоналом по прочим операциям. Понятие дебиторской и кредиторской задолженности. Учет расчетов с поставщиками и подрядчиками. Учет расчетов с покупателями и заказчиками. Учет расчетов с разными дебиторами и кредиторами. Формы и виды кредитов, виды займов, порядок их учета. Учет расчетов по налогам и сборам. Учет расчетов с подотчетными лицами. Понятие и классификация доходов и расходов в зависимости от их характера, условий получения и осуществления направления деятельности организации. Учет распределения доходов и расходов по отчетным периодам. Порядок определения финансового результата за отчетный месяц. Заккрытие сальдо по субсчетам по окончании отчетного года. Назначение и структура счета 99 «Прибыли и убытки».

Вопросы для самоподготовки:

1. Учет расчетов средней заработной платы
2. Учет расчетов с персоналом по предоставленным займам
3. Расчеты по возмещению материального ущерба
4. Прочие расчеты с персоналом
5. Учет удержаний с заработной платы
6. Налоговые вычеты, предоставляемые работнику
7. Порядок расчета пособий за счет ФСС России
8. Сверхурочная работа и порядок расчета за нее
9. Ежегодные оплачиваемые отпуска и их отражение в учете
10. Порядок кредитов и займов, их отличительные особенности
11. Создание и учет резервов по сомнительным долгам
12. Учет расчетов по обязательствам, выраженным в иностранной валюте
13. Учет внутривозрастных расчетов
14. Инвентаризация дебиторской и кредиторской задолженности и отражение ее результатов в учете.
15. Учет расчетов в рублях по обязательствам, выраженным в иностранной валюте или условных единицах
16. Сущность понятий доходов и расходов от обычных видов деятельности.
17. Прочие доходы и расходы.
18. Определение промежуточного финансового результата и прибыли (убыток(?)) на конец года
19. Назначение счета 90 «Продажи» и его структура. Особенности учета на субсчетах: «Выручка», «Себестоимость продаж», «Акцизы», «Налог на добавленную стоимость», «Прибыль/убыток от продаж».
20. Информация раскрываемая в бухгалтерской отчетности
21. Назначение и содержание счета 98 «Доходы будущих периодов».
22. Назначение и содержание счета 97 «Расходы будущих периодов».
23. Назначение и содержание счета 96 «Резервы предстоящих расходов».
24. Назначение и содержание счета 94 «Недостачи и потери от порчи ценностей».
25. Отражение на счете 99 «Прибыли и убытки» финансовых результатов от обычных видов деятельности, прочих результатов.
26. Порядок закрытия счета 99 по окончании отчетного года. Учет использования прибыли отчетного года.
27. Отражение финансовых результатов в бухгалтерской финансовой отчетности
28. списание выявленных недостач и потери от порчи ценностей
29. Резервы, создаваемые организацией.
30. Порядок учета расходов будущих периодов
31. Учет расчетов по налогу на прибыль (ПБУ 18/02)

ПРАКТИЧЕСКОЕ ЗАДАНИЕ К РАЗДЕЛУ 2.

Форма практического задания: ситуационные задачи

Примеры ситуационных задач

Задача 1

В феврале 2019 года бухгалтер производственной компании начислил заработную плату в сумме:

- 445000 – работникам основного производства;
- 23000 руб. – работникам вспомогательного производства;
- 124000 – административно-управленческому персоналу;
- 33000 – работникам обслуживающих хозяйств;
- 18000 – продавцам, занятым реализацией готовой продукции.

Кроме того, ряду сотрудников компании была начислена премия к профессиональному празднику в сумме 40000 руб. Деньги были выплачены в январе следующего года. Сумма НДС, удержанная с выплат работникам, составила 88790 руб.

Для упрощения примера порядок выдачи работникам аванса в счет выплаты заработной платы не рассматривается.

Составить бухгалтерские проводки по задолженности перед персоналом компании.

Задача 2

Компания начислила работникам заработную плату за отчетный месяц (22 рабочих дня) в сумме 180000 руб. С нее был удержан НДС в сумме 23400 руб. При этом в середине месяца был выдан аванс за 10 отработанных дней в сумме 180000 руб.: $22 \text{ дня} \times 10 \text{ дней} = 81818 \text{ руб.}$

В следующем месяце произведен окончательный расчет с работниками.

Составить бухгалтерские проводки по расчету с работниками.

Задача 3

В январе 2020 г. Компания решила перейти на безналичную форму расчетов заработной платы персоналу. Для этого она заключила с банком договор расчетно-кассовом обслуживании по выплате зарплаты с использованием пластиковых карт. В компании трудятся 200 сотрудников, которым необходимо открыть зарплатные счета. Согласно тарифам банка за изготовление пластиковых карт компания перечислила ему плату в размере 35000 руб. и одновременно за ежегодное обслуживание карточного счета – 44000 руб. Кроме того, за перечисление средств на карточные счета компании 2 раза в месяц будет уплачивать банку комиссию в размере 0,3% от общей суммы перевода.

В начале февраля работникам были выданы пластиковые карты. В середине месяца компания выплатила зарплату за первую половину февраля в сумме 420000 руб. Общая сумма трудовых вознаграждений за февраль составила 900000 руб. С нее был удержан НДС в сумме 117000 руб.

Составить бухгалтерские проводки по данным операциям.

Задача 4.

В 2019 финансовом году компания зарегистрированная в форме ПАО получила чистую прибыль от продажи готовой продукции в размере 670000 руб. В 2020 году было принято решение о ее распределении между акционерами и выплате им дивидендов. У компании 3 акционера:

- юридическое лицо, которому принадлежит 40% акций компании;
- физическое лицо, не являющееся работником компании, которому принадлежит 35% акций компании;
- физическое лицо, работающее в компании, которому принадлежит 25% акций компании.

При отражении чистой прибыли за 2019 год и реформации баланса бухгалтер необходимо составить проводки. Какие?

Задача 5

ЗАО «Салют» занимается производством. Фирма относится к III классу профессионального риска и уплачивает взносы на «травматизм» по тарифу 0,4%. За декабрь 2015 г. работникам компании была начислена заработная плата в общей сумме 2 340 000 руб., в том числе:

- производственным рабочим — 1 456 000 руб.;
- работникам вспомогательного производства (котельной, занятой обеспечением основного производства тепловой энергией) — 56 000 руб.;
- административно-управленческому персоналу компании (генеральному директору, его заместителям, главному бухгалтеру) — 456 000 руб.;
- сотрудникам дома отдыха, который числится на балансе фирмы, — 48 000 руб.;
- сотрудникам, занятым в сбыте готовой продукции, — 260 000 руб.;
- работникам, занятым в деятельности по сдаче имущества в аренду, которая является для компании прочей, — 26 руб.;
- работникам, занятым организацией корпоративных мероприятий, — 38 000 руб. Компания уплачивает взносы во внебюджетные фонды в размере 30%,

В том числе: ПФР - 22 % ФФСС - 2.9 % ФФМС - 5,1 %

Для упрощения примера предположим, что сотрудники фирмы не имеют права на вычеты по НДФЛ и относятся к лицам 1967 года рождения и моложе. Соответственно, взносы, уплачиваемые в Пенсионный фонд РФ, подразделяются на финансирование страховой и накопительной части трудовой пенсии.

Отразить операции по начислению заработной платы и взносов во внебюджетные фонды бухгалтерскими проводками.

Задача 6

ООО «Калорит» занимается производством мебели. В апреле 202X года рабочему основного производства - Иванову А.И. была начислена заработная плата в сумме 5 000 руб. Из его заработной платы были произведены следующие удержания:

- сумма налога на доходы физических лиц - 598 руб.;
- сумма недостач по вине Иванова А.И., выявленных в процессе инвентаризации - 800 руб.

В учете ООО «Калорит» 30 апреля 202Xг. бухгалтер отразит следующие записи:

Д... / К ... руб. - начислена зарплата Иванову А.И. за апрель 202Xг.;

Д ... / К.... ... руб. - удержана сумма налога на доходы физических лиц за апрель 202Xг. с Иванова А.И.;

Д / К руб. - удержана сумма недостач с Иванова А.И. за апрель 202Xг.

В результате к выплате Иванову А.И. полагается за апрель 201Xг. сумма в размере _____ руб. Данную сумму бухгалтер отразит проводкой (в день выплаты заработной платы):

Д... / К руб. – выплата заработной платы Иванову А.И. за апрель 202Xг.

РУБЕЖНЫЙ КОНТРОЛЬ К РАЗДЕЛУ 2.: форма рубежного контроля – тестирование

РАЗДЕЛ 3. БУХГАЛТЕРСКИЙ БАЛАНС И ОТЧЕТ О ФИНАНСОВЫХ РЕЗУЛЬТАТАХ

Цель: знать способы сбор и анализа необходимых данных для решения вопросов формирования отчетности, понять сущность, назначение и функции бухгалтерской отчетности как системы информации о финансовом состоянии организации. Уметь собрать и проанализировать необходимые данные для решения проблемы формирования отчетности, изучить виды и формы бухгалтерского баланса как системы информации об имущественном и финансовом состоянии организации. Уметь собрать и проанализировать необходимые данные для решения проблемы формирования отчетности, изучить состав и порядок формирования показателей Отчета о финансовых результатах, как основной информационной базы о степени эффективности и результатах работы организации.

Перечень изучаемых элементов содержания

Понятие бухгалтерской отчетности, ее назначение. Пользователи информации бухгалтерской отчетности. Нормативное регулирование бухгалтерской отчетности. Состав годовой бухгалтерской отчетности и ее элементы. Этапы подготовительной работы, предшествующие составлению годовой бухгалтерской отчетности. Схема построения бухгалтерского баланса в России и международной практике. Виды и формы бухгалтерского баланса. Техника составления бухгалтерского баланса. Методика оценки отдельных статей баланса в отечественной и международной практике. Корректировки в связи с изменением учетной политики. Чистые активы организации. Схема построения бухгалтерского баланса в России и международной практике. Виды и формы бухгалтерского баланса. Техника составления бухгалтерского баланса. Методика оценки отдельных статей баланса в отечественной и международной практике. Корректировки в связи с изменением учетной политики. Чисты активы организации. Значение и целевая направленность Отчета о финансовых результатах в рыночной экономике.

Отчет о финансовых результатах как документ о результатах финансово-хозяйственной деятельности организации. Показатели выручки, себестоимости, прочих доходов и расходов, прибыли, налога на прибыль, конечного финансового результата организации за год. Изменения отложенных налоговых активов и отложенных налоговых обязательств. Показатель прибыли на одну акцию.

Значение и целевая направленность отчета о финансовых результатах.

Определение понятий: выручка, доход, прибыль, убыток, расходы, себестоимость реализованной продукции и др., предусмотренные в форме

Взаимосвязь отчета о финансовых результатах с декларациями и другими документами, предоставляемыми предприятием в налоговые службы,

Схемы построения отчета о финансовых результатах в России и международной практике (различие и необходимость сближения в подходах отражения отчетной информации; показатели формы отчета о финансовых результатах, порядок их формирования и отражения в учетных регистрах и форме отчета, принцип – допущения временной определенности фактов хозяйственной деятельности при составлении формы

Вопросы для самоподготовки:

1. Бухгалтерская отчетность как система показателей финансового состояния организации.
2. Пользователи информации бухгалтерской отчетности.
3. Роль бухгалтерской отчетности в экономике страны
4. Документы, определяющие состав и порядок формирования бухгалтерской отчетности.
5. Виды бухгалтерской отчетности.
6. Этапы подготовительной работы, предшествующие составлению годовой бухгалтерской отчетности.

7. Классификация бухгалтерских балансов.
8. Информационная база составления бухгалтерского баланса.
9. Структура представления данных в балансе.
10. Отражение основных принципов бухгалтерского учета в структуре баланса.
11. Актив баланса и его содержание.
12. Пассив баланса и его содержание.
13. Схема построения бухгалтерского баланса в России и международной практике
14. Виды и формы бухгалтерского баланса
15. Техника составления бухгалтерского баланса
16. Методика оценки отдельных статей баланса в отечественной и международной практике
17. Расчет чистых активов организации.
18. Роль Отчета о финансовых результатах в деятельности организации и в экономике страны.
19. Содержание статей Отчета о финансовых результатах.
20. Информационная база составления Отчета о финансовых результатах.
21. Техника составления и порядок формирования показателей Отчета о финансовых результатах.

ПРАКТИЧЕСКОЕ ЗАДАНИЕ К РАЗДЕЛУ 3.

Форма практического задания: расчетное практическое задание

Пример расчетно-практического задания к разделу 3:

По данным оборотно-сальдовой ведомости организации за год составить бухгалтерский баланс и Отчет о финансовых результатах за отчетный год. Информацию представить в утвержденных формах бухгалтерской отчетности

РУБЕЖНЫЙ КОНТРОЛЬ К РАЗДЕЛУ 3: форма рубежного контроля – тестирование

РАЗДЕЛ 4. ФОНД ОЦЕНОЧНЫХ СРЕДСТВ ДЛЯ ПРОВЕДЕНИЯ ПРОМЕЖУТОЧНОЙ АТТЕСТАЦИИ ОБУЧАЮЩИХСЯ ПО ДИСЦИПЛИНЕ

4.1. Форма промежуточной аттестации обучающегося по дисциплине

Контрольным мероприятием промежуточной аттестации обучающихся по учебной дисциплине является **зачет с оценкой**, который проводится в **устной** форме.

4.2. Перечень компетенций с указанием этапов их формирования в процессе освоения образовательной программы

Код компетенции	Содержание компетенции (части компетенции)	Результаты обучения	Этапы формирования компетенций в процессе освоения образовательной программы

УК-10	Способен принимать обоснованные экономические решения в различных областях жизнедеятельности	<i>Знать:</i> основные методы, принципы и нормативные документы регулирующие организацию и ведение бухгалтерского учета в России	Этап формирования знаний
		<i>Уметь:</i> использовать методы, принципы и нормативные документы регулирующие организацию и ведение бухгалтерского учета в сферах профессиональной деятельности	Этап формирования умений
		<i>Владеть:</i> навыками применения нормативных документов регулирующих организацию и ведение бухгалтерского учета при принятии решений различного характера	Этап формирования навыков и получения опыта
ПК-1	Способен организовать и планировать процесс формирования информации в системе бухгалтерского учета	<i>Знать:</i> Способы обработки первичных бухгалтерских документов, разработки рабочего плана счетов бухгалтерского учета организации, проведения учета денежных средств, оформления денежных и кассовых документов, формирование бухгалтерских проводок по учету имущества организации на основе рабочего плана счетов бухгалтерского учета.	Этап формирования знаний
		<i>Уметь:</i> обрабатывать первичные бухгалтерские документы, разрабатывать и согласовывать с руководством организации рабочий план счетов бухгалтерского учета организации, проводить учет денежных средств, оформлять денежные и кассовые документы, формировать бухгалтерские проводки по учету имущества организации на основе рабочего плана счетов бухгалтерского учета.	Этап формирования умений
		<i>Владеть:</i> навыками обработки первичных бухгалтерских	Этап формирования

		<p>документов, разработки и рабочего плана счетов бухгалтерского учета организации, ведения учета денежных средств, оформления денежных и кассовых документов, формирования бухгалтерских проводок по учету имущества организации на основе рабочего плана счетов бухгалтерского учета.</p>	<p>навыков и получения опыта</p>
ПК-2.	<p>Способен координировать и контролировать процесс формирования информации в системе бухгалтерского учета</p>	<p><i>Знать:</i> основные методы, принципы и нормативные документы регулирующие формирование бухгалтерских проводок по учету источников имущества организации на основе рабочего плана счетов бухгалтерского учета, выполнения поручений руководства в составе комиссии по инвентаризации имущества в местах его хранения, проведения подготовки к инвентаризации и проверки действительного соответствия фактических данных инвентаризации данным учета, отражения в бухгалтерских проводках зачет и списание недостачи ценностей (регулировать инвентаризационные разницы) по результатам инвентаризации, проведения процедуры инвентаризации финансовых обязательств организации.</p>	<p>Этап формирования знаний</p>
		<p><i>Уметь:</i> использовать методы, принципы и нормативные документы регулирующие организацию для формирования бухгалтерских проводок по учету источников имущества организации на основе рабочего плана счетов бухгалтерского</p>	<p>Этап формирования умений</p>

		<p>учета, выполнения поручений руководства в составе комиссии по инвентаризации имущества в местах его хранения, проведения подготовки к инвентаризации и проверке действительного соответствия фактических данных инвентаризации данным учета, отражения в бухгалтерских проводках зачет и списание недостач ценностей (регулировать инвентаризационные разницы) по результатам инвентаризации, проведения процедур инвентаризации финансовых обязательств организации</p>	
		<p><i>Владеть:</i> навыками формирования бухгалтерских проводок по учету источников имущества организации на основе рабочего плана счетов бухгалтерского учета, выполнения поручения руководства в составе комиссии по инвентаризации имущества в местах его хранения, проведения подготовки к инвентаризации и проверке действительного соответствия фактических данных инвентаризации данным учета, отражения в бухгалтерских проводках зачет и списание недостачи ценностей (регулировать инвентаризационные разницы) по результатам инвентаризации, проведения процедуры инвентаризации финансовых обязательств организации</p>	<p>Этап формирования навыков и получения опыта</p>
ПК-3.	<p>Способен формировать числовые показатели отчетов, входящих в состав бухгалтерской (финансовой) отчетности, а также</p>	<p><i>Знать:</i> методы и нормативные документы регулирующие формирования бухгалтерских проводок по начислению и перечислению налогов и сборов в бюджеты различных уровней,</p>	<p>Этап формирования знаний</p>

<p>осуществлять счетную и логическую проверку правильности формирования этих показателей</p>	<p>оформления платежных документов для перечисления налогов и сборов в бюджет, контроля их прохождения по расчетно-кассовым банковским операциям, формирования бухгалтерских проводок по начислению и перечислению страховых взносов во внебюджетные фонды, оформления платежных документы на перечисление страховых взносов во внебюджетные фонды, контролировать их прохождения по расчетно-кассовым банковским операциям.</p>	
	<p><i>Уметь:</i> использовать методы, принципы и нормативные документы для формирования бухгалтерских проводок по начислению и перечислению налогов и сборов в бюджеты различных уровней, оформлению платежных документов для перечисления налогов и сборов в бюджет, контролировать их прохождения по расчетно-кассовым банковским операциям, формирования бухгалтерских проводок по начислению и перечислению страховых взносов во внебюджетные фонды, оформлению платежные документы на перечисление страховых взносов во внебюджетные фонды, контролировать их прохождения по расчетно-кассовым банковским операциям.</p>	<p>Этап формирования умений</p>
	<p><i>Владеть:</i> навыками применения нормативных документов регулирующих организацию и ведение бухгалтерского учета</p>	<p>Этап формирования навыков и получения опыта</p>

		<p>при принятии решений при формировании бухгалтерских проводок по начислению и перечислению налогов и сборов в бюджеты различных уровней, оформления платежных документов для перечисления налогов и сборов в бюджет, контролировать их прохождение по расчетно-кассовым банковским операциям, формирования бухгалтерских проводок по начислению и перечислению страховых взносов во внебюджетные фонды, оформления платежных документов на перечисление страховых взносов во внебюджетные фонды, контролировать их прохождение по расчетно-кассовым банковским операциям.</p>	
ПК-4.	<p>Способен формировать пояснения к бухгалтерскому балансу и отчету о финансовых результатах</p>	<p><i>Знать:</i> основные методы, принципы и нормативные документы отражения нарастающим итогом на счетах бухгалтерского учета имущественное и финансовое положение организации, определения результатов хозяйственной деятельности за отчетный период, составления формы бухгалтерской отчетности в установленные законодательством сроки, составления налоговых деклараций по налогам и сборам в бюджет, налоговые декларации и формы статистической отчетности в установленные законодательством сроки, проведения контроль и анализа информации об имуществе и финансовом положении организации, ее платежеспособности и</p>	<p>Этап формирования знаний</p>

		доходности.	
		<p><i>Уметь:</i> использовать для отражения нарастающим итогом на счетах бухгалтерского учета имущественное и финансовое положение организации, определять результаты хозяйственной деятельности за отчетный период, составления формы бухгалтерской отчетности в установленные законодательством сроки, составления налоговых деклараций по налогам и сборам в бюджет, налоговых деклараций и форм статистической отчетности в установленные законодательством сроки, проведения контроля и анализа информации об имуществе и финансовом положении организации, ее платежеспособности и доходности.</p>	Этап формирования умений
		<p><i>Владеть:</i> навыками применения нормативных документов регулирующих отражения нарастающим итогом на счетах бухгалтерского учета имущественное и финансовое положение организации, определять результаты хозяйственной деятельности за отчетный период, составления форм бухгалтерской отчетности в установленные законодательством сроки, составления налоговых деклараций по налогам и сборам в бюджет, налоговые декларации и формы статистической отчетности в установленные законодательством сроки, проведения контроля и анализа информации об имуществе и</p>	Этап формирования навыков и получения опыта

		финансовом положении организации, ее платежеспособности и доходности.	
--	--	-----------------------------------------------------------------------	--

4.3 Описание показателей и критериев оценивания компетенций на различных этапах их формирования, описание шкал оценивания

Код компетенции	Этапы формирования компетенций	Показатель оценивания компетенции	Критерии и шкалы оценивания
УК-10, ПК-1, ПК-2, ПК-3, ПК-4	Этап формирования знаний.	<p>Теоретический блок вопросов.</p> <p>Уровень освоения программного материала, логика и грамотность изложения, умение самостоятельно обобщать и излагать материал</p>	<p>1) обучающийся глубоко и прочно освоил программный материал, исчерпывающе, последовательно, грамотно и логически стройно его излагает, тесно увязывает с задачами и будущей деятельностью, не затрудняется с ответом при видоизменении задания, умеет самостоятельно обобщать и излагать материал, не допуская ошибок: (9-10] баллов;</p> <p>2) обучающийся твердо знает программный материал, грамотно и по существу излагает его, не допуская существенных неточностей в ответе на вопрос, может правильно применять теоретические положения: [8-9) баллов;</p> <p>3) обучающийся освоил основной материал, но не знает отдельных деталей, допускает неточности, недостаточно правильные формулировки, нарушает последовательность в изложении программного материала: (6-8) баллов;</p> <p>4) обучающийся не знает значительной части программного материала, допускает существенные ошибки: [0-6] баллов.</p>

<p>УК-10, ПК-1, ПК-2, ПК-3, ПК-4</p>	<p>Этап формирования умений</p>	<p>Аналитическое задание (<i>задачи, ситуационные задания, кейсы, проблемные ситуации и т.д.</i>)</p> <p>Практическое применение теоретических положений применительно к профессиональным задачам, обоснование принятых решений</p>	<p>1) свободно справляется с задачами и практическими заданиями, правильно обосновывает принятые решения, задание выполнено верно, даны ясные аналитические выводы к решению задания, подкрепленные теорией: (9-10) баллов;</p> <p>2) владеет необходимыми умениями и навыками при выполнении практических заданий, задание выполнено верно, отмечается хорошее развитие аргумента, однако отмечены погрешности в ответе, скорректированные при собеседовании: [8-9) баллов;</p>
<p>УК-10, ПК-1, ПК-2, ПК-3, ПК-4</p>	<p>Этап формирования навыков и получения опыта.</p>	<p>Аналитическое задание (<i>задачи, ситуационные задания, кейсы, проблемные ситуации и т.д.</i>)</p> <p>Решение практических заданий и задач, владение навыками и умениями при выполнении практических заданий, самостоятельность, умение обобщать и излагать материал.</p>	<p>3) испытывает затруднения в выполнении практических заданий, задание выполнено с ошибками, отсутствуют логические выводы и заключения к решению: (6-8) баллов;</p> <p>4) практические задания, задачи выполняет с большими затруднениями или задание не выполнено вообще, или задание выполнено не до конца, нет четких выводов и заключений по решению задания, сделаны неверные выводы по решению задания: [0-6] баллов.</p>

4.4 Типовые контрольные задания или иные материалы, необходимые для оценки знаний, умений, навыков и (или) опыта деятельности, характеризующих этапы формирования компетенций в процессе освоения образовательной программы

Примерные вопросы для проведения промежуточной аттестации обучающихся по дисциплине

Теоретический блок вопросов:

1. Исторический обзор развития учета.
2. Содержание, цели, задачи и функции бухгалтерского учета
3. Основополагающие принципы бухгалтерского учета и требования, предъявляемые к нему.
4. Основные нормативные документы, определяющие методологические основы, порядок организации и ведения бухгалтерского учета в организациях Российской Федерации.

5. Пользователи бухгалтерской информации
6. Учетные регистры, их классификация и способы исправления ошибок в них.
7. Инвентаризация, как метод бухгалтерского учета, порядок ее проведения и отражения результатов в бухгалтерском учете.
8. Система нормативного регулирования бухгалтерского учета и отчетности в России.
9. Учетная политика организации и ее основные элементы
10. Строение и структура бухгалтерского баланса.
11. Двойная запись, ее сущность и значение.
12. Счета бухгалтерского учета и их строение.
13. Счета синтетического и аналитического учета
14. Оборотные ведомости по синтетическим счетам и счетам аналитического учета.
15. Строение плана счетов бухгалтерского учета.
16. Реформация баланса, цель и техника ее составления.
17. Типовые изменения в балансе, вызываемые хозяйственными операциями
18. Взаимосвязь между счетами и балансом.
19. Учет уставного (складочного) капитала (фонда) его назначение и порядок формирования.
20. Учет формирования и движения собственного капитала организации.
21. Учет добавочного капитала и целевого финансирования.
22. Учет нераспределенной прибыли (непокрытого убытка).
23. Учет приобретения объектов основных средств.
24. Основные средства и задачи их учета.
25. Перечень материальных ценностей, учитываемых в составе основных средств
26. Проведение переоценки основных средств и отражение ее результатов в учете.
27. Учет амортизации основных средств и методика его отражения в бухгалтерском учете.
28. Учет аренды имущества и лизинговых операций.
29. Учет затрат, увеличивающих общую инвентарную стоимость основных средств
30. Понятие, классификация и оценка нематериальных активов.
31. Особенности начисления амортизации нематериальных активов.
32. Материально-производственные запасы, их классификация и оценка
33. Учет специального имущества (специального инструмента, специальных приспособлений, специального оборудования, специальной одежды и специальной оснастки).
34. Учет формирования резервов под снижение стоимости материальных ценностей.
35. Порядок организации кассовых операций в организациях и их документирование.
36. Учет кредитных отношений между организацией и учреждением банка.
37. Учет денежных средств, находящихся на специальных счетах в банке.
38. Учет переводов в пути.
39. Учет операций на валютных счетах, касса в иностранной валюте.
40. Учет курсовых разниц.
52. Понятие, классификация и оценка финансовых вложений
41. Аналитический учет финансовых вложений и раскрытие информации в бухгалтерской отчетности.
42. Учет финансовых вложений (инвестиций) в ценные бумаги организаций, банков, других эмитентов.
43. Учет расчетов с персоналом по оплате труда.
44. Исчисление среднего заработка.
45. Учет удержаний из заработной платы.
46. Учет расходов по оплате труда.
47. Сущность и оценка долгосрочных инвестиций
48. Учет инвестиций в капитальное строительство
49. Учет инвестиций при подрядном способе работ.

50. Синтетический и аналитический учет расчетов с поставщиками и подрядчиками.
 51. Учет расчетов с покупателями и заказчиками.
 52. Учет расчетов по видам кредитов и займов.
 53. Учет расчетов с учредителями и персоналом по прочим операциям
 54. Понятие дебиторской и кредиторской задолженности и учет расчетов с ними.
 55. Учет расчетов с бюджетом по налогам и сборам.
 56. Содержание и порядок составления бухгалтерской отчетности .
 57. Учет резервов, создаваемых в организации (резервный капитал, резервы предстоящих расходов, резервы по сомнительным долгам).
 58. Определение чистой прибыли (убытка) по данным бухгалтерского учета на конец года.
 59. Учет прочих доходов и расходов
 60. Предназначение забалансовых счетов.
 61. Управленческий учет как элемент информационной системы организации.
- Предпосылки появления и развития управленческого учета в РФ
62. Сущность, цели, задачи управленческого учета
 62. Отличие управленческого учета от финансового и налогового учета
 63. Взаимодействие финансового и управленческого учета
 64. Производственный учет как составная часть управленческого учета: сущность, содержание, модели учета затрат на производство
 65. Содержание, цель, задачи и принципы стратегического управленческого учета
 66. Экономическая сущность, затрат, расходов, результатов, условия их признания в учете и соотношение при принятии управленческих решений
 67. Состав затрат на производство и расходов на продажу, включаемых в себестоимость продукции, работ, услуг и их классификация
 68. Основные принципы и задачи учета затрат на производство
 69. Нормативные документы, используемые для составления бухгалтерской отчетности.
 70. Пользователи бухгалтерской отчетности, адреса и сроки ее представления
 71. Виды, состав бухгалтерской отчетности, сроки и порядок ее утверждения и представления.
 72. Подготовительные и заключительные работы перед составлением бухгалтерской отчетности.
 73. Общие положения о порядке составления, утверждения и представления бухгалтерской отчетности.
 74. Виды и формы бухгалтерских балансов, их классификация.
 75. Схема построения бухгалтерского баланса в России.
 76. Значение и функции бухгалтерского баланса в рыночной экономике.
 77. Инвентаризация отдельных статей баланса.
 78. Порядок оценки внеоборотных активов в балансе.
 79. Порядок оценки оборотных активов в балансе.
 80. Техника составления бухгалтерского баланса.
 81. Порядок оценки статей отчета о финансовых результатах.
 82. Значение и целевая направленность отчета о финансовых результатах в рыночной экономике.
 83. Взаимосвязь отчета о финансовых результатах с положениями по бухгалтерскому учету «Доходы организации» (ПБУ 9/99) и «Расходы организации» (ПБУ 10/99).
 84. Допущения временной определенности фактов хозяйственной деятельности при составлении отчета о финансовых результатах.
 85. Взаимосвязь данных отчета о финансовых результатах с другими отчетными формами.
 86. Использование данных отчета о финансовых результатах для оценки

рентабельности организации.

87. Порядок оценки статей отчета об изменениях капитала.
88. Структура капитала организации по данным отчета об изменениях капитала.
89. Порядок отражения в отчете об изменениях капитала раздела «движение капитала».
90. Порядок отражения в отчете об изменениях капитала раздела «корректировки в связи с изменением учетной политики и исправлением ошибок».
91. Порядок оценки статей отчета о движении денежных средств.
92. Целевое назначение отчета о движении денежных средств для внешних и внутренних пользователей.
93. Характеристика денежных потоков в отчете о движении денежных средств.
94. Порядок оценки статей приложения к бухгалтерскому балансу.
95. Раскрытие информации о наличии и изменениях состава нематериальных активов в пояснениях к бухгалтерскому балансу.
96. Раскрытие информации о расходах на НИОКР в пояснении к бухгалтерскому балансу и отчету о финансовых результатах
97. Дебиторская и кредиторская задолженность организации, отражаемая в пояснении к бухгалтерскому балансу и отчету о финансовых результатах
98. Пояснительная записка и ее содержание.
99. Разделы пояснительной записки - краткая характеристика организации и основных направлений ее деятельности, учетная политика и т.д.
100. События после отчетной даты и условные факты хозяйственной деятельности, раскрываемые в пояснительной записке.

Аналитические задания:

Задание 1. На основании данных, представленных в табл. 1 произвести группировку имущества по составу и источникам его образования. Результаты представить в табл. 2.

Таблица 1

Перечень имущества автотранспортного предприятия и источников его образования

Наименование	Сумма, руб.
Компьютер	46 200
Уставный капитал	5 242 800
Автобус ПАЗ (5 шт.)	1 000 000
Задолженность перед «Челябэнерго»	180 000
Здание администрации	96 000
Запасные части на складе	20 630
Топливо на складе	620
Задолженность поставщикам за авторезину	8 000
Автобус «Икарус»	800 000
Земельный участок	2 000 000

Легковой автомобиль «Волга»	96 800
Задолженность бюджету по налогу на прибыль	2 100
Здание гаража	115 000
Резервный капитал	16 000
Нераспределенная прибыль	210 000
Здание автомойки	76 000
Тосол на складе	2 000
Автомашина КАМАЗ	680 300
Задолженность организации перед поставщиками	13 200
Денежные средства в кассе	1 230
Задолженность редакции газеты за размещение рекламы	680
Денежные средства на расчетном счете	98 000
Краткосрочный кредит банка, предоставленный организации	56 200
Автомашина «Газель»	480 000
Цемент на складе	1 000
Здание склада	30 000
ИТОГО	

Таблица 2

Группировка имущества по видам и источникам

№	Наименование имущества	Сумма, руб.	№	Наименование источников	Сумма, руб.

Задание 2.

Порядок выполнения задания:

- 1) составить баланс на начало отчетного периода (табл.2) по исходным данным (табл.1);
- 2) открыть счета бухгалтерского учета по данным вступительного баланса;

- 3) отразить на счетах бухгалтерского учета хозяйственные операции за отчетный период по данным журнала хозяйственных операций (табл.3);
- 4) определить сальдо на конец отчетного периода;
- 5) составить баланс на конец отчетного периода (табл.2).

Таблица 1

Состав имущества и источников его формирования на начало отчетного периода

Наименование	Сумма, руб.
1. Денежные средства в кассе	5 000
2. Денежные средства на валютном счете	10 450
3. Уставный капитал	650 000
4. Добавочный капитал	322 500
5. Задолженность работникам по оплате труда	145 000
6. Мука	35 400
7. Денежные средства на расчетном счете	685 000
8. Тара	18 250
9. Накопленная амортизация основных средств	85 000
10. Задолженность Сидоровой А.Б. по подотчетным суммам	6 500
11. Незавершенное производство	9 150
12. Производственное оборудование	317 000
13. Сахар	80 000
14. Яйцо	20 000
15. Доска обрезная	18 250
16. Задолженность перед транспортной организацией	2 500

Таблица 2

Баланс организации на начало (конец) отчетного периода

АКТИВ		ПАССИВ	
Наименование счета	Сумма, руб.	Наименование счета	Сумма, руб.

	ИТОГО	ИТОГО	

Таблица 3

Хозяйственные операции за отчетный период

Содержание хозяйственной операции	Сумма, руб.	Проводка	
		Д	К
1. Оприходован станок для упаковки готовой продукции	10 450		
2. Списана доска, израсходованная при приобретении станка для упаковки готовой продукции	4 200		
3. Перечислено с расчетного счета в кассу денежные средства на выдачу заработной платы и на хозяйственные нужды	150 000		
4. Оприходован ванильный сахар и другие пряности на склад от ОАО «Миг»	6 500		
5. Выдан из кассы займ Иванову Р.Т.	5 000		
6. Начислена амортизация производственного оборудования	8 600		
7. Сданы на склад кондитерские изделия (готовая продукция)	3 200		
8. Выдано из кассы под отчет Петрову М.И. на оплату транспортных услуг	3 000		
9. Петров М.И. оплатил транспортные услуги	2 500		
10. Введен в эксплуатацию станок для упаковки готовой продукции	14 650		
11. Начислена заработная плата работникам кондитерского цеха	9 700		
12. С расчетного счета оплачен счет за станок для упаковки готовой продукции	10 450		

13. Выдана начисленная заработная плата	144 700		
14. Возвращена Петровым М.И неиспользованная сумма аванса	7		
15. Получен безвозмездно ксерокс от физического лица	11000		
ИТОГО	?		

Задание 3.

На основании данных, которые приведены в табл. 1, 2 и 3:

1) заполнить акт инвентаризации наличных денежных средств на начало месяца на основании данных об остатках денежных средств в кассе фактически и по учетным данным. Данные для заполнения приведены в табл. 1. Состав комиссии: председатель — Зам. директора Котов Е.А., члены комиссии - зам. главного бухгалтера Топольская Е.Б., бухгалтер материального отдела Кожева В.Я.;

2) результат инвентаризации отразить в журнале хозяйственных операций (табл.2);

3) проставить в журнале хозяйственных операций (табл. 2) бухгалтерские проводки. Данные для отражения хозяйственных операций на бухгалтерских счетах в соответствии с выбранным вариантом приведены в табл. 3;

4) по счету 50 «Касса» подсчитать обороты и вывести конечные остатки, заполнить журнал-ордер №1 и ведомость №1 за отчетный период;

5) определить суммы сдачи денежных средств в банк и отразить в журнале хозяйственных операций;

Таблица 1

Остаток денежных средств в кассе

Номер варианта	1	2	3	4	5	6	7	8	9	10	11	12	13	14	15
Фактически	53	94	39	105	33	117	134	49	34	98	41	110	22	134	43
По данным учета	139	37	100	41	83	45	51	128	110	31	93	55	118	61	129

Таблица 2

Журнал хозяйственных операций

Дата	Содержание хозяйственной операции	Сумма	Корреспонденция счетов	
			Дебет	Кредит
01.02.202X	Получены в кассу с расчетного счета денежные средства на выплату заработной платы, командировочные расходы и на хозяйственные			

	нужды			
01.02.202X	Выдана из кассы заработная плата сотрудникам ЗАО «Силуэт»			
01.02.202X	Выдано под отчет на командировочные расходы			
03.02.202X	Выдан из кассы перерасход по авансовому отчету			
04.02.202X	Внесена из кассы на расчетный счет неполученная заработная плата			
15.02.202X	Получены в кассу с расчетного счета денежные средства на хозяйственные нужды			
17.02.202X	Остатки подотчетных сумм внесены работником в кассу			
20.02.202X	Сданы из кассы на расчетный счет наличные денежные средства			
25.02.202X	Отражены результаты инвентаризации			
28.02.202X	Выкуплены собственные акции			

Таблица 3. Данные для отражения хозяйственных операций на бухгалтерских счетах в соответствии с вариантом

Номер операции	Номер варианта							
	1	2	3	4	5	6	7	8
1	10 000	7 500	5 000	8 000	6 000	13 500	4 500	12 000
2	7 800	4 500	3 400	6 450	4 200	10 000	2 870	7 650
3	560	870	300	760	1000	3 000	1250	4 100

4	840	1000	675	500	420	120	80	100
5	800	1000	600	200	300	300	300	150
6	3 500	2 400	1500	2 000	1000	1000	1200	600
7	200	800	150	70	380	45	64	100
8	2 000	400	200	200	700	600	350	200
9	?	?	?	?	?	?	?	?
10	1 000	3 000	1500	2 000	750	600	1000	500
Итого:	?	?	?	?	?	?	?	?

Окончание табл.3

Номер операций	Номер варианта							
	9	10	11	12	13	14	15	
1	7 000	6 000	9 000	16 000	11000	15 250	6 500	
2	5 650	4 800	7 800	12 000	9 350	10 800	5 400	
3	1000	800	750	3 500	1 100	4 200	850	
4	50	140	70	67	40	100	84	
5	300	200	350	400	0	150	150	
6	1000	700	1600	950	500	500	980	
7	80	150	120	50	480	70	100	
8	300	120	200	100	1 000	100	120	

9	?	?	?	?	?	?	?
10	750	800	1500	1000	500	600	1000
Итого:	?	?	?	?	?	?	?

4.5 Методические материалы, определяющие процедуры оценивания знаний, умений, навыков и (или) опыта деятельности, характеризующих этапы формирования компетенций

Промежуточная аттестация по дисциплине проводится в соответствии с Положением о промежуточной аттестации обучающихся по основным профессиональным образовательным программам высшего образования – программ бакалавриата в Российском государственном социальном университете и Положение о балльно-рейтинговой системе оценки успеваемости обучающихся по основным профессиональным образовательным программам высшего образования - программам бакалавриата, программам специалитета, программам магистратуры в Российском государственном социальном университете.

На промежуточную аттестацию отводится 20 рейтинговых баллов.

Ответы обучающегося на контрольном мероприятии промежуточной аттестации оцениваются педагогическим работником по 20 - балльной шкале, а итоговая оценка по дисциплине выставляется по пятибалльной системе для дифференцированного зачета.

Критерии выставления оценки определяются Положением о балльно-рейтинговой системе оценки успеваемости обучающихся по основным профессиональным образовательным программам высшего образования - программам бакалавриата в Российском государственном социальном университете.

РАЗДЕЛ 5. УСЛОВИЯ РЕАЛИЗАЦИИ ДИСЦИПЛИНЫ

5.1. Перечень основной и дополнительной учебной литературы для освоения дисциплины

5.1.1. Основная литература

1. Фельдман, И. А. Бухгалтерский учет : учебник для вузов / И. А. Фельдман. — Москва : Издательство Юрайт, 2019. — 287 с. — (Бакалавр. Прикладной курс). — ISBN 978-5-9916-3575-2. — Текст : электронный // ЭБС Юрайт [сайт]. — URL: <http://www.biblio-online.ru/bcode/426163>

2. Лупикова, Е. В. Бухгалтерский учет. Теория бухгалтерского учета : учебное пособие для вузов / Е. В. Лупикова. — 3-е изд., перераб. и доп. — Москва : Издательство Юрайт, 2020. — 245 с. — (Высшее образование). — ISBN 978-5-9916-8994-6. — Текст : электронный // ЭБС Юрайт [сайт]. — URL: <http://www.biblio-online.ru/bcode/452325>

3. Агеева, О. А. Бухгалтерский учет и анализ в 2 ч. Часть 1. Бухгалтерский учет : учебник для вузов / О. А. Агеева, Л. С. Шахматова. — Москва : Издательство Юрайт, 2020. — 273 с. — (Высшее образование). — ISBN 978-5-534-04059-3. — Текст : электронный // ЭБС Юрайт [сайт]. — URL: <http://biblio-online.ru/bcode/452527>

5.1.2. Дополнительная литература

1. Дмитриева, И. М. Бухгалтерский учет с основами МСФО : учебник и практикум для вузов / И. М. Дмитриева. — 5-е изд., перераб. и доп. — Москва : Издательство Юрайт, 2020. — 325 с. — (Высшее образование). — ISBN 978-5-534-00076-4. — Текст : электронный // ЭБС Юрайт [сайт]. — URL: <http://www.biblio-online.ru/bcode/449866>

2. Учет внешнеэкономической деятельности : учебник и практикум для бакалавриата и магистратуры / Т. М. Рогуленко [и др.] ; под общей редакцией С. В. Пономаревой, А. В. Бодяко. — Москва : Издательство Юрайт, 2019. — 218 с. — (Бакалавр и магистр. Модуль). — ISBN 978-5-534-01057-2. — Текст : электронный // ЭБС Юрайт [сайт]. — URL: <http://www.biblio-online.ru/bcode/436539>

3. Дмитриева, И. М. Бухгалтерский учет с основами МСФО : учебник и практикум для вузов / И. М. Дмитриева. — 5-е изд., перераб. и доп. — Москва : Издательство Юрайт, 2020. — 325 с. — (Высшее образование). — ISBN 978-5-534-00076-4. — Текст : электронный // ЭБС Юрайт [сайт]. — URL: <http://biblio-online.ru/bcode/449866>

5.2 Перечень ресурсов информационно-коммуникационной сети «Интернет», необходимых для освоения дисциплины (модуля)

№ №	Название электронного ресурса	Описание электронного ресурса	Используемый для работы адрес
1.	ЭБС «Университетская библиотека онлайн»	Электронная библиотека учебников, учебных пособий, монографий, периодических изданий, справочников, словарей, энциклопедий, видео- и аудиоматериалов, иллюстрированных изданий	http://biblioclub.ru/ 100% доступ
2.	Научная электронная библиотека "eLIBRARY.ru"	Крупнейший российский информационно-аналитический портал в области науки, технологии, медицины и образования, содержащий рефераты и полные тексты научных публикаций	http://elibrary.ru/ 100% доступ
3.	ЭБС издательства «Юрайт»	Виртуальный читальный зал учебников и учебных пособий от авторов ведущих вузов России по различным дисциплинам	https://urait.ru/ 100% доступ
5.	ЭБС "Book.ru"	Онлайн библиотека актуальной учебной и научной литературы.	http://www.book.ru 100% доступ
6.	База данных "EastView"	Полнотекстовая база данных источников по общественным и гуманитарным наукам.	http://ebiblioteka.ru/ 100% доступ
7.	База данных международного индекса научного цитирования "Scopus"	Библиографическая и реферативная база данных и инструмент для отслеживания цитируемости статей, опубликованных в научных изданиях	http://www.scopus.com/ 100% доступ
8.	База данных международного	Библиографическая и реферативная база данных и инструмент для отслеживания	http://webofknowledge.com

	индекса научного цитирования "Web of Science"	цитируемости статей, опубликованных в научных изданиях	100% доступ
9.	Видеотека учебных фильмов «Решение»	Коллекция учебных видеофильмов	http://eduvideo.online 100% доступ

5.3 Методические указания для обучающихся по освоению дисциплины (модуля)

Освоение обучающимся дисциплины «Бухгалтерский учет» предполагает изучение материалов дисциплины на аудиторных занятиях и в ходе самостоятельной работы. Аудиторные занятия проходят в форме лекций, семинаров и практических занятий. Самостоятельная работа включает разнообразный комплекс видов и форм работы обучающихся.

Для успешного освоения дисциплины и достижения поставленных целей необходимо внимательно ознакомиться с рабочей программой дисциплины (модуля), доступной в электронной информационно-образовательной среде РГСУ.

Следует обратить внимание на списки основной и дополнительной литературы, на предлагаемые преподавателем ресурсы информационно-телекоммуникационной сети Интернет. Эта информация необходима для самостоятельной работы обучающегося.

При подготовке к аудиторным занятиям необходимо помнить особенности каждой формы его проведения.

Подготовка к учебному занятию лекционного типа заключается в следующем.

С целью обеспечения успешного обучения обучающийся должен готовиться к лекции, поскольку она является важнейшей формой организации учебного процесса, поскольку:

- знакомит с новым учебным материалом;
- разъясняет учебные элементы, трудные для понимания;
- систематизирует учебный материал;
- ориентирует в учебном процессе.

С этой целью:

- внимательно прочитайте материал предыдущей лекции;
- ознакомьтесь с учебным материалом по учебнику и учебным пособиям с темой прочитанной лекции;
- внесите дополнения к полученным ранее знаниям по теме лекции на полях лекционной тетради;
- запишите возможные вопросы, которые вы зададите лектору на лекции по материалу изученной лекции;
- постарайтесь уяснить место изучаемой темы в своей подготовке;
- узнайте тему предстоящей лекции (по тематическому плану, по информации лектора) и запишите информацию, которой вы владеете по данному вопросу.

Подготовка к занятию семинарского типа

Предварительная подготовка к учебному занятию семинарского типа заключается в изучении теоретического материала в отведенное для самостоятельной работы время, ознакомление с инструктивными материалами с целью осознания задач лабораторной работы/практического занятия, техники безопасности при работе с приборами, веществами.

Работа во время проведения учебного занятия семинарского типа включает:

- консультирование студентов преподавателями и вспомогательным персоналом с целью предоставления исчерпывающей информации, необходимой для самостоятельного

выполнения предложенных преподавателем задач, ознакомление с правилами техники безопасности при работе в лаборатории;

– самостоятельное выполнение заданий согласно обозначенной учебной программой тематики.

Это является необходимым условием при проведении рубежного контроля и допуска к зачету с оценкой. При получении неудовлетворительных результатов обучающийся имеет право в дополнительное время пересдать преподавателю работу до проведения промежуточной аттестации.

Самостоятельная работа.

Для более углубленного изучения темы задания для самостоятельной работы рекомендуется выполнять параллельно с изучением данной темы. При выполнении заданий по возможности используйте наглядное представление материала. Более подробная информация о самостоятельной работе представлена в разделах «Учебно-методическое обеспечение самостоятельной работы по дисциплине (модулю)», «Методические указания к самостоятельной работе по дисциплине (модулю)».

5.4 Информационно-технологическое обеспечение образовательного процесса по дисциплины (модуля)

5.4.1. Средства информационных технологий

1. Персональные компьютеры;
2. Средства доступа в Интернет;
3. Проектор.

5.4.2. Программное обеспечение

- 1.Операционная система Windows 7
- 2.Microsoft Office Professional Plus 2007 Russian Academic OPEN No Level
- 3.Справочно-правовая система Консультант+
- 4.Acrobat Reader DC
- 5.7-Zip
- 6.SKY DNS
- 7.TrueConf(client)

5.4.3. Информационные справочные системы и профессиональные базы данных

Название электронного ресурса	Описание электронного ресурса	Используемый для работы адрес
ЭБС «Университетская библиотека онлайн»	Электронная библиотека учебников, учебных пособий, монографий, периодических изданий, справочников, словарей, энциклопедий, видео- и аудиоматериалов, иллюстрированных изданий	http://biblioclub.ru/ 100% доступ
Научная электронная библиотека "eLIBRARY.ru"	Крупнейший российский информационно-аналитический портал в области науки, технологии, медицины и образования, содержащий	http://elibrary.ru/ 100% доступ

	рефераты и полные тексты научных публикаций	
ЭБС издательства «Юрайт»	Виртуальный читальный зал учебников и учебных пособий от авторов ведущих вузов России по различным дисциплинам	https://urait.ru/ 100% доступ
ЭБС "Book.ru"	Онлайн библиотека актуальной учебной и научной литературы.	http://www.book.ru 100% доступ
База данных "EastView"	Полнотекстовая база данных источников по общественным и гуманитарным наукам.	http://ebiblioteka.ru/ 100% доступ
База данных международного индекса научного цитирования "Scopus"	Библиографическая и реферативная база данных и инструмент для отслеживания цитируемости статей, опубликованных в научных изданиях	http://www.scopus.com/ 100% доступ
База данных международного индекса научного цитирования "Web of Science"	Библиографическая и реферативная база данных и инструмент для отслеживания цитируемости статей, опубликованных в научных изданиях	http://webofknowledge.com 100% доступ
Видеотека учебных фильмов «Решение»	Коллекция учебных видеофильмов	http://eduvideo.online 100% доступ

5.5 Материально-техническое обеспечение образовательного процесса по дисциплине (модулю)

Для изучения дисциплины «Бухгалтерский учет» в рамках реализации основной профессиональной образовательной программы высшего образования – программы бакалавриата по направлению подготовки 38.03.01 Экономика используются:

Учебная аудитория для занятий лекционного типа оснащена специализированной мебелью (стол для преподавателя, парты, стулья, доска для написания мелом); техническими средствами обучения (видеопроекторное оборудование, средства звуковоспроизведения, экран и имеющие выход в сеть Интернет), а также (при наличии) демонстрационными печатными пособиями.

Учебная аудитория для занятий семинарского типа: оснащена специализированной мебелью (стол для преподавателя, парты, стулья, доска для написания мелом); техническими средствами обучения (видеопроекторное оборудование, средства звуковоспроизведения, экран и имеющие выход в сеть Интернет), а также демонстрационными печатными пособиями.

Помещения для самостоятельной работы обучающихся: оснащены специализированной мебелью (парты, стулья) техническими средствами обучения (персональные компьютеры с

доступом в сеть Интернет и обеспечением доступа в электронно-информационную среду университета, программным обеспечением).

5.6 Образовательные технологии

При реализации дисциплины «Бухгалтерский учет» применяются различные образовательные технологии, в том числе технологии электронного обучения.

Освоение дисциплины «Бухгалтерский учет» предусматривает использование в учебном процессе активных и интерактивных форм проведения учебных занятий в форме деловых и ролевых игр, разбор конкретных ситуаций, кейс-стадии) в сочетании с внеаудиторной работой с целью формирования и развития **профессиональных** навыков обучающихся.

При освоении дисциплины «Бухгалтерский учет» предусмотрено применением электронного обучения.

Учебные часы дисциплины «Бухгалтерский учет» предусматривают классическую контактную работу преподавателя с обучающимся в аудитории и контактную работу посредством электронной информационно-образовательной среды в синхронном и асинхронном режиме (вне аудитории) посредством применения возможностей компьютерных технологий (электронная почта, электронный учебник, тестирование, вебинар, видеофильм, презентация, форум и др.).

В рамках дисциплины «Бухгалтерский учет» предусмотрены встречи с руководителями и работниками организаций, деятельность которых связана с направленностью реализуемой основной профессиональной образовательной программы высшего образования – программы бакалавриата.

ЛИСТ РЕГИСТРАЦИИ ИЗМЕНЕНИЙ

№ п/п	Содержание изменения	Реквизиты документа об утверждении изменения	Дата введения изменения
1.	Утверждена и введена в действие решением Ученого совета факультета на основании Федерального государственного образовательного стандарта высшего образования по направлению подготовки 38.03.01 Экономика (уровень бакалавриата), утвержденным приказом Министерства образования и науки Российской Федерации от 29.07.2020 г. № 878	Протокол заседания Ученого совета факультета № 11 от «27» мая 2021 года	01.09.2021
2.	*	Протокол заседания Ученого совета факультета № _____ от « _____ » _____ 20 _____ года	__-__-____
3.	*	Протокол заседания Ученого совета факультета № _____ от « _____ » _____ 20 _____ года	__-__-____
4.	*	Протокол заседания Ученого совета факультета № _____ от « _____ » _____ 20 _____ года	__-__-____



Министерство науки и высшего образования Российской Федерации
Федеральное государственное бюджетное образовательное учреждение
высшего образования
«Российский государственный социальный университет»

УТВЕРЖДАЮ

Декан Экономического факультета

 / Солодуха П.В.
(ФИО)

«31» мая 2021 г.

**РАБОЧАЯ ПРОГРАММА ДИСЦИПЛИНЫ (МОДУЛЯ)
ФИНАНСЫ И ФИНАНСОВАЯ СИСТЕМА ГОСУДАРСТВА**

Направление подготовки

38.03.01 «Экономика»

Направленность (профиль)

Экономика и управление предприятиями

**ОБРАЗОВАТЕЛЬНАЯ ПРОГРАММА ВЫСШЕГО ОБРАЗОВАНИЯ –
ПРОГРАММА БАКАЛАВРИАТА**

Форма обучения
Очная

Москва 2021

Рабочая программа дисциплины (модуля) «**Финансы и финансовая система государства**» разработана на основании федерального государственного образовательного стандарта высшего образования – *бакалавриата* по направлению подготовки/специальности *38.03.01 Экономика*, утвержденного приказом Министерства образования и науки Российской Федерации от 12.08.2020 г № 954, учебного плана по основной профессиональной образовательной программе высшего образования - программы *бакалавриата* по направлению подготовки *38.03.01 Экономика*, а также с учетом следующих профессиональных стандартов, сопряженных с профессиональной деятельностью выпускника: 08.041 «Специалист в сфере управления проектами государственно-частного партнерства», утвержденного приказом Министерства труда и социальной защиты Российской Федерации от 20 июля 2010 г. № 431н.

Рабочая программа дисциплины (модуля) «Финансы и финансовая система государства» разработана рабочей группой в составе: канд.экон.наук, доцентом Егоровой Е.Н.

Руководитель основной образовательной программы
канд.экон.наук, доцент, доцент



С.В.Шамшеев

(подпись)

Рабочая программа дисциплины (модуля) обсуждена и утверждена на Ученом совете Экономического факультета Протокол № 11 от 27.05.2021

Декан факультета:
д-р эконом.наук, профессор



П.В.Солодуха

(подпись)

Рабочая программа дисциплины (модуля) рекомендована к утверждению представителями организаций-работодателей (*при совместной разработке или разработке по заказу*):

Директор департамента персонала и документооборота, ПАО «Московский кредитный банк»



Н.В.Кудряшова

(подпись)

Член Правления Банка, вице-президент, руководитель блока «Риски» ПАО Банк «Открытие»



И.В.Кремлева

(подпись)

Рабочая программа дисциплины (модуля) рецензирована и рекомендована к утверждению:

Д-р экон.наук, доцент, профессор
Департамента корпоративных финансов и корпоративного управления
Финансового университета при
Правительстве РФ



Л.И.Черникова

Канд. экон. наук, доцент
Экономического факультета



С.В.Шамшеев

Согласовано
Научная библиотека, директор



И.Г. Маляр

СОДЕРЖАНИЕ

РАЗДЕЛ 1. ПАСПОРТ РАБОЧЕЙ ПРОГРАММЫ ДИСЦИПЛИНЫ (МОДУЛЯ)	4
1.1 Цель и задачи дисциплины (модуля).....	4
1.2. Место дисциплины (модуля) в структуре основной профессиональной образовательной программы высшего образования-программы <i>бакалавриата</i>	4
1.3 Планируемые результаты обучения по дисциплине (модулю) в рамках планируемых результатов освоения основной профессиональной образовательной программы высшего образования – программы <i>бакалавриата</i> соотнесенные с установленными индикаторами достижения компетенций	5
РАЗДЕЛ 2. СТРУКТУРА И СОДЕРЖАНИЕ ДИСЦИПЛИНЫ (МОДУЛЯ).....	6
2.1 Объем дисциплины (модуля), включая контактную работы обучающегося с педагогическими работниками и самостоятельную работу обучающегося	6
2.2. Учебно-тематический план дисциплины (модуля).....	7
РАЗДЕЛ 3. УЧЕБНО-МЕТОДИЧЕСКОЕ ОБЕСПЕЧЕНИЕ САМОСТОЯТЕЛЬНОЙ РАБОТЫ ОБУЧАЮЩИХСЯ ПО ДИСЦИПЛИНЕ (МОДУЛЮ)	8
3.1. Виды самостоятельной работы обучающихся по дисциплине (модулю).....	8
3.2 Методические указания к самостоятельной работе по дисциплине (модулю)	10
РАЗДЕЛ 4. ФОНД ОЦЕНОЧНЫХ СРЕДСТВ ДЛЯ ПРОВЕДЕНИЯ ПРОМЕЖУТОЧНОЙ АТТЕСТАЦИИ ОБУЧАЮЩИХСЯ ПО ДИСЦИПЛИНЕ (МОДУЛЮ)	15
4.1. Форма промежуточной аттестации обучающегося по дисциплине (модулю).....	38
4.2. Перечень компетенций с указанием этапов их формирования в процессе освоения образовательной программы	38
4.3 Описание показателей и критериев оценивания компетенций на различных этапах их формирования, описание шкал оценивания	39
4.4 Типовые контрольные задания или иные материалы, необходимые для оценки знаний, умений, навыков и (или) опыта деятельности, характеризующих этапы формирования компетенций в процессе освоения образовательной программы.....	40
4.5 Методические материалы, определяющие процедуры оценивания знаний, умений, навыков и (или) опыта деятельности, характеризующих этапы формирования компетенций.....	45
РАЗДЕЛ 5. УСЛОВИЯ РЕАЛИЗАЦИИ ДИСЦИПЛИНЫ (МОДУЛЯ)	45
5.1. Перечень основной и дополнительной учебной литературы для освоения дисциплины (модуля) ..	45
5.2 Перечень ресурсов информационно-коммуникационной сети «Интернет», необходимых для освоения дисциплины (модуля)	45
5.3 Методические указания для обучающихся по освоению дисциплины (модуля).....	47
5.4 Информационно-технологическое обеспечение образовательного процесса по дисциплине (модулю).....	48
5.5 Материально-техническое обеспечение образовательного процесса по дисциплине (модулю)	49
5.6 Образовательные технологии	50
ЛИСТ РЕГИСТРАЦИИ ИЗМЕНЕНИЙ.....	51

РАЗДЕЛ 1. ПАСПОРТ РАБОЧЕЙ ПРОГРАММЫ ДИСЦИПЛИНЫ (МОДУЛЯ)

1.1 Цель и задачи дисциплины (модуля)

Цель дисциплины (модуля) заключается в получении обучающимися теоретических знаний месте и роли финансов в системе экономических отношений с последующим применением в профессиональной сфере и практических навыков (формирование) общей культуры, расчётно-экономических, организационно-управленческих, расчётно-финансовых и банковских навыков.

Задачи дисциплины (модуля):

- 1) изучить основные понятия теории финансов, их содержание и механизмы реализации;
- 2) изучить позиции ведущих школ и направлений современной финансово-кредитной науки;
- 3) раскрыть особенности организации и функционирования денежно-кредитной и финансовой систем, роль денег и кредита в регулировании макроэкономических процессов;
- 4) сформировать представление о месте и роли финансов в современной рыночной экономике;
- 5) сформировать у студентов навыки систематизации и оценки различных явлений и закономерностей в финансовой сфере;
- 6) овладеть приемами анализа и прогнозирования процессов в сфере финансовых отношений

1.2. Место дисциплины (модуля) в структуре основной профессиональной образовательной программы высшего образования- программы *бакалавриата /магистратуры/специалитета*

Дисциплина (модуль) «**Финансы и финансовая система государства**» реализуется в *обязательной* части основной образовательной программы по направлению подготовки 38.03.01 «*Экономика*» очной формы обучения.

Изучение дисциплины (модуля) «**Финансы и финансовая система государства**» базируется на знаниях и умениях, полученных обучающимися ранее в ходе освоения программного материала ряда дисциплин (модулей): «*Микроэкономика*», «*Макроэкономика*», «*Экономика*».

В результате освоения дисциплины обучающийся должен:

Знать:

- понятийный аппарат, взаимосвязь и особенности экономических категорий денег, финансов и финансовой системы государства;
- механизмы, структуру и инструментарий финансового рынка современного общества;
- современные тенденции развития государственных и муниципальных финансов, страхования, финансов субъектов хозяйствования;
- систему финансовых отношений коммерческих предприятий и некоммерческих организаций с государственными структурами;
- особенности реализации финансовых отношений в коммерческих и некоммерческих организациях различных организационно-правовых форм;
- систему государственных и муниципальных финансов современного общества, специфику межбюджетных отношений;
- содержание основных нормативно-правовых документов, регламентирующих функционирование финансовой системы государства.

Уметь:

- использовать полученные знания в своей практической деятельности и при анализе фактов экономической жизни страны;
- самостоятельно изучать и анализировать новые теоретические разработки в области финансов и государственных и муниципальных финансов,
- ориентироваться в системе нормативно-правовых документов и статистических материалов по финансово-кредитным вопросам.

Иметь навыки и (или) опыт деятельности (владеть):

- навыками работы с учебной и учебно-методической литературой;
- навыками работы с нормативно-правовыми документами, регламентирующими финансовые и кредитные отношения и навыками их анализа;
- методологией исследования проблем финансов и функционирования кредитной системы;
- навыками анализа доходов и расходов бюджетов различных уровней, внебюджетных фондов, фондов страхования.

Перечень последующих дисциплин (модулей), для которых необходимы знания, умения и навыки, формируемые данной дисциплиной (модулем):

- *Финансы организации*
- *Налоги и налогообложение*
- *Финансовые рынки*

1.3 Планируемые результаты обучения по дисциплине (модулю) в рамках планируемых результатов освоения основной профессиональной образовательной программы высшего образования – программы бакалавриата соотнесенные с установленными индикаторами достижения компетенций

Процесс освоения дисциплины (модуля) направлен на формирование у обучающихся следующих общепрофессиональных и профессиональных компетенций: ОПК-4; ПК-8 в соответствии с основной профессиональной образовательной программой высшего образования – программой бакалавриата по направлению подготовки 38.03.01 Экономика.

В результате освоения дисциплины (модуля) обучающийся должен демонстрировать следующие результаты:

Категория компетенции	Код компетенции	Формулировка компетенции	Код и наименование индикатора достижения компетенции	Результаты обучения
Управление	ОПК-4	Способен предлагать экономически и финансово обоснованные организационно-управленческие решения в профессиональной деятельности	ОПК-4.1. Рассчитывает показатели деятельности экономических субъектов для подготовки финансового обоснования организационно-управленческого решения; ОПК-4.2. Применяет финансовые методы и финансовые механизмы для обоснования организационно-управленческих решений;	<i>Знать:</i> проблемы экономического характера и способы их решения с учетом критериев социально-экономической эффективности <i>Уметь:</i> Применять основные методы управления для повышения эффективности деятельности организации <i>Владеть:</i> Управленческим и решениями на

				основе анализа в профессиональной деятельности
	ПК-8	способен применять нормы, регулирующие бюджетные, налоговые, валютные отношения в области страховой, банковской деятельности, учета и контроля	<p>ПК-8.1 Умение ориентироваться в современном законодательстве, регулирующем правоотношения в сфере экономики и финансов;</p> <p>ПК-8.2 Умение толковать нормативные акты и применять полученные знания в практической деятельности;</p> <p>ПК-8.3 Юридически правильно квалифицировать факты и обстоятельства;</p>	<p><i>Знать:</i> основы финансового законодательства РФ</p> <p><i>Уметь:</i> применять нормы регулирующие бюджетные, налоговые, валютные отношения в области страховой, банковской деятельности, учета и контроля</p> <p><i>Владеть:</i> практическими навыками по квалификации конкретной практической ситуации в области финансового контроля</p>

РАЗДЕЛ 2. СТРУКТУРА И СОДЕРЖАНИЕ ДИСЦИПЛИНЫ (МОДУЛЯ)

2.1 Объем дисциплины (модуля), включая контактную работу обучающегося с педагогическими работниками и самостоятельную работу обучающегося

Общая трудоемкость дисциплины (модуля), изучаемой в 3 и 4 семестре, составляет 6 зачетных единиц (3 з.е. на 3 семестре и 3 з.е на 4 семестре). По дисциплине (модулю) предусмотрен на 3 семестре *зачет*, на 4 семестре *экзамен*.

Очная форма обучения

Вид учебной работы	Всего часов	Семестры			
		3	4		
Контактная работа обучающихся с педагогическими работниками (по видам учебных занятий) (всего):	108	54	54		
Учебные занятия лекционного типа	28	14	14		
Практические занятия	32	16	16		
Лабораторные занятия					

Иная контактная работа	48	24	24		
<i>из них: в форме практической подготовки</i>					
Самостоятельная работа обучающихся, всего	63	45	18		
Контроль промежуточной аттестации (час)	45	9	36		
ОБЪЕМ ДИСЦИПЛИНЫ (МОДУЛЯ) В ЧАСАХ	216	108	108		

2.2. Учебно-тематический план дисциплины (модуля)

Очной формы обучения

Раздел, тема	Виды учебной работы, академических часов								
	Всего	Самостоятельная работа	Контактная работа обучающихся с педагогическими работниками					Иная контактная работа	<i>из них: в форме практической подготовки</i>
			Всего	Лекционные занятия	Семинарские/практические занятия	Лабораторные занятия			
Семестр 3									
Раздел 1 Теоретические основы функционирования Финансов. Финансовая система государства	27	11	16	4	4		8		
Раздел 2 Финансовая политика. Финансовая стратегия и тактика. Основы управления финансами	36	18	18	4	6		8		
Раздел 3. Государственные и муниципальные финансы. Бюджетная политика и бюджетная система	36	16	20	6	6		8		
Контроль промежуточной аттестации (час)	9								
Общий объем, часов	108	45	54	14	16		24		
Форма промежуточной аттестации	Зачет								
Семестр 4									
Раздел 4.	24	6	18	4	6		8		

Раздел, тема	Виды учебной работы, академических часов							
	Всего	Самостоятельная работа	Контактная работа обучающихся с педагогическими работниками					из них: в форме практической подготовки
			Всего	Лекционные занятия	Семинарские/практические занятия	Лабораторные занятия	Иная контактная работа	
Государственные Внебюджетные фонды РФ								
Раздел 5. Страхование и страховые фонды	24	6	18	4	6		8	
Раздел 6. Финансы хозяйствующих субъектов и домашних хозяйств	24	6	18	6	4		8	
Контроль промежуточной аттестации (час)	36							
Общий объем, часов	108	18	54	14	16		24	
Форма промежуточной аттестации	Экзамен							
Общий объем часов по дисциплине (модулю)								

РАЗДЕЛ 3. УЧЕБНО-МЕТОДИЧЕСКОЕ ОБЕСПЕЧЕНИЕ САМОСТОЯТЕЛЬНОЙ РАБОТЫ ОБУЧАЮЩИХСЯ ПО ДИСЦИПЛИНЕ (МОДУЛЮ)

3.1. Виды самостоятельной работы обучающихся по дисциплине (модулю)

Очной формы обучения

Раздел, тема	Всего	Виды самостоятельной работы обучающихся				
		Академическая активность, час	Форма академической активности	Выполнение практ. заданий, час	Форма практического задания	Рубежный текущий контроль, час
семестр 3						

Раздел 1 Теоретические основы функционирования Финансов. Финансовая система государства	11	6	Подготовка к лекционным и практическим занятиям, самостоятельное изучение раздела в ЭИОС	3	реферат	2	Компьютерное тестирование
Раздел 2 Финансовая политика. Финансовая стратегия и тактика. Основы управления финансами	18	6	Подготовка к лекционным и практическим занятиям, самостоятельное изучение раздела в ЭИОС	10	реферат	2	Компьютерное тестирование
Раздел 3. Государственные и муниципальные финансы. Бюджетная политика и бюджетная система	16	6	Подготовка к лекционным и практическим занятиям, самостоятельное изучение раздела в ЭИОС	8	реферат	2	Компьютерное тестирование
Общий объем по модулю/семестру, часов	45	18		21		6	
семестр 4							
Раздел 4. Государственные Внебюджетные фонды РФ	6	2	Подготовка к лекционным и практическим занятиям, самостоятельное изучение раздела в ЭИОС	2	реферат	2	Компьютерное тестирование
Раздел 5. Страхование и страховые фонды	6	2	Подготовка к лекционным и практическим занятиям, самостоятельное изучение раздела в ЭИОС	2	реферат	2	Компьютерное тестирование
Раздел 6. Финансы хозяйствующих субъектов и домашних хозяйств	6	2	Подготовка к лекционным и практическим занятиям, самостоятельное изучение раздела в ЭИОС	2	реферат	2	Компьютерное тестирование
Общий объем по модулю/семестру, часов,	18	6		6		6	

Общий объем по дисциплине (модулю), часов	63	24		27		12	
--------------------------------------------------	-----------	-----------	--	-----------	--	-----------	--

3.2 Методические указания к самостоятельной работе по дисциплине (модулю)

РАЗДЕЛ 1 ТЕОРЕТИЧЕСКИЕ ОСНОВЫ ФУНКЦИОНИРОВАНИЯ ФИНАНСОВ. ФИНАНСОВАЯ СИСТЕМА ГОСУДАРСТВА

Цель: сформировать у студентов систему знаний о теоретических и практических аспектах развития финансовых отношений, их генезиса, этапах становления и развития финансовой науки; - привить умение к самостоятельной работе с научной, учебной, методической литературой, законодательными актами в сфере финансовых отношений; - выработать навыки формулировать самостоятельные выводы и давать практические рекомендации по совершенствованию финансовых отношений на основе владения научным инструментарием, аналитическими методами, методическими подходами, что позволит студентам реализовать профессиональные компетенции.(ОПК-4, ПК-8)

Перечень изучаемых элементов содержания

Понятие финансов, их место в системе экономических отношений. Отличия финансов от других денежных отношений. Внешние проявления финансов. Финансовые операции. Субъекты финансовых отношений.

Роль и значение финансов. Место финансов в распределении ВВП и национального богатства. Роль финансов в обеспечении расширенного воспроизводства. Функции финансов, как проявление их сущности.

Финансовые ресурсы как материальный носитель финансовых отношений. Понятие финансовых ресурсов. Особенности формирования и использования финансовых ресурсов. Классификация финансовых ресурсов. Финансовые и кредитные ресурсы, их взаимосвязь и взаимозависимость.

Финансовый рынок в механизме перераспределения финансовых ресурсов. Понятие финансового рынка. Его функции и значение. Состав финансового рынка. Становление и развитие финансового рынка РФ. Особенности финансового рынка РФ. Проблемы и перспективы его развития.

Различные подходы к определению финансовой системы в современной экономической литературе. Понятие финансовой системы как совокупности финансовых отношений. Сферы и звенья финансовой системы, их взаимосвязь и взаимозависимость. Факторы, определяющие состав сфер и звеньев финансовой системы.

Финансовая система Российской Федерации на современном этапе. Сферы финансовой системы: финансы организаций, финансы домохозяйств, государственные и муниципальные финансы, их значение.

Вопросы для самоподготовки:

1. Зачем нужны финансы Вам, организации, государству?
2. Приведите примеры финансовых отношений, с которыми Вы встречались в своей жизни.
3. Когда и почему появились финансы?
4. Разберите различные определения термина «финансы», какое из определений Вы считаете более правильным и почему. Попробуйте сформулировать собственное определение финансов.
5. Зачем нужен финансовый рынок?
6. Какие операции на финансовом рынке Вы совершали лично? А Ваши друзья? Какую цель они преследовали? Чем плох и чем хорош финансовый рынок РФ?
7. Как перераспределяются валовой внутренний продукт и национальное богатство с помощью финансов? Приведите примеры.

8. Дайте определение финансовой системы?
9. Какая сфера и какое звено финансовой системы является базовым и почему? Почему так важно правильно определить эту сферу и это звено?
10. Как развивалась финансовая система РФ?
11. По каким показателям можно судить о состоянии финансовой системы?
12. Используя интернет, найдите эти показатели, проанализируйте их и охарактеризуйте современное состояние финансовой системы РФ.
13. Как может повлиять состояние финансовой системы РФ на Вас лично? На Ваших знакомых? На организации и государство?

ПРАКТИЧЕСКОЕ ЗАДАНИЕ К РАЗДЕЛУ 1

Форма практического задания: реферат

Реферат – это обзор точек зрения различных авторов по рассматриваемой теме (проблеме).

При подготовке реферата следует придерживаться следующей структуры:

- 1. Оглавление**
- 2. Введение.** Во введении дать обоснование выбора темы, раскрыть проблематику выбранной темы (объем 1 – 2 с).
- 3. Основная часть.** Привести и аргументировать основные тезисы каждого произведения. Провести их сопоставление. Высказать собственную точку зрения и обосновать ее (объем 5 – 7 с).
- 4. Заключение.** Сделать общие выводы по проблеме, заявленной в реферате (объем 1 – 2 с).
- 5. Список реферируемой литературы.** Привести исходные данные реферируемых произведений (автор(ы), название, где опубликован, в каком году).

Примерный перечень тем рефератов к разделу 1:

1. Сущность финансов, их специфические признаки.
- 2 Место финансов в воспроизводственном процессе.
3. Финансовый механизм, его понятие и назначение. Составные части и элементы финансового механизма.
4. Видов финансовых отношений. Формы и методы функционирования финансов.
5. Понятие финансовой системы как совокупности финансовых отношений, сферы и звенья финансовой системы.
6. Факторы, определяющие состав сфер и звеньев финансовой системы.
7. Отличия и сходство финансовой системы РФ от финансовых систем зарубежных государств.
8. Становление и развитие финансовых отношений в Древней Руси.
9. Особенности финансовых преобразований Петра I.
10. Новые подходы к проведению финансовых преобразований в период царствования Екатерины II
11. Финансовые реформы Александра I
12. Историческое значение «Плана финансов» М.М. Сперанского
13. Финансовые реформы С.Ю. Витте.
14. Роль и значение финансовых реформ П.А. Столыпина.
15. Роль деятельности Е.Ф. Канкрин в истории русской финансовой мысли.
16. Вклад Василия Леонтьева в мировую финансовую науку.
17. Изменение роли и функций государства в условиях рыночных отношений.

18. Изменения в содержании и организации финансовых отношений в условиях рыночных отношений.
19. Западные теории финансового регулирования: возможности адаптации к российским условиям.
20. Теория Дж. М. Кейнса, неокейнсианство и посткейнсианство: финансовые концепции.
21. Монетаризм и его развитие: поиски новых подходов.
22. Финансовые дискуссии 20-х годов XX столетия в России

Общий объем реферата составляет 10 – 12 с формата А4, включая титульный лист, размер шрифта 14 Пт, интервал -1,5, шрифт Times New Roman.

Основными критериями оценки реферата являются:

- оригинальность текста (не ниже 75%);
- наличие тезисов и их аргументация
- наличие собственных выводов;
- качество оформления реферата.

Задания для практических занятий:

1. Заполнить таблицу, характеризующую основные постулаты ведущих экономических школ по вопросам финансово-бюджетной политики

Школа	Основные положения финансово-бюджетной, налоговой политики
А.Смит, Д.Рикардо	
Кейнсианство	
Монетаристская теория	
Неоклассики	
Неокейнсианство	

2. Заполнить таблицу, дать ответы и прокомментировать их.

Вопрос	Комментарий
Охарактеризуйте периоды становления советской финансовой науки	
Какое отношение к теории финансов имели меркантилизм и протекционизм как школы политической экономии?	
Представители какой концепции ратовали за позитивную роль государства и финансов в регулировании экономики?	
Объясните суть дискуссии по вопросам теории финансов. Как вы понимаете термин «финансовая наука»?	
Охарактеризуйте финансовые концепции классиков политэкономии.	
Какова роль финансов в современных теориях «общественного благосостояния»	
В чем состоит практическая значимость оптимизма В. Парето?	
Сравните основные положения неокейнсианцев и посткейнсианцев?	
В чем состоит суть финансового регулирования	

социально-экономических процессов?	
Какие формы финансового регулирования вам известны?	
Охарактеризуйте позитивные моменты и недостатки в развитии отечественной финансовой науки.	
Какие проблемы финансового развития были предметом дискуссий в отечественной финансовой мысли?	
Назовите видных российских ученых-экономистов XIX-XX вв.	
Какие экономические реформы были проведены в России в XX веке?	
В чем суть «Плана финансов» Сперанского?	
Что входит в объект изучения финансовой науки?	
Назовите теории финансовой науки	

3. Найти и проанализировать статистические данные, характеризующие финансовое состояние российского государства на разных этапах социально-экономического развития и составить аналитическую записку, отражающую выявленные тенденции.

4. Заполните таблицу:

Причины мирового финансового кризиса 2008 года	Влияние мирового финансового кризиса на экономику России	Антикризисные меры Правительства РФ по ликвидации причин мирового финансового кризиса в 2009-2010 гг.

РУБЕЖНЫЙ КОНТРОЛЬ К РАЗДЕЛУ 1: форма рубежного контроля – компьютерное тестирование

(??) Сущность финансов проявляется в таких их функциях как:

(?) Контрольная, воспроизводственная, оценивающая и статистическая

(!) Распределительная, контрольная, стимулирующая и фискальная

(?) Учетная, прогностическая, оценивающая и распределительная

(??) Управление денежной системой осуществляется:

(?) Автономно

(?) Стихийно

(!) Централизованно

(??) Распределительная функция финансов обеспечивает:

(!) Использование накопленных ранее денежных средств для удовлетворения определенных нужд и потребностей народно-хозяйственной системы

(?) Перемещение потоков денежных средств из одной отрасли народного хозяйства в другую

(?) Покрытие первостепенных государственных нужд за счет накопленных в казне финансовых ресурсов

(??) Какие составляющие образуют государственные финансы РФ?

(?) Бюджетные денежные средства, полученные международные кредиты, деньги населения

(?) Финансы субъектов РФ, финансы предприятий, финансы населения

(!) Федеральные финансы, финансы субъектов РФ, местные финансы

(??) Изначально термин «финансы» подразумевал:

(?) Деньги в виде банкнот и монет

(!) Любой денежный платеж

(?) Отношения, возникающие при обмене материально-вещественными ресурсами между людьми

(??) Финансы как экономическая категория определяются:

(!) Системой распределительных денежных отношений, которые оформляются во время формирования и использования фондов денежных средств

(?) Передачей денежных средств в масштабах национальной экономики между ее субъектами

(?) Взаимодействием более богатых субъектов хозяйствования с более бедными на предмет передачи им излишком денежных средств

(??) Финансы хозяйствующих субъектов – это:

(?) Сведенные воедино расходы и доходы

(!) Экономические отношения, которые возникают в процессе формирования, структуризации и использования их денежных фондов

(?) Денежные средства на их счетах, а также дебиторская задолженность

(??) Чем отличаются финансы от кредита?

(!) Источниками и направлениями использования ресурсов; кредит имеет возвратную природу

(?) Финансы – это денежные потоки, кредит – наличные денежные средства

(?) Финансы действуют только на государственном уровне, а также между субъектами хозяйствования, кредит распространяется и на домохозяйства

(??) Функциональными элементами управления финансами являются:

(?) Делегирование, перераспределение потоков, сбалансированность финансовых потоков и оттоков

(!) Финансовое прогнозирование и планирование, финансовый контроль, оперативное управление

(?) Финансовый контроль, функциональное распределение финансовых потоков, управляющие и контрольные органы

(??) Финансы – это отношения, возникающие в процессе распределения и перераспределения:

(!) Стоимости валового общественного продукта и части национального богатства

(?) Денежных средств государства и субъектов хозяйствования

(?) Денежных средств государства, международных финансово-кредитных организаций, инвестиционных фондов и определенной части населения

(??) Главное назначение финансов – это:

(?) Средство расчетов

(?) Поддержание хозяйственной деятельности субъектов экономики

(!) Обеспечение различных потребностей субъектов общества (здравоохранение, образование, оборона и т.д.)

(??) Глобализация в сфере финансов проявляется в:

(!) Возникновении электронных денег

(?) Появлении ТНК

(?) Становлении банковских монополий

(??) В понятие «финансы предприятий» входят:

(?) Активы и устойчивые пассивы

(!) Финансы коммерческих и некоммерческих организаций

(?) Активы в виде ценных бумаг

(??) Объектами управления финансами являются:

(?) Органы законодательной и исполнительной власти

- (?) Финансовые потоки, ценные бумаги, товарно-денежные отношения
- (!) Государственные финансы, муниципальные финансы, финансы субъектов хозяйствования, финансы домашних хозяйств
- (??) Термин «финансы» в переводе с латинского означает:**
- (!) Денежный платеж
- (?) Долг
- (?) Главный, доминирующий, основной
- (??) Что включают финансы домашних хозяйств?**
- (?) Заемные средства, пособия по безработице
- (!) Зарплаты, стипендии, пенсии
- (?) Ссуды, кредиты, средства от сдачи имущества в аренду
- (??) Укажите виды финансов:**
- (!) Государственные, общественные, корпоративные, личные
- (?) Мировые, государственные, корпоративные
- (?) Общественные, личные
- (??) Укажите верное утверждение касательно средств внебюджетных фондов:**
- (?) Финансируют природоохранные мероприятия
- (!) Обеспечивают выплату пенсий, пособий, покрытие затрат по обязательному медицинскому страхованию
- (?) Покрывают расходы на обеспечение обороноспособности страны
- (??) Как называется основной государственный план страны?**
- (!) Государственный бюджет
- (?) Государственные финансы
- (?) План устойчивого развития
- (??) Финансовое прогнозирование – это:**
- (?) Определение источников финансирования различных видов расходов
- (?) Определение необходимых в будущем объемов финансирования
- (!) Исследование состояния финансов, которое может появиться в будущем

РАЗДЕЛ 2. ФИНАНСОВАЯ ПОЛИТИКА. ФИНАНСОВАЯ СТРАТЕГИЯ И ТАКТИКА. ОСНОВЫ УПРАВЛЕНИЯ ФИНАНСАМИ

Цель: знать элементы финансовой политики на различных этапах развития общества и государства; особенности организации и функционирования финансовой системы; основы финансового механизма организаций и домохозяйств; основы организации финансового механизма государственных и муниципальных финансов; основы управления финансами как на макро, так и на микро –уровнях..(ОПК-4, ПК-8)

Перечень изучаемых элементов содержания:

Понятие финансовой политики. Субъекты и объекты финансовой политики. Содержание и значение финансовой политики. Финансовая стратегия и тактика. Инструменты финансовой политики. Эффективность финансовой политики и ее оценка. Факторы, оказывающие влияние на эффективность финансовой политики. Правовые основы государственной и муниципальной финансовой политики.

Особенности финансового регулирования экономики. Финансовые инструменты регулирования отраслевых пропорций. Финансовые методы воздействия на развитие территорий. Финансовое регулирование социальной структуры общества. Особенности финансового регулирования в условиях экономического кризиса.

Современная финансовая политики Российской Федерации, ее задачи и пути их решения. Финансовая политика организаций, ее цели и задачи. Особенности финансовой политики коммерческих и некоммерческими организаций. Финансовая политика домохозяйств.

Финансовый механизм как инструмент реализации финансовой политики. Понятие и содержание финансового механизма. Характеристика основных составляющих финансового механизма.

Объективные основы управления финансами. Понятие управления финансами, его функциональные элементы. Объекты и субъекты управления финансами. Содержание оперативного управления финансами. Элементы управления финансами.

Финансовое планирование и прогнозирование, его место в системе управления финансами. Виды финансовых планов и прогнозов. Методы финансового планирования и прогнозирования. Проблемы финансового планирования в Российской Федерации. Финансовые планы и прогнозы органов государственной власти и местного самоуправления, коммерческих и некоммерческих организаций, особенности их содержания, механизм составления и утверждения.

Финансовый контроль, его место в управлении финансами. Виды, формы и методы финансового контроля, их классификация. Органы государственного и негосударственного финансового контроля

Правовые основы управления финансами. Характеристика правовой базы управления финансами в Российской Федерации, ее развитие и совершенствование в 21 веке.

Организационные основы управления финансами. Общая характеристика органов управления государственными и муниципальными финансами. Полномочия законодательной и исполнительной власти в управлении финансами. Функции и полномочия Министерства финансов РФ.

Вопросы для самоподготовки:

1. От чего зависит финансовая политика государства, организации, домохозяйства
2. В каком документе (документах) закрепляется финансовая политика государства, организации?
3. Как на финансовую политику домохозяйства может повлиять снижение налогов.
4. В каких целях могут быть снижены налоги, а в каких повышены. Какие еще обязательные платежи, кроме налогов, могут быть использованы при проведении финансовой политики государства?
5. Какие данные надо взять, чтобы рассчитать эффективность финансовой политики государства?
6. Какие цели ставятся при управлении финансами?
7. На какой срок в настоящее время составляются государственные прогнозы в области финансов? Изучите последние прогнозы, проанализируйте их.
8. Какие специализированные органы финансового контроля Вы знаете? Каковы их полномочия?
9. В чем проявляется финансовый контроль со стороны Центрального банка РФ (если он осуществляет этот контроль).
10. Какой финансовый контроль предпочтительнее предварительный или последующий и почему? Какой труднее осуществить и почему?
11. Кто и каким образом осуществляет финансовый контроль в Вашем домохозяйстве? Как Вы охарактеризуете и оцените этот контроль?

ПРАКТИЧЕСКОЕ ЗАДАНИЕ К РАЗДЕЛУ 2

Форма практического задания: реферат

Реферат – это обзор точек зрения различных авторов по рассматриваемой теме (проблеме).

При подготовке реферата следует придерживаться следующей структуры:

1. Оглавление

2. Введение. Во введении дать обоснование выбора темы, раскрыть проблематику выбранной темы (объем 1 – 2 с).

3. Основная часть. Привести и аргументировать основные тезисы каждого произведения. Провести их сопоставление. Высказать собственную точку зрения и обосновать ее (объем 5 – 7 с).

4. Заключение. Сделать общие выводы по проблеме, заявленной в реферате (объем 1 – 2 с).

5. Список реферируемой литературы. Привести исходные данные реферируемых произведений (автор(ы), название, где опубликован, в каком году).

Темы рефератов

1. Понятие финансовой политики, ее содержание и значение.
2. Финансовая стратегия и тактика.
3. Эффективность финансовой политики. Факторы, влияющие на эффективность финансовой политики РФ.
4. Правовые основы разработки и реализации государственной и муниципальной финансовой политики.
5. Характеристика современной финансовой политики Российской Федерации.
6. Особенности и задачи финансовой политики, проводимой коммерческими и некоммерческими организациями
7. Понятие управления финансами, его функциональные элементы.
8. Финансовое планирование и прогнозирование как элемент управления финансами.
9. Виды финансовых планов и прогнозов, их краткая характеристика.
10. Особенности составления и утверждения финансовых планов и прогнозов органами государственной власти
11. Финансовый контроль, его место в управлении финансами. Цель и задачи финансового контроля.
12. Виды, формы и методы финансового контроля.
13. Основные направления совершенствования финансового контроля.
Экономическая сущность и роль финансового рынка.
14. Финансовый рынок РФ, его особенности и основные проблемы.
15. Государственное регулирование финансового рынка РФ, цели, задачи, проблемы.
16. Цели, задачи и методы финансового регулирования.
17. Прямое и косвенное государственное финансовое регулирование.
18. Финансовая политика. Субъекты и объекты финансовой политики, взаимосвязь экономической и финансовой политики.
19. Цели и задачи финансовой политики. Основные направления финансовой политики РФ на современном этапе.
20. Понятие управления финансами, его функциональные элементы. Особенности финансов как объекта управления.
21. Субъектов управления финансами, характеристика их полномочий.
22. Финансовое планирование и прогнозирование, их место в системе управления финансами.
23. Основные этапы и методы финансового планирования и прогнозирования.
24. Виды финансовых планов и прогнозов, их назначение.
25. Содержание финансового контроля, его цели и задачи.
26. Нормативно-правовые акты, регламентирующие управление финансами в разных сферах финансовой системы Российской Федерации.

Общий объем реферата составляет 10 – 12 с формата А4, включая титульный лист, размер шрифта 14 Пт, интервал -1,5, шрифт Times New Roman.

Основными критериями оценки реферата являются:

- оригинальность текста (не ниже 75%);
- наличие тезисов и их аргументация
- наличие собственных выводов;
- качество оформления реферата.

РУБЕЖНЫЙ КОНТРОЛЬ К РАЗДЕЛУ 2: форма рубежного контроля – компьютерное тестирование

(??) В состав финансового аппарата РФ не входит:

- (!) Министерство государственного имущества
- (?) Центральный банк РФ
- (?) Счетная палата РФ

(??) Какого вида финансового контроля не существует?

- (?) Предварительного
- (!) Системного
- (?) Текущего

(??) Какой принцип положен в основу классического типа финансовой политики?

- (?) Регулирование циклических процессов развития экономики
- (!) Невмешательство государства в экономику
- (?) Регулирование экономики путем вмешательства в политику занятости населения

(??) Укажите методы финансового контроля

- (?) Экстраполяция, индексация, материально-снабженческий учет, наблюдение
- (?) Аудит, мониторинг, согласование, нормативизация
- (!) Наблюдение, проверка, ревизия, мониторинг, аудит

(??) Что служит основным источником финансовых ресурсов в коммерческой организации?

- (!) Прибыль
- (?) Привлеченные денежные средства
- (?) Безвозмездная сторонняя помощь

(??) Комплексная проверка первичных документов финансового учета и отчетности, бухгалтерской и статистической документации, фактического наличия денежных средств – это:

- (?) Аудит
- (?) Мониторинг
- (!) Ревизия

(??) Выбери правильный ответ. Что представляет собой процесс управления финансами:

- (?) регулирование финансового рынка
- (?) контроль за эмиссией бумажных денег в стране
- (?) управление системой пенсионного обеспечения и страхования
- (!) процесс перераспределения финансовых ресурсов в рамках финансового состояния

(??) Выбери правильный ответ. Источники финансовых ресурсов:

- (?) денежные средства олигархов
- (?) денежные средства государства
- (?) денежные средства субъектов федерации
- (!) заработная плата рабочих и прибыль предприятий
- (?) совокупность денежных средств граждан, организаций и государства

(??) Выбери правильный ответ. Что не входит в финансовый аппарат России:

- (?) Центральный банк РФ
- (?) Федеральная налоговая служба
- (!) Министерство государственного имущества
- (?) Счетная палата РФ
- (?) Государственная Дума и Совет Федерации
- (?) Федеральное казначейство

РАЗДЕЛ 3. ГОСУДАРСТВЕННЫЕ И МУНИЦИПАЛЬНЫЕ ФИНАНСЫ. БЮДЖЕТНАЯ ПОЛИТИКА И БЮДЖЕТНАЯ СИСТЕМА

Цель: в результате освоения данной темы обучающийся должен приобрести компетенции (ПК-8) в виде знаний, умений, владений:

знать: законодательные основы построения бюджетной системы РФ;

уметь: применять нормы бюджетного законодательства;

владеть: навыками поиска информации касательно бюджетного законодательства

Перечень изучаемых элементов содержания

Бюджет как экономическая и правовая категория. Бюджетная система и бюджетное устройство: сущность, назначение. Звенья бюджетной системы в федеративном и унитарном государстве. Бюджетный федерализм. Бюджетная система РФ, ее принципы. Федеральный бюджет и бюджеты государственных внебюджетных фондов Российской Федерации. Бюджет субъекта Российской Федерации и бюджет территориального государственного внебюджетного фонда. Местный бюджет. Бюджетная классификация РФ. Бюджетная политика РФ. Сущность и назначение доходных и расходных статей бюджета. Сбалансированность бюджетов. Дефицит бюджета и источники его финансирования. Государственный и муниципальный долг. Межбюджетные трансферты.

Вопросы для самоподготовки:

1. Что из себя представляет бюджет государства?
2. Каковы функции бюджета государства?
3. Какие отличительные особенности различных моделей бюджетного федерализма Вы знаете?
4. Сколько звеньев насчитывает бюджетная система РФ?
5. Каково назначение бюджетной классификации?
6. Как формируется бюджет государственных внебюджетных фондов?
7. Какие виды доходов бюджета Вы знаете?
8. Какие направления расходных обязательств РФ Вы можете перечислить?
9. Какие виды межбюджетных трансфертов Вы знаете?

ПРАКТИЧЕСКОЕ ЗАДАНИЕ К РАЗДЕЛУ 3.

Форма практического задания: реферат

Примерный перечень тем рефератов к разделу 3

1. Бюджет как инструмент финансового регулирования.
2. Проблемы бюджетного регулирования и межбюджетные отношения. Мировой опыт.
3. Проблемы бюджетного регулирования и межбюджетные отношения. Российская практика.
4. Бюджетная система федеративного государства
5. Бюджетная система унитарного государства
6. Модели бюджетного федерализма.
7. Становление российской модели бюджетного федерализма.
8. Сбалансированность государственного бюджета: проблемы и способы обеспечения.
9. Государственный долг РФ: происхождение, регулирование, состояние.
10. Структура федерального бюджета РФ
11. Доходные статьи федерального бюджета РФ
12. Расходные статьи федерального бюджета РФ
13. Налоговые доходы бюджета
14. Неналоговые доходы бюджета
15. Бюджет субъекта РФ: особенности формирования и функционирования.
16. Местные бюджеты.
17. Межбюджетные трансферты
18. Бюджетная классификация в РФ – понятие, назначение
19. Бюджетная политика Российской Федерации
20. Источники финансирования дефицита бюджета РФ
21. Государственные внебюджетные фонды: сущность и характер функционирования.
22. Бюджеты государственных внебюджетных фондов.
23. Консолидированный бюджет: сущность, назначение.
24. Горизонтальное и вертикальное выравнивание.

РУБЕЖНЫЙ КОНТРОЛЬ К РАЗДЕЛУ 3: форма рубежного контроля – компьютерное тестирование

(?) Бюджет - это

(!) форма образования и расходования денежных средств, предназначенных для финансового обеспечения задач и функций государства и местного самоуправления

(?) документ, устанавливающий в соответствии с классификацией расходов бюджетов лимиты бюджетных обязательств казенного учреждения

(?) форма привлечения средств на возвратной и возмездной основах для закупок товаров, работ и услуг за счет средств иностранных государств, иностранных юридических лиц

(?) основанная на экономических отношениях и государственном устройстве РФ, регулируемая законодательством РФ совокупность федерального бюджета, бюджетов субъектов РФ, местных бюджетов и бюджетов государственных внебюджетных фондов называется

(!) бюджетной системой,

(?) бюджетной классификацией,

(?) бюджетной сметой.

(?) Бюджетная система федеративного государства состоит из:

(?) федерального бюджета и местных бюджетов;

(?) федерального бюджета и бюджетов субъектов федерации.

(!) федерального бюджета, бюджетов субъектов федерации, местных бюджетов

(?) форму автономного функционирования бюджетов различного уровня государственной власти, основанную на четко сформулированных законодательных нормах и положениях называют

(!) бюджетным федерализмом

(?) бюджетной системой

- (?) бюджетным процессом
- (??) Вертикальное выравнивание - это
- (?) пропорциональное распределение налогового бремени между субъектами федерации с учетом дифференциации населения по уровню среднедушевого бюджетного дохода, прожиточного минимума, доходов и расходов населения региона
- (?) организация бюджетной системы и принципы ее построения
- (!) компенсация дисбаланса доходов и расходов нижестоящих бюджетных уровней за счет трансфертов из вышестоящих бюджетов
- (??) Наибольшая самостоятельность отдельных регионов присуща
- (!) американской модели бюджетного федерализма
- (?) китайской модели бюджетного федерализма
- (?) германской модели бюджетного федерализма
- (??) Получение страной репараций и контрибуций относится к
- (?) внутренним доходам
- (!) внешним доходам
- (?) источникам финансирования дефицита бюджета
- (??) Консолидированный бюджет субъекта РФ включает в себя
- (!) бюджет субъекта РФ и бюджеты муниципальных образований, входящих в него без учета межбюджетных трансфертов между ними
- (?) бюджет субъекта РФ и бюджеты муниципальных образований, входящих в него с учетом межбюджетных трансфертов между ними
- (?) бюджет субъекта РФ и бюджеты муниципальных образований, входящих в него без учета межбюджетных трансфертов, но с учетом бюджетов территориальных государственных внебюджетных фондов
- (??) Дотация - это
- (?) предоставление средств юридическим лицам или другому бюджету на возвратной и возмездной основах
- (!) бюджетные средства, предоставляемые бюджету другого уровня на безвозмездной и безвозвратной основе без установления направления и/или условий их использования
- (?) бюджетные средства, предоставляемые бюджету другого уровня на определенный срок на конкретные цели
- (??) Расходы на расширение производства, или ассигнование инвестиций, которые должны способствовать развитию каких-либо экономических структур в будущем, относятся к
- (?) бюджету текущих расходов
- (!) бюджету развития
- (??) Установление порядка составления и рассмотрения проектов бюджетов территориальных государственных внебюджетных фондов относится к бюджетным полномочиям
- (?) Российской Федерации
- (!) субъектов Российской Федерации
- (?) муниципальных образований
- (??) Для исполнения расходных обязательств Российской Федерации предназначен:
- (?) Федеральный бюджет
- (?) бюджеты государственных внебюджетных фондов РФ
- (!) Федеральный бюджет и бюджеты государственных внебюджетных фондов РФ
- (??) Подотрасль финансового законодательства, которая включает совокупность актов, устанавливающих бюджетное устройство государства, субъектов РФ и местного самоуправления, регулирующих отношения по формированию бюджетов, распределению бюджетных средств между звеньями бюджетов, их расходованию и исполнению бюджетов, образованию внебюджетных фондов, называется
- (!) бюджетным законодательством
- (?) финансовым законодательством

- (?)налоговым законодательством
- (??)Форма финансирования бюджетных расходов, которая предусматривает предоставление средств юридическим лицам или другому бюджету на возвратной и возмездной основах, называется
 - (!)бюджетным кредитом
 - (?)дотацией
 - (?)субвенцией
- (??)Группировка доходов и расходов бюджетов, источников финансирования их дефицитов, используемая для составления и исполнения бюджетов и обеспечивающая сопоставимость бюджетных показателей, называется
 - (!)бюджетной классификацией
 - (?)бюджетным законодательством
 - (?)бюджетной сметой
- (??)Доходы целевых бюджетных фондов учитываются в составе доходов
 - (!)обособленно
 - (?)вместе с иными доходами
- (??)Федеральные законы и иные нормативно-правовые акты, вступающие в силу с начала очередного финансового года, должны быть приняты
 - (!)до утверждения федерального закона о федеральном бюджете на очередной финансовый год
 - (?)после утверждения федерального закона о федеральном бюджете на очередной финансовый год
- (??)В течение суток со дня внесения проекта федерального закона о федеральном бюджете в ГД, Совет ГД или в период парламентских каникул Председатель ГД направляет его в
 - (?)Министерство финансов
 - (!)Комитет по бюджету
 - (?)Совет федерации
- (??)Началом бюджетного процесса в России является
 - (!)составление проекта бюджета
 - (?)принятие бюджета
 - (?)исполнение бюджета
- (??)Принцип «единства кассы» предусматривает
 - (!)зачисление всех доходов и осуществление всех расходов с единого счета бюджета
 - (?)перечисление доходов на разные счета бюджета и осуществление расходов с разных счетов бюджета в зависимости от их назначения
- (??)Государственная Дума рассматривает федеральный закон о федеральном бюджете на очередной финансовый год и плановый период
 - (?)в двух чтениях
 - (!)в трех чтениях
 - (?)в четырех чтениях
- (??)Приложение, содержащее ведомственную структуру расходов федерального бюджета на очередной финансовый год и плановый период, при принятии федерального закона о федеральном бюджете, утверждается
 - (?)в первом чтении
 - (?)во втором чтении
 - (!)в третьем чтении
- (??)Кассовое обслуживание исполнения федерального бюджета осуществляет
 - (?)Государственная Дума
 - (!)Федеральное казначейство
 - (?)Президент РФ

(??)Обособленные финансовые средства в составе бюджета, находящиеся в управлении государственных органов и органов местного самоуправления, предназначенные и используемые для финансирования задач и функций государства, называются

(?)бюджетным резервом

(?)бюджетной санкцией

(!)бюджетным фондом

(??)Бюджетами государственных внебюджетных фондов РФ являются

(?)бюджет Пенсионного фонда РФ и ФСС

(?)бюджет Федерального фонда ОМС и Пенсионного фонда РФ

(!)бюджет Пенсионного фонда РФ, ФСС и Федерального фонда ОМС

(??)Цель инвестиционного фонда РФ

(?)обеспечивать выполнение государством своих расходных обязательств в случае снижения поступлений нефтегазовых доходов в федеральный бюджет

(!)стимулировать реализацию крупных инфраструктурных и инновационных проектов с помощью механизмов частно-государственного партнерства

(?)финансовое обеспечение дорожной деятельности в отношении автомобильных дорог общего пользования, а также капитального ремонта и ремонта дворовых территорий многоквартирных домов, проездов к дворовым территориям многоквартирных домов населенных пунктов

(??)Частью механизма пенсионного обеспечения граждан Российской Федерации на длительную перспективу является

(!)Фонд национального благосостояния

(?)Резервный фонд

(?)Дорожный фонд

(??)Проект федерального бюджета составляется и утверждается на срок

(?)1года

(!)3 года

(?)5 лет

(??)Бюджетный прогноз муниципального образования на долгосрочный период

(?)обязателен к разработке

(?)не обязателен к разработке

(!)обязателен к разработке, если представительный орган муниципального образования принял решение о его формировании

(??)Является ли объем ВВП исходным макроэкономическим показателем для составления проекта бюджета

(!)да

(?)нет

(??)Счетная палата Российской Федерации – это орган

(!)внешнего контроля

(?)внутреннего контроля

(??)Бюджетный прогноз Российской Федерации разрабатывается

(?)каждые 3 года

(!)каждые 6 лет

(?)каждые 12 лет

(??)Бюджетный прогноз субъекта РФ разрабатывается на срок

(?)не менее 3 лет

(?)не менее 6 лет

(!)не менее 12 лет

(??)Совокупность форм, методов, приемов производства проверок финансово-хозяйственной деятельности субъектов называется

(!)финансовым контролем

(?)налоговым контролем

(?)бюджетным контролем

(?)Совершение контрольных действий по документальному и фактическому изучению законности отдельных финансовых и хозяйственных операций, достоверности бюджетного (бухгалтерского) учета и бюджетной (бухгалтерской) отчетности в отношении деятельности объекта контроля за определенный период называется

(?)ревизией

(!)проверкой

(?)санкционированием операций

(?)обследованием

(?)Контроль по результатам исполнения бюджетов бюджетной системы Российской Федерации в целях установления законности их исполнения, достоверности учета и отчетности - это

(?)предварительный контроль

(?)текущий контроль

(!)последующий контроль

(?)Анализ и оценка состояния определенной сферы деятельности объекта контроля - это

(!)обследование

(?)ревизия

(?)санкционирование операций

(?)проверка

(?)Совершение разрешительной надписи после проверки документов, на их наличие и (или) на соответствие указанной в них информации требованиям бюджетного законодательства - это

(?)обследованием

(?)ревизией;

(!)санкционированием операций

(?)проверкой

РАЗДЕЛ 4. ГОСУДАРСТВЕННЫЕ ВНЕБЮДЖЕТНЫЕ ФОНДЫ РФ

Цель: рассчитать и проанализировать условия доходности и риска организации; оптимизация структуры капитала, определения предельных объемов заимствований, **анализ** и оценка экономического потенциала организации. (ПК-8)

Перечень изучаемых элементов содержания: Внебюджетные фонды, их роль в финансировании функций государства на современном этапе развития общества. Причины образования, история становления и характеристика внебюджетных фондов в Российской Федерации, изменение их состава в 1990-е годы. Место государственных внебюджетных фондов в современной финансовой системе Российской Федерации. Экономическое содержание внебюджетных фондов, их специфические признаки. Принципы функционирования внебюджетных фондов. Отличие внебюджетных фондов от бюджета и других видов денежных фондов. Виды внебюджетных фондов, их классификация. Значение внебюджетных фондов в социально-экономическом развитии общества. Специальные фонды и специальные счета правительств в зарубежных странах: назначение, особенности управления. Механизм функционирования государственных внебюджетных фондов в Российской Федерации. Правовые основы деятельности государственных внебюджетных фондов в РФ. Бюджетный кодекс Российской Федерации о государственных внебюджетных фондах. Проблемы правового регулирования государственных внебюджетных фондов в Российской Федерации.

Вопросы для самоподготовки:

1. Необходимость и причины возникновения и развития государственных внебюджетных фондов на современном этапе развития общества.

2. Место государственных внебюджетных фондов в финансовой системе Российской Федерации.
3. Экономическое содержание государственных внебюджетных фондов, их специфические признаки.
4. Виды внебюджетных фондов, их классификация по уровням управления и целевому назначению.
5. Специальные фонды в зарубежных странах: значение, состав, особенности управления.
6. Правовое обеспечение деятельности государственных внебюджетных фондов в Российской Федерации.
7. Государственные внебюджетные фонды Российской Федерации, их общая характеристика.
8. Организационные основы управления государственными внебюджетными фондами в Российской Федерации.
9. Общая характеристика доходов и расходов бюджетов государственных внебюджетных фондов в Российской Федерации.

ПРАКТИЧЕСКОЕ ЗАДАНИЕ К РАЗДЕЛУ 4

Расчетно-аналитические задания

1. Нарисуйте схему финансовой системы РФ, указав в ней государственные внебюджетные фонды. Подробно проиллюстрируйте на ней взаимосвязь государственных внебюджетных фондов с другими звеньями финансовой системы, указав направления движения средств.
2. Дайте подробную характеристику правового регулирования функционирования государственных внебюджетных фондов в Российской Федерации. Укажите основные проблемы.
3. На основании законов о бюджетах Пенсионного фонда Российской Федерации, Фонда социального страхования Российской Федерации, Федерального фонда обязательного медицинского страхования за последние 3 года составьте аналитическое заключение об объеме финансовых ресурсов, аккумулируемых в каждом из этих фондов.
4. На основании законов Российской Федерации о бюджете Пенсионного фонда России за последние 3 года проведите подробный анализ динамики доходов бюджета Пенсионного фонда, проанализируйте изменение удельного веса межбюджетных трансфертов из федерального бюджета в составе источников бюджета Пенсионного фонда России. Результаты анализа отразите в итоговой аналитической записке и графически. Дайте обоснованную оценку полученным данным.
5. На основе изучения законодательных и других нормативных правовых актов составьте схему управления средствами на накопительную часть трудовой пенсии в Российской Федерации, отразив на ней процесс взаимодействия всех участников.
6. Начертите схему организационной структуры Пенсионного фонда Российской Федерации, покажите на ней взаимодействие Пенсионного фонда России с органами государственной власти, а также другими органами, осуществляющими управление финансовыми ресурсами Пенсионного фонда Российской Федерации.
7. На основании законов о бюджете Фонда социального страхования Российской Федерации за последние 3 года проведите динамики доходов бюджета Фонда социального

страхования Российской Федерации. Результаты анализа отразите в итоговой аналитической записке и графически. Дайте обоснованную оценку полученным данным.

8. Сделайте анализ состава и структуры расходов бюджета Фонда социального страхования Российской Федерации за последние 3 года. Сделайте выводы о месте расходов бюджета Фонда социального страхования Российской Федерации 15 по обязательному социальному страхованию от несчастных случаев на производстве и профзаболеваний.

9. Дайте сравнительную характеристику (в форме таблицы) основных видов пособий и их размера. Сделайте выводы.

Социальная выплата	Источник	Порядок расчета	Мин. размер	Макс. размер	Примечания
Пособие по временной нетрудоспособности					
Пособие по беременности и родам и т.д.					

10. На основании данных по организационной структуре системы обязательного медицинского страхования в РФ (см. <http://www.ffoms.ru>) и о разных вариантах организации системы ОМС в субъектах Российской Федерации, нарисуйте возможные схемы взаимодействия участников системы обязательного медицинского страхования в Российской Федерации.

РУБЕЖНЫЙ КОНТРОЛЬ К РАЗДЕЛУ 4: форма рубежного контроля – компьютерное тестирование

(??) Выберите признаки, соответствующие внебюджетным фондам:

- (?) Входят своими доходами и расходами в бюджеты центральных, региональных или местных территориальных образований
- (?) Формируются за счет доходов целевого назначения или в порядке целевых отчислений от конкретных видов доходов и иных поступлений
- (!) Имеют целевое назначение
- (?) Формируются за счет таможенных платежей

(??) Выберите источники формирования средств внебюджетных фондов в РФ?

- (!) Обязательные отчисления юридических и физических лиц
- (?) Кредиты Международного валютного фонда
- (?) Отчисления от налога на прибыль
- (?) Таможенные платежи

(??) В каких годах из нижеперечисленных в РФ не было внебюджетных фондов?

- (!) 1990

- (?) 1991
- (?) 1992
- (?) 1993

(??) Выберите функции, которые выполняют внебюджетные фонды?

- (!) Распределительную
- (?) Статистическую
- (?) Создание кредитных орудий обращения
- (?) Учетную

(??) К какой системе отнес внебюджетные фонды Бюджетный кодекс?

- (!) К бюджетной
- (?) К распределительной
- (?) К кредитной
- (?) К денежной

(??) За счет каких источников формируются государственные социальные внебюджетные фонды?

Установите соответствие между внебюджетным фондом и направлением его средств.

Фонд	Выплаты трудовых пенсий	Выплаты пособий по болезни	Компенсация расходов медицинских учреждений
Пенсионный	(!)	(?)	(?)
Фонд социального страхования	(?)	(!)	(?)
Фонд медицинского страхования	(?)	(?)	(!)

(??) Каким фондом представлена система федеральных внебюджетных социальных фондов?

- (?) Фонд занятости
- (!) Пенсионный фонд РФ
- (?) Федеральный фонд поддержки субъектов РФ
- (?) Дорожный фонд

(??) Какой федеральный внебюджетный фонд перестал существовать с 2001 года?

- (?) Федеральный дорожный фонд
- (!) Фонд занятости
- (?) Фонд премирования сотрудников МЧС
- (?) Фонд охраны окружающей среды

(?) Кто составлял проект бюджета внебюджетных фондов

- (?) Минфин
- (?) Министерство экономического развития и торговли
- (?) Правительство
- (!) Органы управления этих фондов

(??) Кто представляет проект бюджетов государственных внебюджетных фондов на рассмотрение законодательных органов?

- (?) Минфин

- (!) Правительство
- (?) Счетная палата
- (!) Органы управления этих фондов

(??) Какой орган готовит отчет об исполнении бюджета федерального внебюджетного фонда?

- (?) Минфин
- (?) Министерство экономического развития и торговли
- (?) Правительство
- (!) Федеральное казначейство

(??) Какие расходы финансируются из Пенсионного Фонда?

- (?) пособия по временной нетрудоспособности
- (?) пособия в связи с болезнью
- (?) пособия в связи с рождением ребенка
- (!) выплата трудовых пенсий

(??) Какие из перечисленных задач реализует Пенсионный фонд?

- (?) обеспечивает выплату пособий по беременности и родам
- (?) Выплата пособий по больничным листам
- (!) выплачивает трудовые пенсии
- (?) осуществляет страхование от несчастных случаев на производстве

(??) Что является основной статьей доходов бюджета Пенсионного фонда РФ?

- (!) Страховые взносы
- (?) Средства, полученные от реализации займов
- (?) Средства, передаваемые из других внебюджетных фондов
- (?) Средства, полученные от предпринимательской деятельности

(??) Какой орган с 2001 года обеспечивал поступления основной массы доходов Пенсионного фонда?

- (?) Центральный банк
- (?) Министерство социального развития
- (!) Структура ФНС
- (?) Сами органы Пенсионного фонда

(??) Части каких налогов (налога) поступают в бюджет фонда социального страхования?

- (?) Единого социального налога
- (?) НДФЛ
- (?) Налога на прибыль
- (!) Обязательные отчисления в социальные внебюджетные фонды

(??) Выберите основной источник доходов бюджета фонда социального страхования

- (?) ассигнования из бюджета
- (?) Отчисления из единого социального налога
- (?) налога на прибыль
- (!) обязательные отчисления в социальные внебюджетные фонды

(??) Что является задачей фонда социального страхования?

- (?) Обеспечение выплаты пенсий работающим гражданам
- (!) Обеспечение гарантированных государственных пособий по временной нетрудоспособности, беременности и родам, при рождении ребенка и др.
- (?) Финансирование медицинских учреждений, осуществляющих программы реабилитации

РАЗДЕЛ 5. СТРАХОВАНИЕ И СТРАХОВЫЕ ФОНДЫ

Цель: Сформировать у студентов понимание вопросов, касающихся экономической сущности и функций страхования, принципов организации страхового дела, основ страхования имущества предприятий и граждан, личного страхования, страхования ответственности. Финансовых аспектов страховой деятельности и т.д. В условиях рыночной экономики и связанной с ней неопределенностью экономической сферы страхование становится необходимым элементом всего хозяйственного механизма (ПК-8)

Перечень изучаемых элементов содержания: Экономическая сущность, функции и роль страхования в современном обществе, Страховой рынок. Законодательное обеспечение страховой деятельности, Основы перестрахования, Личное, имущественное страхование и страхование ответственности.

Вопросы для самоподготовки:

1. Понятие и экономическая сущность страхования.
2. Страховой фонд, необходимость его формирования, его организационные формы.
3. Функции страхования.
4. Классификация страхования.
5. Роль страхования в современном обществе

ПРАКТИЧЕСКОЕ ЗАДАНИЕ К РАЗДЕЛУ 5

Форма практического задания: реферат

Примерный перечень рефератов к разделу 5.

1. Исторические этапы развития страхования.
2. Возникновение страхования как науки.
3. История развития страхования в России.
4. История развития страхования за рубежом
5. Страхование как экономическая категория. Специфические признаки страхования. Страхование как элемент финансовой системы.
6. Функции страхования, как проявление его сущности. Взгляды экономистов на содержание функций страхования.
7. Необходимость создания, источники и формы организации страхового фонда.
8. Классификация страхования в Российской Федерации. Классификация страхования в зарубежных странах.
9. Системы страхования и франшиза.
10. Формы страхования. Принципы обязательного и добровольного страхования.
11. Страховые правоотношения сторон. Договор страхования.
12. Лицензирование страховой деятельности.
13. Риск в страховании: понятие, виды и методы оценки.
14. Рисковые обстоятельства и страховой случай.
15. Характеристика стихийных бедствий, аварий и катастроф.
16. Управление риском. Менеджмент в страховании.
17. Экономическая сущность и структура страхового рынка.
18. Институциональный аспект страхового рынка.
19. Государственное регулирование страховой деятельности
20. Сущность и теоретические основы перестрахования.
21. Пропорциональное и непропорциональное перестрахование.
22. Активное и пассивное перестрахование.

23. Классификация имущественного страхования. Особенности организации.
24. Страхование имущества промышленных предприятий, учреждений и организаций.
25. Страхование имущества сельскохозяйственных предприятий.
26. Страхование имущества граждан.
27. Страхование средств транспорта и грузов.
28. Назначение и классификация личного страхования.
29. Основные виды смешанного страхования жизни
30. Особенности страхования от несчастных случаев.
31. Медицинское страхование в Российской Федерации.
32. Сущность и назначение страхования ответственности.
33. Страхование гражданской и профессиональной ответственности.
34. Страхование ответственности владельцев автотранспортных средств.
35. Понятие и виды страхования предпринимательских рисков.
36. Страхование на случай перерывов в хозяйственной деятельности.
37. Финансовые риски и методы их снижения

РУБЕЖНЫЙ КОНТРОЛЬ К РАЗДЕЛУ 5: форма рубежного контроля – компьютерное тестирование

(??) какие из перечисленных признаков характеризуют страховые отношения?

- (?) стимулирующие назначение
- (?) замкнутое перераспределение ущерба в пространстве и времени
- (?) бесплатность платежей
- (!) безвозвратность платежей
- (?) контроль деятельности страхования

(??) какие существуют организационные формы страхового фонда в России (выберите один или несколько вариантов)?

- (?) фонд социального развития
- (!) резервный фонд предприятия
- (?) фонд развития науки и техники
- (?) фонд потребления организации
- (?) резервный фонд Президента РФ

(??) Какова функция страхования?

- (?) стимулирующая
- (!) предупредительная
- (?) фискальная
- (?) накопительная

(??) Какая функция страхования обеспечивает возмещение ущерба?

- (?) стимулирующая
- (?) контрольная
- (?) фискальная
- (!) рисковая

(??) Особенность добровольного страхования заключается в том, что оно:

- (?) осуществляется на основе интересов государства
- (?) действует на основе закона
- (?) используется в интересах страховщика и страхователя
- (!) проводится на основе закона и договора между страховщиком и страхователем

(??) Какая отрасль страхования в качестве объекта имеет ущерб, возникающий при различных коммерческих операциях?

- (?) имущественное страхование
- (?) личное страхование
- (!) страхование экономических рисков
- (?) страхование гражданской ответственности

(??) кто из страховщиков функционирует на некоммерческой основе?

- (?) государственные и муниципальные организации
- (!) страховые пулы
- (?) общество открытого типа
- (?) акционерные общества

(??) определите принцип организации страхового дела

- (!) конкуренция
- (?) монополизация
- (?) безвозмездность
- (?) самообеспеченность

(??) Что характеризует страховые отношения?

- (?) стимулирующее назначение
- (?) перераспределение, стимулирование, бесплатность
- (?) бесплатность платежей
- (!) замкнутое перераспределение ущерба в пространстве и времени, безвозвратность

(??) В какой форме может формироваться и использоваться страховой фонд?

- (?) фонд накопления предприятия
- (?) фонд материального стимулирования
- (!) резервный фонд страховщика
- (?) пенсионный фонд

(??) Какая функция страхования обеспечивает уменьшение степени и последствий страхового риска?

- (?) рисковая
- (?) контрольная
- (!) предупредительная
- (?) распределительная
- (?) воспроизводственная

(??) В чем особенность обязательного страхования?

- (?) осуществляется на основе интересов государства неблагоприятных природных событий
- (!) применяется автоматически в силу закона
- (?) используется в интересах страховщика и страхователя
- (?) действует на основе закона

(??) Какая отрасль страхования в качестве объекта имеет ущерб, нанесенный третьим лицам?

- (?) имущественное страхование
- (?) личное страхование
- (!) страхование ответственности
- (?) страхование рисков
- (?) страхование экономических рисков

(??) Укажите субъектов страхового рынка:

- (?) страховщик, налогоплательщик, страховой агент
- (?) страхователь, кредитор, заемщик
- (!) застрахованный, страховой брокер, страхователь
- (?) страховщик, бюджетополучатель, налогоплательщик

(??) Какой из принципов и наибольшей степени характеризует организацию страхового дела в России?

- (?) централизованное государственное управление
- (!) свобода выбора услуг страхователем
- (?) государственная собственность
- (?) монополизация

РАЗДЕЛ 6. ФИНАНСЫ ХОЗЯЙСТВУЮЩИХ СУБЪЕКТОВ И ДОМАШНИХ ХОЗЯЙСТВ

Цель: изучить основные методы и инструменты управления денежными ресурсами организации и домашних хозяйств. Изучить влияние доходов и расходов организации на ее финансовые результаты, состав доходов и расходов субъектов домашних хозяйств. Сформировать у студентов теоретические основы и практические навыки в области организации финансов организаций и домашних хозяйств и создает основу для разработки экономически эффективных финансовых решений. (ПК-8)

Перечень изучаемых элементов содержания: Сферы финансовой системы: финансы организаций, финансы домохозяйств, их значение. Характеристика звеньев финансов организаций. Понятие финансов коммерческих организаций, основные принципы их функционирования. Влияние организационно-правовых форм и отраслевых особенностей на организацию финансов коммерческих организаций. Понятие финансов некоммерческих организаций, принципы их функционирования. Виды финансовых отношений некоммерческих организаций различных организационно-правовых форм. Источники формирования финансовых ресурсов некоммерческих организаций, их состав и структура. Основные направления использования финансовых ресурсов некоммерческой организации. Особенности финансового механизма разных типов государственных и муниципальных учреждений.

Экономическое содержание финансов домохозяйств, их состав и функции. Финансовые отношения домохозяйств, их характеристика. Финансы индивидуальных предпринимателей, их особенности. Финансовые ресурсы домохозяйств, источники их формирования и основные направления использования. Направления расходования денежных средств домохозяйствами. Особенности формирования и использования финансовых ресурсов индивидуальными предпринимателями.

Вопросы для самоподготовки:

1. Притоки и оттоки текущей, инвестиционной и финансовой деятельности.
2. Чистый приток (отток) денежных средств.
3. Прямой и косвенный метод составления отчета о движении денежных средств.
4. Методы финансовых вычислений.
5. Операции наращивания и дисконтирования.
6. Денежные потоки и их оценка.
7. Методика расчета простых и сложных процентов.
8. Методика расчета настоящей стоимости будущих поступлений денежных средств.

9. Риски будущих поступлений.
10. Методика и этапы составления бюджета денежных средств.
11. Основные разделы бюджета денежных средств.
12. Определение оптимального уровня денежных средств.
13. Источники финансирования кассовых разрывов.

ПРАКТИЧЕСКОЕ ЗАДАНИЕ К РАЗДЕЛУ 6

Форма практического задания: реферат

Примерные темы рефератов к разделу 6.

1. Финансы организаций как экономическая категория.
2. Финансовые отношения организаций и принципы их организации.
3. Роль финансов в деятельности организации.
4. Экономическое содержание и состав финансовых ресурсов организаций.
5. Государственное регулирование финансовых отношений организации.
6. Особенности финансов полных товариществ и товариществ на вере.
7. Особенности финансов обществ с ограниченной ответственностью и обществ с дополнительной ответственностью.
8. Особенности финансов акционерных обществ.
9. Финансы производственных кооперативов.
10. Финансы государственных и муниципальных унитарных предприятий.
11. Финансы некоммерческих организаций.
12. Особенности финансов кредитных организаций.
13. Особенности финансов страховых организаций.
14. Организация финансов в различных отраслях экономики (капитального строительства, сельского хозяйства, транспорта, товарного обращения)
15. Понятие доходов. Классификация доходов. Методы признания доходов.
16. Формирование и использование выручки от продаж.
17. Планирование выручки от продаж (объема продаж).
18. Понятие расходов. Классификация расходов. Методы признания расходов.
19. Системы управления затратами на предприятии.
20. Планирование себестоимости продукции.
21. Экономическое содержание, функции и виды прибыли.
22. Формирование, распределение и использование чистой прибыли (убытка) отчетного периода.
23. Методы планирования прибыли (убытка) от продаж и чистой прибыли (убытка) отчетного периода.
24. Взаимосвязь выручки от продаж, расходов, прибыли (убытка) от продаж и чистой прибыли (убытка) отчетного периода (анализ безубыточности). Точка безубыточности, запас финансовой прочности, производственный леверидж.
25. Влияние учетной политики для целей бухгалтерского учета на финансовый результат (метод отнесения издержек на себестоимость продукции; метод признания доходов/расходов; метод амортизации; формирование резервов).
26. Влияние учетной политики для целей налогообложения на финансовый результат (метод отнесения издержек на себестоимость продукции; метод признания доходов/расходов; метод амортизации; формирование резервов).
27. Экономическое содержание оборотного капитала. Структура оборотных активов организации. Источники финансирования оборотного капитала организации.
28. Экономическое содержание основного капитала организации. Структура основного капитала организации. Источники финансирования основного капитала организации.

29. Амортизация и ее роль в воспроизводственном процессе. Методы начисления амортизации в бухгалтерском и налоговом учете.
30. Доходы и расходы домашних хозяйств
31. Экономическое содержание финансов домохозяйств, их состав и функции.
32. Финансовые отношения домохозяйств, их характеристика.
33. Финансы индивидуальных предпринимателей, их особенности.
34. Финансовые ресурсы домохозяйств, источники их формирования и основные направления использования.
35. Направления расходования денежных средств домохозяйствами.
36. Особенности формирования и использования финансовых ресурсов индивидуальными предпринимателями

РУБЕЖНЫЙ КОНТРОЛЬ К РАЗДЕЛУ 6: форма рубежного контроля – компьютерное тестирование

(??) Финансы предприятий и коммерческих организаций - это:

- (?) денежные фонды;
- (?) денежные отношения, возникающие при денежной оценке товарно-материальных ценностей;
- (!) денежные отношения, возникающие в процессе движения денежных средств и формирования, распределения и использования фондов денежных средств.

(??) при каком условии формируются децентрализованные фонды денежных обращений

- (!) при движении денежных средств
- (?) при оценке стоимости товарно-материальных ценностей
- (?) при выражении объема реализации продукции в денежной форме

(??) Что является материальной основой финансовых отношений?

- (?) стоимость труда, вложенного в производство продукции;
- (?) производственные запасы коммерческой организации;
- (!) движение денежных средств;
- (?) стоимость готовой продукции.

(??) что является критерием группировки финансовых отношений по отдельным направлениям

- (!) экономическое содержание финансовых отношений
- (?) объем производства продукции коммерческой организации
- (?) количество работников коммерческой организации
- (?) организационно-правовая форма хозяйствования

(??) что объединяет различные группы финансовых отношений

- (!) сфера применения
- (?) движение денежных средств
- (?) форма расчетов
- (?) ничто не объединяет

(??) Какая из перечисленных функций принадлежит финансам?

- (?) учетная;
- (!) контрольная;
- (?) социальная;
- (?) оценочная.

(??) По своему экономическому содержанию формирование добавочного капитала

носит распределительный или перераспределительный характер?

- (?) распределительный характер
- (!) перераспределительный характер
- (?) содержит в себе как элементы распределения, так и перераспределения

(??) Что является объективной основой контрольной функции финансов коммерческих организаций?

- (?) деятельность аудиторских фирм;
- (!) стоимостной учет затрат на производство и реализацию продукции;
- (?) мобилизация финансовых ресурсов коммерческой организации;
- (?) мобилизация финансовых ресурсов коммерческой организации и формирование доходов бюджета.

(??) Возможна ли абсолютная хозяйственная самостоятельности коммерческой организации?

- (?) да, с переходом к рыночной экономике этот принцип реализован полностью;
- (?) полная реализация возможна лишь для рентабельно работающих организаций;
- (!) нет, полная реализация невозможна, так как государство всегда регламентирует отдельные стороны предпринимательской деятельности;
- (?) этот принцип будет реализован полностью при достижении стабильной экономической ситуации в стране.

(??) что понимают под принципом самофинансирования?

- (?) окупаемость текущих затрат за счет собственных и заемных средств
- (?) окупаемость текущих затрат и инвестирования в развитие производства за счет собственных источников
- (!) окупаемость текущих затрат и инвестирования в расширенное производство за счет собственных средств и, при необходимости, за счет банковских и коммерческих кредитов

(??) имеет ли принцип обеспечения финансовых резервов законодательную

- (?) да, все коммерческие организации в законодательно установленном порядке обязаны формировать финансовые резервы
- (?) нет, решение о формировании финансовых резервов является прерогативой руководителей коммерческих организаций
- (!) имеет лишь для акционерных обществ открытого или закрытого типа
- (?) законодательно установлено формирование финансового резерва для всех коммерческих организаций кроме государственных и муниципальных предприятий

(??) является ли уставный капитал полного товарищества складочным?

- (!) да, является
- (?) нет, не является
- (?) его можно назвать акционерным капиталом

(??) Какой из перечисленных факторов влияет на состав и структуру основных производственных фондов организации?

- (?) организационно-правовая форма хозяйствования;
- (!) отраслевые особенности хозяйствования;
- (?) особенности формирования уставного капитала;
- (?) наличие добавочного капитала.

(??) В чем заключается экономическая сущность амортизации?

- (?) денежная форма перенесенной на продукцию части стоимости основных фондов;

(!) это процесс постепенного перенесения стоимости средств труда по мере их износа на производимую продукцию, превращения ее в денежную форму и накопления ресурсов для последующего воспроизводства основных фондов;

(?) часть стоимости прибавочного труда.

(??) амортизационные отчисления – это:

(?) источник формирования оборотных средств

(?) источник формирования уставного капитала

(?) источник формирования уставного и добавочного капитала

(!) источник финансирования долгосрочных инвестиций

(??) Можно ли использовать прибыль на покрытие прироста оборотных средств?

(!) можно для коммерческих организаций любой организационно-правовой формы хозяйствования;

(?) нет;

(?) можно в том случае, если это унитарное предприятие;

(?) можно лишь в акционерных обществах.

(??) является ли выручка от реализации продукции доходом коммерческой Организации?

(?) да, это чистый доход коммерческой организации

(?) да, это валовой доход коммерческой организации

(!) нет, не является

(??) что представляет собой прибыль как экономическая категория

(?) источник финансирования расширенного воспроизводства

(!) чистый доход, созданный прибавочным трудом

(?) источник финансирования простого воспроизводства

(?) конечная цель предпринимательской деятельности

(??) Рентабельность – это:

(?) абсолютный показатель, характеризующий деятельность организации;

(?) стоимостной показатель, характеризующий эффект предпринимательской деятельности;

(!) относительный показатель, характеризующий степень доходности предпринимательской деятельности.

(??) что является основным источником возмещения средств, затраченных на производство продукции?

(?) прибыль предприятия

(!) выручка от реализации продукции

(?) краткосрочные ссуды коммерческого банка

(?) амортизационные отчисления

(??) Является ли цена продаж фактором, оказывающим влияние на величину производство и реализацию продукции?

(?) да, является

(!) нет, не является

(?) является в момент изменения цены на готовую продукцию

(??) Что такое финансы домашних хозяйств?

(?) Совокупность денежных расходов и доходов домашних хозяйств.

(?) Денежные средства домашних хозяйств.

(?) Домашнее имущество

(!) Экономические отношения по формированию и использованию фондов денежных средств домашних хозяйств

(??) каков материальный источник финансовых ресурсов домашних хозяйств?

- (?) доходы страны
- (?) материальное богатство стран
- (?) национальное богатство и ВВП
- (!) доходы домашних хозяйств

(??) Какие денежные фонды создаются в рамках финансовых ресурсов домашних хозяйств?

- (!) Фонд потребления и фонд сбережения.
- (?) Пенсионный фонд РФ
- (?) Фонд развития производства
- (?) Фонд финансовой поддержки субъектов РФ

(??) Каковы источники денежных доходов домашних хозяйств?

- (?) Только оплата труда.
- (?) Только доходы от предпринимательской деятельности.
- (?) Только государственные социальные выплаты.
- (!) Оплата труда, доходы от предпринимательской деятельности и государственные социальные выплаты и арендная плата

(??) Что относится к трансфертам населению?

- (!) Пенсии из внебюджетных социальных фондов.
- (?) Доходы по акциям.
- (?) Оплата труда.
- (?) Проценты по вкладам в коммерческих банках.

(??) какие квалификационные признаки положены в основу деления денежных расходов домашних хозяйств

- (?) только по целям использования и степени регулярности
- (?) только по степени необходимости
- (?) только по целям использования и необходимости
- (!) по целям регулярности, степени необходимости и целям использования

(??) Какие добровольные платежи производят домашние хозяйства?

- (?) налоги
- (!) страховые взносы в негосударственные пенсионные фонды
- (?) страховые взносы в государственные внебюджетные фонды

(??) Какие виды сбережений и накоплений могут быть в домашних хозяйствах?

- (?) Приобретение дорогостоящей бытовой техники.
- (!) Вклады населения в коммерческих банках.
- (?) Отдых за рубежом.
- (?) Обучение в учебных заведениях.

(??) Какой налог платят домашние хозяйства?

- (?) Налог на прибыль организаций.
- (?) Налог на имущество организаций.
- (!) Налог на доходы физических лиц.
- (?) Налог на доходы кредитных учреждений.

(??) какой налог является для домашних хозяйств самым тяжелым?

- (?) налог на имущество физических лиц
- (?) страховые платежи во внебюджетные социальные фонды
- (!) налог на доходы физических лиц
- (?) государственная пошлина

Оформление работ, выполняемых в рамках самостоятельной работы осуществляется в соответствии с Методическими указаниями по оформлению письменных работ, обучающихся в рамках самостоятельной работы, утвержденными Учебно-методическим советом РГСУ, Протокол № 2 от 25 июня 2015 года.

Конкретные практические задания и задания для рубежного контроля определяются в учебно-методических материалах по работе обучающихся в электронной информационно-образовательной среде РГСУ с применением технологий электронного обучения по данной дисциплине, утверждаемых ежегодно Экономическим факультетом.

РАЗДЕЛ 4. ФОНД ОЦЕНОЧНЫХ СРЕДСТВ ДЛЯ ПРОВЕДЕНИЯ ПРОМЕЖУТОЧНОЙ АТТЕСТАЦИИ ОБУЧАЮЩИХСЯ ПО ДИСЦИПЛИНЕ (МОДУЛЮ)

4.1. Форма промежуточной аттестации обучающегося по дисциплине (модулю)

Контрольным мероприятием промежуточной аттестации обучающихся по учебной дисциплине (модулю) является зачет на 3 семестре и экзамен на 4 семестре, который проводится в **устной** форме.

4.2. Перечень компетенций с указанием этапов их формирования в процессе освоения образовательной программы

Код компетенции	Содержание компетенции (части компетенции)	Результаты обучения	Этапы формирования компетенций в процессе освоения образовательной программы
ОПК-4	способен предлагать экономически и финансово обоснованные организационно-управленческие решения в профессиональной деятельности	Знать: теоретические основы принятия ответственных организационных и управленческих решений с учетом специфики осуществляемой профессиональной деятельности	Этап формирования знаний
		Уметь: применять эффективные методы принятия организационно-управленческих решений с учетом особенностей бизнес-процессов профессиональной деятельности	Этап формирования умений
		Владеть: навыками применения инструментов, методов и технологий принятия ответственных организационно-управленческих решений в профессиональной сфере деятельности	Этап формирования навыков и получения опыта
ПК-8	способен применять нормы,	Знать: основы финансового законодательства РФ	Этап формирования знаний

	регулирующие бюджетные, налоговые, валютные отношения в области страховой, банковской деятельности, учета и контроля	Уметь: применять нормы регулирующие бюджетные, налоговые, валютные отношения в области страховой, банковской деятельности, учета и контроля	Этап формирования умений
		Владеть: практическими навыками по квалификации конкретной практической ситуации в области финансового контроля	Этап формирования навыков и получения опыта

4.3 Описание показателей и критериев оценивания компетенций на различных этапах их формирования, описание шкал оценивания

Код компетенции	Этапы формирования компетенций	Показатель оценивания компетенции	Критерии и шкалы оценивания
ОПК-4 ПК-8	Этап формирования знаний.	Теоретический блок вопросов. Уровень освоения программного материала, логика и грамотность изложения, умение самостоятельно обобщать и излагать материал	1) обучающийся глубоко и прочно освоил программный материал, исчерпывающе, последовательно, грамотно и логически стройно его излагает, тесно увязывает с задачами и будущей деятельностью, не затрудняется с ответом при видоизменении задания, умеет самостоятельно обобщать и излагать материал, не допуская ошибок: (9-10] баллов; 2) обучающийся твердо знает программный материал, грамотно и по существу излагает его, не допуская существенных неточностей в ответе на вопрос, может правильно применять теоретические положения: [8-9) баллов; 3) обучающийся освоил основной материал, но не знает отдельных деталей, допускает неточности, недостаточно правильные формулировки, нарушает последовательность в изложении программного материала: (6-8) баллов; 4) обучающийся не знает значительной части программного материала, допускает существенные ошибки: [0-6] баллов.

<p>ОПК-4 ПК-8</p>	<p>Этап формирования умений</p>	<p>Аналитическое задание (<i>задачи, ситуационные задания, кейсы, проблемные ситуации и т.д.</i>)</p> <p>Практическое применение теоретических положений применительно к профессиональным задачам, обоснование принятых решений</p>	<p>1) свободно справляется с задачами и практическими заданиями, правильно обосновывает принятые решения, задание выполнено верно, даны ясные аналитические выводы к решению задания, подкрепленные теорией: (9-10] баллов;</p> <p>2) владеет необходимыми умениями и навыками при выполнении практических заданий, задание выполнено верно, отмечается хорошее развитие аргумента, однако отмечены погрешности в ответе, скорректированные при собеседовании: [8-9) баллов;</p>
<p>ОПК-4 ПК-8</p>	<p>Этап формирования навыков и получения опыта.</p>	<p>Аналитическое задание (<i>задачи, ситуационные задания, кейсы, проблемные ситуации и т.д.</i>)</p> <p>Решение практических заданий и задач, владение навыками и умениями при выполнении практических заданий, самостоятельность, умение обобщать и излагать материал.</p>	<p>3) испытывает затруднения в выполнении практических заданий, задание выполнено с ошибками, отсутствуют логические выводы и заключения к решению: (6-8) баллов;</p> <p>4) практические задания, задачи выполняет с большими затруднениями или задание не выполнено вообще, или задание выполнено не до конца, нет четких выводов и заключений по решению задания, сделаны неверные выводы по решению задания: [0-6] баллов.</p>

4.4 Типовые контрольные задания или иные материалы, необходимые для оценки знаний, умений, навыков и (или) опыта деятельности, характеризующих этапы формирования компетенций в процессе освоения образовательной программы

Примерные вопросы для проведения промежуточной аттестации обучающихся по дисциплине (модулю)

Теоретический блок вопросов:

1. Понятие финансов, их место в системе экономических отношений. Отличия финансов от других денежных отношений. Внешние проявления финансов. Субъекты финансовых отношений.
2. Роль и значение финансов. Место финансов в распределении ВВП и национального богатства.
3. Роль финансов в обеспечении расширенного воспроизводства.
4. Функции финансов, как проявление их сущности.

5. Различные подходы к определению финансовой системы в современной экономической литературе. Понятие финансовой системы как совокупности финансовых отношений.
6. Сферы и звенья финансовой системы, их взаимосвязь и взаимозависимость. Факторы, определяющие состав сфер и звеньев финансовой системы.
7. Финансовая система Российской Федерации на современном этапе. Сферы финансовой системы: финансы организаций, финансы домохозяйств, государственные и муниципальные финансы, их значение.
8. Характеристика звеньев финансов организаций.
9. Экономическое содержание государственных и муниципальных финансов, их значение. Факторы, определяющие особенности государственных и муниципальных финансов в разных странах.
10. Модели организации государственных и муниципальных финансов в федеративных и унитарных государствах.
11. Межбюджетные отношения.
12. Внебюджетные (специальные) фонды как звено государственных и муниципальных финансов.
13. Пенсионный фонд РФ, Фонд социального страхования РФ, фонды обязательного медицинского страхования, особенности формирования их финансовых ресурсов и основные направления использования.
14. Страховые взносы, как основной источник формирования финансовых ресурсов государственных внебюджетных фондов.
15. Понятие финансовой политики. Субъекты и объекты финансовой политики.
16. Содержание и значение финансовой политики. Финансовая стратегия и тактика.
17. Инструменты финансовой политики. Эффективность финансовой политики и ее оценка. Факторы, оказывающие влияние на эффективность финансовой политики.
18. Правовые основы государственной и муниципальной финансовой политики.
19. Особенности финансового регулирования экономики.
20. Современная финансовая политика Российской Федерации, ее задачи и пути их решения.
21. Финансовая политика организаций, ее цели и задачи. Особенности финансовой политики коммерческих и некоммерческими организаций.
22. Финансовая политика домохозяйств.
23. Финансовый механизм как инструмент реализации финансовой политики. Понятие и содержание финансового механизма. Характеристика основных составляющих финансового механизма.
24. Объективные основы управления финансами. Понятие управления финансами, его функциональные элементы. Объекты и субъекты управления финансами.
25. Содержание оперативного управления финансами. Элементы управления финансами.
26. Финансовое планирование и прогнозирование, его место в системе управления финансами. Виды финансовых планов и прогнозов. Методы финансового планирования и прогнозирования.
27. Финансовый контроль, его место в управлении финансами. Виды, формы и методы финансового контроля, их классификация.
28. Органы государственного и негосударственного финансового контроля
29. Правовые основы управления финансами. Характеристика правовой базы управления финансами в Российской Федерации, ее развитие и совершенствование в 21 веке.
30. Организационные основы управления финансами. Общая характеристика органов управления государственными и муниципальными финансами.
31. Основы управления финансами домохозяйств. Формирование бюджета домохозяйства.
32. Экономическая сущность и назначение бюджета. Функции бюджета государства
33. Расходные обязательства РФ, ее субъектов и муниципальных образований.
34. Бюджетное устройство и бюджетная система федеративного государства

35. Финансы организаций как экономическая категория.
36. Финансовые отношения организаций и принципы их организации.
37. Роль финансов в деятельности организации.
38. Экономическое содержание и состав финансовых ресурсов организаций.
39. Формы и виды финансирования организаций: собственный капитал.
40. Формы и виды финансирования организаций: заемный капитал.
41. Финансовый рынок как источник привлечения финансового капитала.
42. Финансовый механизм управления организацией и его элементы.
43. Государственное регулирование финансовых отношений организации.
44. Особенности финансов полных товариществ и товариществ на вере.
45. Особенности финансов обществ с ограниченной ответственностью и обществ с дополнительной ответственностью.
46. Особенности финансов акционерных обществ.
47. Финансы производственных кооперативов.
48. Финансы государственных и муниципальных унитарных предприятий.
49. Финансы некоммерческих организаций.
50. Особенности финансов кредитных организаций.
51. Особенности финансов страховых организаций.
52. Организация финансов в различных отраслях экономики (капитального строительства, сельского хозяйства, транспорта, товарного обращения)
53. Понятие доходов. Классификация доходов. Методы признания доходов.
54. Формирование и использование выручки от продаж.
55. Планирование выручки от продаж (объема продаж).
56. Понятие расходов. Классификация расходов. Методы признания расходов.
57. Системы управления затратами на предприятии.
58. Планирование себестоимости продукции.
59. Экономическое содержание, функции и виды прибыли.
60. Формирование, распределение и использование чистой прибыли (убытка) отчетного периода.
61. Методы планирования прибыли (убытка) от продаж и чистой прибыли (убытка) отчетного периода.
62. Взаимосвязь выручки от продаж, расходов, прибыли (убытка) от продаж и чистой прибыли (убытка) отчетного периода (анализ безубыточности). Точка безубыточности, запас финансовой прочности, производственный леверидж.
63. Влияние учетной политики для целей бухгалтерского учета на финансовый результат (метод отнесения издержек на себестоимость продукции; метод признания доходов/расходов; метод амортизации; формирование резервов).
64. Влияние групп налогов на величину финансового результата (налоги, относимые на себестоимость, налоги, относимые на выручку, налоги, относимые на финансовый результат, налог на прибыль).
65. Влияние учетной политики для целей налогообложения на финансовый результат (метод отнесения издержек на себестоимость продукции; метод признания доходов/расходов; метод амортизации; формирование резервов).
66. Экономическое содержание оборотного капитала.
67. Структура оборотных активов организации.
68. Источники финансирования оборотного капитала организации.
69. Определение потребности в оборотном капитале организации.
70. Эффективность использования оборотного капитала организации.
71. Производственный и финансовый цикл организации.
72. Экономическое содержание основного капитала организации.
73. Структура основного капитала организации.
74. Источники финансирования основного капитала организации.
75. Амортизация и ее роль в воспроизводственном процессе.

76. Методы начисления амортизации в бухгалтерском и налоговом учете.
77. Понятие финансового состояния организации. Влияние финансового состояния организации на финансовые отношения.
78. Содержание, цель, задачи, принципы оценки финансового состояния организации.
79. Методы оценки финансового состояния организации.
80. Содержание, цель, задачи, принципы финансового планирования.
81. Виды и методы финансового планирования.
82. Система финансовых планов (бюджетов).

Аналитическое задание (задачи, ситуационные задания, кейсы, проблемные ситуации и т.д.):

1. Заполнить таблицу, характеризующую основные постулаты ведущих экономических школ по вопросам финансово-бюджетной политики

Школа	Основные положения финансово-бюджетной, налоговой политики
А.Смит, Д.Рикардо	
Кейнсианство	
Монетаристская теория	
Неоклассики	
Неокейнсианство	

2. Заполнить таблицу, дать ответы и прокомментировать их.

Вопрос	Комментарий
Охарактеризуйте периоды становления советской финансовой науки	
Какое отношение к теории финансов имели меркантилизм и протекционизм как школы политической экономии?	
Представители какой концепции ратовали за позитивную роль государства и финансов в регулировании экономики?	
Объясните суть дискуссии по вопросам теории финансов. Как вы понимаете термин «финансовая наука»?	
Охарактеризуйте финансовые концепции классиков политэкономии.	
Какова роль финансов в современных теориях «общественного благосостояния»	
В чем состоит практическая значимость оптимизма В. Парето?	
Сравните основные положения неокейнсианцев и посткейнсианцев?	
В чем состоит суть финансового регулирования социально-экономических процессов?	
Какие формы финансового регулирования вам известны?	
Охарактеризуйте позитивные моменты и недостатки в развитии отечественной финансовой науки.	

Какие проблемы финансового развития были предметом дискуссий в отечественной финансовой мысли?	
Назовите видных российских ученых экономистов XIX- XXвв.	
Какие экономические реформы были проведены в России в XX веке?	
В чем суть «Плана финансов» Сперанского?	
Что входит в объект изучения финансовой науки?	
Назовите теории финансовой науки	

2. Рассчитайте страховые отчисления в ФСС и ФОМС, производимые за Абакарову М.П. 1970г.р. Она работает пекарем на хлебобулочном комбинате с окладом 45 т.р. Период исчисления – финансовый год. Рабочее время ею отработано полностью.

3. Рассчитать сумму профицита бюджета области. Исходные данные: сумма регулирующих доходов бюджета – 310 млн руб., сумма закреплённых доходов – 360 млн руб., сумма расходной части бюджета – 565 млн руб.

4. Сумма регулирующих доходов бюджета – 2510 млн руб. Сумма закреплённых доходов – 280 млн руб., сумма расходной части бюджета – 570 млн руб., сумма субвенций составляет 70% суммы дефицита. Рассчитайте сумму дефицита бюджета области и сумму субвенций.

5. Рассчитайте сумму регулирующих доходов бюджета области, если: сумма расходной части бюджета области – 575 млн руб., дефицит бюджета составляет 57 млн руб., сумма закреплённых доходов – 185,5 млн руб.

6. Провести анализ состава, структуры и динамики расходов бюджетов на основании имеющихся данных и сделать выводы о соответствии основных направлений финансовой политики областей.

Состав расходов бюджета
Государственное управление
Национальная безопасность и правоохранительная деятельность
Национальная экономика
Жилищно-коммунальное хозяйство
Охрана окружающей среды
Образование
Культура, СМИ
Здравоохранение и спорт
Социальная политика
Межбюджетные трансферты
Прочие расходы
Всего расходов

7. Провести анализ состава, структуры и динамики доходов федерального бюджета.

Методические материалы, определяющие процедуры оценивания знаний, умений, навыков и (или) опыта деятельности, характеризующих этапы формирования компетенций

Промежуточная аттестация по дисциплине (модулю) проводится в соответствии с Положением о промежуточной аттестации обучающихся по основным профессиональным образовательным программам высшего образования – программ бакалавриата в Российском государственном социальном университете и Положением о балльно-рейтинговой системе оценки успеваемости обучающихся по основным профессиональным образовательным программам высшего образования - программам бакалавриата в Российском государственном социальном университете.

На промежуточную аттестацию отводится 20 рейтинговых баллов.

Ответы обучающегося на контрольном мероприятии промежуточной аттестации оцениваются педагогическим работником по 20 - балльной шкале, а итоговая оценка по дисциплине (модулю) выставляется по пятибалльной системе для экзамена и по системе зачтено/не зачтено для зачета.

Критерии выставления оценки определяются Положением о балльно-рейтинговой системе оценки успеваемости обучающихся по основным профессиональным образовательным программам высшего образования - программам бакалавриата, программам специалитета, программам магистратуры в Российском государственном социальном университете.

РАЗДЕЛ 5. УСЛОВИЯ РЕАЛИЗАЦИИ ДИСЦИПЛИНЫ (МОДУЛЯ)

5.1. Перечень основной и дополнительной учебной литературы для освоения дисциплины (модуля)

5.1.1. Основная литература

1. Финансы: учебник для вузов / Т. П. Беляева [и др.]; под редакцией Н. Г. Ивановой. — Москва : Издательство Юрайт, 2021. — 449 с. — (Высшее образование). — ISBN 978-5-534-13894-8. — Текст : электронный // ЭБС Юрайт [сайт]. — URL: <https://urait.ru/bcode/467206>.

2. Финансы : учебник и практикум для вузов / Л. А. Чалдаева [и др.]; под редакцией Л. А. Чалдаевой. — 3-е изд., перераб. и доп. — Москва : Издательство Юрайт, 2021. — 491 с. — (Высшее образование). — ISBN 978-5-534-13954-9. — Текст : электронный // ЭБС Юрайт [сайт]. — URL: <https://urait.ru/bcode/467364>.

3. Региональные и муниципальные финансы: учебник и практикум для вузов / Л. Л. Игониной [и др.]; под редакцией Л. Л. Игониной. — 2-е изд., перераб. и доп. — Москва : Издательство Юрайт, 2021. — 555 с. — (Высшее образование). — ISBN 978-5-534-12754-6. — Текст : электронный // ЭБС Юрайт [сайт]. — URL: <https://urait.ru/bcode/469569>.

5.1.2. Дополнительная литература

1. Фрицлер, А. В. Персональные (личные) финансы : учебное пособие для вузов / А. В. Фрицлер, Е. А. Тарханова. — Москва : Издательство Юрайт, 2021. — 127 с. — (Высшее образование). — ISBN 978-5-534-14664-6. — Текст : электронный // ЭБС Юрайт [сайт]. — URL: <https://urait.ru/bcode/478219>.

2. Финансовые и денежно-кредитные методы регулирования экономики. Теория и практика : учебник для вузов / М. А. Абрамова [и др.]; под редакцией М. А. Абрамовой, Л. И. Гончаренко, Е. В. Маркиной. — 3-е изд., испр. и доп. — Москва : Издательство Юрайт,

5.2 Перечень ресурсов информационно-коммуникационной сети «Интернет», необходимых для освоения дисциплины (модуля)

Название электронного ресурса	Описание электронного ресурса	Используемый для работы адрес
Диссертационный зал Российской государственной библиотеки Университетская информационная система РОССИЯ (УИС РОССИЯ)	В настоящее время Электронная библиотека диссертаций РГБ содержит более 620 000 полных текстов диссертаций и авторефератов Университетская информационная система РОССИЯ (УИС РОССИЯ) – электронная библиотека и база для исследований и учебных курсов в области экономики, управления, социологии, лингвистики, философии, филологии, международных отношений и других гуманитарных наук. УИС РОССИЯ поддерживается на базе Научно-исследовательского вычислительного центра МГУ имени М.В. Ломоносова	http://diss.rsl.ru Доступ по регистрации в читальном зале Университета. https://uisrussia.msu.ru/ 100% доступ
Научное наследие России	Библиотека содержит научные труды известных российских и зарубежных ученых и исследователей, работавших на территории России. Программа Президиума РАН.	http://e-heritage.ru/index.html 100% доступ
Электронная библиотека учебников Cyberleninka	На сайте представлены учебники, лекции, доклады, монографии по естественным и гуманитарным наукам. Содержит каталог научной периодики по большому количеству научных дисциплин, который содержит полную информацию о научных журналах в электронном виде, включающую их описания и все вышедшие выпуски с содержанием, темами научных статей и их полными текстами.	http://studentam.net 100% доступ http://cyberleninka.ru/journal 100% доступ
Единое окно доступа к образовательным ресурсам	Информационная система предоставляет свободный доступ к каталогу образовательных интернет-ресурсов и полнотекстовой электронной учебно-методической библиотеке для общего и профессионального образования	http://window.edu.ru/library 100% доступ
Электронные библиотеки.	Интернет-ресурсы образовательного и научно-образовательного назначения,	http://gigabaza.ru/doc/131454.html 100% доступ

Электронные библиотеки, словари, энциклопедии	оформленные в виде электронных библиотек, словарей и энциклопедий, предоставляют открытый доступ к полнотекстовым информационным ресурсам, представленным в электронном формате — учебникам и учебным пособиям, хрестоматиям и художественным произведениям, историческим источникам и научно-популярным статьям, справочным изданиям и др.	
-----------------------------------------------	---------------------------------------------------------------------------------------------------------------------------------------------------------------------------------------------------------------------------------------------------------------------------------------------------------------------------------------------	--

5.3 Методические указания для обучающихся по освоению дисциплины (модуля)

Освоение обучающимся дисциплины (модуля) «*Финансы и финансовая система государства*» предполагает изучение материалов дисциплины (модуля) на аудиторных занятиях и в ходе самостоятельной работы. Аудиторные занятия проходят в форме лекций, семинаров и практических занятий. Самостоятельная работа включает разнообразный комплекс видов и форм работы обучающихся.

Для успешного освоения дисциплины (модуля) и достижения поставленных целей необходимо внимательно ознакомиться с рабочей программой дисциплины (модуля), доступной в электронной информационно-образовательной среде РГСУ.

Следует обратить внимание на списки основной и дополнительной литературы, на предлагаемые преподавателем ресурсы информационно-телекоммуникационной сети Интернет. Эта информация необходима для самостоятельной работы обучающегося.

При подготовке к аудиторным занятиям необходимо помнить особенности каждой формы его проведения.

Подготовка к учебному занятию лекционного типа заключается в следующем.

С целью обеспечения успешного обучения обучающийся должен готовиться к лекции, поскольку она является важнейшей формой организации учебного процесса, поскольку:

- знакомит с новым учебным материалом;
- разъясняет учебные элементы, трудные для понимания;
- систематизирует учебный материал;
- ориентирует в учебном процессе.

С этой целью:

- внимательно прочитайте материал предыдущей лекции;
- ознакомьтесь с учебным материалом по учебнику и учебным пособиям с темой прочитанной лекции;
- внесите дополнения к полученным ранее знаниям по теме лекции на полях лекционной тетради;
- запишите возможные вопросы, которые вы зададите лектору на лекции по материалу изученной лекции;
- постарайтесь уяснить место изучаемой темы в своей подготовке;
- узнайте тему предстоящей лекции (по тематическому плану, по информации лектора) и запишите информацию, которой вы владеете по данному вопросу.

Подготовка к занятию семинарского типа

При подготовке и работе во время проведения лабораторных работ и занятий семинарского типа следует обратить внимание на следующие моменты: на процесс

предварительной подготовки, на работу во время занятия, обработку полученных результатов, исправление полученных замечаний.

Предварительная подготовка к учебному занятию семинарского типа заключается в изучении теоретического материала в отведенное для самостоятельной работы время, ознакомление с инструктивными материалами с целью осознания задач лабораторной работы/практического занятия, техники безопасности при работе с приборами, веществами.

Работа во время проведения учебного занятия семинарского типа включает:

– консультирование студентов преподавателями и вспомогательным персоналом с целью предоставления исчерпывающей информации, необходимой для самостоятельного выполнения предложенных преподавателем задач, ознакомление с правилами техники безопасности при работе в лаборатории;

– самостоятельное выполнение заданий согласно обозначенной учебной программой тематики.

Главным результатом в данном случае служит получение положительной оценки по каждому практическому занятию. Это является необходимым условием при проведении рубежного контроля и допуска к зачету или экзамену. При получении неудовлетворительных результатов обучающийся имеет право в дополнительное время пересдать преподавателю работу до проведения промежуточной аттестации.

Самостоятельная работа.

Для более углубленного изучения темы задания для самостоятельной работы рекомендуется выполнять параллельно с изучением данной темы. При выполнении заданий по возможности используйте наглядное представление материала. Более подробная информация о самостоятельной работе представлена в разделах «Учебно-методическое обеспечение самостоятельной работы по дисциплине (модулю)», «Методические указания к самостоятельной работе по дисциплине (модулю)».

5.4 Информационно-технологическое обеспечение образовательного процесса по дисциплины (модуля)

5.4.1. Средства информационных технологий

1. Персональные компьютеры;
2. Средства доступа в Интернет;
3. Проектор.

5.4.2. Программное обеспечение

- 1.Операционная система Windows 7
2. Microsoft Office Professional Plus 2007 Russian Academic OPEN No Level
- 3.Справочно-правовая система Консультант+
- 4.Acrobat Reader DC
- 5.7-Zip
6. SKY DNS
7. TrueConf(client)

5.4.3. Информационные справочные системы и профессиональные базы данных

№№	Название электронного ресурса	Описание электронного ресурса	Используемый для работы адрес
1.	ЭБС	Электронная библиотека,	http://biblioclub.ru/

	«Университетская библиотека онлайн»	обеспечивающая доступ высших и средних учебных заведений, публичных библиотек и корпоративных пользователей к наиболее востребованным материалам по всем отраслям знаний от ведущих российских издательств	
2.	Научная электронная библиотека eLIBRARY.ru	Крупнейший российский информационно-аналитический портал в области науки, технологии, медицины и образования, содержащий рефераты и полные тексты более 34 млн научных публикаций и патентов	http://elibrary.ru/
3.	Образовательная платформа Юрайт	Электронно-библиотечная система для ВУЗов, ССУЗов, обеспечивающая доступ к учебникам, учебной и методической литературе по различным дисциплинам.	https://urait.ru/
4.	База данных "EastView"	Полнотекстовая база данных периодических изданий	http://ebiblioteka.ru/
5.	База данных международного индекса научного цитирования "Scopus"	Библиографическая и реферативная база данных и инструмент для отслеживания цитируемости статей, опубликованных в научных изданиях	http://www.scopus.com/
6.	Международный индекс научного цитирования "Web of Science"	Поисковая интернет-платформа, объединяющая реферативные базы данных публикаций в научных журналах и патентов, в том числе базы, учитывающие взаимное цитирование публикаций. Web of Science охватывает материалы по естественным, техническим, общественным, гуманитарным наукам и искусству.	http://webofknowledge.com
7.	Электронная библиотека "Grebennikon"	Библиотека предоставляет доступ более чем к 30 журналам, выпускаемых Издательским домом "Гребенников".	https://grebennikon.ru/

5.5 Материально-техническое обеспечение образовательного процесса по дисциплине (модулю)

Для изучения дисциплины (модуля) «*Финансы и финансовая система государства*» в рамках реализации основной профессиональной образовательной программы высшего образования – программы бакалаврита по направлению подготовки 38.03.01 *Экономика* используются:

Учебная аудитория для занятий лекционного типа оснащена специализированной мебелью (стол для преподавателя, парты, стулья, доска для написания мелом); техническими средствами обучения (видеопроекционное оборудование, средства звуковоспроизведения,

экран и имеющие выход в сеть Интернет), демонстрационными материалами (Система налогов РФ по НК РФ, Законодательство РФ о налогах и сборах).

Учебная аудитория для занятий семинарского типа: оснащена специализированной мебелью (стол для преподавателя, парты, стулья, доска для написания мелом); техническими средствами обучения (видеопроекторное оборудование, средства звуковоспроизведения, экран и имеющие выход в сеть Интернет), демонстрационными материалами (Система налогов РФ по НК РФ, Законодательство РФ о налогах и сборах).

Помещения для самостоятельной работы обучающихся: оснащены специализированной мебелью (парты, стулья) техническими средствами обучения (персональные компьютеры с доступом в сеть Интернет и обеспечением доступа в электронно-информационную среду университета, программным обеспечением).

5.6 Образовательные технологии

При реализации дисциплины (модуля) **«Финансы и финансовая система государства»** применяются различные образовательные технологии, в том числе технологии электронного обучения.

Освоение дисциплины (модуля) **«Финансы и финансовая система государства»** предусматривает использование в учебном процессе активных и интерактивных форм проведения учебных занятий в форме разбора конкретных ситуаций и решения практических заданий в сочетании с внеаудиторной работой с целью формирования и развития **профессиональных** навыков обучающихся.

При освоении дисциплины (модуля) **«Финансы и финансовая система государства»** предусмотрено применением электронного обучения.

Учебные часы дисциплины (модуля) **«Финансы и финансовая система государства»** предусматривают классическую контактную работу преподавателя с обучающимся в аудитории и контактную работу посредством электронной информационно-образовательной среды в синхронном и асинхронном режиме (вне аудитории) посредством применения возможностей компьютерных технологий (электронная почта, электронный учебник, тестирование, вебинар, видеофильм, презентация, форум и др.).

В рамках дисциплины (модуля) **«Финансы и финансовая система государства»** предусмотрены встречи с руководителями и работниками организаций, деятельность которых связана с *направленностью* реализуемой основной профессиональной образовательной программы высшего образования – программы бакалавриата.


ЛИСТ РЕГИСТРАЦИИ ИЗМЕНЕНИЙ

№ п/п	Содержание изменения	Реквизиты документа об утверждении изменения	Дата введения изменения
1.	Утверждена и введена в действие решением Ученого совета Экономического факультета на основании Федерального государственного образовательного стандарта высшего образования по направлению подготовки 38.03.01 Экономика (уровень образования), утвержденным приказом Министерства образования и науки Российской Федерации от 12.08.2020 г. № 954	Протокол заседания Ученого совета Экономического факультета № 11 «27» мая 2021 года	01.09.2021
2.	*	Протокол заседания Ученого совета факультета № _____ от «____» _____ 20____ года	____.____.____
3.	*	Протокол заседания Ученого совета факультета № _____ от «____» _____ 20____ года	____.____.____
4.	*	Протокол заседания Ученого совета факультета № _____ от «____» _____ 20____ года	____.____.____



Министерство науки и высшего образования Российской Федерации
Федеральное государственное бюджетное образовательное учреждение
высшего образования
«Российский государственный социальный университет»

«УТВЕРЖДАЮ»


Декан экономического факультета,
д.э.н., профессор
_____/Солодуха П.В./
«31» мая 2021 г.

РАБОЧАЯ ПРОГРАММА ДИСЦИПЛИНЫ
ОБЩАЯ ТЕОРИЯ СТАТИСТИКИ

Направление подготовки

38.03.01 – Экономика

Направленность программы:

Экономика и управление предприятиями

ОБРАЗОВАТЕЛЬНАЯ ПРОГРАММА ВЫСШЕГО ОБРАЗОВАНИЯ
ПРОГРАММА БАКАЛАВРИАТА

Форма обучения
Очная

Москва 2021

Рабочая программа дисциплины «ОБЩАЯ ТЕОРИЯ СТАТИСТИКИ» разработана на основании федерального государственного образовательного стандарта высшего образования – бакалавриата по направлению подготовки 38.03.01 Экономика, утвержденного приказом Министерства образования и науки Российской Федерации от 29.07.2020 № 878, учебного плана по основной профессиональной образовательной программе высшего образования - программы бакалавриата направлению подготовки 38.03.01 Экономика, а также с учетом следующих профессиональных стандартов, сопряженных с профессиональной деятельностью выпускника: 08.041 «Специалист в сфере управления проектами государственно-частного партнерства», утвержденного приказом Министерства труда и социальной защиты Российской Федерации от 20 июля 2010 г. № 431н

Рабочая программа дисциплины «ОБЩАЯ ТЕОРИЯ СТАТИСТИКИ» разработана рабочей группой в составе: к.э.н., доцент Кубасова Е.И.

Руководитель основной профессиональной образовательной программы



С.В. Шамшеев

(подпись)

Рабочая программа дисциплины обсуждена и утверждена на Ученом совете экономического факультета
Протокол № 11 от 27.05.2021 года
Декан экономического факультета
Д.э.н., профессор.



Солодуха П.В.

Рабочая программа дисциплины рецензирована и рекомендована к утверждению:

ООО «Аудиторская фирма «Совет»
Генеральный директор, к.э.н.



Г.Я. Зеленова

ООО «Аудит-ВС» Генеральный директор, к.э.н.



В.Н. Лариончикова

Согласовано
Научная библиотека, директор



И.Г. Маляр

(подпись)

СОДЕРЖАНИЕ

РАЗДЕЛ 1. ПАСПОРТ РАБОЧЕЙ ПРОГРАММЫ ДИСЦИПЛИНЫ.....	4
1.1 Цель и задачи дисциплины.....	4
1.2. Место дисциплины в структуре основной профессиональной образовательной программы высшего образования- программы бакалавриата	4
1.3 Планируемые результаты обучения по дисциплине в рамках планируемых результатов освоения основной профессиональной образовательной программы высшего образования – программы бакалавриата, соотнесенные с установленными индикаторами достижения компетенций.	4
РАЗДЕЛ 2. СТРУКТУРА И СОДЕРЖАНИЕ ДИСЦИПЛИНЫ (МОДУЛЯ).....	5
2.1 Объем дисциплины (модуля), включая контактную работу обучающегося с педагогическими работниками и самостоятельную работу обучающегося.....	5
2.2. Учебно-тематический план дисциплины	5
РАЗДЕЛ 3. УЧЕБНО-МЕТОДИЧЕСКОЕ ОБЕСПЕЧЕНИЕ САМОСТОЯТЕЛЬНОЙ РАБОТЫ ОБУЧАЮЩИХСЯ ПО ДИСЦИПЛИНЕ	7
3.1. Виды самостоятельной работы обучающихся по дисциплине	9
3.2 Методические указания к самостоятельной работе по дисциплине (модулю)	9
РАЗДЕЛ 4. ФОНД ОЦЕНОЧНЫХ СРЕДСТВ ДЛЯ ПРОВЕДЕНИЯ ПРОМЕЖУТОЧНОЙ АТТЕСТАЦИИ ОБУЧАЮЩИХСЯ ПО ДИСЦИПЛИНЕ (МОДУЛЮ).....	10
4.1. Форма промежуточной аттестации обучающегося по дисциплине (модулю).....	24
4.2. Перечень компетенций с указанием этапов их формирования в процессе освоения образовательной программы.....	24
4.3 Описание показателей и критериев оценивания компетенций на различных этапах их формирования, описание шкал оценивания	31
4.4 Типовые контрольные задания или иные материалы, необходимые для оценки знаний, умений, навыков и (или) опыта деятельности, характеризующих этапы формирования компетенций в процессе освоения образовательной программы.....	32
4.5 Методические материалы, определяющие процедуры оценивания знаний, умений, навыков и (или) опыта деятельности, характеризующих этапы формирования компетенций....	32
РАЗДЕЛ 5. УСЛОВИЯ РЕАЛИЗАЦИИ ДИСЦИПЛИНЫ	34
5.1. Перечень основной и дополнительной учебной литературы для освоения дисциплины... 34	
5.1.1. Основная литература.....	34
5.1.2. Дополнительная литература	34
5.2 Перечень ресурсов информационно-коммуникационной сети «Интернет», необходимых для освоения дисциплины (модуля)	34
5.3 Методические указания для обучающихся по освоению дисциплины (модуля)	35
5.4 Информационно-технологическое обеспечение образовательного процесса по дисциплины (модуля)	36
5.5 Материально-техническое обеспечение образовательного процесса по дисциплине (модулю).....	38
5.6 Образовательные технологии.....	38
ЛИСТ РЕГИСТРАЦИИ ИЗМЕНЕНИЙ.....	40

РАЗДЕЛ 1. ПАСПОРТ РАБОЧЕЙ ПРОГРАММЫ ДИСЦИПЛИНЫ

1.1 Цель и задачи дисциплины

Цель учебной дисциплины заключается в получении обучающимися теоретических знаний о современных методах статистического анализа процесса функционирования и развития экономики с учетом территориальной составляющей, принятой в международной статистической практике; с последующим применением в профессиональной сфере и формирование у обучающихся практических навыков и умений использования статистической информации для анализа и оценивания социально-экономических, экономических, общественных явлений.

Задачи учебной дисциплины:

1. формирование у обучающихся комплексного научного подхода к изучению и анализу всех явлений общественной жизни, в единстве их количественной и качественной сторон;
2. овладение вопросами организации получения и методами обработки информации на разных уровнях процесса воспроизводства статистическим инструментарием;
3. введение обучающихся в проблематику внедрения международных стандартов статистического учета и отчетности в практику отечественной статистики

1.2. Место дисциплины в структуре основной профессиональной образовательной программы высшего образования - программы бакалавриата

Дисциплина «Экономика» реализуется в обязательной части основной образовательной программы по направлению подготовки 38.03.01 Экономика очной, очно-заочной **формам** обучения.

Перечень последующих дисциплин, для которых необходимы знания, умения и навыки, формируемые данной дисциплиной: «Микроэкономика», «Макроэкономика», «Общая теория статистики», «Анализ рынка информационных систем и информационно-коммуникативных технологий».

1.3 Планируемые результаты обучения по дисциплине в рамках планируемых результатов освоения основной профессиональной образовательной программы высшего образования – программы бакалавриата, соотнесенные с установленными индикаторами достижения компетенций.

Процесс освоения дисциплины направлен на формирование у обучающихся следующих универсальных компетенций: УК-10, соответствии с основной профессиональной образовательной программой высшего образования – программой бакалавриата по направлению подготовки 38.03.01 *Экономика*.

В результате освоения дисциплины обучающийся должен демонстрировать следующие результаты:

Категория компетенций	Код компетенции	Формулировка компетенции	Код и наименование индикатора достижения компетенции	Результаты обучения
Экономическая культура, в том числе	УК-10	Способен принимать обоснованные	УК-10.1. Понимает базовые методы и принципы	Знать: основные принципы бухгалтерского

финансовая грамотность		экономические решения в различных областях жизнедеятельности	бухгалтерского учета	учета Уметь: применять методы бухгалтерского учета для решения в различных сферах личной и профессиональной деятельности Владеть: навыками применения методов бухгалтерского учета при принятии решений различного характера
------------------------	--	--------------------------------------------------------------	----------------------	------------------------------------------------------------------------------------------------------------------------------------------------------------------------------------------------------------------------------------

РАЗДЕЛ 2. СТРУКТУРА И СОДЕРЖАНИЕ ДИСЦИПЛИНЫ

2.1 Объем дисциплины, включая контактную работу обучающегося с педагогическими работниками и самостоятельную работу обучающегося

Общая трудоемкость дисциплины, изучаемой во 2 семестре, составляет 3 зачетных единицы. По дисциплине предусмотрен дифференцированный зачет с оценкой во 2 семестре.

Очная форма обучения

Вид учебной работы	Всего часов	Семестры			
		2	3		
Контактная работа обучающихся с педагогическими работниками (по видам учебных занятий) (всего):	60	30	30		
Учебные занятия лекционного типа		14	14		
Практические занятия		16	16		
Лабораторные занятия	-	-			
<i>Иная контактная работа</i>	48	24	24		
Иная контактная работа. Практическая подготовка					
Самостоятельная работа обучающихся, всего	63	45	18		
Контроль промежуточной аттестации (час)	45	9	36		
ОБЪЕМ ДИСЦИПЛИНЫ В ЧАСАХ	216	108	108		

Очно-заочная форма обучения

Вид учебной работы	Всего	Семестры
--------------------	-------	----------

	часов	2	3		
Контактная работа обучающихся с педагогическими работниками (по видам учебных занятий) (всего):	36	18	18		
Учебные занятия лекционного типа		8	8		
Практические занятия		10	10		
Лабораторные занятия	-	-			
<i>Иная контактная работа</i>	36	18	18		
Иная контактная работа. Практическая подготовка					
Самостоятельная работа обучающихся, всего	99	63	36		
Контроль промежуточной аттестации (час)	45	9	36		
ОБЪЕМ ДИСЦИПЛИНЫ В ЧАСАХ	216	108	108		

2.2. Учебно-тематический план дисциплины

Очная форма обучения

<i>Очные формы обучения</i> Раздел, тема	Виды учебной работы, академических часов							
	Всего	Самостоятельная работа	Контактная работа обучающихся с педагогическими работниками					
			Всего	Лекционные занятия	Семинарские/ практические занятия	Лабораторные занятия	Иная контактная работа	
							Всего	Практическая подготовка
Раздел 1. Введение в статистическую науку.	36	16	12	6	6	0	8	0
Раздел 2. Выборка и изучение взаимосвязей.	36	16	12	6	6	0	8	0
Раздел 3. Ряды динамики и индексный метод анализа.	27	13	6	2	4		8	
Контроль промежуточной аттестации (час)	9							
Общий объем, часов	108	45	30	14	16	0	24	0

<i>Очной формы обучения</i> Раздел, тема	Виды учебной работы, академических часов								
	Всего	Самостоятельная работа	Контактная работа обучающихся с педагогическими работниками						
			Всего	Лекционные занятия	Семинарские/ практические занятия	Лабораторные занятия	Иная контактная работа		
							Всего	Практическая подготовка	
Модуль 2 (Семестр 3)									
Раздел 1. Введение в статистическую науку.	26	6	12	6	6	0	8	0	
Раздел 2. Выборка и изучение взаимосвязей.	26	6	12	6	6	0	8	0	
Раздел 3. Ряды динамики и индексный метод анализа	20	6	6	2	4		8		
Контроль промежуточной аттестации (час)	36								
Общий объем, часов	108	18	30	14	16	0	24	0	
ИТОГО объем, часов	216	63	60	28	32	0	48	0	
Форма промежуточной аттестации	Экзамен								

Очно-заочная форма обучения

<i>Очной формы обучения</i> Раздел, тема	Виды учебной работы, академических часов							
	Всего	Самостоятельная работа	Контактная работа обучающихся с педагогическими работниками					
			Всего	Лекционные занятия	Семинарские/ практические занятия	Лабораторные занятия	Иная контактная работа	

							Всего	Практическая подготовка
Модуль 1 (Семестр 2)								
Раздел 1. Введение в статистическую науку.	36	22	8	4	4	0	6	0
Раздел 2. Выборка и изучение взаимосвязей.	36	24	6	2	4	0	6	0
Раздел 3. Ряды динамики и индексный метод анализа.	27	17	4	2	2		6	
Контроль промежуточной аттестации (час)	9							
Общий объем, часов	108	63	18	8	10	0	18	0

РАЗДЕЛ 3. УЧЕБНО-МЕТОДИЧЕСКОЕ ОБЕСПЕЧЕНИЕ САМОСТОЯТЕЛЬНОЙ РАБОТЫ ОБУЧАЮЩИХСЯ ПО ДИСЦИПЛИНЕ

3.1. Виды самостоятельной работы обучающихся по дисциплине

Очной формы обучения

Раздел, тема	Всего	Виды самостоятельной работы обучающихся					
		Академическая активность, час	Форма академической активности	Выполнение практ. заданий, час	Форма практического задания	Рубежный текущий контроль, час	Форма рубежного текущего контроля
Модуль 1 (Семестр 2)							
Раздел 1. Введение в статистическую науку.	16	2	Подготовка к лекционным и практическим занятиям, самостоятельное изучение раздела в ЭИОС	12	расчетное практическое задание	2	Компьютерное тестирование или иная форма рубежного контроля по усмотрению преподавателя
Раздел 2. Выборка и изучение взаимосвязей.	16	2	Подготовка к лекционным и практическим занятиям, самостоятельное изучение раздела в ЭИОС	12	расчетное практическое задание	2	Компьютерное тестирование или иная форма рубежного контроля по усмотрению преподавателя
Раздел 3. Ряды динамики и индексный метод анализа.	13	2	Подготовка к лекционным и практическим занятиям, самостоятельное изучение раздела в ЭИОС	9	расчетное практическое задание	2	Компьютерное тестирование или иная форма рубежного контроля по усмотрению преподавателя
Общий объем по модулю/семестру, часов	45	6		33		6	

Очно-заочной формы обучения

Раздел, тема	Всего	Виды самостоятельной работы обучающихся					
		Академическая активность, час	Форма академической активности	Выполнение практ. заданий, час	Форма практического задания	Рубежный текущий контроль, час	Форма рубежного текущего контроля
Модуль 1 (Семестр 2)							

Раздел 1. Введение в статистическую науку.	22	4	Подготовка к лекционным и практическим занятиям, самостоятельное изучение раздела в ЭИОС	14	расчетное практическое задание	4	Компьютерное тестирование или иная форма рубежного контроля по усмотрению преподавателя
Раздел 2. Выборка и изучение взаимосвязей.	24	4	Подготовка к лекционным и практическим занятиям, самостоятельное изучение раздела в ЭИОС	16	расчетное практическое задание	4	Компьютерное тестирование или иная форма рубежного контроля по усмотрению преподавателя
Раздел 3. Ряды динамики и индексный метод анализа.	17	3	Подготовка к лекционным и практическим занятиям, самостоятельное изучение раздела в ЭИОС	12	расчетное практическое задание	2	Компьютерное тестирование или иная форма рубежного контроля по усмотрению преподавателя
Общий объем по модулю/семестру, часов	63	11		42		10	

3.2 Методические указания к самостоятельной работе по дисциплине (модулю)

МОДУЛЬ 1 ОБЩАЯ ТЕОРИЯ СТАТИСТИКИ

РАЗДЕЛ 1. ВВЕДЕНИЕ В СТАТИСТИЧЕСКУЮ НАУКУ

Тема 1. Предмет, метод, основные категории и понятия теории статистики

Цель: Дать представление о статистической науке, ее предмете и методе, познакомить с организацией государственной статистики России, определить источники статистических данных, способы сбора первичной информации и те требования, которым должны отвечать статистические данные.

Перечень изучаемых элементов содержания

Зарождение статистической науки. Предмет статистической науки. Основные категории статистики, признаки и их классификация. Предмет, метод, задачи и организация. Статистическая совокупность. Статистический показатель. Понятие о системе показателей. Метод статистики, статистическое исследование и его стадии. Особенности статистической методологии. Специфические приемы и методы статистического изучения массовых процессов и явлений социальной, экономической и политической жизни общества.

Статистические и динамические закономерности и их отличительные особенности.

Закон больших чисел. Основные научные принципы организации статистики.

Тема 1.

Вопросы для самоподготовки:

1. История возникновения статистики.
2. Предмет статистики.
3. Метод статистики. Статистическое исследование и его стадии.
4. Организация статистики в РФ.
5. Задача статистики в современных условиях.

Тема 2. Обобщение статистических данных.

Цель: Выделить основные проблемы статистических наблюдений и усвоить различные организационные формы и виды статистических наблюдений, познакомиться с основными методами по составлению группировок по первичным данным и проведению вторичной группировки.

Перечень изучаемых элементов содержания

Понятие о статистическом наблюдении. Организационные формы статистического наблюдения. Виды статистического наблюдения. Способы сбора статистических сведений. Методы сплошного и выборочного наблюдения социально-экономических явлений и процессов.

Программно-методологические и организационные вопросы статистического наблюдения. План статистического наблюдения. Объект и единица наблюдения. Инструкция, ее содержание. Критический момент наблюдения. Статистическое измерение. Меры по обеспечению точности наблюдения. Ошибки статистического наблюдения.

Первичный учет, отчетность, обследования. Принципы организации отчетности. Виды отчетности.

Задачи и программа разработки материалов статистического наблюдения. Понятие о сводке. Особенности сводки материалов отчетности и специального статистического наблюдения.

Статистические группировки. Метод группировок, его значение. Типологические, структурные и аналитические группировки. Выбор группировочных признаков. Определение числа групп. Статистические ряды распределения, их виды. Группировки по атрибутивным признакам. Понятие о классификации. Метод вторичной группировки. Многомерные группировки.

Вопросы для самоподготовки:

1. Понятие о статистическом наблюдении.
2. Организационные формы и виды статистического наблюдения.
3. Способы проведения статистического наблюдения.
4. Организационные и программно-методологические вопросы статистического наблюдения.

5. Ошибки статистического наблюдения.
6. Решение задач по организации статистического наблюдения и выполнение упражнений по нахождению ошибок статистического наблюдения и возможного их устранения.
7. Понятие о сводке.
8. Понятие о группировке и группировочных признаках.
9. Виды группировок.
10. Основные вопросы техники выполнения группировки.
11. Решение задач по построению группировки, перегруппировке данных и проектированию статистических таблиц.

Тема 3. Виды статистических величин.

Цель: Осуществить классификацию показателей по ряду оснований. Усвоить требования к построению средних величин, приобрести навыки практического расчета показателей.

Перечень изучаемых элементов содержания

Сущность и значение статистических показателей. Классификация статистических показателей по статистической структуре. Шкала измерения.

Абсолютные показатели: их значение, виды и способы получения. Единицы измерения абсолютных величин. Абсолютные величины как исходная форма статистических показателей.

Значение относительных показателей, их виды, методы их исчисления и формы выражения. Относительные величины выполнения бизнес-плана, договорных обязательств. Относительные величины структуры, координации. Относительные величины динамики. Относительные величины интенсивности

Метод средних величин. Средняя, ее сущность, определение как категории статистической науки, значение в статистических исследованиях. Условия применения средних величин для описания статистической закономерности. Виды средних величин. Степенная средняя. Выбор порядка степенной средней в зависимости от задачи анализа и структуры данных. Теорема о мажорантности степенной средней. Свойства средней арифметической. Свойства средней квадратической. Свойства средней геометрической. Свойства средней гармонической. Выбор средней в зависимости от структуры осредняемых переменных и шкалы измерения признака.

Вопросы для самоподготовки:

1. Абсолютные величины.
2. Общие правила построения относительных величин.
3. Виды относительных величин.
4. Решение задач по расчету различных видов абсолютных и относительных величин.
5. Средняя величина, ее сущность, определение понятия.
6. Виды средних, условия их применения.
7. Структурные средние.

Тема 4. Анализ вариационных рядов.

Цель: Изучить основные показатели, усвоить их назначение, уметь рассчитывать показатели.

Перечень изучаемых элементов содержания:

Понятие вариации массовых явлений. Вариационный анализ. Необходимость и задачи статистического изучения вариации. Ряды распределения, и их виды. Построение вариационного ряда. Меры колеблемости. Абсолютные и средние показатели вариации, методы их расчёта. Дисперсия альтернативного признака. Предельно возможные значения вариации и их применения.

Структурные характеристики вариационного ряда. мода и медиана. Методика расчёта и практика применения системы квантилей распределения Показатели размера и интенсивности вариации Система моментов распределения Чебышева.

Закономерности распределения, виды, методики расчёта, практика применения. Показатели асимметрии. Коэффициенты асимметрии Пирсона, показатель эксцесса. Критерии согласия (Пирсона χ^2 , Романовского, Колмогорова, Ястремского).

Вопросы для самоподготовки:

1. Понятие о вариации в рядах распределения.
2. Абсолютные и относительные показатели вариации.
3. Дисперсия альтернативного признака.

ПРАКТИЧЕСКОЕ ЗАДАНИЕ К РАЗДЕЛУ 1

Форма практического задания: практикум по решению задач:

1. Разработайте проект плана статистического обследования вашего места учебы:
 - определить цель, объект, единицу наблюдения;
 - составить программу наблюдения;
 - разработать формуляр наблюдения и инструкцию к нему;
 - составить организационный план наблюдения;
 - составить макеты статистической таблицы, характеризующие итоги наблюдения.
2. Определить форму и вид статистического наблюдения:
 - перепись торговых предприятий;
 - регистрация совершенных дорожно-транспортных происшествий;
 - обследование цен на рынке сельскохозяйственной продукции.
3. Имеются следующие данные о результатах деятельности 20 коммерческих банков РФ (данные условные), млрд. руб.:

№ п/п	Собственный капитал	Балансовая прибыль	№ п/п	Собственный капитал	Балансовая прибыль
----------	------------------------	-----------------------	----------	------------------------	-----------------------

1	120	80	11	720	86
2	700	95	12	224	45
3	410	384	13	393	453
4	128	84	14	780	84
5	494	134	15	229	128
6	503	301	16	1193	440
7	700	378	17	496	88
8	524	411	18	886	302
9	420	93	19	437	103
10	273	393	20	905	120

Постройте аналитическую группировку коммерческих банков по величине собственного капитала, выделив четыре группы. По каждой группе определите число банков, величину собственного капитала и балансовой прибыли всего и на один банк. Результаты группировки оформите в виде таблицы и сформулируйте выводы. Укажите вид таблицы.

4. По данным социальной статистики в одном из регионов РФ имеются следующие данные, тысяч человек:

Показатель	2018 г.	2019 г.	2020 г.
Численность занятого населения	1159,6	1182,4	1208,3
Численность безработного населения	130,4	117,6	155,7

Определите динамику уровня безработицы в регионе за исследуемый период времени.

5. Известны сведения об остатках денежных средств во вкладах физических лиц в банке за сентябрь 2019 года, млрд. руб.: 10600; 35000; 1090; 3270; 2765; 1108; 41000; 1390; 2250; 2440; 4800; 4171; 55000; 955; 1465; 1390; 80000; 105000; 3540; 3120; 2675; 1830; 2500; 4100; 3209; 1260; 2200; 3400; 3700; 23500. Постройте интервальный ряд распределения, выделив оптимальное количество групп с равными интервалами. Рассчитайте средний размер вклада физических лиц, а также моду и медиану.

6. Коммерческие банки в регионе сгруппированы по стоимости активов за год:

Стоимость активов коммерческого банка, млн руб.	Число банков	Средняя стоимость активов в группе, млн руб.	Групповая дисперсия стоимости активов коммерческого банка, млн руб.
25-60	8	512	558
60-95	12	745	624
95 и более	10	1283	8680

Вычислить:

- а) среднюю из групповых дисперсий;
- б) межгрупповую дисперсию;
- в) общую дисперсию;
- г) эмпирическое корреляционное отношение.

РУБЕЖНЫЙ КОНТРОЛЬ К РАЗДЕЛУ 1: форма рубежного контроля – контрольная работа.

Задача 1. Сформулируйте объект, цель наблюдения, составьте программу сплошного обследования промышленных предприятий.

Задача 2. На основе приведённых данных (цифры условны):

№ № п/п	Стоимость основных производственных фондов (млн. руб)	Объём реализованной продукции (млн. руб)	Среднеспис очная численность рабочих (чел.)	Себестоимость продукции (млн. руб.)	Прибыль от реализации (млн. руб.)	Уровень прибыли (%)
1	280	360	180	280	80	
2	350	280	160	240	40	
3	680	710	210	600	110	
4	400	530	120	470	60	
5	690	780	220	650	130	
6	350	280	200	240	40	
7	400	530	320	470	60	
8	690	790	430	700	90	
9	690	700	270	650	50	
10	800	860	330	770	90	
11	290	350	130	290	60	
12	700	540	300	470	70	
13	480	820	400	720	100	
14	480	1000	350	860	140	
15	630	800	400	720	80	

16	340	530	260	490	40	
17	600	740	150	700	40	
18	610	800	250	720	80	
19	990	12300	420	1200	30	
20	380	460	170	940	20	
21	640	410	138	380	30	
22	1060	13400	500	12500	90	
23	16400	10300	300	990	40	
24	600	360	256	340	20	
25	810	14900	320	13600	130	
26	950	900	228	800	100	
27	380	440	310	420	20	
28	560	890	400	830	60	
29	610	960	370	920	40	
30	270	230	150	210	20	

1. Проанализируйте данные по стоимости основных производственных средств.

2. Постройте ряд распределения по стоимости основных производственных фондов, изобразив его на графике.

3. Произведите группировку предприятий по стоимости основных производственных фондов, образовав 5 групп с равными интервалами.

4. Охарактеризуйте каждую группу числом предприятий, абсолютным объёмом приведённых показателей, их структуру по группам в среднем на одно предприятие (по группам в целом и по совокупности). Результаты оформите в виде статистических таблиц.

5. По сгруппированным данным (по основным фондам) рассчитайте показатели: среднее значение, моду, медиану, дисперсию, коэффициент вариации.

Сделайте выводы.

РАЗДЕЛ 2

ВЫБОРКА И ИЗУЧЕНИЕ ВЗАИМОСВЯЗЕЙ)

Тема 2.1. Выборочное наблюдение.

Цель: Изучить методики различных видов статистического наблюдения, познакомиться с оценками надежности выборочных показателей с учетом их случайной ошибки, научиться решать задачи по данной теме.

Перечень изучаемых элементов содержания

Понятие о выборочном наблюдении. Центральная предельная теорема и ее роль в обосновании параметров выборочного наблюдения. Основные проблемы теории выборки. Генеральная и выборочная совокупность и их обобщающие характеристики. Средняя и предельная ошибка выборочного наблюдения для показателей средней и для доли. Повторный и бесповторный отбор. Виды выборки: собственно, случайная, механическая, серийная, типологическая, многоступенчатая, моментная. Определение необходимой численности выборки. Определение вероятности допустимой ошибки выборки. Способы распространения данных выборочного наблюдения на генеральную совокупность. Использование данных выборочного наблюдения для аналитических целей. Понятие о малой выборке и определение ошибок малой выборки.

Вопросы для самоподготовки:

1. Перечислить задачи выборочного наблюдения.
2. Перечислить виды выборочного наблюдения.
3. Что характеризует средняя ошибка выборки?
4. Какие задачи решаются при использовании выборочного наблюдения.
5. Что может служить основой формирования выборки: а) предприятий; б) организаций; в) домохозяйств; г) взрослого населения.

Тема 2.2 Статистическое изучение корреляционных взаимосвязей.

Цель: Изучить методики различных видов статистического наблюдения, познакомиться с оценками надежности выборочных показателей с учетом их случайной ошибки, научиться решать задачи по данной теме.

Перечень изучаемых элементов содержания

Всеобщая связь явлений. Виды и формы связей. Задачи статистического изучения связи. Роль качественного анализа в исследовании связи. Выбор метода анализа в зависимости от структуры данных. Корреляционный, индексный методы анализа.

Статистические методы изучения связей: метод параллельных данных, метод аналитических группировок, балансовый метод, графический метод.

Уравнение регрессии как форма аналитического выражения корреляционной связи. Выбор вида уравнения регрессии. Отбор факторных признаков. Интерполяция параметров уравнения регрессии. Линейный коэффициент корреляции. Теоретическое корреляционное

отношение. Индекс корреляции. Оценка существенности взаимосвязи. Многофакторный регрессионный и корреляционный анализ.

Непараметрические методы изучения взаимосвязи. значимость и виды дисперсий: общая, средней групповых дисперсий, межгрупповая дисперсия. Свойства дисперсий, методика расчёта. Теорема о сложении дисперсий. Методика дисперсионного анализа

Коэффициент детерминации эмпирического корреляционного отношения, их значимость в оценке взаимосвязи исследуемых показателей. Показатели оценки среднего изменения структуры. Коэффициенты ассоциации, контингенции, взаимной сопряжённости признаков.

Вопросы для самоподготовки:

1. Виды и формы связи.
2. Методы изучения и измерения взаимосвязи.
3. Парная корреляция и парная линейная регрессия.
4. Множественная корреляция.
5. Оценка значимости параметров взаимосвязи.
6. Решение задач по изучению связей между явлениями.

ПРАКТИЧЕСКОЕ ЗАДАНИЕ К РАЗДЕЛУ 2.

Форма практического задания: практикум по решению задач:

1. Для исследования зависимости между уровнем оплаты труда работников и их членством в профсоюзных организациях проведён микроцenz, результаты которого (в форме абсолютной численности работников по группам) приведены ниже.

Оплата труда	Состоит в профсоюзной организации:		Не состоит в профсоюзе	Всего
	работников образования	авиадиспетчеров		
низкая	4	4	17	25
средняя	15	6	4	25
высокая	4	16	5	25
Всего	23	26	26	75

По имеющимся данным укажите факторный и результирующий признак, фамилию единицы наблюдения. Оцените коэффициент взаимной квадратической сопряженности по Пирсону и сделайте выводы относительно изучаемой зависимости.

2. Для определения средней продолжительности телефонных разговоров по городской сети произведено 5-процентное выборочное обследование. В результате собственно-случайного бесповторного отбора телефонных разговоров получены следующие данные:

Продолжительность телефонных разговоров, (мин.)	до 2	2 – 4	4 – 6	6 – 8	8 – 10	10 и более	Итого:
Количество телефонных разговоров	11	12	16	26	23	12	100

Определите:

1. С вероятностью 0,954 возможные пределы средней продолжительности телефонных разговоров по городской сети.
2. С вероятностью 0,997 возможные пределы доли разговоров, продолжительность которых более 10 минут.
3. Сделайте выводы.

3. Для оценки качества поступившей партии товара произведено 5-процентное выборочное обследование. На основе механического бесповторного отбора проб получены следующие данные о содержании влаги:

Процент влажности	до 6	6 – 8	8 – 10	10 – 12	12 – 14	14 и более	Итого
Число проб	5	25	32	19	13	6	100

При условии, что к стандартной относится продукция с влажностью до 14 %, определите для всей партии товара:

1. С вероятностью 0,997 возможные пределы доли нестандартной продукции.
2. С вероятностью 0,954 возможные пределы среднего процента влажности.
3. Сделайте выводы.

РУБЕЖНЫЙ КОНТРОЛЬ К РАЗДЕЛУ 2: форма рубежного контроля – контрольная работа.

1. В городе А проживает 10000 семей. С помощью механической выборки предполагается определить долю семей с тремя детьми и более. Какова должна быть численность выборки, чтобы с вероятностью 0,954 ошибка выборки не превышала 0,02, если на основе предыдущего исследования известно, что дисперсия равна 0,2.
2. Найти выборочный коэффициент корреляции по имеющимся данным

X	1	2	3	4	5
Y	2	5	6	7	10

3. Зависимость цены автомобиля от пробега определяется уравнением регрессии $\hat{y} = 17,1 - 0,09x$, где x - пробег (км), y - цена (тысяч долларов). На сколько больше должен быть пробег, чтобы цена уменьшилась на 10 тысяч долларов. Дайте точечный прогноз.

РАЗДЕЛ 3 РЯДЫ ДИНАМИКИ И ИНДЕКСНЫЙ МЕТОД АНАЛИЗА.

Тема 3.1. Понятие и виды рядов динамики. Анализ рядов динамики и прогнозирование.

Цель: Познакомиться с расчетом аналитических показателей динамики и овладение методами анализа с целью определения тренда.

Перечень изучаемых элементов содержания

Понятие о ряде динамики. Основные правила построения рядов динамики. Виды рядов динамики.

Аналитические показатели ряда динамики, способы их вычисления. Средний уровень ряда динамики, средняя хронологическая. Основные приемы анализа рядов динамики. Приведение рядов динамики к одному основанию. Интерполяция и экстраполяция рядов динамики. Тенденция ряда динамики и методы ее определения. Сезонные колебания и методы их изучения. Прогнозирование на основе тренда и с учётом сезонных колебаний. Особенности анализа корреляции ряда динамики, критерий Дарбина-Уотсона

Вопросы для самоподготовки:

1. Понятие о рядах динамики.
2. Аналитические показатели динамического ряда.
3. Основные приемы обработки динамического ряда с целью определения тренда.
4. Интерполяция и экстраполяция.
5. Изучение и измерение сезонных колебаний в рядах динамики.
6. Решение задач по анализу динамических рядов.

Тема 3.2. Экономические индексы.

Цель: Дать характеристику системы индексов и определить условия их применения.

Перечень изучаемых элементов содержания

Понятие об индексном методе анализа, его значение в изучении социально-экономических явлений. Индексы индивидуальные и общие (сводные). Индексы с различной базой сравнения и различными весами.

Формы индексов. Индексы Пааше и Ласпейреса, сферы их применения и аналитические возможности. Агрегатный индекс как исходная форма общего индекса. Среднегармонический и среднеарифметический индекс.

Индексы средних уровней (переменного состава), постоянного (фиксированного состава), структурных сдвигов. Важнейшие экономические индексы и их взаимосвязи. Индексный метод в анализе динамики процессов и явлений. Территориальные индексы.

Вопросы для самоподготовки:

1. Понятие об индексах, их роль в статистическом анализе.
2. Индивидуальные и сводные (общие) индексы.
3. Различные способы построения сводных индексов.
4. Индексы переменного, фиксированного состава, структурных сдвигов.
5. Определение относительного и абсолютного влияния фактора на результат.
6. Решение задач по вычислению индивидуальных сводных индексов

ПРАКТИЧЕСКОЕ ЗАДАНИЕ К РАЗДЕЛУ 3.

Форма практического задания: практикум по решению задач:

1. Используя взаимосвязь показателей динамики, определите уровни ряда динамики денежных вкладов населения в банке за 2015-2020 годы.

Год	Денежные вклады населения, млн руб.	Цепные показатели динамики			
		Абсолютный прирост, млн руб.	Темп роста, %	Темп прироста, %	Абсолютное значение 1%прироста, млн руб.
2015	32,1	-	-	-	-
2016		1,6		-	-
2017				1,86	0,44
2018			102,1		
2019			105,8		
2020				2,04	

2. Зарплата рабочего в отчетном периоде составила 48500 тыс. рублей, в базисном – 48000 тысяч рублей. Цены на товары и услуги увеличились на 2,5%. Определить:
 - 1) Индекс номинальной заработной платы;
 - 2) Индекс реальной заработной платы.
 3. Имеются данные о реализации молочной продукции:

Продукция	Объем реализации в базисном периоде, тысяч рублей	Изменения физического объема реализации в текущем году по сравнению с базисным, %
Молоко	34,5	+4,1
Сливки	27,5	-12,7
Творог	41,4	-5,8

РУБЕЖНЫЙ КОНТРОЛЬ К РАЗДЕЛУ 3: форма рубежного контроля – контрольная работа.

1. Имеются сведения о количестве абонентов сотовой связи на 1-е число каждого месяца в период с января по декабрь 2020 г.:

Месяц	Количество абонентов, тыс. чел.	Месяц	Количество абонентов, тыс. чел.
Январь	12,3	Июль	33,8
Февраль	17,6	Август	44,8
Март	17,5	Сентябрь	49,1
Апрель	22,3	Октябрь	52,1
Май	45,2	Ноябрь	50,5
Июнь	32,7	Декабрь	49,1

Определите среднее количество абонентов сотовой связи за II и IV квартал, II полугодие и год.

2. Используя взаимосвязь показателей динамики, определите уровни ряда динамики производства обуви за 2012-2020 гг.

Год	Производство обуви, тыс. пар	Базисные показатели динамики		
		Абсолютный прирост, тыс. пар	Темп роста, %	Темп прироста, %
2012	48,2	-	100,0	-
2013		2,6		
2014			111,5	
2015				15,2
2016				16,9
2017			119,3	
2018		12,4		
2019				
2020		14,2		21,5

3. Реализация свеклы и моркови на оптово-розничных рынках города за 2016-2020 гг. характеризуется следующими данными, т.:

2016 г.											
01	02	03	04	05	06	07	08	09	10	11	12
34	41	38	54	67	89	112	125	139	115	108	51
2018 г.											
01	02	03	04	05	06	07	08	09	10	11	12
39	45	33	48	71	92	117	134	142	111	96	52
2020 г.											
01	02	03	04	05	06	07	08	09	10	11	12
42	51	57	61	68	89	125	119	137	120	102	58

Определите основную тенденцию динамики.

4. Реализация замков на заводе в 2016-2020 гг. характеризуется следующими данными:

2016 г.	2017 г.	2018 г.	2019 г.	2020 г.
56,7	89,0	74,3	81,5	84,7

Вычислите:

- а) средний уровень ряда;
- б) средний темп роста и прироста;
- в) средний абсолютный прирост.

5. Имеются данные о реализации круп и бобовых в розничной коммерческой сети города:

Продукт	Февраль		Март	
	Цена за 1 кг., руб.	Продано, т.	Цена за 1 кг., руб.	Продано, т.
Гречиха	98,5	12,4	103	15,3
Горох	20,6	11,3	21,1	12,7
Рис	43,5	14,1	44,8	14,6

Фасоль	49,2	12,8	51,8	12,2
--------	------	------	------	------

Рассчитайте:

- а) сводный индекс цен;
- б) сводный индекс физического объема;
- в) сводный индекс товарооборота;
- г) величину экономии или перерасхода от изменения цен.

6. Используя данные задачи 5, определите:

- а) индекс цен переменного состава;
- б) индекс цен фиксированного состава;
- в) индекс структурных сдвигов.

Оформление работ, выполняемых в рамках самостоятельной работы осуществляется в соответствии с Методическими указаниями по оформлению письменных работ, обучающихся в рамках самостоятельной работы, утвержденными Учебно-методическим советом РГСУ, Протокол № 2 от 25 июня 2015 года.

Конкретные практические задания и задания для рубежного контроля определяются в учебно-методических материалах по работе обучающихся в электронной информационно-образовательной среде РГСУ с применением технологий электронного обучения по данной дисциплине, утверждаемых ежегодно кафедрой.

РАЗДЕЛ 4. ФОНД ОЦЕНОЧНЫХ СРЕДСТВ ДЛЯ ПРОВЕДЕНИЯ ПРОМЕЖУТОЧНОЙ АТТЕСТАЦИИ ОБУЧАЮЩИХСЯ ПО ДИСЦИПЛИНЕ

4.1. Форма промежуточной аттестации обучающегося по дисциплине

Контрольным мероприятием промежуточной аттестации обучающихся по учебной дисциплине является **зачет с оценкой**, который проводится в **устной** форме.

4.2. Перечень компетенций с указанием этапов их формирования в процессе освоения образовательной программы

Код компетенции	Содержание компетенции (части компетенции)	Результаты обучения	Этапы формирования компетенций в процессе освоения образовательной программы
УК-10	Способен принимать обоснованные экономические решения в различных областях жизнедеятельности	<i>Знать:</i> основные методы, принципы и нормативные документы регулирующие организацию и ведение бухгалтерского учета в России	Этап формирования знаний

		<p><i>Уметь:</i> использовать методы, принципы и нормативные документы регулирующие организацию и ведение бухгалтерского учета в сферах профессиональной деятельности</p>	Этап формирования умений
		<p><i>Владеть:</i> навыками применения нормативных документов регулирующих организацию и ведение бухгалтерского учета при принятии решений различного характера</p>	Этап формирования навыков и получения опыта
ПК-1	Способен организовать и планировать процесс формирования информации в системе бухгалтерского учета	<p><i>Знать:</i> Способы обработки первичных бухгалтерских документов, разработки рабочего плана счетов бухгалтерского учета организации, проведения учета денежных средств, оформления денежных и кассовых документов, формирование бухгалтерских проводок по учету имущества организации на основе рабочего плана счетов бухгалтерского учета.</p>	Этап формирования знаний
		<p><i>Уметь:</i> обрабатывать первичные бухгалтерские документы, разрабатывать и согласовывать с руководством организации рабочий план счетов бухгалтерского учета организации, проводить учет денежных средств, оформлять денежные и кассовые документы, формировать бухгалтерские проводки по учету имущества организации на основе рабочего плана счетов бухгалтерского учета.</p>	Этап формирования умений
		<p><i>Владеть:</i> навыками обработки первичных бухгалтерских документов, разработки и рабочего плана счетов бухгалтерского учета организации, ведения учета денежных средств,</p>	Этап формирования навыков и получения опыта

		оформления денежных и кассовых документов, формирования бухгалтерских проводок по учету имущества организации на основе рабочего плана счетов бухгалтерского учета.	
ПК-2.	Способен координировать и контролировать процесс формирования информации в системе бухгалтерского учета	<p><i>Знать:</i> основные методы, принципы и нормативные документы регулирующие формирование бухгалтерских проводок по учету источников имущества организации на основе рабочего плана счетов бухгалтерского учета, выполнения поручений руководства в составе комиссии по инвентаризации имущества в местах его хранения, проведения подготовки к инвентаризации и проверки действительного соответствия фактических данных инвентаризации данным учета, отражения в бухгалтерских проводках зачет и списание недостачи ценностей (регулировать инвентаризационные разницы) по результатам инвентаризации, проведения процедуры инвентаризации финансовых обязательств организации.</p>	Этап формирования знаний
		<p><i>Уметь:</i> использовать методы, принципы и нормативные документы регулирующие организацию для формирования бухгалтерских проводок по учету источников имущества организации на основе рабочего плана счетов бухгалтерского учета, выполнения поручений руководства в составе комиссии по инвентаризации имущества в местах его хранения, проведения подготовки к инвентаризации и</p>	Этап формирования умений

		<p>проверку действительного соответствия фактических данных инвентаризации данным учета, отражения в бухгалтерских проводках зачет и списание недостач ценностей (регулировать инвентаризационные разницы) по результатам инвентаризации, проведения процедур инвентаризации финансовых обязательств организации</p>	
		<p><i>Владеть:</i> навыками формирования бухгалтерских проводок по учету источников имущества организации на основе рабочего плана счетов бухгалтерского учета, выполнения поручения руководства в составе комиссии по инвентаризации имущества в местах его хранения, проведения подготовки к инвентаризации и проверку действительного соответствия фактических данных инвентаризации данным учета, отражения в бухгалтерских проводках зачет и списание недостачи ценностей (регулировать инвентаризационные разницы) по результатам инвентаризации, проведения процедуры инвентаризации финансовых обязательств организации</p>	<p>Этап формирования навыков и получения опыта</p>
<p>ПК-3.</p>	<p>Способен формировать числовые показатели отчетов, входящих в состав бухгалтерской (финансовой) отчетности, а также осуществлять счетную и логическую проверку правильности формирования этих</p>	<p><i>Знать:</i> методы и нормативные документы регулирующие формирования бухгалтерских проводок по начислению и перечислению налогов и сборов в бюджеты различных уровней, оформления платежных документов для перечисления налогов и сборов в бюджет, контроля их прохождения по расчетно-кассовым банковским</p>	<p>Этап формирования знаний</p>

показателей	<p>операциям, формирования бухгалтерских проводок по начислению и перечислению страховых взносов во внебюджетные фонды, оформления платежных документы на перечисление страховых взносов во внебюджетные фонды, контролировать их прохождение по расчетно-кассовым банковским операциям.</p>	
	<p><i>Уметь:</i> использовать методы, принципы и нормативные документы для формирования бухгалтерских проводок по начислению и перечислению налогов и сборов в бюджеты различных уровней, оформлению платежных документов для перечисления налогов и сборов в бюджет, контролировать их прохождение по расчетно-кассовым банковским операциям, формирования бухгалтерских проводок по начислению и перечислению страховых взносов во внебюджетные фонды, оформлению платежные документы на перечисление страховых взносов во внебюджетные фонды, контролировать их прохождение по расчетно-кассовым банковским операциям.</p>	Этап формирования умений
	<p><i>Владеть:</i> навыками применения нормативных документов регулирующих организацию и ведение бухгалтерского учета при принятии решений при формировании бухгалтерских проводок по начислению и перечислению налогов и сборов в бюджеты различных уровней,</p>	Этап формирования навыков и получения опыта

		оформления платежных документов для перечисления налогов и сборов в бюджет, контролировать их прохождение по расчетно-кассовым банковским операциям, формирования бухгалтерских проводок по начислению и перечислению страховых взносов во внебюджетные фонды, оформления платежных документов на перечисление страховых взносов во внебюджетные фонды, контролировать их прохождение по расчетно-кассовым банковским операциям.	
ПК-4.	Способен формировать пояснения к бухгалтерскому балансу и отчету о финансовых результатах	<p><i>Знать:</i> основные методы, принципы и нормативные документы отражения нарастающим итогом на счетах бухгалтерского учета имущественное и финансовое положение организации, определения результатов хозяйственной деятельности за отчетный период, составления формы бухгалтерской отчетности в установленные законодательством сроки, составления налоговых деклараций по налогам и сборам в бюджет, налоговые декларации и формы статистической отчетности в установленные законодательством сроки, проведения контроль и анализа информации об имуществе и финансовом положении организации, ее платежеспособности и доходности.</p>	Этап формирования знаний
		<p><i>Уметь:</i> использовать для отражения нарастающим итогом на счетах бухгалтерского учета</p>	Этап формирования умений

		<p>имущественное и финансовое положение организации, определять результаты хозяйственной деятельности за отчетный период, составления формы бухгалтерской отчетности в установленные законодательством сроки, составления налоговых деклараций по налогам и сборам в бюджет, налоговых деклараций и форм статистической отчетности в установленные законодательством сроки, проведения контроля и анализа информации об имуществе и финансовом положении организации, ее платежеспособности и доходности.</p>	
		<p><i>Владеть:</i> навыками применения нормативных документов регулирующих отражения нарастающим итогом на счетах бухгалтерского учета имущественное и финансовое положение организации, определять результаты хозяйственной деятельности за отчетный период, составления форм бухгалтерской отчетности в установленные законодательством сроки, составления налоговых деклараций по налогам и сборам в бюджет, налоговые декларации и формы статистической отчетности в установленные законодательством сроки, проведения контроля и анализа информации об имуществе и финансовом положении организации, ее платежеспособности и доходности.</p>	<p>Этап формирования навыков и получения опыта</p>

4.3 Описание показателей и критериев оценивания компетенций на различных этапах их формирования, описание шкал оценивания

Код компетенции	Этапы формирования компетенций	Показатель оценивания компетенции	Критерии и шкалы оценивания
УК-10, ПК-1, ПК-2, ПК-3, ПК-4	Этап формирования знаний.	<p>Теоретический блок вопросов.</p> <p>Уровень освоения программного материала, логика и грамотность изложения, умение самостоятельно обобщать и излагать материал</p>	<p>1) обучающийся глубоко и прочно освоил программный материал, исчерпывающе, последовательно, грамотно и логически стройно его излагает, тесно увязывает с задачами и будущей деятельностью, не затрудняется с ответом при видоизменении задания, умеет самостоятельно обобщать и излагать материал, не допуская ошибок: (9-10] баллов;</p> <p>2) обучающийся твердо знает программный материал, грамотно и по существу излагает его, не допуская существенных неточностей в ответе на вопрос, может правильно применять теоретические положения: [8-9) баллов;</p> <p>3) обучающийся освоил основной материал, но не знает отдельных деталей, допускает неточности, недостаточно правильные формулировки, нарушает последовательность в изложении программного материала: (6-8) баллов;</p> <p>4) обучающийся не знает значительной части программного материала, допускает существенные ошибки: [0-6) баллов.</p>

<p>УК-10, ПК-1, ПК-2, ПК-3, ПК-4</p>	<p>Этап формирования умений</p>	<p>Аналитическое задание (<i>задачи, ситуационные задания, кейсы, проблемные ситуации и т.д.</i>)</p> <p>Практическое применение теоретических положений применительно к профессиональным задачам, обоснование принятых решений</p>	<p>1) свободно справляется с задачами и практическими заданиями, правильно обосновывает принятые решения, задание выполнено верно, даны ясные аналитические выводы к решению задания, подкрепленные теорией: (9-10) баллов;</p> <p>2) владеет необходимыми умениями и навыками при выполнении практических заданий, задание выполнено верно, отмечается хорошее развитие аргумента, однако отмечены погрешности в ответе, скорректированные при собеседовании: [8-9) баллов;</p>
<p>УК-10, ПК-1, ПК-2, ПК-3, ПК-4</p>	<p>Этап формирования навыков и получения опыта.</p>	<p>Аналитическое задание (<i>задачи, ситуационные задания, кейсы, проблемные ситуации и т.д.</i>)</p> <p>Решение практических заданий и задач, владение навыками и умениями при выполнении практических заданий, самостоятельность, умение обобщать и излагать материал.</p>	<p>3) испытывает затруднения в выполнении практических заданий, задание выполнено с ошибками, отсутствуют логические выводы и заключения к решению: (6-8) баллов;</p> <p>4) практические задания, задачи выполняет с большими затруднениями или задание не выполнено вообще, или задание выполнено не до конца, нет четких выводов и заключений по решению задания, сделаны неверные выводы по решению задания: [0-6] баллов.</p>

4.4 Типовые контрольные задания или иные материалы, необходимые для оценки знаний, умений, навыков и (или) опыта деятельности, характеризующих этапы формирования компетенций в процессе освоения образовательной программы

Примерные вопросы для проведения промежуточной аттестации обучающихся по дисциплине

Примерные вопросы для проведения промежуточной аттестации обучающихся по учебной дисциплине

Теоретический блок вопросов к экзамену:

1. Предмет, метод и задачи статистики.
2. Этапы статистического исследования.
3. Основные категории статистики.

4. Основные организационные формы, виды и способы статистического наблюдения.
5. План статистического наблюдения
6. Сводка и группировка статистических данных.
7. Понятия, формы выражения и виды статистических показателей.
8. Абсолютные величины и их измерители.
9. Относительные величины и их виды.
10. Степенные средние величины.
11. Структурные средние величины.
12. Статистические таблицы. Классификация. Порядок построения. Требования.
13. Статистические графики. Их виды.
14. Ряды распределения.
15. Показатели вариации.
16. Графическое изображение рядов распределения.
17. Сущность выборочного наблюдения, преимущества и недостатки.
18. Виды ошибок результатов выборочного наблюдения.
19. Статистический анализ динамики. Понятие и классификация рядов динамики.
20. Средние показатели ряда динамики.
21. Аналитические показатели изменения уровней в рядах динамики.
22. Индекс сезонной волны.
23. Понятие экономических индексов. Классификация индексов.
24. Система индексов переменного, постоянного состава и структурных сдвигов.
25. Изучение взаимосвязей явлений.

Аналитическое задание.

Задачи, которые могут быть включены в экзаменационный билет, приведены в примерных вариантах проверочных работ.

4.5 Методические материалы, определяющие процедуры оценивания знаний, умений, навыков и (или) опыта деятельности, характеризующих этапы формирования компетенций

Промежуточная аттестация по дисциплине проводится в соответствии с Положением о промежуточной аттестации обучающихся по основным профессиональным образовательным программам высшего образования – программ бакалавриата в Российском государственном социальном университете и Положение о балльно-рейтинговой системе оценки успеваемости обучающихся по основным профессиональным образовательным программам высшего образования - программам бакалавриата, программам специалитета, программам магистратуры в Российском государственном социальном университете.

На промежуточную аттестацию отводится 20 рейтинговых баллов.

Ответы обучающегося на контрольном мероприятии промежуточной аттестации оцениваются педагогическим работником по 20 - балльной шкале, а итоговая оценка по дисциплине выставляется по пятибалльной системе для дифференцированного зачета.

Критерии выставления оценки определяются Положением о балльно-рейтинговой системе оценки успеваемости обучающихся по основным профессиональным образовательным программам высшего образования - программам бакалавриата в Российском государственном социальном университете.

РАЗДЕЛ 5. УСЛОВИЯ РЕАЛИЗАЦИИ ДИСЦИПЛИНЫ

5.1. Перечень основной и дополнительной учебной литературы для освоения дисциплины

5.1.1. Основная литература

1. Статистика: учебник для вузов / под редакцией И. И. Елисейевой. — 3-е изд., перераб. и доп. — Москва : Издательство Юрайт, 2020. — 361 с. — (Высшее образование). — ISBN 978-5-534-04082-1. — Текст : электронный // ЭБС Юрайт [сайт]. — URL: <https://urait.ru/bcode/449726>

2. Дудин, М. Н. Статистика: учебник и практикум для вузов / М. Н. Дудин, Н. В. Лясников, М. Л. Лезина. — Москва: Издательство Юрайт, 2020. — 374 с. — (Высшее образование). — ISBN 978-5-9916-8908-3. — Текст: электронный // ЭБС Юрайт [сайт]. — URL: <https://urait.ru/bcode/451378>

5.1.2. Дополнительная литература

1. Статистика : учебник для вузов / И. И. Елисейева [и др.] ; ответственный редактор И. И. Елисейева. — 5-е изд., перераб. и доп. — Москва : Издательство Юрайт, 2020. — 572 с. — (Высшее образование). — ISBN 978-5-534-10130-0. — Текст : электронный // ЭБС Юрайт [сайт]. — URL: <https://urait.ru/bcode/456421> (дата обращения: 03.05.2020). 2)

Статистика. В 2 ч. Часть 2 : учебник и практикум для вузов / В. С. Мхитарян, Т. Н. Агапова, С. Д. Ильенкова, А. Е. Суринов ; под редакцией В. С. Мхитаряна. — 2-е изд., перераб. и доп. — Москва : Издательство Юрайт, 2020. — 270 с. — (Высшее образование). — ISBN 978-5-534-09357-5. — Текст : электронный // ЭБС Юрайт [сайт]. — URL: <https://urait.ru/bcode/456166> (дата обращения: 03.05.2020).

2. Статистика. Практикум : учебное пособие для академического бакалавриата / И. И. Елисейева [и др.] ; под редакцией И. И. Елисейевой. — Москва : Издательство Юрайт, 2019. — 514 с. — (Бакалавр. Академический курс). — ISBN 978-5-9916-3688-9. — Текст : электронный // ЭБС Юрайт [сайт]. — URL: <https://urait.ru/bcode/425262> (дата обращения: 03.05.2020).

3. Глебова, И.Ю. Социально-экономическая статистика. Практикум : учебно-практическое пособие / Глебова И.Ю., Долбик-Воробей Т.А., Качанова Н.Н. — Москва : КноРус, 2020. — 263 с. — (бакалавриат). — ISBN 978-5-406-07405-3. — URL: <https://book.ru/book/934170> (дата обращения: 03.05.2020). — Текст : электронный. 2) Салин, В.Н. Экономическая статистика / Economic statistics : учебное пособие / Салин В.Н. и др. — Москва : КноРус, 2020. — 232 с. — (бакалавриат). — ISBN 978-5-406-07248-6. — URL: <https://book.ru/book/933996> (дата обращения: 03.05.2020). — Текст : электронный

5.2 Перечень ресурсов информационно-коммуникационной сети «Интернет», необходимых для освоения дисциплины (модуля)

№ №	Название электронного ресурса	Описание электронного ресурса	Используемый для работы адрес
1.	ЭБС «Университетская библиотека	Электронная библиотека учебников, учебных пособий, монографий, периодических изданий, справочников, словарей,	http://biblioclub.ru/ 100% доступ

	онлайн»	энциклопедий, видео- и аудиоматериалов, иллюстрированных изданий	
2.	Научная электронная библиотека "eLIBRARY.ru"	Крупнейший российский информационно-аналитический портал в области науки, технологии, медицины и образования, содержащий рефераты и полные тексты научных публикаций	http://elibrary.ru/ 100% доступ
3.	ЭБС издательства «Юрайт»	Виртуальный читальный зал учебников и учебных пособий от авторов ведущих вузов России по различным дисциплинам	https://urait.ru/ 100% доступ
5.	ЭБС "Book.ru"	Онлайн библиотека актуальной учебной и научной литературы.	http://www.book.ru 100% доступ
6.	База данных "EastView"	Полнотекстовая база данных источников по общественным и гуманитарным наукам.	http://ebiblioteka.ru/ 100% доступ
7.	База данных международного индекса научного цитирования "Scopus"	Библиографическая и реферативная база данных и инструмент для отслеживания цитируемости статей, опубликованных в научных изданиях	http://www.scopus.com/ 100% доступ
8.	База данных международного индекса научного цитирования "Web of Science"	Библиографическая и реферативная база данных и инструмент для отслеживания цитируемости статей, опубликованных в научных изданиях	http://webofknowledge.com 100% доступ
9.	Видеотека учебных фильмов «Решение»	Коллекция учебных видеофильмов	http://eduvideo.online 100% доступ

5.3 Методические указания для обучающихся по освоению дисциплины (модуля)

Освоение обучающимся дисциплины ««ОБЩАЯ ТЕОРИЯ СТАТИСТИКИ»» предполагает изучение материалов дисциплины на аудиторных занятиях и в ходе самостоятельной работы. Аудиторные занятия проходят в форме лекций, семинаров и практических занятий. Самостоятельная работа включает разнообразный комплекс видов и форм работы обучающихся.

Для успешного освоения дисциплины и достижения поставленных целей необходимо внимательно ознакомиться с рабочей программой дисциплины (модуля), доступной в электронной информационно-образовательной среде РГСУ.

Следует обратить внимание на списки основной и дополнительной литературы, на предлагаемые преподавателем ресурсы информационно-телекоммуникационной сети Интернет. Эта информация необходима для самостоятельной работы обучающегося.

При подготовке к аудиторным занятиям необходимо помнить особенности каждой формы его проведения.

Подготовка к учебному занятию лекционного типа заключается в следующем.

С целью обеспечения успешного обучения обучающийся должен готовиться к лекции, поскольку она является важнейшей формой организации учебного процесса, поскольку:

- знакомит с новым учебным материалом;
- разъясняет учебные элементы, трудные для понимания;
- систематизирует учебный материал;
- ориентирует в учебном процессе.

С этой целью:

- внимательно прочитайте материал предыдущей лекции;
- ознакомьтесь с учебным материалом по учебнику и учебным пособиям с темой прочитанной лекции;
- внесите дополнения к полученным ранее знаниям по теме лекции на полях лекционной тетради;
- запишите возможные вопросы, которые вы зададите лектору на лекции по материалу изученной лекции;
- постарайтесь уяснить место изучаемой темы в своей подготовке;
- узнайте тему предстоящей лекции (по тематическому плану, по информации лектора) и запишите информацию, которой вы владеете по данному вопросу.

Подготовка к занятию семинарского типа

Предварительная подготовка к учебному занятию семинарского типа заключается в изучении теоретического материала в отведенное для самостоятельной работы время, ознакомление с инструктивными материалами с целью осознания задач лабораторной работы/практического занятия, техники безопасности при работе с приборами, веществами.

Работа во время проведения учебного занятия семинарского типа включает:

- консультирование студентов преподавателями и вспомогательным персоналом с целью предоставления исчерпывающей информации, необходимой для самостоятельного выполнения предложенных преподавателем задач, ознакомление с правилами техники безопасности при работе в лаборатории;
- самостоятельное выполнение заданий согласно обозначенной учебной программой тематики.

Это является необходимым условием при проведении рубежного контроля и допуска к зачету с оценкой. При получении неудовлетворительных результатов обучающийся имеет право в дополнительное время пересдать преподавателю работу до проведения промежуточной аттестации.

Самостоятельная работа.

Для более углубленного изучения темы задания для самостоятельной работы рекомендуется выполнять параллельно с изучением данной темы. При выполнении заданий по возможности используйте наглядное представление материала. Более подробная информация о самостоятельной работе представлена в разделах «Учебно-методическое обеспечение самостоятельной работы по дисциплине (модулю)», «Методические указания к самостоятельной работе по дисциплине (модулю)».

5.4 Информационно-технологическое обеспечение образовательного процесса по дисциплины (модуля)

5.4.1. Средства информационных технологий

1. Персональные компьютеры;

2. Средства доступа в Интернет;
3. Проектор.

5.4.2. Программное обеспечение

- 1.Операционная система Windows 7
- 2.Microsoft Office Professional Plus 2007 Russian Academic OPEN No Level
- 3.Справочно-правовая система Консультант+
- 4.Acrobat Reader DC
- 5.7-Zip
- 6.SKY DNS
- 7.TrueConf(client)

5.4.3. Информационные справочные системы и профессиональные базы данных

Название электронного ресурса	Описание электронного ресурса	Используемый для работы адрес
ЭБС «Университетская библиотека онлайн»	Электронная библиотека учебников, учебных пособий, монографий, периодических изданий, справочников, словарей, энциклопедий, видео- и аудиоматериалов, иллюстрированных изданий	http://biblioclub.ru/ 100% доступ
Научная электронная библиотека "eLIBRARY.ru"	Крупнейший российский информационно-аналитический портал в области науки, технологии, медицины и образования, содержащий рефераты и полные тексты научных публикаций	http://elibrary.ru/ 100% доступ
ЭБС издательства «Юрайт»	Виртуальный читальный зал учебников и учебных пособий от авторов ведущих вузов России по различным дисциплинам	https://urait.ru/ 100% доступ
ЭБС "Book.ru"	Онлайн библиотека актуальной учебной и научной литературы.	http://www.book.ru 100% доступ
База данных "EastView"	Полнотекстовая база данных источников по общественным и гуманитарным наукам.	http://ebiblioteka.ru/ 100% доступ
База данных международного индекса научного цитирования "Scopus"	Библиографическая и реферативная база данных и инструмент для отслеживания цитируемости статей, опубликованных в научных изданиях	http://www.scopus.com/ 100% доступ
База данных международного индекса научного цитирования	Библиографическая и реферативная база данных и	http://webofknowledge.com

"Web of Science"	инструмент для отслеживания цитируемости статей, опубликованных в научных изданиях	100% доступ
Видеотека учебных фильмов «Решение»	Коллекция учебных видеофильмов	http://eduvideo.online 100% доступ

5.5 Материально-техническое обеспечение образовательного процесса по дисциплине (модулю)

Для изучения дисциплины ««ОБЩАЯ ТЕОРИЯ СТАТИСТИКИ»» в рамках реализации основной профессиональной образовательной программы высшего образования – программы бакалаврита по направлению подготовки 38.03.01 Экономика используются:

Учебная аудитория для занятий лекционного типа оснащена специализированной мебелью (стол для преподавателя, парты, стулья, доска для написания мелом); техническими средствами обучения (видеопроjectionное оборудование, средства звуковоспроизведения, экран и имеющие выход в сеть Интернет), а также (при наличии) демонстрационными печатными пособиями.

Учебная аудитория для занятий семинарского типа: оснащена специализированной мебелью (стол для преподавателя, парты, стулья, доска для написания мелом); техническими средствами обучения (видеопроjectionное оборудование, средства звуковоспроизведения, экран и имеющие выход в сеть Интернет), а также демонстрационными печатными пособиями.

Помещения для самостоятельной работы обучающихся: оснащены специализированной мебелью (парты, стулья) техническими средствами обучения (персональные компьютеры с доступом в сеть Интернет и обеспечением доступа в электронно-информационную среду университета, программным обеспечением).

5.6 Образовательные технологии

При реализации дисциплины ««ОБЩАЯ ТЕОРИЯ СТАТИСТИКИ»» применяются различные образовательные технологии, в том числе технологии электронного обучения.

Освоение дисциплины ««ОБЩАЯ ТЕОРИЯ СТАТИСТИКИ»» предусматривает использование в учебном процессе активных и интерактивных форм проведения учебных занятий в форме деловых и ролевых игр, разбор конкретных ситуаций, кейс-стадии) в сочетании с внеаудиторной работой с целью формирования и развития **профессиональных** навыков обучающихся.

При освоении дисциплины ««ОБЩАЯ ТЕОРИЯ СТАТИСТИКИ»» предусмотрено применением электронного обучения.

Учебные часы дисциплины ««ОБЩАЯ ТЕОРИЯ СТАТИСТИКИ»» предусматривают классическую контактную работу преподавателя с обучающимся в аудитории и контактную работу посредством электронной информационно-образовательной среды в синхронном и асинхронном режиме (вне аудитории) посредством применения возможностей компьютерных технологий (электронная почта, электронный учебник, тестирование, вебинар, видеофильм, презентация, форум и др.).

В рамках дисциплины ««ОБЩАЯ ТЕОРИЯ СТАТИСТИКИ»» предусмотрены встречи с руководителями и работниками организаций, деятельность которых связана с

направленностью реализуемой основной профессиональной образовательной программы высшего образования – программы бакалавриата.

ЛИСТ РЕГИСТРАЦИИ ИЗМЕНЕНИЙ

№ п/п	Содержание изменения	Реквизиты документа об утверждении изменения	Дата введения изменения
1.	Утверждена и введена в действие решением Ученого совета факультета на основании Федерального государственного образовательного стандарта высшего образования по направлению подготовки 38.03.01 Экономика (уровень бакалавриата), утвержденным приказом Министерства образования и науки Российской Федерации от 29.07.2020 г. № 878	Протокол заседания Ученого совета факультета № 11 от «27» мая 2021 года	01.09.2021
2.	*	Протокол заседания Ученого совета факультета № _____ от «____» _____ 20____ года	__-__-____
3.	*	Протокол заседания Ученого совета факультета № _____ от «____» _____ 20____ года	__-__-____
4.	*	Протокол заседания Ученого совета факультета № _____ от «____» _____ 20____ года	__-__-____



Министерство науки и высшего образования Российской Федерации
Федеральное государственное бюджетное образовательное учреждение
высшего образования
«Российский государственный социальный университет»

УТВЕРЖДАЮ

Декан Экономического факультета

 / Солодуха П.В.
(ФИО)

«31» мая 2020г.

РАБОЧАЯ ПРОГРАММА ДИСЦИПЛИНЫ (МОДУЛЯ)

ФИНАНСЫ ОРГАНИЗАЦИЙ

Направление подготовки

38.03.01 «Экономика»

Направленность (профиль)

Экономика и управление предприятиями

**ОБРАЗОВАТЕЛЬНАЯ ПРОГРАММА ВЫСШЕГО ОБРАЗОВАНИЯ –
ПРОГРАММА БАКАЛАВРИАТА**

Форма обучения

Очная

Москва 2021

Рабочая программа дисциплины (модуля) «**Финансы организаций**» разработана на основании федерального государственного образовательного стандарта высшего образования – *бакалавриата* по направлению подготовки/специальности *38.03.01 Экономика*, утвержденного приказом Министерства образования и науки Российской Федерации от 12.08.2020 г № 954, учебного плана по основной профессиональной образовательной программе высшего образования - программы *бакалавриата* по направлению подготовки *38.03.01 Экономика*, а также с учетом следующих профессиональных стандартов, сопряженных с профессиональной деятельностью выпускника:

– 08.041 «Специалист в сфере управления проектами государственно-частного партнерства»,

Рабочая программа дисциплины (модуля) «Финансы организаций» разработана рабочей группой в составе: канд.экон.наук, доцентом Егоровой Е.Н.

Руководитель основной образовательной программы
канд.экон.наук, доцент, доцент



С.В. Шамшеев

(подпись)

Рабочая программа дисциплины (модуля) обсуждена и утверждена на Ученом совете Экономического факультета Протокол № 11 от 27.05.2021

Декан факультета:

д-р эконом.наук, профессор



П.В.Солодуха

(подпись)

Рабочая программа дисциплины (модуля) рекомендована к утверждению представителями организаций-работодателей (*при совместной разработке или разработке по заказу*):

Директор департамента персонала и документооборота, ПАО «Московский кредитный банк»



Н.В.Кудряшова

(подпись)

Член Правления Банка, вице-президент, руководитель блока «Риски» ПАО Банк «Открытие»



И.В.Кремлева

(подпись)

Рабочая программа дисциплины (модуля) рецензирована и рекомендована к утверждению:

Д-р экон.наук, доцент, профессор
Департамента корпоративных финансов
и корпоративного управления
Финансового университета при
Правительстве РФ



Л.И.Черникова

Канд. экон. наук, доцент
Экономического факультета



С.В.Шамшеев

Согласовано
Научная библиотека, директор



И.Г. Маляр

(подпись)

СОДЕРЖАНИЕ

РАЗДЕЛ 1. ПАСПОРТ РАБОЧЕЙ ПРОГРАММЫ ДИСЦИПЛИНЫ (МОДУЛЯ)	4
1.1 Цель и задачи дисциплины (модуля).....	4
1.2. Место дисциплины (модуля) в структуре основной профессиональной образовательной программы высшего образования-программы <i>бакалавриата</i>	4
1.3 Планируемые результаты обучения по дисциплине (модулю) в рамках планируемых результатов освоения основной профессиональной образовательной программы высшего образования – программы <i>бакалавриата</i> <i>соотнесенные с установленными индикаторами достижения компетенций</i>	5
РАЗДЕЛ 2. СТРУКТУРА И СОДЕРЖАНИЕ ДИСЦИПЛИНЫ (МОДУЛЯ).....	6
2.1 Объем дисциплины (модуля), включая контактную работы обучающегося с педагогическими работниками и самостоятельную работу обучающегося	6
2.2. Учебно-тематический план дисциплины (модуля)	6
РАЗДЕЛ 3. УЧЕБНО-МЕТОДИЧЕСКОЕ ОБЕСПЕЧЕНИЕ САМОСТОЯТЕЛЬНОЙ РАБОТЫ ОБУЧАЮЩИХСЯ ПО ДИСЦИПЛИНЕ (МОДУЛЮ)	7
3.1. Виды самостоятельной работы обучающихся по дисциплине (модулю).....	7
3.2 Методические указания к самостоятельной работе по дисциплине (модулю)	8
РАЗДЕЛ 4. ФОНД ОЦЕНОЧНЫХ СРЕДСТВ ДЛЯ ПРОВЕДЕНИЯ ПРОМЕЖУТОЧНОЙ АТТЕСТАЦИИ ОБУЧАЮЩИХСЯ ПО ДИСЦИПЛИНЕ (МОДУЛЮ)	8
4.1. Форма промежуточной аттестации обучающегося по дисциплине (модулю)	26
4.2. Перечень компетенций с указанием этапов их формирования в процессе освоения образовательной программы	26
4.3 Описание показателей и критериев оценивания компетенций на различных этапах их формирования, описание шкал оценивания	26
4.4 Типовые контрольные задания или иные материалы, необходимые для оценки знаний, умений, навыков и (или) опыта деятельности, характеризующих этапы формирования компетенций в процессе освоения образовательной программы	28
4.5 Методические материалы, определяющие процедуры оценивания знаний, умений, навыков и (или) опыта деятельности, характеризующих этапы формирования компетенций.....	35
РАЗДЕЛ 5. УСЛОВИЯ РЕАЛИЗАЦИИ ДИСЦИПЛИНЫ (МОДУЛЯ)	36
5.1. Перечень основной и дополнительной учебной литературы для освоения дисциплины (модуля) ..	36
5.2 Перечень ресурсов информационно-коммуникационной сети «Интернет», необходимых для освоения дисциплины (модуля)	36
5.3 Методические указания для обучающихся по освоению дисциплины (модуля).....	37
5.4 Информационно-технологическое обеспечение образовательного процесса по дисциплине (модулю).....	39
5.5 Материально-техническое обеспечение образовательного процесса по дисциплине (модулю)	40
5.6 Образовательные технологии	40
ЛИСТ РЕГИСТРАЦИИ ИЗМЕНЕНИЙ.....	42

РАЗДЕЛ 1. ПАСПОРТ РАБОЧЕЙ ПРОГРАММЫ ДИСЦИПЛИНЫ (МОДУЛЯ)

1.1 Цель и задачи дисциплины (модуля)

Цель дисциплины (модуля) заключается в получении обучающимися теоретических знаний о принципах и механизмах формирования финансов организаций различных организационно-правовых форм с последующим применением в профессиональной сфере и практических навыков (формирование) по методам анализа, планирования и управления финансами организаций.

Задачи учебной дисциплины:

1. Изучение теоретических основ и механизмов формирования финансов организаций
2. Приобретение знаний по основам управления финансами предприятия в современных экономических условиях
3. Приобретение навыков использования различных методов анализа финансов организаций, оценки финансовой устойчивости и платежеспособности организаций, а также рисков банкротства

1.2. Место дисциплины (модуля) в структуре основной профессиональной образовательной программы высшего образования- программы *бакалавриата*

Дисциплина (модуль) «**Финансы организаций**» реализуется в *обязательной* части основной образовательной программы по направлению подготовки 38.03.01 «*Экономика*» очной формы обучения.

Изучение дисциплины (модуля) «**Финансы организаций**» базируется на знаниях и умениях, полученных обучающимися ранее в ходе освоения программного материала ряда дисциплин (модулей): «*Микроэкономика*», «*Макроэкономика*», «*Экономика*», «*Финансы и финансовая система государства*».

В результате освоения дисциплины обучающийся должен:

Знать:

- экономическое содержание ключевых понятий: финансы организаций, функции финансов организации, принципы организации финансов, финансовые ресурсы, источники финансовых ресурсов, активы и пассивы, методы оценки финансового состояния и другие;
- принципы и методы финансового планирования и организации деятельности финансовой службы;
- особенности финансов организаций (предприятий) различных организационно-правовых форм деятельности (акционерных обществ, унитарных предприятий, некоммерческих организаций);
- содержание законодательных актов в области корпоративных финансов; постановлений правительства по финансовым вопросам; нормативных актов, инструктивных материалов, регламентирующих корпоративную финансовую деятельность.

Уметь:

- самостоятельно анализировать и аргументировать сущность корпоративных финансов
- классифицировать доходы и расходы организации; выполнять последовательность процедур формирования прибыли
- самостоятельно анализировать состав бухгалтерского баланса по критериям классификации источников финансовых ресурсов; самостоятельно анализировать состав активов по критериям их классификации
- составить финансовый план организации и рассчитать его показатели
- провести оценку финансовой устойчивости организации и выработать меры предупреждения банкротства.

Иметь навыки и (или) опыт деятельности (владеть):

- экономической и финансовой терминологией, используемой в современной финансовой науке и практике;
- владеть основами законодательства в области финансов организаций (предприятий) различных организационно-правовых форм и форм собственности;
- инструментами сбора, оценки и анализа исходной информацией для принятия финансовых решений;
- методами расчета показателей финансового плана;
- методами и инструментами организации финансовой деятельности организации
- инструментами и методами обоснования и тестирования финансовых решений.

Перечень последующих дисциплин (модулей), для которых необходимы знания, умения и навыки, формируемые данной дисциплиной (модулем):

- *Корпоративные финансы*
- *Финансовое планирование и прогнозирование*
- *Инвестиции*
- *Инвестиционный анализ*

1.3 Планируемые результаты обучения по дисциплине (модулю) в рамках планируемых результатов освоения основной профессиональной образовательной программы высшего образования – программы бакалавриата соотнесенные с установленными индикаторами достижения компетенций

Процесс освоения дисциплины (модуля) направлен на формирование у обучающихся следующих общепрофессиональных компетенций: ОПК-4 в соответствии с основной профессиональной образовательной программой высшего образования – программой бакалавриата по направлению подготовки 38.03.01 Экономика.

В результате освоения дисциплины (модуля) обучающийся должен демонстрировать следующие результаты:

Категория компетенции	Код компетенции	Формулировка компетенции	Код и наименование индикатора достижения компетенции	Результаты обучения
Управление	ОПК-4	Способен предлагать экономически и финансово обоснованные организационно-управленческие решения в профессиональной деятельности	ОПК-4.1. Рассчитывает показатели деятельности экономических субъектов для подготовки финансового обоснования организационно-управленческого решения; ОПК-4.2. Применяет финансовые методы и финансовые механизмы для обоснования организационно-управленческих решений;	<i>Знать:</i> проблемы экономического характера и способы их решения с учетом критериев социально-экономической эффективности <i>Уметь:</i> Применять основные методы управления для повышения эффективности деятельности организации

				<i>Владеть:</i> Управленческим и решениями на основе анализа в профессиональн ой деятельности
--	--	--	--	--------------------------------------------------------------------------------------------------------------

РАЗДЕЛ 2. СТРУКТУРА И СОДЕРЖАНИЕ ДИСЦИПЛИНЫ (МОДУЛЯ)

2.1 Объем дисциплины (модуля), включая контактную работу обучающегося с педагогическими работниками и самостоятельную работу обучающегося

Общая трудоемкость дисциплины (модуля), изучаемой в 4 семестре, составляет 4 зачетных единиц. По дисциплине (модулю) предусмотрен на 4 семестре *зачет*.

Очная форма обучения

Вид учебной работы	Всего часов	Семестры			
		4			
Контактная работа обучающихся с педагогическими работниками (по видам учебных занятий) (всего):	72	72			
Учебные занятия лекционного типа	16	16			
Практические занятия	24	24			
Лабораторные занятия					
Иная контактная работа	32	32			
<i>из них: в форме практической подготовки</i>					
Самостоятельная работа обучающихся, всего	63	63			
Контроль промежуточной аттестации (час)	9	9			
ОБЪЕМ ДИСЦИПЛИНЫ (МОДУЛЯ) В ЧАСАХ	144	144			

2.2. Учебно-тематический план дисциплины (модуля)

Очной формы обучения

Раздел, тема	Виды учебной работы, академических часов			
	Всего	тояте	льная	работ
				Контактная работа обучающихся с педагогическими работниками

			Всего	Лекционные занятия	Семинарские/практические занятия	Лабораторные занятия	Иная контактная работа	из них: в форме практической подготовки
Семестр 3								
Раздел 1. Сущность и принципы организации финансов в организациях. Финансовые ресурсы предприятий	27	9	18	4	6		8	
Раздел 2. Доходы и расходы предприятия. Формирование и использование прибыли. Оценка эффективности	36	18	18	4	6		8	
Раздел 3. Основной и оборотный капитал: экономическая сущность и методы анализа	36	18	18	4	6		8	
Раздел 4. Особенности формирования финансов в организациях различной организационно-правовой формы и отраслевой принадлежности	36	18	18	4	6		8	
Контроль промежуточной аттестации (час)	9							
Общий объем, часов	144	63	72	16	24		32	
Форма промежуточной аттестации	Зачет							

РАЗДЕЛ 3. УЧЕБНО-МЕТОДИЧЕСКОЕ ОБЕСПЕЧЕНИЕ САМОСТОЯТЕЛЬНОЙ РАБОТЫ ОБУЧАЮЩИХСЯ ПО ДИСЦИПЛИНЕ (МОДУЛЮ)

3.1. Виды самостоятельной работы обучающихся по дисциплине (модулю)

Очной формы обучения

Раздел, тема	Всего	Виды самостоятельной работы обучающихся
--------------	-------	-----------------------------------------

		Академическая активность, час	Форма академической активности	Выполнение практ. заданий, час	Форма практического задания	Рубежный текущий контроль, час	Форма рубежного текущего контроля
семестр 3							
Раздел 1. Сущность и принципы организации финансов в организациях. Финансовые ресурсы предприятий	15	6	Подготовка к лекционным и практическим занятиям, самостоятельное изучение раздела в ЭИОС	7	реферат	2	Компьютерное тестирование
Раздел 2. Доходы и расходы предприятия. Формирование и использование прибыли. Оценка эффективности	16	7	Подготовка к лекционным и практическим занятиям, самостоятельное изучение раздела в ЭИОС	7	реферат	2	Компьютерное тестирование
Раздел 3. Основной и оборотный капитал: экономическая сущность и методы анализа	16	7	Подготовка к лекционным и практическим занятиям, самостоятельное изучение раздела в ЭИОС	7	реферат	2	Компьютерное тестирование
Раздел 4. Особенности формирования финансов в организациях различной организационно- правовой формы и отраслевой принадлежности	16	7	Подготовка к лекционным и практическим занятиям, самостоятельное изучение раздела в ЭИОС	7	реферат	2	Компьютерное тестирование
Общий объем по модулю/семестру, часов	63	27		28		8	

3.2 Методические указания к самостоятельной работе по дисциплине (модулю)

РАЗДЕЛ 1. СУЩНОСТЬ И ПРИНЦИПЫ ОРГАНИЗАЦИИ ФИНАНСОВ В ОРГАНИЗАЦИЯХ. ФИНАНСОВЫЕ РЕСУРСЫ ПРЕДПРИЯТИЙ

Цель: *изучить сущность, функции и основные понятия финансов организаций, принципы финансов организации, основы финансовых взаимоотношений между различными субъектами и участниками финансового рынка, финансовые ресурсы, источники финансирования производственно-хозяйственной деятельности предприятия.*

Перечень изучаемых элементов содержания

Финансы предприятия, их экономическая сущность, функции и формы их проявления. Кругооборот капитала, авансирование и инвестирование. Принципы организации финансов на предприятии. Основные финансовые категории, финансовый механизм, финансовые методы и инструменты, Задачи финансовых служб и финансового менеджмента на предприятии Распределительная функция финансов. Нормативно-правовое регулирование финансов предприятий.

Структура информационной базы, внутренние и внешние пользователи информации. Принципы построения финансовой отчетности предприятия. Финансовая отчетность как информационная база оценки, анализа и диагностики финансового состояния предприятия Состав и основные формы бухгалтерской отчетности: баланс предприятия, отчет о финансовых результатах, отчет о движении капитала, отчет о движении денежных средств.

Экономическое назначение финансовых ресурсов предприятий: сущность, направления использования, источники их формирования. Способы формирования финансовых ресурсов: самофинансирование, банковское кредитование, привлечение на рынке капиталов, взаимное финансирование хозяйствующих субъектов, бюджетное финансирование. Виды финансовых ресурсов. Различные инструменты и способы финансирования предприятия. Фонды возмещения, накопления и другие денежные фонды. Резервы предприятий. Денежные фонды и резервы предприятия, их назначение и источники формирования. Иные инструменты и способы финансирования: лизинг, факторинг, франчайзинг, венчурное финансирование, форфейтинг и др.

Собственные и заемные финансовые ресурсы. Сущность и характеристика собственного капитала. Элементы собственного капитала. Уставный капитал предприятия, особенности его формирования в акционерных обществах. Привлечение капиталов на рынке ценных бумаг, сравнительный анализ долевого и долгового финансирования. Состав и структура заемного капитала. Оценка стоимости различных источников финансирования. Эффект финансового рычага. Показатели, характеризующие соотношение собственного и заемного капитала. Чистые активы предприятия.

Вопросы для самоподготовки:

1. Какую роль играют финансы предприятия в экономике страны?
2. В чем состоит роль государства в регулировании системы организации финансов в организации?
3. В чем состоит распределительная функция финансов предприятия?
4. Какие функции выполняют финансы предприятия и в чем они проявляются?
5. На каких принципах формируются финансы предприятия?
6. На каких принципах строится система финансовой отчетности предприятия?
7. Какие формы бухгалтерской отчетности включаются в систему финансовой отчетности?
8. Какая информация содержится в разделах бухгалтерского баланса и по какому принцип они включаются в баланс?
9. Каким образом оценивается финансовая независимость предприятия?
10. Какие показатели позволяют оценить платежеспособность и ликвидность баланса предприятия?

11. Из каких источников предприятие может привлекать финансовые ресурсы?
12. В чем различие между заемными и привлеченными средствами?
13. За счет каких средств образуется собственный капитал предприятия?
14. Для каких целей формируются денежные фонды и резервы?
15. Что является основным источником формирования собственного капитала?
16. Что такое финансовый рычаг?
17. Какие выводы можно сделать на основании показателей, характеризующих финансовый леверидж?
18. Какие финансовые инструменты могут быть использованы для финансирования деятельности предприятия?
19. Что показывает показатель чистых активов?

ПРАКТИЧЕСКОЕ ЗАДАНИЕ К РАЗДЕЛУ 1

Форма практического задания: реферат.

Реферат – это обзор точек зрения различных авторов по рассматриваемой теме (проблеме).

При подготовке реферата следует придерживаться следующей структуры:

1. Оглавление

2. Введение. Во введении дать обоснование выбора темы, раскрыть проблематику выбранной темы (объем 1 – 2 с).

3. Основная часть. Привести и аргументировать основные тезисы каждого произведения. Провести их сопоставление. Высказать собственную точку зрения и обосновать ее (объем 5 – 7 с).

4. Заключение. Сделать общие выводы по проблеме, заявленной в реферате (объем 1 – 2 с).

5. Список реферируемой литературы. Привести исходные данные реферируемых произведений (автор(ы), название, где опубликован, в каком году).

Примерный перечень тем рефератов к разделу 1:

1. Финансы предприятий и их место в финансовой системе государства
2. Нормативно-правовое регулирование финансирования предприятия
3. Функции финансов предприятия
4. Принципы финансовых отношений предприятий
5. Финансирование предприятий на финансово-кредитном рынке
6. Принципы формирования финансовой отчетности предприятия
7. Система бухгалтерской отчетности предприятия
8. Финансовый механизм предприятия
9. Собственный капитал предприятия и источники его формирования
10. Заемный капитал организации
11. Лизинг – как инструмент финансирования предприятия
12. Финансовые риски предприятия и способы управления ими
13. Основные инструменты финансового рынка, используемые предприятиями для финансирования проектов
14. Методы оценки ликвидности баланса предприятия
15. Коэффициенты финансовой устойчивости предприятия
16. Денежные фонды предприятия
17. Франчайзинг- как инструмент финансирования деятельности предприятия
18. Венчурное финансирование

19. Назначение и формирование резервных фондов предприятия
20. Финансовая отчетность как информационная база оценки, анализа и диагностики финансового состояния предприятия

Общий объем реферата составляет 10 – 12 с формата А4, включая титульный лист, размер шрифта 14 Пт, интервал -1,5, шрифт Times New Roman.

Основными критериями оценки реферата являются:

- оригинальность текста (не ниже 75%);
- наличие тезисов и их аргументация
- наличие собственных выводов;
- качество оформления реферата.

РУБЕЖНЫЙ КОНТРОЛЬ К РАЗДЕЛУ 1: форма рубежного контроля – тестирование

(??) Что является предметом изучения финансов предприятия?

(?) Движение денежных средств,

(!) Экономические отношения в процессе создания и использования денежных средств,

(?) Капитал организации,

(?) Работники предприятия.

(??) Совокупность экономических отношений, связанных с формированием и использованием денежных средств предприятия – это:

(?) Финансовые отношения,

(!) Финансы предприятий,

(?) Коммерческий расчет,

(?) Финансовые ресурсы.

(??) Функциями финансов предприятия являются:

(!) Обеспечивающая, распределительная, контрольная,

(?) Стимулирующая, накопительная, регулирующая,

(?) Фискальная, распределительная, накопительная,

(?) Накопительная, контрольная, стимулирующая.

(??) Финансовые отношения коммерческих предприятий построены на принципах:

(?) Коммерческого расчета,

(!) Самоокупаемости,

(?) Сметного финансирования,

(?) Финансового планирования.

(??) Принцип самоокупаемости состоит:

(?) Получения максимальной прибыли при минимальных затратах,

(?) В ведении деятельности на основе хозяйственного расчета,

(?) В осуществлении расходов в соответствии с утвержденной сметой,

(!) В покрытии затрат на основе их нормирования и планирования.

(??) Целью коммерческого расчета является:

(?) Увеличения доходов для возмещения расходов,

(!) Получения максимальной прибыли при минимальных затратах,

(?) Самоокупаемости,

(?) Осуществления расходов в соответствии с утвержденной сметой.

(??) Какой из принципов организации финансов предприятия предусматривает обязательное получение прибыли:

- (?) Самоокупаемость,
- (?) Сметное финансирование,
- (!) Коммерческий расчет,
- (?) Хозяйственный расчет.

(??) Распределительная функция финансов предприятия заключается:

- (?) В обеспечении сбалансированности стоимостного выражения материальных, трудовых и финансовых ресурсов на всех стадиях кругооборота капитала в процессе производства,
- (?) В создании и использования системы финансового контроля над соблюдением стоимостных пропорций в процессе формирования и расходования денежных средств,
- (!) В конкретном расходовании денежных средств и наличных денежных средств на определенные цели,
- (?) В финансовом планировании предприятия.

(??) Факторы, оказывающие непосредственное влияние на организацию финансов предприятия:

- (?) Численность работников, форма собственности,
- (!) Сфера общественного производства, отраслевые особенности, организационно-правовая форма предприятия,
- (?) Государственная политика в области финансов,
- (?) Географические особенности.

(??) Финансовая работа на предприятии заключается в следующем:

- (!) Финансовое планирование, оперативная и контрольно-аналитическая финансовая работа,
- (?) Контроль над производством и реализацией продукции,
- (?) Осуществление расчетов с покупателями и поставщиками,
- (?) Проведение бухгалтерского учета.

(??) Капитал организации – это:

- (?) Уставный капитал,
- (?) Чистая прибыль,
- (?) Денежные средства предприятия, имеющиеся в его распоряжении,
- (!) Совокупность материально-вещественных ценностей, принадлежащих организации.

(??) Финансовые ресурсы предприятия – это:

- (?) Собственный оборотный капитал,
- (!) Денежные средства предприятия, имеющиеся в его распоряжении,
- (?) Заемный капитал,
- (?) Добавочный капитал.

(??) Основной капитал - это:

- (?) Резервный капитал,
- (?) Нераспределенная прибыль предприятия,
- (!) Незавершенное строительство,
- (?) Денежные средства в кассе.

(??) Источниками формирования оборотных средств предприятия являются:

- (?) Уставный капитал,

- (?) Долгосрочные кредиты,
- (?) Добавочный капитал,
- (!) Краткосрочные кредиты и займы.

(??) К оборотному капиталу предприятия относится:

- (!) Денежные средства на валютном счете в банке,
- (?) Кредиторская задолженность,
- (?) Нематериальные активы,
- (?) Чистая прибыль,

(??) Организацией получен объект основных средств. Затраты, связанные с доведением полученного объекта до состояния, пригодного к эксплуатации:

- (?) Увеличивают уставный капитал предприятия,
- (!) Увеличивают первоначальную стоимость объекта основных средств,
- (?) Уменьшают добавочный капитал предприятия,
- (?) Увеличивают резервный капитал предприятия.

(??) В состав собственного капитала предприятия входят:

- (?) Основные средства предприятия,
- (?) Дебиторская задолженность,
- (?) Кредиторская задолженность,
- (!) Резервный капитал предприятия.

(??) Предприятие получило кредит 10 млн. Руб. На срок до 5 лет. Эта операция:

- (?) Увеличила дебиторскую задолженность,
- (?) Уменьшила уставный капитал предприятия,
- (!) Увеличила кредиторскую задолженность,
- (?) Уменьшила резервный капитал предприятия.

(??) Финансовые отношения некоммерческих организаций, не занимающихся предпринимательской деятельностью построены на принципах:

- (?) Самоокупаемости,
- (!) Сметного финансирования,
- (?) Коммерческого расчета,
- (?) Самофинансирования.

(??) Объектами управления финансами являются:

- (?) Государственные финансы,
- (!) Финансы предприятия,
- (?) Финансовые службы предприятия,
- (?) Финансовые контрольные органы.

(??) Контроль над финансово-хозяйственными операциями коммерческого предприятия осуществляют:

- (!) Финансовые службы предприятия,
- (?) Министерство финансов Р.Ф.,
- (?) Инспекция по налогам и сборам,
- (?) Банк России.

(??) Нематериальные активы входят в состав:

- (?) Оборотного капитала предприятия,
- (?) Заемного капитала предприятия,
- (!) Основного капитала предприятия,

(?) Собственного капитала предприятия.

РАЗДЕЛ 2. ДОХОДЫ И РАСХОДЫ ПРЕДПРИЯТИЯ. ФОРМИРОВАНИЕ И ИСПОЛЬЗОВАНИЕ ПРИБЫЛИ. ОЦЕНКА ЭФФЕКТИВНОСТИ

Цель: Получение представления о экономической сущности доходов и расходов предприятия, их состава и структуры, порядка формирования и распределения прибыли организации.

Перечень изучаемых элементов содержания

Основные понятия и термины. Доходы предприятия и их виды. Выручка от реализации продукции (работ, услуг), факторы, влияющие на величину выручки. Распределение выручки и направления ее использования. Планирование выручки от реализации товаров, работ и услуг. Понятия «расходы», «затраты», «издержки», «себестоимость». Денежные затраты предприятия и их классификация. Понятие себестоимости, группы затрат, включаемых в нее. Порядок формирования затрат на производство и реализацию продукции. Постоянные и переменные издержки. Состав затрат и их группировка по статьям калькуляции. Планирование издержек. Формирование и использование денежных накоплений предприятия. Сущность прибыли как экономической категории. Факторы, влияющие на прибыль. Виды прибыли как финансового результата деятельности предприятия. Вопросы налогообложения прибыли. Маржинальная прибыль. Распределение и использование прибыли. Специальные денежные фонды, формируемые из прибыли. Методы управления прибылью. Точка безубыточности. Система показателей рентабельности.

Вопросы для самоподготовки:

1. Что представляют собой доходы и расходы по обычным видам деятельности?
2. Что включается в составные элементы выручки от реализации продукции?
3. Какие прочие доходы предприятия Вы можете перечислить?
4. Какие элементы включаются в издержки производства?
5. Какой подход в выделении разных видов себестоимости и с какой целью они выделяются?
6. Как осуществляется выделение статей калькуляции?
7. Каким образом финансовые методы могут оптимизировать прибыль от продаж?
8. В чем различия между понятием доход и прибыль?
9. Как прибыль влияет на степень устойчивости предприятия?
10. В чем различие между бухгалтерской и экономической прибылью?
11. Что характеризует точку безубыточности и в чем она измеряется?
12. Как связаны между собой понятия точка безубыточности и порог рентабельности?
13. Каким образом на чистую прибыль влияет структура капитала?

ПРАКТИЧЕСКОЕ ЗАДАНИЕ К РАЗДЕЛУ 2

Форма практического задания: реферат

Реферат – это обзор точек зрения различных авторов по рассматриваемой теме (проблеме).

При подготовке реферата следует придерживаться следующей структуры:

1. Оглавление

2. Введение. Во введении дать обоснование выбора темы, раскрыть проблематику выбранной темы (объем 1 – 2 с).

3. Основная часть. Привести и аргументировать основные тезисы каждого произведения. Провести их сопоставление. Высказать собственную точку зрения и обосновать ее (объем 5 – 7 с).

4. Заключение. Сделать общие выводы по проблеме, заявленной в реферате (объем 1 – 2 с).

5. Список реферируемой литературы. Привести исходные данные реферируемых произведений (автор(ы), название, где опубликован, в каком году).

Примерный перечень тем рефератов

1. Структура доходов предприятия
2. Виды затрат на предприятии
3. Методические основы формирования себестоимости продукции на предприятии в бухгалтерском и налоговом аспекте
4. Пути снижения себестоимости продукции и их сравнительная оценка
5. Способы калькулирования себестоимости продукции
6. Подходы к управлению издержками предприятия
7. Доходы предприятия и их виды.
8. Выручка от реализации продукции (работ, услуг), факторы, влияющие на величину выручки.
9. Распределение выручки и направления ее использования. Планирование выручки от реализации товаров, работ и услуг.
10. Понятия «расходы», «затраты», «издержки», «себестоимость».
11. Денежные затраты предприятия и их классификация.
12. Понятие себестоимости, группы затрат, включаемых в нее.
13. Порядок формирования затрат на производство и реализацию продукции.
14. Постоянные и переменные издержки.
15. Состав затрат и их группировка по статьям калькуляции.
16. Планирование издержек.
17. Формирование и использование денежных накоплений предприятия.
18. Сущность прибыли как экономической категории. Факторы, влияющие на прибыль.
19. Виды прибыли как финансового результата деятельности предприятия.
20. Маржинальная прибыль.
21. Распределение и использование прибыли.
22. Специальные денежные фонды, формируемые из прибыли.
23. Методы управления прибылью.
24. Точка безубыточности.
25. Система показателей рентабельности.

Общий объем реферата составляет 10 – 12 с формата А4, включая титульный лист, размер шрифта 14 Пт, интервал -1,5, шрифт Times New Roman.

Основными критериями оценки реферата являются:

- оригинальность текста (не ниже 75%);
- наличие тезисов и их аргументация
- наличие собственных выводов;
- качество оформления реферата.

РУБЕЖНЫЙ КОНТРОЛЬ К РАЗДЕЛУ 2: форма рубежного контроля – тестирование

(??) Экономическая сущность рентабельности – это:

- (?) Чистая прибыль предприятия,
- (!) Процентная ставка доходности,
- (?) Норма амортизации,
- (?) Прибыль до налогообложения.

(??) Выручка представляет собой:

- (?) Прибыль предприятия,
- (!) Доход от реализации продукции,
- (?) Собственный оборотный капитал,
- (?) Денежные средства на расчетном счете предприятия.

(??) Капитал предприятия классифицируется:

- (?) По принадлежности предприятию,
- (?) По объектам инвестирования,
- (!) В зависимости от цели использования,
- (?) Все выше перечисленное.

(??) К фондам обращения предприятия не относятся:

- (?) Денежные средства,
- (?) Товары отгруженные,
- (!) Тара,
- (?) Дебиторская задолженность.

(??) Резервный капитал входит в состав:

- (!) Собственного капитала,
- (?) Основного капитала,
- (?) Заемного капитала,
- (?) Оборотного капитала.

(??) Прибыль – это

- (!) денежное выражение основной части денежных накоплений, создаваемых предприятиями любой формы собственности, характеризующей финансовый результат предпринимательской деятельности предприятия
- (?) относительный показатель эффективности предпринимательской деятельности предприятия
- (?) денежное выражение стоимости товара

(??) Валовая прибыль предприятия определяется как

- (!) разность выручки от реализации продукции, товаров, работ и услуг (за минусом налога на добавленную стоимость, акцизов и аналогичных обязательных платежей) и себестоимости проданных товаров, продукции, работ и услуг
- (?) разность выручки от реализации продукции, товаров, работ и услуг (за минусом налога на добавленную стоимость, акцизов и аналогичных обязательных платежей) и себестоимости проданных товаров, продукции, работ и услуг, а также сальдо управленческих доходов и расходов
- (?) разность выручки от реализации продукции, товаров, работ и услуг (за минусом налога на добавленную стоимость, акцизов и аналогичных обязательных платежей) и себестоимости проданных товаров, продукции, работ и услуг, а также сальдо управленческих доходов и расходов и сальдо прочих доходов и расходов

(??) Прибыль от продаж определяется как

(!) разность выручки от реализации продукции, товаров, работ и услуг (за минусом налога на добавленную стоимость, акцизов и аналогичных обязательных платежей) и себестоимости проданных товаров, продукции, работ и услуг, а также сальдо управленческих доходов и расходов

(?) разность выручки от реализации продукции, товаров, работ и услуг (за минусом налога на добавленную стоимость, акцизов и аналогичных обязательных платежей) и себестоимости проданных товаров, продукции, работ и услуг

(?) разность выручки от реализации продукции, товаров, работ и услуг (за минусом налога на добавленную стоимость, акцизов и аналогичных обязательных платежей) и себестоимости проданных товаров, продукции, работ и услуг, а также сальдо управленческих доходов и расходов и сальдо прочих доходов и расходов

(??) Прибыль до налогообложения определяется как

(!) разность выручки от реализации продукции, товаров, работ и услуг (за минусом налога на добавленную стоимость, акцизов и аналогичных обязательных платежей) и себестоимости проданных товаров, продукции, работ и услуг, а так же сальдо управленческих доходов и расходов и сальдо прочих доходов и расходов

(?) разность выручки от реализации продукции, товаров, работ и услуг (за минусом налога на добавленную стоимость, акцизов и аналогичных обязательных платежей) и себестоимости проданных товаров, продукции, работ и услуг, а так же сальдо управленческих доходов и расходов

(?) разность выручки от реализации продукции, товаров, работ и услуг (за минусом налога на добавленную стоимость, акцизов и аналогичных обязательных платежей) и себестоимости проданных товаров, продукции, работ и услуг

(??) Налогооблагаемая прибыль представляет собой

(!) базу, на основе которой исчисляется сумма налога на прибыль

(?) прибыль, остающуюся на предприятии после уплаты всех налогов

(?) общий объем прибыли предприятия

(??) Чистая прибыль представляет собой

(!) прибыль, остающуюся на предприятии после уплаты всех налогов и обязательных платежей и используемую на развитие производства и социальные нужды

(?) базу, на основе которой исчисляется сумма налога на прибыль

(?) общий объем прибыли предприятия

(??) К внешним факторам, влияющим на величину прибыли, относятся:

(!) природные условия; транспортные условия; социально-экономические условия; уровень развития внешнеэкономических связей; цены на производственные ресурсы и др.

(?) объем продаж; себестоимость продукции; структура продукции и затрат; цена продукции и др.

(?) природные условия; транспортные условия; социально-экономические условия; объем продаж; себестоимость продукции

(??) К внутренним факторам, влияющим на величину прибыли, относятся:

(!) объем продаж; себестоимость продукции; структура продукции и затрат; цена продукции и др.

(?) природные условия; транспортные условия; социально-экономические условия; уровень развития внешнеэкономических связей; цены на производственные ресурсы и др.

(?) природные условия; транспортные условия; социально-экономические условия; объем продаж; себестоимость продукции

(??) К переменным (производственным) расходам относятся

(?) расходы, изменяющиеся пропорционально объему производства

(?) расходы, которые остаются стабильными при изменении объема производства

(!) расходы, которые изменяются скачкообразно при достижении определенной величины объема производства

(??) К условно-постоянным (периодическим) расходам относятся

(?) расходы, которые изменяются скачкообразно при достижении определенной величины объема производства

(!) расходы, изменяющиеся пропорционально объему производства

(?) расходы, которые остаются стабильными при изменении объема производства

(??) Критическим объемом производства принято называть

(!) величину выручки от реализации, при которой предприятие будет в состоянии покрыть все свои расходы без получения прибыли

(?) величину выручки от реализации, при которой предприятие получит максимальные убытки

(?) величину выручки от реализации, при которой предприятие получит максимальную прибыль

(??) Экономический смысл показателей рентабельности состоит в том, что они характеризуют

(!) прибыль, получаемую с каждого рубля средств, вложенных в предприятие

(?) выручку от реализации, получаемую с каждого рубля средств, вложенных в предприятие

(?) различные соотношения вложенного капитала (собственного, заемного, инвестированного и т.п.) и прибыли

РАЗДЕЛ 3. ОСНОВНОЙ И ОБОРОТНЫЙ КАПИТАЛ: ЭКОНОМИЧЕСКАЯ СУЩНОСТЬ И МЕТОДЫ АНАЛИЗА

Цель: овладеть базовыми знаниями об экономической сущности, структуре и составу основного капитала предприятия, направлений использования, источников формирования. Сущность амортизации и ее роль в воспроизводственном процессе, методы исчисления амортизации: линейный метод, метод начисления износа, уменьшаемого остатка, метод списания стоимости основных фондов пропорционально сумме чисел лет полезного использования, метод списания стоимости основных фондов пропорционально объему производства, методы оценки основных фондов.

Перечень изучаемых элементов содержания

Основной капитал, основные фонды, основные средства. Экономическая сущность и состав. Функциональное назначение и кругооборот основного капитала. Нематериальные активы. Моральный и физический износ основных фондов. Срок использования основных фондов. Источники основных средств. Капитальные вложения, их виды.

Амортизация и ее роль в воспроизводственном процессе. Методы исчисления амортизации: линейный метод, метод начисления износа, уменьшаемого остатка, метод списания стоимости основных фондов пропорционально сумме чисел лет полезного использования, метод списания стоимости основных фондов пропорционально объему производства

Методы оценки основных фондов. Проблемы оптимизации структуры капитала. Доходность и риск в управлении основным капиталом. Структура капитала и рыночная цена акций компании. реакция финансового рынка. Эффект вложения инвестиционного капитала

в основные средства предприятия. Показатели эффективности использования основных средств предприятий. Оптимизация структуры основных фондов.

Экономическая сущность понятий оборотного капитала, оборотных средств и оборотных фондов. Состав и структура оборотных фондов. Кругооборот оборотного капитала. Фонды обращения. Факторы, влияющие на скорость оборота оборотных средств. Авансирование. Ликвидность активов. Коэффициенты оборачиваемости оборотного капитала. Чистый оборотный капитал. Производственный цикл, операционный цикл, финансовый цикл.

Нормируемые оборотные средства. Норматив оборотных средств, норма запаса, норма расхода. Финансово-эксплуатационные потребности. Коэффициенты оборачиваемости оборотного капитала. Собственные оборотные средства. Дебиторская задолженность. Задачи управления оборотными средствами. Оценка эффективности использования оборотных средств

Вопросы для самоподготовки:

1. В чем различие между терминами «основной капитал», «основные фонды» и «основные средства»?
2. В чем особенность формирования источников основного и оборотного капитала?
3. С какой целью производится переоценка основных фондов?
4. За счет каких средств осуществляется простое и расширенное воспроизводство?
5. Какие способы начисления амортизации Вы знаете?
6. Какие методы начисления амортизации используются для ускорения инноваций?
7. Что включают в себя общие капитальные вложения?
8. В чем различие понятий «оборотного капитала, оборотных средств и оборотных фондов»?
9. Что включается в состав оборотных производственных фондов и фондов обращения?
10. В чем состоят особенности финансирования основных и оборотных средств?
11. Как рассчитывается чистый оборотный капитал и что означает его отрицательная величина?
12. Как формируется и определяется потребность предприятия в оборотных средствах?
13. Чем различаются понятия «оборотный капитал», «оборотные средства»?
14. Что включается в производственные оборотные фонды?
15. Что включается в средства обращения?
16. С какой целью осуществляется нормирование оборотных средств?
17. Какие виды запасов учитываются при определении потребности в оборотных средствах?
18. Что понимается под интенсивностью использования оборотных средств?
19. Какие показатели характеризуют эффективность использования оборотных средств?
20. Как рассчитывается оборачиваемость оборотных средств?
21. Как рассчитывается длительность 1 оборота оборотных активов?

ПРАКТИЧЕСКОЕ ЗАДАНИЕ К РАЗДЕЛУ 3

Форма практического задания: реферат

Реферат – это обзор точек зрения различных авторов по рассматриваемой теме (проблеме).

При подготовке реферата следует придерживаться следующей структуры:

1. Оглавление

2. Введение. Во введении дать обоснование выбора темы, раскрыть проблематику выбранной темы (объем 1 – 2 с).

3. Основная часть. Привести и аргументировать основные тезисы каждого произведения. Провести их сопоставление. Высказать собственную точку зрения и обосновать ее (объем 5 – 7 с).

4. Заключение. Сделать общие выводы по проблеме, заявленной в реферате (объем 1 – 2 с).

5. Список реферируемой литературы. Привести исходные данные реферируемых произведений (автор(ы), название, где опубликован, в каком году).

Примерный перечень тем рефератов: к разделу 3:

1. Основной капитал, основные фонды, основные средства. Экономическая сущность и состав.
2. Функциональное назначение и кругооборот основного капитала.
3. Нематериальные активы.
4. Моральный и физический износ основных фондов.
5. Срок использования основных фондов. Источники основных средств.
6. Капитальные вложение, их виды.
7. Амортизация и ее роль в воспроизводственном процессе.
8. Методы исчисления амортизации: линейный метод, метод начисления износа, уменьшаемого остатка, метод списания стоимости основных фондов пропорционально сумме чисел лет полезного использования, метод списания стоимости основных фондов пропорционально объему производства
9. Методы оценки основных фондов.
10. Проблемы оптимизации структуры капитала.
11. Доходность и риск в управлении основным капиталом.
12. Структура капитала и рыночная цена акций компании. реакция финансового рынка.
13. Эффект вложения инвестиционного капитала в основные средства предприятия.
14. Показатели эффективности использования основных средств предприятий.
15. Оптимизация структуры основных фондов.
16. Экономическая сущность понятий оборотного капитала, оборотных средств и оборотных фондов.
17. Состав и структура оборотных фондов. Кругооборот оборотного капитала.
18. Фонды обращения. Факторы, влияющие на скорость оборота оборотных средств.
19. Авансирование. Ликвидность активов.
20. Коэффициенты оборачиваемости оборотного капитала.
21. Чистый оборотный капитал.
22. Производственный цикл, операционный цикл, финансовый цикл.
23. Нормируемые оборотные средства. Норматив оборотных средств, норма запаса, норма расхода.
24. Финансово-эксплуатационные потребности. Коэффициенты оборачиваемости оборотного капитала.
25. Собственные оборотные средства.
26. Дебиторская задолженность
27. Задачи управления оборотными средствами. Оценка эффективности использования оборотных средств

Общий объем реферата составляет 10 – 12 с формата А4, включая титульный лист, размер шрифта 14 Пт, интервал -1,5, шрифт Times New Roman.

Основными критериями оценки реферата являются:

- оригинальность текста (не ниже 75%);
- наличие тезисов и их аргументация
- наличие собственных выводов;
- качество оформления реферата.

РУБЕЖНЫЙ КОНТРОЛЬ К РАЗДЕЛУ 3: форма рубежного контроля – тестирование

(??) В кругообороте оборотных средств не предусмотрена стадия ...

- (?) реализации
- (?) снабжения
- (?) производства
- (!) складская

(??) В состав оборотных средств предприятия входят ...

- (?) только производственные запасы
- (?) незавершенное производство, готовая продукция на складе
- (!) оборотные фонды и фонды обращения
- (?) запасы материалов, запасных частей, топлива, готовой продукции на складе

(??) В состав оборотных производственных фондов предприятия входят материально-вещественные элементы:

- (?) готовая продукция, денежные средства в кассе, на расчетном счете предприятия
- (?) прибыль предприятия, задолженность поставщикам
- (!) производственные запасы сырья, материалов, полуфабрикатов, покупных изделий, запасных частей, топлива, незавершенное производство, расходы будущих периодов
- (?) станки, агрегаты

(??) В состав оборотных средств предприятия НЕ входят (ит):

- (?) расходы будущих периодов
- (?) производственные запасы
- (!) производственный и хозяйственный инвентарь
- (?) готовая продукция на складах предприятия

(??) Длительность финансового цикла сокращает увеличение длительности ...

- (?) операционного цикла
- (?) технологического цикла
- (!) оборота кредиторской задолженности
- (?) оборота дебиторской задолженности

(??) Задолженность покупателей за отгруженную продукцию перед предприятием относится к...

- (!) дебиторской задолженности
- (?) внеоборотным активам
- (?) кредиторской задолженности
- (?) собственному капиталу

(??) Запас материальных ценностей, который создается на период разрыва между сроком грузооборота и документооборота (на время нахождения материалов в пути после оплаты расчетных документов), представляет собой ...

- (?) сезонный запас
- (!) транспортный запас
- (?) текущий запас

(??) К ненормируемым оборотным средствам относят...

- (?) готовую продукцию
- (?) незавершенное производство
- (!) дебиторская задолженность
- (?) производственные запасы

(??) Коэффициент загрузки средств в обороте характеризует отношение средних остатков оборотных средств к объему _____ продукции.

- (!) реализованной
- (?) товарной
- (?) чистой
- (?) произведенной

(??) Кругооборот оборотных средств завершается...

- (?) продукцией на складе предприятия
- (?) приемкой готовой продукции отк
- (?) отгрузкой продукции потребителю
- (!) зачислением выручки на счет предприятия

(??) Запас материалов, который создается для гарантии непрерывного производства в случаях нарушения условий и сроков поставок материалов поставщиками, транспортом или отгрузки некомплектных партий, называется ...

- (?) транспортным
- (?) текущим
- (!) страховым

(??) Материалоемкость изготавливаемой продукции – это показатель...

- (!) экономический
- (?) технологичности
- (?) назначения
- (?) эргономичности
- (?) надежности

(??) На величину операционного цикла НЕ оказывает влияние периода оборота...

- (!) кредиторской задолженности
- (?) запасов готовой продукции
- (?) запасов сырья и материалов
- (?) запасов незавершенного производства

(??) Нормативный производственный запас предприятия, создаваемый на случай сбоя в поставках, называется _____ запасом.

- (?) транспортным
- (?) текущим
- (!) страховым
- (?) технологическим

(??) Период времени от запуска оборотных средств в производство до реализации готовой продукции и получения выручки, называется...

- (?) процессом оборота оборотных средств

- (?) коэффициент оборачиваемости
- (!) длительность оборота оборотных средств
- (?) кругооборотом оборотных средств

(??) Производство однодневного выпуска готовой продукции по производственной себестоимости на норму запаса готовой продукции представляет собой...

- (?) норматив по производственным запасам
- (?) норму незавершенного производства
- (!) норматив по готовой продукции

(??) Под структурой оборотных средств понимается ...

- (?) сегментация оборотных средств
- (?) натуральный состав оборотных средств
- (!) соотношение их отдельных элементов во всей совокупности оборотных средств
- (?) стоимостное выражение элементов оборотных средств

(??) Уменьшение длительности производственного цикла единицы продукции приводит к непосредственному снижению запасов...

- (?) материалов и комплектующих изделий
- (?) запчастей для ремонта оборудования
- (!) незавершенного производства
- (?) готовой продукции на складе

РАЗДЕЛ 4. ОСОБЕННОСТИ ФОРМИРОВАНИЯ ФИНАНСОВ В ОРГАНИЗАЦИЯХ РАЗЛИЧНОЙ ОРГАНИЗАЦИОННО-ПРАВОВОЙ ФОРМЫ И ОТРАСЛЕВОЙ ПРИНАДЛЕЖНОСТИ

Цель: изучить вопросы, связанные с особенностями формирования финансов в организациях различной организационно-правовой формы и отраслевой принадлежности

Перечень изучаемых элементов содержания

Особенности организации финансов обществ с ограниченной ответственностью. Особенности организации финансов акционерных обществ. Особенности финансов некоммерческих организаций: потребительских кооперативов, общественных организаций, благотворительных фондов. Особенности организаций финансов инвестиционных товариществ. Особенности организации финансов унитарных предприятий. Особенности организации финансов производственных кооперативов

Вопросы для самоподготовки:

1. Какие специфические источники формирования ресурсов имеет акционерное общество?
2. Какие специфические источники формирования ресурсов имеет унитарное предприятие?
3. В каких организационно-правовых формах предприятий наибольшая и наименьшая ответственность его участников?
4. Для каких предприятий законодательно установлен минимальный размер уставного капитала?
5. Какие источники формирования финансовых ресурсов в унитарных предприятиях?
6. В чем заключаются цели деятельности некоммерческих организаций?

7. В чем принципиальные различия между коммерческими и некоммерческими организациями?

ПРАКТИЧЕСКОЕ ЗАДАНИЕ К РАЗДЕЛУ 4

Форма практического задания: реферат

Общий объем реферата составляет 10 – 12 с формата А4, включая титульный лист, размер шрифта 14 Пт, интервал -1,5, шрифт Times New Roman.

Основными критериями оценки реферата являются:

- оригинальность текста (не ниже 75%);
- наличие тезисов и их аргументация
- наличие собственных выводов;
- качество оформления реферата.

Примерный перечень рефератов

1. Роль предприятий малого бизнес в современной экономике страны
2. Организаций финансов бюджетных учреждений
3. Организация финансов общественных организаций
4. Деятельность акционерных обществ, особенности формирования акционерного капитала
5. Особенности формирования финансов производственных кооперативов

РУБЕЖНЫЙ КОНТРОЛЬ К РАЗДЕЛУ 4: форма рубежного контроля – тестирование

(??) Факторы, влияющие на организацию финансов экономических субъектов:

- (!) форма собственности
- (!) организационно-правовая форма экономического субъекта
- (?) природно-климатические условия хозяйствования
- (?) состав основных средств

(??) Организационно-правовая форма экономического субъекта влияет на:

- (!) состав источников формирования уставного капитала
- (!) порядок распределения прибыли
- (?) объем финансовой ответственности по хозяйственному договору
- (?) порядок уплаты налога на прибыль

(??) Отраслевые особенности хозяйственной деятельности экономического субъекта отражаются на организации его финансов, влияя на:

- (!) структуру источников финансирования капитальных вложений
- (!) структуру источников формирования оборотных средств
- (?) выполняемые финансами функции
- (?) возможные источники финансирования капитального ремонта

(??) Организационно-правовые формы некоммерческих организаций, прибыль (предпринимательский доход) которых распределяется между членами данной организации:

- (!) потребительский кооператив
- (?) некоммерческое партнерство

(?) общественная организация

(?) ассоциация

(??) Некоммерческие организации могут заниматься предпринимательской деятельностью, так как она ...

(!) служит достижению основных целей

(?) позволяет заработать дополнительные денежные средства

(?) не требует особых производственных условий

(?) повышает престиж организации

(??) Формой коммерческой организации не является ...

(?) унитарное предприятие

(?) производственный коллектив

(!) потребительский кооператив

(?) хозяйственное товарищество

(??) Распределение главного финансового результата унитарных предприятий отличается от коммерческих организаций тем что ...

(?) прибыль используется на расширение производства

(?) из прибыли осуществляется уплата налогов

(!) часть прибыли перечисляется в бюджет

(?) часть прибыли используется на социальные нужды работников

(??) К преимуществам акционерной формы организации бизнеса относятся:

(?) субсидиарная ответственность акционеров

(?) простота принятия и оформления финансовых решений

(!) широкие возможности доступа на финансовые рынки

(?) льготное налогообложение прибыли

(??) Особенности акционерной формы организации бизнеса являются

I. Возможность быстро аккумулировать дополнительные средства

II. Возможность быстрой передачи прав собственности

III. Двойное налогообложение доходов акционеров

(?) Только II

(?) Только I и II

(?) Только II и III

(!) I, II и III

(??) Из перечисленного ниже к характеристикам акционерной формы организации бизнеса НЕ относится

(?) бессрочное существование

(!) неограниченная ответственность акционеров

(?) относительная простота привлечения капитала

(?) возможность быстро передавать права собственности

(??) Организация бизнеса в форме открытого акционерного общества предусматривает

I. полную ответственность акционеров по обязательствам общества

II. ограниченную ответственность акционеров по обязательствам общества

III. закрепление в уставе срока существования общества

IV.

невозможность для участника общества уступить свою долю в уставном капитале без одобрения этого решения квалифицированным большинством акционеров

(?) только I

- (!) только II
 (?) только I, II и IV
 (?) только I, III и IV

Оформление работ, выполняемых в рамках самостоятельной работы осуществляется в соответствии с Методическими указаниями по оформлению письменных работ, обучающихся в рамках самостоятельной работы, утвержденными Учебно-методическим советом РГСУ, Протокол № 2 от 25 июня 2015 года.

Конкретные практические задания и задания для рубежного контроля определяются в учебно-методических материалах по работе обучающихся в электронной информационно-образовательной среде РГСУ с применением технологий электронного обучения по данной дисциплине, утверждаемых ежегодно Экономическим факультетом.

РАЗДЕЛ 4. ФОНД ОЦЕНОЧНЫХ СРЕДСТВ ДЛЯ ПРОВЕДЕНИЯ ПРОМЕЖУТОЧНОЙ АТТЕСТАЦИИ ОБУЧАЮЩИХСЯ ПО ДИСЦИПЛИНЕ (МОДУЛЮ)

4.1. Форма промежуточной аттестации обучающегося по дисциплине (модулю)

Контрольным мероприятием промежуточной аттестации обучающихся по учебной дисциплине (модулю) является зачет на 4 семестре, который проводится в устной форме.

4.2. Перечень компетенций с указанием этапов их формирования в процессе освоения образовательной программы

Код компетенции	Содержание компетенции (части компетенции)	Результаты обучения	Этапы формирования компетенций в процессе освоения образовательной программы
ОПК-4	способен предлагать экономически и финансово обоснованные организационно-управленческие решения в профессиональной деятельности	Знать: теоретические основы принятия ответственных организационных и управленческих решений с учетом специфики осуществляемой профессиональной деятельности	Этап формирования знаний
		Уметь: применять эффективные методы принятия организационно-управленческих решений с учетом особенностей бизнес-процессов профессиональной деятельности	Этап формирования умений
		Владеть: навыками применения инструментов, методов и технологий принятия ответственных организационно-управленческих решений в профессиональной сфере деятельности	Этап формирования навыков и получения опыта

4.3 Описание показателей и критериев оценивания компетенций на различных этапах их формирования, описание шкал оценивания

Код компетенции	Этапы формирования компетенций	Показатель оценивания компетенции	Критерии и шкалы оценивания
ОПК-4	Этап	Теоретический блок	1) обучающийся глубоко и

	<p>формирования знаний.</p>	<p>вопросов.</p> <p>Уровень освоения программного материала, логика и грамотность изложения, умение самостоятельно обобщать и излагать материал</p>	<p>прочно освоил программный материал, исчерпывающе, последовательно, грамотно и логически стройно его излагает, тесно увязывает с задачами и будущей деятельностью, не затрудняется с ответом при видоизменении задания, умеет самостоятельно обобщать и излагать материал, не допуская ошибок: (9-10] баллов; 2) обучающийся твердо знает программный материал, грамотно и по существу излагает его, не допуская существенных неточностей в ответе на вопрос, может правильно применять теоретические положения: [8-9) баллов; 3) обучающийся освоил основной материал, но не знает отдельных деталей, допускает неточности, недостаточно правильные формулировки, нарушает последовательность в изложении программного материала: (6-8) баллов; 4) обучающийся не знает значительной части программного материала, допускает существенные ошибки: [0-6] баллов.</p>
--	-----------------------------	-----------------------------------------------------------------------------------------------------------------------------------------------------	------------------------------------------------------------------------------------------------------------------------------------------------------------------------------------------------------------------------------------------------------------------------------------------------------------------------------------------------------------------------------------------------------------------------------------------------------------------------------------------------------------------------------------------------------------------------------------------------------------------------------------------------------------------------------------------------------------------------------------------------------------------------------------------------------------------------------------------------------------------------------------------------------------

ОПК-4	Этап формирования умений	<p>Аналитическое задание (<i>задачи, ситуационные задания, кейсы, проблемные ситуации и т.д.</i>)</p> <p>Практическое применение теоретических положений применительно к профессиональным задачам, обоснование принятых решений</p>	<p>1) свободно справляется с задачами и практическими заданиями, правильно обосновывает принятые решения, задание выполнено верно, даны ясные аналитические выводы к решению задания, подкрепленные теорией: (9-10) баллов;</p> <p>2) владеет необходимыми умениями и навыками при выполнении практических заданий, задание выполнено верно, отмечается хорошее развитие аргумента, однако отмечены погрешности в ответе, скорректированные при собеседовании: [8-9) баллов;</p>
ОПК-4	Этап формирования навыков и получения опыта.	<p>Аналитическое задание (<i>задачи, ситуационные задания, кейсы, проблемные ситуации и т.д.</i>)</p> <p>Решение практических заданий и задач, владение навыками и умениями при выполнении практических заданий, самостоятельность, умение обобщать и излагать материал.</p>	<p>3) испытывает затруднения в выполнении практических заданий, задание выполнено с ошибками, отсутствуют логические выводы и заключения к решению: (6-8) баллов;</p> <p>4) практические задания, задачи выполняет с большими затруднениями или задание не выполнено вообще, или задание выполнено не до конца, нет четких выводов и заключений по решению задания, сделаны неверные выводы по решению задания: [0-6) баллов.</p>

4.4 Типовые контрольные задания или иные материалы, необходимые для оценки знаний, умений, навыков и (или) опыта деятельности, характеризующих этапы формирования компетенций в процессе освоения образовательной программы

Примерные вопросы для проведения промежуточной аттестации обучающихся по дисциплине (модулю)

1. Сущность и функции финансов предприятия. Принципы организации финансов.
2. Предприятие как хозяйствующий субъект. Содержание финансовых отношений, возникающих в процессе его хозяйственной деятельности, и принципы их организации.
3. Роль финансов в деятельности предприятия. Финансовый механизм предприятия. Структура управления финансами на предприятиях.
4. Фонды денежных средств, создаваемые на предприятиях, их назначение и источники создания.
5. Государственное регулирование финансов предприятия.
6. Финансовые ресурсы предприятия и собственный капитал предприятия.

7. Информационное обеспечение финансового менеджмента, система финансовой отчетности
8. Основной капитал предприятия: экономическая сущность, состав, показатели эффективности использования.
9. Внутренние источники финансирования основного капитала. Амортизация и ее роль в воспроизводственном процессе.
10. Внешние источники финансирования основного капитала: экономическая сущность, возможности для развития предприятия, риски.
11. Порядок финансирования капитальных вложений (инвестиций). Инвестиционный план предприятия.
12. Основные фонды, структура и показатели их использования
13. Оборотный капитал (оборотные средства) предприятия: экономическая сущность, деление по функциональному назначению, основные элементы.
14. Показатели эффективности использования оборотного капитала.
15. Определение потребности предприятия в оборотном капитале (оборотных средствах).
16. Источники формирования оборотных средств. Чистый (собственный) оборотный капитал, его влияние на уровень риска и доходность предприятия.
17. Затраты предприятий. Укрупненная структура затрат. Затраты и издержки производства. Экономические, бухгалтерские издержки. Полная себестоимость продукции.
18. Переменные и постоянные расходы предприятия, их динамика, оценка с позиций неопределенности и риска.
19. Планирование затрат на производство и реализацию продукции. Смета затрат. Финансовые методы управления расходами.
20. Выручка от реализации продукции, основные направления ее формирования, методы отражения.
21. Планирование и использование выручки от реализации, методы, факторы.
22. Прибыль предприятия. Экономическая сущность, функции прибыли. Валовая и балансовая прибыль.
23. Учетная политика и ее влияние на результаты планирования прибыли. Традиционный (производственный) и рыночный (маржинальный) подходы к планированию прибыли.
24. Производственный левэридж (операционный рычаг), его сущность, практическое значение, оценка с позиций доходности и риска. Система «директ-костинг».
25. Взаимосвязь выручки, расходов и прибыли от реализации продукции. Определение безубыточных объемов продаж и запаса финансовое прочности.
26. Планирование чистой прибыли предприятия. Влияние налогов. Финансовый левэридж: сущность, принцип и сфера действия.
27. Распределение и использование прибыли на предприятии.
28. Государственное регулирование финансов предприятий, объективная необходимость и возможность. Прямые и косвенные методы.
29. Налоговая политика государственного регулирования экономики. Кредитная политика.
30. Ускоренная амортизация как способ государственного стимулирования инвестиционной (инновационной) активности предприятий.
31. Содержание и цели финансового планирования. Система финансовых планов (бюджетов).
32. Виды планов и методы финансового планирования.
33. Оперативное финансовое планирование на предприятии.
34. Этапы финансового прогнозирования. Сущность и цели качественного и количественного анализа.
35. Система показателей, характеризующих финансовое состояние предприятия с позиций доходности и риска.
36. Понятие о банкротстве, прогнозирование несостоятельности предприятия, финансовые вопросы его реорганизации и ликвидации, последствия.
37. Управление финансовыми рисками. Финансовые резервные фонды на предприятии.

38. Особенности финансов предприятий различных организационно- правовых форм.
39. Финансы предприятий малого бизнеса: особенности, способы финансирования, государственного стимулирования.
40. Венчурный капитал и его роль в развитии малого бизнеса.
41. Особенности организации финансов предприятий сельского хозяйства.
42. Особенности организации финансов транспорта.
43. Особенности организации финансов сферы товарного обращения.

Аналитическое задание

(задачи, ситуационные задания.):

Задачи и ситуации

Задача 1.

Показатели	Значение млн. руб.	
	На начало периода	На конец периода
Дебиторская задолженность менее года	350	355
Краткосрочные финансовые вложения	65	30
Денежные средства	10	25
Прочие оборотные активы	15	20
Кредиты и займы	80	50
Кредиторская задолженность	250	410
Прочие краткосрочные обязательства	34	120

Определить динамику показателей текущей ликвидности

Задача 2.

Себестоимость товарной продукции в отчётном году составила 600 тыс.руб. Затраты на 1 руб. товарной продукции – 0,7 руб. В будущем году предполагается увеличить объём производства продукции на 20%. Затраты на 1 руб. товарной продукции установлены на уровне 0,75 руб. Определите себестоимость товарной продукции будущего года.

Задача 3.

Цена производимой на предприятии продукции составила 800 руб./ед. Переменные расходы на единицу продукции - 620 руб. Общая величина постоянных расходов – 900 тыс.руб.. В результате роста накладных расходов общие постоянные расходы увеличились на 10%. Определите, каким образом увеличение постоянных расходов повлияет на величину точки безубыточности выпускаемой продукции.

Задача 4.

В отчётном году были изготовлены и реализованы 200 тыс. изделий по цене 300 руб./шт. Общие постоянные издержки предприятия составляют 400тыс. руб. Удельные переменные расходы - 250 руб./шт. В будущем году планируется увеличить прибыль на 10% по сравнению с отчётным. Каков должен быть дополнительный объём реализации, чтобы предприятие выполнило план увеличения прибыли?

Задача 5.

На основе данных из баланса предприятия определите значение незаполненных строк баланса и рассчитайте коэффициенты ликвидности (тыс.руб.):

Внеоборотные активы	1900
Дебиторская задолженность	365
Производственные запасы	?
Денежные средства	5
Краткосрочная кредиторская задолженность	405
Резерв по сомнительным долгам	15
Собственные оборотные средства	100

Уставный капитал	1500
Нераспределенная прибыль	?

Задача 6.

Определите норматив оборотных средств (Н) в незавершённом производстве и оборачиваемость оборотных средств () предприятия, если известно, что выпуск продукции за год составил 10 000 единиц, себестоимость всей продукции 80 000 руб., цена изделия на 25% превышает его себестоимость, среднегодовой остаток оборотных средств – 50 000 руб., длительность производственного цикла 5 дней, коэффициент нарастания затрат в незавершённом производстве равен 0,5.

Примерный тест

- Совокупность всех хозяйственных ценностей организации – это:
 - денежные средства;
 - активы;
 - оборотные средства;
 - основные средства.
- Быстрота, с которой активы могут быть превращены в (наличные) деньги, называют:
 - надёжностью;
 - конвертируемостью;
 - ликвидностью;
 - безопасностью.
- Денежные средства и те активы, которые могут быть превращены в деньги в течение 1 года – это:
 - текущие активы;
 - чистые активы;
 - средства в кассе;
 - активы.
- Распределительная функция финансов обеспечивает:
 - контроль за использованием финансовых ресурсов;
 - возмещение стоимости потреблённых средств производства и образование доходов в различных формах;
 - контроль над формированием фондов целевого назначения;
 - распределение стоимости реализованной продукции между организацией и государством.
- Правильно сформулированная цель деятельности финансового менеджера акционерной компании – это:
 - минимизация задолженности поставщикам и покупателям продукции;
 - недопущение убытков;
 - максимизация денежных накоплений;
 - увеличение стоимости организации («цены фирмы»).
- Краткосрочная финансовая политика организации включает:
 - Дивидендную политику;
 - Выбор структуры капитала;
 - Политику управления запасами;
 - Политику в области текущих платежей;
 - Политику финансовых вложений в легко реализуемые ценные бумаги.

7. Кредитная политика организации представляет собой политику:
- а) возвращения получаемых в банке кредитов;
 - б) платежей процентов по заёмному капиталу;
 - в) предоставление денег займа под залог;
 - г) кредитование покупателей продукции.
8. Финансовые ресурсы организации – это:
- а) капитал в его денежной форме;
 - б) основные фонды;
 - в) оборотные фонды;
 - г) незавершённое строительство.
9. Ответственность по обязательствам в товариществе на вере несут:
- а) всем своим имуществом только непосредственный виновник, а недостающая часть обязательств распределяется в равной доле на всех остальных полных товарищей;
 - б) все участники в пределах паевых взносов в уставный фонд;
 - в) всем своим имуществом или в равных долях и полные товарищи и вкладчики;
 - г) всем своим имуществом полные товарищи, а вкладчики в пределах суммы внесённых ими вкладов.
10. Уставный капитал акционерных обществ формируется за счёт взносов, оформленных в виде:
- а) материальных и нематериальных активов;
 - б) определенного количества акций равной номинальной стоимости;
 - в) облигационных займов и других ценных бумаг;
 - г) акций и ценных бумаг других организаций.
11. Резервный фонд организации формируется за счёт:
- А) прибыли от реализации имущества;
 - Б) прибыли от внереализационных доходов;
 - В) прибыли до налогообложения;
 - Г) чистой прибыли.
12. Уставный фонд производственного кооператива формируется из:
- А) доходов от совместной деятельности;
 - б) прибыли и паевых взносов;
 - в) выручки от реализации продукции;
 - г) имущественных паевых взносов.
13. Основные фонды – это:
- а) капитал, вложенный в различные организации путём прямых и портфельных инвестиций;
 - б) деньги, пущенные в оборот и приносящие от этого доход;
 - в) средства труда, которые могут многократно использоваться в хозяйственном процессе без изменения своей натурально-вещественной формы;
 - г) запасы сырья, полуфабрикаты, топливо, расходы будущих периодов.
14. Внеоборотные активы – это:
- 1) основные средства;
 - 2) фонд заработной платы;
 - 3) нематериальные активы;
 - 4) долгосрочные финансовые вложения
15. Основные производственные фонды – это:

- а) средства труда, неоднократно участвующие в процессе производства, изнашивающиеся постепенно и переносящие свою стоимость на создаваемый продукт частями;
- б) предметы труда, необходимые для изготовления продукции;
- в) часть средств производства, которые участвуют в производственном цикле один раз и полностью переносят свою стоимость на себестоимость изготавливаемой продукции;
- г) средства труда, предназначенные для непосредственного потребления.

16. В состав активных основных фондов входят:

- а) здания, сооружения, передаточные устройства, машины, оборудование, транспортные средства;
- б) здания, сооружения, передаточные устройства, транспортные средства, сырьё;
- в) машины и оборудование, транспортные средства;
- г) машины и оборудование, передаточные устройства.

17. Амортизационные отчисления – это:

- а) перенесение по частям стоимости основных средств на производимый с их помощью продукт;
- б) денежное выражение размера амортизации, соответствующее степени износа основных фондов и включаемое в себестоимость продукции;
- в) расходы на обновление основных фондов;
- г) способ возмещения капитала, затраченного на создание и приобретение амортизируемых активов, которые переносят свою стоимость на готовый продукт по частям, в зависимости от периода физического и морального износа.

18. Фондовооружённость определяется как отношение:

- а) объёма производства к средней стоимости основных фондов;
- б) численности работающих к средней стоимости основных средств;
- в) средней стоимости основных средств к объёму производства;
- г) средней стоимости основных фондов к объёму производства.

19. Фондоёмкость определяется отношением:

- а) объёма производства к средней стоимости основных фондов;
- б) средней стоимости основных фондов к объёму производства;
- в) прибыли к средней стоимости основных средств;
- г) средней стоимости основных средств к численности работников.

20. Источниками финансирования внеоборотных активов являются:

- а) чистая прибыль, амортизационный фонд, устойчивые пассивы;
- б) собственный капитал, долгосрочные банковские кредиты, кредиторская задолженность;
- в) фонд накопления, амортизационный фонд, бюджетные ассигнования, минимальная задолженность по зарплате персоналу;
- г) чистая прибыль, амортизационный фонд, долгосрочные кредиты.

21. Оборотные средства необходимы организации для:

- а) бесперебойной работы;
- б) своевременной оплаты поставщикам за приобретённую продукцию и своевременной выплаты зарплаты работникам;
- в) своевременных выплат налогов и других обязательств перед финансово-банковской системой;
- г) создание страхового запаса материалов на складе.

22. Платёжеспособность организации характеризуется:

- 1) наличием в достаточном объёме средств на расчётном счёте;
- 2) отсутствием просроченной дебиторской задолженности;
- 3) отсутствием просроченной кредиторской задолженности;
- 4) отсутствием излишних производственных запасов;

23. Устойчивость финансового состояния может быть охарактеризована, как:

- а) абсолютная, нормальная, неустойчивое финансовое положение, критическое финансовое положение;
- б) абсолютная, кризисная финансовая устойчивость;
- в) устойчивое, неустойчивое финансовое положение;
- г) абсолютная, неустойчивое финансовое положение.

24. Коэффициент концентрации собственного капитала – это:

- а) все пассивы / сумма всех хозяйственных средств;
- б) собственный капитал/долгосрочные + краткосрочные пассивы;
- в) собственный капитал / все хозяйственные средства;
- г) сумма всех хозяйственных средств / собственный капитал.

25. Коэффициент краткосрочной задолженности характеризует долю:

- а) кредиторской задолженности в сумме обязательств;
- б) краткосрочных обязательств в итоге пассива;
- в) краткосрочных обязательств в общей сумме обязательств;
- г) краткосрочных обязательств в собственном капитале.

26. К переменным расходам относятся:

- а) материальные затраты;
- б) амортизационные отчисления;
- в) арендная плата;
- г) административно-управленческие расходы.

27. Порог рентабельности - это:

1. Выручка от реализации, при которой организация имеет нулевую прибыль;
2. Выручка от реализации, соответствующая достигнутому в отчётном периоде уровню прибыли;
3. Отношение постоянных затрат, необходимых для деятельности организации, к результату от реализации после возмещения переменных затрат в относительном выражении;

28. Себестоимость продукции – это:

- а) затраты организации на приобретение сырья и материалов для изготовления продукции;
- б) стоимостная оценка использованных в процессе производства продукции материалов, основных фондов, трудовых ресурсов и других затрат на её производство и реализацию;
- в) расходы на содержание производственных мощностей;
- г) разность между выручкой от реализации продукции без косвенных налогов и материальными затратами на производство продукции.

29. Балансовая прибыль организации складывается из:

- а) финансового результата от основной деятельности, реализации имущества и доходов от внереализационных операций;
- б) прибыли (убытка) от реализации продукции и имущества;
- в) прибыли (убытка) от реализации продукции и внереализационных операций;

г) доходы организации от совместной деятельности и реализации продукции.

30. Отношение полученной прибыли за определённый период к объёму инвестированного капитала – это:

- а) коэффициент покрытия;
- б) коэффициент ликвидности;
- в) рентабельность организации;
- г) оборачиваемость капитала.

31. Как называется метод расчёта плановых показателей, если планируемая величина рассчитывается на основе анализа достигнутой величины финансового показателя, принимаемого за базу, и индексов его изменения в плановом периоде:

- а) балансовый;
- б) экономико-математического моделирования;
- в) расчётно-аналитический;
- г) нормативный.

32. Из перечисленных к оперативным финансовым планам относятся:

- 1. Платёжный календарь;
- 2. Баланс доходов и расходов;
- 3. Кассовый план;
- 4. План финансирования капитальных вложений;
- 5. Бизнес-план.

33. Главная цель оперативного финансового планирования – это:

- а) определение состава денежных доходов организации;
- б) определение направлений расходования денежных средств;
- в) обеспечение целевого расходования мобилизованных денежных средств;
- г) достижение сбалансированности денежных потоков.

Методические материалы, определяющие процедуры оценивания знаний, умений, навыков и (или) опыта деятельности, характеризующих этапы формирования компетенций

Промежуточная аттестация по дисциплине (модулю) проводится в соответствии с Положением о промежуточной аттестации обучающихся по основным профессиональным образовательным программам высшего образования – программ бакалавриата в Российском государственном социальном университете и Положение о балльно-рейтинговой системе оценки успеваемости обучающихся по основным профессиональным образовательным программам высшего образования - программам бакалавриата в Российском государственном социальном университете.

На промежуточную аттестацию отводится 20 рейтинговых баллов.

Ответы обучающегося на контрольном мероприятии промежуточной аттестации оцениваются педагогическим работником по 20 - балльной шкале, а итоговая оценка по дисциплине (модулю) выставляется по пятибалльной системе для экзамена и по системе зачтено/не зачтено для зачета.

Критерии выставления оценки определяются Положением о балльно-рейтинговой системе оценки успеваемости обучающихся по основным профессиональным образовательным программам высшего образования - программам бакалавриата, программам

специалитета, программам магистратуры в Российском государственном социальном университете.

РАЗДЕЛ 5. УСЛОВИЯ РЕАЛИЗАЦИИ ДИСЦИПЛИНЫ (МОДУЛЯ)

5.1. Перечень основной и дополнительной учебной литературы для освоения дисциплины (модуля)

5.1.1. Основная литература

1. Финансы организаций : учебное пособие : [16+] / В.В. Позняков, Л.Г. Колпина, В.К. Ханкевич, В.М. Марочкина ; под ред. В.В. Познякова. – Минск : РИПО, 2019. – 332 с. : ил., табл. – Режим доступа: по подписке. – URL: <https://biblioclub.ru/index.php?page=book&id=600040> – Библиогр. в кн. – ISBN 978-985-503-912-0. – Текст : электронный.

5.1.2. Дополнительная литература

1. Овечкина, А. И. Корпоративные финансы. Практикум : учебное пособие для вузов / А. И. Овечкина, Н. П. Петрова. — Москва : Издательство Юрайт, 2021. — 227 с. — (Высшее образование). — ISBN 978-5-534-05354-8. — Текст : электронный // ЭБС Юрайт [сайт]. — URL: <https://urait.ru/bcode/473371>

3. Новашина, Т. С. Экономика и финансы организации : учебник : [16+] / Т. С. Новашина, В. И. Карпунин, И. В. Косорукова ; под ред. Т. С. Новашиной. – 3-е изд., перераб. и доп. – Москва : Университет Синергия, 2020. – 336 с. : табл., ил. – (Университетская серия). – Режим доступа: по подписке. – URL: <https://biblioclub.ru/index.php?page=book&id=574440> – Библиогр. в кн. – ISBN 978-5-4257-0393-4. – Текст : электронный.

5.2 Перечень ресурсов информационно-коммуникационной сети «Интернет», необходимых для освоения дисциплины (модуля)

Название электронного ресурса	Описание электронного ресурса	Используемый для работы адрес
Диссертационный зал Российской государственной библиотеки	В настоящее время Электронная библиотека диссертаций РГБ содержит более 620 000 полных текстов диссертаций и авторефератов	http://diss.rsl.ru Доступ по регистрации в читальном зале Университета.
Университетская информационная система РОССИЯ (УИС РОССИЯ)	Университетская информационная система РОССИЯ (УИС РОССИЯ) – электронная библиотека и база для исследований и учебных курсов в области экономики, управления, социологии, лингвистики, философии, филологии, международных отношений и других гуманитарных наук. УИС РОССИЯ поддерживается на базе Научно-исследовательского вычислительного центра МГУ имени М.В. Ломоносова	https://uisrussia.msu.ru/ 100% доступ

Научное наследие России	Библиотека содержит научные труды известных российских и зарубежных ученых и исследователей, работавших на территории России. Программа Президиума РАН.	http://e-heritage.ru/index.html 100% доступ
Электронная библиотека учебников	На сайте представлены учебники, лекции, доклады, монографии по естественным и гуманитарным наукам.	http://studentam.net 100% доступ
Cyberleninka	Содержит каталог научной периодики по большому количеству научных дисциплин, который содержит полную информацию о научных журналах в электронном виде, включающую их описания и все вышедшие выпуски с содержанием, темами научных статей и их полными текстами.	http://cyberleninka.ru/journal 100% доступ
Единое окно доступа к образовательным ресурсам	Информационная система предоставляет свободный доступ к каталогу образовательных интернет-ресурсов и полнотекстовой электронной учебно-методической библиотеке для общего и профессионального образования	http://window.edu.ru/library 100% доступ
Электронные библиотеки. Электронные библиотеки, словари, энциклопедии	Интернет-ресурсы образовательного и научно-образовательного назначения, оформленные в виде электронных библиотек, словарей и энциклопедий, предоставляют открытый доступ к полнотекстовым информационным ресурсам, представленным в электронном формате — учебникам и учебным пособиям, хрестоматиям и художественным произведениям, историческим источникам и научно-популярным статьям, справочным изданиям и др.	http://gigabaza.ru/doc/131454.html 100% доступ

5.3 Методические указания для обучающихся по освоению дисциплины (модуля)

Освоение обучающимся дисциплины (модуля) «*Финансы организаций*» предполагает изучение материалов дисциплины (модуля) на аудиторных занятиях и в ходе самостоятельной работы. Аудиторные занятия проходят в форме лекций, семинаров и практических занятий. Самостоятельная работа включает разнообразный комплекс видов и форм работы обучающихся.

Для успешного освоения дисциплины (модуля) и достижения поставленных целей необходимо внимательно ознакомиться с рабочей программой дисциплины (модуля), доступной в электронной информационно-образовательной среде РГСУ.

Следует обратить внимание на списки основной и дополнительной литературы, на предлагаемые преподавателем ресурсы информационно-телекоммуникационной сети Интернет. Эта информация необходима для самостоятельной работы обучающегося.

При подготовке к аудиторным занятиям необходимо помнить особенности каждой формы его проведения.

Подготовка к учебному занятию лекционного типа заключается в следующем.

С целью обеспечения успешного обучения обучающийся должен готовиться к лекции, поскольку она является важнейшей формой организации учебного процесса, поскольку:

- знакомит с новым учебным материалом;
- разъясняет учебные элементы, трудные для понимания;
- систематизирует учебный материал;
- ориентирует в учебном процессе.

С этой целью:

- внимательно прочитайте материал предыдущей лекции;
- ознакомьтесь с учебным материалом по учебнику и учебным пособиям с темой прочитанной лекции;
- внесите дополнения к полученным ранее знаниям по теме лекции на полях лекционной тетради;
- запишите возможные вопросы, которые вы зададите лектору на лекции по материалу изученной лекции;
- постарайтесь уяснить место изучаемой темы в своей подготовке;
- узнайте тему предстоящей лекции (по тематическому плану, по информации лектора) и запишите информацию, которой вы владеете по данному вопросу.

Подготовка к занятию семинарского типа

При подготовке и работе во время проведения лабораторных работ и занятий семинарского типа следует обратить внимание на следующие моменты: на процесс предварительной подготовки, на работу во время занятия, обработку полученных результатов, исправление полученных замечаний.

Предварительная подготовка к учебному занятию семинарского типа заключается в изучении теоретического материала в отведенное для самостоятельной работы время, ознакомление с инструктивными материалами с целью осознания задач лабораторной работы/практического занятия, техники безопасности при работе с приборами, веществами.

Работа во время проведения учебного занятия семинарского типа включает:

- консультирование студентов преподавателями и вспомогательным персоналом с целью предоставления исчерпывающей информации, необходимой для самостоятельного выполнения предложенных преподавателем задач, ознакомление с правилами техники безопасности при работе в лаборатории;
- самостоятельное выполнение заданий согласно обозначенной учебной программой тематики.

Главным результатом в данном случае служит получение положительной оценки по каждому практическому занятию. Это является необходимым условием при проведении рубежного контроля и допуска к зачету или экзамену. При получении неудовлетворительных результатов обучающийся имеет право в дополнительное время пересдать преподавателю работу до проведения промежуточной аттестации.

Самостоятельная работа.

Для более углубленного изучения темы задания для самостоятельной работы рекомендуется выполнять параллельно с изучением данной темы. При выполнении заданий по возможности используйте наглядное представление материала. Более подробная информация о самостоятельной работе представлена в разделах «Учебно-методическое

обеспечение самостоятельной работы по дисциплине (модулю)», «Методические указания к самостоятельной работе по дисциплине (модулю)»).

5.4 Информационно-технологическое обеспечение образовательного процесса по дисциплины (модуля)

5.4.1. Средства информационных технологий

1. Персональные компьютеры;
2. Средства доступа в Интернет;
3. Проектор.

5.4.2. Программное обеспечение

1. Операционная система Windows 7
2. Microsoft Office Professional Plus 2007 Russian Academic OPEN No Level
3. Справочно-правовая система Консультант+
4. Acrobat Reader DC
5. 7-Zip
6. SKY DNS
7. TrueConf(client)

5.4.3. Информационные справочные системы

№№	Название электронного ресурса	Описание электронного ресурса	Используемый для работы адрес
1.	ЭБС «Университетская библиотека онлайн»	Электронная библиотека, обеспечивающая доступ высших и средних учебных заведений, публичных библиотек и корпоративных пользователей к наиболее востребованным материалам по всем отраслям знаний от ведущих российских издательств	http://biblioclub.ru/
2.	Научная электронная библиотека eLIBRARY.ru	Крупнейший российский информационно-аналитический портал в области науки, технологии, медицины и образования, содержащий рефераты и полные тексты более 34 млн научных публикаций и патентов	http://elibrary.ru/
3.	Образовательная платформа Юрайт	Электронно-библиотечная система для ВУЗов, ССУЗов, обеспечивающая доступ к учебникам, учебной и методической литературе по различным дисциплинам.	https://urait.ru/
4.	База данных "EastView"	Полнотекстовая база данных периодических изданий	http://ebiblioteka.ru/
5.	База данных международного индекса научного цитирования "Scopus"	Библиографическая и реферативная база данных и инструмент для отслеживания цитируемости статей, опубликованных в научных изданиях	http://www.scopus.com/

6.	Международный индекс научного цитирования "Web of Science"	Поисковая интернет-платформа, объединяющая реферативные базы данных публикаций в научных журналах и патентов, в том числе базы, учитывающие взаимное цитирование публикаций. Web of Science охватывает материалы по естественным, техническим, общественным, гуманитарным наукам и искусству.	http://webofknowledge.com
7.	Электронная библиотека "Grebennikon"	Библиотека предоставляет доступ более чем к 30 журналам, выпускаемых Издательским домом "Гребенников".	https://grebennikon.ru/

5.5 Материально-техническое обеспечение образовательного процесса по дисциплине (модулю)

Для изучения дисциплины (модуля) «*Финансы организаций*» в рамках реализации основной профессиональной образовательной программы высшего образования – программы бакалавриата по направлению подготовки 38.03.01 *Экономика* используются:

Учебная аудитория для занятий лекционного типа оснащена специализированной мебелью (стол для преподавателя, парты, стулья, доска для написания мелом); техническими средствами обучения (видеопроекционное оборудование, средства звуковоспроизведения, экран и имеющие выход в сеть Интернет), демонстрационными материалами (Система налогов РФ по НК РФ, Законодательство РФ о налогах и сборах).

Учебная аудитория для занятий семинарского типа: оснащена специализированной мебелью (стол для преподавателя, парты, стулья, доска для написания мелом); техническими средствами обучения (видеопроекционное оборудование, средства звуковоспроизведения, экран и имеющие выход в сеть Интернет), демонстрационными материалами (Система налогов РФ по НК РФ, Законодательство РФ о налогах и сборах).

Помещения для самостоятельной работы обучающихся: оснащены специализированной мебелью (парты, стулья) техническими средствами обучения (персональные компьютеры с доступом в сеть Интернет и обеспечением доступа в электронно-информационную среду университета, программным обеспечением).

5.6 Образовательные технологии

При реализации дисциплины (модуля) «*Финансы организаций*» применяются различные образовательные технологии, в том числе технологии электронного обучения.

Освоение дисциплины (модуля) «*Финансы организаций*» предусматривает использование в учебном процессе активных и интерактивных форм проведения учебных занятий в форме разбора конкретных ситуаций и решения практических заданий в сочетании с внеаудиторной работой с целью формирования и развития **профессиональных** навыков обучающихся.

При освоении дисциплины (модуля) «*Финансы организаций*» предусмотрено применением электронного обучения.

Учебные часы дисциплины (модуля) «*Финансы организаций*» предусматривают классическую контактную работу преподавателя с обучающимся в аудитории и контактную

работу посредством электронной информационно-образовательной среды в синхронном и асинхронном режиме (вне аудитории) посредством применения возможностей компьютерных технологий (электронная почта, электронный учебник, тестирование, вебинар, видеофильм, презентация, форум и др.).

В рамках дисциплины (модуля) «**Финансы организаций**» предусмотрены встречи с руководителями и работниками организаций, деятельность которых связана с *направленностью* реализуемой основной профессиональной образовательной программы высшего образования – программы бакалавриата.

ЛИСТ РЕГИСТРАЦИИ ИЗМЕНЕНИЙ

№ п/п	Содержание изменения	Реквизиты документа об утверждении изменения	Дата введения изменения
1.	Утверждена и введена в действие решением Ученого совета Экономического факультета на основании Федерального государственного образовательного стандарта высшего образования по направлению подготовки 38.03.01 Экономика (уровень образования), утвержденным приказом Министерства образования и науки Российской Федерации от 12.08.2020 г. № 954	Протокол заседания Ученого совета Экономического факультета № 11 от «27» мая 2021 года	01.09.2021
2.	*	Протокол заседания Ученого совета факультета № _____ от «___» _____ 20___ года	__-__-__
3.	*	Протокол заседания Ученого совета факультета № _____ от «___» _____ 20___ года	__-__-__
4.	*	Протокол заседания Ученого совета факультета № _____ от «___» _____ 20___ года	__-__-__



Министерство науки и высшего образования Российской Федерации
Федеральное государственное бюджетное образовательное учреждение
высшего образования
«Российский государственный социальный университет»

УТВЕРЖДАЮ

Декан Экономического факультета

 / Солодуха П.В.
(ФИО)

«31» мая 2020г.

**РАБОЧАЯ ПРОГРАММА ДИСЦИПЛИНЫ (МОДУЛЯ)
МОДЕЛИРОВАНИЕ СОЦИАЛЬНО-ЭКОНОМИЧЕСКИХ ПРОЦЕССОВ**

Направление подготовки

38.03.01 «Экономика»

Направленность (профиль)

Экономика и управление предприятиями

**ОБРАЗОВАТЕЛЬНАЯ ПРОГРАММА ВЫСШЕГО ОБРАЗОВАНИЯ –
ПРОГРАММА БАКАЛАВРИАТА**

Форма обучения

Очная

Москва 2021

Рабочая программа дисциплины (модуля) «**Моделирование социально-экономических процессов**» разработана на основании федерального государственного образовательного стандарта высшего образования – *бакалавриата* по направлению подготовки/специальности *38.03.01 Экономика*, утвержденного приказом Министерства образования и науки Российской Федерации от 12.08.2020 г № 954, учебного плана по основной профессиональной образовательной программе высшего образования - программы *бакалавриата* по направлению подготовки *38.03.01 Экономика*, а также с учетом следующих профессиональных стандартов, сопряженных с профессиональной деятельностью выпускника: 08.041 «Специалист в сфере управления проектами государственно-частного партнерства».

Рабочая программа дисциплины (модуля) разработана рабочей группой в составе: д.э.н., доц. Потехиной Е.В.

Руководитель основной образовательной программы
канд.экон.наук, доцент, доцент



С.В. Шамшеев

(подпись)

Рабочая программа дисциплины (модуля) обсуждена и утверждена на Ученом совете Экономического факультета Протокол № 11 от 27.05.2021

Декан факультета:
д-р эконом.наук, профессор



П.В.Солодуха

(подпись)

Рабочая программа дисциплины (модуля) рекомендована к утверждению представителями организаций-работодателей (*при совместной разработке или разработке по заказу*):

Директор департамента персонала и документооборота, ПАО «Московский кредитный банк»



Н.В.Кудряшова

(подпись)

Член Правления Банка, вице-президент, руководитель блока «Риски» ПАО Банк «Открытие»



И.В.Кремлева

(подпись)

Рабочая программа дисциплины (модуля) рецензирована и рекомендована к утверждению:

Д-р экон.наук, доцент, профессор
Департамента корпоративных финансов и корпоративного управления
Финансового университета при
Правительстве РФ



Л.И.Черникова

Канд. экон. наук, доцент
Экономического факультета



С.В.Шамшеев

Согласовано
Научная библиотека, директор



И.Г. Маляр

(подпись)

СОДЕРЖАНИЕ

РАЗДЕЛ 1. ПАСПОРТ РАБОЧЕЙ ПРОГРАММЫ ДИСЦИПЛИНЫ (МОДУЛЯ)	5
1.1 Цель и задачи дисциплины (модуля).....	5
1.2. Место дисциплины (модуля) в структуре основной профессиональной образовательной программы высшего образования-программы <i>бакалавриата</i>	5
1.3 Планируемые результаты обучения по дисциплине (модулю) в рамках планируемых результатов освоения основной профессиональной образовательной программы высшего образования – программы <i>бакалавриата</i> соотнесенные с установленными индикаторами достижения компетенций	5
РАЗДЕЛ 2. СТРУКТУРА И СОДЕРЖАНИЕ ДИСЦИПЛИНЫ (МОДУЛЯ).....	6
2.1 Объем дисциплины (модуля), включая контактную работы обучающегося с педагогическими работниками и самостоятельную работу обучающегося	6
2.2. Учебно-тематический план дисциплины (модуля)	7
РАЗДЕЛ 3. УЧЕБНО-МЕТОДИЧЕСКОЕ ОБЕСПЕЧЕНИЕ САМОСТОЯТЕЛЬНОЙ РАБОТЫ ОБУЧАЮЩИХСЯ ПО ДИСЦИПЛИНЕ (МОДУЛЮ)	8
3.1. Виды самостоятельной работы обучающихся по дисциплине (модулю).....	8
3.2 Методические указания к самостоятельной работе по дисциплине (модулю)	8
РАЗДЕЛ 4. ФОНД ОЦЕНОЧНЫХ СРЕДСТВ ДЛЯ ПРОВЕДЕНИЯ ПРОМЕЖУТОЧНОЙ АТТЕСТАЦИИ ОБУЧАЮЩИХСЯ ПО ДИСЦИПЛИНЕ (МОДУЛЮ)	8
4.1. Форма промежуточной аттестации обучающегося по дисциплине (модулю)	32
4.2. Перечень компетенций с указанием этапов их формирования в процессе освоения образовательной программы	32
4.3 Описание показателей и критериев оценивания компетенций на различных этапах их формирования, описание шкал оценивания	32
4.4 Типовые контрольные задания или иные материалы, необходимые для оценки знаний, умений, навыков и (или) опыта деятельности, характеризующих этапы формирования компетенций в процессе освоения образовательной программы	34
4.5 Методические материалы, определяющие процедуры оценивания знаний, умений, навыков и (или) опыта деятельности, характеризующих этапы формирования компетенций.....	34
РАЗДЕЛ 5. УСЛОВИЯ РЕАЛИЗАЦИИ ДИСЦИПЛИНЫ (МОДУЛЯ)	37
5.1. Перечень основной и дополнительной учебной литературы для освоения дисциплины (модуля) ..	37
5.2 Перечень ресурсов информационно-коммуникационной сети «Интернет», необходимых для освоения дисциплины (модуля)	37
5.3 Методические указания для обучающихся по освоению дисциплины (модуля).....	39
5.4 Информационно-технологическое обеспечение образовательного процесса по дисциплине (модулю).....	40
5.5 Материально-техническое обеспечение образовательного процесса по дисциплине (модулю)	41
5.6 Образовательные технологии	42
ЛИСТ РЕГИСТРАЦИИ ИЗМЕНЕНИЙ.....	43

РАЗДЕЛ 1. ПАСПОРТ РАБОЧЕЙ ПРОГРАММЫ ДИСЦИПЛИНЫ (МОДУЛЯ)

1.1 Цель и задачи дисциплины (модуля)

Цель дисциплины (модуля) **Моделирование социально-экономических процессов** заключается ознакомить обучающихся с типовыми экономико-математическими методами и моделями, грамотной математической формулировкой исследуемой проблемы и способами эффективного применения современных экономико-математических методов и моделей для математического моделирования экономических систем и процессов, выполнения экономического анализа, поиска оптимального или допустимого решения поставленной задачи

Задачи учебной дисциплины:

1. Дать представление об основных принципах современных подходов к построению математических моделей сложных социально-экономических систем, ориентированных на применение компьютерных и информационных технологий.
2. Научить строить базовые математические модели исследуемых систем, проводить их аналитическое исследование и оптимизацию, также уметь реализовать разработанные математические модели в компьютерной форме.
3. Выработать навыки построения, аналитического и численного исследования математических моделей сложных социально-экономических систем с применением компьютерных технологий.

1.2. Место дисциплины (модуля) в структуре основной профессиональной образовательной программы высшего образования- программы бакалавриата

Дисциплина (модуль) **«Моделирование социально-экономических процессов»** реализуется в *обязательной* части основной образовательной программы по направлению подготовки 38.03.01 *«Экономика» очной* формы обучения.

Изучение дисциплины (модуля) **«Моделирование социально-экономических процессов»** базируется на знаниях и умениях, полученных обучающимися ранее в ходе освоения программного материала ряда дисциплин (модулей): «Экономическая теория», «Линейная алгебра».

В результате освоения дисциплины обучающийся должен:

знать:

- основные принципы современных подходов к построению математических моделей социально-экономических систем.

уметь:

- строить базовые математические модели исследуемых систем, проводить их аналитическое исследование и оптимизацию.

владеть:

- основными навыками построения, аналитического и численного исследования математических моделей социально-экономических процессов.

Перечень последующих дисциплин (модулей), для которых необходимы знания, умения и навыки, формируемые данной дисциплиной (модулем):

- *Корпоративные финансы*
- *Инвестиции*
- *Инвестиционный анализ*

1.3 Планируемые результаты обучения по дисциплине (модулю) в рамках планируемых результатов освоения основной профессиональной образовательной

программы высшего образования – программы бакалавриата соотнесенные с установленными индикаторами достижения компетенций

Процесс освоения дисциплины (модуля) направлен на формирование у обучающихся следующих общепрофессиональных компетенций: ОПК-2 в соответствии с основной профессиональной образовательной программой высшего образования – программой бакалавриата по направлению подготовки 38.03.01 Экономика.

В результате освоения дисциплины (модуля) обучающийся должен демонстрировать следующие результаты:

Категория компетенций	Код компетенции	Формулировка компетенции	Код и наименование индикатора достижения компетенции	Результаты обучения
Статистика	ОПК-2	Способен осуществлять сбор, обработку и статистический анализ данных, необходимых для решения поставленных экономических задач	ОПК-2.1 Способен выполнять обработку и статистический анализ данных ОПК-2.2 Способен осуществлять сбор и обработку данных для решения поставленных задач ОПК-2.3 Проводит статистический анализ данных, необходимых для решения поставленных экономических задач	Знать: способы сбора и анализа информации о действующих микроэкономических агентах Уметь: обрабатывать информацию о действующих хозяйствующих субъектов под решение конкретных профессиональных задач Владеть: навыками анализа и интерпретации результатов анализа

РАЗДЕЛ 2. СТРУКТУРА И СОДЕРЖАНИЕ ДИСЦИПЛИНЫ (МОДУЛЯ)

2.1 Объем дисциплины (модуля), включая контактную работу обучающегося с педагогическими работниками и самостоятельную работу обучающегося

Общая трудоемкость дисциплины (модуля), изучаемой в 4 семестре, составляет 4 зачетных единиц. По дисциплине (модулю) предусмотрен на 4 семестре экзамен.

Очная форма обучения

Вид учебной работы	Всего часов	Семестры			
		4			
Контактная работа обучающихся с педагогическими работниками (по видам учебных занятий) (всего):	72	72			
Учебные занятия лекционного типа	16	16			

Практические занятия	24	24			
Лабораторные занятия					
Иная контактная работа	32	32			
<i>из них: в форме практической подготовки</i>					
Самостоятельная работа обучающихся, всего	36	36			
Контроль промежуточной аттестации (час)	36	36			
ОБЪЕМ ДИСЦИПЛИНЫ (МОДУЛЯ) В ЧАСАХ	144	144			

2.2. Учебно-тематический план дисциплины (модуля)

Очной формы обучения

Раздел, тема	Виды учебной работы, академических часов								
	Всего	Самостоятельная работа	Контактная работа обучающихся с педагогическими работниками					Иная контактная работа	из них: в форме практической подготовки
			Всего	Лекционные занятия	Семинарские/практические занятия	Лабораторные занятия			
Семестр 4									
Раздел 1. Математические модели и средства представления информации	27	9	18	4	6		8		
Раздел 2. Методы линейной оптимизации	27	9	18	4	6		8		
Раздел 3. Методы нелинейного программирования	27	9	18	4	6		8		
Раздел 4. Модели и методы динамической оптимизации, сетевого планирования.	27	9	18	4	6		8		
Контроль промежуточной аттестации (час)	36								
Общий объем, часов	144	36	72	16	24		32		
Форма промежуточной аттестации	Зачет								

РАЗДЕЛ 3. УЧЕБНО-МЕТОДИЧЕСКОЕ ОБЕСПЕЧЕНИЕ САМОСТОЯТЕЛЬНОЙ РАБОТЫ ОБУЧАЮЩИХСЯ ПО ДИСЦИПЛИНЕ (МОДУЛЮ)

3.1. Виды самостоятельной работы обучающихся по дисциплине (модулю)

Очной формы обучения

Раздел, тема	Всего	Виды самостоятельной работы обучающихся					
		Академическая активность, час	Форма академической активности	Выполнение практ. заданий, час	Форма практического задания	Рубежный текущий контроль, час	Форма рубежного текущего контроля
семестр 3							
Раздел 1. Математические модели и средства представления информации	9	3	Подготовка к лекционным и практическим занятиям, самостоятельное изучение раздела в ЭИОС	4	реферат	2	Компьютерное тестирование
Раздел 2. Методы линейной оптимизации	9	3	Подготовка к лекционным и практическим занятиям, самостоятельное изучение раздела в ЭИОС	4	реферат	2	Компьютерное тестирование
Раздел 3. Методы нелинейного программирования	9	3	Подготовка к лекционным и практическим занятиям, самостоятельное изучение раздела в ЭИОС	4	реферат	2	Компьютерное тестирование
Раздел 4. Модели и методы динамической оптимизации, сетевого планирования.	9	3	Подготовка к лекционным и практическим занятиям, самостоятельное изучение раздела в ЭИОС	4	реферат	2	Компьютерное тестирование
Общий объем по модулю/семестру, часов	36	12		16		8	

3.2 Методические указания к самостоятельной работе по дисциплине (модулю)

РАЗДЕЛ 1. Математические модели и средства представления информации.

Цель: • Понятие социально-экономической системы. Сформировать представление о математических моделях микроэкономики, ознакомить с применяемыми методами математического анализа и их интерпретацию для процессов микроэкономики. (ОПК-4)

Цели и задачи дисциплины. Понятие социально-экономической системы.

Тема 1.1. Основы моделирования социально-экономических процессов и систем

Тема 1.2. «Функция полезности и ее свойства»

Тема 1.3. «Задача оптимального выбора благ»

Тема 1.4. «Уравнение Слуцкого»

Перечень изучаемых элементов содержания

Цели и задачи исследования социальных процессов. Примеры задач в области социально-экономических отношений. Использование системного подхода в задачах изучения социально-экономических систем. Этапы социально - экономического математического моделирования. Классификация математических моделей в социально-экономической сфере. Функция полезности и ее свойства. Максимизация функции полезности при бюджетном ограничении. Минимизация расхода потребителя при фиксированном уровне полезности. Взаимозаменяемость товаров. Эффекты компенсации. Уравнение Слуцкого.

Вопросы для самоподготовки:

1. Постановка задачи нелинейной оптимизации.
2. Примеры нелинейных задач оптимизации в экономике.
3. Геометрическая интерпретация и геометрический метод решения двумерных задач нелинейной оптимизации.
4. Аналитические методы решения задач нелинейной оптимизации при отсутствии ограничений.
5. Аналитические методы решения задач нелинейной оптимизации при наличии ограничений-равенств: необходимые условия существования экстремума функции многих переменных, метод множителей Лагранжа.
6. Аналитические методы решения задач нелинейной оптимизации при наличии ограничений-неравенств: теорема Куна-Таккера.
7. Функция полезности и ее свойства
8. Максимизация функции полезности при бюджетном ограничении. Метод функции Лагранжа. Функция спроса по Маршаллу.

9. Минимизация расхода потребителя при фиксированном уровне полезности. Функция спроса по Хиксу. Функция расходов.
10. Взаимозаменяемость товаров. Эффекты компенсации.
11. Взаимосвязь между решением задач максимизации функции полезности и минимизации расходов. Уравнение Слуцкого.

ПРАКТИЧЕСКОЕ ЗАДАНИЕ К РАЗДЕЛУ 1

Форма практического задания: расчетно-графическая работа

Тип заданий к разделу 2:

1. Для функции спроса $q = \frac{10}{p+1}$ и предложения $s = 5(p+1)$ в зависимости от цены p найти эластичность спроса по цене в точках: 1, 2, 5, 10.

2. Функции спроса и предложения по цене p имеют, соответственно, вид:

$$q = 400 - 5p, \quad s = 100 + 5p.$$

Найти:

- а) равновесную цену,
- б) выручку при равновесной цене,
- в) цену, при которой выручка будет максимальной,
- г) эту максимальную выручку,
- д) эластичность спроса по равновесной цене,
- е) эластичность предложения по равновесной цене.

3. Решить задачу потребительского выбора и найти функции спроса при ценах благ $p_1 = 10$, $p_2 = 2$ и доходе $I = 60$ со следующей функцией предпочтения $u = x_1^{\frac{1}{2}} x_2^{2/3} \rightarrow \max$.

5. При каких ограничениях на параметры функции $u(x_1, x_2) = a \ln x_1 + b \ln x_2$ могут быть рассмотрены как функции полезности? Определить норму замены n_{21} для каждой из функций.

6. Пусть $u(x_1, x_2) = x_1^{\frac{2}{3}} x_2^{\frac{4}{7}} \rightarrow \max$, $p_1 = 4$, $p_2 = 5$, $I = 120$.

а) Построить линии безразличия и бюджетное ограничение.

б) Решить задачу потребительского выбора.

в) Найти функцию спроса Маршалла.

7. Решите задачу минимизации расхода потребителя при фиксированном уровне полезности, если функция полезности потребителя $u(x_1, x_2) = x_1^{\frac{1}{4}} x_2^{\frac{3}{4}}$ имеет уровень полезности \bar{U} и цены на продукты соответственно P_1 и P_2 , т.е.

а) найдите функции спроса по Хигсу на первый и второй продукты;

б) выпишите функцию расходов.

8. Пусть имеем задачу потребительского выбора

$u(x_1, x_2) = x_1 x_2 \rightarrow \max$ $p_1 = 8$, $p_2 = 4$, $I = 60$.

Пусть цена p_2 меняется с 4 до 7. Каков необходимый размер компенсации?

РУБЕЖНЫЙ КОНТРОЛЬ К РАЗДЕЛУ 1: форма рубежного контроля – компьютерное тестирование

Примерные вопросы теста

1. Моделирование – это метод ...

а) практического или теоретического опосредованного оперирования объектом, в ходе которого исследуется непосредственно не сам интересующий нас объект, а некоторая промежуточная вспомогательная система (естественная или искусственная)

б) упрощенного анализа реальных процессов

в) Совокупность практических приемов исследования свойств реальных систем

2. Основной недостаток в использовании описательных (вербальных или словесных) моделей экономики - это:

а) Невозможность использования количественных статистических данных.

б) Невозможность последующей формализации установленных качественных соотношений.

в) Неоднозначность понимания привычных терминов различными исследователями и, как следствие, затруднения в освоении модели новыми людьми.

3. Если оказывается, что модель не в полной мере соответствует реальным процессам - то:

а) Производится разбиение системы на составные части.

б) Принимается решение о переформулировке или доработке модели и происходит возврат к первому шагу процесса моделирования.

в) Принимается решение об отказе от моделирования.

4. Моделирование обычно начинают:

а) С концептуального анализа

б) С составления уравнений.

в) С графического анализа.

5. Предмодельный анализ обычно включает:

а) Определение целевой функции экономической системы.

б) Качественный анализ объектов, задач, явлений, процессов экономической системы и ее параметров.

в) Формализованное описание структуры связей и отношений в моделируемой системе.

6. Система (при математическом моделировании) - это:

а) Процесс с данными объектами, свойствами и связями

б) Динамическая модель экономической системы в условиях взаимодействия с внешней средой

в) Целостное описание поведения экономического субъекта

7. Объект изучения в математическом моделировании - это:

а) Рассматриваемый экономический субъект

б) Те компоненты реальности, которые содержат совокупность проблем, подлежащих исследованию

в) Те свойства и стороны экономического объекта, которые наиболее выпукло отражают реальные проблемы

8. Предмет изучения в математическом моделировании - это:

а) Рассматриваемый экономический субъект

б) Те компоненты реальности, которые содержат совокупность проблем, подлежащих исследованию

в) Те свойства и стороны экономического объекта, которые наиболее выпукло отражают реальные проблемы

9. Цели экономического моделирования состоят в использовании моделей для:

а) Описания экономических систем и процессов; для получения количественных оценок их состояния, для анализа и прогнозирования этих процессов и для обеспечения возможностей интерпретации результатов моделирования специалистами в данной предметной области

б) Принятия управленческих решений

в) Исследования свойств реальной системы

г) Повышения квалификации в предметной области экономики

10. Для моделирования взаимосвязей макро- и микроэкономических показателей используются следующие (типовые) экономические функции:

а) Детерминированные и стохастические функции.

б) Линейные и нелинейные функции нескольких переменных.

в) Производственные, инвестиционные, спроса и потребления, занятости, полезности, общих затрат.

г) Регрессионные, параметры которых оцениваются по данным экономической статистики.

11. Математическая модель экономического объекта - это:

а) Набор уравнений и неравенств.

б) Описание алгоритмов, пригодное для программирования на ЭВМ.

в) Его упрощенный образ, представленный с помощью различных математических терминов: уравнений, неравенств, логических отношений и графиков.

г) Формализованное представление основных экономических законов.

12. Микроэкономические модели описывают:

а) Поведение различных экономических объектов в условиях равновесия.

б) Поведение отдельных экономических единиц (производителей и потребителей), их взаимодействие на рынках, а также основные факторы производства и общие закономерности формирования цен на товары и услуги.

в) Динамические зависимости между экономическими переменными.

РАЗДЕЛ 2. МЕТОДЫ ЛИНЕЙНОЙ ОПТИМИЗАЦИИ

Цель: Изучение теоретических основ и методов непрерывной оптимизации и решения практических задач математического программирования. Освоение содержательных и формализованных постановок классических задач оптимизации. (ОПК-4, ПК-1, ПК-2, ПК-9).

Тема 2.1. Геометрическая интерпретация двумерной и многомерной задачи линейного программирования и ее решение.

Тема 2.2. Симплекс метод

Тема 2.3. Двойственная задача линейного программирования

Тема 2.4. Транспортная задача линейного программирования

Перечень изучаемых элементов содержания

Примеры задач линейного программирования. Задача планирования выпуска продукции (планирование производства). Планирование капитальных вложений. Основные определения. Геометрическая интерпретация двумерной и многомерной задачи линейного программирования и ее решение. Свойства задачи линейного программирования. Обоснование симплекс метода. Метод искусственного базиса. Особые случаи симплексного метода. Решение в форме симплекс-таблиц.

Двойственная задача линейного программирования. Пример прямой и двойственной задачи линейного программирования. Общая формулировка прямой и двойственной задачи. Свойства двойственной задачи. Анализ чувствительности. Экономическая интерпретация двойственной задачи. Объективно обусловленные оценки и их смысл.

Транспортная задача. Поиск начального опорного плана. Метод северо-западного угла. Метод минимального элемента. Решение транспортной задачи методом потенциалов.

Вопросы для самоподготовки:

1. Какие задачи линейного программирования решаются методом искусственного базиса?
2. Как составляется расширенная задача?
3. В каком случае можно сократить количество вводимых искусственных переменных?
4. При каком условии оптимальный план расширенной задачи является оптимальным планом исходной задачи?
5. С какими коэффициентами искусственные переменные вводятся в целевую функцию в задачах, а) «на максимум»; б) «на минимум»?
6. Чем отличаются симплексные таблицы для реализации симплексного метода и метода искусственного базиса?
7. Как определяется вектор, вводимый в базис, при использовании искусственного базиса?
8. Когда исходная задача не имеет решения и как это определить, решая расширенную задачу?
9. В чем заключается сущность двойственности в линейном программировании?
10. Какие пары двойственных задач относятся к симметричным и несимметричным?
11. Как формулируются правила построения двойственной задачи?
12. Как формулируются основные теоремы двойственности?
13. Как по решению исходной (двойственной) задачи найти решение двойственной (исходной) задачи?
14. Какова экономическую интерпретацию двойственной задачи, если исходная задача состоит в оптимальном использовании ресурсов?
15. Как формулируются экономический смысл и значение теорем двойственности?
16. Как определить рентабельность каждого вида продукции, используя двойственные оценки?
17. Как проводится экономический анализ показателей симплексной таблицы с оптимальным планом?
18. Как строится система потенциалов?

19. Как определяются оценки свободных клеток?
20. Как звучит критерий оптимальности плана транспортной задачи?
21. Каково определение цикла по переброске «грузов» в транспортной задаче. Как он строится?
22. Как осуществляется переброска объемов груза по вершинам цикла?
23. В чем заключается суть блокирования перевозок?
24. Как осуществляется блокирование перевозок

ПРАКТИЧЕСКОЕ ЗАДАНИЕ К РАЗДЕЛУ 2

Форма практического задания: расчетно-графическая работа

Тип заданий к разделу 1:

1. Для выпуска продукции двух видов P_1 и P_2 требуются затраты ресурсов трех видов. Исходные данные приведены в таблице:

Исходный продукт	Расход исходных ресурсов на 1 ед. продукции		Наличие исходных ресурсов
	P_1	P_2	
Ресурс 1	4	5	10
Ресурс 2	2	3	13
Ресурс 3	1	5	15
Доход от реализации единицы продукции	5	10	

Составьте план выпуска продукции каждого вида, чтобы общий доход от реализации выпускаемой продукции был бы максимальным.

2. Из двух сортов керосина образуются две смеси – А и В. Смесь А содержит керосина 1-го сорта 25% и 75% 2-го сорта; смесь В – 80% 1-го сорта и 20% 2-го сорта. Цена 1 кг смеси А –

32 д.е., а смеси В – 24 д.е. Изучение рынка показало, что спрос на смесь А превышает спрос на смесь В не более чем на 300 кг. Составьте план образования смесей, при котором будет получен максимальный доход с учетом спроса, если в наличии имеется 100 т керосина 1-го сорта и 200 т керосина 2-го сорта.

3. Решить графическим методом задачу линейного программирования.

$$f = x_1 + 2x_2 \rightarrow \max$$

$$\begin{cases} x_1 + x_2 \leq 4, \\ 3x_1 + x_2 \geq 4, \\ x_1 + 5x_2 \geq 4, \\ x_1 \leq 3, \\ x_2 \leq 3 \\ x_1 \geq 0, x_2 \geq 0 \end{cases}$$

4. Составить двойственную задачу, решить ее геометрическим методом и найти оптимальное решение исходной задачи.

$$1. f(\bar{x}) = 2x_1 + x_2 + x_3 \rightarrow \min$$

$$\begin{cases} x_1 + 2x_2 + x_3 \geq 4, \\ x_1 - x_2 + x_3 \geq 2 \end{cases}$$

$$x_j \geq 0, \quad j = \overline{1,3}.$$

5. Решить методом потенциалов транспортную задачу

	170	120	190	140	180
280	28	12	7	18	7
300	35	14	12	15	3
220	30	16	11	25	15

6. Решить симплекс – методом, применяя метод искусственного базиса.

$$f(\bar{x}) = x_1 + 2x_2 \rightarrow \min$$

$$\begin{cases} 3x_1 - 5x_2 + x_3 + 2x_4 = 1, \\ -2x_1 + 2x_2 - x_4 + x_5 = 4, \\ -x_1 + 3x_2 - 2x_4 + x_5 = 5, \\ x_j \geq 0, \quad j = \overline{1, 5}. \end{cases}$$

РУБЕЖНЫЙ КОНТРОЛЬ К РАЗДЕЛУ 2: форма рубежного контроля – компьютерное тестирование

1. Отметьте, какие из приведенных ниже заголовков являются названиями разделов математического программирования:

- а) Линейное программирование
- б) Двоичное программирование
- в) Третьичное программирование
- г) Квадратичное программирование

2. Математическое программирование

- а) Представляет собой процесс создания программ для компьютера под руководством математиков
- б) Занимается изучением экстремальных задач и разработкой методов их решения
- в) Занимается решением математических задач на компьютере

3. Задача линейного программирования состоит в ...

- а) Создании линейной программы на избранном языке программирования, предназначенной для решения поставленной задачи
- б) описании линейного алгоритма решения задачи
- в) Отыскании наибольшего (наименьшего) значения линейной функции при наличии линейных ограничений

4. Отметьте, какие из приводимых далее утверждений относительно свойств задач линейного программирования (ЗЛП) являются верными:

- а) Множество допустимых планов в ЗЛП, как правило, является выпуклым, но в отдельных случаях это требование может нарушаться;
- б) Множество допустимых планов в ЗЛП всегда является многогранным выпуклым множеством;

в) Множество допустимых планов в ЗЛП всегда является произвольным выпуклым множеством;

г) Множество допустимых планов в ЗЛП может быть невыпуклым;

5. Отметьте верные утверждения. В допустимом базисном плане задачи линейного программирования (ЗЛП) размерности $m \times n$ (где m меньше n) присутствует:

а) Ровно n ненулевых компонентов;

б) Не более m ненулевых компонентов;

в) Ровно m ненулевых компонентов;

г) Не менее $(n-m)$ ненулевых компонентов

6. Решение называют оптимальным, если...

а) оно рационально

б) оно согласовано с начальством

в) оно по тем или иным признакам предпочтительнее других

г) оно утверждено общим собранием

7. Отметьте, какие из приведенных далее утверждений относительно свойств задач линейного программирования (ЗЛП) являются верными - ЗЛП называется канонической, если в ней:

а) Отсутствуют ограничения

б) Отсутствуют ограничения в форме неравенств

в) Отсутствуют ограничения на знак переменных

г) Все ограничения имеют форму уравнений и на все переменные наложено условие неотрицательности

8. Отметьте, какие из приводимых далее утверждений относительно свойств задач линейного программирования (ЗЛП) являются верными:

а) Множество допустимых планов в ЗЛП может быть неограниченным;

б) Множество допустимых планов в ЗЛП может быть невыпуклым;

г) Множество допустимых планов в ЗЛП всегда является ограниченным;

9. Какие из приведенных ниже множеств являются многогранными выпуклыми множествами.

а) А – правильный шестиугольник

- б) Б – квадрат
- в) С - круг
- г) Только А и Б

РАЗДЕЛ 3. МЕТОДЫ НЕЛИНЕЙНОГО ПРОГРАММИРОВАНИЯ

Цель: формирование навыков владения методами нелинейного программирования, и умения применять их решению конкретно поставленной задачи (ОПК-4, ПК-1, ПК-2, ПК-9).

Тема 3.1. «Нелинейные экономико-математические модели»

Тема 3.2. «Классические методы решения задач нелинейного математического программирования»

Тема 3.3. «Приближенные методы решения задач нелинейного математического программирования»

Перечень изучаемых элементов содержания

Постановка задачи нелинейной оптимизации. Геометрическая интерпретация и геометрический метод решения двумерных задач нелинейной оптимизации.

Аналитические методы решения задач нелинейной оптимизации. Необходимые условия существования экстремума функции многих переменных, метод множителей Лагранжа. Теорема Куна-Таккера. Модели выпуклого программирования.

Приближенные методы решения задач безусловной и условной нелинейной оптимизации.

Вопросы для самоподготовки:

12. Постановка задачи нелинейной оптимизации.
13. Примеры нелинейных задач оптимизации в экономике.
14. Геометрическая интерпретация и геометрический метод решения двумерных задач нелинейной оптимизации.
15. Аналитические методы решения задач нелинейной оптимизации при отсутствии ограничений.

16. Аналитические методы решения задач нелинейной оптимизации при наличии ограничений-равенств: необходимые условия существования экстремума функции многих переменных, метод множителей Лагранжа.
17. Аналитические методы решения задач нелинейной оптимизации при наличии ограничений-неравенств: теорема Куна-Таккера.
18. Модели выпуклого программирования.
19. Метод покоординатного спуска.
20. Метод градиентного спуска.
21. Метод Ньютона.
22. Методы проектирования.

ПРАКТИЧЕСКОЕ ЗАДАНИЕ К РАЗДЕЛУ 3.

Форма практического задания: расчетно-графическая работа

Тип заданий к разделу 2:

1. Решить графическим методом задачу нелинейной оптимизации

$$f = x + 2y \rightarrow \max, \min$$

$$\begin{cases} x^2 + y^2 \leq 0, \\ x, y \geq 0. \end{cases}$$

2. Решить методом множителей Лагранжа задачу нелинейной оптимизации:

$$f = x + y \rightarrow \max, \min$$

$$x^2 + y^2 = 1$$

3. Решить методом множителей Лагранжа задачу нелинейной оптимизации:

$$f = x^2 + y^2 \rightarrow \max, \min$$

$$\begin{cases} x \geq y^2 - 1, \\ 4x + 1 \leq 0. \end{cases}$$

4. Решить методом наискорейшего пуска задачу:

$$f = x^2 + y^2 - x - y + 5 \rightarrow \min$$

$$\begin{cases} -10 \leq x \leq 10, \\ -10 \leq y \leq 10 \end{cases}$$

выбрав в качестве начальной точки точку начала координат.

РУБЕЖНЫЙ КОНТРОЛЬ К РАЗДЕЛУ 3: форма рубежного контроля – компьютерное тестирование

Примерные вопросы для тестирования:

1. Какие из указанных методов позволяют найти глобальный экстремум функции?
 - а) метод дихотомии;
 - б) метод Данцига;
 - в) сканирование;
 - г) метод потенциалов.
2. В задаче квадратичного программирования...
 - а) область допустимых решений является квадратом
 - б) ограничения содержат квадратичные функции
 - в) целевая функция является квадратичной
3. В задачах целочисленного программирования ...
 - а) Целевая функция должна обязательно принимать целое значение, а неизвестные могут быть любыми
 - б) Целевой функцией является числовая константа
 - в) Неизвестные могут принимать только целочисленные значения
4. Выпуклым ограниченным многогранником является:
 - а) Множество выпуклых линейных комбинаций конечного числа точек, называемых вершинами
 - б) Множество выпуклых линейных комбинаций бесконечного числа точек, называемых вершинами
 - в) Множество линейных комбинаций бесконечного числа точек, называемых вершинами
 - г) Множество линейных комбинаций конечного числа точек, называемых вершинами

5. Градиент функции двух переменных:

- а) перпендикулярен линии уровня целевой функции
- б) параллелен линии уровня целевой функции
- в) коллинеарен линии уровня целевой функции
- г) совпадает с линией уровня целевой функции

6. Что указывает направление, вдоль которого в данной точке функция имеет максимальную скорость роста:

- а) градиент в этой точке
- б) линия уровня
- в) то, что точка критическая
- г) то, что это точка экстремума

7. Если область, в которой ищется наибольшее значение нелинейной функции, замкнуто и ограничено, то наибольшее решение в этой области

- а) или в стационарной точке или в граничной точке области
- б) в стационарной точке
- в) в граничной точке области
- г) в вершине многоугольника решений

8. По критерию Сильвестра целевая функция имеет максимума, если знаки главных миноров матрицы вторых производных функции Лагранжа в стационарной точке имеют вид:

- а) $\Delta_1 < 0, \Delta_2 > 0$
- б) $\Delta_1 > 0, \Delta_2 > 0$
- в) $\Delta_1 < 0, \Delta_2 < 0$
- г) $\Delta_1 > 0, \Delta_2 < 0$

9. Для задачи

$$f = x^2 + 9y^2 - 3xy + 7 \rightarrow \max, \min$$
$$2x + 5y = 1$$

система, определяющая стационарную точку функции Лагранжа, имеет вид

$$\text{а) } \begin{cases} 2x - 3y + 2\lambda = 0, \\ 18y - 3x + 5\lambda = 0, \\ 2x + 5y - 1 = 0 \end{cases}$$

$$\text{б) } \begin{cases} 2x - 3y + 2\lambda + 7 = 0, \\ 18y - 3x + 5\lambda + 7 = 0, \\ 2x + 5y - 1 = 0 \end{cases}$$

$$\text{в) } \begin{cases} 2x - 3y = 0, \\ 18y - 5x = 0, \\ 2x + 5y - 1 = 0 \end{cases}$$

$$\text{г) } \begin{cases} 2x - 3y = 0, \\ 18y - 5x = 0 \end{cases}$$

10. Для задачи

$$f = x^2 + 4y^2 - 2xy + 4 \rightarrow \max, \min$$
$$x + 2y = 1$$

система, определяющая стационарную точку функции Лагранжа, имеет вид

$$\text{а) } \begin{cases} 2x - 2y + \lambda = 0, \\ 8y - 2x + 2\lambda = 0, \\ x + 2y - 1 = 0 \end{cases}$$

$$\text{б) } \begin{cases} 2x - 2y + 4 + \lambda = 0, \\ 8y - 2x + 4 + 2\lambda = 0, \\ x + 2y - 1 = 0 \end{cases}$$

$$\text{в) } \begin{cases} 2x - 2y = 0, \\ 8y - 2x = 0, \\ x + 2y = 1 \end{cases}$$

$$\text{(?)} \begin{cases} 2x - 2y = 0, \\ 8y - 2x = 0 \end{cases}$$

РАЗДЕЛ 4. МОДЕЛИ И МЕТОДЫ ДИНАМИЧЕСКОЙ ОПТИМИЗАЦИИ СЕТЕВОГО

ПЛАНИРОВАНИЯ

Цель: научиться решать задачи о распределении ресурсов, о замене оборудования методами динамической оптимизации, анализировать сетевые проекты и давать рекомендации по оптимизации. Обсуждение областей и способов применения сетевого планирования в решении практических задач. (ОПК-4, ПК-1, ПК-2, ПК-9).

Тема 1.1 Принцип оптимальности Беллмана

Тема 1.2. Применение алгоритмов динамического программирования при решении задач на оптимизацию.

Тема 1.3. Введение в сетевое планирование.

Перечень изучаемых элементов содержания

Задачи динамического программирования. Рекуррентные соотношения Беллмана. Применение алгоритмов динамического программирования к задаче об оптимальном распределении ресурсов. Вычислительные схемы: древовидная, табличная. Оптимизация в пространстве политик и решений. Задача о такси. Задача о распределении средств между предприятиями, задача о замене оборудования, задача о рюкзаке.

Сетевая модель и ее основные элементы. Правила построения сетевых графиков. Методы сетевого планирования и управления при планировании сложных комплексных проектах. управления. Временные параметры сетевых графиков и коэффициент напряженности. Сетевое планирование в условиях неопределенности.

Вопросы для самоподготовки:

1. Постановка задач динамического программирования. Принцип оптимальности Беллмана. Уравнения Беллмана.
2. Решение задачи о кратчайшем пути через сеть методом динамического программирования.
3. Решение задачи распределения ресурсов методом динамического программирования.
4. Решение задачи замены оборудования методом динамического программирования.
5. Решение задачи о рюкзаке методом динамического программирования.
6. Структурные таблицы методом сетевого программирования.
7. Временные параметры событий сетевого графика. Нахождение критического пути с

помощью временных параметров.

8. Основные элементы сетевой модели.

9. Структурные таблицы методом сетевого программирования.

10. Временные параметры событий сетевого графика. Нахождение критического пути с помощью временных параметров.

11. Сетевое планирование в условиях напряженности. Коэффициент напряженности, что показывает и как определяется?

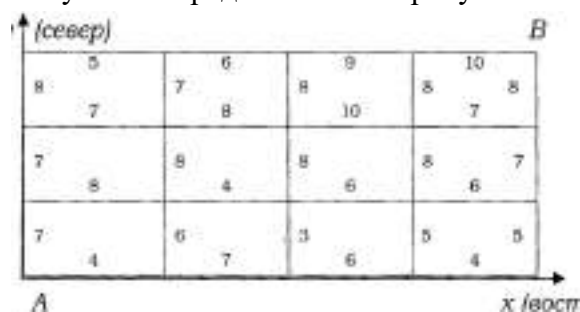
12. В чем суть оптимизации сетевого графика?

ПРАКТИЧЕСКОЕ ЗАДАНИЕ К РАЗДЕЛУ 4.

Форма практического задания: расчетно-графическая работа

Тип заданий к разделу

Требуется проложить трубопровод между двумя пунктами А и В так, чтобы суммарные затраты на строительство было минимальным. исходные данные по затратам на каждом участке представлены на рисунке.



1. Найдите оптимальный план замены нового оборудования на период продолжительностью 6 лет, если годовая прибыль и остаточная стоимость в зависимости от возраста задаются таблицей:

t	0	1	2	3	4	5
r(t)	12	11	10	9	7	5
c(t)	13	11	9	8	6	4

2. Выбрать и положить в рюкзак предметы, обладающие максимальной суммарной «ценностью» в следующих задачах.

$$5x_1 + 6x_2 + x_3 + 3x_4 \rightarrow \max \text{ при условиях } 4x_1 + 3x_2 + x_3 + 2x_4 \leq 8$$

$$x_k \in \{0, 1\}$$

$$(k = 1, \dots, 4)$$

4. Упорядочите структурную таблицу работ, и построить сетевой график, вычислить

критическое время и найти критический путь.

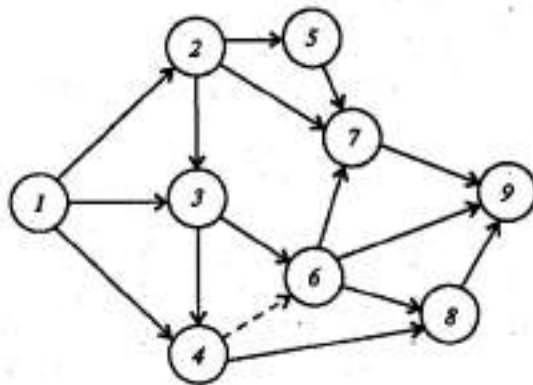
Работа	Опорные работы	Время работы	Работа	Опорные работы	Время работы
R1	-	5	R5	R4	3
R2	R1,R3	4	R6	R5, R3	4
R3	-	2	R7	R8	2
R4	R2, R3	7	R8	R4 ,R6	3

5. В следующей таблице приведены работы, выполняемые при строительстве нового каркасного дома разработайте сеть этих работ и найдите критический путь.

	Работа	Опорная работа	Время, дн.
A	Очистка строительного участка	—	1
B	Завоз оборудования	—	2
C	Земляные работы	A	1
D	Заливка фундамента	C	2
E	Наружные водопроводно-канализационные работы	D,C	6
F	Возведение каркаса дома	D	10
G	Прокладка электропроводки	F	3
H	Создание перекрытий	G	1
I	Создание каркаса крыши	F	1
J	Внутренние водопроводно-канализационные работы	E,H	5
K	Покрытие крыши	I	2
L	Наружные изоляционные работы	F,J	1
M	Вставка окон и наружных дверей	F	2
N	Обкладка дома кирпичом	L,M	4
O	Штукатурка стен и потолков	G,J	2

P	Облицовка стен и потолков	O	2
Q	Изоляция крыши	I,P	1
R	Окончание внутренних отделочных работ	P	7
S	Окончание наружных отделочных работ	I,N	7
T	Ландшафтные работы	S	3

6. Найдите временные параметры событий, критическое время работы и критический путь сетевого графика, если продолжительности работ заданы таблицей.



T(1,2)	T(1,3)	T(1,4)	T(2,3)	T(2,5)	T(2,7)	T(3,4)	T(3,6)
11	20	14	12	13	18	17	8
T(4,6)	T(4,8)	T(5,7)	T(6,7)	T(6,8)	T(6,9)	T(7,9)	T(8,9)
0	20	14	12	13	18	17	16

РУБЕЖНЫЙ КОНТРОЛЬ К РАЗДЕЛУ 4: форма рубежного контроля – компьютерное тестирование

Примерные вопросы для тестирования:

1. Динамическое программирование – это метод оптимизации многошаговых задач в условиях

- а) отсутствия обратной связи (последствия) и аддитивности целевой функции
- б) учета обратной связи (последствия) и аддитивности целевой функции
- в) отсутствия обратной связи (последствия) и неаддитивности целевой функции

2. Динамическое программирование не характеризуется следующими условиями

- а) нахождение многоугольника допустимых решений
- б) задача оптимизации определяется как многошаговый процесс управления
- в) выбор управления на каждом шаге зависит только от состояния системы до этого шага без влияния на предыдущие шаги

3. В чем состоит принцип оптимальности Беллмана?

- а) На каждом шаге многошагового процесса принимается такое решение, которое обеспечивает оптимальность с данного шага до конца процесса.
- б) На каждом шаге многошагового процесса принимается такое решение, которое обеспечивает оптимальность с начального шага до данного шага процесса.
- в) На каждом шаге многошагового процесса получают оптимальное управление.
- г) Принцип оптимальности Беллмана состоит в переборе всех возможных вариантов процесса и выборе оптимального.

4. Динамическое программирование – это...

- а) метод оптимизации, приспособленный к операциям, в которых процесс принятия решения может быть разбит на последовательные шаги.
- б) метод оптимизации, в ходе которого процесс разбивается на несколько шагов, которые могут происходить как последовательно, так и одновременно.
- в) программирование в случае, когда процесс развивается во времени,
- г) общее представление обо всех методах оптимизации

5. В задаче о распределении 100 единиц ресурсов между четырьмя предприятиями, в которой количество ресурсов кратно 20 единицам, получено, что оптимальная стоимость равна 95 единицам прибыли. Определите, как при этом распределены ресурсы между предприятиями, если ниже представлено вычисление необходимых для этого значений функции Беллмана $f_k(x_j)$, в которых $g_i(x_j)$ – прибыль i -ого предприятия при вложении в него x_j ресурсов. **В ответе укажите сумму ресурсов, распределенных второму и третьему предприятиям.**

$$f_4(100) = \max \left\{ \begin{array}{l} g_4(0) + f_3(100) \\ g_4(20) + f_3(80) \\ g_4(40) + f_3(60) \\ g_4(60) + f_3(40) \\ g_4(80) + f_3(20) \\ g_4(100) + f_3(0) \end{array} \right\} = \max \left\{ \begin{array}{l} 0 + 87 = 87 \\ 17 + 71 = 88 \\ 39 + 56 = 95 \\ 50 + 39 = 89 \\ 66 + 17 = 83 \\ 82 + 0 = 82 \end{array} \right\} = 95$$

$$f_3(60) = \max \left\{ \begin{array}{l} g_3(0) + f_2(60) \\ g_3(20) + f_2(40) \\ g_3(40) + f_2(20) \\ g_3(60) + f_2(0) \end{array} \right\} = \max \left\{ \begin{array}{l} 0 + 48 = 48 \\ 14 + 32 = 46 \\ 39 + 17 = 56 \\ 48 + 0 = 48 \end{array} \right\} = 56$$

$$f_2(20) = \max \left\{ \begin{array}{l} g_2(0) + f_1(20) \\ g_2(20) + f_1(0) \end{array} \right\} = \max \left\{ \begin{array}{l} 0 + 15 = 15 \\ 17 + 0 = 17 \end{array} \right\} = 17$$

$$f_1(0) = g_1(0)$$

- а) 60
- б) 40
- в) 20
- г) 80

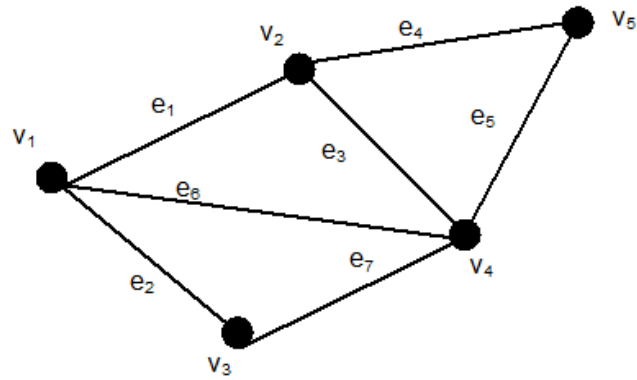
6. Найти оптимальный план замены нового оборудования на период продолжительностью 6 лет, если годовая прибыль и остаточная стоимость в зависимости от возраста задаются таблицей:

t	0	1	2	3	4	5
$r(t)$	9	9	9	8	8	7
$c(t)$	8	8	8	7	6	5

Стоимость нового оборудования равна 9. Решить задачу с помощью метода динамического программирования. **В ответе укажите сумму оптимального значения целевой функции и возраста оборудования, которое следует поменять.**

- а) 55
- б) 52
- в) 53
- г) 54

7. Для графа построить матрицу смежности вершин.



a)
$$\begin{pmatrix} 0 & 1 & 1 & 1 & 0 \\ 1 & 0 & 0 & 1 & 0 \\ 1 & 0 & 0 & 1 & 0 \\ 1 & 1 & 1 & 0 & 1 \\ 0 & 1 & 0 & 1 & 0 \end{pmatrix}$$

б)
$$\begin{pmatrix} 1 & 1 & 1 & 1 & 0 \\ 1 & 0 & 0 & 1 & 0 \\ 1 & 0 & 1 & 1 & 0 \\ 1 & 1 & 1 & 0 & 1 \\ 0 & 1 & 0 & 1 & 1 \end{pmatrix}$$

в)
$$\begin{pmatrix} 1 & 0 & 1 & 1 & 0 \\ 1 & 0 & 0 & 1 & 0 \\ 1 & 0 & 1 & 1 & 0 \\ 1 & 0 & 1 & 0 & 1 \\ 0 & 1 & 0 & 1 & 1 \end{pmatrix}$$

г)
$$\begin{pmatrix} 0 & 0 & 0 & 1 & 0 \\ 1 & 0 & 0 & 1 & 0 \\ 1 & 0 & 0 & 1 & 0 \\ 1 & 0 & 1 & 0 & 0 \\ 0 & 1 & 0 & 1 & 0 \end{pmatrix}$$

Оформление работ, выполняемых в рамках самостоятельной работы осуществляется в соответствии с Методическими указаниями по оформлению письменных работ, обучающихся в рамках самостоятельной работы, утвержденными Учебно-методическим советом РГСУ, Протокол № 2 от 25 июня 2015 года.

Конкретные практические задания и задания для рубежного контроля определяются в учебно-методических материалах по работе обучающихся в электронной информационно-

образовательной среде РГСУ с применением технологий электронного обучения по данной дисциплине, утверждаемых ежегодно Экономическим факультетом

РАЗДЕЛ 4. ФОНД ОЦЕНОЧНЫХ СРЕДСТВ ДЛЯ ПРОВЕДЕНИЯ ПРОМЕЖУТОЧНОЙ АТТЕСТАЦИИ ОБУЧАЮЩИХСЯ ПО ДИСЦИПЛИНЕ (МОДУЛЮ)

4.1. Форма промежуточной аттестации обучающегося по дисциплине (модулю)

Контрольным мероприятием промежуточной аттестации обучающихся по учебной дисциплине (модулю) является экзамен на 4 семестре, который проводится в устной форме.

4.2. Перечень компетенций с указанием этапов их формирования в процессе освоения образовательной программы

Код компетенции	Содержание компетенции (части компетенции)	Результаты обучения	Этапы формирования компетенций в процессе освоения образовательной программы
ОПК-2	способностью осуществлять сбор, анализ и обработку данных, необходимых для решения профессиональных задач	Знать: способы сбора и анализа информации о действующих микроэкономических агентах	Этап формирования знаний
		Уметь: обрабатывать информацию о действующих хозяйствующих субъектов под решение конкретных профессиональных задач	Этап формирования умений
		Владеть: навыками анализа и интерпретации результатов анализа	Этап формирования навыков и получения опыта

4.3 Описание показателей и критериев оценивания компетенций на различных этапах их формирования, описание шкал оценивания

Код компетенции	Этапы формирования компетенций	Показатель оценивания компетенции	Критерии и шкалы оценивания
ОПК-2	Этап формирования знаний.	Теоретический блок вопросов. Уровень освоения программного материала, логика и грамотность изложения, умение самостоятельно обобщать и излагать материал	1) обучающийся глубоко и прочно освоил программный материал, исчерпывающе, последовательно, грамотно и логически стройно его излагает, тесно увязывает с задачами и будущей деятельностью, не затрудняется с ответом при видоизменении задания, умеет самостоятельно обобщать и излагать материал, не допуская ошибок: (9-10] баллов; 2) обучающийся твердо знает программный материал, грамотно и по существу

			<p>излагает его, не допуская существенных неточностей в ответе на вопрос, может правильно применять теоретические положения: [8-9) баллов;</p> <p>3) обучающийся освоил основной материал, но не знает отдельных деталей, допускает неточности, недостаточно правильные формулировки, нарушает последовательность в изложении программного материала: (6-8) баллов;</p> <p>4) обучающийся не знает значительной части программного материала, допускает существенные ошибки: [0-6] баллов.</p>
ОПК-2	Этап формирования умений	<p>Аналитическое задание (<i>задачи, ситуационные задания, кейсы, проблемные ситуации и т.д.</i>)</p> <p>Практическое применение теоретических положений применительно к профессиональным задачам, обоснование принятых решений</p>	<p>1) свободно справляется с задачами и практическими заданиями, правильно обосновывает принятые решения, задание выполнено верно, даны ясные аналитические выводы к решению задания, подкрепленные теорией: (9-10] баллов;</p> <p>2) владеет необходимыми умениями и навыками при выполнении практических заданий, задание выполнено верно, отмечается хорошее развитие аргумента, однако отмечены погрешности в ответе, скорректированные при собеседовании: [8-9) баллов;</p> <p>3) испытывает затруднения в выполнении практических заданий, задание выполнено с ошибками, отсутствуют логические выводы и заключения к решению: (6-8) баллов;</p> <p>4) практические задания, задачи выполняет с большими затруднениями или задание не выполнено вообще, или задание выполнено не до конца, нет четких выводов и заключений по решению</p>
ОПК-2	Этап формирования навыков и получения опыта.	<p>Аналитическое задание (<i>задачи, ситуационные задания, кейсы, проблемные ситуации и т.д.</i>)</p> <p>Решение практических заданий и задач, владение навыками и умениями при выполнении практических заданий,</p>	<p>3) испытывает затруднения в выполнении практических заданий, задание выполнено с ошибками, отсутствуют логические выводы и заключения к решению: (6-8) баллов;</p> <p>4) практические задания, задачи выполняет с большими затруднениями или задание не выполнено вообще, или задание выполнено не до конца, нет четких выводов и заключений по решению</p>

		самостоятельность, умение обобщать и излагать материал.	задания, сделаны неверные выводы по решению задания: [0-6] баллов.
--	--	---------------------------------------------------------	--------------------------------------------------------------------

4.4 Типовые контрольные задания или иные материалы, необходимые для оценки знаний, умений, навыков и (или) опыта деятельности, характеризующих этапы формирования компетенций в процессе освоения образовательной программы

Примерные вопросы для проведения промежуточной аттестации обучающихся по дисциплине (модулю)

1. Три формы постановки задачи линейного программирования. Примеры.
2. Постановка задачи транспортного программирования. Закрытая и открытая задача. Примеры.
3. Основная теорема линейного программирования об оптимальном решении в ограниченной области.
4. Графический метод решения задачи линейного программирования. Отыскание экстремальных значений целевой функции методом градиента. Пример.
5. Основные этапы симплекс-метода.
6. Вырожденное решение задачи линейного программирования.
7. Критерий оптимальности решения в задаче поиска максимума целевой функции для задачи линейного программирования.
8. Критерий оптимальности решения в задаче поиска минимума целевой функции для задачи линейного программирования.
9. Альтернативные оптимальные решения ЗЛП. Графический пример. Запись общего решения.
10. Метод искусственного базиса. Искусственные переменные и вспомогательная целевая функция. Совместность/несовместность исходной системы ограничений в зависимости от решения вспомогательной целевой задачи.
11. Постановка симметричной и несимметричной двойственной задачи. Примеры.
12. Первая и вторая теоремы двойственности.
13. Экономическая интерпретация двойственной задачи. Третья теорема двойственности.
14. Транспортная задача. Метод наименьшего тарифа. Исследование оптимальности полученного плана перевозок с помощью метода потенциалов. Пример.
15. Задачи целочисленного линейного программирования. Задача о размещении. Задача о назначениях. Задача о коммивояжере.
16. Методы решения задач целочисленного программирования. Метод отсечения Гомори. Метод ветвей и границ.
17. Метод ветвей и границ решения задачи о коммивояжере. Аппроксимация решения задачи о коммивояжере.
18. Постановка задачи нелинейной оптимизации. Глобальный и локальный экстремумы.
19. Приближенные методы решения задач нелинейной оптимизации: метод покоординатного
20. Теорема Вейерштрасса о наибольшем и наименьшем экстремуме.
21. Определение выпуклого множества. Примеры.
22. Выпуклые функции. Свойства и признаки выпуклых функций. Примеры.
23. Функция Лагранжа в задаче нелинейной оптимизации.
24. Метод множителей Лагранжа в задаче нелинейной оптимизации с ограничениями в виде равенств. Определение критических точек задачи условного экстремума.

25. Метод множителей Лагранжа в задаче нелинейной оптимизации с ограничениями в виде равенств. Достаточные условия условного экстремума двумерной задачи.
26. Метод множителей Лагранжа в задаче нелинейной оптимизации с ограничениями в виде неравенств. Теорема Куна-Таккера.
27. Постановка задач динамического программирования. Принцип оптимальности Беллмана. Уравнения Беллмана.
28. Решение задачи о кратчайшем пути через сеть методом динамического программирования.
29. Решение задачи распределения ресурсов методом динамического программирования.
30. Решение задачи замены оборудования методом динамического программирования.
31. Решение задачи о рюкзаке методом динамического программирования.
32. Сетевая модель и ее основные элементы. Правила построения сетевых графиков.
33. Методы сетевого планирования и управления при планировании сложных комплексных проектах. управления.
34. Временные параметры сетевых графиков и коэффициент напряженности. Сетевое планирование в условиях неопределенности.
35. Взаимосвязь между решением задач максимизации функции полезности и минимизации расходов. Уравнение Слуцкого.
36. Производственные функции выпуска продукции и их свойства.
37. Модели производственных функций: функция Кобба-Дугласа, мультипликативная, линейная, функция Леонтьева.
38. Эластичность мультипликативной производственной функции. Предельные и средние значения производственной функции.
39. Производственные системы и теория затрат.

Аналитическое задание:

Задачи, которые могут быть включены в экзаменационный билет, приведены в примерных в расчетно-графических работах.

Например,

1. Решить задачу нелинейной оптимизации:

$$f = x^2 + y^2 - 2x \rightarrow \max(\min)$$

$$\begin{cases} x^2 + y^2 \leq 25, \\ x + 3 \leq 0 \end{cases}$$

- a) методом множителей Лагранжа, б) графическим методом.

2. Найти оптимальный план замены нового оборудования на период продолжительностью 6 лет, если годовая прибыль и остаточная стоимость в зависимости от возраста задаются таблицей:

t	0	1	2	3	4	5
---	---	---	---	---	---	---

r(t)	7	7	7	6	6	5
s(t)	7	6	6	5	4	3

Стоимость нового оборудования равна 7.

3. Решить методом динамического программирования задачу о рюкзаке:

$$x_1 + 2x_2 + 4x_3 + x_4 \rightarrow \max,$$

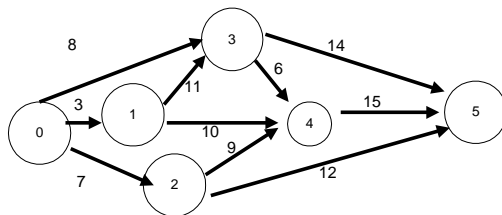
$$2x_1 + x_2 + 3x_3 + 2x_4 \leq 5 \quad x_k \in \{0,1\} \quad (k = 1, \dots, 4)$$

4. Фирма выпускает продукцию двух типов, А и В. При этом используется сырье трех типов. Расход сырья каждого вида на изготовление единицы продукции и запасы сырья заданы в таблице:

Сырьё	Расход сырья в кг на 1 кг. продукции		Запасы сырья (кг)
	А	В	
1	0,6	0,5	40
2	0,4	0,7	30
3	0,5	0,8	80

Оптовая цена единицы продукции А 14 д. е., сырья В – 18 д. е. Спрос на продукцию В превышает спрос на продукцию А не более чем на 20 кг. Составьте план производства, обеспечивающий фирме максимальный доход.

5. Найти критическое время работы и критический путь в следующей задаче сетевого планирования:



4.5. Методические материалы, определяющие процедуры оценивания знаний, умений, навыков и (или) опыта деятельности, характеризующих этапы формирования компетенций

Промежуточная аттестация по дисциплине (модулю) **Моделирование социально-экономических процессов** проводится в соответствии с Положением о промежуточной аттестации обучающихся по основным профессиональным образовательным программам высшего образования – программ бакалавриата в Российском государственном социальном университете и Положение о балльно-рейтинговой системе оценки успеваемости

обучающихся по основным профессиональным образовательным программам высшего образования - программам бакалавриата в Российском государственном социальном университете.

На промежуточную аттестацию отводится 20 рейтинговых баллов.

Ответы обучающегося на контрольном мероприятии промежуточной аттестации оцениваются педагогическим работником по 20 - балльной шкале, а итоговая оценка по дисциплине (модулю) выставляется по пятибалльной системе для экзамена и по системе зачтено/не зачтено для зачета.

Критерии выставления оценки определяются Положением о балльно-рейтинговой системе оценки успеваемости обучающихся по основным профессиональным образовательным программам высшего образования - программам бакалавриата, программам специалитета, программам магистратуры в Российском государственном социальном университете.

РАЗДЕЛ 5. УСЛОВИЯ РЕАЛИЗАЦИИ ДИСЦИПЛИНЫ (МОДУЛЯ)

5.1. Перечень основной и дополнительной учебной литературы для освоения дисциплины (модуля)

5.1.1. Основная литература

1. Бордовский, Г. А. Физические основы математического моделирования : учебник и практикум для вузов / Г. А. Бордовский, А. С. Кондратьев, А. Чоудери. — 2-е изд., испр. и доп. — Москва : Издательство Юрайт, 2020. — 319 с. — (Высшее образование). — ISBN 978-5-534-05365-4. — Текст : электронный // ЭБС Юрайт [сайт]. — URL: <https://urait.ru/bcode/452264>

5.1.2. Дополнительная литература

1. Дубина, И. Н. Основы математического моделирования социально-экономических процессов : учебник и практикум для вузов / И. Н. Дубина. — Москва : Издательство Юрайт, 2021. — 349 с. — (Высшее образование). — ISBN 978-5-534-00501-1. — Текст : электронный // ЭБС Юрайт [сайт]. — URL: <https://urait.ru/bcode/469717>

2. Дубина, И. Н. Основы математического моделирования социально-экономических процессов : учебник и практикум для вузов / И. Н. Дубина. — Москва : Издательство Юрайт, 2021. — 349 с. — (Высшее образование). — ISBN 978-5-534-00501-1. — Текст : электронный // ЭБС Юрайт [сайт]. — URL: <https://urait.ru/bcode/469717>

5.2 Перечень ресурсов информационно-коммуникационной сети «Интернет», необходимых для освоения дисциплины (модуля)

Название электронного ресурса	Описание электронного ресурса	Используемый для работы адрес
Диссертационный зал Российской государственной библиотеки Университетская	В настоящее время Электронная библиотека диссертаций РГБ содержит более 620 000 полных текстов диссертаций и авторефератов Университетская информационная	http://diss.rsl.ru Доступ по регистрации в читальном зале Университета. https://uisrussia.msu.ru/

информационная система РОССИЯ (УИС РОССИЯ)	система РОССИЯ (УИС РОССИЯ) – электронная библиотека и база для исследований и учебных курсов в области экономики, управления, социологии, лингвистики, философии, филологии, международных отношений и других гуманитарных наук. УИС РОССИЯ поддерживается на базе Научно-исследовательского вычислительного центра МГУ имени М.В. Ломоносова	100% доступ
Научное наследие России	Библиотека содержит научные труды известных российских и зарубежных ученых и исследователей, работавших на территории России. Программа Президиума РАН.	http://e-heritage.ru/index.html 100% доступ
Электронная библиотека учебников	На сайте представлены учебники, лекции, доклады, монографии по естественным и гуманитарным наукам.	http://studentam.net 100% доступ
Cyberleninka	Содержит каталог научной периодики по большому количеству научных дисциплин, который содержит полную информацию о научных журналах в электронном виде, включающую их описания и все вышедшие выпуски с содержанием, темами научных статей и их полными текстами.	http://cyberleninka.ru/journal 100% доступ
Единое окно доступа к образовательным ресурсам	Информационная система предоставляет свободный доступ к каталогу образовательных интернет-ресурсов и полнотекстовой электронной учебно-методической библиотеке для общего и профессионального образования	http://window.edu.ru/library 100% доступ
Электронные библиотеки. Электронные библиотеки, словари, энциклопедии	Интернет-ресурсы образовательного и научно-образовательного назначения, оформленные в виде электронных библиотек, словарей и энциклопедий, предоставляют открытый доступ к полнотекстовым информационным ресурсам, представленным в электронном формате — учебникам и учебным пособиям, хрестоматиям и художественным произведениям, историческим источникам и научно-популярным статьям, справочным изданиям и др.	http://gigabaza.ru/doc/131454.html 100% доступ

5.3 Методические указания для обучающихся по освоению дисциплины (модуля)

Освоение обучающимся дисциплины (модуля) «**Моделирование социально-экономических процессов**» предполагает изучение материалов дисциплины (модуля) на аудиторных занятиях и в ходе самостоятельной работы. Аудиторные занятия проходят в форме лекций, семинаров и практических занятий. Самостоятельная работа включает разнообразный комплекс видов и форм работы обучающихся.

Для успешного освоения дисциплины (модуля) и достижения поставленных целей необходимо внимательно ознакомиться с рабочей программой дисциплины (модуля), доступной в электронной информационно-образовательной среде РГСУ.

Следует обратить внимание на списки основной и дополнительной литературы, на предлагаемые преподавателем ресурсы информационно-телекоммуникационной сети Интернет. Эта информация необходима для самостоятельной работы обучающегося.

При подготовке к аудиторным занятиям необходимо помнить особенности каждой формы его проведения.

Подготовка к учебному занятию лекционного типа заключается в следующем.

С целью обеспечения успешного обучения обучающийся должен готовиться к лекции, поскольку она является важнейшей формой организации учебного процесса, поскольку:

- знакомит с новым учебным материалом;
- разъясняет учебные элементы, трудные для понимания;
- систематизирует учебный материал;
- ориентирует в учебном процессе.

С этой целью:

- внимательно прочитайте материал предыдущей лекции;
- ознакомьтесь с учебным материалом по учебнику и учебным пособиям с темой прочитанной лекции;
- внесите дополнения к полученным ранее знаниям по теме лекции на полях лекционной тетради;
- запишите возможные вопросы, которые вы зададите лектору на лекции по материалу изученной лекции;
- постарайтесь уяснить место изучаемой темы в своей подготовке;
- узнайте тему предстоящей лекции (по тематическому плану, по информации лектора) и запишите информацию, которой вы владеете по данному вопросу.

Подготовка к занятию семинарского типа

При подготовке и работе во время проведения лабораторных работ и занятий семинарского типа следует обратить внимание на следующие моменты: на процесс предварительной подготовки, на работу во время занятия, обработку полученных результатов, исправление полученных замечаний.

Предварительная подготовка к учебному занятию семинарского типа заключается в изучении теоретического материала в отведенное для самостоятельной работы время, ознакомление с инструктивными материалами с целью осознания задач лабораторной работы/практического занятия, техники безопасности при работе с приборами, веществами.

Работа во время проведения учебного занятия семинарского типа включает:

- консультирование студентов преподавателями и вспомогательным персоналом с целью предоставления исчерпывающей информации, необходимой для самостоятельного выполнения предложенных преподавателем задач, ознакомление с правилами техники безопасности при работе в лаборатории;

– самостоятельное выполнение заданий согласно обозначенной учебной программой тематики.

Главным результатом в данном случае служит получение положительной оценки по каждому практическому занятию. Это является необходимым условием при проведении рубежного контроля и допуска к зачету или экзамену. При получении неудовлетворительных результатов обучающийся имеет право в дополнительное время пересдать преподавателю работу до проведения промежуточной аттестации.

Самостоятельная работа.

Для более углубленного изучения темы задания для самостоятельной работы рекомендуется выполнять параллельно с изучением данной темы. При выполнении заданий по возможности используйте наглядное представление материала. Более подробная информация о самостоятельной работе представлена в разделах «Учебно-методическое обеспечение самостоятельной работы по дисциплине (модулю)», «Методические указания к самостоятельной работе по дисциплине (модулю)».

5.4 Информационно-технологическое обеспечение образовательного процесса по дисциплины (модуля)

5.4.1. Средства информационных технологий

1. Персональные компьютеры;
2. Средства доступа в Интернет;
3. Проектор.

5.4.2. Программное обеспечение

1. Операционная система Windows 7
2. Microsoft Office Professional Plus 2007 Russian Academic OPEN No Level
3. Справочно-правовая система Консультант+
4. Acrobat Reader DC
5. 7-Zip
6. SKY DNS
7. TrueConf(client)

1.4.3. Информационные справочные системы

№№	Название электронного ресурса	Описание электронного ресурса	Используемый для работы адрес
1.	ЭБС «Университетская библиотека онлайн»	Электронная библиотека, обеспечивающая доступ высших и средних учебных заведений, публичных библиотек и корпоративных пользователей к наиболее востребованным материалам по всем отраслям знаний от ведущих российских издательств	http://biblioclub.ru/
2.	Научная электронная библиотека eLIBRARY.ru	Крупнейший российский информационно-аналитический портал в области науки, технологии, медицины и образования, содержащий рефераты и полные	http://elibrary.ru/

		тексты более 34 млн научных публикаций и патентов	
3.	Образовательная платформа Юрайт	Электронно-библиотечная система для ВУЗов, ССУЗов, обеспечивающая доступ к учебникам, учебной и методической литературе по различным дисциплинам.	https://urait.ru/
4.	База данных "EastView"	Полнотекстовая база данных периодических изданий	http://ebiblioteka.ru/
5.	База данных международного индекса научного цитирования "Scopus"	Библиографическая и реферативная база данных и инструмент для отслеживания цитируемости статей, опубликованных в научных изданиях	http://www.scopus.com/
6.	Международный индекс научного цитирования "Web of Science"	Поисковая интернет-платформа, объединяющая реферативные базы данных публикаций в научных журналах и патентов, в том числе базы, учитывающие взаимное цитирование публикаций. Web of Science охватывает материалы по естественным, техническим, общественным, гуманитарным наукам и искусству.	http://webofknowledge.com
7.	Электронная библиотека "Grebennikon"	Библиотека предоставляет доступ более чем к 30 журналам, выпускаемых Издательским домом "Гребенников".	https://grebennikon.ru/

5.5 Материально-техническое обеспечение образовательного процесса по дисциплине (модулю)

Для изучения дисциплины (модуля) «**Моделирование социально-экономических процессов**» в рамках реализации основной профессиональной образовательной программы высшего образования – программы бакалаврита по направлению подготовки 38.03.01 *Экономика* используются:

Учебная аудитория для занятий лекционного типа оснащена специализированной мебелью (стол для преподавателя, парты, стулья, доска для написания мелом); техническими средствами обучения (видеопроjectionное оборудование, средства звуковоспроизведения, экран и имеющие выход в сеть Интернет), демонстрационными материалами.

Учебная аудитория для занятий семинарского типа: оснащена специализированной мебелью (стол для преподавателя, парты, стулья, доска для написания мелом); техническими средствами обучения (видеопроjectionное оборудование, средства звуковоспроизведения, экран и имеющие выход в сеть Интернет), демонстрационными материалами (Система налогов РФ по НК РФ, Законодательство РФ о налогах и сборах).

Помещения для самостоятельной работы обучающихся: оснащены специализированной мебелью (парты, стулья) техническими средствами обучения (персональные компьютеры с доступом в сеть Интернет и обеспечением доступа в электронно-информационную среду университета, программным обеспечением).

5.6 Образовательные технологии

При реализации дисциплины (модуля) «**Моделирование социально-экономических процессов**» применяются различные образовательные технологии, в том числе технологии электронного обучения.

Освоение дисциплины (модуля) «**Моделирование социально-экономических процессов**» предусматривает использование в учебном процессе активных и интерактивных форм проведения учебных занятий в форме разбора конкретных ситуаций и решения практических заданий в сочетании с внеаудиторной работой с целью формирования и развития **профессиональных** навыков обучающихся.

При освоении дисциплины (модуля) «**Моделирование социально-экономических процессов**» предусмотрено применением электронного обучения.

Учебные часы дисциплины (модуля) «**Моделирование социально-экономических процессов**» предусматривают классическую контактную работу преподавателя с обучающимся в аудитории и контактную работу посредством электронной информационно-образовательной среды в синхронном и асинхронном режиме (вне аудитории) посредством применения возможностей компьютерных технологий (электронная почта, электронный учебник, тестирование, вебинар, видеофильм, презентация, форум и др.).

В рамках дисциплины (модуля) «**Моделирование социально-экономических процессов**» предусмотрены встречи с руководителями и работниками организаций, деятельность которых связана с направленностью, реализуемой основной профессиональной образовательной программы высшего образования – программы бакалавриата.

ЛИСТ РЕГИСТРАЦИИ ИЗМЕНЕНИЙ

№ п/п	Содержание изменения	Реквизиты документа об утверждении изменения	Дата введения изменения
1.	Утверждена и введена в действие решением Ученого совета Экономического факультета на основании Федерального государственного образовательного стандарта высшего образования по направлению подготовки 38.03.01 Экономика (уровень образования), утвержденным приказом Министерства образования и науки Российской Федерации от 12.08.2020 г. № 954	Протокол заседания Ученого совета Экономического факультета № 11 от «27» мая 2021 года	01.09.2021
2.	*	Протокол заседания Ученого совета факультета № ____ от « ____ » ____ 20 ____ года	__ . __ . ____
3.	*	Протокол заседания Ученого совета факультета № ____ от « ____ » ____ 20 ____ года	__ . __ . ____
4.	*	Протокол заседания Ученого совета факультета № ____ от « ____ » ____ 20 ____ года	__ . __ . ____



Министерство науки и высшего образования Российской Федерации
Федеральное государственное бюджетное образовательное учреждение
высшего образования
«Российский государственный социальный университет»

УТВЕРЖДАЮ

Декан Экономического факультета

 / Солодуха П.В.
(ФИО)

«31» мая 2021 г.

**РАБОЧАЯ ПРОГРАММА ДИСЦИПЛИНЫ (МОДУЛЯ)
НАЛОГИ И НАЛОГООБЛОЖЕНИЕ**

Направление подготовки

38.03.01 «Экономика»

Направленность (профиль)

Экономика и управление предприятиями

**ОБРАЗОВАТЕЛЬНАЯ ПРОГРАММА ВЫСШЕГО ОБРАЗОВАНИЯ –
ПРОГРАММА БАКАЛАВРИАТА**

Форма обучения

Очная

Москва 2021

Рабочая программа дисциплины (модуля) «**Налоги и налогообложение**» разработана на основании федерального государственного образовательного стандарта высшего образования – *бакалавриата* по направлению подготовки/специальности *38.03.01 Экономика*, утвержденного приказом Министерства образования и науки Российской Федерации от 12.08.2020 г № 954, учебного плана по основной профессиональной образовательной программе высшего образования - программы *бакалавриата* по направлению подготовки *38.03.01 Экономика*, а также с учетом следующих профессиональных стандартов, сопряженных с профессиональной деятельностью выпускника:

– 08.041 «Специалист в сфере управления проектами государственно-частного партнерства»,

Рабочая программа дисциплины (модуля) «**Налоги и налогообложение**» разработана рабочей группой в составе: канд.экон.наук, доцентом Шинкаревой О.В., канд.экон.наук, доцентом Егоровой Е.Н.

Руководитель основной образовательной программы
канд.экон.наук, доцент, доцент



С.В. Шамшеев

(подпись)

Рабочая программа дисциплины (модуля) обсуждена и утверждена на Ученом совете Экономического факультета Протокол № 11 от 27.05.2021

Декан факультета:
д-р эконом.наук, профессор



П.В.Солодуха

(подпись)

Рабочая программа дисциплины (модуля) рекомендована к утверждению представителями организаций-работодателей (*при совместной разработке или разработке по заказу*):

Директор департамента персонала и документооборота, ПАО «Московский кредитный банк»



Н.В.Кудряшова

(подпись)

Член Правления Банка, вице-президент, руководитель блока «Риски» ПАО Банк «Открытие»



И.В.Кремлева

(подпись)

Рабочая программа дисциплины (модуля) рецензирована и рекомендована к утверждению:

Д-р экон.наук, доцент, профессор
Департамента корпоративных финансов и корпоративного управления
Финансового университета при
Правительстве РФ



Л.И.Черникова

Канд. экон. наук, доцент
Экономического факультета



С.В.Шамшеев

Согласовано
Научная библиотека, директор



И.Г. Маляр

(подпись)

СОДЕРЖАНИЕ

РАЗДЕЛ 1. ПАСПОРТ РАБОЧЕЙ ПРОГРАММЫ ДИСЦИПЛИНЫ (МОДУЛЯ)	4
1.1 Цель и задачи дисциплины (модуля).....	4
1.2. Место дисциплины (модуля) в структуре основной профессиональной образовательной программы высшего образования-программы <i>бакалавриата</i>	4
1.3 Планируемые результаты обучения по дисциплине (модулю) в рамках планируемых результатов освоения основной профессиональной образовательной программы высшего образования – программы <i>бакалавриата</i> соотнесенные с установленными индикаторами достижения компетенций	5
РАЗДЕЛ 2. СТРУКТУРА И СОДЕРЖАНИЕ ДИСЦИПЛИНЫ (МОДУЛЯ).....	6
2.1 Объем дисциплины (модуля), включая контактную работы обучающегося с педагогическими работниками и самостоятельную работу обучающегося	6
2.2. Учебно-тематический план дисциплины (модуля).....	7
РАЗДЕЛ 3. УЧЕБНО-МЕТОДИЧЕСКОЕ ОБЕСПЕЧЕНИЕ САМОСТОЯТЕЛЬНОЙ РАБОТЫ ОБУЧАЮЩИХСЯ ПО ДИСЦИПЛИНЕ (МОДУЛЮ)	8
3.1. Виды самостоятельной работы обучающихся по дисциплине (модулю).....	8
3.2 Методические указания к самостоятельной работе по дисциплине (модулю)	9
РАЗДЕЛ 4. ФОНД ОЦЕНОЧНЫХ СРЕДСТВ ДЛЯ ПРОВЕДЕНИЯ ПРОМЕЖУТОЧНОЙ АТТЕСТАЦИИ ОБУЧАЮЩИХСЯ ПО ДИСЦИПЛИНЕ (МОДУЛЮ)	9
4.1. Форма промежуточной аттестации обучающегося по дисциплине (модулю).....	24
4.2. Перечень компетенций с указанием этапов их формирования в процессе освоения образовательной программы	24
4.3 Описание показателей и критериев оценивания компетенций на различных этапах их формирования, описание шкал оценивания	25
4.4 Типовые контрольные задания или иные материалы, необходимые для оценки знаний, умений, навыков и (или) опыта деятельности, характеризующих этапы формирования компетенций в процессе освоения образовательной программы.....	27
4.5 Методические материалы, определяющие процедуры оценивания знаний, умений, навыков и (или) опыта деятельности, характеризующих этапы формирования компетенций.....	33
РАЗДЕЛ 5. УСЛОВИЯ РЕАЛИЗАЦИИ ДИСЦИПЛИНЫ (МОДУЛЯ)	33
5.1. Перечень основной и дополнительной учебной литературы для освоения дисциплины (модуля) ..	33
5.2 Перечень ресурсов информационно-коммуникационной сети «Интернет», необходимых для освоения дисциплины (модуля)	34
5.3 Методические указания для обучающихся по освоению дисциплины (модуля).....	35
5.4 Информационно-технологическое обеспечение образовательного процесса по дисциплине (модулю).....	36
5.5 Материально-техническое обеспечение образовательного процесса по дисциплине (модулю)	38
5.6 Образовательные технологии	38
ЛИСТ РЕГИСТРАЦИИ ИЗМЕНЕНИЙ.....	40

РАЗДЕЛ 1. ПАСПОРТ РАБОЧЕЙ ПРОГРАММЫ ДИСЦИПЛИНЫ (МОДУЛЯ)

1.1 Цель и задачи дисциплины (модуля)

Цель дисциплины (модуля) заключается в получении обучающимися теоретических знаний о налоговой системе Российской Федерации с последующим применением в профессиональной сфере и практических навыков (формирование) в сфере налогообложения.

Задачи учебной дисциплины:

1. Изучение студентами особенностей налоговой системы России.
2. Изучение базовой теории налогообложения;
3. Изучение принципов построения Налогового кодекса РФ и системы налогов России;
4. Изучение студентами порядка исчисления и уплаты налогов и сборов организациями и физическими лицами, особенностей налогового контроля, видов налоговых правонарушений и санкции за их совершение
5. Овладение студентами способностью самостоятельно рассчитывать налоги, уплачиваемые юридическими и физическими лицами, планировать налоговую нагрузку организаций.
6. Формирование собственных научных взглядов на отдельные вопросы налогообложения.

1.2. Место дисциплины (модуля) в структуре основной профессиональной образовательной программы высшего образования- программы бакалавриата

Дисциплина (модуль) «**Налоги и налогообложение**» реализуется в *обязательной* части основной образовательной программы по направлению подготовки 38.03.01 «*Экономика*» очной формы обучения.

Изучение дисциплины (модуля) «**Налоги и налогообложение**» базируется на знаниях и умениях, полученных обучающимися ранее в ходе освоения программного материала ряда дисциплин (модулей): «*Микроэкономика*», «*Макроэкономика*», «*Экономика*», «*Финансы и финансовая система*».

В результате освоения дисциплины обучающийся должен:

Знать:

- основы исчисления налоговой базы, применения налоговой ставки и определения иных элементов налогов;
- механизмы, структуру и инструментарий финансового рынка современного общества;
- современные тенденции развития государственных и муниципальных финансов, страхования, финансов субъектов хозяйствования;
- систему финансовых отношений коммерческих предприятий и некоммерческих организаций с государственными структурами;
- особенности реализации финансовых отношений в коммерческих и некоммерческих организациях различных организационно-правовых форм;
- систему государственных и муниципальных финансов современного общества, специфику межбюджетных отношений;
- содержание основных нормативно-правовых документов, регламентирующих функционирование финансовой системы государства.

Уметь:

- определять виды и порядок налогообложения; ориентироваться в системе налогов Российской Федерации; выделять элементы налогообложения;
- определять источники уплаты налогов, сборов, пошлин;
- ориентироваться в налоговых правоотношениях;
- рассчитывать платежи при предоставлении отсрочки и рассрочки по уплате налога;

- анализировать деятельность органов, осуществляющих в Российской Федерации налоговый контроль;

- осуществлять действия по обеспечению полного внесения налогов, сборов в бюджет.

Иметь навыки и (или) опыт деятельности (владеть):

- навыками работы с налоговым законодательством;

- навыками исчисления и уплаты налогов и сборов в бюджет;

Перечень последующих дисциплин (модулей), для которых необходимы знания, умения и навыки, формируемые данной дисциплиной (модулем):

- *Финансы организации*

- *Финансовый контроль*

- *Налоговое администрирование*

- *Налогообложение банковской деятельности*

1.3 Планируемые результаты обучения по дисциплине (модулю) в рамках планируемых результатов освоения основной профессиональной образовательной программы высшего образования – программы бакалавриата соотнесенные с установленными индикаторами достижения компетенций

Процесс освоения дисциплины (модуля) направлен на формирование у обучающихся следующих общепрофессиональных и профессиональных компетенций: ОПК-1; ОПК-4; ПК-8 в соответствии с основной профессиональной образовательной программой высшего образования – программой бакалавриата по направлению подготовки 38.03.01 Экономика.

В результате освоения дисциплины (модуля) обучающийся должен демонстрировать следующие результаты:

Категория компетенции	Код компетенции	Формулировка компетенции	Код и наименование индикатора достижения компетенции	Результаты обучения
Экономика	ОПК-1	Способен применять знания (на промежуточном уровне) экономической теории при решении прикладных задач	ОПК-1.1 Демонстрирует знание современных макроэкономических и микроэкономических концепций, моделей, ведущих школ и направлений развития макро- и микроэкономики ОПК-1.2 Решает прикладные задачи на основе положений экономической теории	<i>Знать:</i> на промежуточном уровне основные понятия экономической теории при решении прикладных задач <i>Уметь:</i> применять аналитический инструментарий для постановки и решения прикладных задач <i>Владеть:</i> навыками проведения системного анализа и ее составляющих для постановки и решения прикладных задач

Управление	ОПК-4	Способен предлагать экономически и финансово обоснованные организационно-управленческие решения в профессиональной деятельности	<p>ОПК-4.1. Рассчитывает показатели деятельности экономических субъектов для подготовки финансового обоснования организационно-управленческого решения;</p> <p>ОПК-4.2. Применяет финансовые методы и финансовые механизмы для обоснования организационно-управленческих решений;</p>	<p><i>Знать:</i> проблемы экономического характера и способы их решения с учетом критериев социально-экономической эффективности;</p> <p><i>Уметь:</i> Применять основные методы управления для повышения эффективности деятельности организации</p> <p><i>Владеть:</i> Управленческими решениями на основе анализа в профессиональной деятельности</p>
	ПК-8	способен применять нормы, регулирующие бюджетные, налоговые, валютные отношения в области страховой, банковской деятельности, учета и контроля	<p>ПК-8.1 Умение ориентироваться в современном законодательстве, регулирующем правоотношения в сфере экономики и финансов;</p> <p>ПК-8.2 Умение толковать нормативные акты и применять полученные знания в практической деятельности;</p> <p>ПК-8.3 Юридически правильно квалифицировать факты и обстоятельства;</p>	<p><i>Знать:</i> основы финансового законодательства РФ</p> <p><i>Уметь:</i> применять нормы регулирующие бюджетные, налоговые, валютные отношения в области страховой, банковской деятельности, учета и контроля</p> <p><i>Владеть:</i> практическими навыками по квалификации конкретной практической ситуации в области финансового контроля</p>

РАЗДЕЛ 2. СТРУКТУРА И СОДЕРЖАНИЕ ДИСЦИПЛИНЫ (МОДУЛЯ)

2.1 Объем дисциплины (модуля), включая контактную работу обучающегося с педагогическими работниками и самостоятельную работу обучающегося

Общая трудоемкость дисциплины (модуля), изучаемой 4 семестре, составляет 6 зачетных единиц. По дисциплине (модулю) предусмотрен на 4 семестре экзамен.

Очная форма обучения

Вид учебной работы	Всего часов	Семестры			
		4			
Контактная работа обучающихся с педагогическими работниками (по видам учебных занятий) (всего):	108	108			
Учебные занятия лекционного типа	16	16			
Практические занятия	44	44			
Лабораторные занятия					
Иная контактная работа	48	48			
<i>из них: в форме практической подготовки</i>					
Самостоятельная работа обучающихся, всего	72	72			
Контроль промежуточной аттестации (час)	36	36			
ОБЪЕМ ДИСЦИПЛИНЫ (МОДУЛЯ) В ЧАСАХ	216	216			

2.2. Учебно-тематический план дисциплины (модуля)

Очной формы обучения

Раздел, тема	Виды учебной работы, академических часов							
	Всего	Самостоятельная работа	Контактная работа обучающихся с педагогическими работниками					
			Всего	Лекционные занятия	Семинарские/практические занятия	Лабораторные занятия	Иная контактная работа	<i>из них: в форме практической подготовки</i>
Семестр 4								
Раздел 1. Экономическое содержание налогов и налоговая система	30	16	14	2	4		8	
Раздел 2. Косвенные налоги. Таможенные пошлины	30	12	18	2	8		8	
Раздел 3. Прямые налоги	30	10	20	4	8		8	
Раздел 4. Страховые взносы, государственная пошлина,	30	12	18	2	8		8	

Раздел, тема	Виды учебной работы, академических часов								
	Всего	Самостоятельная работа	Контактная работа обучающихся с педагогическими работниками					Иная контактная работа	из них: в форме практической подготовки
			Всего	Лекционные занятия	Семинарские/практические занятия	Лабораторные занятия	Иная контактная работа		
налогообложение отдельных отраслей									
Раздел 5. Налогообложение физических лиц	30	10	20	4	8		8		
Раздел 6. Специальные налоговые режимы	30	12	18	2	8		8		
Контроль промежуточной аттестации (час)	36								
Общий объем, часов	216	72	108	16	44		48		
Форма промежуточной аттестации	Зачет								

РАЗДЕЛ 3. УЧЕБНО-МЕТОДИЧЕСКОЕ ОБЕСПЕЧЕНИЕ САМОСТОЯТЕЛЬНОЙ РАБОТЫ ОБУЧАЮЩИХСЯ ПО ДИСЦИПЛИНЕ (МОДУЛЮ)

3.1. Виды самостоятельной работы обучающихся по дисциплине (модулю)

Очной формы обучения

Раздел, тема	Всего	Виды самостоятельной работы обучающихся					
		Академическая активность, час	Форма академической активности	Выполнение практ. заданий, час	Форма практического задания	Рубежный текущий контроль, час	Форма рубежного текущего контроля
семестр 3							
Раздел 1. Экономическое содержание налогов и налоговая	12	5	Подготовка к лекционным и практическим занятиям, самостоятельное изучение раздела в ЭИОС	5	эссе	2	Компьютерное тестирование

система							
Раздел 2. Косвенные налоги. Таможенные пошлины	12	5	Подготовка к лекционным и практическим занятиям, самостоятельное изучение раздела в ЭИОС	5	Практико-ориентированные задания	2	Компьютерное тестирование
Раздел 3. Прямые налоги	12	5	Подготовка к лекционным и практическим занятиям, самостоятельное изучение раздела в ЭИОС	5	Практико-ориентированные задания	2	Компьютерное тестирование
Раздел 4. Страховые взносы, государственная пошлина, налогообложение отдельных отраслей	12	5	Подготовка к лекционным и практическим занятиям, самостоятельное изучение раздела в ЭИОС	5	Практико-ориентированные задания	2	Компьютерное тестирование
Раздел 5. Налогообложение физических лиц	12	5	Подготовка к лекционным и практическим занятиям, самостоятельное изучение раздела в ЭИОС	5	Практико-ориентированные задания	2	Компьютерное тестирование
Раздел 6. Специальные налоговые режимы	12	5	Подготовка к лекционным и практическим занятиям, самостоятельное изучение раздела в ЭИОС	5	Практико-ориентированные задания	2	Компьютерное тестирование
Общий объем по модулю/семестру, часов	72	30		30		12	

3.2 Методические указания к самостоятельной работе по дисциплине (модулю)

РАЗДЕЛ 1. ЭКОНОМИЧЕСКОЕ СОДЕРЖАНИЕ НАЛОГОВ И НАЛОГОВАЯ СИСТЕМА

Цель: в результате освоения данной темы обучающийся должен приобрести компетенции (ПК-5, ПК-22) в виде знаний законодательных основ исчисления налогов; умение применять нормы налогового законодательства; владение практическими навыками по квалификации конкретной практической ситуации в области налогообложения

Перечень изучаемых элементов содержания

Сущность налогов. Исторические этапы развития налогообложения. Функции налогов. Понятие налоговой системы. Характеристика элементов налоговой системы. Субъекты налоговой системы, их права и обязанности. Налоговая нормативная база в Российской Федерации. Налоговая политика государства. Основные направления налоговой политики РФ. Исполнение обязанностей по уплате налогов и сборов. Формы проведения налогового

контроля, его значение. Камеральные и выездные налоговые проверки. Налоговый мониторинг. Санкции за налоговые нарушения. Налоговая нагрузка.

Тема 1. Основы налогообложения

Вопросы для самоподготовки:

1. Какие функции налогов Вы знаете?
2. Какие элементы должны быть обязательно определены при введении в действие налога или сбора?
3. Каковы механизмы реализации регулирующей функции налогов?

Тема 2. Налоговая система и налоговая политика государства

Вопросы для самоподготовки:

1. Какие федеральные налоги Вы знаете?
2. Какие налоги относятся к прямым, а какие – к косвенным?
3. Каковы основные направления налоговой политики РФ в настоящее время?

Тема 3. Налоговый процесс и контроль

1. В чем состоят права и обязанности налогоплательщиков и плательщиков сборов?
2. Какие виды налоговых нарушений Вы знаете?
3. Что такое налоговый мониторинг?

ПРАКТИЧЕСКОЕ ЗАДАНИЕ К РАЗДЕЛУ 1

Форма практического задания: эссе

Эссе – это развернутое и аргументированное изложение точки зрения студента в виде сочинения по рассматриваемой теме (проблеме).

При подготовке эссе следует придерживаться следующей структуры:

1. Оглавление

2. Вступление. Во вступлении необходимо дать обоснование выбора темы, раскрыть проблематику выбранной темы (объем 0,5 - 1 с).

3. Основная часть. Привести и аргументировать основные тезисы и высказать собственную точку зрения, обосновав ее (объем 2 – 3 с).

4. Заключение. Резюмировать мнение автора (объем 0,5 – 1 с).

5. Список используемой литературы. Привести исходные данные произведений, использованных при написании эссе (автор(ы), название, где опубликован, в каком году).

Примерный перечень тем эссе к разделу 1:

1. Налоговая политика Екатерины II и современная государственная система налогообложения
2. Особенности налогообложение периода Нового времени в Англии и их применение в современной России.
3. Исторические этапы развития налогообложения
4. Адам Смит – основоположник теории налогообложения
5. Развитие налогообложения в России
6. Налогообложение в СССР.
7. Возникновение налог в период становления первых государств.
8. Уроки истории налогов времен Петра I.
9. Налогообложение в Древнем Риме и современной России.
10. Развитие подоходного налогообложения .

11. Развитие косвенного налогообложения.
12. Налог на прибыль организаций: возникновение и изменение.
13. Классификация налогов
14. Налоговая политика: исторический аспект
15. Налоговое администрирование: исторический аспект

Общий объем эссе составляет 3 – 5 страниц формата А4, не включая титульный лист, размер шрифта 14 Пт, интервал -1,5, шрифт Times New Roman.

Основными критериями оценки эссе являются:

- оригинальность текста (не ниже 75%);
- наличие тезисов и их аргументация
- наличие собственных выводов;
- качество оформления эссе.

РУБЕЖНЫЙ КОНТРОЛЬ К РАЗДЕЛУ 1: форма рубежного контроля – компьютерное тестирование

1. Соотнесите в таблице определения налога, сбора и страхового взноса

1. Налог	а) Обязательный платеж, взимаемый с организаций и физических лиц для финансового обеспечения реализации прав застрахованных лиц на получение страхового обеспечения по соответствующему виду обязательного социального страхования
2. Сбор	б) Обязательный, индивидуально безвозмездный платеж, взимаемый с организаций и физических лиц для финансового обеспечения деятельности государства/муниципальных образований
3. Страховой взнос	с) Обязательный взнос, взимаемый организациями и физических лиц, уплата которого является одним из условий совершения государственными органами, органами местного самоуправления и иными уполномоченными органами/лицами юридически значимых действий или уплата которого обусловлена осуществлением на определенной территории отдельных видов предпринимательской деятельности

2. Налог может считаться установленным, даже если НЕ определен(а):

- а) налоговый период
- б) порядок исчисления налога
- с) налоговая льгота
- д) налоговая ставка

3. Расположите в клетках последовательно этапы исчисления налога на прибыль организаций:

- а) Умножение налоговой базы на налоговую ставку
- б) Определение налоговой базы
- с) Определение суммы налогооблагаемых доходов и расходов, принимаемых к вычету

d) уменьшение налоговой базы на сумму убытков прошлых лет

--	--	--	--

4. Выберите НЕПРАВИЛЬНЫЕ выражения: «Федеральные налоги.....»
- a) Зачисляются только в федеральный бюджет
 - b) Зачисляются только в региональный бюджет
 - c) Устанавливаются Налоговым кодексом РФ
 - d) Обязательны к уплате на всей территории Российской Федерации
 - e) Вводятся в действие нормативно-правовыми актами муниципальных образований
 - g) Зачисляются в бюджеты различных уровне
5. Налог может считаться установленным, даже если НЕ определен(а):
- a) Налоговый период
 - b) Порядок исчисления налога
 - c) Налоговая льгота
 - d) Налоговая ставка

РАЗДЕЛ 2. КОСВЕННЫЕ НАЛОГИ. ТАМОЖЕННЫЕ ПОШЛИНЫ

Цель: в результате освоения данной темы обучающийся должен приобрести компетенции (ПК-1, ПК-2, ПК-5, ПК-22) в виде знаний законодательных основ исчисления косвенных налогов, особенностей расчета косвенных налогов; умение определять размер налога на добавленную стоимость, акциза по подакцизным товарам, заполнять налоговые декларации; владение практическими навыками по квалификации конкретной практической ситуации, возникающей при исчислении косвенных налогов.

Перечень изучаемых элементов содержания

Сущность налога на добавленную стоимость (НДС) как косвенного налога. Налогоплательщики НДС. Освобождение от исполнения обязанностей налогоплательщика. Объект обложения. Операции, не подлежащие обложению НДС.

Налоговая база. Ставки НДС. Основы исчисления НДС. Определение НДС по расчетной ставке. Особенности определения налоговой базы при различных видах операций, облагаемых НДС. Принятие НДС к вычету. Формирование декларации по НДС, сроки и порядок ее сдачи. Особенности возмещения НДС из бюджета. Организация раздельного учета по НДС. Исчисление НДС при экспорте.

Акциз как косвенный налог. Подакцизные товары. Налогоплательщики. Объект налогообложения. Налоговые ставки. Порядок исчисления акциза. Налоговая декларация.

Таможенные пошлины. Методы определения таможенной стоимости ввозимых товаров

Тема 2.1. Налог на добавленную стоимость

Вопросы для самоподготовки:

1. Как определяется сумма налога на добавленную стоимость к уплате?
2. Какие условия для принятия НДС к вычету Вы можете перечислить?
3. Каковы особенности возмещения НДС при экспортных операциях?

Тема 2.2. Акцизы. Таможенные пошлины

Вопросы для самоподготовки:

1. Как определяется сумма налога на добавленную стоимость к уплате?

2. Каковы особенности возмещения НДС при экспортных операциях?
3. Какие методы определения таможенной стоимости товаров Вы знаете? В какой последовательности они должны применяться?

ПРАКТИЧЕСКОЕ ЗАДАНИЕ К РАЗДЕЛУ 2

Форма практического задания: расчетное практическое задание

Расчетное практическое задание

Расчетное практическое задание 1.

За 1 квартал на предприятии произошли следующие хозяйственные операции:

1. Предприятие получило счет на авансовую оплату поставки в размере 30% от общей стоимости материалов. Счет оплачен 18 января
2. 27 января от поставщика поступили материалы в полной комплектации, которые были оприходованы. Общая стоимость материалов - 708 000 руб., в том числе НДС 18%.
3. 7 февраля были оплачены счета по закупке топлива на сумму 424 800 руб. (включая НДС 18%).
4. 9 февраля на расчетный счет от покупателей поступили средства на сумму 1 132 800 руб. (включая НДС 18%), за продукцию, отгруженную в декабре предшествующего года.
5. 25 марта были получены авансы на сумму 76 700 р., включая НДС 18%.
6. 26 марта были получены авансы на сумму 1 210 000 р., включая НДС 10%.
7. 29 марта был отгружен товар на сумму 3 500 000 р. (без учета НДС 18%), при этом на данную отгрузку ранее был получен аванс в сумме 76 700 р. от 25 марта

Определить сумму НДС к уплате в бюджет расписать график платежей, считая, что оплата происходила в крайние дни сроков уплаты НДС.

Расчетное практическое задание 2.

ООО «Лютик» осуществляет облагаемые (по ставке 20%) и необлагаемые НДС операции.

За квартал ООО «Лютик» получило выручку (без НДС):

- по необлагаемым операциям – 102 560 000 руб.
- по облагаемым операциям – 14 160 000 руб.

Прямые расходы организации составили (суммы включают НДС 20%):

- по необлагаемым операциям – 78 800 000 руб.
- по облагаемым операциям – 7 680 000 руб.

Косвенные расходы составили 1 560 000 руб. (в т.ч. НДС 20%).

Рассчитать сумму обязательств по НДС, а также сумму НДС, подлежащую включению в расходы

Расчетное практическое задание 3.

Определить сумму акциза в розничной цене за январь 2020 года, если организация-производитель продала 90 000 пачек сигарет (по 20 штук в каждой пачке), а максимальная розничная цена пачки составила:

- А) 63 руб. за пачку;
- Б) 130 руб. за пачку.

РУБЕЖНЫЙ КОНТРОЛЬ К РАЗДЕЛУ 2: форма рубежного контроля – компьютерное тестирование

1. Какие из перечисленных лиц освобождены от обязанностей плательщиков НДС?
 - а) Предприятия, реализующие продукцию на экспорт
 - б) Индивидуальные предприниматели

- с) Предприятия, перешедшие на упрощенную систему налогообложения
- д) Предприятия, производящие подакцизную продукцию

2. Определите сумму НДС к уплате в бюджет, если цена товара составляет 1 080 000 руб. (в т.ч. НДС 20%)

- а) 180 000 руб.
- б) 216 000 руб.
- с) 1 080 000 руб.
- д) 0 руб.

3. Налог на добавленную стоимость в торговле определяется:

- а) от оборота, включающего в себя НДС
- б) от оборота без НДС
- с) от разницы в ценах
- д) возможен любой вариант
- е) нет верного ответа

4. Предприятие освобождается от уплаты НДС, если его обороты составляют:

- а) не больше 1 000 000 руб. в месяц
- б) не больше 1 000 000 руб. в квартал
- с) 1 000 000 руб. в месяц
- д) не больше 1 000 000 рублей за три последующих месяцев
- е) нет верного ответа

5. НДС уплачивается:

- а) ежемесячно
- б) ежеквартально
- с) ежегодно
- д) по выбору налогоплательщика
- е) зависит от размера выручки

РАЗДЕЛ 3. ПРЯМЫЕ НАЛОГИ

Цель: в результате освоения данной темы обучающийся должен приобрести компетенции (ПК-1, ПК-2, ПК-5, ПК-22) в виде знаний законодательных основ исчисления прямых налогов, особенностей расчета косвенных налогов; умение определять размер налога на прибыль, иных прямых налогов и сборов и заполнять налоговые декларации; владение практическими навыками по квалификации конкретной практической ситуации, возникающей при исчислении прямых налогов и сборов.

Перечень изучаемых элементов содержания

Развитие системы налогообложения прибыли в России. Налогоплательщики налога на прибыль организаций. Объект налогообложения. Доходы и расходы для целей исчисления прибыли организации. Методы определения доходов и расходов организации. Доходы и расходы, не учитываемые в целях исчисления прибыли. Налоговая база, налоговый период, налоговые ставки по налогу на прибыль организаций. Порядок исчисления, порядок и сроки уплаты налога. Налоговая декларация.

Региональные налоги. Элементы региональных налогов, устанавливаемые региональными властями. Особенности исчисления налога на имущество организаций. Транспортный налог: порядок исчисления и уплаты.

Местные налоги и сборы. Элементы местных налогов и сборов, устанавливаемых местными властями. Земельный налог: плательщики, объект обложения, особенности определения. Торговый сбор: особенности исчисления и уплаты.

Тема 3.1. Налог на прибыль организаций

Вопросы для самоподготовки:

1. Каковы особенности определения доходов и расходов в целях обложения налогом на прибыль организаций?
2. Как определяется налоговая база по налогу на прибыль организаций?
3. Как ведется налоговый учет в организации?
4. Каковы сроки уплаты налога на прибыль организаций?

Тема 3.2. Региональные и местные налоги

Вопросы для самоподготовки:

1. Какие региональные и местные налоги Вы знаете?
2. Кто является плательщиком транспортного налога?
3. Как определяется налоговая база при уплате земельного налога?
4. Какие виды имущества являются объектом обложения налогом на имущество организаций?

ПРАКТИЧЕСКОЕ ЗАДАНИЕ К РАЗДЕЛУ 3

Форма практического задания: расчетное практическое задание

Расчетное практическое задание

Расчетное практическое задание 1.

ООО «Свет» - торговая компания, применяющая метод начисления по налогу на прибыль. За год имеется следующая информация (суммы не включают НДС).

Выручка:

от продажи товаров в России, облагаемых НДС – 39 900 000 руб.

от продажи товаров в России, не облагаемых НДС – 11 200 000 руб.

Авансы полученные: на 1 января – 9 000 000 руб, на 31 декабря – 5 000 000 руб.

Амортизация оборудования за год составила 7 500 000 руб.

Остатков товаров на 1 января не было. В течение года компания приобрела товары на сумму 18 000 000 руб., при этом 25% товара на конец года осталось на складе.

Расходы на заработную плату составили:

торговый персонал – 15 человек – зарплата 45 000 в месяц

директор – 1 человек – зарплата 210 000 руб. в месяц

бухгалтер – 2 человека – зарплата 65 000 руб. в месяц

Рассчитать налогооблагаемую прибыль и обязательство по налогу на прибыль за год.

Примечание: не учитывать страховые взносы и налог на имущество организаций

Расчетное практическое задание 2.

По состоянию на отчетный год ООО «Люттик» имеет на балансе следующее недвижимое имущество (все данные указаны в рублях)

Производственные помещения:

	На 1 января	На 1 февраля	На 1 марта	На 1 апреля
Кадастровая стоимость	20 000 000	20 000 000	20 000 000	20 000 000
Первоначальная стоимость	15 000 000	15 000 000	15 000 000	15 000 000
Накопленная амортизация для целей	2 500 000	2 900 000	3 300 000	3 700 000

бухгалтерского учета					
Накопленная амортизация	налоговая	2 000 000	2 350 000	2 700 000	3 050 000

Торговые центры:

	На 1 января	На 1 февраля	На 1 марта	На 1 апреля	
Кадастровая стоимость	40 000 000	40 000 000	40 000 000	40 000 000	
Первоначальная стоимость	35 000 000	35 000 000	35 000 000	35 000 000	
Накопленная амортизация для целей бухгалтерского учета	12 500 000	13 000 000	13 500 000	14 000 000	
Накопленная амортизация	налоговая	10 000 000	10 400 000	10 800 000	11 200 000

Рассчитать авансовый платеж по налогу на имущество к уплате ООО «Лютик» за 1 квартал, если ставка налога на имущество организаций составляет 2,2%, а в отношении объектов недвижимого имущества, налоговая база в отношении которых определяется как кадастровая стоимость – 1,5%.

Расчетное практическое задание 3.

Рассчитать размер транспортного налога с легкового автомобиля при следующих условиях:

- мощность автомобиля - 75 лошадиных сил,
- стоимостью автомобиля при покупке - 370 000 рублей,
- число месяцев владения автомобилем – 10,
- налоговая ставка - 12 рублей за 1 лошадиную силу.

Расчетное практическое задание 4.

Земельный участок расположен в городском округе Химки

Кадастровая стоимость участка на 1 января 2020 г. – 7 000 000 руб.

Участок предназначен для индивидуального жилищного строительства, в собственности владельца – физического лица находится 11 лет, жилой дом на участке отсутствует

Определить размер земельного налога за 2020 год

РУБЕЖНЫЙ КОНТРОЛЬ К РАЗДЕЛУ 3: форма рубежного контроля – компьютерное тестирование

1. Налог на прибыль юридического лица относится к налогам:

- a) прямым
- b) косвенным
- c) традиционным
- d) подушным
- e) нет верного ответа

2. Расходы для целей налогообложения делятся на:

- a) прямые
- b) косвенные
- c) постоянные
- d) верно а и б
- e) верно а и с

3. Доходы и расходы для целей налогообложения определяются:
- кассовым методом
 - методом начисления
 - по отгрузке

4. Метод определения доходов кассовым методом может применять:

- любая организация по своему усмотрению
- имеющая выручку за квартал с НДС 1 000 000 рублей
- имеющая выручку за квартал без НДС 1 000 000 рублей
- определяет вышестоящая организация
- определяет налоговый орган

5. Для целей налогообложения основные средства объединены в:

- 5 амортизационных групп
- 10 амортизационных групп
- 15 амортизационных групп
- 20 амортизационных групп

РАЗДЕЛ 4. СТРАХОВЫЕ ВЗНОСЫ, ГОСУДАРСТВЕННАЯ ПОШЛИНА, НАЛОГООБЛОЖЕНИЕ ОТДЕЛЬНЫХ ОТРАСЛЕЙ

Цель: в результате освоения данной темы обучающийся должен приобрести компетенции (ПК-1, ПК-2, ПК-5, ПК-22) в виде знаний законодательных основ исчисления страховых взносов, государственной пошлины, знания особенностей налогообложения отдельных отраслей; умение рассчитывать страховые взносы, определять размер государственной пошлины и исчислять налоги, уплачиваемые предприятиями отдельных отраслей; владение практическими навыками по квалификации конкретной практической ситуации, возникающей при исчислении налогов, сборов, страховых взносов.

Перечень изучаемых элементов содержания

Страховые взносы: плательщики, объект обложения, особенности исчисления и уплаты. Расчет по страховым взносам: особенности составления и подачи.

Особенности уплаты государственной пошлины. Ставки государственной пошлины. Льготы при уплате государственной пошлины.

Налог на добычу полезных ископаемых и налог на дополнительный доход от добычи углеводородного сырья как налоги, уплачиваемые добывающими компаниями.

Особенности определения объекта налогообложения, исчисления и уплаты налога на добавленную стоимость, акциза, налога на прибыль при выполнении соглашений о разделе продукции.

Сборы за пользование объектами животного мира и за пользование водными биологическими ресурсами. Водный налог. Налог на игорный бизнес

Тема 4.1. Страховые взносы и государственная пошлины

Вопросы для самоподготовки:

- Кто является плательщиком страховых взносов?
- Кто может применять пониженные тарифы страховых взносов?
- В каких случаях уплачивается государственная пошлина?
- Какие категории плательщиков имеют льготы при уплате государственной пошлины?

Тема 4.2. Налогообложение отдельных отраслей

Вопросы для самоподготовки:

1. В чем особенности исчисления и уплаты НДС?
2. Кто имеет право применять соглашение о разделе продукции?
3. Как исчисляется сбор за пользование объектами животного мира и за пользование водными биологическими ресурсами?
4. Как исчисляется налог на игорный бизнес?
5. Кто является плательщиком водного налога?

ПРАКТИЧЕСКОЕ ЗАДАНИЕ К РАЗДЕЛУ 4

Форма практического задания: расчетное практическое задание

Расчетное практическое задание

Расчетное практическое задание 1.

Заработная плата сотрудника за год составила 1 400 000 руб.

Какова сумма страховых взносов, начисленных на заработную плату сотрудника за 2020 год?

Расчетное практическое задание 2.

В течение 2020 года в ООО «Альфа» работали:

- 35 сотрудников - штатных сотрудников по трудовому договору с заработной платой 123,000 руб. в месяц до удержания НДФЛ,
- 96 сотрудников – совместителей, работающих по трудовому договору с заработной платой 46,000 руб. в месяц до удержания НДФЛ,
- 1 человеку выплатили авторский гонорар за написанную им книгу в размере 780 000 единовременно до уплаты НДФЛ

Какова сумма страховых взносов, подлежащая уплате ООО «Альфа» за 2020 год?

Расчетное практическое задание 3.

Организация получила лицензию сроком на шесть месяцев на вылов рыбы в Дальневосточном бассейне в объеме:

- лосося - 300 тонн, в т.ч. 10 тонн в целях воспроизводства в соответствии с разрешением уполномоченного органа исполнительной власти;
- кеты -800 т

Определите: сумму сборов за пользование объектами водных биологических ресурсов.

РУБЕЖНЫЙ КОНТРОЛЬ К РАЗДЕЛУ 4: форма рубежного контроля – компьютерное тестирование

1. Заработная плата сотрудника составляет 40 000 руб. в месяц. Страховые взносы в Фонд социального страхования за год составили

- a) 13 920 руб.
- b) 24 480 руб.
- c) 105 600 руб.
- d) 144 000 руб.

РАЗДЕЛ 5. НАЛОГООБЛОЖЕНИЕ ФИЗИЧЕСКИХ ЛИЦ

Цель: в результате освоения данной темы обучающийся должен приобрести компетенции (ПК-1, ПК-2, ПК-5, ПК-22) в виде знаний законодательных основ исчисления налогов, уплачиваемых физическими лицами; умение исчислять налоги, уплачиваемые

физическими лицами, заполнять налоговую декларацию по налогу на доходы физических лиц; владение практическими навыками по квалификации конкретной практической ситуации, возникающей при исчислении налогов, уплачиваемых физическими лицами.

Перечень изучаемых элементов содержания

Налогоплательщики налога на доходы физических лиц (НДФЛ). Налогообложение резидентов и нерезидентов Российской Федерации. Объект обложения. Налоговая база. Расчет налогооблагаемого дохода. Доходы, не подлежащие обложению. Виды вычетов по налогу на доходы физических лиц. Налоговые ставки, порядок исчисления налога. Налоговая декларация.

Налог на имущество физических лиц: налогоплательщики, объект обложения, налоговая база, особенности исчисления и уплаты налога. Льготы по налогу на имущество физических лиц.

Тема 5.1. Налог на доходы физических лиц

Вопросы для самоподготовки:

1. Кто является плательщиком налога на доходы физических лиц?
2. На кого в соответствии с законодательством Российской Федерации возложены обязанности налогового агента по налогу на доходы физических лиц?
3. Как определяется налоговая база по налогу на доходы физических лиц?
4. Какова особенность исчисления налога на доходы физических лиц при в отношении доходов от долевого участия в других организациях?
5. Каковы сроки уплаты налога на доходы физических лиц налогоплательщиками при продаже имущества?

Тема 5.2. Налог на имущество физических лиц

Вопросы для самоподготовки:

1. Кто рассчитывает налог на доходы физических лиц?
2. Как определяется кадастровая стоимость имущества?
3. Кто определяет налоговые ставки по налогу на имущество физических лиц?

ПРАКТИЧЕСКОЕ ЗАДАНИЕ К РАЗДЕЛУ 5

Форма практического задания: расчетное практическое задание

Расчетное практическое задание

Расчетное практическое задание 1.

Игорь работает менеджером в ООО «Верба». Он имеет 3 детей в возрасте до 18 лет.

Заработная плата Игоря составляет 50 000 руб. в месяц. Дополнительно в феврале и июне Игорь получил премию по 70 000 рублей каждая. Каждый месяц он получал от организации купоны на питание стоимостью 5 000 руб. за месяц.

В июле ООО «Верба» оплатила Игорю его обучение по программе повышения квалификации стоимостью 23 000 руб. (по профилю).

В сентябре организация в честь дня рождения подарила Игорю путевку в Геленджик стоимостью 67 000 руб.

В дополнение к этому Игорь выиграл в лотерею, проводимую в целях рекламы работ и услуг, 100 000 руб. - в мае.

Подсчитать:

- А) размер налога на доходы физических лиц, исчисленного ООО «Верба»
- Б) определить, должен ли Игорь заплатить НДФЛ, помимо удержанного и уплаченного ООО «Верба»?

Расчетное практическое задание 2.

Мария имеет 2 детей в возрасте до 18 лет.

Заработная плата Марии в прошедшем году составляла по 80 000 руб. в месяц. Иных источником дохода у нее не было.

В прошедшем году Мария купила квартиру стоимостью 1 600 000 руб., а также заплатила за:

- обучение ребенка в возрасте до 18 лет – 60 000 руб.,
- свое обучение – 85 000 руб.
- лечение супруга, не относящее к дорогостоящим видам – 70 000 руб.

Мария решила получить имущественный и социальные налоговые вычеты путем подачи налоговой декларации, а на стандартный налоговый вычет она написала заявление своему работодателю с приложением всех подтверждающих документов.

Определить сумму НДФЛ к возврату из бюджета, а также остаток по полученному имущественному вычету, перенесенный на следующие налоговые периоды.

Расчетное практическое задание 3.

Штатному работнику предприятия Вадиму установлен оклад в размере 100 000 руб. в месяц. Вадим женат и имеет трех детей: 1, 4 и 11 лет. Он принес на предприятие копии свидетельства о рождении всех детей и написал заявление на стандартный налоговый вычет.

В июле 2016 года Вадим получил премию в размере 150 000 рублей. В июне 2016 года организация оплатила работнику его обучение по программе повышения квалификации по профилю стоимость 79 000 руб.

В марте 2016 года работнику был подарен профессиональный фотоаппарат стоимостью 60 000 руб. в качестве подарка на день рождения.

В июле 2016 года Вадиму была выписана материальная помощь в размере 38 000 руб.

В этом же году Вадим заплатил 60 000 руб. за обучение дочери в школе фигурного катания и 25 000 руб. за обучение своего сына в профессиональной школе плавания. Кроме того, он заплатил 25 000 руб. за уроки английского языка для своей жены и 15 000 руб. за свои уроки. Все вышеуказанные образовательные учреждения имеют надлежащие лицензии в соответствии с требованиями российского законодательства.

18 февраля 2016 года работник получил в подарок от отца автомобиль. Рыночная стоимость автомобиля составила 890 000 руб.

24 марта 2016 года Вадим перечислил 46 000 руб. благотворительной организации.

Исходя из предположения, что все расходы, понесенные Вадимом в 2016 году, подтверждены надлежащими документами:

А) Рассчитайте сумму НДФЛ, подлежащую удержанию работодателем за 2016 год, исходя из допущения, что он попросил компанию предоставить ему все возможные налоговые вычеты, а документы от ИФНС по социальным вычетам были переданы в бухгалтерию в мае 2016 года прошедшего года

Б) Произведите окончательный расчет по НДФЛ для Вадима по предоставлению им налоговой декларации по НДФЛ за 2016 год.

Расчетное практическое задание 4.

Дарья имеет 4 несовершеннолетних детей и владеет жилым домом общей площадью 200 кв.метров и кадастровой стоимостью на 1 января 2020 года 8 000 000 руб.

Определить сумму налога на имущество физических лиц за 2020 год

РУБЕЖНЫЙ КОНТРОЛЬ К РАЗДЕЛУ 5: форма рубежного контроля – компьютерное тестирование

1. Физическое лицо считается резидентом, если оно проживает на территории России:
 - a) целый год
 - b) три месяца
 - c) 183 дня
 - d) 270 дней

- e) нет верного ответа
2. Индивидуальный предприниматель имеет право на налоговые вычеты, если он применяет:
- a) традиционную систему налогообложения
 - b) упрощенную систему налогообложения
 - c) систему ЕНВД
 - d) любую
 - e) не имеет льгот в виде вычетов
3. Налог на доходы физических лиц исчисляется:
- a) работником
 - b) налоговыми органами
 - c) работодателями
 - d) любым лицом
4. Физическое лицо считается резидентом, если оно проживает на территории России:
- a) целый год
 - b) три месяца
 - c) 183 дня
 - d) 270 дней
5. Имущественный вычет при покупке квартиры предоставляется:
- a) два раза
 - b) только один раз
 - c) три раза
 - d) без ограничения
 - e) нет верного ответа
6. Профессиональные вычеты должны подтверждаться:
- a) без предоставления документов
 - b) по выбору налогоплательщика
 - c) однозначно ответить нельзя
 - d) нет верного ответа

РАЗДЕЛ 6. СПЕЦИАЛЬНЫЕ НАЛОГОВЫЕ РЕЖИМЫ

Цель: в результате освоения данной темы обучающийся должен приобрести компетенции (ПК-1, ПК-2, ПК-5, ПК-22) в виде знаний законодательных основ исчисления налогов, уплачиваемых субъектами, применяющими специальные налоговые режимы; умение исчислять налоги, уплачиваемые субъектами, применяющими специальные налоговые режимы; владение практическими навыками по квалификации конкретной практической ситуации, возникающей при исчислении налогов, уплачиваемых субъектами, применяющими специальные налоговые режимы.

Перечень изучаемых элементов содержания

Система налогообложения для сельскохозяйственных товаропроизводителей (единый сельскохозяйственный налог): налогоплательщики и условие применения. Исчисление размера единого сельскохозяйственного налога.

Особенности налогообложения при применении упрощенной системы налогообложения (УСН). Налогоплательщики и объект обложения налогов, взимаемым в связи с применением упрощенной системы налогообложения. Налоговая декларация.

Индивидуальные предприниматели – налогоплательщики при применении патентной системы налогообложения. Определение стоимости патента.

Налог на профессиональный доход: налогоплательщики и объект обложения. Особенности исчисления налога.

Тема 6.1. Система налогообложения для сельскохозяйственных товаропроизводителей. Упрощенная система налогообложения

Вопросы для самоподготовки:

1. Кто является налогоплательщиком единого сельскохозяйственного налога?
2. Как определить размер единого сельскохозяйственного налога?
3. Кто может применять УСН? Как определяется налоговая база при объекте налогообложения «доходы»? Как определяется налоговая база при объекте налогообложения «доходы, уменьшенные на величину расходов»?
4. Каковы критерии перехода на упрощенную систему налогообложения?
5. Каковы сроки уплаты налога, взимаемого в связи с применением УСН?

Тема 6.2. Патентная система налогообложения. Налог на профессиональный доход

Вопросы для самоподготовки:

1. По каким видам деятельности индивидуальные предприниматели могут применять патентную систему налогообложения?
2. Как рассчитывается стоимость патента при применении патентной системы налогообложения?
3. Подают ли индивидуальные предприниматели, перешедшие на патентную систему налогообложения, налоговую декларацию?
4. Кто может стать плательщиком налога на профессиональный доход?
5. Каковы ставки по налогу на профессиональный доход?

ПРАКТИЧЕСКОЕ ЗАДАНИЕ К РАЗДЕЛУ 6

Форма практического задания: расчетное практическое задание

Расчетное практическое задание

Расчетное практическое задание 1.

За 1 квартал организацией получены следующие виды доходов:

- доходы от продаж – 1 000 000 руб.
- внереализационные доходы – 200 000 руб.

Были произведены следующие расходы:

- материальные расходы – 600 000 руб.
- расходы на оплату труда – 200 000 руб.
- начислены и уплачены страховые взносы по стандартным тарифам.

Организация принадлежит к 1 классу профессионального риска.

Определить авансовый платеж за 1 квартал при объекте налогообложения

А) Доходы

Б) Доходы - Расходы

Расчетное практическое задание 2.

Компания применяет упрощенную систему налогообложения (объект налогообложения – доходы, уменьшенные на величину расходов). За 9 месяцев года компания заплатила налог, уплачиваемый в связи с применением упрощенной системы налогообложения, в сумме 320 000 руб.

Какой налог, уплачиваемый в связи с применением упрощенной системы налогообложения компания должна будет уплатить за год, если:

- полученные доходы компании за год - 50 000 000 руб.

- оплаченные расходы компании за год – 47 000 000 руб.

Расчетное практическое задание 3.

Определить сумму патента на 7 месяцев с 01 февраля 2020 года, если потенциальный доход составил 1 100 000 рублей.

Расчетное практическое задание 4.

Физическое лицо, впервые зарегистрировавшееся плательщиком налога на профессиональный доход, получило в феврале – первом месяце ведения своей деятельности - следующие доходы:

- 15 000 руб. – оплата услуг физическими лицами
- 12 000 руб. – оплата услуг юридическими лицами

Определить размер налога за февраль

РУБЕЖНЫЙ КОНТРОЛЬ К РАЗДЕЛУ 6: форма рубежного контроля – компьютерное тестирование

1. Индивидуальный предприниматель, применяющий упрощенную систему налогообложения, уплачивает отчисления в Пенсионный фонд:
 - a) только за себя
 - b) только за наемных работников
 - c) не уплачивает совсем
 - d) верны варианты 1 и 2
 - e) нет верного ответа
2. Индивидуальный предприниматель, применяющий систему налогообложения ЕНВД, уплачивает отчисления в Пенсионный фонд:
 - a) только за себя
 - b) только за наемных работников
 - c) не уплачивает совсем
 - d) верны варианты 1 и 2
 - e) нет верного ответа
3. Упрощенная система налогообложения применяется предприятиями
 - a) в добровольном порядке
 - b) в обязательном порядке
 - c) по решению актами представительных органов муниципальных районов, городских округов, городов федерального значения Москвы, Санкт-Петербурга и Севастополя
4. Сумма единого налога при применении упрощенной системы налогообложения (объект налогообложения – доходы) может быть уменьшена на сумму страховых взносов в размере не более:
 - a) 25% от суммы исчисленного налога
 - b) 50% от суммы исчисленного налога
 - c) 50% от суммы исчисленных страховых взносов
5. В налоговом периоде, по данным бухгалтерского учета, выручка компании на упрощенной системе налогообложения составила 9 400 000 руб. Поступления на расчетный счет за

реализованную продукцию составили 8 600 000 руб. Кроме этого, было поступление авансов на сумму 1 200 000 руб. Налогооблагаемые доходы компании составили

- a) 8 600 000 руб.
- b) 9 400 000 руб.
- c) 9 800 000 руб.
- d) 10 600 000 руб.

Оформление работ, выполняемых в рамках самостоятельной работы осуществляется в соответствии с Методическими указаниями по оформлению письменных работ, обучающихся в рамках самостоятельной работы, утвержденными Учебно-методическим советом РГСУ, Протокол № 2 от 25 июня 2015 года.

Конкретные практические задания и задания для рубежного контроля определяются в учебно-методических материалах по работе обучающихся в электронной информационно-образовательной среде РГСУ с применением технологий электронного обучения по данной дисциплине, утверждаемых ежегодно Экономическим факультетом.

РАЗДЕЛ 4. ФОНД ОЦЕНОЧНЫХ СРЕДСТВ ДЛЯ ПРОВЕДЕНИЯ ПРОМЕЖУТОЧНОЙ АТТЕСТАЦИИ ОБУЧАЮЩИХСЯ ПО ДИСЦИПЛИНЕ (МОДУЛЮ)

4.1. Форма промежуточной аттестации обучающегося по дисциплине (модулю)

Контрольным мероприятием промежуточной аттестации обучающихся по учебной дисциплине (модулю) является зачет на 3 семестре и экзамен на 4 семестре, который проводится в **устной** форме.

4.2. Перечень компетенций с указанием этапов их формирования в процессе освоения образовательной программы

Код компетенции	Содержание компетенции (части компетенции)	Результаты обучения	Этапы формирования компетенций в процессе освоения образовательной программы
ОПК-1	Способен применять знания (на промежуточном уровне) экономической теории при решении прикладных задач	Знать: на промежуточном уровне основные понятия экономической теории при решении прикладных задач	Этап формирования знаний
		Уметь: применять аналитический инструментарий для постановки и решения прикладных задач	Этап формирования умений
		Владеть: навыками проведения системного анализа и ее составляющих для постановки и решения прикладных задач	Этап формирования навыков и получения опыта
ОПК-4	способен предлагать экономически и финансово обоснованные	Знать: теоретические основы принятия ответственных организационных и управленческих решений с учетом специфики	Этап формирования знаний

	организационно-управленческие решения в профессиональной деятельности	осуществляемой профессиональной деятельности	
		Уметь: применять эффективные методы принятия организационно-управленческих решений с учетом особенностей бизнес-процессов профессиональной деятельности	Этап формирования умений
		Владеть: навыками применения инструментов, методов и технологий принятия ответственных организационно-управленческих решений в профессиональной сфере деятельности	Этап формирования навыков и получения опыта
ПК-8	способен применять нормы, регулирующие бюджетные, налоговые, валютные отношения в области страховой, банковской деятельности, учета и контроля	Знать: основы финансового законодательства РФ	Этап формирования знаний
		Уметь: применять нормы регулирующие бюджетные, налоговые, валютные отношения в области страховой, банковской деятельности, учета и контроля	Этап формирования умений
		Владеть: практическими навыками по квалификации конкретной практической ситуации в области финансового контроля	Этап формирования навыков и получения опыта

4.3 Описание показателей и критериев оценивания компетенций на различных этапах их формирования, описание шкал оценивания

Код компетенции	Этапы формирования компетенций	Показатель оценивания компетенции	Критерии и шкалы оценивания
ОПК-1 ОПК-4 ПК-8	Этап формирования знаний.	Теоретический блок вопросов. Уровень освоения программного материала, логика и грамотность изложения, умение самостоятельно обобщать и излагать материал	1) обучающийся глубоко и прочно освоил программный материал, исчерпывающе, последовательно, грамотно и логически стройно его излагает, тесно увязывает с задачами и будущей деятельностью, не затрудняется с ответом при видоизменении задания, умеет самостоятельно обобщать и излагать материал, не допуская ошибок: (9-10] баллов; 2) обучающийся твердо знает программный материал, грамотно и по существу излагает его, не допуская существенных неточностей в ответе на вопрос, может правильно применять теоретические положения: [8-9) баллов; 3) обучающийся освоил основной материал, но не

			знает отдельных деталей, допускает неточности, недостаточно правильные формулировки, нарушает последовательность в изложении программного материала: (6-8) баллов; 4) обучающийся не знает значительной части программного материала, допускает существенные ошибки: [0-6] баллов.
ОПК-1 ОПК-4 ПК-8	Этап формирования умений	<p>Аналитическое задание (<i>задачи, ситуационные задания, кейсы, проблемные ситуации и т.д.</i>)</p> <p>Практическое применение теоретических положений применительно к профессиональным задачам, обоснование принятых решений</p>	<p>1) свободно справляется с задачами и практическими заданиями, правильно обосновывает принятые решения, задание выполнено верно, даны ясные аналитические выводы к решению задания, подкрепленные теорией: (9-10] баллов; 2) владеет необходимыми умениями и навыками при выполнении практических заданий, задание выполнено верно, отмечается хорошее развитие аргумента, однако отмечены погрешности в ответе, скорректированные при собеседовании: [8-9) баллов; 3) испытывает затруднения в выполнении практических заданий, задание выполнено с ошибками, отсутствуют логические выводы и заключения к решению: (6-8) баллов; 4) практические задания, задачи выполняет с большими затруднениями или задание не выполнено вообще, или задание выполнено не до конца, нет четких выводов и заключений по решению задания, сделаны неверные выводы по решению задания: [0-6] баллов.</p>
ОПК-1 ОПК-4 ПК-8	Этап формирования навыков и получения опыта.	<p>Аналитическое задание (<i>задачи, ситуационные задания, кейсы, проблемные ситуации и т.д.</i>)</p> <p>Решение практических заданий и задач, владение навыками и умениями при выполнении практических заданий, самостоятельность, умение обобщать и излагать материал.</p>	<p>3) испытывает затруднения в выполнении практических заданий, задание выполнено с ошибками, отсутствуют логические выводы и заключения к решению: (6-8) баллов; 4) практические задания, задачи выполняет с большими затруднениями или задание не выполнено вообще, или задание выполнено не до конца, нет четких выводов и заключений по решению задания, сделаны неверные выводы по решению задания: [0-6] баллов.</p>

4.4 Типовые контрольные задания или иные материалы, необходимые для оценки знаний, умений, навыков и (или) опыта деятельности, характеризующих этапы формирования компетенций в процессе освоения образовательной программы

Примерные вопросы для проведения промежуточной аттестации обучающихся по дисциплине (модулю)

Теоретический блок вопросов:

1. Понятие налога, сбора и страхового взноса
2. Место налогов и сборов в структуре общественных отношений
3. Функции налогов
4. Элементы налога и их характеристика
5. Принципы и методы налогообложения
6. Принципы функционирования и цели системы налогообложения в современной экономике
7. Законодательство РФ о налогах и сборах
8. Характеристика элементов налоговой системы Российской Федерации
9. Субъекты налоговой системы РФ
10. Права и обязанности налогоплательщиков
11. Права и обязанности налоговых органов
12. Налоговое прогнозирование и планирование на государственном уровне
13. Формы проведения налогового контроля, его значение.
14. Порядок и сроки проведения камеральной налоговой проверки
15. Порядок и сроки проведения выездной налоговой проверки
16. Налоговый контроль в форме налогового мониторинга.
17. Способы обеспечения исполнения обязанностей по уплате налогов и сборов. Изменения срока уплаты налога и сбора. Зачет и возврат излишне уплаченных или излишне взысканных сумм.
18. Применение санкций за совершение налоговых правонарушений.
19. Инвестиционный налоговый кредит.
20. Классификация налогов по их экономической сущности. Прямые и косвенные налоги.
21. Классификация налогов по уровням налоговой системы РФ.
22. Федеральные налоги и сборы
23. Региональные налоги.
24. Местные налоги и сборы.
25. Акцизы: налогоплательщики, их регистрация. Подакцизные товары. Объект обложения
26. Особенности определения налоговой базы при совершении операций с подакцизными товарами с использованием различных налоговых ставок
27. Особенности исчисления и уплаты налога на добавленную стоимость
28. Налог на добавленную стоимость при экспортных операциях
29. Налоговая декларация по НДС: особенности заполнения и подачи.
30. Налог на прибыль организаций: общие положения исчисления и уплаты
31. Налог на прибыль организаций: порядок исчисления налога и авансовых платежей
32. Методы признания доходов и расходов в целях налогообложения прибыли организаций
33. Особенности исчисления амортизации при исчислении налога на прибыль организаций
34. Использование вычитаемых расходов и налоговых льгот для отсрочки и минимизации обязательств по налогу на прибыль
35. Налоговый учет
36. Налогоплательщики налога на доходы физических лиц.
37. Виды налоговых вычетов по налогу на доходы физических лиц.

38. Особенности исчисления налога на доходы физических лиц налоговыми агентами, порядок уплаты налога налоговыми агентами.
39. Налоговая декларация по налогу на доходы физических лиц. Порядок взыскания и возврата налога
40. Налог на добычу полезных ископаемых (НДПИ): порядок исчисления и сроки уплаты налога
41. Налог на дополнительный доход от добычи углеводородного сырья
42. Водный налог
43. Сборы за пользование объектами животного мира и за пользование объектами водных биологических ресурсов
44. Налог на игорный бизнес: плательщики, объекты налогообложения, налоговая база, налоговый период, ставки, порядок исчисления и уплаты
45. Налог на имущество организаций: особенности исчисления и уплаты.
46. Особенности определения налоговой базы по налогу на имущество организаций исходя из кадастровой стоимости объектов недвижимого имущества.
47. Налог на имущество физических лиц: плательщики, объекты налогообложения, налоговая база, налоговый период, ставки, льготы, порядок исчисления и уплаты налога
48. Земельный налог: плательщики, объекты налогообложения, налоговая база, налоговый период, ставки, льготы, порядок исчисления и уплаты налога и авансовых платежей по нему.
49. Транспортный налог: плательщики, объекты налогообложения, налоговая база, налоговый период, ставки, порядок исчисления и уплаты налога и авансовых платежей
50. Особенности исчисления и уплаты страховых взносов
51. Торговый сбор: плательщики, объект обложения, виды предпринимательской деятельности, облагающиеся сбором, ставки, учет плательщиков
52. Характеристика специальных налоговых режимов
53. Система налогообложения для сельскохозяйственных товаропроизводителей (единый сельскохозяйственный налог)
54. Общие условия применения упрощенной системы налогообложения
55. Система налогообложения в виде единого налога на вмененный доход для отдельных видов деятельности
56. Патентная система налогообложения
57. Налог на профессиональный доход
58. Система налогообложения при выполнении соглашений о разделе продукции
59. Государственная пошлина: плательщики, порядок и сроки уплаты, размеры, льготы.
60. Определение суммы налога, уплачиваемого в связи с применением упрощенной системы налогообложения при различных объектах налогообложения

Аналитическое задание (*задачи, ситуационные задания, кейсы, проблемные ситуации и т.д.*):

«Расчет и заполнение декларации по налогу на добавленную стоимость»

За 1 квартал ООО «Ромашка» ИНН 7735098123 КПП 773501001, адрес: Москва, Зеленоград, Березовая аллея д. 3, произошли следующие хозяйственные операции:

1. Предприятие получило счет на авансовую оплату поставки в размере 40% от общей стоимости материалов. Счет оплачен 15 января.
2. 25 января от поставщика поступили материалы в полной комплектации, которые были оприходованы. Общая стоимость материалов - 420 000 руб., в том числе НДС 20%.
3. 2 февраля были оплачены счета по закупке топлива на сумму 240 000 руб. (включая НДС 20%).
4. 5 февраля на расчетный счет от покупателей поступили средства на сумму 320 000 руб. (включая НДС 20%), за продукцию, отгруженную в декабре предыдущего года.
5. 14 марта были получены авансы на сумму 78 000 р., включая НДС 20%.

6. 24 марта были получены авансы на сумму 40 700 р., включая НДС 10%.
7. 28 марта был отгружен товар на сумму 500 000 р. (без учета НДС 20%), при этом на данную отгрузку ранее был получен аванс в сумме 78 000 р. от 14 марта.

Определить сумму НДС к уплате в бюджет расписать график платежей, считая, что оплата происходила в крайние дни сроков уплаты НДС.

Заполнить декларацию по НДС за 1 квартал

«Расчет акцизов»

Определить сумму акциза в розничной цене, если максимальная розничная цена сигарет составила:

- 1 вариант – 55 руб. за пачку;
- 2 вариант – 120 руб. за пачку.

«Расчет налога на доходы физических лиц и заполнение декларации по форме 3-НДФЛ»

Петров Игорь Иванович работает менеджером ООО ООО «Ромашка» ИНН 7735098123 КПП 773501001, адрес: Москва, Зеленоград, Березовая аллея д. 3

Оклад Петрова Игоря Ивановича в прошедшем году составлял 75 000 руб. в месяц.

Им были произведены следующие расходы:

За свое обучение – 50 000 руб.

За свое лечение – 80 000 руб.

НДФЛ был исчислен и удержан на предприятии.

Заполнить декларацию 3-НДФЛ и определить сумму НДФЛ к возврату по итогам налоговой декларации

«Расчет и заполнение декларации по налогу на имущество организаций»

ООО «Ромашка» ИНН 7735098123 КПП 773501001, адрес: Москва, Зеленоград, Березовая аллея д. 3, владеет торгово-развлекательным центром и производственным оборудованием.

Кадастровая стоимость центра на 1 января прошлого года составляет 70 миллионов рублей.

Первоначальная стоимость оборудования составляет 36 400 000 рублей. Срок полезного использования – 9 лет. Данное оборудование к началу прошлого года использовалось 45 месяцев.

Рассчитать величину налога на имущество в прошлом году, а также величину авансовых платежей по налогу, если предприятие зарегистрировано в Москве и торгово-развлекательный центр также находится в Москве.

Заполнить декларацию по налогу на имущество.

«Расчет транспортного налога»

Определить сумму транспортного налога за год. Автомобиль Shevrole Cruze, стоит на учете в г.Химки Московской области, хозяин автомобиля имеет регистрацию там же. Мощность двигателя автомобиля 108 л.с.

«Расчет и заполнение декларации по налогу, уплачиваемому в связи с применением упрощенной системы налогообложения»

За налоговый период ООО «Лютик» ИНН 7734291876 КПП 773401001, адрес – Москва, ул. Парковая, д 15/1, находящейся на упрощенной системе налогообложения, получены следующие виды доходов:

Доходы от продаж – 5 000 000 руб.

Внереализационные доходы – 1 000 000 руб.

Были произведены следующие расходы:

Материальные расходы – 3 500 000 руб.

Расходы на товары – 1 000 000 руб.
Расходы на оплату труда – 900 000 руб.
Начислены и уплачены страховые взносы.
Организация принадлежит к 1 классу профессионального риска.

Определить налог по объекту налогообложения:

А) Доходы

Б) Доходы за вычетом расходов

Заполнить декларации по налогу, уплачиваемому в связи с применением упрощенной системы налогообложения, при объектах налогообложения

А) Доходы

Б) Доходы за вычетом расходов

«Выбор оптимального режима налогообложения»

У организации в следующем году планируются следующие показатели деятельности:

1. Выручка от реализации – 10 620 000 руб. (с учетом НДС)

2. Расходы:

а) расходы на материалы – 4 130 000 руб. (в т.ч. НДС 20%)

б) расходы на заработную плату без учета страховых взносов – 2 000 000 руб.

в) расходы на аренду – 2 124 000 руб. (в т.ч. НДС 20%)

Предприятие относится ко второму классу профессионального риска в области страхования от НС и ПЗ, планируемая среднегодовая стоимость имущества (оборудование) составляет 10 000 000 руб.

Определить наиболее выгодную систему налогообложения предприятия, если оно получает материалы и арендует помещение у фирм, находящихся на общей системе налогообложения, а продает продукцию физическим лицам.

При этом организация находится в г.Москве, и подходит под критерии применения УСН.

Примеры тестовых заданий

1. Налог – это:

а) обязательный, индивидуально безвозмездный платеж, взимаемый с организаций и физических лиц в форме отчуждения принадлежащих им на праве собственности, хозяйственного ведения или оперативного управления денежных средств в целях финансового обеспечения деятельности государства и муниципальных образований

б) добровольный взнос в бюджет или внебюджетные фонды в определённых законом размерах и в установленные сроки

в) обязательный взнос в бюджет или внебюджетные фонды, осуществляемый плательщиками в произвольных размерах и в установленные сроки

2. Выберите необязательный для установления налога элемент налогообложения:

а) налоговая база;

б) налоговая льгота;

в) налоговый период;

г) налоговая ставка.

3. Лица, на которых возложены обязанности по исчислению, удержанию и перечислению в бюджет налогов называются:

а) налогоплательщиками;

б) плательщиками сборов;

в) налоговыми агентами;

г) сборщиками налогов.

4. Сбор— это:

а) обязательный взнос, взимаемый с организаций и физических лиц, уплата которого является одним из условий совершения в отношении плательщиков сборов государственными органами, органами местного самоуправления, иными уполномоченными органами и должностными лицами юридически значимых действий, включая предоставление определенных прав или выдачу разрешений (лицензий)

б) обязательный взнос, взимаемый только с организаций, уплата которого является одним из условий совершения в отношении плательщиков сборов государственными органами значимых действий;

в) обязательный взнос, взимаемый с организаций и индивидуальных предпринимателей.

5. Стоимостная характеристика объекта налогообложения называется:

а) налоговый период;

б) налоговая база;

в) налоговая ставка;

г) сумма налога.

6. Какой из элементов налогообложения обязателен при установлении налога на территории РФ:

а) форма налоговой декларации;

б) срок уплаты налога;

в) срок представления налоговой декларации;

г) отчётные периоды.

7. Налоги могут быть уплачены:

а) ценными бумагами;

б) зачётом взаимных требований;

в) денежными средствами;

г) любым имуществом налогоплательщика.

8. Какие из актов законодательства о налогах и сборах не могут иметь обратной силы?

а) отменяющие налоги и сборы

б) улучшающие положения налогоплательщиков

в) ухудшающие положения налогоплательщиков

9. Какие виды налогов устанавливаются в РФ Налоговым Кодексом?

а) федеральные, региональные, городские, поселковые

б) федеральные

в) федеральные, региональные и местные

10. Что такое федеральные налоги?

а) налоги, установленные Налоговым кодексом РФ

б) налоги, уплачиваемые в федеральный бюджет

в) налоги, установленные Налоговым кодексом РФ и обязательные к уплате на всей территории РФ

11. Каков порядок установления налоговых ставок?

а) устанавливаются решением Правительства

б) устанавливаются НК РФ

в) устанавливаются решением Президента

г) устанавливаются НК РФ по федеральным налогам и НК РФ и законами субъектов федерации и актами органов местного самоуправления в отношении региональных и местных налогов

12. Ниже перечисленные налоги относятся к федеральным за исключением:

- а) налога на прибыль организаций
- б) налога на имущество организаций
- в) налога на добавленную стоимость
- г) водного налога

13. К региональным налогам относится:

- а) налог на доходы физических лиц
- б) транспортный налог
- в) налог на добычу полезных ископаемых
- г) земельный налог

14. Начисленная заработная плата работникам – налоговым резидентам РФ за выполнение их трудовых обязанностей облагается налогом на доходы физических лиц по ставке:

- а) 9%;
- б) 13%;
- в) 35%.

15. Тариф страхового взноса для организаций в Фонд обязательного медицинского страхования составляет

- а) 2,9%;
- б) 5,1%;
- в) 26%.

16. Расчет по начисленным и уплаченным страховым взносам на обязательное социальное страхование на случай временной нетрудоспособности и в связи с материнством в территориальный орган Фонда социального страхования Российской Федерации подается не позднее:

- а) 15-го числа календарного месяца, следующего за отчетным периодом;
- б) 20-го числа календарного месяца, следующего за отчетным периодом;
- в) 25-го числа календарного месяца, следующего за отчетным периодом

17. Кто является плательщиком налога на имущество физических лиц, если имущество находится в общей совместной собственности?

- а) главный собственник;
- б) все собственники;
- в) один из собственников по их выбору;
- г) один из собственников по выбору налоговой службы;
- д) все ответы верны;
- е) нет правильных ответов

18. Сумма налога на имущество организаций, подлежащая уплате в бюджет по итогам налогового периода определяется:

- а) как разница между суммой налога, исчисленной за год, и суммой авансовых платежей, внесенных в бюджет в течение налогового периода;
- б) как произведение налоговой базы на установленную ставку;
- в) составляет 50% от суммы налога, исчисленной за год;
- г) равна одной четвертой суммы налога, исчисленной за год;
- д) нет правильных ответов

19. По итогам отчетного периода декларация по налогу налогом, взимаемому в связи с применением упрощенной системы налогообложения:

- а) не подается;
- б) подается не позднее 25 числа первого месяца, следующего за истекшим отчетным периодом;
- в) подается не позднее 25 числа первого месяца, следующего за истекшим отчетным периодом.

20. Система налогообложения в виде Единого налога на вмененный доход для отдельных видов деятельности применяется организациями:

- а) в добровольном порядке;
- б) в обязательном порядке;
- в) по решению представительных органов муниципальных районов, городских округов, городов федерального значения Москвы и Санкт-Петербурга.

21. Система налогообложения в виде Единого налога на вмененный доход для отдельных видов деятельности может применяться в отношении следующих видов предпринимательской деятельности, кроме:

- а) оказания бытовых услуг;
- б) распространения наружной рекламы;
- в) оказания образовательных услуг.

Методические материалы, определяющие процедуры оценивания знаний, умений, навыков и (или) опыта деятельности, характеризующих этапы формирования компетенций

Промежуточная аттестация по дисциплине (модулю) проводится в соответствии с Положением о промежуточной аттестации обучающихся по основным профессиональным образовательным программам высшего образования – программ бакалавриата в Российском государственном социальном университете и Положение о балльно-рейтинговой системе оценки успеваемости обучающихся по основным профессиональным образовательным программам высшего образования - программам бакалавриата в Российском государственном социальном университете.

На промежуточную аттестацию отводится 20 рейтинговых баллов.

Ответы обучающегося на контрольном мероприятии промежуточной аттестации оцениваются педагогическим работником по 20 - балльной шкале, а итоговая оценка по дисциплине (модулю) выставляется по пятибалльной системе для экзамена и по системе зачтено/не зачтено для зачета.

Критерии выставления оценки определяются Положением о балльно-рейтинговой системе оценки успеваемости обучающихся по основным профессиональным образовательным программам высшего образования - программам бакалавриата, программам специалитета, программам магистратуры в Российском государственном социальном университете.

РАЗДЕЛ 5. УСЛОВИЯ РЕАЛИЗАЦИИ ДИСЦИПЛИНЫ (МОДУЛЯ)

5.1. Перечень основной и дополнительной учебной литературы для освоения дисциплины (модуля)

5.1.1. Основная литература

1. Налоги и налогообложение : учебник для вузов / Л. Я. Маршавина [и др.] ; под редакцией Л. Я. Маршавиной, Л. А. Чайковской. — 2-е изд. — Москва : Издательство Юрайт, 2021. — 510 с. — (Высшее образование). — ISBN 978-5-534-12659-4. — Текст : электронный // ЭБС Юрайт [сайт]. — URL: <https://urait.ru/bcode/469145>

2. Налоги и налогообложение. Практикум : учебное пособие для вузов / Д. Г. Черник [и др.] ; под редакцией Е. А. Кировой. — 3-е изд., перераб. и доп. — Москва : Издательство Юрайт, 2021. — 438 с. — (Высшее образование). — ISBN 978-5-534-11791-2. — Текст : электронный // ЭБС Юрайт [сайт]. — URL: <https://urait.ru/bcode/469241>

3. Налоги и налогообложение : учебник и практикум для вузов / Д. Г. Черник [и др.] ; под редакцией Е. А. Кировой. — 6-е изд., перераб. и доп. — Москва : Издательство Юрайт, 2021. — 483 с. — (Высшее образование). — ISBN 978-5-534-14806-0. — Текст : электронный // ЭБС Юрайт [сайт]. — URL: <https://urait.ru/bcode/481960>

5.1.2. Дополнительная литература

1. Налоги и налогообложение : учебник и практикум для вузов / Г. Б. Поляк [и др.] ; ответственный редактор Г. Б. Поляк, Е. Е. Смирнова. — 4-е изд. — Москва : Издательство Юрайт, 2021. — 380 с. — (Высшее образование). — ISBN 978-5-534-14018-7. — Текст : электронный // ЭБС Юрайт [сайт]. — URL: <https://urait.ru/bcode/469875>

2. Пансков, В. Г. Налоги и налогообложение : учебник и практикум для вузов / В. Г. Пансков. — 7-е изд., перераб. и доп. — Москва : Издательство Юрайт, 2021. — 472 с. — (Высшее образование). — ISBN 978-5-534-12362-3. — Текст : электронный // ЭБС Юрайт [сайт]. — URL: <https://urait.ru/bcode/468470>

5.2 Перечень ресурсов информационно-коммуникационной сети «Интернет», необходимых для освоения дисциплины (модуля)

Название электронного ресурса	Описание электронного ресурса	Используемый для работы адрес
Диссертационный зал Российской государственной библиотеки	В настоящее время Электронная библиотека диссертаций РГБ содержит более 620 000 полных текстов диссертаций и авторефератов	http://diss.rsl.ru Доступ по регистрации в читальном зале Университета.
Университетская информационная система РОССИЯ (УИС РОССИЯ)	Университетская информационная система РОССИЯ (УИС РОССИЯ) – электронная библиотека и база для исследований и учебных курсов в области экономики, управления, социологии, лингвистики, философии, филологии, международных отношений и других гуманитарных наук. УИС РОССИЯ поддерживается на базе Научно-исследовательского вычислительного центра МГУ имени М.В. Ломоносова	https://uisrussia.msu.ru/ 100% доступ
Научное наследие России	Библиотека содержит научные труды известных российских и зарубежных ученых и исследователей, работавших на территории России. Программа Президиума РАН.	http://e-heritage.ru/index.html 100% доступ

Электронная библиотека учебников	На сайте представлены учебники, лекции, доклады, монографии по естественным и гуманитарным наукам.	http://studentam.net 100% доступ
Cyberleninka	Содержит каталог научной периодики по большому количеству научных дисциплин, который содержит полную информацию о научных журналах в электронном виде, включающую их описания и все вышедшие выпуски с содержанием, темами научных статей и их полными текстами.	http://cyberleninka.ru/journal 100% доступ
Единое окно доступа к образовательным ресурсам	Информационная система предоставляет свободный доступ к каталогу образовательных интернет-ресурсов и полнотекстовой электронной учебно-методической библиотеке для общего и профессионального образования	http://window.edu.ru/library 100% доступ
Электронные библиотеки. Электронные библиотеки, словари, энциклопедии	Интернет-ресурсы образовательного и научно-образовательного назначения, оформленные в виде электронных библиотек, словарей и энциклопедий, предоставляют открытый доступ к полнотекстовым информационным ресурсам, представленным в электронном формате — учебникам и учебным пособиям, хрестоматиям и художественным произведениям, историческим источникам и научно-популярным статьям, справочным изданиям и др.	http://gigabaza.ru/doc/131454.html 100% доступ

5.3 Методические указания для обучающихся по освоению дисциплины (модуля)

Освоение обучающимся дисциплины (модуля) «Налоги и налогообложение» предполагает изучение материалов дисциплины (модуля) на аудиторных занятиях и в ходе самостоятельной работы. Аудиторные занятия проходят в форме лекций, семинаров и практических занятий. Самостоятельная работа включает разнообразный комплекс видов и форм работы обучающихся.

Для успешного освоения дисциплины (модуля) и достижения поставленных целей необходимо внимательно ознакомиться с рабочей программой дисциплины (модуля), доступной в электронной информационно-образовательной среде РГСУ.

Следует обратить внимание на списки основной и дополнительной литературы, на предлагаемые преподавателем ресурсы информационно-телекоммуникационной сети Интернет. Эта информация необходима для самостоятельной работы обучающегося.

При подготовке к аудиторным занятиям необходимо помнить особенности каждой формы его проведения.

Подготовка к учебному занятию лекционного типа заключается в следующем.

С целью обеспечения успешного обучения обучающийся должен готовиться к лекции, поскольку она является важнейшей формой организации учебного процесса, поскольку:

- знакомит с новым учебным материалом;

- разъясняет учебные элементы, трудные для понимания;
- систематизирует учебный материал;
- ориентирует в учебном процессе.

С этой целью:

- внимательно прочитайте материал предыдущей лекции;
- ознакомьтесь с учебным материалом по учебнику и учебным пособиям с темой прочитанной лекции;
 - внесите дополнения к полученным ранее знаниям по теме лекции на полях лекционной тетради;
 - запишите возможные вопросы, которые вы зададите лектору на лекции по материалу изученной лекции;
 - постарайтесь уяснить место изучаемой темы в своей подготовке;
 - узнайте тему предстоящей лекции (по тематическому плану, по информации лектора) и запишите информацию, которой вы владеете по данному вопросу.

Подготовка к занятию семинарского типа

При подготовке и работе во время проведения лабораторных работ и занятий семинарского типа следует обратить внимание на следующие моменты: на процесс предварительной подготовки, на работу во время занятия, обработку полученных результатов, исправление полученных замечаний.

Предварительная подготовка к учебному занятию семинарского типа заключается в изучении теоретического материала в отведенное для самостоятельной работы время, ознакомление с инструктивными материалами с целью осознания задач лабораторной работы/практического занятия, техники безопасности при работе с приборами, веществами.

Работа во время проведения учебного занятия семинарского типа включает:

- консультирование студентов преподавателями и вспомогательным персоналом с целью предоставления исчерпывающей информации, необходимой для самостоятельного выполнения предложенных преподавателем задач, ознакомление с правилами техники безопасности при работе в лаборатории;
- самостоятельное выполнение заданий согласно обозначенной учебной программой тематики.

Главным результатом в данном случае служит получение положительной оценки по каждому практическому занятию. Это является необходимым условием при проведении рубежного контроля и допуска к зачету или экзамену. При получении неудовлетворительных результатов обучающийся имеет право в дополнительное время пересдать преподавателю работу до проведения промежуточной аттестации.

Самостоятельная работа.

Для более углубленного изучения темы задания для самостоятельной работы рекомендуется выполнять параллельно с изучением данной темы. При выполнении заданий по возможности используйте наглядное представление материала. Более подробная информация о самостоятельной работе представлена в разделах «Учебно-методическое обеспечение самостоятельной работы по дисциплине (модулю)», «Методические указания к самостоятельной работе по дисциплине (модулю)».

5.4 Информационно-технологическое обеспечение образовательного процесса по дисциплины (модуля)

5.4.1. Средства информационных технологий

1. Персональные компьютеры;
2. Средства доступа в Интернет;
3. Проектор.

5.4.2. Программное обеспечение

1. Операционная система Windows 7
2. Microsoft Office Professional Plus 2007 Russian Academic OPEN No Level
3. Справочно-правовая система Консультант+
4. Acrobat Reader DC
5. 7-Zip
6. SKY DNS
7. TrueConf(client)

5.4.3. Информационные справочные системы и профессиональные базы данных

№№	Название электронного ресурса	Описание электронного ресурса	Используемый для работы адрес
1.	ЭБС «Университетская библиотека онлайн»	Электронная библиотека, обеспечивающая доступ высших и средних учебных заведений, публичных библиотек и корпоративных пользователей к наиболее востребованным материалам по всем отраслям знаний от ведущих российских издательств	http://biblioclub.ru/
2.	Научная электронная библиотека eLIBRARY.ru	Крупнейший российский информационно-аналитический портал в области науки, технологии, медицины и образования, содержащий рефераты и полные тексты более 34 млн научных публикаций и патентов	http://elibrary.ru/
3.	Образовательная платформа Юрайт	Электронно-библиотечная система для ВУЗов, ССУЗов, обеспечивающая доступ к учебникам, учебной и методической литературе по различным дисциплинам.	https://urait.ru/
4.	База данных "EastView"	Полнотекстовая база данных периодических изданий	http://ebiblioteka.ru/
5.	База данных международного индекса научного цитирования "Scopus"	Библиографическая и реферативная база данных и инструмент для отслеживания цитируемости статей, опубликованных в научных изданиях	http://www.scopus.com/
6.	Международный индекс научного цитирования "Web of Science"	Поисковая интернет-платформа, объединяющая реферативные базы данных публикаций в научных журналах и патентов, в том числе базы, учитывающие взаимное цитирование публикаций. Web of Science охватывает материалы по естественным, техническим,	http://webofknowledge.com

		общественным, гуманитарным наукам и искусству.	
7.	Электронная библиотека "Grebennikon"	Библиотека предоставляет доступ более чем к 30 журналам, выпускаемых Издательским домом "Гребенников".	https://grebennikon.ru/

5.5 Материально-техническое обеспечение образовательного процесса по дисциплине (модулю)

Для изучения дисциплины (модуля) «**Налоги и налогообложение**» в рамках реализации основной профессиональной образовательной программы высшего образования – программы бакалаврита по направлению подготовки 38.03.01 Экономика используются:

Учебная аудитория для занятий лекционного типа оснащена специализированной мебелью (стол для преподавателя, парты, стулья, доска для написания мелом); техническими средствами обучения (видеопроекторное оборудование, средства звуковоспроизведения, экран и имеющие выход в сеть Интернет), демонстрационными материалами (Система налогов РФ по НК РФ, Законодательство РФ о налогах и сборах).

Учебная аудитория для занятий семинарского типа: оснащена специализированной мебелью (стол для преподавателя, парты, стулья, доска для написания мелом); техническими средствами обучения (видеопроекторное оборудование, средства звуковоспроизведения, экран и имеющие выход в сеть Интернет), демонстрационными материалами (Система налогов РФ по НК РФ, Законодательство РФ о налогах и сборах).

Помещения для самостоятельной работы обучающихся: оснащены специализированной мебелью (парты, стулья) техническими средствами обучения (персональные компьютеры с доступом в сеть Интернет и обеспечением доступа в электронно-информационную среду университета, программным обеспечением).

5.6 Образовательные технологии

При реализации дисциплины (модуля) «**Налоги и налогообложение**» применяются различные образовательные технологии, в том числе технологии электронного обучения.

Освоение дисциплины (модуля) «**Налоги и налогообложение**» предусматривает использование в учебном процессе активных и интерактивных форм проведения учебных занятий в форме разбора конкретных ситуаций и решения практических заданий в сочетании с внеаудиторной работой с целью формирования и развития **профессиональных** навыков обучающихся.

При освоении дисциплины (модуля) «**Налоги и налогообложение**» предусмотрено применением электронного обучения.

Учебные часы дисциплины (модуля) «**Налоги и налогообложение**» предусматривают классическую контактную работу преподавателя с обучающимся в аудитории и контактную работу посредством электронной информационно-образовательной среды в синхронном и асинхронном режиме (вне аудитории) посредством применения возможностей компьютерных технологий (электронная почта, электронный учебник, тестирование, вебинар, видеофильм, презентация, форум и др.).

В рамках дисциплины (модуля) «**Налоги и налогообложение**» предусмотрены встречи с руководителями и работниками организаций, деятельность которых связана с

направленностью реализуемой основной профессиональной образовательной программы высшего образования – программы бакалавриата.

ЛИСТ РЕГИСТРАЦИИ ИЗМЕНЕНИЙ

№ п/п	Содержание изменения	Реквизиты документа об утверждении изменения	Дата введения изменения
1.	Утверждена и введена в действие решением Ученого совета Экономического факультета на основании Федерального государственного образовательного стандарта высшего образования по направлению подготовки 38.03.01 Экономика (уровень образования), утвержденным приказом Министерства образования и науки Российской Федерации от 12.08.2020 г. № 954	Протокол заседания Ученого совета Экономического факультета № 11 «27» мая 2021 года	01.09.2021
2.	*	Протокол заседания Ученого совета факультета № _____ от «____» _____ 20____ года	____.____.____
3.	*	Протокол заседания Ученого совета факультета № _____ от «____» _____ 20____ года	____.____.____
4.	*	Протокол заседания Ученого совета факультета № _____ от «____» _____ 20____ года	____.____.____



Министерство науки и высшего образования Российской Федерации
Федеральное государственное бюджетное образовательное учреждение
высшего образования
«Российский государственный социальный университет»

УТВЕРЖДАЮ

Декан Экономического факультета

 / Солодуха П.В.
(ФИО)

«31» мая 2021 г.

РАБОЧАЯ ПРОГРАММА ДИСЦИПЛИНЫ(МОДУЛЯ)

ПРОЕКТНАЯ ДЕЯТЕЛЬНОСТЬ

**Направление подготовки
38.03.01 «Экономика»**

Направленность (профиль)

Экономика и управление предприятиями

**ОБРАЗОВАТЕЛЬНАЯ ПРОГРАММА ВЫСШЕГО ОБРАЗОВАНИЯ –
ПРОГРАММА БАКАЛАВРИАТА**

**Форма обучения
Очная**

Москва 2021

Рабочая программа дисциплины (модуля) «**Проектная деятельность**» разработана на основании федерального государственного образовательного стандарта высшего образования – *бакалавриата* по направлению подготовки/специальности *38.03.01 Экономика*, утвержденного приказом Министерства образования и науки Российской Федерации от 12.08.2020 г № 954, учебного плана по основной профессиональной образовательной программе высшего образования - программы *бакалавриата* по направлению подготовки *38.03.01 Экономика*, а также с учетом следующих профессиональных стандартов, сопряженных с профессиональной деятельностью выпускника: 08.041 «Специалист в сфере управления проектами государственно-частного партнерства».

Рабочая программа дисциплины (модуля) разработана рабочей группой в составе: канд.экон.наук, доцент Егорова Е.Н., канд.экон.наук, доцент Шинкарева О.В.

Руководитель основной профессиональной образовательной программы канд. экон. наук, доцент, доцент



С.В. Шамшеев

(подпись)

Рабочая программа дисциплины (модуля) обсуждена и утверждена на Ученом совете Экономического факультета
Протокол № 10 от «28» мая 2020 года
Декан факультета:
д-р эконом.наук, профессор



П.В.СОЛОДУХА

(подпись)

Рабочая программа дисциплины (модуля) рекомендована к утверждению представителями организаций-работодателей

Директор департамента персонала и документооборота, ПАО «Московский кредитный банк»



Н.В.КУДРЯШОВА

(подпись)

Член Правления Банка, вице-президент, руководитель блока «Риски» ПАО Банк «Открытие»



И.В.КРЕМЛЕВА

(подпись)

Рабочая программа дисциплины (модуля) рецензирована и рекомендована к утверждению:

Д-р экон.наук, доцент, профессор
Департамента корпоративных финансов и корпоративного управления
Финансового университета при
Правительстве РФ



Л.И.ЧЕРНИКОВА

(подпись)

Канд.экон.наук, доцент
Экономического факультета



С.В.ШАМШЕЕВ

(подпись)

Согласовано
Научная библиотека, директор



И.Г. МАЛ'ЯР

(подпись)

СОДЕРЖАНИЕ

РАЗДЕЛ 1. ПАСПОРТ РАБОЧЕЙ ПРОГРАММЫ ДИСЦИПЛИНЫ (МОДУЛЯ)	4
1.1 Цель и задачи дисциплины (модуля)	4
1.2. Место дисциплины (модуля) в структуре основной профессиональной образовательной программы высшего образования-программы <i>бакалавриата</i>	4
1.3 Планируемые результаты обучения по дисциплине (модулю) в рамках планируемых результатов освоения основной профессиональной образовательной программы высшего образования – программы <i>бакалавриата</i> соотнесенные с установленными индикаторами достижения компетенций	4
РАЗДЕЛ 2. СТРУКТУРА И СОДЕРЖАНИЕ ДИСЦИПЛИНЫ (МОДУЛЯ)	9
2.1 Объем дисциплины (модуля), включая контактную работы обучающегося с педагогическими работниками и самостоятельную работу обучающегося	9
2.2. Учебно-тематический план дисциплины (модуля)	11
РАЗДЕЛ 3. УЧЕБНО-МЕТОДИЧЕСКОЕ ОБЕСПЕЧЕНИЕ САМОСТОЯТЕЛЬНОЙ РАБОТЫ ОБУЧАЮЩИХСЯ ПО ДИСЦИПЛИНЕ (МОДУЛЮ)	13
3.1. Виды самостоятельной работы обучающихся по дисциплине (модулю)	13
3.2 Методические указания к самостоятельной работе по дисциплине (модулю)	16
РАЗДЕЛ 4. ФОНД ОЦЕНОЧНЫХ СРЕДСТВ ДЛЯ ПРОВЕДЕНИЯ ПРОМЕЖУТОЧНОЙ АТТЕСТАЦИИ ОБУЧАЮЩИХСЯ ПО ДИСЦИПЛИНЕ (МОДУЛЮ)	57
4.1. Форма промежуточной аттестации обучающегося по дисциплине (модулю)	57
4.2. Перечень компетенций с указанием этапов их формирования в процессе освоения образовательной программы	57
4.3 Описание показателей и критериев оценивания компетенций на различных этапах их формирования, описание шкал оценивания	59
4.4 Типовые контрольные задания или иные материалы, необходимые для оценки знаний, умений, навыков и (или) опыта деятельности, характеризующих этапы формирования компетенций в процессе освоения образовательной программы	62
4.5 Методические материалы, определяющие процедуры оценивания знаний, умений, навыков и (или) опыта деятельности, характеризующих этапы формирования компетенций	66
РАЗДЕЛ 5. УСЛОВИЯ РЕАЛИЗАЦИИ ДИСЦИПЛИНЫ (МОДУЛЯ)	66
5.1. Перечень основной и дополнительной учебной литературы для освоения дисциплины (модуля)	66
5.2 Перечень ресурсов информационно-коммуникационной сети «Интернет», необходимых для освоения дисциплины (модуля)	67
5.3 Методические указания для обучающихся по освоению дисциплины (модуля)	68
5.4 Информационно-технологическое обеспечение образовательного процесса по дисциплине (модулю)	69
5.5 Материально-техническое обеспечение образовательного процесса по дисциплине (модулю)	71
5.6 Образовательные технологии	71
ЛИСТ РЕГИСТРАЦИИ ИЗМЕНЕНИЙ	72

РАЗДЕЛ 1. ПАСПОРТ РАБОЧЕЙ ПРОГРАММЫ ДИСЦИПЛИНЫ (МОДУЛЯ)

1.1. Цель и задачи дисциплины (модуля)

Цель учебной дисциплины заключается в получении обучающимися теоретических знаний об особенностях проектной деятельности с последующим применением в профессиональной сфере и практических навыков (формирование) в сфере проектной деятельности.

Задачи учебной дисциплины:

1. Изучение студентами особенностей проектной деятельности.
2. Выявление проблем проектной деятельности организаций.
3. Расширение и углубление знаний в области проектной деятельности.
4. Формирование собственных научных взглядов на отдельные вопросы проектной деятельности организаций.
5. Изучение студентами порядка проведения проектной деятельности.
6. Овладение студентами способностью самостоятельно осуществлять проектную деятельность.
7. Планировать проектную деятельность организаций.

1.2. Место дисциплины (модуля) в структуре основной профессиональной образовательной программы

Дисциплина (модуль) «**Проектная деятельность**» реализуется в базовой части основной профессиональной образовательной программы «Финансы и кредит» по направлению подготовки 38.03.01 - Экономика очной форме обучения.

Изучение дисциплины (модуля) «**Проектная деятельность**» базируется на знаниях и умениях, полученных обучающимися ранее в ходе освоения программного материала ряда дисциплин (модулей): «Экономика», «Технологии самоорганизации и эффективного взаимодействия».

Перечень последующих дисциплин (модулей), для которых необходимы знания, умения и навыки, формируемые данной дисциплиной (модулем):

- *Теория управления организации*
- *Стратегическое планирование бизнес-систем*
- *Экономика предприятия и бизнес-планирование*

1.3 Планируемые результаты обучения по дисциплине (модулю) в рамках планируемых результатов освоения основной профессиональной образовательной программы высшего образования – программы бакалавриата соотнесенные с установленными индикаторами достижения компетенций

Процесс освоения дисциплины (модуля) направлен на формирование у обучающихся следующих общепрофессиональных компетенций: УК-1; УК-3; УК-6; ОПК-2; ОПК-3; ОПК-5 в соответствии с основной профессиональной образовательной программой высшего образования – программой бакалавриата по направлению подготовки 38.03.01 Экономика.

В результате освоения дисциплины (модуля) обучающийся должен демонстрировать следующие результаты:

Категория компетенций	Код компетенции	Формулировка компетенции	Код и наименование индикатора достижения компетенции	Результаты обучения
-----------------------	-----------------	--------------------------	------------------------------------------------------	---------------------

Управление	УК-1	Способен осуществлять поиск, критический анализ и синтез информации, применять системный подход для решения поставленных задач	<p>УК-1.1. Анализирует задачу, выделяя ее базовые составляющие</p> <p>УК-1.2. Определяет, интерпретирует и ранжирует информацию, требуемую для решения поставленной задачи</p> <p>УК- 1.3. Осуществляет поиск информации для решения поставленной задачи по различным типам запросов</p> <p>УК-1.4. При обработке информации отличает факты от мнений, интерпретаций, оценок, формирует собственные мнения и суждения, аргументирует свои выводы и точку зрения</p> <p>УК-1.5. Рассматривает и предлагает возможные варианты решения поставленной задачи, оценивая их достоинства и недостатки</p>	<p>Знать: методы критического анализа и оценки современных научных достижений: основные принципы критического анализа</p> <p>Уметь: получать новые знания на основе анализа, синтеза и других методов; собирать данные по сложным научным проблемам, относящимся к профессиональной области; осуществлять поиск информации и решений на основе экспериментальных действий</p> <p>Владеть: навыками исследования проблем профессиональной деятельности с применением анализа, синтеза и других методов интеллектуальной деятельности: выявления научных проблем и использования адекватных методов для их решения; демонстрация оценочных суждений в решении проблемных профессиональных ситуаций</p>
Командная работа и лидерство	УК-3	Способен осуществлять	УК-3.1 Определяет свою роль в социальном	Знать: типологию и факторы

		<p>социальное взаимодействие и реализовывать свою роль в команде</p>	<p>взаимодействии и командной работе, исходя из стратегии сотрудничества для достижения поставленной цели УК-3.2 При реализации своей роли в социальном взаимодействии и командной работе учитывает особенности поведения и интересы других участников УК-3.3. Анализирует возможные последствия личных действий в социальном взаимодействии и командной работе и строит продуктивное взаимодействие с учетом этого УК-3.4. Осуществляет обмен информацией, знаниями и опытом с членами команды; оценивает идеи других членов команды для достижения поставленной цели</p>	<p>формирования команд, способы социального взаимодействия Уметь: действовать в духе сотрудничества; принимать решения с соблюдением этических принципов их реализации; проявлять уважение к мнению и культуре других; определять цели и работать в направлении личностного, образовательного и профессионального роста Владеть: навыками распределения ролей в условиях командного взаимодействия; методами оценки своих действий, планирования и управления временем</p>
<p>Самоорганизация и саморазвитие (в том числе здоровьесбережение)</p>	<p>УК-6</p>	<p>Способен управлять своим временем, выстраивать и реализовывать траекторию саморазвития на основе принципов образования в течение всей жизни</p>	<p>УК-6.1. Оценивает свои ресурсы и их пределы (личностные, ситуативные, временные), оптимально их использует для успешного выполнения порученного</p>	<p>Знать: способы самоанализа и самооценки собственных сил и возможностей; стратегии личностного развития; методы эффективного планирования</p>

			<p>задания УК-6.2. Определяет приоритеты профессионального роста и способы совершенствования собственной деятельности на основе самооценки по выбранным критериям</p> <p>УК-6.3. Выстраивает гибкую профессиональную траекторию, используя инструменты непрерывного образования, с учетом накопленного опыта профессиональной деятельности и динамично изменяющихся требований рынка труда</p>	<p>времени; эффективные способы самообучения и критерии оценки успешности личности</p> <p>Уметь: определять задачи саморазвития и профессионального роста, распределять их на долго- средне- и краткосрочные с обоснованием их актуальности и определением необходимых ресурсов; планировать свою жизнедеятельность на период обучения в образовательной организации; анализировать и оценивать собственные силы и возможности; выбирать конструктивные стратегии личностного развития на основе принципов образования и самообразования.</p> <p>Владеть: приемами целеполагания, планирования, реализации необходимых видов деятельности; приемами оценки</p>
--	--	--	------------------------------------------------------------------------------------------------------------------------------------------------------------------------------------------------------------------------------------------------------------------------------------------------------------------------------------------------------------------------------------------------	----------------------------------------------------------------------------------------------------------------------------------------------------------------------------------------------------------------------------------------------------------------------------------------------------------------------------------------------------------------------------------------------------------------------------------------------------------------------------------------------------------------------------------------------------------------------------------------------------------------------------------------------------------------

				и самооценки результатов деятельности по решению профессиональных задач; инструментами и методами управления временем при выполнении конкретных задач, проектов, при достижении поставленных целей
Статистика	ОПК-2	способностью осуществлять сбор, анализ и обработку данных, необходимых для решения профессиональных задач	ОПК-2.1 Способен выполнять обработку и статистический анализ данных ОПК-2.2 Способен осуществлять сбор и обработку данных для решения поставленных задач ОПК-2.3 Проводит статистический анализ данных, необходимых для решения поставленных экономических задач	Знать: способы сбора и анализа информации о действующих микроэкономических агентах Уметь: обрабатывать информацию о действующих хозяйствующих субъектов под решение конкретных профессиональных задач Владеть: навыками анализа и интерпретации результатов анализа
Экономика	ОПК-3	Способен анализировать и содержательно объяснять природу экономических процессов на микро- и макроуровне;	ОПК-3.1 Демонстрирует знания природы экономических процессов на макроуровне ОПК-3.2 Демонстрирует знания природы экономических процессов на микроуровне	<i>Знать: общие экономические проблемы, причинно-следственные связи в экономике</i> Уметь: Реализовывать методы, идеи, подходы и алгоритмы для

			ОПК-3.3 Проводит анализ экономических процессов и интерпретирует полученные результаты	решения экономических задач на микро- и макроуровне Владеть: методами анализа и способностью объяснять природу экономических процессов на микро- и макроуровне
Технологии	ОПК-5	Способен использовать современные информационные технологии и программные средства при решении профессиональных задач.	ОПК-5.1 Выбирает и применяет информационные технологии и программные средства для решения задач. ОПК-5.2 Использует информационные системы и технологии для решения профессиональных задач	Знать: программные средства для решения профессиональных задач Знать: программные средства для решения профессиональных задач Владеть: навыками использования специализированных программных средств

РАЗДЕЛ 2. СТРУКТУРА И СОДЕРЖАНИЕ ДИСЦИПЛИНЫ (МОДУЛЯ)

2.1 Объем дисциплины (модуля), включая контактную работу обучающегося с педагогическими работниками и самостоятельную работу обучающегося

Общая трудоемкость дисциплины (модуля), изучаемой в 1,2,3,4,5,6,7 семестрах, составляет 16 зачетных единиц (3 з.е. на 1 семестре, 2 з.е на 2 семестре, 2 з.е. на 3 семестре, 3 з.е. на 4 семестре, 2 з.е. на 5 семестре, 2 з.е. на 6 семестре, 2 з.е. на 7 семестре). По дисциплине (модулю) предусмотрен на 1,2,3,4,5,6,7 семестрах *зачет*.

Очная форма обучения

Вид учебной работы	Всего часов	Семестры						
		1	2	3	4	5	6	7
Контактная работа обучающихся с педагогическими работниками (по видам учебных занятий) (всего):	288	54	36	36	54	36	36	36

Учебные занятия лекционного типа								
<i>из них: в форме практической подготовки</i>								
Практические занятия	4	4						
<i>из них: в форме практической подготовки</i>								
Лабораторные занятия								
Иная контактная работа	284	50	36	36	54	36	36	36
<i>из них: в форме практической подготовки</i>								
Самостоятельная работа обучающихся, всего	225	45	27	27	45	27	27	27
Контроль промежуточной аттестации (час)	63	9	9	9	9	9	9	9
ОБЪЕМ ДИСЦИПЛИНЫ (МОДУЛЯ) В ЧАСАХ	576	108	72	72	108	72	72	72

2.2. Учебно-тематический план дисциплины (модуля)

Очной формы обучения

Раздел, тема	Виды учебной работы, академических часов								
	Всего	Самостоятельная работа, в т.ч. промежуточная аттестация (СРС+контроль)	Контактная работа обучающихся с преподавателем						из них: в форме практической
			Всего	Лекционные занятия	Семинарские/практические занятия	Лабораторные занятия	Иная контактная работа		
Семестр 1									
Основы проектной деятельности									
Раздел 1. Основные понятия, содержание и сущность проектной деятельности.	23	10	13		1		12		
Раздел 2. Содержание и сущность проектной деятельности в образовании	26	11	15		1		14		
Раздел 3. Маркетинговые исследования в проектной деятельности	25	12	13		1		12		
Раздел 4. Ресурсное	25	12	13		1		12		

обеспечение проектной деятельности								
Контроль промежуточной аттестации (час)	9							
Общий объем, часов	108	45	54		4		50	
Форма промежуточной аттестации	Зачет							
Семестр 2								
Организация проведения работ в рамках проектной деятельности								
Раздел 5. Организация работ в рамках проектной деятельности	32	13	18				18	
Раздел 6. Основные этапы проведения проектной деятельности и их содержание	32	14	18				18	
Контроль промежуточной аттестации (час)	9							
Общий объем, часов	72	27	36				36	
Форма промежуточной аттестации	Зачет							
Семестр 3								
Оценка эффективности проектной деятельности								
Раздел 7. Оценка экономических показателей проектной деятельности	32	13	18				18	
Раздел 8. Определение эффекта и эффективности проектной деятельности	32	14	18				18	
Контроль промежуточной аттестации (час)	9							
Общий объем, часов	72	27	36				36	
Форма промежуточной аттестации	Зачет							
Семестр 4								
Оценка рисков, представление результатов проектной деятельности и их оформление								
Раздел 9. Классификация и оценка рисков проектной деятельности	50	22	28				28	
Раздел 10. Представление результатов и их оформление	49	23	26				26	
Контроль промежуточной аттестации (час)	9							
Общий объем, часов	108	45	54				54	
Форма промежуточной аттестации	Зачет							
Семестр 5								
Проектной деятельности в сфере финансово-кредитных институтов								

Раздел 11. Концепция проектной деятельности финансово-кредитных институтов	32	13	18				18	
Раздел 12. Оценка финансовой реализуемости проектной деятельности финансово-кредитных институтов	32	14	18				18	
Контроль промежуточной аттестации (час)	9							
Общий объем, часов	72	27	36				36	
Форма промежуточной аттестации	Зачет							
Семестр 6								
Организация проектной деятельности для эффективного функционирования финансов экономических субъектов								
Раздел 13. Содержание проектной деятельности для эффективного функционирования финансов экономических субъектов	32	13	18				18	
Раздел 14. Управление проектной деятельности для эффективного формирования финансов	32	14	18				18	
Контроль промежуточной аттестации (час)	9							
Общий объем, часов	72	27	36				36	
Форма промежуточной аттестации	Зачет							
Семестр 7								
Организация проектной деятельности для формирования финансов малого и среднего бизнеса								
Раздел 15. Организация, цели, задачи проектной деятельности малого и среднего бизнеса	32	13	18				18	
Раздел 16. Оценка результата проектной деятельности в формировании финансов	32	14	18				18	
Контроль промежуточной аттестации (час)	9							
Общий объем, часов	72	27	36				36	
Форма промежуточной аттестации	Зачет							

**РАЗДЕЛ 3. УЧЕБНО-МЕТОДИЧЕСКОЕ ОБЕСПЕЧЕНИЕ
САМОСТОЯТЕЛЬНОЙ РАБОТЫ ОБУЧАЮЩИХСЯ ПО ДИСЦИПЛИНЕ
(МОДУЛЮ)**

3.1. Виды самостоятельной работы обучающихся по дисциплине (модулю)

Очной формы обучения

Раздел, тема	Всего	Виды самостоятельной работы обучающихся, в т.ч.					Форма рубежного текущего контроля
		Академическая активность, час	Форма академической активности	Выполнение практ. заданий, час	Форма практического задания	Рубежный текущий контроль, час	
Семестр 1							
Основы проектной деятельности							
Раздел 1. Основные понятия, содержание и сущность проектной деятельности.	12	4	Подготовка к лекционным и практическим занятиям, самостоятельное изучение раздела в ЭИОС	6	Реферат	2	Компьютерное тестирование
Раздел 2. Содержание и сущность проектной деятельности в образовании	11	4	Подготовка к лекционным и практическим занятиям, самостоятельное изучение раздела в ЭИОС	5	Реферат	2	Компьютерное тестирование или иная форма рубежного контроля по усмотрению преподавателя
Раздел 3. Маркетинговые исследования в проектной деятельности	11	4	Подготовка к лекционным и практическим занятиям, самостоятельное изучение раздела в ЭИОС	5	Реферат	2	Компьютерное тестирование или иная форма рубежного контроля по усмотрению преподавателя
Раздел 4. Ресурсное обеспечение проектной деятельности	11	4	Подготовка к лекционным и практическим занятиям, самостоятельное изучение раздела в ЭИОС	5	реферат	2	Компьютерное тестирование или иная форма рубежного контроля по усмотрению преподавателя
Общий объем, часов	45	16		21		8	
Форма промежуточной аттестации		Зачет					
Семестр 2							
Организация проведения работ в рамках проектной деятельности							

Раздел 5. Организация работ в рамках проектной деятельности	13	3	Подготовка к лекционным и практическим занятиям, самостоятельное изучение раздела в ЭИОС	8	реферат	2	Компьютерное тестирование или иная форма рубежного контроля по усмотрению преподавателя
Раздел 6. Основные этапы проведения проектной деятельности и их содержание	14	4	Подготовка к лекционным и практическим занятиям, самостоятельное изучение раздела в ЭИОС	8	реферат	2	Компьютерное тестирование или иная форма рубежного контроля по усмотрению преподавателя
Общий объем, часов	27	7		16		4	
Форма промежуточной аттестации	Зачет						
Семестр 3 Оценка эффективности проектной деятельности							
Раздел 7. Оценка экономических показателей проектной деятельности	13	3	Подготовка к лекционным и практическим занятиям, самостоятельное изучение раздела в ЭИОС	8	реферат	2	Компьютерное тестирование или иная форма рубежного контроля по усмотрению преподавателя
Раздел 8. Определение эффекта и эффективности проектной деятельности	14	4	Подготовка к лекционным и практическим занятиям, самостоятельное изучение раздела в ЭИОС	8	реферат	2	Компьютерное тестирование или иная форма рубежного контроля по усмотрению преподавателя
Общий объем, часов	27	7		16		4	
Форма промежуточной аттестации	Зачет						
Семестр 4 Оценка рисков, представление результатов проектной деятельности и их оформление							
Раздел 9. Классификация и оценка рисков проектной деятельности	23	8	Подготовка к лекционным и практическим занятиям, самостоятельное изучение раздела в ЭИОС	11	реферат	4	Компьютерное тестирование или иная форма рубежного контроля по усмотрению преподавателя
Раздел 10. Представление результатов и их оформление	22	8	Подготовка к лекционным и практическим занятиям, самостоятельное изучение раздела в ЭИОС	10	реферат	4	Компьютерное тестирование или иная форма рубежного контроля по усмотрению преподавателя
Общий объем, часов	45	16		21		8	

Форма промежуточной аттестации		Зачет					
Семестр 5 Проектной деятельности в сфере финансово-кредитных институтов							
Раздел 11. Концепция проектной деятельности финансово-кредитных институтов	13	3	Подготовка к лекционным и практическим занятиям, самостоятельное изучение раздела в ЭИОС	8	реферат	2	Компьютерное тестирование или иная форма рубежного контроля по усмотрению преподавателя
Раздел 12. Оценка финансовой реализуемости проектной деятельности финансово-кредитных институтов	14	4	Подготовка к лекционным и практическим занятиям, самостоятельное изучение раздела в ЭИОС	8	реферат	2	Компьютерное тестирование или иная форма рубежного контроля по усмотрению преподавателя
Общий объем, часов	27	7		16		4	
Форма промежуточной аттестации		зачет					
Семестр 6 Организация проектной деятельности для эффективного функционирования финансов экономических субъектов							
Раздел 13. Содержание проектной деятельности для эффективного функционирования финансов экономических субъектов	13	3	Подготовка к лекционным и практическим занятиям, самостоятельное изучение раздела в ЭИОС	8	реферат	2	Компьютерное тестирование или иная форма рубежного контроля по усмотрению преподавателя
Раздел 14. Управление проектной деятельности для эффективного формирования финансов	14	4	Подготовка к лекционным и практическим занятиям, самостоятельное изучение раздела в ЭИОС	8	реферат	2	Компьютерное тестирование или иная форма рубежного контроля по усмотрению преподавателя
Общий объем, часов	27	7		16		4	
Форма промежуточной аттестации		зачет					
Семестр 7 Организация проектной деятельности для формирования финансов малого и среднего бизнеса							

Раздел 15. Организация, цели, задачи проектной деятельности малого и среднего бизнеса	13	3	Подготовка к лекционным и практическим занятиям, самостоятельное изучение раздела в ЭИОС	8	реферат	2	Компьютерное тестирование или иная форма рубежного контроля по усмотрению преподавателя
Раздел 16. Оценка результата проектной деятельности в формировании финансов	14	4	Подготовка к лекционным и практическим занятиям, самостоятельное изучение раздела в ЭИОС	8	реферат	2	Компьютерное тестирование или иная форма рубежного контроля по усмотрению преподавателя
Общий объем, часов	27	7		16		4	
Форма промежуточной аттестации	зачет						

3.2 Методические указания к самостоятельной работе по дисциплине (модулю)

РАЗДЕЛ 1. Основные понятия, содержание и сущность проектной деятельности.

Цель: в результате освоения данной темы обучающийся должен приобрести компетенции (УК-1; УК-3; ОПК-2) в виде знаний Основные понятия в проектной деятельности и управлении проектами. Взаимосвязь между управлением проектами и управлением инвестициями. Взаимосвязь между управлением проектами и функциональным менеджментом. Предпосылки и перспективы развития проектной деятельности и управления проектами. Классификация проектов. Цель и стратегия проекта, результаты проекта. Управляемые параметры проекта

Перечень изучаемых элементов содержания

Окружение проекта. Проектный цикл. Структуризация проекта. Функции и подсистемы управления проектами. Методы управления проектами. Организационные структуры управления проектами. Проектная деятельность в организации. Участники проекта и их функции. Стандарты в области управления проектами. Этапы проектного анализа.

Вопросы для самоподготовки:

1. Оценка жизнеспособности и финансовой реализуемости проекта
2. Состав и этапы разработки проектной документации
3. Организационная структура проекта и его внешнее окружение
4. Современные методы и средства организационного моделирования проектов

ПРАКТИЧЕСКОЕ ЗАДАНИЕ К РАЗДЕЛУ 1

Форма практического задания: реферат

Реферат – это обзор точек зрения различных авторов по рассматриваемой теме (проблеме).

При подготовке реферата следует придерживаться следующей структуры:

1. Оглавление

2. Введение. Во введении дать обоснование выбора темы, раскрыть проблематику выбранной темы (объем 1 – 2 с).

3. Основная часть. Привести и аргументировать основные тезисы каждого произведения. Провести их сопоставление. Высказать собственную точку зрения и обосновать ее (объем 5 – 7 с).

4. Заключение. Сделать общие выводы по проблеме, заявленной в реферате (объем 1 – 2 с).

5. Список реферируемой литературы. Привести исходные данные реферируемых произведений (автор(ы), название, где опубликован, в каком году).

Примерный перечень тем рефератов к разделу 1:

1. Основные понятия в проектной деятельности и управлении проектами
2. Взаимосвязь между управлением проектами и управлением инвестициями
3. Взаимосвязь между управлением проектами и функциональным менеджментом
4. Предпосылки и перспективы развития проектной деятельности и управления проектами
5. Классификация проектов
6. Цель и стратегия проекта, результаты проекта
7. Управляемые параметры проекта
8. Окружение проекта
9. Проектный цикл
10. Структуризация проекта
11. Функции и подсистемы управления проектами
12. Методы управления проектами
13. Организационные структуры управления проектами. Проектная деятельность в организации
14. Участники проекта и их функции
15. Стандарты в области управления проектами
16. Этапы проектного анализа
17. Оценка жизнеспособности и финансовой реализуемости проекта
18. Состав и этапы разработки проектной документации
19. Организационная структура проекта и его внешнее окружение
20. Современные методы и средства организационного моделирования проектов

Общий объем реферата составляет 10 – 12 с формата А4, включая титульный лист, размер шрифта 14 Пт, интервал -1,5, шрифт TimesNewRoman.

Основными критериями оценки реферата являются:

- оригинальность текста (не ниже 75%);
- степень отражения реферируемого текста;
- наличие обобщения и собственных выводов в заключении;
- качество оформления реферата.

РУБЕЖНЫЙ КОНТРОЛЬ К РАЗДЕЛУ 1: форма рубежного контроля – компьютерное тестирование.

РАЗДЕЛ 2. Содержание и сущность проектной деятельности в образовании

Цель: знать: понятие офиса проекта, основные принципы проектирования и организация проектной деятельности. Источники финансирования проекта. Организационные формы финансирования проекта. Основные показатели эффективности проекта. Оценить эффективности инвестиционного проекта. Влияние риска и неопределенности при оценке эффективности проекта. Понятие реинжиниринга бизнеса (создания и развития новых организаций, направлений деятельности, продуктов). Процессы и уровни планирования. Структура разбиения работ (СРР). Основные принципы управления стоимостью проекта (УК-6; ОПК-3; ОПК-5).

Перечень изучаемых элементов содержания

Бюджетирование проекта. Методы контроля стоимости проекта. Методы менеджмента качества проекта. Процессы управления ресурсами. Правовое регулирование закупок и поставок. Организационные формы закупок. Состав и содержание договора на поставку материально-технических ресурсов. Состав затрат на формирование и хранение запасов. Оптимизация размера запаса. Анализ проектных рисков. Организация работы по управлению рисками. Управление коммуникациями.

Вопросы для самоподготовки:

1. Условия создания и развития новых организаций (направлений деятельности, продуктов)
2. Общие принципы выбора направлений проектной деятельности
3. Определение этапов жизненного цикла организации
4. Формирование бизнес-плана создания нового продукта

ПРАКТИЧЕСКОЕ ЗАДАНИЕ К РАЗДЕЛУ 2

Форма практического задания: реферат

Реферат – это обзор точек зрения различных авторов по рассматриваемой теме (проблеме).

При подготовке реферата следует придерживаться следующей структуры:

1. Оглавление

2. Введение. Во введении дать обоснование выбора темы, раскрыть проблематику выбранной темы (объем 1 – 2 с).

3. Основная часть. Привести и аргументировать основные тезисы каждого произведения. Провести их сопоставление. Высказать собственную точку зрения и обосновать ее (объем 5 – 7 с).

4. Заключение. Сделать общие выводы по проблеме, заявленной в реферате (объем 1 – 2 с).

5. Список реферируемой литературы. Привести исходные данные реферируемых произведений (автор(ы), название, где опубликован, в каком году).

Примерный перечень тем рефератов к разделу 2:

1. Понятие офиса проекта, основные принципы проектирования и организация проектной деятельности
2. Источники финансирования проекта
3. Организационные формы финансирования проекта
4. Основные показатели эффективности проекта
5. Оценить эффективности инвестиционного проекта

6. Влияние риска и неопределенности при оценке эффективности проекта
7. Понятие реинжиниринга бизнеса (создания и развития новых организаций, направлений деятельности, продуктов)
8. Процессы и уровни планирования
9. Структура разбиения работ (СРР)
10. Основные принципы управления стоимостью проекта
11. Бюджетирование проекта
12. Методы контроля стоимости проекта
13. Методы менеджмента качества проекта
14. Процессы управления ресурсами
15. Правовое регулирование закупок и поставок
16. Организационные формы закупок
17. Состав и содержание договора на поставку материально-технических ресурсов
18. Состав затрат на формирование и хранение запасов
19. Оптимизация размера запаса
20. Анализ проектных рисков
21. Организация работы по управлению рисками
22. Управление коммуникациями
23. Условия создания и развития новых организаций (направлений деятельности, продуктов)
24. Общие принципы выбора направлений проектной деятельности
25. Определение этапов жизненного цикла организации
26. Формирование бизнес-плана создания нового продукта

Общий объем реферата составляет 10 – 12 с формата А4, включая титульный лист, размер шрифта 14 Пт, интервал -1,5, шрифт TimesNewRoman.

Основными критериями оценки реферата являются:

- оригинальность текста (не ниже 75%);
- степень отражения реферируемого текста;
- наличие обобщения и собственных выводов в заключении;
- качество оформления реферата.

РУБЕЖНЫЙ КОНТРОЛЬ К РАЗДЕЛУ 2: форма рубежного контроля – компьютерное тестирование

РАЗДЕЛ 3. Маркетинговые исследования в проектной деятельности

Цель: знать: теоретических знаний о маркетинге предпринимательской деятельности и практических навыков в сфере предпринимательской деятельности; изучить *механизмы для* анализа рынка и потребителей. Сущность маркетинга, ориентированного на потребителя; особенности организации, ориентированной на потребителя; внешние факторы, влияющие на поведение потребителей; внутренние факторы, оказывающие влияние на поведение потребителей; процесс принятия решения потребителем; типы и модели поведения потребителей; привлечение и удержание потребителей; консьюмеризм, этика и социальная политика (УК-1; УК-3; ОПК-3; ОПК-6).

Перечень изучаемых элементов содержания

Формирование у студентов целостного представления о маркетинге как эффективной системе организации предпринимательской деятельности в условиях функционирования

рыночных отношений; а также об основных направлениях и тенденциях его развития; обучение будущих специалистов эффективному использованию современных принципов и методов маркетинга в практической деятельности организации.

Вопросы для самоподготовки:

1. Сущность маркетинга, ориентированного на потребителя
2. Особенности организации, ориентированной на потребителя
3. Внешние факторы, влияющие на поведение потребителей
4. Внутренние факторы, оказывающие влияние на поведение потребителей
5. Процесс принятия решения потребителем
6. Типы и модели поведения потребителей
7. Привлечение и удержание потребителей; консьюмеризм, этика и социальная политика
8. Сегментация рынка.
9. Рыночная ниша.
10. Рыночное окно.
11. Целевой рынок
12. Факторы, влияющие на сегментацию рынка
13. Условия успешной реализации принципов сегментации
14. Основные подходы маркетинговой деятельности
15. Концепция совершенствования производства
16. Совершенствование товара; интенсификация коммерческих усилий, маркетинга, социально-этичного маркетинга.
17. Виды маркетинга; конверсионный маркетинг; стимулирующий маркетинг; развивающий маркетинг; ремаркетинг; синхромаркетинг; поддерживающий маркетинг; демаркетинг; противодействующий маркетинг.
18. Интернет и новые возможности службы маркетинга
19. Информационные ресурсы, используемые в процессе маркетингового исследования для выявления конкурентной среды
20. Внутренние информационные ресурсы
21. Программные продукты, обеспечивающие подготовку статистики по телефонным обращениям клиента
22. Сайты конкурентов

ПРАКТИЧЕСКОЕ ЗАДАНИЕ К РАЗДЕЛУ 3

Форма практического задания: реферат

Реферат – это обзор точек зрения различных авторов по рассматриваемой теме (проблеме).

При подготовке реферата следует придерживаться следующей структуры:

1. Оглавление

2. Введение. Во введении дать обоснование выбора темы, раскрыть проблематику выбранной темы (объем 1 – 2 с).

3. Основная часть. Привести и аргументировать основные тезисы каждого произведения. Провести их сопоставление. Высказать собственную точку зрения и обосновать ее (объем 5 – 7 с).

4. Заключение. Сделать общие выводы по проблеме, заявленной в реферате (объем 1 – 2 с).

5. Список реферируемой литературы. Привести исходные данные реферируемых произведений (автор(ы), название, где опубликован, в каком году).

Примерный перечень тем рефератов к разделу 3:

1. Маркетинговое планирование
2. Разработка маркетинговой стратегии и ее составляющих
3. Анализ продукта конкурентов
4. Анализ тенденции развития рынка
5. Матрица Портера (5 конкурентных сил)
6. Swot – анализ и выбор стратегии развития бизнеса
7. Коммуникационная политика
8. Сбытовая политика
9. Организационно-экономическая характеристика предприятия
10. Анализ финансово-хозяйственной деятельности
11. Анализ маркетинговой политики предприятия
12. Анализ конкурентной среды предприятия
13. Совершенствование программы продвижения продукции предприятия

Общий объем реферата составляет 10 – 12 с формата А4, включая титульный лист, размер шрифта 14 Пт, интервал -1,5, шрифт TimesNewRoman.

Основными критериями оценки реферата являются:

- оригинальность текста (не ниже 75%);
- степень отражения реферируемого текста;
- наличие обобщения и собственных выводов в заключении;
- качество оформления реферата.

РУБЕЖНЫЙ КОНТРОЛЬ К РАЗДЕЛУ 3: форма рубежного контроля – компьютерное тестирование

РАЗДЕЛ 4. Ресурсное обеспечение проектной деятельности

Цель: знать: изучение источников финансирования предприятия, классификации финансовых ресурсов предприятия, вопросов управления заемным капиталом в предпринимательской деятельности, основ эффективного использования источников финансирования, прибыль предприятия; амортизация; источники финансирования деятельности предприятия; эмиссия акций и облигаций; банковское кредитование; коммерческий кредит; вексельное обращение; ипотечное кредитование; залоговые операции.

Перечень изучаемых элементов содержания

Изучить методологию и методику решения проблем инвестиционной деятельности; практических способов и приемов, позволяющих анализировать инвестиционную деятельность. Лизинг как дополнительная форма финансирования капитальных затрат; основные принципы финансирования и кредитования капитальных вложений; капитальное вложение и капитальное строительство; экономическая эффективность инвестиционной деятельности; технико-экономическое обоснование инвестиционных проектов; порядок организации и проведение подрядных торгов (тендеров) в строительстве; приоритеты инвестиционной политики; инвестиции в научно-технический прогресс; инвестиции в развитие регионов; инвестиции в агропромышленный комплекс; инвестиции в ценные бумаги. Источники финансирования инвестиционной деятельности; понятие инвестиций,

представление о масштабах и структуре инвестиционной деятельности в РФ; основные виды инвестиционной деятельности банков; кредит банка - как источник формирования инвестиций; способы инвестиционного кредитования; понимание особенностей реального инвестирования и его значения для предприятий; формы реального инвестирования; общее представление об инвестиционном проекте, о стандартах его подготовки, классификация инвестиционных проектов; этапы реализации инвестиционного проекта, их содержание; связь инвестиционного проектирования с инвестиционной стратегией предприятия

Вопросы для самоподготовки:

1. Учет фактора времени в финансовых расчетах.
2. Управление заемным капиталом.
3. Организация процесса кредитования предприятия-заемщика.
4. Источники краткосрочного финансирования предприятия.
5. Источники долгосрочного финансирования предприятия.
6. Внутренние источники финансирования.
7. Реинвестирование прибыли и дивидендная политика.
8. Дополнительные источники финансирования предприятия
9. Экономическое содержание прибыли, ее роль в развитии рыночных отношений.
10. Доходы, прибыль и рентабельность предприятия.
11. Экономическая рентабельность предприятия, методы ее увеличения.
12. Формирование прибыли предприятия.
13. Функции прибыли, их содержание.
14. Эффективность производства: система показателей, действующие методики расчета, сферы применения.
15. Амортизация и амортизационные отчисления как источник финансирования деятельности предприятия. Виды амортизации.
16. Балансовая, налогооблагаемая и чистая прибыль. Схема формирования чистой прибыли.
17. Другие виды прибыли, их содержание и расчет.
18. Понятие инвестиций
19. Отличительные черты инвестиций
20. Понятие инвестиционной деятельности
21. Объекты и субъекты инвестиционной деятельности
22. Инвестиционный процесс, его сущность, содержание и этапы
23. Классификация инвестиций по различным признакам
24. Представление о масштабах и структуре инвестиционной деятельности в РФ
25. Анализ эффективности использования инвестиций в деятельности предприятия
26. Основные направления повышения эффективности инвестиционной деятельности
27. Инвестиционная деятельность предприятия
28. Инвестиционная политика
29. Расчеты инвестиций
30. Финансовые показатели инвестиций. Способы расчета

ПРАКТИЧЕСКОЕ ЗАДАНИЕ К РАЗДЕЛУ 4

Форма практического задания: реферат

Реферат – это обзор точек зрения различных авторов по рассматриваемой теме (проблеме).

При подготовке реферата следует придерживаться следующей структуры:

1. Оглавление

2. Введение. Во введении дать обоснование выбора темы, раскрыть проблематику выбранной темы (объем 1 – 2 с).

3. Основная часть. Привести и аргументировать основные тезисы каждого произведения. Провести их сопоставление. Высказать собственную точку зрения и обосновать ее (объем 5 – 7 с).

4. Заключение. Сделать общие выводы по проблеме, заявленной в реферате (объем 1 – 2 с).

5. Список реферируемой литературы. Привести исходные данные реферируемых произведений (автор(ы), название, где опубликован, в каком году).

Примерный перечень тем рефератов к разделу 4:

1. Инвестиционный проект: сущность, классификация, жизненный цикл, финансирование
2. Сущность, цели, виды инвестиционного проекта.
3. Разработка инвестиционного проекта.
4. Фазы инвестиционного проекта.
5. Жизненный цикл проекта.
6. Система финансирования инвестиционных проектов.
7. Источники финансирования.
8. Формы финансирования.
9. Модели оценки стоимости финансовых инструментов инвестирования.
10. Риск и доходность портфельных инвестиций.
11. Принципы и порядок формирования портфеля реальных инвестиций
12. Управления инвестиционной программой развития предприятия.
13. Бизнес-план инвестиционного проекта, его назначение и содержание.
14. Риски инвестиционных проектов и методы их оценки.
15. Эффективность инвестиционного проекта: понятие, виды эффективности.

Общий объем реферата составляет 10 – 12 с формата А4, включая титульный лист, размер шрифта 14 Пт, интервал -1,5, шрифт TimesNewRoman.

Основными критериями оценки реферата являются:

- оригинальность текста (не ниже 75%);
- степень отражения реферируемого текста;
- наличие обобщения и собственных выводов в заключении;
- качество оформления реферата.

РУБЕЖНЫЙ КОНТРОЛЬ К РАЗДЕЛУ 4: форма рубежного контроля – компьютерное тестирование

РАЗДЕЛ 5. Организация работ в рамках проектной деятельности

Цель: знать: концепция заинтересованных групп (stakeholders conception); корпоративное гражданство; теория корпоративного управления; концепция корпоративной устойчивости; три основания устойчивости; теории корпоративного эгоизма; теории корпоративного альтруизма; теория «разумного эгоизма» (enlightened self-interest); интегрированный подход; Единая теория КСО; теории «корпоративной совести»; особенности формирования корпоративной социальной ответственности в деятельности российского бизнес-сообщества (УК-1; УК-3» ОПК-2; ОПК-6).

Перечень изучаемых элементов содержания

Сущность и экономическое содержание материально-технической базы организации. Состав, структура и состояние МТБ организации. Своевременность ввода в действие построенных ОС. Системно-воспроизводственный подход к исследованию процессов развития материально-технической базы. Формирование и использование материально-технической базы на инновационной основе. Диагностика состояния материально-технической базы и оценка эффективности её модернизации. Трансформация и тенденции изменения материально-технической базы. Экономическая оценка формирования и использования ресурсного потенциала организаций. Государственная поддержка перспективных направлений инновационного развития материально-технической базы.

Вопросы для самоподготовки:

1. Кадровая служба организации: понятие, структура, задачи функционирования в новых условиях.
2. Кадровая политика и кадровая стратегия.
3. Штатная структура.
4. Трудовой потенциал: понятие, характеристика, факторы, влияющие на формирование и использование.
5. Основные цели и принципы управления персоналом.
6. Система методов управления персоналом, их классификация, области применения.
7. Виды организационных структур управления персоналом.
8. Кадровая политика: понятие и организационное назначение.
9. Планирование персонала как исходный этап кадрового менеджмента.
10. Кадровая стратегия: цели, принципы, правила, организационная структура бизнеса.
11. Зависимость кадровой стратегии от жизненного цикла организации.
12. Стратегическое управление персоналом организации.
13. Сущность и экономическое содержание материально-технической базы организации.
14. Состав, структура и состояние МТБ организации.
15. Своевременность ввода в действие построенных ОС.
16. Системно-воспроизводственный подход к исследованию процессов развития материально-технической базы.
17. Формирование и использование материально-технической базы на инновационной основе.
18. Диагностика состояния материально-технической базы и оценка эффективности её модернизации.
19. Трансформация и тенденции изменения материально-технической базы.
20. Экономическая оценка формирования и использования ресурсного потенциала организаций.
21. Государственная поддержка перспективных направлений инновационного развития материально-технической базы.

ПРАКТИЧЕСКОЕ ЗАДАНИЕ К РАЗДЕЛУ 5

Форма практического задания: реферат

Реферат – это обзор точек зрения различных авторов по рассматриваемой теме (проблеме).

При подготовке реферата следует придерживаться следующей структуры:

1. Оглавление

2. Введение. Во введении дать обоснование выбора темы, раскрыть проблематику выбранной темы (объем 1 – 2 с).

3. Основная часть. Привести и аргументировать основные тезисы каждого произведения. Провести их сопоставление. Высказать собственную точку зрения и обосновать ее (объем 5 – 7 с).

4. Заключение. Сделать общие выводы по проблеме, заявленной в реферате (объем 1 – 2 с).

5. Список реферируемой литературы. Привести исходные данные реферируемых произведений (автор(ы), название, где опубликован, в каком году).

Примерный перечень тем рефератов к разделу 5:

1. Концепция заинтересованных групп (stakeholders conception);
2. Корпоративное гражданство
3. Теория корпоративного управления
4. Концепция корпоративной устойчивости
5. Три основания устойчивости
6. Теория корпоративного эгоизм
7. Теория корпоративного альтруизма
8. Теория «разумного эгоизма» (enlightened self-interest)
9. Интегрированный подход
10. Единая теория КСО
11. Теория «корпоративной совести»
12. Особенности формирования корпоративной социальной ответственности в деятельности российского бизнес-сообщества
13. Мотивация и стимулирование трудовой деятельности.
14. Сущность основных теорий содержания и процесса мотивации трудовой деятельности.
15. Мотивационные принципы организации оплаты труда.
16. Формы стимулирования персонала.
17. Обеспечение трудовой дисциплины и регулирование трудовых отношений.
18. Формы и системы заработной платы на предприятии.
19. Организация заработной платы.
20. Принципы организации и функции заработной платы.
21. Принципы построения систем заработной платы различных категорий работников.
22. Минимальная заработная плата.
23. Сдельная и повременная заработная плата.
24. Номинальная и реальная заработная плата.
25. Особенности оплаты труда в организациях различных форм собственности.

Общий объем реферата составляет 10 – 12 с формата А4, включая титульный лист, размер шрифта 14 Пт, интервал -1,5, шрифт TimesNewRoman.

Основными критериями оценки реферата являются:

- оригинальность текста (не ниже 75%);
- степень отражения реферируемого текста;
- наличие обобщения и собственных выводов в заключении;
- качество оформления реферата.

РУБЕЖНЫЙ КОНТРОЛЬ К РАЗДЕЛУ 5: форма рубежного контроля – компьютерное тестирование

РАЗДЕЛ 6. Основные этапы проведения проектной деятельности и их содержание

Цель: знать: история возникновения проектной деятельности. Сущность и значение проектной деятельности, цели и задачи проектной деятельности. Важнейшие отличительные черты проектной деятельности. Экономические, социальные и правовые условия проектной деятельности. Функции проектной деятельности. Предпринимательская среда (внешняя и внутренняя). Факторы внешней среды проектной организации. Факторы внутренней среды проектной организации (УК-3: УК-6; ОПК-3 ОПК-6).

Перечень изучаемых элементов содержания

Способы обеспечения исполнения предпринимателями своих обязательств, сущность, виды и условия возникновения ответственности. Характерные черты предпринимательской деятельности. Виды предпринимательской деятельности: производственное (инновационное, научно-техническое, производство товаров и оказание услуг, информационное), коммерческо-торговое (торговое, торгово-закупочное, торгово-посредническое, товарные биржи), финансово-кредитное (банковское, лизинговое, факторинг, страховое, аудиторское, фондовые биржи), консультативное предпринимательство (администрирование, финансовое управление, управление кадрами, маркетинг, информационная технология). Организационно-правовые формы предпринимательской деятельности (для коммерческих и некоммерческих предприятий). Организационно-экономические формы предпринимательской деятельности (корпорация, концерн, картель, консорциум, синдикат, трест, финансово-промышленные группа (ФПГ), холдинг. Структурирование рынков (B2C, B2B, B2G). Задачи малого и среднего бизнеса в развитых странах. Необходимое условие развития предпринимательского сектора для обеспечения экономического выигрыша государства и общества. Основные этапы создания нового предприятия.

Вопросы для самоподготовки:

1. История возникновения проектной деятельности.
2. Сущность и значение проектной деятельности, цели и задачи проектной деятельности.
3. Важнейшие отличительные черты проектной деятельности
4. Экономические, социальные и правовые условия проектной деятельности.
5. Характерные черты (признаки), присущие проектной деятельности.
6. Рисковый характер проектной деятельности
7. Использование инновационного подхода в проектной деятельности
8. Функции проектной деятельности: ресурсная, организаторская, творческо-поисковая (инновационная), социальная.
9. Проектная деятельность - среда: внешняя среда и ее характеристика.
10. Проектная деятельность - среда: внутренняя среда и ее характеристика.
11. Организационно-правовые формы предпринимательства.
12. Инновации и предпринимательство.
13. Предпринимательская деятельность малого предприятия.
14. Развитие предпринимательства как основа конкурентной среды.
15. Создание собственного дела.
16. Организационные формы инновационного предпринимательства.
17. Создание и реализация инновационного проекта.
18. Предпринимательская среда.

ПРАКТИЧЕСКОЕ ЗАДАНИЕ К РАЗДЕЛУ 6

Форма практического задания: реферат

Реферат – это обзор точек зрения различных авторов по рассматриваемой теме (проблеме).

При подготовке реферата следует придерживаться следующей структуры:

1. Оглавление

2. Введение. Во введении дать обоснование выбора темы, раскрыть проблематику выбранной темы (объем 1 – 2 с).

3. Основная часть. Привести и аргументировать основные тезисы каждого произведения. Провести их сопоставление. Высказать собственную точку зрения и обосновать ее (объем 5 – 7 с).

4. Заключение. Сделать общие выводы по проблеме, заявленной в реферате (объем 1 – 2 с).

5. Список реферируемой литературы. Привести исходные данные реферируемых произведений (автор(ы), название, где опубликован, в каком году).

Примерный перечень тем рефератов к разделу 6:

1. Виды предпринимательской деятельности: производственное (инновационное, научно-техническое, производство товаров и оказание услуг, информационное).
2. Виды предпринимательской деятельности: коммерческо-торговое (торговое, торгово-закупочное, торгово-посредническое, товарные биржи).
3. Виды предпринимательской деятельности: финансово-кредитное (банковское, лизинговое, факторинг, страховое, аудиторское, фондовые биржи).
4. Виды предпринимательской деятельности: консультативное предпринимательство (администрирование, финансовое управление, управление кадрами, маркетинг, информационная технология).
5. Виды организационно правовых форм предприятий и их особенности.
6. Коммерческие организации: хозяйственные товарищества.
7. Хозяйственные общества.
8. Производственные кооперативы.
9. Государственные и муниципальные предприятия.
10. Малые предприятия.
11. Потребительские кооперативы.
12. Общественные и религиозные организации.
13. Нормативно-правовая база, этапы государственной регистрации субъектов малого предпринимательства.
14. Особенности функционирования некоммерческих предприятий.
15. Некоммерческие предприятия: потребительские кооперативы, общественные и религиозные организации, фонды, учреждения, ассоциации и союзы.
16. Особенности выбора организационно-правовой формы предприятия.
17. Организационно-экономические формы предпринимательской деятельности: корпорация, концерн, картель, консорциум, синдикат, трест.
18. Организационно-экономические формы предпринимательской деятельности: финансово-промышленные группа (ФПГ), холдинг.
19. Структурирование рынков (B2C, B2B, B2G).
20. Задачи малого и среднего бизнеса в развитых странах.
21. Необходимое условие развития предпринимательского сектора для обеспечения экономического выигрыша государства и общества.
22. Основные этапы создания нового предприятия.

РУБЕЖНЫЙ КОНТРОЛЬ К РАЗДЕЛУ 6: форма рубежного контроля – компьютерное тестирование

РАЗДЕЛ 7. Оценка экономических показателей проектной деятельности

Цель: знать: прибыль; рентабельность производства; рентабельность продукции; виды прибыли; распределение прибыли (УК-6; ОПК-3; ОПК-5; ОПК-6).

Перечень изучаемых элементов содержания

финансы организаций; источники финансовых ресурсов организации; финансовый механизм организации

Вопросы для самоподготовки:

1. Какие показатели характеризуют эффективность использования ресурсов предприятия?
2. Охарактеризуйте систему коэффициентов рентабельности.
3. Как провести анализ рыночной активности предприятия?
4. Какие показатели характеризуют платежеспособность предприятия?
5. Как провести анализ финансовой устойчивости предприятия?
6. В чем состоят цели и задачи анализа эффективности производства и финансового состояния предприятия?
7. Какие показатели характеризуют платежеспособность предприятия?
8. Как провести анализ финансовой устойчивости предприятия?
9. В чем состоят цели и задачи анализа эффективности производства и финансового состояния предприятия?
10. Назовите различные виды цен в зависимости от обслуживаемых ими отраслей и сфер экономики.

ПРАКТИЧЕСКОЕ ЗАДАНИЕ К РАЗДЕЛУ 7

Форма практического задания: реферат

Реферат – это обзор точек зрения различных авторов по рассматриваемой теме (проблеме).

При подготовке реферата следует придерживаться следующей структуры:

1. Оглавление

2. Введение. Во введении дать обоснование выбора темы, раскрыть проблематику выбранной темы (объем 1 – 2 с).

3. Основная часть. Привести и аргументировать основные тезисы каждого произведения. Провести их сопоставление. Высказать собственную точку зрения и обосновать ее (объем 5 – 7 с).

4. Заключение. Сделать общие выводы по проблеме, заявленной в реферате (объем 1 – 2 с).

5. Список реферируемой литературы. Привести исходные данные реферируемых произведений (автор(ы), название, где опубликован, в каком году).

Примерный перечень тем рефератов к разделу 7:

1. Назовите различные виды цен в зависимости от обслуживаемых ими отраслей и сфер экономики.
2. Покажите различия структуры оптовой цены предприятия, оптовой (отпускной) цены промышленности, закупочной и розничной цены.
3. Какие существуют виды цен в зависимости от степени государственного регулирования?
4. Должна ли фирма иметь информацию о товаре конкурента и какую именно?
5. В чем состоит политика регулирования цен? Можно ли пренебречь ценовой политикой, если фирма выпускает постоянный ассортимент продукции?

РУБЕЖНЫЙ КОНТРОЛЬ К РАЗДЕЛУ 7: форма рубежного контроля – компьютерное тестирование

РАЗДЕЛ 8. Определение эффекта и эффективности проектной деятельности

Цель: знать: экономическое содержание состава затрат на производство продукции; издержки производства; себестоимость продукции; смета затрат и калькуляция; ценовая политика; выручка; эффективность и безубыточность деятельности; запас финансовой прочности (УК-3; ОПК-3; ОПК-5; ОПК-6)..

Перечень изучаемых элементов содержания

экономическое содержание состава затрат на производство продукции; издержки производства; себестоимость продукции; смета затрат и калькуляция; ценовая политика; выручка; эффективность и безубыточность деятельности; запас финансовой прочности.

Вопросы для самоподготовки:

1. Понятие и виды издержек.
2. Смета затрат на производство продукции, их классификация.
3. Калькуляция себестоимости продукции, схема расчета.
4. Состав материальных затрат в себестоимости продукции.
5. Состав затрат на оплату труда в себестоимости продукции.
6. Политика предприятия в области цен в условиях рынка, виды цен.
7. Выручка предприятия, ее состав.
8. Формирование выручки предприятия.
9. Взаимосвязь выручки и финансовых ресурсов предприятия.
10. Эффективность деятельности предприятия, ее показатели.
11. Безубыточная деятельность предприятия, анализ точки безубыточности.
12. Резервы повышения эффективности финансово-хозяйственной деятельности предприятия.
13. Эффект финансового рычага: понятие; экономическая сущность; формула расчета.
14. Эффект производственного рычага: экономическая сущность; формула расчета. Абсолютная, абсолютно-сравнительная и сравнительная оценка эффективности инвестиций.
15. Приведенные затраты и область применения этого показателя.
16. Показатель чистого приведенного дохода, область его применения.
17. Состав и структура собственного капитала предприятия.
18. Базовый перечень затрат на производство продукции.
19. Выручка предприятия, ее сущность и состав.
20. Взаимосвязь выручки и ресурсов предприятия.
21. Эффект финансового рычага, его экономическая сущность.

22.Порог рентабельности, его анализ и интерпретация.

23.Методы учета выручки.

ПРАКТИЧЕСКОЕ ЗАДАНИЕ К РАЗДЕЛУ 8

Форма практического задания: реферат

Реферат – это обзор точек зрения различных авторов по рассматриваемой теме (проблеме).

При подготовке реферата следует придерживаться следующей структуры:

1. Оглавление

2. Введение. Во введении дать обоснование выбора темы, раскрыть проблематику выбранной темы (объем 1 – 2 с).

3. Основная часть. Привести и аргументировать основные тезисы каждого произведения. Провести их сопоставление. Высказать собственную точку зрения и обосновать ее (объем 5 – 7 с).

4. Заключение. Сделать общие выводы по проблеме, заявленной в реферате (объем 1 – 2 с).

5. Список реферируемой литературы. Привести исходные данные реферируемых произведений (автор(ы), название, где опубликован, в каком году).

Примерный перечень тем рефератов к разделу 8:

1. Современные организационно-правовые формы деятельности предприятий.
2. Спрос и предложение на рынке товаров и услуг.
3. Выработка стратегии управления затратами на производство продукции.
4. Маркетинговая среда предприятия.
5. Схема производственной системы, факторы производства.
6. Оптимальный объем производства и реализации продукции.
7. Информация, ее необходимость в современных условиях хозяйствования.
8. Экономическая информация, ее классификация.
9. Централизованные информационные системы – базы данных.
10. Собственный капитал предприятия, его классификация.
11. Средневзвешенная и предельная стоимость капитала.
12. Состав и структура собственного капитала предприятия.
13. Политика формирования источников собственного капитала.
14. Критерии измерения эффективности собственного капитала предприятия.
15. Эффект финансового рычага и его использование при управлении заемным капиталом.
16. Экономическое содержание инвестиционных вложений в основные средства.
17. Инвестиционная политика предприятия.
18. Инвестиции в оборотные активы предприятия.
19. Издержки предприятия: вмененные, условно-постоянные и условно переменные.
20. Состав затрат, включаемых в себестоимость продукции.
21. Капитал предприятия: понятие, природа и структура.
22. Средневзвешенная, предельная и оптимальная стоимость капитала, их расчет.
23. Порог рентабельности, графический подход к анализу точки безубыточности.

РУБЕЖНЫЙ КОНТРОЛЬ К РАЗДЕЛУ 8: форма рубежного контроля – тестирование.

РАЗДЕЛ 9. Классификация и оценка рисков проектной деятельности

Цель: знать: финансовый риск; риски убытков; классификация финансовых рисков; страхование; страхование кредитов; страхование косвенных рисков; финансовые источники покрытия рисков (УК-1; УК-3; ОПК-3; ОПК-5).

Перечень изучаемых элементов содержания

понятие и характеристика риска в страховании; процесс управления предпринимательскими рисками; способы снижения предпринимательских рисков; сущность и виды перестрахования; финансовые ресурсы страхования.

Вопросы для самоподготовки:

1. Понятие риска, его сущность, классификация, виды.
2. Необходимость учета факторов предпринимательского риска.
3. Анализ рисков в предпринимательской деятельности.
4. Кривая риска, способы ее построения.
5. Управление рисками, его способы.
6. Инвестиционный портфель предприятия.
7. Оценка риска инвестиционного портфеля предприятия.
8. Источники покрытия рисков.
9. Риски в предпринимательской деятельности.
10. Субъективная и объективная природа риска.
11. Классификация предпринимательских рисков.
12. Идентификация внутренних и внешних факторов риска.
13. Качественная и количественная оценка рисков.
14. Комплекс мер по снижению предпринимательских рисков.
15. Финансовые риски в предпринимательской деятельности.
16. Статистический способ оценки финансового риска, его инструменты.

ПРАКТИЧЕСКОЕ ЗАДАНИЕ К РАЗДЕЛУ 9

Форма практического задания: реферат

Реферат – это обзор точек зрения различных авторов по рассматриваемой теме (проблеме).

При подготовке реферата следует придерживаться следующей структуры:

1. Оглавление

2. Введение. Во введении дать обоснование выбора темы, раскрыть проблематику выбранной темы (объем 1 – 2 с).

3. Основная часть. Привести и аргументировать основные тезисы каждого произведения. Провести их сопоставление. Высказать собственную точку зрения и обосновать ее (объем 5 – 7 с).

4. Заключение. Сделать общие выводы по проблеме, заявленной в реферате (объем 1 – 2 с).

5. Список реферируемой литературы. Привести исходные данные реферируемых произведений (автор(ы), название, где опубликован, в каком году).

Примерный перечень тем рефератов к разделу 9:

1. Организация деятельности страховых компаний.
2. Особенности управления страховыми организациями.
3. Классификация страхования.
4. Понятие и характеристики риска в страховании.
5. Формы страхования.

6. Понятие и содержание страхового продукта.
7. Финансовые ресурсы страховой организации.
8. Страхование рисков предпринимательской деятельности.
9. Модель управления страховыми рисками.
10. Нормы закона о страховой деятельности в России, их особенности.
11. Страхование косвенных рисков:
 - на случай потери дохода (прибыли);
 - дополнительных расходов (как отдельный вид страхования);
 - временной прибыли, арендной платы и т.п.
12. Организация страхового дела в России.
13. Социально-экономическая сущность и содержание страхования.
14. Страховой рынок, его организация.
15. Состав финансовых ресурсов страховой организации.

РУБЕЖНЫЙ КОНТРОЛЬ К РАЗДЕЛУ 9: форма рубежного контроля – тестирование.

РАЗДЕЛ 10. Представление результатов и их оформление

Цель: студент должен знать; производственный процесс и цикл, их организация; типы производства; качество; кооперирование; интеграция; издержки; прибыль; себестоимость; эффективность; логистика, ее концепции в управлении.

Перечень изучаемых элементов содержания

управление предприятием; характеристика производственного процесса; производственный цикл на предприятии; типы производства; качество продукции; специализация, кооперирование и интеграция производства; издержки производства; себестоимость; прибыль и валовой доход; формирование и использование прибыли; показатели эффективности производства.

Вопросы для самоподготовки:

Предприятие как объект управления: современные подходы; основные положения теории управления.

2. Законы, принципы, функции и методы управления предприятием.
3. Модели управления предприятиями (организациями).
4. Сущность и характеристика организации производственного процесса.
5. Производственный цикл на предприятии, его экономическая функция.
6. Производственная структура, ее виды и характеристика.
7. Поточные производственные системы – классификация, преимущества.
8. Качество продукции, методы ее оценки.
9. Типы производства на предприятии.
10. Технологический процесс на предприятии.
11. Рациональная организация производственного процесса, ее принципы.
12. Подразделения производственной инфраструктуры предприятия.
13. Кооперация и интеграция производства.
14. Издержки производства, валовой доход и прибыль предприятия.
15. Планирование прибыли на предприятии.
16. Формирование, распределение и использование прибыли.
17. Экономическая эффективность производства: сущность; критерии; показатели.
18. Какой ставкой НДФЛ облагаются дивиденды резидентов РФ?
19. Как исчисляется налоговая база по НДФЛ по сделкам РЕПО с ценными бумагами?
20. Как группируются финансовые инструменты прочих сделок для целей налогообложения?
21. Как облагается доход, полученный организациями от размещения в банках депозитов?

22. Облагается ли процентный доход по вкладам физических лиц?
23. К каким видам доходов относится доход, полученный организациями по депозитам в банках?

ПРАКТИЧЕСКОЕ ЗАДАНИЕ К РАЗДЕЛУ 10

Форма практического задания: реферат

Реферат – это обзор точек зрения различных авторов по рассматриваемой теме (проблеме).

При подготовке реферата следует придерживаться следующей структуры:

1. Оглавление

2. Введение. Во введении дать обоснование выбора темы, раскрыть проблематику выбранной темы (объем 1 – 2 с).

3. Основная часть. Привести и аргументировать основные тезисы каждого произведения. Провести их сопоставление. Высказать собственную точку зрения и обосновать ее (объем 5 – 7 с).

4. Заключение. Сделать общие выводы по проблеме, заявленной в реферате (объем 1 – 2 с).

5. Список реферируемой литературы. Привести исходные данные реферируемых произведений (автор(ы), название, где опубликован, в каком году).

Примерный перечень тем рефератов к разделу 10:

1. Современные подходы к управлению предприятием. Основные положения теории управления предприятием.
2. Сущность и характеристика производственного процесса.
3. Производственный цикл на предприятии, его экономическая функция.
4. Типы производства на предприятии.
5. Организация производственного процесса во времени и пространстве
6. Общие принципы рациональной организации производственного процесса
7. Подразделения производственной инфраструктуры
8. Качество продукции и его значение.
9. Концентрация, специализация, кооперирование и комбинирование производства.
10. Понятие издержек производства, прибыли и валового дохода. Классификация затрат на производство, планирование себестоимости.
11. Формирование чистой прибыли и пути ее оптимизации.
12. Распределение и использование прибыли предприятием.
12. Планирование выручки от реализации продукции.
13. Факторный метод планирования прибыли и рентабельности на предприятии.
14. Сущность, критерий и показатели экономической эффективности производства.
15. Объект, предмет, цели, задачи и функции логистики.
16. Принципы логистики (основные принципы эффективного использования логистики в коммерческой практике предприятий).
17. Логистика в условиях рыночной экономики России: особенности, перспективы и проблемы развития.
18. Основные операции системы логистики на предприятии.

РУБЕЖНЫЙ КОНТРОЛЬ К РАЗДЕЛУ 10: форма рубежного контроля – тестирование.

РАЗДЕЛ 11. Концепция проектной деятельности финансово-кредитных институтов

Цель: изучение внутрихозяйственных резервов, динамики экономических показателей деятельности и повышения ликвидности финансового института (УК-3; ОПК-3; ОПК-5).

Перечень изучаемых элементов содержания: планирование финансовой деятельности, экономические показатели, принципы и задачи финансового планирования, Оценка финансового состояния финансового института. риск, финансовый риск, анализ финансового риска, управление рисками, риски инвестиционных вложений и портфельные риски, финансирование рисков.

Вопросы для самоподготовки:

1. Роль и значение финансового анализа деятельности финансового института.
2. Прогнозирование и планирование деятельности финансового института.
3. Финансовый прогноз и его методы.
4. Финансовое планирование в деятельности финансового института.
5. Анализ финансового состояния финансового института.
6. Информационное обеспечение финансового анализа.
 1. Понятие риска, его сущность, классификация, виды.
 2. Необходимость учета факторов финансового риска.
 3. Анализ рисков в деятельности финансового института.
 4. Кривая риска, способы ее построения.
 5. Управление финансовыми рисками, его способы.
 6. Инвестиционный портфель финансового института.
 7. Оценка риска инвестиционного портфеля финансового института.
 8. Источники покрытия рисков.

ПРАКТИЧЕСКОЕ ЗАДАНИЕ К РАЗДЕЛУ 11

Форма практического задания: реферат.

Реферат – это обзор точек зрения различных авторов по рассматриваемой теме (проблеме).

При подготовке реферата следует придерживаться следующей структуры:

1. Оглавление

2. Введение. Во введении дать обоснование выбора темы, раскрыть проблематику выбранной темы (объем 1 – 2 с).

3. Основная часть. Привести и аргументировать основные тезисы каждого произведения. Провести их сопоставление. Высказать собственную точку зрения и обосновать ее (объем 5 – 7 с).

4. Заключение. Сделать общие выводы по проблеме, заявленной в реферате (объем 1 – 2 с).

5. Список реферируемой литературы. Привести исходные данные реферируемых произведений (автор(ы), название, где опубликован, в каком году).

Примерный перечень тем докладов к разделу 11:

1. Необходимость финансового планирования и развития финансового института.
2. Цели, задачи и принципы финансового планирования финансового института.
3. Объекты финансового планирования и виды планов, необходимые финансовому институту.
4. Механизм разработки финансовых планов и поддержание их в актуальном состоянии.
5. Сущность и необходимость анализа финансового состояния финансового института.
6. Технология финансового планирования, ее элементы.

7. Основные направления и методы финансового анализа.
8. Перспективный финансовый анализ – особенности, общие и частные задачи.
9. Этапы перспективного финансового анализа.
10. Построение моделей финансового анализа финансового института.
11. Роль финансовой информации в управлении деятельностью финансового института.
12. Классификация финансовой информации.
13. Сбор, обработка и хранение финансовой информации.
14. Система финансовых планов (бюджетов).
15. Прогнозирование финансовых показателей финансовым институтом.
16. Риски в деятельности финансовых институтов.
17. Субъективная и объективная природа финансового риска.
18. Классификация финансовых рисков, их содержание.
19. Идентификация внутренних и внешних факторов финансового риска.
20. Качественная и количественная оценка финансовых рисков.
21. Комплекс мер по снижению финансовых рисков.
22. Финансовые риски в деятельности финансового института.
23. Статистический способ оценки финансового риска, его инструменты.
24. Инвестиционный портфель предприятия, оценка его риска и управление.
25. Природа финансового риска.
26. Этапы управления финансовыми рисками.
27. Статистический способ оценки финансового риска в деятельности финансового института.
28. Риски инвестиционных (финансовых) вложений финансового института.
29. Методы оценки финансовых рисков инвестиционных вложений.
30. Сущность, цели и структура инвестиционного портфеля финансового института.
31. Виды финансовых инструментов, их экономическое содержание.
32. Временная ценность финансовых вложений при анализе долгосрочных инвестиций.
33. Схема расчета текущей стоимости денежного потока.
34. Схема расчета будущей стоимости денежного потока.
35. Общие принципы принятия инвестиционных решений.

РУБЕЖНЫЙ КОНТРОЛЬ К РАЗДЕЛУ 11: форма рубежного контроля – тестирование.

РАЗДЕЛ 12. . Оценка финансовой реализуемости проектной деятельности финансово-кредитных институтов

Цель: студенты должны знать: общая характеристика материальных ресурсов организации; структура материальных ресурсов предприятия и их виды: материальные ресурсы, обеспеченность предприятия материальными ресурсами; использование материальных ресурсов предприятия и состояния запасов (УК-1; ОПК-5; ОПК-6).

Перечень изучаемых элементов содержания

Понятие, состав и структура основных средств (фондов) предприятия. Износ и амортизация основных фондов. Формы воспроизводства основных фондов. Показатели использования основных фондов. Показатели эффективности использования основных производственных средств (фондов). Важнейшие направления улучшения использования основных производственных средств (фондов).

Вопросы для самоподготовки:

1. Общая характеристика материальных ресурсов организации (предприятия).
2. Структура материальных ресурсов предприятия и их виды.

3. Обеспеченность предприятия материальными ресурсами.
4. Использование материальных ресурсов предприятия и состояния запасов.
5. Понятие, состав и структура основных средств (фондов) предприятия.
6. Показатели эффективности использования основных производственных средств (фондов).
7. Износ и амортизация основных фондов.
8. Формы воспроизводства основных фондов.
9. Показатели использования основных фондов.
10. Важнейшие направления улучшения использования основных производственных средств (фондов).

ПРАКТИЧЕСКОЕ ЗАДАНИЕ К РАЗДЕЛУ 12

Форма практического задания: реферат

Реферат – это обзор точек зрения различных авторов по рассматриваемой теме (проблеме).

При подготовке реферата следует придерживаться следующей структуры:

1. Оглавление

2. Введение. Во введении дать обоснование выбора темы, раскрыть проблематику выбранной темы (объем 1 – 2 с).

3. Основная часть. Привести и аргументировать основные тезисы каждого произведения. Провести их сопоставление. Высказать собственную точку зрения и обосновать ее (объем 5 – 7 с).

4. Заключение. Сделать общие выводы по проблеме, заявленной в реферате (объем 1 – 2 с).

5. Список реферируемой литературы. Привести исходные данные реферируемых произведений (автор(ы), название, где опубликован, в каком году).

Примерный перечень тем рефератов к разделу 12:

1. Общая характеристика материальных ресурсов организации (предприятия).
2. Структура материальных ресурсов предприятия и их виды.
3. Обеспеченность предприятия материальными ресурсами.
4. Использование материальных ресурсов предприятия и состояния запасов.
5. Понятие, состав и структура основных средств (фондов) предприятия.
6. Показатели эффективности использования основных производственных средств (фондов).
7. Износ и амортизация основных фондов.
8. Формы воспроизводства основных фондов.
9. Показатели использования основных фондов.
10. Важнейшие направления улучшения использования основных производственных средств (фондов).
11. Понятие, состав и структура оборотных средств предприятия.
12. Классификация оборотных средств и источники их формирования.
13. Планирование и нормирование оборотных средств.
14. Показатели эффективности использования оборотных средств.
15. Пути экономии оборотных средств.
16. Пути ускорения оборачиваемости оборотных средств.

РУБЕЖНЫЙ КОНТРОЛЬ К РАЗДЕЛУ 12: форма рубежного контроля – тестирование.

РАЗДЕЛ 13. Содержание проектной деятельности для эффективного функционирования финансов экономических субъектов

Цель: знать: сущность и экономическое содержание материально-технической базы организации. Состав, структура и состояние МТБ организации. Своевременность ввода в действие построенных ОС. Системно-воспроизводственный подход к исследованию процессов развития материально-технической базы. Формирование и использование материально-технической базы на инновационной основе. (УК-3; ОПК-3; ОПК-6).

Перечень изучаемых элементов содержания

Аренда: понятие, назначение. Экономическая сущность и принципы аренды. Виды аренды. Арендная плата, ее структура и расчет. Экономическое регулирование взаимоотношений арендатора и арендодателя. Диагностика состояния материально-технической базы и оценка эффективности её модернизации. Трансформация и тенденции изменения материально-технической базы. Экономическая оценка формирования и использования ресурсного потенциала организаций. Государственная поддержка перспективных направлений инновационного развития материально-технической базы

Вопросы для самоподготовки:

1. Сущность и экономическое содержание материально-технической базы организации.
2. Состав, структура и состояние МТБ организации.
3. Своевременность ввода в действие построенных ОС.
4. Системно-воспроизводственный подход к исследованию процессов развития материально-технической базы.
5. Формирование и использование материально-технической базы на инновационной основе.
6. Диагностика состояния материально-технической базы и оценка эффективности её модернизации.
7. Трансформация и тенденции изменения материально-технической базы.
8. Экономическая оценка формирования и использования ресурсного потенциала организаций.
9. Государственная поддержка перспективных направлений инновационного развития материально-технической базы.
10. Аренда: понятие, назначение.
11. Экономическая сущность и принципы аренды.
12. Виды аренды.
13. Арендная плата, ее структура и расчет.
14. Экономическое регулирование взаимоотношений арендатора и арендодателя.

ПРАКТИЧЕСКОЕ ЗАДАНИЕ К РАЗДЕЛУ 13

Форма практического задания: реферат

Реферат – это обзор точек зрения различных авторов по рассматриваемой теме (проблеме).

При подготовке реферата следует придерживаться следующей структуры:

1. Оглавление

2. Введение. Во введении дать обоснование выбора темы, раскрыть проблематику выбранной темы (объем 1 – 2 с).

3. Основная часть. Привести и аргументировать основные тезисы каждого произведения. Провести их сопоставление. Высказать собственную точку зрения и обосновать ее (объем 5 – 7 с).

4. Заключение. Сделать общие выводы по проблеме, заявленной в реферате (объем 1 – 2 с).

5. Список реферируемой литературы. Привести исходные данные реферируемых произведений (автор(ы), название, где опубликован, в каком году).

Примерный перечень тем рефератов к разделу 13:

1. Экономическая сущность и значение инвестиций.
2. Виды инвестиций.
3. Инвестиционный процесс, понятие и механизм осуществления.
4. Содержание и основные этапы инвестиционного процесса.
5. Состав и характеристика источников финансирования капитальных вложений в современных условиях.
6. Финансирование капитальных вложений на макроуровне.
7. Внешние источники финансирования капитальных вложений в национальную экономику.
8. Формирование источников финансового обеспечения капитальных вложений.
9. Состав и структура собственных источников средств.
10. Привлеченные и заемные средства предприятия инвестора.
11. Государственные средства, предоставляемые на целевое инвестирование.
12. Условия предоставления бюджетных ассигнований.

РУБЕЖНЫЙ КОНТРОЛЬ К РАЗДЕЛУ 13: форма рубежного контроля – тестирование.

РАЗДЕЛ 14. Управление проектной деятельности для эффективного формирования финансов

Цель: изучить: управление предпринимательской деятельности и практических навыков в сфере предпринимательской деятельности. Формирование способности критически оценивать предлагаемые варианты управленческих решений, разрабатывать и обосновывать предложения по их совершенствованию с учетом критериев социально-экономической эффективности (УК-3: ОПК-3: ОПК-5; ОПК-6).

Перечень изучаемых элементов содержания

Характеристика управленческой деятельности. Функции управления в предпринимательской деятельности: планирование, организация, мотивация, контроль, координация, коммуникация. Принятие предпринимательского решения: типы и виды предпринимательских решений, методы принятия предпринимательских решений. Принципы и методы оценки эффективности предпринимательской деятельности. Система показателей эффективности предпринимательской деятельности. Пути повышения эффективности и контроля предпринимательской деятельности. Контроллинг в предпринимательской деятельности. Планирование в предпринимательской деятельности, бизнес-план, структура бизнес-плана, разделы бизнес-плана, управление основными бизнес-процессами. Анализ бизнес среды фирмы при бизнес-планировании; совершенствование внутрифирменного планирования предприятия; организация

планирования деятельности фирмы; методологические основы планирования; долгосрочное, стратегическое планирование в организации; разработка и формирование стратегии фирмы; планирование ресурсного обеспечения фирмы; позитивный имидж фирмы как фактор ее конкурентоспособности

Вопросы для самоподготовки:

1. Характеристика управленческой деятельности.
 2. Стратегический, тактический и оперативный менеджмент.
 3. Организация собственного дела.
 4. Функции управления: планирование.
 5. Функция организации.
 6. Функция мотивации
 7. Функция контроля
 8. Функция координации.
 9. Функция коммуникации.
 10. Функция принятия управленческих решений.
 11. Типы и виды предпринимательских решений
 12. Методы принятия предпринимательских решений.
 13. Принципы и методы оценки предпринимательской деятельности.
 14. Система показателей эффективности предпринимательской деятельности.
 15. Пути повышения эффективности и контроля предпринимательской деятельности.
 16. Контроллинг в предпринимательской деятельности.
1. Стратегическое планирование в организации.
 2. Финансовое планирование в бизнес-плане.
 3. Анализ бизнес среды фирмы при бизнес-планировании.
 4. Сущность планирования в рыночных условиях.
 5. Цель и функции бизнес-плана в системе управления фирмой. Задачи и преимущества использования бизнес-плана.
 6. Типология бизнес-планов. Основные области применения бизнес-плана.
 7. Принципы разработки бизнес-плана.
 8. Планируемая стратегия фирмы: вход на рынок или его развитие через анализ факторов, условий, слабых мест в действиях конкурентов
 9. Особенности структуры резюме бизнес-плана нового и действующего бизнеса.
 10. Примерная форма резюме.
 11. План маркетинга.
 12. Планирование цены.
 13. Прогнозирование величины продаж.
 14. Составление плана производства
 15. Организационный план.
 16. Планирование потребности в персонале.
 17. Финансовый план.

ПРАКТИЧЕСКОЕ ЗАДАНИЕ К РАЗДЕЛУ 14

Форма практического задания: реферат

Реферат – это обзор точек зрения различных авторов по рассматриваемой теме (проблеме).

При подготовке реферата следует придерживаться следующей структуры:

1. Оглавление

2. Введение. Во введении дать обоснование выбора темы, раскрыть проблематику выбранной темы (объем 1 – 2 с).

3. Основная часть. Привести и аргументировать основные тезисы каждого произведения. Провести их сопоставление. Высказать собственную точку зрения и обосновать ее (объем 5 – 7 с).

4. Заключение. Сделать общие выводы по проблеме, заявленной в реферате (объем 1 – 2 с).

5. Список реферируемой литературы. Привести исходные данные реферируемых произведений (автор(ы), название, где опубликован, в каком году).

Примерный перечень тем рефератов к разделу 14:

1. Характеристика управленческой деятельности.
2. Стратегический, тактический и оперативный менеджмент.
3. Организация собственного дела.
4. Функции управления: планирование,
5. Функция организации.
6. Функция мотивации
7. Функция контроля
8. Функция координации.
9. Функция коммуникации.
10. Функция принятия управленческих решений.
11. Стили управления.
12. Типы и виды предпринимательских решений
13. Методы принятия предпринимательских решений.
14. Принципы и методы оценки предпринимательской деятельности.
15. Система показателей эффективности предпринимательской деятельности.
16. Оценка эффективности предпринимательской деятельности.
17. Пути повышения эффективности и контроля предпринимательской деятельности.
18. Контроллинг в предпринимательской деятельности.
19. Стратегическое планирование в организации.
20. Финансовое планирование в бизнес-плане.
21. Анализ бизнес среды фирмы при бизнес-планировании.
22. Сущность планирования в рыночных условиях.
23. Цель и функции бизнес-плана в системе управления фирмой. Задачи и преимущества использования бизнес-плана.
24. Типология бизнес-планов. Основные области применения бизнес-плана.
25. Принципы разработки бизнес-плана.
26. Планируемая стратегия фирмы: вход на рынок или его развитие через анализ факторов, условий, слабых мест в действиях конкурентов
27. Особенности структуры резюме бизнес-плана нового и действующего бизнеса.
28. Примерная форма резюме.
29. План маркетинга.
30. Планирование цены.
31. Прогнозирование величины продаж.
32. Составление плана производства
33. Организационный план.
34. Планирование потребности в персонале.
35. Финансовый план.

РУБЕЖНЫЙ КОНТРОЛЬ К РАЗДЕЛУ 14: форма рубежного контроля – компьютерное тестирование.

(??)В каком веке управление персоналом как новая, особая теория управления начала внедряться в деятельность зарубежных компаний?

(!)Во второй половине XX века

(?)В XIX веке

(?)В XXI веке

(?)В первой половине XX века

(??)Выберите лишнее. Джордж Ф. Томасон выделяет такие модели организации управления персоналом:

(?) «Интегрированная» модель

(!) «Инновационная» модель

(?)Модель получения «консультации и поддержки»

(?)Модель «внешней рекомендации»

(??)В из перечисленных стран ресурсы человека рассматривают как ценность, а также значительно выше, чем в других странах, проявляют внимание к человеку, корпоративной культуре и организационным ценностям.

(?)Россия

(?)США

(?)Германия

(!)Япония

(??)В каких годах управление персоналом как отрасль науки управления и как дисциплина в образовательной сфере появилось в России?

(?)В 2000 гг.

(?)В 1970 гг.

(?)В начале 1980 гг.

(!)В начале 1990 гг.

(??)Какой подход к управлению персоналом был определен одним из оснований обновления образования после подписания Россией Болонской декларации в 2003 году?

(?)Экономический

(?)Административный

(!)Компетентностный

(?)Квалификационный

(??)Квалификация – это:

(!)Степень или уровень проявления профессиональных достоинств, а также степень соответствия определённому уровню профессиональных требований.

(?)Навык, необходимый для выполнения определенного рода работы.

(?)Единство знаний, профессионального опыта и навыков поведения индивида.

(?)Показатель качества выполняемой работы.

(??)По какому подходу компетенция – это способность сотрудника действовать в соответствии со стандартами, принятыми в организации?

(?)По американскому

(?)По японскому

(!)По европейскому

(?)По индийскому

(??)Отечественные исследователи компетентностного подхода считают возможным раскрывать содержание компетентности двумя способами:

(?)Путем дифференцирования термина «компетентность» с термином «квалификация».

(!)Напрямую - через описание соответствующих знаний, умений, способностей и т.д., НЕ ИСПОЛЬЗУЯ термин «компетенция».

(?)Через описание соответствующих знаний, умений, способностей и т.д., ИСПОЛЬЗУЯ термин «компетенция».

(!) Через владение, обладание человеком соответствующими компетенциями, которые представляют собой совокупность взаимосвязанных качеств личности.

(??) Краудсорсинг – это:

(!) Мобилизация ресурсов людей посредством информационных технологий.

(?) Использование персонала сторонней компании, для достижения целей своей организации.

(?) Мобилизация людей для организации социально значимых мероприятий.

(?) Выдвижение определенной группы работников на обучение в сторонней организации.

(??) Использование краудсорсинга не предполагает:

(!) Обсуждение личности

(?) Выявление потребностей граждан

(?) Сбор информации

(?) Разработку инноваций

(??) Недостатки краудсорсинга в том, что

(?) Не всегда нужны новые технические решения.

(!) Мнения участников, как правило, не представляют собой мнение большинства.

(!) Некоторые используют данную технологию как инструмент для привлечения внимания и обеспечения популярности.

(?) Открытый для всех процесс, что порождает большое количество разных участников.

(??) Какой принцип недопустим при принятии управленческого решения?

(!) Личная преданность

(?) Обоснованность

(?) Сбалансированность

(?) Простота

(??) Анализ объективных факторов при принятии управленческого решения непосредственно происходит при ...

(!) Оценке обстановки

(?) Вводе решения в действие

(?) Согласовании и утверждении решения

(?) Уточнении замысла

(??) Уяснение задачи нельзя завершать до момента ...

(!) Понимания, к какому сроку надо выполнить задачу

(?) Когда начальник отправит Вас выполнять задачу

(?) Отведенного на аудиенцию времени

(?) Когда начальник закончит ставить задачу

(??) Исходным принципом управления и планирования является:

(!) Целеполагание

(?) Единоначалие

(?) Своевременность

(?) Субординация

(??) Ранжирование целей и задач по их важности в управлении – это принцип:

(?) Вариантности

(?) Верификации

(!) Приоритетности

(?) Субординации

(??) Трудовая мотивация – это:

(?) Способность работника выполнять заданную работу качественно и в срок.

(!) Внутреннее убеждение человека в необходимости качественно и в срок выполнить поставленные задачи, возникающее при правильном стимулировании.

(?) Метод стимулирования персонала на предприятии.

(?) Воздействие на человека с помощью различных мотиваторов
(??) Выявить заранее неблагоприятное развитие событий и скорректировать работу подчиненных с тем, чтобы обеспечить достижение целей позволяет функция:

- (?) Организации
- (!) Контроля
- (?) Планирования
- (?) Координации
- (??) Важнейший принцип планирования
- (!) вариантность
- (?) открытость
- (?) гибкость
- (?) справедливость
- (??) Принцип диверсификации означает
- (!) разнообразие деятельности
- (?) обоснованность
- (?) сбалансированность
- (?) недопустимость диверсий
- (??) Принцип верификации означает
- (!) проверяемость
- (?) разделение труда
- (?) ранжирование
- (?) доверие
- (??) Принцип соответствия полномочий и ответственности ...

(!) означает, что обязательства, вытекающие из ответственности, не могут быть больше или меньше прав, следующих из предоставленных полномочий, и не освобождает делегирующего их от ответственности

- (?) определяет собой организационную структуру фирмы и ее менеджмента
- (?) означает ранжирование целей и задач по их важности
- (?) означает свободу действий и жесткость в управлении одновременно
- (??) Принцип делегирования полномочий предполагает ...
- (!) постановку задач
- (?) свободу действий и жесткость в управлении одновременно
- (?) соблюдение должностных инструкций
- (?) разнообразие деятельности
- (??) Принцип сочетания централизации и децентрализации ...

(!) определяет собой организационную структуру фирмы и ее менеджмента
(?) означает ранжирование целей и задач по их важности
(?) означает, что обязательства, вытекающие из ответственности, не могут быть больше или меньше прав, следующих из предоставленных полномочий, и не освобождает делегирующего их от ответственности

- (?) означает свободу действий и жесткость в управлении одновременно
- (??) Важнейший принцип мотивации – это
- (!) справедливость
- (?) открытость
- (?) вариантность
- (?) субординация
- (??) Функция контроля предполагает ...
- (!) сопоставление того что должно было быть сделано с тем, что реально получилось
- (?) определение того что реально получилось
- (?) наблюдение за тем, что делают подчиненные
- (?) доклад начальнику о недостатках
- (??) Важнейший принцип контроля – это ...

- (!)открытость
- (?)диверсификация
- (?)вариантность
- (?)делегирование

(??)Система процедур по оценке и ранжированию должностей компании, по результатам которых их распределяют по группам в соответствии с ценностью для деятельности организации – это:

- (?)Оптимизация
- (?)Дифференциация
- (!)Грейдинг
- (?)Комплектация

(??)Метод, оценивающий должности по нескольким параметрам, объединенным в 3 фактора (знания и умения, решение проблем и ответственность), это метод:

- (?)Сравнения элементов
- (?)Уотсон Уайетт
- (?)Процентной оценки должностей
- (!)Направляющих таблиц Хэя

(??)В «Карте грейдов» системы «Уотсон Уайетт» содержится:

- (?)35 грейдов
- (!)25 грейдов
- (?)10 грейдов
- (?)50 грейдов

(??)На втором этапе процесса оценки должностей в системе «Уотсон Уайетт» определяется:

- (?)Грейд компании
- (?)Грейд должности в категории
- (!)Категория, к которой относится должность
- (?)Уровень руководства
- (??)К аналитическим грейдинговым процедурам относится:
- (!)Сравнительный анализ
- (?)Попарные сравнения
- (?)Прямое ранжирование
- (?)Классификация
- (??)К внешним источникам найма сотрудников не относится...

- (?)центры занятости;
- (?)кадровые агентства;
- (!)внутренний конкурс на занятие должности;
- (?)самостоятельный поиск через средства массовой информации.

(??)Кандидатами, составляющих внутренний ресурс компании для замещения вакантных должностей являются:

(?)сотрудники, у которых есть определённое образование и необходимые навыки, но занятые в других организациях;

(?)временно безработные или находящиеся в статусе выпускников ВУЗов различного уровня;

(!)сотрудники, которые имеют желание, возможность и способности занять определённую должность в нынешней компании;

(?)работники подобранные кадровым агентством.

(??)Основная суть аутсорсинга персонала заключается ...

(?)в предоставлении компании-заказчику во временное пользование штатного персонала компании (агентства) на относительно длительный срок – от 3 месяцев до нескольких лет;

(!)в выполнении компанией (агентством) определенных задач, бизнес-функций или бизнес-процессов, обычно не являющихся частью основной деятельности компании-заказчика, но, тем не менее, необходимых для полноценного функционирования бизнеса;

(?)в переводе персонала за штат компании и оформлении в штате агентства. При этом сотрудники остаются работать на прежнем месте и выполняют прежние функции, а агентство юридически становится работодателем;

(!)в передаче части функций организации сотруднику, формально не состоящему в штате организации и не связанного с ней никаким прямым договором.

(??)Основной целью технологий привлечения персонала, таких как лизинг персонала, аутстаффинг и аутсорсинг, является:

(!)сокращение издержек компании;

(?)грамотное управление персоналом;

(?)социальная забота о сотрудниках;

(?)социальная ответственность за персонал.

(??)Недостатком привлечения сотрудников за счет внешних источников является:

(!)повышение уровня текучести кадров;

(?)появление панибратства при выполнении служебных функций;

(!)ухудшение социально-психологического климата среди штатных сотрудников в организации;

(?)ограниченные возможности для выбора кадров.

(??)Преимущество краудрекрутинговых проектов состоит в том, что краудрекрутинг позволяет:

(!)проверять кандидатов «в деле», так как они полностью вовлекаются в проект, что позволяет решать самые сложные задачи в короткие сроки;

(?)получить точные данные человека: имя, фамилия, отчество, адрес, сведения об образовании, профессиональные навыки и т. д.;

(!)возможность оценить кандидатов, которые за время решения бизнес-задачи могут показать себя с разных сторон;

(?)анализировать интеллектуальные и творческие способности кандидата на должность на основании строения его черепа: величины надбровных дуг, положения губ и т. д.

(??)Не является возможностью продукта SmartRecruiters:

(?)интеграция с социальными сетями;

(?)предоставление пользователю доступа к программному комплексу через интернет-портал;

(!)хранение всех данных о сотрудниках предприятия;

(?)единое размещение на нескольких сайтах одновременно.

(??)Проект BigData необходим для:

(?)просмотра видеоинтервью потенциальных кандидатов;

(!)анализа и сегментирования данных;

(?)автоматизации процесса подбора сотрудников;

(?)постановок целей предприятия.

(??)Задачи, решаемые HR-аналитикой:

(?)создание финансовой отчетности за текущий период;

(!)анализ эффективности: людей, процессов, методов и инструментов работы;

(?)создание системы мотивации в предприятии;

(!)снижение затрат на персонал, увеличение эффективности, текучести и удержания персонала.

(??)Функцией Applicant tracking system не является:

(?)обработка входящего потока резюме и их хранение;

(?)размещение объявлений о вакансиях на большом числе площадок;

(!)обработка входящей информации;

- (?) работа с пассивными кандидатами, информация о которых хранится в ATS.
- (??) Адаптация персонала – это...
- (?) проверка профессиональных знаний работника и его деловых качеств;
- (!) приспособление работников к содержанию и условиям трудовой деятельности, а также к социальной среде организации;
- (?) сокращение штата компании;
- (?) углубление, расширение и дополнение приобретенной квалификации с целью профессионального совершенствования.
- (??) Традиционным методом адаптации является:
 - (?) менторство;
 - (!) наставничество;
 - (?) коучинг;
 - (?) шедоуинг.
- (??) Суть коучинга заключается:
 - (?) в возможности получения экспертного мнения, решения стоящих проблем;
 - (!) в раскрытии потенциала работника;
 - (?) в приобретении определенных навыков;
 - (!) в возможности сотруднику по-другому посмотреть на свою работу, на свои способности.
- (??) Плюсами применения метода Shadowing являются:
 - (?) возможность лучше узнать сотрудника;
 - (!) возможность погрузиться работнику в настоящую обстановку;
 - (!) простота и экономичность;
 - (?) поддержка работника для достижения целей на благо предприятия.
- (??) Основными причинами аутплейсмента являются:
 - (!) сокращение объемов бизнес-процессов;
 - (?) несоответствие работника занимаемой должности;
 - (?) снижение эффективности работы персонала;
 - (?) желание омолодить кадры.
- (??) Сущность аутплейсмента заключается...
 - (!) в консультации высвобождаемых работников по трудоустройству за счет работодателя, проводящего сокращения;
 - (?) в использовании сторонних ресурсов, умения и опыта для обеспечения специфических задач и достижения бизнес - задач организации;
 - (!) в комплексе мероприятий по наиболее «мягкому» сценарию увольнения персонала;
 - (?) в анализе эффективности сотрудников.
- (??) Преимуществом аутплейсмента является:
 - (?) сокращение расходов предприятия;
 - (!) снижение вероятности судебных разбирательств;
 - (?) возможность привлечь новых высококвалифицированных сотрудников;
 - (!) сохранение имиджа компании в деловых кругах.
- (??) Не существует ... вида аутплейсмента:
 - (?) массового;
 - (?) закрытого (тайного);
 - (!) периодического;
 - (?) открытого.
- (??) Сообщение сотруднику о принятии решения об его увольнении и порядке дальнейших действий происходит на ... этапе:
 - (?) подготовительном;
 - (?) консультационном;
 - (?) сопроводительном;

- (!)исполнительном.
- (??)Совместный поиск работы происходит на ... этапе:
- (?)исполнительном;
- (?)подготовительном;
- (!)сопроводительном;
- (?)аналитическом.
- (??)Что понимается под развитием персонала организации?
- (?)Процесс привлечения работников к участию в различных выставках, фестивалях искусства.
- (!)Процесс приобретения работниками новых знаний, способностей, ценностей и мотиваций
- (?)Процесс внедрения современных технологий для упрощения работы персонала организации
- (?)Процесс проведения мастер-классов для всестороннего развития сотрудников
- (??)К принципам работы по развитию карьеры сотрудников относятся:
- (!)субординация
- (?)единоначалие
- (!)обратная связь
- (?)соответствия ответственности и полномочий
- (??)Что НЕ должно быть целью системы управления карьерным процессом?
- (?)Рост карьерных устремлений персонала, руководителей, создание благоприятных условий для синхронного управления и самоуправления карьерой
- (?)Развитие и рациональное использование коммуникативного, личностного и профессионального потенциала каждого работника и организации в целом
- (?)Создание благоприятных условий для внутрифирменного развития персонала, обеспечение карьерного роста с сохранением корпоративных ценностей
- (!)Достижение роста карьеры любыми способами
- (??)Источниками кадрового резерва не могут быть:
- (?)Руководящие работники организации
- (?)Главные и ведущие специалисты, а также молодые специалисты, успешно прошедшие стажировку
- (?)Специалисты, имеющие соответствующее образование и положительно зарекомендовавшие себя
- (!)Стажеры, проявляющие инициативу
- (??)Работа с кадровым резервом проводится в целях...
- (!)повышения уровня мотивации сотрудников
- (?)продвижения лояльных руководству сотрудников
- (?)легализации назначений родственников на ключевые должности
- (!)улучшения результатов профессиональной деятельности сотрудников
- (??)Какие требования к кандидатам в кадровый резерв подразумевает умение руководить подчиненными?
- (!)Организаторские способности
- (?)Профессиональная компетентность
- (?)Ответственность
- (?)Владение иностранными языками
- (??)В систему управления талантами входит:
- (!)эффективный рекрутмент
- (?)выделение талантов организации в отдельные подразделения для их совместной работы над проектами организации
- (!)подготовка персонала к ключевым, главным ролям в организации
- (?)социальная защита сотрудников.
- (??)Какая задача является основной в борьбе за таланты?

- (!) Удержание ключевых сотрудников
- (?) Развитие лидерства
- (?) Привлечение талантов
- (?) Формирование кадрового резерва
- (??) Необходим ли Talent Management современной российской компании?
- (!) Да, его внедрение желательно во все современные компании
- (?) Да, его можно использовать всем компаниям частично, исходя из потребностей
- (?) Да, но только крупным компаниям
- (?) Нет, российские компании в этом не нуждаются
- (??) Какими должны быть минимальные затраты, необходимые для простого воспроизводства профессионального потенциала предприятия
- (?) 0,2-0,5%
- (?) 0,5-0,9%
- (?) 1-1,4%
- (!) 1,5-2%
- (??) Чем в основном обусловлено различие учебных планов по одной и той же профессии и различие часов по одному и тому же предмету?
- (?) Сложностью осваиваемой специальности
- (!) Каждое предприятие составляет свои собственные программы и методики обучения
- (?) Уровнем образования обучающихся
- (?) Профессиональными навыками обучающихся
- (??) Что включает в себя дидактическая система в системе интенсивного обучения?
- (?) Преподавателя и обучающегося
- (?) Методы, средства и формы обучения
- (?) Учебно-материальную базу
- (!) Цели и содержание обучения
- (??) К не имитационным интерактивным методам обучения относят:
- (!) Семинар-диспут
- (?) Деловая игра
- (?) Анализ конкретных ситуаций
- (!) Коллоквиум
- (??) Оценка персонала это-
- (?) Важный этап в работе с кадрами, включающий расчет потребности в персонале, построение модели рабочих мест, профессиональный отбор кадров и формирование резерва
- (!) Система целенаправленных действий по диагностике сотрудников (кандидатов на рабочие места) и выявлении степени соответствия их профессиональных и личностных характеристик и возможностей требованиям организации, подразделения и рабочего места (должности)
- (?) Взаимное приспособление работника и организации, основывающееся на постепенном включении работника в процесс производства в новых для него условиях труда и отдыха
- (?) Правила, основные положения и нормы, которым должны следовать руководители и специалисты в процессе управления персоналом.
- (??) Какие из представленных методов относятся к количественным прямым?
- (!) Балльная оценка работников по установленной шкале
- (?) Оценка свойств личности работника с помощью тестов
- (!) Групповая и экспертная оценка работников
- (?) Оценка с помощью деловых игр, решение условных проблемных задач и ситуаций
- (??) Что такое критерий?
- (?) Описание отличительных, характерных свойств кого-либо или чего-либо
- (?) Характеристика процесса (объекта, явления), которую можно измерить

(?)Предмет, устройство, механизм, машина или алгоритм, используемые для воздействия на объект

(!)Признак, основание, правило принятия решения по оценке чего-либо на соответствие предъявленным требованиям (мере)

РАЗДЕЛ 15. Организация, цели, задачи проектной деятельности малого и среднего бизнеса

Цель: изучить пути создания малого предприятия в условиях российской рыночной экономики. Современные методы выбора предпринимательской идеи в условиях относительной неопределенности. Основные этапы технико-экономического обоснования проекта. Анализ предпринимательского риска, система показателей. Выбор организационно-правовой формы малого предприятия. Субъекты малого предпринимательства. Порядок регистрации и лицензирования (УК-6; ОПК-3; ОПК-5; ОПК-6)..

Перечень изучаемых элементов содержания

Бизнес как система. Группы участников бизнеса. Свойства бизнеса. Основные формы бизнеса, современные отечественные и зарубежные классификации. Способы формирования концепции бизнеса.

Сущность малого предпринимательства. Основные понятия и определения. Анализ количественных и качественных критериев определения субъектов малого бизнеса на основе зарубежного опыта и по действующему российскому законодательству.

Преимущества и недостатки малого предприятия. Сравнительные характеристики в отношении крупного бизнеса. Основные сферы присутствия малых форм предпринимательской деятельности. Экстенсивное и интенсивное развитие малых предприятий.

Вопросы для самоподготовки:

1. Бизнес как система. Группы участников бизнеса. Свойства бизнеса.
2. Основные формы бизнеса, современные отечественные и зарубежные классификации.
3. Способы формирования концепции бизнеса.
4. Сущность малого предпринимательства. Основные понятия и определения
5. Преимущества и недостатки малого предприятия. Сравнительные характеристики в отношении крупного бизнеса.
6. Пути создания малого предприятия в условиях российской рыночной экономики.
7. Современные методы выбора предпринимательской идеи
8. Основные этапы технико-экономического обоснования проекта.
9. Анализ предпринимательского риска, система показателей.
10. Выбор организационно-правовой формы малого предприятия.
11. Субъекты малого предпринимательства. Порядок регистрации и лицензирования.

ПРАКТИЧЕСКОЕ ЗАДАНИЕ К РАЗДЕЛУ 15

Форма практического задания: реферат

Реферат – это обзор точек зрения различных авторов по рассматриваемой теме (проблеме).

При подготовке реферата следует придерживаться следующей структуры:

1. Оглавление

2. Введение. Во введении дать обоснование выбора темы, раскрыть проблематику выбранной темы (объем 1 – 2 с).

3. Основная часть. Привести и аргументировать основные тезисы каждого произведения. Провести их сопоставление. Высказать собственную точку зрения и обосновать ее (объем 5 – 7 с).

4. Заключение. Сделать общие выводы по проблеме, заявленной в реферате (объем 1 – 2 с).

5. Список реферируемой литературы. Привести исходные данные реферируемых произведений (автор(ы), название, где опубликован, в каком году).

Примерный перечень тем рефератов к разделу 15

1. Современная концепция малого бизнеса в экономике
2. Методологические основы малого бизнеса в современных условиях.
3. Условия, необходимые для формирования малого бизнеса.
4. Экономические условия эффективного функционирования предприятий малого бизнеса.
5. Социальные условия эффективного функционирования предприятий малого бизнеса.
6. Правовые и другие условия эффективного функционирования предприятий малого бизнеса.
7. Этапы развития малого бизнеса в России.
8. Опыт функционирования малого бизнеса в разных странах
9. Фирма, предприятие: цели, задачи, функции.
10. Производственное предприятие: внешняя, внутренняя среда, факторы, определяющие формирование предприятия
11. Критерии классификации предприятий
12. Производственная структура фирмы (предприятия).
13. Организационная структура управления фирмы.
14. Организационно – правовые формы предприятий.
15. Виды и формы предпринимательской деятельности.
16. Модель функционирования фирмы в рыночной среде.

РУБЕЖНЫЙ КОНТРОЛЬ К РАЗДЕЛУ 15: форма рубежного контроля – тестирование.

РАЗДЕЛ 16. Оценка результата проектной деятельности в формировании финансов

Цель: знать: показатели финансового состояния предприятия; факторы, влияющие на финансовое состояние; количественные и качественные показатели; оценка финансового положения предприятия; прогнозирование и планирование деятельности предприятия.

Перечень изучаемых элементов содержания: прогнозирование и планирование; прогнозирование экономических показателей; принципы и задачи планирования; финансовое планирование на предприятии; бизнес-планирование; *оценка* финансового состояния предприятия; методы анализа, проведение анализа; обобщение полученных результатов.

Вопросы для самоподготовки:

1. Планирование деятельности предприятия: задачи и принципы.
2. Экономический прогноз, его методы.
3. Финансовое планирование на предприятии.

4. Финансовое состояние предприятия: анализ; цели; подходы.
5. Генеральный бюджет предприятия как система взаимосвязанных текущих и финансовых бюджетов.
6. Бизнес-планирование: сущность и необходимость.
 1. Понятие и сущность банкротства организации.
 2. Нормативно-законодательная база регулирования банкротства.
 3. Методологические основы оценки вероятности банкротства.
 4. Организационно-экономическая характеристика организации.
 5. Анализ финансового состояния организации.
 6. Оценка вероятности наступления банкротства организации.

ПРАКТИЧЕСКОЕ ЗАДАНИЕ К РАЗДЕЛУ 16.

Форма практического задания: реферат

Реферат – это обзор точек зрения различных авторов по рассматриваемой теме (проблеме).

При подготовке реферата следует придерживаться следующей структуры:

1. Оглавление

2. Введение. Во введении дать обоснование выбора темы, раскрыть проблематику выбранной темы (объем 1 – 2 с).

3. Основная часть. Привести и аргументировать основные тезисы каждого произведения. Провести их сопоставление. Высказать собственную точку зрения и обосновать ее (объем 5 – 7 с).

4. Заключение. Сделать общие выводы по проблеме, заявленной в реферате (объем 1 – 2 с).

5. Список реферируемой литературы. Привести исходные данные реферируемых произведений (автор(ы), название, где опубликован, в каком году).

Примерный перечень тем рефератов к разделу

1. Планирование в рыночных условиях хозяйствования.
2. Сущность планирования развития.
3. Индикативное планирование в современных условиях хозяйствования.
4. Методология прогнозирования и планирования.
5. Методы прогнозирования, их использование в планировании.
6. Финансовое планирование и финансовый план.
7. Структура финансового плана.
8. Сущность и необходимость анализа финансового положения предприятия.
9. Экономический анализ, его методики.
10. Финансовая отчетность как источник представления о финансовом положении предприятия.
11. Основные показатели оценки финансового состояния предприятия.
12. Перспективный анализ.
13. Технология финансового планирования, ее элементы.
14. Анализ ликвидности бухгалтерского баланса предприятия.
15. Методология оценки вероятности наступления несостоятельности (банкротства) предприятия.
16. Модели Э. Альтмана, используемые для оценки вероятности банкротства предприятий.
17. Классификация финансового состояния предприятия по сводным критериям оценки бухгалтерского баланса.
18. Нормы Федерального закона о несостоятельности (банкротстве) предприятий.

19. Финансовое оздоровление предприятия.
20. Платежеспособность и ликвидность предприятия: понятие; сущность; их показатели.

РУБЕЖНЫЙ КОНТРОЛЬ К РАЗДЕЛУ 16.

Форма рубежного контроля к разделу 16 – компьютерное тестирование.

Тестовые задания.

(??) Прогнозирование является основой:

- (?) оперативного планирования;
- (!) перспективного планирования;
- (?) текущего планирования;
- (?) среднесрочного планирования.

(??) Метод прямого счета при планировании прибыли означает:

- (!) определение прибыли по всей номенклатуре реализованной продукции с учетом ее остатков;
- (?) расчет изменения оптовых цен промышленности в планируемом периоде;
- (?) сопоставление базовых и планируемых показателей прибыли;
- (?) верного ответа нет.

(??) Финансовое планирование обеспечивает:

- (!) условия для улучшения финансового состояния предприятия;
- (!) критический подход к показателям текущего планирования;
- (!) эффективное использование производственного потенциала;
- (?) верного ответа нет.

(??) Метод расчета плановых показателей, при котором планируемая величина показателя заключается в определении количественного выражения взаимосвязей между финансовыми показателями и факторами, их определяющими, – это:

- (!) расчетно-аналитический метод;
- (?) метод экспертных оценок;
- (?) нормативный метод;
- (?) экономико-математическое моделирование.

(??) Документ финансовой отчетности, отражающий источники формирования денежных средств предприятия и направления их использования в денежном выражении на определенную дату, – это:

- (?) финансовый план;
- (?) отчет о финансовых результатах;
- (?) отчет о движении денежных средств;
- (!) бухгалтерский баланс.

(??) Финансовый план предприятия – это:

- (?) смета затрат на производство;
- (!) раздел бизнес-плана;
- (?) рекомендации по ведению финансовой деятельности предприятия;
- (?) финансовый документооборот предприятия.

(??) Превышение плановой величины пассивов над плановой величиной активов является признаком хорошего финансового состояния предприятия:

- (!) во всех случаях;

(?) при достаточности собственных оборотных средств и коэффициента текущей ликвидности;

(?) только при увеличении собственного капитала;

(?) верного ответа нет.

(??) Финансовое планирование в себя не включает:

(?) план прибылей и убытков;

(?) план движения денежных средств;

(?) план активов и пассивов;

(!) верного ответа нет.

(??) Финансовый план предприятия формируется на основании:

(?) показателей бизнес-плана;

(!) кассового плана;

(?) сметы прямых затрат на сырье и материалы;

(?) сметы управленческих расходов.

(??) Текущий бюджет (план) предприятия включает:

(?) прогнозный отчет о прибылях и убытках;

(?) прогнозный балансовый отчет;

(!) бюджет коммерческих расходов;

(!) бюджет производства.

(??) Ретроспективный анализ – это:

(!) анализ, основанный на предшествующих данных;

(?) анализ, ориентированный в будущее;

(?) анализ, основанный на предшествующих данных и ориентированный в будущее;

(?) верного ответа нет.

(??) Под ликвидностью понимается:

(!) способность активов предприятия превращаться в средства платежа;

(?) способность предприятия погашать долгосрочные обязательства;

(?) способность предприятия погашать краткосрочные обязательства;

(?) способность предприятия иметь к доступ денежным средствам.

(??) К собственным средствам (капиталу) предприятия относятся:

(?) готовая продукция на складе;

(!) резервный фонд;

(?) дебиторская задолженность;

(?) кредиторская задолженность.

(??) Под платежеспособностью понимается:

(?) способность предприятия погасить все свои долги;

(?) способность предприятия погасить краткосрочные обязательства;

(?) способность предприятия погасить долгосрочные обязательства;

(!) способность предприятия погасить свои обязательства и одновременно осуществлять финансово-хозяйственную деятельность.

(??) Себестоимость продукции – это:

(?) затраты на сырье, материалы, зарплату;

(!) затраты на производство и реализацию продукции;

(?) затраты на инвестиционные проекты;

(?) затраты финансовую деятельность.

(??) Коэффициент маневренности собственных средств характеризует:

- (!) степень мобилизации собственных средств;
- (?) автономность собственных средств;
- (?) ликвидность собственных средств;
- (?) интенсивность накопления собственных средств.

(??) Отношение совокупности денежных средств и легко реализуемых ценных бумаг к текущим обязательствам – это:

- (?) коэффициент быстрой ликвидности;
- (!) коэффициент абсолютной ликвидности;
- (?) коэффициент текущей ликвидности;
- (?) коэффициент промежуточной ликвидности.

(??) Отношение собственного капитала предприятия к общей сумме средств (итогу баланса) – это:

- (?) коэффициент платежеспособности;
- (?) коэффициент прибыльности;
- (!) коэффициент автономии;
- (?) коэффициент реальной стоимости основных средств.

(??) Третий раздел бухгалтерского баланса носит название:

- (?) капитал;
- (?) перманентный капитал;
- (!) капитал и резервы;
- (?) долгосрочный капитал.

(??) Отношение собственного капитала предприятия к заемному капиталу – это:

- (!) коэффициент финансового рычага;
- (?) коэффициент накопления амортизации;
- (?) коэффициент обеспеченности собственными средствами;
- (?) коэффициент финансирования.

(??) Несостоятельность (банкротство) – это неспособность должника в полном объеме удовлетворить требования кредиторов по денежным обязательствам и (или) исполнить обязанность по уплате обязательных платежей, признанная:

- (?) мировым судом;
- (!) арбитражным судом;
- (?) судом общей юрисдикции;
- (?) Конституционным судом.

(??) Юридическое лицо – должник считается неспособным удовлетворить требования кредиторов по денежным обязательствам, если соответствующие обязанности не исполнены им с момента наступления даты их исполнения в течение:

- (?) 6 месяцев;
- (?) 9 месяцев;
- (!) 3 месяцев;
- (?) 12 месяцев.

(??) Дело о банкротстве возбуждается судом при условии, что долг предприятия другим юридическим лицам в совокупности составляет не менее:

- (?) 300 тыс. рублей;
- (?) 500 тыс. рублей;
- (!) 100 тыс. рублей;
- (?) 700 тыс. рублей.

(??) Процедура диагностики кризисного состояния предприятия предусматривает определение следующих коэффициентов:

- (?) задолженности;
- (?) автономии;
- (?) загрузки оборотных средств;
- (!) обеспеченности собственными средствами.

(??) Критерием для признания должника банкротом является значение коэффициента текущей ликвидности:

- (?) меньше 3,5;
- (!) меньше 2,0;
- (?) меньше 3,0;
- (?) меньше 2,5.

(??) Доверительное управление – это:

- (?) акцепт;
- (?) факторинг;
- (?) внешнее управление;
- (!) траст.

(??) Суд после признания должника банкротом с целью соразмерного удовлетворения требований кредиторов назначает:

- (!) конкурсного управляющего;
- (?) арбитражного управляющего;
- (?) временного управляющего;
- (?) внутреннего управляющего.

(??) Банк вправе списывать средства со счетов предприятий:

- (?) по собственному усмотрению;
- (!) по распоряжению владельцев счета;
- (?) по распоряжению получателей средств;
- (?) по распоряжению собственников предприятия.

(??) Критерием для признания должника банкротом является значение коэффициента обеспеченности собственными средствами:

- (?) меньше 0,3;
- (?) меньше 0,4;
- (!) меньше 0,1;
- (?) меньше 0,2.

(??) При недостатке средств от продажи имущества для полного удовлетворения всех требований одной очереди претензии удовлетворяются:

- (!) пропорционально причитающейся каждому кредитору сумме;
- (?) в полном объеме задолженности;
- (?) в порядке календарной очередности;
- (?) по решению управляющего.

(??) При ликвидации обанкротившегося предприятия в первую очередь возмещаются расходы:

- (?) по требованиям кредиторов, обеспеченных залогом;
- (!) арбитражного управляющего и ликвидационной комиссии;
- (?) обязательства перед работниками обанкротившегося предприятия;
- (?) верного ответа нет.

(??) К мероприятиям по реорганизации неплатежеспособного предприятия относятся:

- (?) внешнее управление;
- (?) мировое соглашение;
- (?) добровольная ликвидация;
- (!) досудебная санация.

(??) Согласно действующему законодательству к процедурам банкротства не относятся:

- (?) финансовое оздоровление;
- (?) наблюдение;
- (?) мировое соглашение;
- (!) верного ответа нет.

(??) В зависимости от полученного значения для Z-счета в оригинальной модели Э. Альтмана угроза банкротства предприятия с вероятностью 95% в течение ближайшего года **возможная**, если Z-счет имеет значение:

- (?) 1,8 и менее;
- (!) 2,8-2,9;
- (?) 1,81-2,7;
- (?) 2,99 и более.

(??) Федеральный закон «О несостоятельности (банкротстве)» № 127-ФЗ утвержден Президентом РФ:

- (!) 26.10.2002;
- (?) 08.01.1998;
- (?) 23.01.2001;
- (?) 01.02.2000.

(??) Традиционно абсолютно-ликвидным считается баланс предприятия, если выполняются следующие условия:

- (!) $A1 \geq П1$; $A2 \geq П2$; $A3 \geq П3$; $A4 \leq П4$;
- (?) $A1 \geq П1$; $A2 \geq П2$; $A3 \leq П3$; $A4 \geq П4$;
- (?) $A1 \geq П1$; $A2 \leq П2$; $A3 \geq П3$; $A4 \geq П4$;
- (?) $A1 \leq П1$; $A2 \geq П2$; $A1 \geq П3$; $A4 \geq П4$.

(??) Дебиторская задолженность предприятия традиционно относится:

- (?) к труднореализуемым активам;
- (!) быстрореализуемым активам;
- (?) наиболее ликвидным активам;
- (?) медленно реализуемым активам.

(??) Оценка финансовой устойчивости предприятия по типам финансовой устойчивости будет «абсолютная независимость», если между собственными оборотными средствами предприятия (Фс), собственными и долгосрочными заемными средствами (Фт)

и общей величины основных источников для формирования запасов и затрат (Φ_o) будет соблюдаться соотношение:

- (?) $\Phi_c > 0$; $\Phi_m < 0$; $\Phi_o < 0$;
- (?) $\Phi_c > 0$; $\Phi_m > 0$; $\Phi_o < 0$;
- (!) $\Phi_c > 0$; $\Phi_m > 0$; $\Phi_o > 0$;
- (?) $\Phi_c < 0$; $\Phi_m < 0$; $\Phi_o < 0$.

(??) Финансовый анализ предприятия включает:

- (?) оценку состояния бухгалтерского баланса;
- (?) общую оценку структуры бухгалтерского баланса;
- (!) общую оценку структуры и динамики состава бухгалтерского баланса;
- (?) верного ответа нет.

(??) К устойчивым пассивам предприятия относят:

- (!) резерв переходящих платежей;
- (?) амортизационные отчисления;
- (?) прибыль;
- (?) верного ответа нет.

РАЗДЕЛ 4. ФОНД ОЦЕНОЧНЫХ СРЕДСТВ ДЛЯ ПРОВЕДЕНИЯ ПРОМЕЖУТОЧНОЙ АТТЕСТАЦИИ ОБУЧАЮЩИХСЯ ПО ДИСЦИПЛИНЕ (МОДУЛЮ)

4.1. Форма промежуточной аттестации обучающегося по дисциплине (модулю)

Контрольным мероприятием промежуточной аттестации обучающихся по учебной дисциплине (модулю) является зачет на 1,2,3,4,5,6,7 семестрах, который проводится в устной форме.

4.2. Перечень компетенций с указанием этапов их формирования в процессе освоения образовательной программы

Код компетенции	Содержание компетенции (части компетенции)	Результаты обучения	Этапы формирования компетенций в процессе освоения образовательной программы
УК-1	Способен осуществлять поиск, критический анализ и синтез информации, применять системный подход для решения поставленных задач	Знать:	Этап формирования знаний
		Уметь:	Этап формирования умений
		Владеть:	Этап формирования навыков и получения опыта

УК-3	Способен осуществлять социальное взаимодействие и реализовывать свою роль в команде	Знать:	Этап формирования знаний
		Уметь:	Этап формирования умений
		Владеть:	Этап формирования навыков и получения опыта
УК-6	Способен управлять своим временем, выстраивать и реализовывать траекторию саморазвития на основе принципов образования в течение всей жизни	Знать:	Этап формирования знаний
		Уметь:	Этап формирования умений
		Владеть:	Этап формирования навыков и получения опыта
ОПК-2	Способен осуществлять сбор, обработку и статистический анализ данных, необходимых для решения поставленных экономических задач;	Знать:	Этап формирования знаний
		Уметь:	Этап формирования умений
		Владеть:	Этап формирования навыков и получения опыта
ОПК-3	Способен анализировать и содержательно объяснять природу экономических процессов на микро- и макроуровне;	Знать:	Этап формирования знаний
		Уметь:	Этап формирования умений
		Владеть:	Этап формирования навыков и получения опыта
ОПК-5	Способен использовать современные информационные технологии и программные средства при	Знать:	Этап формирования знаний
		Уметь:	Этап формирования умений
		Владеть:	Этап формирования навыков и получения

	решении профессиональных задач.		опыта
--	---------------------------------	--	-------

4.3. Описание показателей и критериев оценивания компетенций на различных этапах их формирования, описание шкал оценивания

Код компетенции	Этапы формирования компетенций	Показатель оценивания компетенции	Критерии и шкалы оценивания
УК-1, УК-3, УК-6, ОПК-2, ОПК-3, ОПК-5	Этап формирования знаний.	Теоретический блок вопросов. Уровень освоения программного материала, логика и грамотность изложения, умение самостоятельно обобщать и излагать материал	1) обучающийся глубоко и прочно освоил программный материал, исчерпывающе, последовательно, грамотно и логически стройно его излагает, тесно увязывает с задачами и будущей деятельностью, не затрудняется с ответом при видоизменении задания, умеет самостоятельно обобщать и излагать материал, не допуская ошибок – 9-10 баллов; 2) обучающийся твердо знает программный материал, грамотно и по существу излагает его, не допуская существенных неточностей в ответе на вопрос, может правильно применять теоретические положения -7-8 баллов; 3) обучающийся освоил основной материал, но не знает отдельных деталей, допускает неточности, недостаточно правильные формулировки, нарушает последовательность в изложении программного материала - 5-6 баллов; 4) обучающийся не знает значительной части программного материала, допускает существенные ошибки -0-4 балла.

<p>УК-1, УК-3, УК-6, ОПК-2, ОПК-3, ОПК-5</p>	<p>Этап формирования умений.</p>	<p>Аналитическое задание (<i>задачи, ситуационные задания, кейсы, проблемные ситуации и т.д.</i>)</p> <p>Практическое применение теоретических положений применительно к профессиональным задачам, обоснование принятых решений</p>	<p>1) свободно справляется с задачами и практическими заданиями, правильно обосновывает принятые решения, задание выполнено верно, даны ясные аналитические выводы к решению задания, подкрепленные теорией - 9-10 баллов; 2) владеет необходимыми умениями и навыками при выполнении практических заданий, задание выполнено верно, отмечается хорошее развитие аргумента, однако отмечены погрешности в ответе, скорректированные при собеседовании - 7-8 баллов;</p>
<p>УК-1, УК-3, УК-6, ОПК-2, ОПК-3, ОПК-5</p>	<p>Этап формирования навыков и получения опыта.</p>	<p>Аналитическое задание (<i>задачи, ситуационные задания, кейсы, проблемные ситуации и т.д.</i>)</p> <p>Решение практических заданий и задач, владение навыками и умениями при выполнении практических заданий, самостоятельность, умение обобщать и излагать материал.</p>	<p>3) испытывает затруднения в выполнении практических заданий, задание выполнено с ошибками, отсутствуют логические выводы и заключения к решению 5-6 баллов; 4) практические задания, задачи выполняет с большими затруднениями или задание не выполнено вообще, или задание выполнено не до конца, нет четких выводов и заключений по решению задания, сделаны неверные выводы по решению задания - 0-4 баллов.</p>

5.4. Типовые контрольные задания или иные материалы, необходимые для оценки знаний, умений, навыков и (или) опыта деятельности, характеризующих этапы формирования компетенций в процессе освоения образовательной программы

Примерные вопросы для проведения промежуточной аттестации обучающихся по дисциплине (модулю)

Теоретический блок вопросов:

Примерные вопросы к зачету:

1. Что такое планирование проекта? Какова его основная цель?
2. Какие задачи решаются в процессе планирования проекта?
3. Какие исходные данные используются при планировании проекта?
4. Что является основным результатом планирования проекта?
5. На какие виды делятся процессы планирования проекта?
6. Какие процессы планирования относятся к основным?
7. Какие процессы планирования относятся к вспомогательным?
8. Перечислите и кратко охарактеризуйте уровни планирования.
9. Изложите последовательность шагов планирования.
10. Какие типичные ошибки могут быть допущены в ходе планирования проекта?
11. Какие организации могут выполнять проектные работы?
12. Что такое структуризация проекта?
13. Что такое структура проекта?
14. Какой инструмент чаще всего используется для структуризации проекта?
15. Какие структурные правила (основания для декомпозиции) при построении структуры работ Вам известны?
16. Перечислите принципы построения смешанных структур разбиения работ.
17. Какие рекомендации следует учитывать при кодировании работ в структуре разбиения работ?
18. Какая последовательность используется при построении структуры разбиения работ?
19. Какие правила существуют для построения структуры разбиения работ?
20. Изобразите структуру разбиения работ для одного из проектов (по Вашему выбору): проекта строительства оросительной системы, проекта ремонта офисного помещения, проекта освоения производства нового вида продукции, проекта автоматизации прогресса управления, проекта создания нового туристического продукта.
21. Что такое проектирование?
22. Какие схемы осуществления проектирования Вам известны? В чем их сущность, преимущества и недостатки? В каких случаях используется каждая из них?
23. Что представляет собой техническое задание? С какой целью и кем оно разрабатывается?
24. Какие документы входят в состав проектной документации?
25. Кратко опишите прогресс организации проектирования.
26. Какие методы планирования проектов Вам известны?
27. Какие линейные модели используются в планировании проектов? Каковы их общие достоинства и недостатки?
28. Что представляет собой график Ганта? Схематически изобразите его.
29. Что такое гистограмма? Изобразите циклограммы для разных видов потоков.
30. Что такое сетевая модель?

Примерные вопросы к экзамену:

1. Для чего используются сетевые модели?
2. Дайте определения основных элементов сетевой модели.
3. Какие виды сетевых моделей Вам известны?
4. С какой целью и каким образом осуществляется упорядочивание сетевых моделей.
5. Какие методы упорядочивания сетевых моделей Вам известны?
6. Какие методы расчета сетевых моделей Вы знаете? Кратко охарактеризуйте их сущность.
7. По каким параметрам осуществляется оптимизация сетевых моделей?

8. Какие методы используются для оптимизации сетевых моделей по времени?
9. Как осуществляется привязка сетевого графика к календарю?
10. Что представляет собой сетевая матрица? Какие правила необходимо соблюдать при ее построении?
11. Какие информационно-технологические модели Вам известны?
12. Что представляют собой межфункциональные схемы?
13. Что такое ресурс? 46. Какие типы ресурсов Вам известны? В чем состоят характерные особенности каждого типа? Приведите примеры ресурсов разных типов.
14. Перечислите основные процессы управления ресурсами.
15. Дайте определение понятия «закупки».
16. Перечислите основные принципы планирования ресурсов.
17. Опишите алгоритм ресурсного планирования.
18. Что представляет собой процедура выравнивания ресурсов?
19. Какие методы используются для разрешения ресурсных перегрузок?
20. Что представляет собой бюджетирование проекта?
21. Что такое бюджет проекта?
22. Какие виды бюджетов проектов Вам известны?
23. Что такое проектное финансирование? Какие стадии оно включает?
24. Какие способы финансирования проектов Вам известны?
25. Какие виды источников финансирования Вы знаете?
26. Какие существуют организационные формы финансирования?
27. Какие формы проектного финансирования Вам известны?
28. Какие источники могут привлекаться для целевого финансирования проектов некоммерческих организаций?
29. Какая отчетность предусматривается по проекту в случае получения гранта?

Аналитическое задание

Примеры тестовых заданий

1. Проект можно определить, как:
 - а) совокупность мероприятий, направленных на достижение уникальной цели и ограниченных по ресурсам и времени;
 - б) систему целей, результатов, технической и организационной документации, материальных, финансовых, трудовых и иных ресурсов, а также управленческих решений и мероприятий по их выполнению;
 - в) системный комплекс плановых (финансовых, технологических, организационных и пр.) документов, содержащих комплексно-системную модель действий, направленных на достижение оригинальной цели.

2. Окружающая среда проекта - это:
 - а) совокупность факторов и объектов, непосредственно не принимающих участия в проекте, но влияющих на проект и осуществляющих взаимодействие с проектом и отдельными его элементами;
 - б) совокупность всех участников проекта и других физических и юридических лиц, заинтересованных в его результатах;
 - в) совокупность независимых хозяйствующих субъектов, взаимодействующих с участниками проекта напрямую.

3. Субъекты, самостоятельно реализующие деятельность по проекту или деятельность, результаты которой влияют на проект (взаимодействуют с проектом) - это:
 - а) пассивные участники проекта;

- б) активные участники проекта;
- в) косвенные участники проекта.

4. Руководитель проекта относится:

- а) к активным непосредственным участникам;
- б) пассивным участникам; 85
- в) пассивным непосредственным участникам;
- г) непосредственным участникам;
- д) пассивным косвенным участникам.

5. Инициатором проекта является:

- а) субъект деятельности, заинтересованный в достижении основной цели результатов проекта;
- б) участник, осуществляющий финансирование проекта и заинтересованный в достижении финансовых результатов проекта;
- в) субъект, являющийся носителем основной идеи проекта и инициативы по его реализации.

6. Общая структура жизненного цикла проекта включает, в себя:

- а) преинвестиционную, инвестиционную, эксплуатационную стадии;
- б) предпроектные исследования, проектный анализ, строительство, эксплуатацию;
- в) обоснование инвестиций, разработку бизнес-плана, техникоэкономическое обоснование проекта, строительство, освоение производственной мощности, эксплуатацию, завершение проекта;
- г) фазу разработки, фазу реализации.

7. Возможность участников проекта воздействовать на него:

- а) в фазе разработки больше, чем в фазе реализации;
- б) в фазе разработки меньше, чем в фазе реализации;
- в) одинакова в фазе реализации и в фазе разработки.

8. Полный перечень базовых элементов управления проектом включает в себя:

- а) ресурсы, работы, результаты;
- б) цели, ресурсы, работы;
- в) время, стоимость, качество;
- г) ресурсы, работы, результаты, риски;
- д) цели и мероприятия по их достижению.

9. К видам управленческой деятельности относятся:

- а) анализ;
- б) прогнозирование;
- в) учет;
- г) контроль;
- д) администрирование.

10. Планирование - это:

- а) определение оптимального результата при заданных ограничениях времени и ресурсов;
- б) определение путей, методов и средств достижения поставленной цели;
- в) установление сбалансированных, гармоничных отношений между участниками совместного труда;
- г) создание стимулирующих условий труда, при которых каждый работник трудится с полной отдачей.

11. Основанный на знании объективных законов и опыте, ведущий к практическим результатам творческий акт целенаправленного воздействия субъекта управления на объект - это:

- а) управление;
- б) управление проектом;
- в) администрирование;
- г) координация;
- д) управленческое решение.

12. Полный перечень подсистем управления проектом включает в себя:

- а) управление содержанием, управление продолжительностью, управление стоимостью, управление качеством, управление ресурсами, управление рисками, интеграцию проекта;
- б) управление содержанием, управление продолжительностью, управление стоимостью, управление качеством, управление персоналом, управление материально-техническим обеспечением, управление коммуникациями, управление рисками;
- в) планирование, организацию, координацию, активизацию, контроль;
- г) анализ, учет, организацию осуществления, администрирование, экспертизу, бухгалтерский и управленческий учет, торги и контракты, отчетность, оценку;
- д) концептуальное проектирование, проектный анализ, реализацию проекта, мониторинг и контроль, завершение проекта.

13. Содержание проекта - это:

- а) совокупность целей, работ и участников проекта;
- б) перечень целей, работ и ресурсов проекта;
- в) совокупность поставленных целей и связей между ними;
- г) предметная область, ограниченная рамками окружения проекта.

14. При управлении продолжительностью проекта используется:

- а) дерево целей;
- б) сетевая матрица;
- в) структура стоимости;
- г) дерево решений;
- д) график денежных потоков.

15. Команда проекта - это:

- а) совокупность всех заинтересованных в проекте лиц;
- б) совокупность действующих как единое целое участников проекта, обеспечивающая под руководством проект-менеджера достижение целей проекта;
- в) персонал проекта.

16. В качестве финансового результата проекта можно рассматривать:

- а) стоимость произведенной продукции;
- б) достижение необходимого соотношения между доходами и расходами;
- в) внедрение системы бюджетирования проекта.

17. Бюджет проекта - это:

- а) себестоимость продукции проекта;
- б) объем всех затрат, необходимых и достаточных для успешной реализации проекта;
- в) структура, состав и значение статей расходов, необходимых для реализации проекта, и статей доходов, возникающих в результате проекта.

18. Полный перечень ключевых аспектов качества проекта включает в себя: а) качество, обусловленное соответствием результатов проекта рыночным потребностям и ожиданиям; качество разработки и планирования проекта; качество выполнения работ; качество ресурсного обеспечения проекта;

б) концентрацию усилий на удовлетворении потребностей клиента, участие высшего руководства в производстве продукции, постоянное совершенствование процессов, системный подход;

в) планирование качества, обеспечение качества, контроль качества, анализ данных о качестве.

19. Управление закупками представляет собой:

а) деятельность, направленную на поиск и выбор поставщиков необходимых ресурсов, установление с ними деловых отношений, согласование договорной документации и приобретение прав на использование ресурсов; б) деятельность, направленную на обеспечение работ всеми необходимыми материальными ресурсами при соблюдении ранее запланированных сроков и качества;

в) деятельность по своевременной доставке материальных ресурсов к местам их использования, организацию их приемки, входного контроля, хранения и передачи в использование.

20. Управление запасами представляет собой:

а) деятельность по поиску и выбору поставщиков ресурсов, по организации и проведению конкурсов (тендеров) на поставку, по управлению контрактами и договорами с поставщиками, по организации поставок, приемки, учета, контроля, хранения и передачи ресурсов в производство;

б) совокупность процедур, правил и работ, направленных на обеспечение оптимального запаса ресурсов, необходимого для бесперебойного производства работ;

в) обеспечение своевременности поставок.

21. В рамках управления коммуникациями проекта в фазе разработки решаются такие задачи, как:

а) определение информационных потребностей участников проекта, проектирование структуры документации и баз данных, а также создание проекта информационной системы, включающей схемы аппаратной и программной составляющих;

б) разработка технического задания, разработка технического проекта информационной системы, создание информационной системы, включающей аппаратную и программную составляющие;

в) определение структуры баз данных, разработка проекта локальной вычислительной сети, выбор программного обеспечения, настройка программного обеспечения.

22. Снизить риски проекта позволяет:

а) функционально-стоимостный анализ;

б) метод сбалансированных показателей;

в) создание резервов;

г) календарное планирование;

д) управление конфликтами.

23. Субконтрактором является:

а) участник проекта, берущий на себя обязательства перед контрактором за выполнение отдельных работ, предоставление продукции или услуг;

б) участник проекта, которому делегированы полномочия по управлению деятельностью, направленной на достижение целей проекта;

в) юридическое или физическое лицо, являющееся покупателем или пользователем результатов проекта.

24. При анализе и оценке рисков проекта используется:

- а) метод критического пути;
- б) метод дерева решений;
- в) симплекс-метод.

25. Детальные решения по организационной структуре управления проектом закрепляются:

- а) в положениях о структурных подразделениях, в должностных инструкциях, матрицах разделения административных задач управления, сетевых матрицах, профессиограммах;
- б) календарных планах, сетевых графиках и графиках Гантта;
- в) технических спецификациях, технических заданиях и рабочих проектах.

5.5. Методические материалы, определяющие процедуры оценивания знаний, умений, навыков и (или) опыта деятельности, характеризующих этапы формирования компетенций

Промежуточная аттестация по дисциплине (модулю) проводится в соответствии с Положением о промежуточной аттестации обучающихся по основным профессиональным образовательным программам в Российском государственном социальном университете и Положением о балльно-рейтинговой системе оценки успеваемости обучающихся по основным профессиональным образовательным программам – программам среднего профессионального образования, программам бакалавриата, программам специалитета, программам магистратуры в Российском государственном социальном университете.

На промежуточную аттестацию отводится 20 рейтинговых баллов.

Ответы обучающегося на контрольном мероприятии промежуточной аттестации оцениваются педагогическим работником по 20 - балльной шкале, а итоговая оценка по дисциплине (модулю) выставляется по пятибалльной системе для экзамена и по системе зачтено/не зачтено для зачета.

Критерии выставления оценки определяются Положением о балльно-рейтинговой системе оценки успеваемости обучающихся по основным профессиональным образовательным программам – программам среднего профессионального образования, программам бакалавриата, программам специалитета, программам магистратуры в Российском государственном социальном университете.

РАЗДЕЛ 5. УСЛОВИЯ РЕАЛИЗАЦИИ ДИСЦИПЛИНЫ (МОДУЛЯ)

5.1. Перечень основной и дополнительной учебной литературы для освоения дисциплины (модуля)

5.1.1. Основная литература

1.Поляков Н.А. и др. Управление инновационными проектами. Учебник и практикум. М., Юрайт, 2018. – 330 с. ЭБС «Юрайт» <https://biblio-online.ru/book/>

2.Стегний В.Н. Социальное прогнозирование и проектирование. М., Юрайт, 2018. – 219 с. ЭБС «Юрайт» <https://biblio-online.ru/book/>

3.Шкурко В.Е. и др. Управление рисками проекта. М., Юрайт, 2018. – 182 с. ЭБС «Юрайт» <https://biblio-online.ru/book/>

5.1.2. Дополнительная литература

1. А.Г. Ивасенко, Я.И. Никонова, М.В. Каркавин. Управление проектами: учебное пособие. Ростов н/Д: Феникс, 2009. – 330 с.

2. Фрицлер, А. В. Персональные (личные) финансы : учебное пособие для вузов / А. В. Фрицлер, Е. А. Тарханова. — Москва : Издательство Юрайт, 2021. — 127 с. — (Высшее образование). — ISBN 978-5-534-14664-6. — Текст : электронный // ЭБС Юрайт [сайт]. — URL: <https://urait.ru/bcode/478219>.

3. Финансовые и денежно-кредитные методы регулирования экономики. Теория и практика : учебник для вузов / М. А. Абрамова [и др.] ; под редакцией М. А. Абрамовой, Л. И. Гончаренко, Е. В. Маркиной. — 3-е изд., испр. и доп. — Москва : Издательство Юрайт, 2021. — 508 с. — (Высшее образование). — ISBN 978-5-534-13530-5. — Текст : электронный // ЭБС Юрайт [сайт]. — URL: <https://urait.ru/bcode/464392>.

5.2 Перечень ресурсов информационно-коммуникационной сети «Интернет», необходимых для освоения дисциплины (модуля)

Название электронного ресурса	Описание электронного ресурса	Используемый для работы адрес
Диссертационный зал Российской государственной библиотеки Университетская информационная система РОССИЯ (УИС РОССИЯ)	В настоящее время Электронная библиотека диссертаций РГБ содержит более 620 000 полных текстов диссертаций и авторефератов Университетская информационная система РОССИЯ (УИС РОССИЯ) – электронная библиотека и база для исследований и учебных курсов в области экономики, управления, социологии, лингвистики, философии, филологии, международных отношений и других гуманитарных наук. УИС РОССИЯ поддерживается на базе Научно-исследовательского вычислительного центра МГУ имени М.В. Ломоносова	http://diss.rsl.ru Доступ по регистрации в читальном зале Университета. https://uisrussia.msu.ru/ 100% доступ
Научное наследие России	Библиотека содержит научные труды известных российских и зарубежных ученых и исследователей, работавших на территории России. Программа Президиума РАН.	http://e-heritage.ru/index.html 100% доступ
Электронная библиотека учебников Cyberleninka	На сайте представлены учебники, лекции, доклады, монографии по естественным и гуманитарным наукам. Содержит каталог научной периодики по большому количеству научных дисциплин, который содержит полную информацию о научных журналах в электронном виде, включающую их описания и все вышедшие выпуски с	http://studentam.net 100% доступ http://cyberleninka.ru/journal 100% доступ

<p>Единое окно доступа к образовательным ресурсам</p>	<p>содержанием, темами научных статей и их полными текстами. Информационная система предоставляет свободный доступ к каталогу образовательных интернет-ресурсов и полнотекстовой электронной учебно-методической библиотеке для общего и профессионального образования</p>	<p>http://window.edu.ru/library 100% доступ</p>
<p>Электронные библиотеки. Электронные библиотеки, словари, энциклопедии</p>	<p>Интернет-ресурсы образовательного и научно-образовательного назначения, оформленные в виде электронных библиотек, словарей и энциклопедий, предоставляют открытый доступ к полнотекстовым информационным ресурсам, представленным в электронном формате — учебникам и учебным пособиям, хрестоматиям и художественным произведениям, историческим источникам и научно-популярным статьям, справочным изданиям и др.</p>	<p>http://gigabaza.ru/doc/131454.html 100% доступ</p>

5.3 Методические указания для обучающихся по освоению дисциплины (модуля)

Освоение обучающимся дисциплины (модуля) «Проектная деятельность» предполагает изучение материалов дисциплины (модуля) на аудиторных занятиях и в ходе самостоятельной работы. Аудиторные занятия проходят в форме лекций, семинаров и практических занятий. Самостоятельная работа включает разнообразный комплекс видов и форм работы обучающихся.

Для успешного освоения дисциплины (модуля) и достижения поставленных целей необходимо внимательно ознакомиться с рабочей программой дисциплины (модуля), доступной в электронной информационно-образовательной среде РГСУ.

Следует обратить внимание на списки основной и дополнительной литературы, на предлагаемые преподавателем ресурсы информационно-телекоммуникационной сети Интернет. Эта информация необходима для самостоятельной работы обучающегося.

При подготовке к аудиторным занятиям необходимо помнить особенности каждой формы его проведения.

Подготовка к учебному занятию лекционного типа заключается в следующем.

С целью обеспечения успешного обучения обучающийся должен готовиться к лекции, поскольку она является важнейшей формой организации учебного процесса, поскольку:

- знакомит с новым учебным материалом;
- разъясняет учебные элементы, трудные для понимания;
- систематизирует учебный материал;
- ориентирует в учебном процессе.

С этой целью:

- внимательно прочитайте материал предыдущей лекции;

- ознакомьтесь с учебным материалом по учебнику и учебным пособиям с темой прочитанной лекции;
- внесите дополнения к полученным ранее знаниям по теме лекции на полях лекционной тетради;
- запишите возможные вопросы, которые вы зададите лектору на лекции по материалу изученной лекции;
- постарайтесь уяснить место изучаемой темы в своей подготовке;
- узнайте тему предстоящей лекции (по тематическому плану, по информации лектора) и запишите информацию, которой вы владеете по данному вопросу.

Подготовка к занятию семинарского типа

При подготовке и работе во время проведения лабораторных работ и занятий семинарского типа следует обратить внимание на следующие моменты: на процесс предварительной подготовки, на работу во время занятия, обработку полученных результатов, исправление полученных замечаний.

Предварительная подготовка к учебному занятию семинарского типа заключается в изучении теоретического материала в отведенное для самостоятельной работы время, ознакомление с инструктивными материалами с целью осознания задач лабораторной работы/практического занятия, техники безопасности при работе с приборами, веществами.

Работа во время проведения учебного занятия семинарского типа включает:

- консультирование студентов преподавателями и вспомогательным персоналом с целью предоставления исчерпывающей информации, необходимой для самостоятельного выполнения предложенных преподавателем задач, ознакомление с правилами техники безопасности при работе в лаборатории;
- самостоятельное выполнение заданий согласно обозначенной учебной программой тематики.

Главным результатом в данном случае служит получение положительной оценки по каждому практическому занятию. Это является необходимым условием при проведении рубежного контроля и допуска к зачету или экзамену. При получении неудовлетворительных результатов обучающийся имеет право в дополнительное время пересдать преподавателю работу до проведения промежуточной аттестации.

Самостоятельная работа.

Для более углубленного изучения темы задания для самостоятельной работы рекомендуется выполнять параллельно с изучением данной темы. При выполнении заданий по возможности используйте наглядное представление материала. Более подробная информация о самостоятельной работе представлена в разделах «Учебно-методическое обеспечение самостоятельной работы по дисциплине (модулю)», «Методические указания к самостоятельной работе по дисциплине (модулю)».

5.4 Информационно-технологическое обеспечение образовательного процесса по дисциплины (модуля)

5.4.1. Средства информационных технологий

1. Персональные компьютеры;
2. Средства доступа в Интернет;
3. Проектор.

5.4.2. Программное обеспечение

- 1.Операционная система Windows 7
2. Microsoft Office Professional Plus 2007 Russian Academic OPEN No Level
- 3.Справочно-правовая система Консультант+
- 4.Acrobat Reader DC
- 5.7-Zip
6. SKY DNS
7. TrueConf(client)

5.4.3. Информационные справочные системы и профессиональные базы данных

№№	Название электронного ресурса	Описание электронного ресурса	Используемый для работы адрес
1.	ЭБС «Университетская библиотека онлайн»	Электронная библиотека, обеспечивающая доступ высших и средних учебных заведений, публичных библиотек и корпоративных пользователей к наиболее востребованным материалам по всем отраслям знаний от ведущих российских издательств	http://biblioclub.ru/
2.	Научная электронная библиотека eLIBRARY.ru	Крупнейший российский информационно-аналитический портал в области науки, технологии, медицины и образования, содержащий рефераты и полные тексты более 34 млн научных публикаций и патентов	http://elibrary.ru/
3.	Образовательная платформа Юрайт	Электронно-библиотечная система для ВУЗов, ССУЗов, обеспечивающая доступ к учебникам, учебной и методической литературе по различным дисциплинам.	https://urait.ru/
4.	База данных "EastView"	Полнотекстовая база данных периодических изданий	http://ebiblioteka.ru/
5.	База данных международного индекса научного цитирования "Scopus"	Библиографическая и реферативная база данных и инструмент для отслеживания цитируемости статей, опубликованных в научных изданиях	http://www.scopus.com/
6.	Международный индекс научного цитирования "Web of Science"	Поисковая интернет-платформа, объединяющая реферативные базы данных публикаций в научных журналах и патентов, в том числе базы, учитывающие взаимное цитирование публикаций. Web of Science охватывает материалы по естественным, техническим, общественным, гуманитарным наукам и искусству.	http://webofknowledge.com
7.	Электронная библиотека "Grebennikon"	Библиотека предоставляет доступ более чем к 30 журналам, выпускаемых Издательским домом "Гребенников".	https://grebennikon.ru/

5.5 Материально-техническое обеспечение образовательного процесса по дисциплине (модулю)

Для изучения дисциплины (модуля) *«проектная деятельность»* в рамках реализации основной профессиональной образовательной программы высшего образования – программы бакалавриата по направлению подготовки 38.03.01 Экономика используются:

Учебная аудитория для занятий лекционного типа оснащена специализированной мебелью (стол для преподавателя, парты, стулья, доска для написания мелом); техническими средствами обучения (видеопроекторное оборудование, средства звуковоспроизведения, экран и имеющие выход в сеть Интернет), демонстрационными материалами (Система налогов РФ по НК РФ, Законодательство РФ о налогах и сборах).

Учебная аудитория для занятий семинарского типа: оснащена специализированной мебелью (стол для преподавателя, парты, стулья, доска для написания мелом); техническими средствами обучения (видеопроекторное оборудование, средства звуковоспроизведения, экран и имеющие выход в сеть Интернет), демонстрационными материалами (Система налогов РФ по НК РФ, Законодательство РФ о налогах и сборах).

Помещения для самостоятельной работы обучающихся: оснащены специализированной мебелью (парты, стулья) техническими средствами обучения (персональные компьютеры с доступом в сеть Интернет и обеспечением доступа в электронно-информационную среду университета, программным обеспечением).

5.6 Образовательные технологии

При реализации дисциплины (модуля) *«Проектная деятельность»* применяются различные образовательные технологии, в том числе технологии электронного обучения.

Освоение дисциплины (модуля) *«Проектная деятельность»* предусматривает использование в учебном процессе активных и интерактивных форм проведения учебных занятий в форме разбора конкретных ситуаций и решения практических заданий в сочетании с внеаудиторной работой с целью формирования и развития **профессиональных** навыков обучающихся.

При освоении дисциплины (модуля) *«Проектная деятельность»* предусмотрено применением электронного обучения.

Учебные часы дисциплины (модуля) *«Проектная деятельность»* предусматривают классическую контактную работу преподавателя с обучающимся в аудитории и контактную работу посредством электронной информационно-образовательной среды в синхронном и асинхронном режиме (вне аудитории) посредством применения возможностей компьютерных технологий (электронная почта, электронный учебник, тестирование, вебинар, видеофильм, презентация, форум и др.).

В рамках дисциплины (модуля) *«Проектная деятельность»* предусмотрены встречи с руководителями и работниками организаций, деятельность которых связана с *направленностью* реализуемой основной профессиональной образовательной программы высшего образования – программы бакалавриата.

ЛИСТ РЕГИСТРАЦИИ ИЗМЕНЕНИЙ

№ п/п	Содержание изменения	Реквизиты документа об утверждении изменения	Дата введения изменения
1.	Утверждена и введена в действие решением Ученого совета Экономического факультета на основании Федерального государственного образовательного стандарта высшего образования по направлению подготовки 38.03.01 Экономика (уровень образования), утвержденным приказом Министерства образования и науки Российской Федерации от 12.08.2020 г. № 954	Протокол заседания Ученого совета Экономического факультета № 11 «27» мая 2021 года	01.09.2021
2.	*	Протокол заседания Ученого совета факультета № _____ от «____» _____ 20____ года	---.---.---
3.	*	Протокол заседания Ученого совета факультета № _____ от «____» _____ 20____ года	---.---.---
4.	*	Протокол заседания Ученого совета факультета № _____ от «____» _____ 20____ года	---.---.---



Министерство науки и высшего образования Российской Федерации
Федеральное государственное бюджетное образовательное учреждение
высшего образования
«Российский государственный социальный университет»

УТВЕРЖДАЮ

Декан Экономического факультета

 / Солодуха П.В.
(ФИО)

«31» мая 2020г.

**РАБОЧАЯ ПРОГРАММА ДИСЦИПЛИНЫ (МОДУЛЯ)
ЭКОНОМИКА ПРЕДПРИЯТИЯ И БИЗНЕС-ПЛАНИРОВАНИЕ**

Направление подготовки

38.03.01 «Экономика»

Направленность (профиль)

Экономика и управление предприятиями

**ОБРАЗОВАТЕЛЬНАЯ ПРОГРАММА ВЫСШЕГО ОБРАЗОВАНИЯ –
ПРОГРАММА БАКАЛАВРИАТА**

Форма обучения

Очная

Москва 2021

Рабочая программа дисциплины (модуля) ««Экономика предприятия и бизнес-планирование» разработана на основании федерального государственного образовательного стандарта высшего образования – *бакалавриата* по направлению подготовки/специальности *38.03.01 Экономика*, утвержденного приказом Министерства образования и науки Российской Федерации от 12.08.2020 г № 954, учебного плана по основной профессиональной образовательной программе высшего образования - программы *бакалавриата* по направлению подготовки *38.03.01 Экономика*, а также с учетом следующих профессиональных стандартов, сопряженных с профессиональной деятельностью выпускника: 08.041 «Специалист в сфере управления проектами государственно-частного партнерства».

Рабочая программа учебной дисциплины разработана д.э.н., доцента М.В. Савиной, к.э.н. К.Г. Царитовой.

Руководитель основной образовательной программы
канд.экон.наук, доцент, доцент



С.В. Шамшеев

(подпись)

Рабочая программа дисциплины (модуля) обсуждена и утверждена на Ученом совете Экономического факультета Протокол № 11 от 27.05.2021

Декан факультета:
д-р эконом.наук, профессор



П.В.Солодуха

(подпись)

Рабочая программа дисциплины (модуля) рекомендована к утверждению представителями организаций-работодателей (*при совместной разработке или разработке по заказу*):

Директор департамента персонала и документооборота, ПАО «Московский кредитный банк»



Н.В.Кудряшова

(подпись)

Член Правления Банка, вице-президент, руководитель блока «Риски» ПАО Банк «Открытие»



И.В.Кремлева

(подпись)

Рабочая программа дисциплины (модуля) рецензирована и рекомендована к утверждению:

Д-р экон.наук, доцент, профессор
Департамента корпоративных финансов и корпоративного управления
Финансового университета при
Правительстве РФ



Л.И.Черникова

Канд. экон. наук, доцент
Экономического факультета



С.В.Шамшеев

Согласовано
Научная библиотека, директор



И.Г. Маляр

(подпись)

СОДЕРЖАНИЕ

РАЗДЕЛ 1. ПАСПОРТ РАБОЧЕЙ ПРОГРАММЫ ДИСЦИПЛИНЫ (МОДУЛЯ)	4
1.1 Цель и задачи дисциплины (модуля).....	4
1.2. Место дисциплины (модуля) в структуре основной профессиональной образовательной программы высшего образования-программы <i>бакалавриата</i>	4
1.3 Планируемые результаты обучения по дисциплине (модулю) в рамках планируемых результатов освоения основной профессиональной образовательной программы высшего образования – программы <i>бакалавриата</i> соотнесенные с установленными индикаторами достижения компетенций	5
РАЗДЕЛ 2. СТРУКТУРА И СОДЕРЖАНИЕ ДИСЦИПЛИНЫ (МОДУЛЯ).....	9
2.1 Объем дисциплины (модуля), включая контактную работы обучающегося с педагогическими работниками и самостоятельную работу обучающегося	9
2.2. Учебно-тематический план дисциплины (модуля)	9
РАЗДЕЛ 3. УЧЕБНО-МЕТОДИЧЕСКОЕ ОБЕСПЕЧЕНИЕ САМОСТОЯТЕЛЬНОЙ РАБОТЫ ОБУЧАЮЩИХСЯ ПО ДИСЦИПЛИНЕ (МОДУЛЮ)	10
3.1. Виды самостоятельной работы обучающихся по дисциплине (модулю).....	10
3.2 Методические указания к самостоятельной работе по дисциплине (модулю)	11
РАЗДЕЛ 4. ФОНД ОЦЕНОЧНЫХ СРЕДСТВ ДЛЯ ПРОВЕДЕНИЯ ПРОМЕЖУТОЧНОЙ АТТЕСТАЦИИ ОБУЧАЮЩИХСЯ ПО ДИСЦИПЛИНЕ (МОДУЛЮ)	11
4.1. Форма промежуточной аттестации обучающегося по дисциплине (модулю)	65
4.2. Перечень компетенций с указанием этапов их формирования в процессе освоения образовательной программы	65
4.3 Описание показателей и критериев оценивания компетенций на различных этапах их формирования, описание шкал оценивания	67
4.4 Типовые контрольные задания или иные материалы, необходимые для оценки знаний, умений, навыков и (или) опыта деятельности, характеризующих этапы формирования компетенций в процессе освоения образовательной программы	69
4.5 Методические материалы, определяющие процедуры оценивания знаний, умений, навыков и (или) опыта деятельности, характеризующих этапы формирования компетенций.....	69
РАЗДЕЛ 5. УСЛОВИЯ РЕАЛИЗАЦИИ ДИСЦИПЛИНЫ (МОДУЛЯ)	75
5.1. Перечень основной и дополнительной учебной литературы для освоения дисциплины (модуля) ..	75
5.2 Перечень ресурсов информационно-коммуникационной сети «Интернет», необходимых для освоения дисциплины (модуля)	75
5.3 Методические указания для обучающихся по освоению дисциплины (модуля).....	77
5.4 Информационно-технологическое обеспечение образовательного процесса по дисциплине (модулю).....	79
5.5 Материально-техническое обеспечение образовательного процесса по дисциплине (модулю)	80
5.6 Образовательные технологии	80
ЛИСТ РЕГИСТРАЦИИ ИЗМЕНЕНИЙ.....	82

РАЗДЕЛ 1. ПАСПОРТ РАБОЧЕЙ ПРОГРАММЫ ДИСЦИПЛИНЫ (МОДУЛЯ)

1.1 Цель и задачи дисциплины (модуля)

Цель дисциплины (модуля) «Экономика предприятия и бизнес-планирование» заключается ознакомить обучающихся с типовыми экономико-математическими методами и моделями, грамотной математической формулировкой исследуемой проблемы и способами эффективного применения современных экономико-математических методов и моделей для математического моделирования экономических систем и процессов, выполнения экономического анализа, понимание принципов финансовой модели управления бизнесом; представление об организации процесса управления бизнесом; представление об основных ресурсах фирмы и вопросах, связанных с управлением бизнеса; понимание процесса формирования затрат, и принципов калькуляции себестоимости продукции; представление основных подходов к расчету прибыли управления ею; представление основных принципов принятия эффективных экономических решений в бизнес-структурах; понимание определения конкурентных преимуществ бизнес-структур и возможности их использования.

Задачи учебного проектного модуля:

Изучение студентами основ теории управления бизнесом; Изучение особенностей управления бизнесом; Раскрытие отраслевых специфических особенностей бизнеса; Изучение экономики бизнес-структур; Сформировать компетенции в области принятия решений и оптимизации деятельности бизнес-структур.

1.2. Место дисциплины (модуля) в структуре основной профессиональной образовательной программы высшего образования - программы бакалавриата

Дисциплина (модуль) ««Экономика предприятия и бизнес-планирование»» реализуется в *обязательной* части основной образовательной программы по направлению подготовки 38.03.01 «Экономика» очной формы обучения.

Изучение дисциплины (модуля) ««Экономика предприятия и бизнес-планирование»» базируется на знаниях и умениях, полученных обучающимися ранее в ходе освоения программного материала ряда дисциплин (модулей): «Экономическая теория», «Линейная алгебра».

В результате освоения дисциплины обучающийся должен:

знать:

- основные принципы современных подходов к построению математических моделей социально-экономических систем.

уметь:

- строить базовые математические модели исследуемых систем, проводить их аналитическое исследование и оптимизацию.

владеть:

- основными навыками построения, аналитического и численного исследования математических моделей социально-экономических процессов.

Перечень последующих дисциплин (модулей), для которых необходимы знания, умения и навыки, формируемые данной дисциплиной (модулем):

- *Планирование деятельности фирмы*

- *Организация производства на предприятии*

1.3 Планируемые результаты обучения по дисциплине (модулю) в рамках планируемых результатов освоения основной профессиональной образовательной программы высшего образования – программы бакалавриата соотнесенные с установленными индикаторами достижения компетенций

Процесс освоения дисциплины (модуля) направлен на формирование у обучающихся следующих профессиональных компетенций: ПК-1, ПК-3, ПК-4, ПК-13

в соответствии с основной профессиональной образовательной программой высшего образования – программой бакалавриата по направлению подготовки 38.03.01 Экономика.

В результате освоения дисциплины (модуля) обучающийся должен демонстрировать следующие результаты:

Категория компетенций	Код компетенции	Формулировка компетенции	Код и наименование индикатора достижения компетенции	Результаты обучения
	ПК-1	Способен выполнять профессиональные обязанности по осуществлению текущей деятельности финансовых служб	ПК 1.1. Сбор и анализ первичной информации в рамках реализации проекта государственно-частного партнерства ПК 1.2. Подготовка финансово-экономического обоснования реализации проекта государственно-частного партнерства	<i>Знать:</i> способы сбора и анализа первичной информации в рамках реализации проекта государственно-частного партнерства Подготовки финансово-экономического обоснования реализации проекта государственно-частного партнерства <i>Уметь:</i> применять нормы способы сбора и анализа первичной информации в рамках реализации проекта государственно-частного партнерства Подготовки финансово-экономического обоснования реализации проекта государственно-частного партнерства <i>Владеть:</i> навыками сбора и анализа первичной информации в рамках реализации проекта государственно-частного партнерства Подготовки финансово-экономического

				обоснования реализации проекта государственно-частного партнерства
	ПК-3	Способен рассчитывать, анализировать и интерпретировать информацию, необходимую для выявления тенденций в функционировании и развитии финансово-кредитной сферы и осуществлению консультирования ее участников	<p>ПК 3.1. Анализировать данные из множественных источников и оценивать качество и достоверность полученной информации по явным и неявным признакам</p> <p>ПК 3.2. Применять программное обеспечение (текстовые, графические, табличные и аналитические приложения, приложения для визуального представления данных) для работы с информацией</p>	<p><i>Знать:</i> основы законодательства Российской Федерации о посреднические операции с ценными бумагами внутреннего контроля</p> <p><i>Уметь:</i> применять : основы законодательства Российской Федерации о посреднические операции с ценными бумагами внутреннего контроля</p> <p><i>Владеть:</i> практическими навыками законодательства Российской Федерации о посреднические операции с ценными бумагами внутреннего контроля</p>
	ПК-4	Способен использовать	ПК 4.1. Прогнозирование	<i>Знать:</i> способы собирать

		<p>зарубежный опыт в целях совершенствования финансово-кредитного механизма в Российской Федерации и обеспечения финансовой стабильности национальной экономики</p>	<p>объема и источников финансирования проекта государственно-частного партнерств ПК 4.2. Оценивать конкурентоспособность проекта государственно-частного партнерства на потенциальных рынках</p>	<p>первичную информацию в рамках реализации проекта государственно-частного партнерства, методы расчета показателей эффективности проекта государственно-частного партнерства</p> <p><i>Уметь:</i> собирать первичную информацию в рамках реализации проекта государственно-частного партнерства, методы расчета показателей эффективности проекта государственно-частного партнерства</p> <p><i>Владеть:</i> практическими навыками сбора первичную информацию в рамках реализации проекта государственно-частного</p>
--	--	---------------------------------------------------------------------------------------------------------------------------------------------------------------------	--------------------------------------------------------------------------------------------------------------------------------------------------------------------------------------------------	-------------------------------------------------------------------------------------------------------------------------------------------------------------------------------------------------------------------------------------------------------------------------------------------------------------------------------------------------------------------------------------------------------------------------------------------------------------------------------------------------------------------------

				партнерства, методы расчета показателей эффективности проекта государственно- частного партнерства
	ПК-13	Способен подготовить финансово- экономического обоснование реализации проекта государственно- частного партнерства	ПК- 13.1 Статистические и маркетинговые методы сбора, обработки, анализа и прогнозирования данных ПК-13.2 Способен применять методы прогнозирования сбыта продукции и рынков	Знать: статистические и маркетинговые методы сбора, обработки, анализа и прогнозирования данных, методы прогнозирования сбыта продукции и рынков Уметь: применять методы сбора, обработки, анализа и прогнозирования данных, методы прогнозирования сбыта продукции и рынков Владеть: навыками сбора, обработки, анализа и прогнозирования данных, методы прогнозирования сбыта продукции и рынков

РАЗДЕЛ 2. СТРУКТУРА И СОДЕРЖАНИЕ ДИСЦИПЛИНЫ (МОДУЛЯ)

2.1 Объем дисциплины (модуля), включая контактную работу обучающегося с педагогическими работниками и самостоятельную работу обучающегося

Общая трудоемкость дисциплины (модуля), изучаемой в 5 семестре, составляет 4 зачетных единиц. По дисциплине (модулю) предусмотрен на 5 семестре *экзамен*.

Очная форма обучения

Вид учебной работы	Всего часов	Семестры			
		5			
Контактная работа обучающихся с педагогическими работниками (по видам учебных занятий) (всего):	72	72			
Учебные занятия лекционного типа	16	16			
Практические занятия	24	24			
Лабораторные занятия					
Иная контактная работа	32	32			
<i>из них: в форме практической подготовки</i>					
Самостоятельная работа обучающихся, всего	36	36			
Контроль промежуточной аттестации (час)	36	36			
ОБЪЕМ ДИСЦИПЛИНЫ (МОДУЛЯ) В ЧАСАХ	144	144			

2.2. Учебно-тематический план дисциплины (модуля)

Очной формы обучения

Раздел, тема	Виды учебной работы, академических часов							
	Всего	Самостоятельная работа	Контактная работа обучающихся с педагогическими работниками					
			Всего	Лекционные занятия	Семинарские/практические занятия	Лабораторные занятия	Иная контактная работа	<i>из них: в форме практической подготовки</i>
Семестр 5								
Раздел 1. Управление экономической и финансовой деятельностью предприятия	27	9	18	4	6			8
Раздел 2. Инновационная и	27	9	18	4	6			8

Раздел, тема	Виды учебной работы, академических часов								
	Всего	Самостоятельная работа	Контактная работа обучающихся с педагогическими работниками					Иная контактная работа	из них: в форме практической подготовки
			Всего	Лекционные занятия	Семинарские/практические занятия	Лабораторные занятия			
инвестиционная деятельность предприятия									
Раздел 3. Банкротство и антикризисное управление предприятием	27	9	18	4	6		8		
Раздел 4. Бизнес-планирование как инструмент управления бизнесом	27	9	18	4	6		8		
Контроль промежуточной аттестации (час)	36								
Общий объем, часов	144	36	72	16	24		32		
Форма промежуточной аттестации	Зачет								

РАЗДЕЛ 3. УЧЕБНО-МЕТОДИЧЕСКОЕ ОБЕСПЕЧЕНИЕ САМОСТОЯТЕЛЬНОЙ РАБОТЫ ОБУЧАЮЩИХСЯ ПО ДИСЦИПЛИНЕ (МОДУЛЮ)

3.1. Виды самостоятельной работы обучающихся по дисциплине (модулю)

Очной формы обучения

Раздел, тема	Всего	Виды самостоятельной работы обучающихся					Форма рубежного текущего контроля
		Академическая активность, час	Форма академической активности	Выполнение практ. заданий, час	Форма практического задания	Рубежный текущий контроль, час	
семестр 3							

Раздел 1. Управление экономической и финансовой деятельностью предприятия	9	3	Подготовка к лекционным и практическим занятиям, самостоятельное изучение раздела в ЭИОС	4	реферат	2	Компьютерное тестирование
Раздел 2. Инновационная и инвестиционная деятельность предприятия	9	3	Подготовка к лекционным и практическим занятиям, самостоятельное изучение раздела в ЭИОС	4	реферат	2	Компьютерное тестирование
Раздел 3. Банкротство и антикризисное управление предприятием	9	3	Подготовка к лекционным и практическим занятиям, самостоятельное изучение раздела в ЭИОС	4	реферат	2	Компьютерное тестирование
Раздел 4. Бизнес- планирование как инструмент управления бизнесом	9	3	Подготовка к лекционным и практическим занятиям, самостоятельное изучение раздела в ЭИОС	4	реферат	2	Компьютерное тестирование
Общий объем по модулю/семестру, часов	36	12		16		8	

3.2 Методические указания к самостоятельной работе по дисциплине (модулю)

РАЗДЕЛ 1.1. Управление экономической и финансовой деятельностью предприятия

Цель: получения обучающимися теоретических знаний о сущности, функциях, закономерностях и методах управления экономической и финансовой деятельностью предприятия и практических навыков управления экономической и финансовой деятельностью предприятия.

Перечень изучаемых элементов содержания: хозяйственная и финансовая среда предприятия в рыночных условиях; управление результатами деятельности предприятия; управление финансовыми результатами, базовые показатели экономического анализа – финансовый и операционный рычаги; резервы улучшения финансовых показателей; экономическое содержание состава затрат на производство продукции; издержки производства; себестоимость продукции; смета затрат и калькуляция; ценовая политика; выручка; эффективность и безубыточность деятельности; запас финансовой прочности; прибыль предприятия; амортизация; источники финансирования деятельности предприятия; эмиссия акций и облигаций; банковское кредитование; коммерческий кредит; вексельное обращение; ипотечное кредитование; залоговые операции.

Тема 1. Основы управления предприятием.

Вопросы для самоподготовки:

1. Предприятие и рыночная экономика.
2. Маркетинговый подход к взаимоотношению предприятия и рынка.
3. Производство в рыночной экономике.
4. Значение информации в управлении предприятием.
5. Классификация информации, ее сбор, обработка, анализ и хранение.
6. Капитал: природа; понятие; экономическая сущность; классификация; структура; расчет.
7. Состав и структура собственного капитала предприятия, управление им.
8. Инвестиции, их роль в управлении предприятием: понятие; значение; политика предприятия; проектное финансирование.
9. Методические основы оценки эффективности инвестиционных вложений.

Тема 2. Экономические затраты и результаты деятельности предприятия.

Вопросы для самоподготовки:

1. Понятие и виды издержек.
2. Смета затрат на производство продукции, их классификация.
3. Калькуляция себестоимости продукции, схема расчета.
4. Состав материальных затрат в себестоимости продукции.
5. Состав затрат на оплату труда в себестоимости продукции.
6. Политика предприятия в области цен в условиях рынка, виды цен.
7. Выручка предприятия, ее состав.
8. Формирование выручки предприятия.
9. Взаимосвязь выручки и финансовых ресурсов предприятия.
10. Эффективность деятельности предприятия, ее показатели.
11. Безубыточная деятельность предприятия, анализ точки безубыточности.
12. Резервы повышения эффективности финансово-хозяйственной деятельности предприятия.
13. Эффект финансового рычага: понятие; экономическая сущность; формула расчета.

14. Эффект производственного рычага: экономическая сущность; формула расчета.

Тема 3. Формы и источники финансирования предприятия.

Вопросы для самоподготовки;

1. Экономическое содержание прибыли, ее роль в развитии рыночных отношений.
2. Доходы, прибыль и рентабельность предприятия.
3. Экономическая рентабельность предприятия, методы ее увеличения.
4. Формирование прибыли предприятия.
5. Функции прибыли, их содержание.
6. Эффективность производства: система показателей, действующие методики расчета, сферы применения.
7. Амортизация и амортизационные отчисления как источник финансирования деятельности предприятия. Виды амортизации.
8. Балансовая, налогооблагаемая и чистая прибыль. Схема формирования чистой прибыли.
9. Другие виды прибыли, их содержание и расчет

Тема 4. Управление финансами на предприятии. Формы и источники финансирования предприятия.

Вопросы для самоподготовки:

1. Учет фактора времени в финансовых расчетах.
2. Управление заемным капиталом.
3. Организация процесса кредитования предприятия-заемщика.
4. Источники краткосрочного финансирования предприятия.
5. Источники долгосрочного финансирования предприятия.
6. **Внутренние источники финансирования.**
7. **Реинвестирование прибыли и дивидендная политика.**
8. **Дополнительные источники финансирования** предприятия.

ПРАКТИЧЕСКОЕ ЗАДАНИЕ К РАЗДЕЛУ 1.1.

Форма практического задания: реферат

Примерный перечень тем рефератов к разделу 1.1.:

1. Прибыль как экономическая категория.
2. Временная стоимость денег.
3. Использование простых и сложных процентов в финансовых расчетах.
4. Учет влияния инфляции в финансовых расчетах.
5. Налоговый кодекс Российской Федерации о методах амортизации, особенности их использования.
6. Чистая прибыль предприятия: сущность и расчет.
7. Положение по бухгалтерскому учету ПБУ 10/99 «Доходы предприятия», его содержание.
8. Обоснование использования чистой прибыли предприятием.
9. Методы регулирования прибыли, реализуемой в учетной политике предприятия.
10. Метод прямого счета расчета прибыли, его экономическое содержание.
11. Аналитический метод расчета прибыли, его содержание.
12. Качественные показатели прибыли.
13. Внутренние и внешние факторы, определяющие распределение прибыли, их содержание.
14. Дивидендная политика предприятия: цель; механизмы формирования дивидендов.
15. Рентабельность производства и прибыльность предприятия.
16. Источники краткосрочного финансирования деятельности предприятия – коммерческий (вексельный) кредит, банковский кредит, ссуды финансовых компаний, коммерческие ценные бумаги.
17. Источники долгосрочного финансирования деятельности предприятия – рынок ценных бумаг, банковская система, бюджет, собственные средства.

РУБЕЖНЫЙ КОНТРОЛЬ К РАЗДЕЛУ 1.1.: форма рубежного контроля – компьютерное тестирование

- (??) Прогнозирование является основой:
- (?) оперативного планирования;
 - (!) перспективного планирования;
 - (?) текущего планирования;
 - (?) среднесрочного планирования.

(??) Метод прямого счета при планировании прибыли означает:

(!) определение прибыли по всей номенклатуре реализованной продукции с учетом ее остатков;

(?) расчет изменения оптовых цен промышленности в планируемом периоде;

(?) сопоставление базовых и планируемых показателей прибыли;

(?) верного ответа нет.

(??) Финансовое планирование обеспечивает:

(!) условия для улучшения финансового состояния предприятия;

(!) критический подход к показателям текущего планирования;

(!) эффективное использование производственного потенциала;

(?) верного ответа нет.

(??) Метод расчета плановых показателей, при котором планируемая величина показателя заключается в определении количественного выражения взаимосвязей между финансовыми показателями и факторами, их определяющими, – это:

(!) расчетно-аналитический метод;

(?) метод экспертных оценок;

(?) нормативный метод;

(?) экономико-математическое моделирование.

(??) Документ финансовой отчетности, отражающий источники формирования денежных средств предприятия и направления их использования в денежном выражении на определенную дату, – это:

(?) финансовый план;

(?) отчет о финансовых результатах;

(?) отчет о движении денежных средств;

(!) бухгалтерский баланс.

(??) Финансовый план предприятия – это:

(?) смета затрат на производство;

(!) раздел бизнес-плана;

(?) рекомендации по ведению финансовой деятельности предприятия;

(?) финансовый документооборот предприятия.

(??) Превышение плановой величины пассивов над плановой величиной активов является признаком хорошего финансового состояния предприятия:

(!) во всех случаях;

(?) при достаточности собственных оборотных средств и коэффициента текущей ликвидности;

(?) только при увеличении собственного капитала;

(?) верного ответа нет.

(??) Финансовое планирование в себя не включает:

(?) план прибылей и убытков;

(?) план движения денежных средств;

(?) план активов и пассивов;

(!) верного ответа нет.

(??) Финансовый план предприятия формируется на основании:

(?) показателей бизнес-плана;

(!) кассового плана;

(?) сметы прямых затрат на сырье и материалы;

(?) сметы управленческих расходов.

(??) Текущий бюджет (план) предприятия включает:

(?) прогнозный отчет о прибылях и убытках;

(?) прогнозный балансовый отчет;

(!) бюджет коммерческих расходов;

(!) бюджет производства.

(??) Ретроспективный анализ – это:

(!) анализ, основанный на предшествующих данных;

(?) анализ, ориентированный в будущее;

(?) анализ, основанный на предшествующих данных и ориентированный в будущее;

(?) верного ответа нет.

(??) Под ликвидностью понимается:

(!) способность активов предприятия превращаться в средства платежа;

(?) способность предприятия погашать долгосрочные обязательства;

(?) способность предприятия погашать краткосрочные обязательства;

(?) способность предприятия иметь к доступ денежным средствам.

(??) К собственным средствам (капиталу) предприятия относятся:

(?) готовая продукция на складе;

(!) резервный фонд;

(?) дебиторская задолженность;

(?) кредиторская задолженность.

(??) Под платежеспособностью понимается:

(?) способность предприятия погасить все свои долги;

(?) способность предприятия погасить краткосрочные обязательства;

(?) способность предприятия погасить долгосрочные обязательства;

(!) способность предприятия погасить свои обязательства и одновременно осуществлять финансово-хозяйственную деятельность.

(??) Себестоимость продукции – это:

(?) затраты на сырье, материалы, зарплату;

(!) затраты на производство и реализацию продукции;

(?) затраты на инвестиционные проекты;

(?) затраты финансовую деятельность.

(??) Коэффициент маневренности собственных средств характеризует:

(!) степень мобилизации собственных средств;

(?) автономность собственных средств;

(?) ликвидность собственных средств;

(?) интенсивность накопления собственных средств.

(??) Отношение совокупности денежных средств и легко реализуемых ценных бумаг к текущим обязательствам – это:

(?) коэффициент быстрой ликвидности;

(!) коэффициент абсолютной ликвидности;

(?) коэффициент текущей ликвидности;

(?) коэффициент промежуточной ликвидности.

(??) Отношение собственного капитала предприятия к общей сумме средств (итогу баланса) – это:

(?) коэффициент платежеспособности;

(?) коэффициент прибыльности;

(!) коэффициент автономии;

(?) коэффициент реальной стоимости основных средств.

(??) Третий раздел бухгалтерского баланса носит название:

(?) капитал;

(?) перманентный капитал;

(!) капитал и резервы;

(?) долгосрочный капитал.

(??) Отношение собственного капитала предприятия к заемному капиталу – это:

(!) коэффициент финансового рычага;

(?) коэффициент накопления амортизации;

(?) коэффициент обеспеченности собственными средствами;

(?) коэффициент финансирования.

(??) Несостоятельность (банкротство) – это неспособность должника в полном объеме удовлетворить требования кредиторов по денежным обязательствам и (или) исполнить обязанность по уплате обязательных платежей, признанная:

(?) мировым судом;

(!) арбитражным судом;

(?) судом общей юрисдикции;

(?) Конституционным судом.

(??) Юридическое лицо – должник считается неспособным удовлетворить требования кредиторов по денежным обязательствам, если соответствующие обязанности не исполнены им с момента наступления даты их исполнения в течение:

(?) 6 месяцев;

(?) 9 месяцев;

(!) 3 месяцев;

(?) 12 месяцев.

(??) Дело о банкротстве возбуждается судом при условии, что долг предприятия другим юридическим лицам в совокупности составляет не менее:

(?) 300 тыс. рублей;

(?) 500 тыс. рублей;

(!) 100 тыс. рублей;

(?) 700 тыс. рублей.

(??) Процедура диагностики кризисного состояния предприятия предусматривает определение следующих коэффициентов:

(?) задолженности;

(?) автономии;

(?) загрузки оборотных средств;

(!) обеспеченности собственными средствами.

(??) Критерием для признания должника банкротом является значение коэффициента текущей ликвидности:

(?) меньше 3,5;

(!) меньше 2,0;

(?) меньше 3,0;

(?) меньше 2,5.

(??) Доверительное управление – это:

(?) акцепт;

(?) факторинг;

(?) внешнее управление;

(!) траст.

(??) Суд после признания должника банкротом с целью соразмерного удовлетворения требований кредиторов назначает:

(!) конкурсного управляющего;

(?) арбитражного управляющего;

(?) временного управляющего;

(?) внутреннего управляющего.

(??) Банк вправе списывать средства со счетов предприятий:

(?) по собственному усмотрению;

(!) по распоряжению владельцев счета;

(?) по распоряжению получателей средств;

(?) по распоряжению собственников предприятия.

(??) Критерием для признания должника банкротом является значение коэффициента обеспеченности собственными средствами:

(?) меньше 0,3;

(?) меньше 0,4;

(!) меньше 0,1;

(?) меньше 0,2.

(??) При недостатке средств от продажи имущества для полного удовлетворения всех требований одной очереди претензии удовлетворяются:

(!) пропорционально причитающейся каждому кредитору сумме;

(?) в полном объеме задолженности;

(?) в порядке календарной очередности;

(?) по решению управляющего.

(??) При ликвидации обанкротившегося предприятия в первую очередь возмещаются расходы:

(?) по требованиям кредиторов, обеспеченных залогом;

(!) арбитражного управляющего и ликвидационной комиссии;

(?) обязательства перед работниками обанкротившегося предприятия;

(?) верного ответа нет.

(??) К мероприятиям по реорганизации неплатежеспособного предприятия относятся:

(?) внешнее управление;

(?) мировое соглашение;

(?) добровольная ликвидация;

(!) досудебная санация.

(??) Согласно действующему законодательству к процедурам банкротства не относятся:

- (?) финансовое оздоровление;
- (?) наблюдение;
- (?) мировое соглашение;
- (!) верного ответа нет.

(??) В зависимости от полученного значения для Z -счета в оригинальной модели Э. Альтмана угроза банкротства предприятия с вероятностью 95% в течение ближайшего года возможная, если Z -счет имеет значение:

- (?) 1,8 и менее;
- (!) 2,8-2,9;
- (?) 1,81-2,7;
- (?) 2,99 и более.

(??) Федеральный закон «О несостоятельности (банкротстве)» № 127-ФЗ утвержден Президентом РФ:

- (!) 26.10.2002;
- (?) 08.01.1998;
- (?) 23.01.2001;
- (?) 01.02.2000.

(??) Традиционно абсолютно-ликвидным считается баланс предприятия, если выполняются следующие условия:

- (!) $A1 \geq П1; A2 \geq П2; A3 \geq П3; A4 \leq П4;$
- (?) $A1 \geq П1; A2 \geq П2; A3 \leq П3; A4 \geq П4;$
- (?) $A1 \geq П1; A2 \leq П2; A3 \geq П3; A4 \geq П4;$
- (?) $A1 \leq П1; A2 \geq П2; A1 \geq П3; A4 \geq П4.$

(??) Дебиторская задолженность предприятия традиционно относится:

- (?) к труднореализуемым активам;
- (!) быстрореализуемым активам;
- (?) наиболее ликвидным активам;
- (?) медленно реализуемым активам.

(??) Оценка финансовой устойчивости предприятия по типам финансовой устойчивости будет «абсолютная независимость», если между собственными оборотными средствами предприятия (Φ_c), собственными и долгосрочными заемными средствами (Φ_m) и общей величины основных источников для формирования запасов и затрат (Φ_o) будет соблюдаться соотношение:

- (?) $\Phi_c > 0$; $\Phi_m < 0$; $\Phi_o < 0$;
- (?) $\Phi_c > 0$; $\Phi_m > 0$; $\Phi_o < 0$;
- (!) $\Phi_c > 0$; $\Phi_m > 0$; $\Phi_o > 0$;
- (?) $\Phi_c < 0$; $\Phi_m < 0$; $\Phi_o < 0$.

(??) Финансовый анализ предприятия включает:

- (?) оценку состояния бухгалтерского баланса;
- (?) общую оценку структуры бухгалтерского баланса;
- (!) общую оценку структуры и динамики состава бухгалтерского баланса;
- (?) верного ответа нет.

(??) К устойчивым пассивам предприятия относят:

- (!) резерв переходящих платежей;
- (?) амортизационные отчисления;
- (?) прибыль;
- (?) верного ответа нет.

Оформление работ, выполняемых в рамках самостоятельной работы осуществляется в соответствии с Методическими указаниями по оформлению письменных работ обучающихся в рамках самостоятельной работы, утвержденными Учебно-методическим советом РГСУ, Протокол № 2 от 25 июня 2015 года.

Конкретные практические задания и задания для рубежного контроля определяются в учебно-методических материалах по работе обучающихся в электронной информационно-образовательной среде РГСУ с применением технологий электронного обучения по данной дисциплине, утверждаемых ежегодно кафедрой.

РАЗДЕЛ 1.2. Инновационная и инвестиционная деятельность предприятия

Цель: освоение студентами знаний и навыков организации и управления инновационной и инвестиционной деятельностью на фирмах и корпорациях, освоение теоретического материала, обсуждение в группах, применение теории в практических ситуациях.

Перечень изучаемых элементов содержания: инновационный потенциал организации; финансовые ресурсы; организационные ресурсы; кадровые ресурсы; социально-психологические факторы; свободные денежные средства, достаточные для финансирования разработок; материально-техническая база для создания и массового производства нового продукта; сотрудники, способные генерировать неординарные решения; научно-технический потенциал (численность сотрудников, имеющих научную степень, количество рациональных предложений на одного сотрудника, количество патентов и др.); показатели коммерциализации (доля новой продукции в общем объеме производимой продукции, количество лицензионных договоров и др.); продолжительность выполняемых работ (величина инновационного лага); характеристика инновационности управляющей системы (формы стимулирования инновационной деятельности на предприятии, участие в реализации инновационных проектов руководства, уровень свободы, предоставляемой участникам инновационной деятельности); лизинг как дополнительная форма финансирования капитальных затрат; основные принципы финансирования и кредитования капитальных вложений; капитальное вложение и капитальное строительство; экономическая эффективность инвестиционной деятельности; технико-экономическое обоснование инвестиционных проектов; порядок организации и проведение подрядных торгов (тендеров) в строительстве; приоритеты инвестиционной политики; инвестиции в научно-технический прогресс; инвестиции в развитие регионов; инвестиции в агропромышленный комплекс; инвестиции в ценные бумаги; источники финансирования инвестиционной деятельности; понятие инвестиций, представление о масштабах и структуре инвестиционной деятельности в РФ; основные виды инвестиционной деятельности банков; кредит банка - как источник формирования инвестиций; способы инвестиционного кредитования; понимание особенностей реального инвестирования и его значения для предприятий; формы реального инвестирования; общее представление об инвестиционном проекте, о стандартах его подготовки, классификация инвестиционных проектов; этапы реализации инвестиционного проекта, их содержание; связь инвестиционного проектирования с инвестиционной стратегией предприятия

Тема 1. Инновационный и инвестиционный потенциал фирмы

Вопросы для самоподготовки:

Инновационный потенциал организации.

Финансовые ресурсы

Организационные ресурсы

Кадровые ресурсы

Социально-психологические факторы

Инвестиционный потенциал организации

Тема 2. Показатели инновационной активности и инновационного потенциала

Вопросы для самоподготовки:

Свободные денежные средства, достаточные для финансирования разработок;

Материально-техническая база для создания и массового производства нового продукта

Способность генерировать неординарные решения

Научно-технический потенциал (численность сотрудников, имеющих научную степень, количество рациональных предложений на одного сотрудника, количество патентов и др.).

Тема 3. Инвестиции как бизнес

Вопросы для самоподготовки:

Понятие инвестиций

Отличительные черты инвестиций

Понятие инвестиционной деятельности

Объекты и субъекты инвестиционной деятельности

Инвестиционный процесс, его сущность, содержание и этапы

Классификация инвестиций по различным признакам

Представление о масштабах и структуре инвестиционной деятельности в РФ

Тема 4. Инвестиционный процесс, его сущность, содержание и этапы

Вопросы для самоподготовки:

Анализ эффективности использования инвестиций в деятельности предприятия

Основные направления повышения эффективности инвестиционной деятельности

Инвестиционная деятельность предприятия

Инвестиционная политика

Расчеты инвестиций

Финансовые показатели инвестиций. Способы расчета

Основные методы оценки эффективности инвестиций

ПРАКТИЧЕСКОЕ ЗАДАНИЕ К РАЗДЕЛУ 1.2.

Форма практического задания: рефераты.

Примерный перечень тем рефератов:

Анализ внутренней среды и оценки инновационного потенциала организации

Схема оценки инновационного потенциала организации

Диагностический подход к анализу и диагностике состояния организации

Условия качественного проведения диагностики анализа

Схема диагностического анализа и оценки инновационного потенциала организации

Инновационные цели организации

Подходы к содержанию понятия «инвестиционная привлекательность организации»

Выбор инновационной стратегии

Управление портфельными инвестициями

Инвестиционный проект: сущность, классификация, жизненный цикл, финансирование

Сущность, цели, виды инвестиционного проекта

Разработка инвестиционного проекта

Фазы инвестиционного проекта

Жизненный цикл проекта

Система финансирования инвестиционных проектов

Источники финансирования

Формы финансирования

Модели оценки стоимости финансовых инструментов инвестирования.

Риск и доходность портфельных инвестиций.

Принципы и порядок формирования портфеля реальных инвестиций

Управления инвестиционной программой развития предприятия

Бизнес-план инвестиционного проекта, его назначение и содержание

Риски инвестиционных проектов и методы их оценки

Эффективность инвестиционного проекта: понятие, виды эффективности

Метод дисконтирования

Метод, основанный на расчете сроков окупаемости инвестиций (срок окупаемости инвестиций)

Метод, основанный на определении нормы прибыли на капитал (норма прибыли на капитал)

Метод, основанный на расчете разности между суммой доходов и инвестиционными издержками (единовременными затратами) за весь срок использования инвестиционного проекта, который известен под названием Cash-flow или накопленное сальдо денежного потока

Метод сравнительной эффективности приведенных затрат на производство продукции

Метод выбора вариантов капитальных вложений на основе сравнения массы прибыли (метод сравнения прибыли)

Методы абсолютной эффективности инвестиций;

Методы сравнительной эффективности вариантов капитальных вложений.

Метод накопленного сальдо денежного потока (накопленного эффекта) за расчетный период;

Метод сравнительной эффективности — метод приведенных затрат;

Метод сравнения прибыли.

Денежные потоки инвестиционного проекта: структура, необходимость дисконтирования, определение расчетного периода оценки и ставки дисконтирования.

РУБЕЖНЫЙ КОНТРОЛЬ К РАЗДЕЛУ 1.2: форма рубежного контроля – контрольная работа.

Вариант 1

Теоретические задания

Показатели коммерциализации (доля новой продукции в общем объеме производимой продукции, количество лицензионных договоров и др.);

Продолжительность выполняемых работ (величина инновационного лага);

Практические задания

Задача 1.

Денежные потоки от реализации инвестиционного проекта характеризуются следующими данными. Составьте прогнозный отчет о движении денежных средств и определите финансовую реализуемость инвестиционного проекта.

Показатель	Номер шага потока				
	1	2	3	4	5
Производственная деятельность					
Приток (поступления) денежных средств	0	203	240	290	290
Отток (выплаты) денежных средств	0	180	210	220	230
Финансовая деятельность					
Приток (поступления) денежных средств	50	0	0	0	0
Отток (выплаты) денежных средств	0	15	25	30	0
Инвестиционная деятельность					
Приток (поступления) денежных средств	30	0	0	0	0
Отток (выплаты) денежных средств	80	0	0	0	0

Задача 2.

Требуется определить значение внутренней нормы доходности для инвестиционного проекта, который рассчитан на 4 года. Требующиеся инвестиции предусматриваются в объеме 20 млн. руб. Денежные потоки предполагаются в следующих размерах: первый год - 4,6 млн. руб., второй год - 17,4 млн. руб., третий год - 25,6 млн. руб., четвертый год - 27 млн. руб..

Вариант 2

Теоретические задания

Характеристика инновационности управляющей системы

Формы стимулирования инновационной деятельности на предприятии

Участие в реализации инновационных проектов руководства

Уровень свободы, предоставляемой участникам инновационной деятельности

Практические задания

Задача 1.

Осуществление проекта по строительству нового цеха для выпуска товаров народного потребления предполагает следующие затраты по годам: 460 тыс. руб., 720 тыс. руб., 450 тыс. руб., 280 тыс. руб.

Проектом предусмотрено получение доходов, начиная со второго года в следующих суммах: 880 тыс. руб., 850 тыс. руб., 900 тыс. руб., 950 тыс. руб., 800 тыс. руб..

Ожидаемый реальный среднегодовой темп инфляции составит 11%. Определить чистый дисконтируемый доход по проекту, если средняя цена инвестируемого капитала составит: а) 16%, б) 9%.

Задача 2.

Необходимо рассчитать срок окупаемости проекта с помощью критериев простого и дисконтируемого сроков окупаемости. Проект, рассчитанный на 10 лет требует инвестиций в сумме 560 млн. руб. Средняя цена инвестируемого капитала 17%. Проект предполагает денежные поступления, начиная с первого года в суммах 40, 50, 80, 90, 70, 85, 90, 190, 110, 100 млн. руб. Сформулировать вывод при условии, что проекты со сроком окупаемости 7 лет и выше не принимаются.

Вариант 3

Теоретические задания

Понимание особенностей реального инвестирования и его значения для предприятий;

Формы реального инвестирования; общее представление об инвестиционном проекте, о стандартах его подготовки, классификация инвестиционных проектов

Этапы реализации инвестиционного проекта, их содержание; связь инвестиционного проектирования с инвестиционной стратегией предприятия

Практические задания

Задача 1

Предприятие решает вопрос о приобретении технологической линии по цене 115000 тыс. руб. По расчетам сразу же после пуска линии ежегодные денежные поступления после вычета налогов составят 65000 тыс. руб. Работа линии рассчитана на 7 лет. Ликвидационная стоимость равна затратам на ее демонтаж. Ставка дисконтирования равна 14%. Необходимо определить возможность принятия проекта.

Задача 2

Предприятие предполагает осуществить инвестиционный проект за счет банковского кредита. Рассчитайте предельную ставку банковского процента, под которую предприятие может взять кредит в коммерческом банке.

Объем инвестируемых средств составляет 1000 тыс. руб. срок реализации проекта – три года. Предприятие рассчитывает получить от реализации проекта ежегодно, начиная с первого года, доход по 800 тыс. рублей. Проиллюстрируйте решение графиком.

Вариант 4

Теоретические задания

Отличительные черты инвестиций; понятие инвестиционной деятельности,

Объекты и субъекты инвестиционной деятельности;

Классификация инвестиций по различным признакам

Практические задания

Задача 1.

Ожидаемая норма дохода по активу А составляет 7,5%, по активу В – 9%. Инвестор располагает суммой 80 тыс. рублей. Он предполагает 36 тыс. рублей вложить в актив А, а оставшуюся сумму – в актив В. Определите ожидаемую норму дохода по портфелю инвестора.

Задача 2.

Определите ожидаемую норму доходности по акции А, если норма доходности по безрисковым ценным бумагам – 9%, по среднерыночной акции – 13%, а коэффициент β по акции А равен 1,4.

Вариант 5

Теоретические задания

Финансовая реализуемость инвестиционного проекта и ее оценка.

Простые и сложные методы оценки экономической эффективности инвестиционных проектов, их преимущества и недостатки.

Практические задания

Задача 1

Портфель инвестора на 40% состоит из акции А ($\beta = 1,4$) и на 60% из акции В ($\beta = 0,9$); безрисковые ценные бумаги обеспечивают доходность на уровне 9%; средняя доходность по акции – 12%. Определите требуемую доходность портфеля инвестиций.

Задача 2

Норма доходности безрисковых ценных бумаг – 10%, среднерыночной акции – 13%, β – коэффициент по акции С равен 1,3. определите ожидаемую норму доходности акции С.

Показатели экономической эффективности инвестиционных проектов, используемые в сложных методах оценки: содержание, порядок расчета.

Вариант 6

Теоретические задания

Показатели экономической эффективности инвестиционных проектов, используемые в простых методах оценки: содержание, порядок расчета.

Устойчивость проекта: понятие, методы оценки в условиях неопределенности.

Практические задания

Задача 1

Доходность двух компаний характеризуется следующими данными:

Доходность	Акции	
	Компания 1	Компания 2
При спаде в экономике	8	10
При стабильном состоянии экономики	18	16

Рассчитайте ковариацию по акциям этих компаний.

Задача 2

Норма доходности государственных ценных бумаг – 10%, среднерыночной ценной бумаги – 14%, требуемая норма доходности акции М – 17%. Определите β – коэффициент по акции М.

РАЗДЕЛ 1.3. Банкротство и антикризисное управление предприятием

Цель: Освоение студентами теоретического материала антикризисного управления для восстановления финансового равновесия предприятия и минимизации размеров снижения его рыночной стоимости, вызываемых финансовыми кризисами.

Перечень изучаемых элементов содержания: правовое регулирование банкротства предприятий; процедуры банкротства; особенности банкротства отдельных категорий должников; анализ финансового состояния предприятия-должника; виды, причины и методы диагностики банкротства; критериальный подход к диагностике банкротства; использование интегральных показателей для оценки вероятности банкротства; пути финансового оздоровления предприятия; механизмы финансовой стабилизации; **понятие и нормативно-правовые основы несостоятельности (банкротства); признаки несостоятельности (банкротство) предпринимателей; разбирательство дел о банкротстве в арбитражных судах; наблюдения; внешнее управление имуществом должника; диагностика финансового состояния предприятия; оценка бизнеса предприятия; маркетинг; организационно-производственный менеджмент; управление персоналом; финансовый менеджмент; антикризисная инвестиционная политика; антикризисное бизнес-планирование; организация ликвидации предприятия; финансовое оздоровление; внешнее управление; конкурсное производство; мировое соглашение; финансовое оздоровление; внешнее управление; конкурсное производство; мировое соглашение; анализ ресурсов и ограничений; определение условий и порядка реализации разработанных мер; планирование результатов (в том числе расходы на реализацию мер), прогнозирование результатов; определение срока**

восстановления платежеспособности; обоснование возможности восстановления платежеспособности организации; проведение комплексного финансово-экономического анализа деятельности организации (внутренней и внешней среды); причины неплатежеспособности (позволяют определить необходимые меры по ее восстановлению); резервы (внутренние и внешние) и возможности (например, перспективы развития отрасли) восстановления платежеспособности организации; размер требований кредиторов (для обоснования возможности восстановления платежеспособности); разработка мер по восстановлению платежеспособности по результатам двух предыдущих этапов.

Тема 1. Кризисные явления в предпринимательской деятельности

Вопросы для самоподготовки:

Правовое регулирование банкротства предприятий

Процедуры банкротства. Особенности банкротства отдельных категорий должников

Анализ финансового состояния предприятия – должника

Виды, причины и методы диагностики банкротства

Критериальный подход к диагностике банкротства

Использование интегральных показателей для оценки вероятности банкротства

Пути финансового оздоровления предприятия

Механизмы финансовой стабилизации

Тема 2. Нормативно-правовое регулирование несостоятельности (банкротства) предприятий в РФ

Вопросы для самоподготовки:

Понятие и нормативно-правовые основы несостоятельности (банкротства)

Признаки несостоятельности (банкротство) предпринимателей

Разбирательство дел о банкротстве в арбитражных судах; наблюдения; внешнее управление имуществом должника

Правовое регулирование банкротства предприятий.

Процедуры банкротства.

Особенности банкротства отдельных категорий должников.

Анализ финансового состояния предприятия – должника

Виды, причины и методы диагностики банкротства.

Процедуры банкротства

Тема 3. Механизм антикризисного управления предприятием

Вопросы для самоподготовки:

Диагностика финансового состояния предприятия

Оценка бизнеса предприятия

Маркетинг, организационно-производственный менеджмент; управление персоналом

Финансовый менеджмент

Антикризисная инвестиционная политика

Антикризисное бизнес-планирование

Организация ликвидации предприятия.

Коррекция системы управления предприятием;

Внедрение управленческого учета и контроллинга на предприятии;

Маркетинговые антикризисные мероприятия;

Антикризисный реинжиниринг бизнес процессов

Реструктуризация несостоятельного предприятия

Инновационно-инвестиционная деятельность предприятия-банкрота

Тема 4. Процедуры банкротства. Возможность восстановления платежеспособности

Вопросы для самоподготовки:

Финансовое оздоровление; внешнее управление; конкурсное производство; мировое соглашение

Вопросы для самоподготовки:

Финансовое оздоровление

Внешнее управление

Конкурсное производство

Мировое соглашение

Анализ ресурсов и ограничений

Определение условий и порядка реализации разработанных мер.

Планирование результатов (в том числе расходы на реализацию мер), прогнозирование результатов

Определение срока восстановления платежеспособности

Обоснование возможности восстановления платежеспособности организации

Проведение комплексного финансово-экономического анализа деятельности организации (внутренней и внешней среды)

Причины неплатежеспособности (позволяют определить необходимые меры по ее восстановлению)

Резервы (внутренние и внешние) и возможности (например, перспективы развития отрасли) восстановления платежеспособности организации

Размер требований кредиторов (для обоснования возможности восстановления платежеспособности)

Разработка мер по восстановлению платежеспособности по результатам двух предыдущих этапов

ПРАКТИЧЕСКОЕ ЗАДАНИЕ К РАЗДЕЛУ 1.3.

Форма практического задания: реферат

Примерные темы рефератов к разделу 1.3:

Несостоятельность предприятий в системе экономических отношений

Обоснованность критериев возможности восстановления платежеспособности предприятия

Разработка процедуры дальнейшего управления предприятием, признанным несостоятельным

Оценка финансового состояния предприятия для обоснования решения о признании предприятия неплатежеспособным

Финансовые показатели, характеризующие признаки несостоятельности

Установление связи неплатежеспособности предприятия с задолженностью государства перед ним

Продажа предприятия должника

Правовое регулирование банкротства предприятий.

Процедуры банкротства.

Особенности банкротства отдельных категорий должников.

Анализ финансового состояния предприятия – должника

Критериальный подход к диагностике банкротства.

Использование интегральных показателей для оценки вероятности банкротства. Пути финансового оздоровления предприятия.

Механизмы финансовой стабилизации.

Виды, причины и методы диагностики банкротства

Понятие антикризисного управления.

Типы антикризисного управления.

Принципы управления кризисами.

Понятие кризиса.

Причины возникновения кризисов.

Разновидности кризисов и их причины.

Виды экономических кризисов.

Виды государственного антикризисного регулирования.

Направления государственной экономической политики.

Методы государственного регулирования.

Стратегии выхода из кризисного состояния.

Причины неплатежеспособности предприятий.

Правовые механизмы антикризисного управления.

Внешнее управление имуществом предприятия

РУБЕЖНЫЙ КОНТРОЛЬ К РАЗДЕЛУ 3.1. Форма рубежного контроля – контрольная работа

Вариант 1

Теоретические задания

Что такое банкротство и каковы его признаки?

В чем различие институтов банкротства в разных странах?

Практические задания

В процедуре конкурсного производства арбитражный управляющий сформировал конкурсную массу в объеме 28 млн руб. Требования кредиторов: бюджет — 15 млн руб., Пенсионный фонд — 15 млн руб., по зарплате трудового коллектива предприятия — 4 млн руб., возмещение вреда жизни и здоровью работников — 6 млн руб.

Распределите конкурсную массу между кредиторами.

Вариант 2

Теоретические задания

Каковы этапы развития института банкротства в России?

Какими правовыми актами регулируются процедуры банкротства в настоящее время?

Практические задания

Дан бухгалтерский баланс предприятия (в млн руб.):

Актив

Основные средства 110

Оборотные средства: 90

в производстве 60

в расчетах 30

Баланс 200

Пассив

Собственный капитал 120

Долгосрочные обязательства 20

Краткосрочные обязательства 60

Баланс 200

На какую сумму должна быть застрахована ответственность арбитражного управляющего для данного предприятия?

Вариант 3

Теоретические задания

Как устанавливается факт банкротства?

Какие процедуры банкротства применимы к предприятиям?

В чем заключается процедура «досудебная санация» предприятия?

В чем заключается процедура наблюдения предприятия?

Практические задания (Обоснуйте выбранный ответ)

Что такое несостоятельность (банкротство) предприятия:

- а) неспособность справиться с текущими платежами;
- б) признанная судом или объявленная должником неспособность должника удовлетворить требования кредиторов и исполнить обязанность по уплате обязательных платежей;
- в) задолженность по заработной плате в течение двух месяцев;
- г) невыполнение договорных обязательств?

Кто не имеет права на обращение в арбитражный суд о признании

предприятия банкротом:

- а) должник;
- б) конкурсные кредиторы;
- в) уполномоченные органы;
- г) профсоюзный комитет предприятия?

На каком этапе между должником и кредитором может быть заключено мировое соглашение:

- а) в любое время до возбуждения дела о несостоятельности;
- б) на любой стадии рассмотрения дела в арбитражном суде;
- в) в период проведения конкурсного производства;
- г) в случае погашения требований кредиторов?

Вариант 4

Теоретические задания

Укрепление финансово-экономического состояния предприятия, его конкурентоспособность

Финансовое оздоровление

Внешнее управление

Конкурсное производство

Мировое соглашение

Практические задания (Обоснуйте выбранный ответ)

Какие меры должны предпринять учредители (участники) должника при его финансовом кризисе в первую очередь:

- а) ликвидировать предприятие;
- б) возбудить дело о банкротстве;
- в) принять меры по предупреждению банкротства;
- г) рассчитаться с кредиторами?

Кто по Закону № 127-ФЗ может рассматриваться в качестве кандидатуры внешнего управляющего:

- а) временный управляющий;
- б) лицо, представленное кредиторами;

- в) представитель должника;
- г) лица, представленные в арбитражный суд саморегулируемой организацией арбитражных управляющих?

По Закону № 127-ФЗ внешний управляющий вправе отказаться от исполнения договоров должника:

- а) в месячный срок с момента введения внешнего управления;
- б) в трехмесячный срок с момента введения внешнего управления;
- в) в шестимесячный срок с момента введения внешнего управления;
- г) по мере выявления нарушения законодательства при заключении договора.

Вариант 5

Теоретические задания

Анализ ресурсов и ограничений.

Разработка мер по восстановлению платежеспособности по результатам двух предыдущих этапов.

Определение условий и порядка реализации разработанных мер.

Практические задания (Обоснуйте выбранный ответ)

Кто из нижеперечисленных не имеет права инициировать созыв собрания кредиторов предприятия-должника:

- а) арбитражный управляющий;
- б) арбитражный суд;
- в) комитет кредиторов;
- г) конкурсные кредиторы и уполномоченные органы, требования которых по денежным обязательствам и обязательным платежам составляют не менее 10% от общей суммы требований кредиторов?

Вознаграждение арбитражному управляющему устанавливается:

- а) собранием кредиторов;
- б) саморегулируемой организацией арбитражных управляющих;
- в) учредителями (участниками) должника;
- г) арбитражным судом по представлению собрания кредиторов.

Какой нормативный акт устанавливает основания признания должника несостоятельным (банкротом):

- а) ГК РФ;
- б) Арбитражный процессуальный кодекс Российской Федерации;
- в) Закон № 127-ФЗ;
- г) решение собрания кредиторов?

Вариант 6

Теоретические задания

Планирование результатов (в том числе расходы на реализацию мер), прогнозирование результатов.

Определение срока восстановления платежеспособности.

Обоснование возможности восстановления платежеспособности организации.

Практические задания (Обоснуйте выбранный ответ)

Действующий Закон № 127-ФЗ не распространяется:

- а) на потребительские кооперативы;
- б) акционерные общества;
- в) совместные предприятия;
- г) казенные предприятия, учреждения, политические партии и религиозные организации.

Какая цель системы банкротства является приоритетной по отношению к неплатежеспособному предприятию:

- а) возбуждение дела о банкротстве;
- б) ликвидация предприятия;
- в) предотвращение банкротства;
- г) смена руководителя предприятия?

Внешнее управление вводится с целью:

- а) выполнить требования граждан, перед которыми должник несет ответственность за причинение вреда их жизни или здоровью;
- б) восстановить платежеспособность предприятия для продолжения деятельности;
- в) выполнить обязательства перед кредиторами;
- г) ликвидировать предприятие.

Какое решение вправе принять руководство предприятия при введении наблюдения:

- а) о реорганизации предприятия;
- б) о создании филиалов и представительств;
- в) о выплате дивидендов;
- г) о внесении изменений в структуру и штатное расписание предприятия?

Модуль 2. Бизнес-планирование

РАЗДЕЛ 2.1. Бизнес-планирование как инструмент управления бизнесом

Цель: приобретение студентами компетенций в методах сбора, обработки, анализа и передачи информации при решении прикладных задач планирования и управления на предприятии.

Перечень изучаемых элементов содержания: понятие и цели планирования; принципы планирования: научность, системность, координация и интеграция, многовариантность, маневренность и непрерывность; понятие бизнес-плана, его функции; отличительные особенности техпромфинплана и бизнес-плана; классификация бизнес-планов: по целям разработки, объекту планирования, конечным потребителям, по продолжительности решаемых задач и сложности проекта; классификация бизнес-планов: по условиям конфиденциальности, гибкости планов, стадии развития организации и проекта на момент составления бизнес-плана, объему, особенностям оформления, по подходу к разработке и используемым программам финансового моделирования; методы бизнес-планирования: экономического анализа, нормативный, экономико-математический, прогнозный и балансовый; требования, которые необходимо соблюдать при создании бизнес-плана; аксиомы и психологические правила, которые необходимо применять при разработке или переработке бизнес-плана; конфиденциальность бизнес-плана; стадии жизненного цикла инвестиционного проекта; жизнеспособность проекта; этапы инвестиционного бизнес-планирования: поиск бизнес-идеи, разработка бизнес-плана, продвижение бизнес-плана на рынок; этапы инвестиционного бизнес-планирования: поиск бизнес-идеи, разработка бизнес-плана, продвижение бизнес-плана на рынок; этапы инвестиционного бизнес-планирования: поиск бизнес-идеи, разработка бизнес-плана, продвижение бизнес-плана на рынок.

Тема 1. Требования современной экономики к планированию в бизнесе

Вопросы для самоподготовки:

Роль планирования в поиске новой, эффективной модели управления

«Планировать», «не планировать» — две технологии управления

Характеристика основных типов стратегий предприятия

Факторы состава бизнес-плана и степень его детализации

Основные задачи бизнес-плана

Типы хозяйственных стратегий

Факторы, определяющие доминирование того или иного типа стратегии

Фактор времени для процесса формирования хозяйственных стратегий в условиях рынка

Виды стратегий, преобладающих на рынке в случае длительного периода оборота основного капитала и высокой степени риска новых капиталовложений

Влияние увеличения инфляции на выбор стратегии

Тема 2. Бизнес-идея как основа проектируемого бизнеса

Вопросы для самоподготовки:

Бизнес-идея: понятие и классификация

Понятие бизнес-идеи

Источники бизнес-идей

Методы выработки и адаптации бизнес-идей

Методы генерации идей

Этапы поиска решения методом «ТРИЗ-диверсия»

Метод синектики (поиска аналогий)

Методика латерального мышления

Способы представления бизнес-идей

Источники инновационных бизнес-идей

Методы выработки и адаптации бизнес-идей

Бизнес-идея как алгоритм действий, замысел, комплекс мероприятий, направленный на создание новой/развитие действующей компании

Формирование бизнес-идеи

ПРАКТИЧЕСКОЕ ЗАДАНИЕ К РАЗДЕЛУ 2.1.

Форма практического задания: реферат

Примерный перечень тем рефератов к разделу 2.1.:

Оценка рынка сбыта и потенциальных потребителей в бизнес-плане.

Оценка конкурентоспособности товара и фирмы.

Оценка риска и лимитирующих факторов в бизнес-плане.

Стратегия достижения безубыточности хозяйствующего субъекта.

Выбор эффективной методики ценообразования.

Стратегия маркетинга в бизнес-плане.

Стратегия финансирования деятельности хозяйствующего субъекта.

Основные этапы формирования цены различных видов активов.

Факторы влияния на изменение цены в конкурентной среде.

Стратегия ценообразования: возможные варианты.

Методика учета инфляции в ценообразовании.

Методы определения потребности в оборотных средствах.

Пути и методы ускорения оборачиваемости оборотных средств.

Механизм установления рыночной цены в конкурентной среде.

Схема оценки конкурентоспособности предприятия (товара, услуги, идеи).

Основные признаки и формы бизнеса.

Характеристика внешних и внутренних факторов, влияющих на деятельность фирмы.

Сущность, содержание и виды рисков. Идентификация рисков.

Определение потребности в трудовых ресурсах для реализации бизнес-плана.

Реклама и рекламная компания в бизнес-плане.

РУБЕЖНЫЙ КОНТРОЛЬ К РАЗДЕЛУ 2.1.

Форма рубежного контроля – кейс-задание

Вопросы и задания для самоконтроля

1. Какую роль играет бизнес-планирование в управлении компанией?
2. Какие технологии управления можно выделить с точки зрения использования процедур бизнес-планирования? Какой подход, на ваш взгляд, предпочтительнее и почему?
3. Объясните, чем характеризуется сложность среды ведения бизнеса и как это отражается на реализации функции планирования в управлении компанией.
4. Как найти бизнес-идею и свою нишу?
5. В чем проявляется дуализм бизнес-планирования как инструмента планирования? Дайте характеристику бизнес-планированию как инструменту планирования.
6. В чем проявляется различие бизнес-планирования как инструмента и как процесса планирования?

7. Сформулируйте внешние и внутренние цели бизнес-планирования.
8. Что мы имеем в виду, когда говорим о типовой структуре бизнес-плана?
9. Какие факторы определяют структуру и содержание бизнес-планов развития инновационного и (или) инвестиционного характера?
10. Как связаны масштабы деятельности фирмы с возможностями бизнес-планирования?
11. Назовите группы участников бизнеса, дайте характеристику каждой из них. Укажите роль, которую они играют в деятельности компании. Объясните, почему при разработке бизнес-плана, следует учитывать их интересы.
12. Перечислите требования инвесторов и кредиторов к инновационным компаниям и критерии отбора бизнес-проектов для их финансирования.
13. В чем выражается практическая значимость стандарта бизнес-планирования?
14. Какие виды стандартов бизнес-планирования вы знаете? Что их объединяет и в чем различия?
15. Какие меры поддержки малого и среднего бизнеса, осуществляемые в странах ЕС, с вашей точки зрения, целесообразно было бы использовать в России?

Вопрос для обсуждения

Индивидуальная работа. Какой бизнес будет актуален в ближайшие годы с точки зрения направления и возможности для стартапа на территории _____? (Примечание: место локации бизнеса выбирается студентом самостоятельно.)

Ответ представьте в виде доклада с презентацией в формате PowerPoint.

Практические задания

1. Групповое задание. Упражнение «Мозговой штурм на тему “Название и дизайн-макет для дисконтной карты компании по таксомоторным перевозкам”».

Упражнение направлено на формирование навыков работы в команде, поиска и анализа информации.

Цель данного упражнения — придумать как можно больше бизнес-идей.

Выполните следующие действия.

1. Запишите все идеи, которые приходят вам в голову (потратьте на эту работу 15—20 минут).

2. Выберите из этого списка те идеи, которые, по вашему мнению, выполнимы, и перечислите плюсы и минусы каждой идеи (работу выполняйте в таблице).

Работающие идеи	Плюсы	Минусы
Идея 1		
Идея 2		

...		
-----	--	--

3. Проанализируйте работающие идеи и выберите одну, с которой, по вашему мнению, стоит работать дальше. Аргументируйте свой выбор.

Процедура выполнения задания:

- 1) задание выполняется на практических занятиях в аудитории;
- 2) для выполнения задания студенческая группа разбивается на подгруппы, численностью до 10 человек;
- 3) окончательный выбор идеи осуществляется группой;
- 4) в конце занятия:
 - представитель каждой группы озвучивает аргументированный ответ и представляет упрощенный эскиз дизайн-макета дисконтной карты, выполненный на листе бумаги формата А4,
 - обсуждаются все представленные идеи и выбирается лучшая.

2. Групповое задание. Упражнение по составлению «Справочника инфраструктуры поддержки МСБ на территории г. _____ (по выбору студента)».

Цель упражнения — разработать справочник, который позволит начинающим предпринимателям, собственникам и руководителям действующих предприятий малого и среднего бизнеса найти потенциальных инвесторов и партнеров для реализации своего бизнес-проекта в месте локации проектируемого бизнеса.

Основные задачи и содержание настоящего задания:

- 1) определить меры поддержки инвестиционных проектов, реализуемых МСБ, и провести их классификацию с учетом особенностей использования;
- 2) определить типы организаций, занимающихся поддержкой инвестиционных проектов в малом и среднем бизнесе;
- 3) составить список реально действующих организаций, которые были определены в процессе выполнения п. 2, находящихся на выбранной территории, указав их контакты.

Процедура выполнения задания:

- 1) для выполнения задания студенческая группа разбивается на подгруппы численностью до 5 человек;
- 2) работа выполняется во внеаудиторное время. Продолжительность выполнения проекта — 2 недели с момента выдачи задания. На протяжении всего времени выполнения работы студенты ведут дневник (используйте Microsoft Outlook), в котором отражают все рабочие встречи по проекту;

3) итог работы: документ (один на всю группу) в виде перечня мер поддержки инвестиционных и инновационных проектов МСБ и списка организаций/компаний, которые предоставляют такие возможности с указанием контактов и условий оказания поддержки;

4) форма контроля: презентация документа по итогам работы. Оценивается работа каждого студента.

3. Индивидуальное задание. Поиск бизнес-идеи на основе доработки существующего продукта.

Цель этого задания состоит в том, чтобы взять существующий товар/услугу и посмотреть, как вы можете изменить его, чтобы сделать его/ее более инновационным(-ой) и привлекательным(-ой). Выбор продукта осуществляется студентом самостоятельно с учетом профиля обучения. Сформулируйте бизнес-идею для своей последующей работы по разработке бизнес-плана. Опишите процесс поиска, укажите методы выработки и адаптации вашей бизнес-идеи.

Результаты работы оформите в виде отчета.

РАЗДЕЛ 2.2. Типовое содержание бизнес-плана

Цель: приобретение студентами знаний о целях и принципах бизнес-планирования при решении прикладных задач планирования и управления на предприятии.

Перечень изучаемых элементов содержания: взаимосвязь прогнозирования и планирования; роль и место планирования в управлении предприятием; сущность и структура объектов планирования; предмет планирования; временные горизонты планирования; экономический механизм управления предприятием; система планов: перспективное, среднесрочное, текущее планирование; бизнес-план предприятия; маркетинговые аспекты бизнес-планирования; разработка организационного плана; план маркетинга: общая стратегия и тактический план; план маркетинга: соотношение спроса и предложения, влияющее на цены товаров; особенности спроса на товары народного потребления; план маркетинга: конкурентные преимущества и недостатки фирмы на рынке; план маркетинга: методы стимулирования роста объемов продаж; план маркетинга: рекламная компания, связи с общественностью и организация послепродажного обслуживания клиентов, сервисного и гарантийного обслуживания.

Тема 1. Цели бизнес-планирования

Вопросы для самоподготовки:

Предпринимательство и бизнес-планирование, роль и место в экономике.

Содержание предпринимательской деятельности.

Классификация предпринимательской деятельности.

Понятие бизнеса как инициативной экономической деятельности.

Объекты бизнеса.

Планирование как инструмент для обеспечения динамичного развития бизнеса.

Понятие и содержание бизнес-планирования.

Назначение бизнес-плана и его основные элементы.

Функции бизнес-планирования.

Принципы внутрифирменного планирования

Резюме бизнес-плана

Титульный лист бизнес-плана.

Уникальность бизнеса.

Планируемая стратегия фирмы: вход на рынок или его развитие через анализ факторов, условий, слабых мест в действиях конкурентов.

Описание отрасли экономической деятельности и рынка сбыта, его структуры, емкости, темпов роста.

Анализ конкурентных преимуществ собственного бизнеса.

Прогноз финансовых результатов.

Требуемая сумма инвестиций.

Особенности структуры резюме бизнес-плана нового и действующего бизнеса.

Примерная форма резюме.

Тема 2. Маркетинговые аспекты бизнес-планирования

Вопросы для самоподготовки:

Сущность современного маркетинга и задачи предприятия

Анализ рынков сбыта

Прогноз объема сбыта и планирование продаж

Факторы, влияющие на объем сбыта продукции

Процесс ценообразования и установления цен

Стратегия ценообразования

Стратегический курс предприятия

Основные вопросы и характеристики рынка при проведении анализа рынков сбыта

Цели сегментация рынка. Характеристики рынка при делении сегментов на макро- и микросегменты?

Финансовый анализ сегментов рынка

Влияние выбора стратегии целевого рынка на результаты финансово-экономической деятельности предприятия

Факторов, от которых зависит объем будущего сбыта

Факторы, влияющие на прогноз объема сбыта товаров

Схема ценообразования при ориентации на издержки

Тема 3. План производства

Вопросы для самоподготовки:

Главная задача производственного плана

Оптимальный объем выпуска продукции

Расчет среднегодовой мощности

Коэффициент использования фактической производственной мощности

Норматив отдельных элементов оборотных средств

Определение совокупного норматива оборотных средств

Источники формирования и покрытия потребности в оборотных средствах.

Себестоимость валовой, товарной и реализованной продукции

Общепроизводственные, внепроизводственные, общехозяйственные расходы

Определение и планирование дополнительной потребности в капитале в связи с увеличением выпуска продукции

Показатели эффективности использования основных фондов и оборотных средств

Тема 4. Организационный план и менеджмент. Анализ рисков и вероятности банкротства

Вопросы для самоподготовки:

Основные организационные структуры управления предприятием

Виды оплаты труда на промышленных предприятиях

Расчет заработка работающего при повременной оплате. Показатели для расчета среднего заработка. Формы оплаты труда на предприятии

Количественный и качественный методы анализа риска

Цели и формы ранжирования и управления рисков

Финансовый и инвестиционный риски

Измерения степени риска

Метод определения вероятности банкротства

ПРАКТИЧЕСКОЕ ЗАДАНИЕ К РАЗДЕЛУ 2.2.

Форма практического задания: реферат

Примерный перечень тем рефератов:

Этапы разработки бизнес-плана.

Структура и содержание бизнес-плана.

Оформление и стиль бизнес-плана

Общие исходные данные и условия.

Рынок и мощность предприятия.

Материальные факторы производства.

Место нахождения предприятия.

Проектно-конструкторская документация.

Организация предприятия и накладные расходы.

Планирование трудовых ресурсов.

Планирование сроков осуществления проекта.

Финансово-экономическая оценка проекта.

Планирование деятельности фирмы

РУБЕЖНЫЙ КОНТРОЛЬ К РАЗДЕЛУ 2.2. Форма рубежного контроля – расчетно-практические задания

Задача 1

Предприятие инвестировало на внедрение новой технологии для производства велосипедных дисков 40 млн руб. Ежегодные планируемые поступления от эксплуатации нового оборудования составят соответственно 35, 60, 80 и 100 тыс. руб. Определите срок окупаемости и поступления с учетом и без учета дисконтирования. Уровень дисконтирования равен 50 %.

Задача 2

Определите простую норму прибыли для инвестиционного проекта в хлебопекарной подотрасли.

Годовые показатели прибыли

Показатель	1-й год	2-й год	3-й год	4-й год
Прибыль, тыс. долл.	4238	4904	5064	5223

--	--	--	--	--

Инвестиционные затраты составляют 13 900 тыс. долл.

Задача 3

Определите чистый дисконтированный доход и индекс доходности, если капитальные вложения, или единовременные затраты: $Z_1 = 160$ тыс. руб., $Z_2 = 200$ тыс. руб., $Z_3 = 400$ тыс. руб., $Z_4 = 480$ тыс. руб.; чистая прибыль: $\Pi_1 = 0$; $\Pi_1 = 640$ тыс. руб.; $\Pi_1 = 1440$ руб.; $\Pi_1 = 1520$ тыс. руб.; норма дисконта — 100 %.

Задача 4

Рассчитать показатели эффективности проекта ЗАО «Австрийский хлеб» — критерии NPV, IRR и PI вручную и сверить этот расчет с представленными показателями, рассчитанными с помощью программы «ТЭО-ИНВЕСТ»

Задача 5

Предприятие рассматривает целесообразность приобретения новой технологической линии. Стоимость линии составляет 10 млн руб.; срок эксплуатации — 5 лет; износ на оборудование начисляется по методу прямолинейной амортизации, т. е. 20 % годовых; ликвидационная стоимость оборудования будет достаточна для покрытия расходов, связанных с демонтажем линии. Выручка от реализации продукции прогнозируется по годам в следующих объемах: 6800, 7400, 8200, 8000, 6000 тыс. руб. Текущие расходы по годам оцениваются следующим образом: 3400 тыс. руб. в первый год эксплуатации линии с последующим ежегодным ростом их на 3 %. Ставка налога на прибыль составляет 30 %. Сложившееся финансово-хозяйственное положение предприятия таково, что коэффициент рентабельности авансированного капитала составлял 21—22 %; цена авансированного капитала — 19 %. В соответствии со сложившейся практикой принятия решений в области инвестиционной политики руководство предприятия не считает целесообразным участвовать в проектах со сроком окупаемости более четырех лет. Целесообразен ли данный проект к реализации?

Показатели	Годы				
	1-й	2-й	3-й	4-й	5-й
Объем реализации	6800	7400	8200	8000	5000
Текущие расходы	3400	3502	3607	3715	3827
Износ	2000	2000	2000	2000	2000
Налогооблагаемая	1400	1898	2593	2285	173

прибыль					
Налог на прибыль	420	569	778	686	52
Чистая прибыль	980	1329	1815	1599	121
Чистые денежные поступления	2980	3329	3815	3599	2121

РАЗДЕЛ 2.3. Финансовое планирование. Планирование инвестиций

Цель: приобретение студентами знаний о целях и принципах финансового планирования при решении прикладных задач планирования и управления на предприятии.

Перечень изучаемых элементов содержания: оперативное финансовое планирование; долгосрочное финансовое планирование; структура инвестиций; нераспределенная прибыль; основные этапы расчета безубыточности; основа финансово-экономического обоснования коммерческой привлекательности инвестиционных проектов; расчет финансовой состоятельности проекта; расчет экономической эффективности проекта; интегральный показатель сравнения коммерческой привлекательности проектов; основные части отчета о движении денежных средств

Тема 1. Финансовое планирование.

Вопросы для самоподготовки:

Оперативное финансовое планирование

Долгосрочное финансовое планирование

Баланс предприятия, Отчет о прибылях и убытках

Основные показатели эффективности использования оборотных средств

Отчет о движении денежных средств

Основные показатели эффективности результатов деятельности предприятия

Нераспределенная прибыль

Основные этапы расчета безубыточности

Тема 2 . Планирование инвестиций

Вопросы для самоподготовки:

Структура инвестиций. Понятия «реальных инвестиций»

Фазы жизненного цикла проекта. Стадия прединвестиционной фазы жизненного цикла проекта

Инвестиционная фаза

Эксплуатационная фаза

ПТЭО и бизнес-план

Определение ценности проекта

Основа финансово-экономического обоснования коммерческой привлекательности инвестиционных проектов

Расчет финансовой состоятельности проекта

Расчет экономической эффективности проекта

Интегральный показатель сравнения коммерческой привлекательности проектов

Основные части отчета о движении денежных средств

Коэффициент дисконтирования

Коэффициент эффективности инвестиций, его преимущества и недостатки перед другими показателями

Индекс прибыльности и его преимущества и недостатки перед другими показателями

Внутренняя норма рентабельности

Управлением проектом

Главная цель обновления и перепроектирования бизнес-процессов

ПРАКТИЧЕСКОЕ ЗАДАНИЕ К РАЗДЕЛУ 2.3.

Форма практического задания: реферат

Примерный перечень тем рефератов:

[Планирование инвестиций в современных условиях](#)

[Методические аспекты анализа инвестиционных проектов](#)

Организация планирования и анализа инвестиций в (на примере конкретного предприятия)

[Анализ планируемого инвестиционного проекта](#)

Анализ эффективности инвестиционного проекта

Оценка эффективности инвестиционного проекта различными методами

Понятие, роль, цели финансового планирования.

Задачи и принципы планирования финансовой деятельности

Методы финансового планирования.

Общие методы составления финансового плана или программы в целом.

Процесс финансового планирования.

Этапы разработки финансовой стратегии предприятия.

Текущее финансовое планирование.

Построение финансового плана.

Оперативное финансовое планирование.

Методика расчета финансового плана.

Технология бюджетирования.

РУБЕЖНЫЙ КОНТРОЛЬ К РАЗДЕЛУ 2.3. Форма рубежного контроля –
аналитические задания

Найдите верное пояснение к следующим скидкам:

- | | |
|-------------------------|--------------------------------------------------------------------------------------------------------------|
| 1. Общая скидка | а) скидка применяется в тех отраслях, деятельность которых зависит от погодных условий |
| 2. Скидка за количество | б) скидка действует в том случае, если закупка товаров совершается через относительно равные периоды времени |
| 3. Зачетная скидка | в) скидка за лучшую проработку логистической схемы: за скорость и низкую стоимость доставки товаров |

4. Скидка за регулярность закупок г) скидка предоставляется покупателю, если он сам занимается вывозом, погрузкой товара и прочими работами

5. Ассортиментная скидка д) скидка зависит от объема купленных товаров

6. Скидка за условия платежа е) скидки на пробные партии или экспортные скидки

7. Скидка за условия поставки ж) скидка в виде льготных кредитов, предоставления бесплатных образцов и услуг

8. Скидка за сезонность з) скидка составляет 20—40 % от прежнемурантной цены товара, ее величина зависит от множества факторов

9. Скидка за функциональность и) скидка используется на ранних этапах жизненного цикла товара, в период его проникновения на рынок

10. Скрытая скидка к) скидки растут после закупки очередной партии товаров

11. Особые скидки л) скидка за более выгодные условия платежа производителю (продавцу)

Подберите правильные определения для следующих понятий рисков.

1. Финансовые а) риски, связанные с внедрением инноваций и осуществлением инвестиционной деятельности организации

2. Валютные б) риски, связанные с производственно-хозяйственной деятельностью предприятия

3. Технические в) риски, в основе которых лежит опасность технической поломки, аварии

4. Производственные г) риски, проявляемые в результате проведения операций в финансово-кредитной сфере и с ценными бумагами, связанные с вероятностью потери денежных средств

5. Инвестиционные д) риски, обусловленные влиянием политических перемен и военных конфликтов на экономические процессы

6. Маркетинговые е) риски, связанные с загрязнением окружающей среды

7. Форс-мажор ж) риски, связанные с транспортировкой грузов различными способами
8. Экологические з) риски, которые проявляют себя в сфере рынка и обусловлены нарушением продвижения товаров, их сбыта и созданием либо их дефицита, либо перепроизводства
9. Политические и) событие, чрезвычайные обстоятельства, которые не могут быть предусмотрены, предотвращены или устранены какими-либо мероприятиями
10. Транспортные к) риск, связанный с возможностью неблагоприятного изменения курса денег других стран

Выберите оптимальный вариант вложения капитала по коэффициенту риска по следующим данным:

Показатель	Вариант вложения капитала		
	1	2	3
Собственные средства, млн руб.	120	136	144
Максимально возможная сумма убытка, млн руб.	85	45	68
Коэффициент риска			

Сделайте вывод.

Охарактеризуйте стратегию селективного роста (матрица «Мак-Кинси»).

Охарактеризуйте стратегию диверсификации (матрица Ансоффа «товар — рынок»).

Приведите примеры стратегии глубокого проникновения (матрица Ансоффа «товар — рынок»).

Приведите примеры стратегии развития товара (матрица Ансоффа «товар — рынок»).

Приведите примеры стратегии расширения рынка (матрица Ансоффа «товар — рынок»).

Приведите примеры стратегии диверсификации (матрица Ансоффа «товар — рынок»).

Дайте определение бюджета.

Что такое бюджетирование?

Чем отличается статистический бюджет от гибкого?

Перечислите ППП по бизнес-планированию.

Чем отличается ППП Alt Invest от Project Expert?

Перечислите возможности ППП Project Expert.

Опишите последовательность работы в ППП Project Expert.

Перечислите пакеты прикладных программ, используемые в отечественной практике.

Какую программу при расчете финансово-экономических показателей вы используете при подготовке учебного бизнес-плана и почему?

Как вы относитесь к фразе: «Деньги не пахнут»?

Любой ли бизнес имеет право на существование?

Какие виды бизнеса, по вашему мнению, не должны существовать?

РАЗДЕЛ 2.4. Внутрифирменное планирование

Цель: приобретение студентами знаний о целях и принципах внутрифирменного планирования при решении прикладных задач планирования и управления на предприятии.

Перечень изучаемых элементов содержания: теоретические основы планирования; стратегическое планирование деятельности предприятия; среднесрочное (годовое) планирование; объект и предмет среднесрочного планирования; планирование производственной мощности предприятия; план организационно-технического развития (ОТР); планирование технического развития; план по труду и персоналу; планирование фонда оплаты труда персонала; концепция ERP. Понятие и сущность ERP-системы; история развития ERP-систем; основные модули и функции современных ERP-систем; особенности внедрения ERP-систем. Преимущества и недостатки

Тема 1. Стратегическое планирование деятельности предприятия. Среднесрочное (годовое) планирование

Вопросы для самоподготовки:

Теоретические основы планирования

Стратегическое планирование деятельности предприятия

Среднесрочное (годовое) планирование

Объект и предмет среднесрочного планирования

Планирование прибыли

Планирование сбыта (реализации) продукции

Планирование производственной программы предприятий

Планирование производственной мощности предприятия

План организационно-технического развития (ОТР)

Планирование технического развития

План по труду и персоналу

Планирование фонда оплаты труда персонала

Планирование материально-технического обеспечения предприятия (МТО)

Планирование себестоимости продукции, издержек производства

Финансовый план

Тема 2. Оперативно-календарное планирование. ERP-системы: планирование и управление бизнесом

Вопросы для самоподготовки:

Содержание, задачи и виды оперативно-календарного планирования

Этапы оперативно-календарного планирования

Оперативно-календарное планирование единичного производства

Системы оперативно-производственного планирования в серийном производстве

Системы оперативно-календарного планирования в массовом производстве

Концепция ERP. Понятие и сущность ERP-системы

История развития ERP-систем

Основные модули и функции современных ERP-систем

ПРАКТИЧЕСКОЕ ЗАДАНИЕ К РАЗДЕЛУ 2.4.

Форма практического задания: реферат

Примерный перечень тем рефератов:

Теоретические основы внутрифирменного планирования на предприятии

Содержание, необходимость, цели и задачи внутрифирменного планирования

Методология внутрифирменного планирования

Стратегическое (перспективное) внутрифирменное планирование, его виды и цели

Исследование эффективности внутрифирменного планирования в ... (на примере конкретного предприятия)

Оценка внутрифирменного планирования в ... (на примере конкретного предприятия)

Разработка мероприятий по повышению эффективности и совершенствованию внутрифирменного планирования в ... (на примере конкретного предприятия)

Перспективное внутрифирменное планирование

Постановка системы бюджетирования на современный программный комплекс;

Внедрения системы бюджетов подразделений;

Внедрение системы бюджетов филиалов и сводного бюджета предприятия;

Меры по жесткому контролю исполнения бюджета предприятия.

РУБЕЖНЫЙ КОНТРОЛЬ К РАЗДЕЛУ 2.4. Форма рубежного контроля – аналитическое задание

Практическая работа

«АВТОМАТИЗАЦИЯ РАСЧЕТОВ УЧЕБНОГО БИЗНЕС-ПЛАНА В ПРОГРАММЕ PROJECT EXPERT»

Требования к знаниям студента: знать базовые системные программные продукты — пакеты прикладных программ по бизнес-планированию.

Требования к умениям студента: получить практические навыки:

- по составлению бизнес-плана, определению целей, стратегии деятельности фирмы, разработке плана действий, расчету суммы инвестиций для проекта;

- работы в ППП Project Expert.

Задание

1. Ознакомиться и освоить программу Project Expert. Изучи алгоритм составления бизнес-проекта в программе Project Expert и видеоролики по данной тематике на YouTube.
2. Используя исходные данные, полученные при разработке учебного бизнес-плана, выполнить бизнес-план в ППП Project Expert.
3. Оформить бизнес-план — с обязательным приложением расчетов, выполненных в ППП Project Expert.
4. Сравнить показатели учебного бизнес-проекта и проекта, осуществленного в программе Project Expert.

Методика изучения программы Project Expert

Изучение ППП Project Expert осуществляется в следующей последовательности.

1. Вход в программу Project Expert, открытие «Проект», затем проект «Проба пера». Работа в этом проекте, изучение и выполнение всех предложенных рекомендаций. Обязательно нужно довести этот проект до конца.

Можно также использовать обучающую программу Project Expert справка — Pro-invest consulting, где представлена рекомендуемая последовательность процедур ввода и обработки данных в системе Project Expert.

2. В ППП Project Expert открывается «Проект», а затем проект «Новый». Далее нужно внимательно ознакомиться со всеми разделами и их модулями, подробно останавливаясь для изучения на тех модулях, которые не рассматривались в проекте «Проба пера».

3. Каждый модуль снабжен разделом «Справка», стоит изучить его.

4. Потренироваться с расчетами, заполнив часть таблиц в каждом разделе, проследить взаимосвязь показателей одних модулей с показателями других модулей.

5. Выполните практическое задание № 10, позволяющее зафиксировать структуру ППП Project Expert.

6. Последний этап — разработать свой бизнес-план в ППП Project Expert

Создание учебного бизнес-проекта в программе Project Expert

Запустить программу Project Expert и создать новый проект, где необходимо отразить:

- название проекта;
- автора (ФИО студента);
- дату начала и продолжительность проекта;
- создать файл под фамилией студента с сохранением этого файла в папке студента.

Нажать ОК. Появится окно «Содержание» с перечнем разделов проекта:

- ПРОЕКТ,
- КОМПАНИЯ,
- ОКРУЖЕНИЕ,
- ИНВЕСТИЦИОННЫЙ ПЛАН,
- ОПЕРАЦИОННЫЙ ПЛАН,
- ФИНАНСИРОВАНИЕ,
- РЕЗУЛЬТЫ,
- АНАЛИЗ ПРОЕКТА,
- АКТУАЛИЗАЦИЯ.

Каждый раздел состоит из ряда модулей.

В коммерческой версии программы доступна операция по установке параметров для автора проекта, менеджера проекта и гостя.

В разделе «ПРОЕКТ» необходимо отразить следующие модули.

- Заголовок, где фиксируется название, вариант, автор, дата начала и длительность проекта (лет, месяцев).
- Список продуктов: наименование, ед. изм., начало продаж (число, месяц, год).
- Текстовое описание: название предприятия, дата создания, адрес, руководитель (фамилия студента).
- Отображение данных:
 - масштаб, который может производиться с шагом в месяц, квартал, год;
 - итоговые таблицы, где нужно отметить отображение пустых строк, использование разделителя 1000, количество дробных знаков - 2, валюта итоговых таблиц: рубли;
 - исходные данные: оставить без изменений;
- Настройка расчета:
 - ставка дисконтирования, которая используется только в разделе «Анализ проекта» в модуле «Эффективность инвестиций». Ставку дисконта оставляем нулевой;
 - детализация: устанавливает перечень таблиц, которые необходимо создать в результате расчета бизнес-проекта. Перечень таблиц оставить по умолчанию;
 - показатели эффективности оставить по умолчанию.

Раздел «КОМПАНИЯ» служит для ввода информации, позволяющей определить финансово-экономическое состояние предприятия на момент начала проекта. Этот раздел состоит из следующих модулей.

- Стартовый баланс: задаются данные начального состояния активов и пассивов для действующего предприятия:

- активы: денежные средства, счета к получению, запасы готовой продукции, запасы комплектующих, предоплаченные расходы, земля, здания, оборудование. После ввода данных автоматически формируется баланс предприятия.

Для нового проекта стартовый баланс нулевой, активы проекта описываются в разделе «Инвестиционный план».

- Система учета закрепляет основные правила учета финансовой деятельности предприятия. Выставляется на начало финансового года с января принцип учета запасов ФИФО, ЛИФО или «по среднему», выбираем последний принцип.

- Структура компании: представляется структура предприятия и степень участия каждого подразделения в производстве отдельных видов продукции/услуг.

- Разнесение издержек позволяет определить себестоимость каждого вида продукции/услуги.

В разделе «ОКРУЖЕНИЕ» закрепляются следующие модули.

- Параметры валют: выбор двух валют (обычно рубль и доллар США), устанавливаются единицы их измерения и их курсовое соотношение. Установка параметра «Курсовая инфляция» позволяет ввести годовой и ежемесячный темп роста/падения курса в процентах.

- Ввод предельных процентных расходов по кредитам позволяет учитывать их в расходах до налогообложения и тем самым уменьшает налоговую нагрузку на предприятие в период действия проекта.

- Инфляция действует неравномерно на различные группы товаров/услуг, трудовые ресурсы, недвижимость. Здесь можно выделить наиболее крупные объекты инфляции, что позволит получить впоследствии более достоверную информацию по бизнес-проекту.

- Налоги. В программе представлены налоги по общей системе налогообложения, где необходимо указать ставки налогов в процентах, налогооблагаемую базу и периодичность их выплаты.

В раздел «ИНВЕСТИЦИОННЫЙ ПЛАН» включаются модули.

- Календарный план, где можно определить этапы работ, показать календарный график и необходимые ресурсы для выполнения этих этапов, их стоимость, взаимосвязь между этапами. В окне «Календарный план» в левой части представлен список этапов, в правой части — время проведения каждого этапа, что позволяет построить диаграмму Ганта. В нижней части окна находится информация о текущем этапе, о его сроке действия и списке ресурсов этапа, а также список предшествующих этапов. Здесь можно создавать и удалять этапы, то есть редактировать их.

- Список активов служит для учета и редактирования внеоборотных активов предприятия. План проекта содержит план капитальных вложений — создание основных

фондов предприятия, а от правильности их учета зависят налоговые платежи и, следовательно, оценка финансового состояния в течение всего срока проекта. Поэтому здесь следует определить способы и сроки амортизации внеоборотных активов, так как от величины амортизационных отчислений будет зависеть налогооблагаемая база предприятия.

- Ресурсы. В этом модуле можно добавлять, удалять и редактировать ресурсы. Под ресурсами имеются в виду люди, оборудование, сырье, материалы, электроэнергия и пр., которые необходимы для реализации инвестиционного проекта. Здесь указывается наименование ресурса, тип ресурса, единица измерения и его стоимость. Список ресурсов с их стоимостью отображается на календарном плане без учета инфляции. Инфляцию можно учесть при суммировании стоимости всех ресурсов в диалоговом окне «Редактирование этапа проекта».

Раздел «ОПЕРАЦИОННЫЙ ПЛАН» включает следующие модули.

- План сбыта служит для ввода данных об объемах сбыта, цене за единицу продукции/услуги, здесь же могут задаваться тенденции изменения цен, условия оплаты, условия поставок.

- Материалы и комплектующие позволяют установить условия используемых в производстве оборотных активов предприятия.

- План производства служит для ввода информации о прямых (условно-переменных) издержках производства и формирования графика производства. Величина прямых производственных издержек определяется в расчете на единицу продукции/услуги, к ним относятся сырье, основные материалы, сдельная заработная плата и др.

- План персонала служит для общих издержек предприятия, связанных с оплатой служащих, а именно персонала аппарата управления, производства и маркетинга. В каждой группе указываются штатные сотрудники, их должности, количество по каждой должности и их оплата труда.

- Общие издержки - к ним относят условно-постоянные, так называемые накладные расходы, связанные с управлением и обслуживанием процесса производства. Это затраты за коммунальное обслуживание, аренду помещений и оборудования, ремонтные работы, реклама и пр.

Раздел «ФИНАНСИРОВАНИЕ» представлен следующими модулями.

- Акционерный капитал предполагает финансирование проекта посредством выпуска акций, которыми могут воспользоваться только акционерные общества. Акционеры приобретают определенные пакеты акций, дающие им право на получение объявленного дивиденда.

- Займы отображают схемы привлечения заемного капитала для финансирования проекта. Здесь представлен перечень кредитов, условия выдачи, возврата и выплаты процентов по каждому кредиту.

- Лизинг. Рассматриваются лизинговые операции в инвестиционный проект.

- Облигации создают условия для дополнительного финансирования проекта, где производится описание схемы выпуска облигационных займов, а также приводится их перечень, условия эмиссии, погашения и выплаты купонов по каждой облигации.

- в Других поступлениях описываются финансовые поступления, не связанные с прямым привлечением акционерного и заемного капитала или включением внереализационных операций.

- Другие выплаты отображают расходы, не относящиеся к основной операционной или финансовой деятельности предприятия.

- Распределение прибыли описывает порядок распределения чистой прибыли по усмотрению собственников предприятия.

- Инвестиции предназначены для описания инвестиционных операций, позволяющих получать дополнительный доход за счет размещения временно свободных денежных средств в альтернативные проекты: вложение в ценные бумаги, помещение на банковский депозит, выдача ссуд.

- Льготы по налогу на прибыль позволяют указать долю прибыли, освобождаемую от налогообложения.

В разделе «РЕЗУЛЬТАТЫ» представлены следующие модули.

- Прибыли и убытки. Стандартный бухгалтерский отчет о прибылях и убытках позволяет рассмотреть формирование всех видов прибыли: валовую, от продаж, до налогообложения и чистую.

- Кэш-фло, или отчет о движении денежных средств, показывает денежные поступления и выплаты, связанные с основными статьями доходов и расходов. Выделяют три вида деятельности и, соответственно, направлений денежных потоков: кэш-фло от финансовой деятельности; кэш-фло от операционной (основной) деятельности, кэш-фло от инвестиционной деятельности. Для построения графика из таблицы Кэш-фло необходимо выделить нужные строки, щелкнув по выделенной строке правой кнопкой мыши и дать команду «График».

- Баланс отражает структуру активов, обязательств и собственных средств предприятия на каждом этапе реализации проекта.

- Отчет об использовании прибыли отражает структуру распределения прибыли, получаемой компанией в ходе реализации проекта.

- Детализация результатов открывает доступ к таблицам, содержащим подробную информацию о различных сторонах финансово-хозяйственной деятельности предприятия.

- Таблица пользователя позволяет самостоятельно формировать необходимые финансовые отчеты.

- Графики обеспечивают широкие возможности для графического отображения данных и результатов. В разделе «Результаты» нажать «Графики», откроется окно «Графики», где нужно отметить те показатели (названия линий), которые вы планируете отобразить на графике.

- Отчет позволяет сформировать бизнес-план проекта, в который включаются исходные данные, результаты расчетов и текстовая информация. Для этого нужно щелкнуть кнопку «Отчет», а затем в последовательности следующие кнопки: Список отчетов → → Добавить → Стандартный. Создайте стандартный отчет по бизнес-плану, включив в него все разделы. Проверьте и при возможности распечатайте.

- Экспертное заключение служит для автоматизации создания экспертных заключений по проекту.

Раздел «АНАЛИЗ ПРОЕКТА» позволяет исследовать финансовую эффективность проекта и включает следующие модули.

- Финансовые показатели :

- коэффициент текущей ликвидности;
- коэффициент срочной ликвидности;
- чистый оборотный капитал;
- коэффициент оборачиваемости рабочего капитала;
- коэффициент оборачиваемости основных средств;
- коэффициент оборачиваемости активов;
- суммарные обязательства к активам;
- суммарные обязательства к собственному капиталу;
- коэффициент рентабельности валовой прибыли;
- коэффициент рентабельности операционной прибыли (прибыли от продаж);
- коэффициент рентабельности чистой прибыли;
- рентабельность оборотных активов;
- рентабельность внеоборотных активов;
- рентабельность инвестиций.

Проведя анализ всей совокупности финансовых показателей в динамике, а также сравнивая их с аналогичными оценками деятельности других фирм, действующих в схожих условиях, можно сделать аргументированные выводы об эффективности инвестиций в проект и перспективах развития предприятия.

В основе расчета финансовых показателей лежат данные, содержащиеся в стандартных финансовых отчетах. В справочной системе этого модуля приводится краткий комментарий к расчету каждого финансового показателя.

- Эффективность инвестиций включает расчет следующих показателей:

- ставка дисконтирования, %;
- период окупаемости, мес.;
- дисконтированный период окупаемости, мес.;
- средняя норма рентабельности, %;
- чистый приведенный доход;

- индекс прибыльности;
- внутренняя норма рентабельности, %;
- модифицированная внутренняя норма рентабельности, %.

В справочной системе данного модуля приводится описание методики расчета показателей эффективности инвестиций.

- Доходы участников. Позволяет акционерам, кредиторам на раннем этапе проектирования инвестиционного проекта получить информацию о доходах участников, финансировавших проект, и сделать вывод о соотношении вложенных ими средств и полученных доходах. Самое главное, позволит участникам принять решение о финансировании или отказе вложения денежных средств в проект.

- Анализ чувствительности. Исследование чувствительности проекта к изменениям различных параметров служит подсказкой о защищенности проекта, чем шире диапазон параметров, в котором исследуемые показатели эффективности остаются в границах приемлемых значений, тем выше «запас прочности» проекта, тем лучше он защищен от колебаний разнообразных факторов, влияющих на результаты реализации проекта.

- Анализ безубыточности является обязательным пунктом любого бизнес-проекта, в него включают расчет следующих показателей:

- точка безубыточности (в штуках);
- точка безубыточности (в основной валюте); - запас финансовой прочности (в основной валюте); — запас финансовой прочности (в процентах); - операционный рычаг. Можно построить график безубыточности, нажав на кнопку «График», задав шаг анализа: месяц.

- Анализ Монте-Карло. Созданный проект «закован» в определенные рамки, что несколько рискованно в постоянно меняющемся мире, так как может привести к непредвиденным результатам. Успех или неуспех реализации проекта зависит от множества переменных величин, которые в действительности полностью можно контролировать. К ним можно отнести следующие показатели: объем сбыта, цена продукции, суммы издержек, величина налогов, уровень инфляции и др. Все эти величины можно рассматривать как случайные и неопределенные факторы, которые могут изменяться случайным образом. Тем не менее нужно установить, какое воздействие оказывает неопределенность исходных данных на поведение модели.

С помощью метода Монте-Карло эту проблему можно решить. В основе этого метода лежит исследование воздействия случайных факторов на результаты реализации проекта, оно выполняется в окне «Статистический анализ проекта», которое открывается нажатием кнопки «Анализ Монте-Карло».

- Анализ изменений предназначен для анализа двух состояний проекта: сохраненного и текущего.

- Доходы подразделений - воспроизводится структура доходов и затрат, связанных с деятельностью отдельных подразделений и производством каждого продукта. Анализ доходов производится на основе стандартной формы отчета о прибыли и убытках.

- Оценка бизнеса позволяет определить стоимость проекта в прогнозный и постпрогнозный период. Здесь имеется две вкладки «Параметры расчета» и «Результаты».

Заключительный раздел «АКТУАЛИЗАЦИЯ» позволяет контролировать ход выполнения проекта. Здесь можно ввести данные о фактических поступлениях и выплатах, просмотреть актуализированный отчет о движении денежных средств и выявить рассогласование планируемых и фактических денежных потоков.

Оформление работ, выполняемых в рамках самостоятельной работы осуществляется в соответствии с Методическими указаниями по оформлению письменных работ обучающихся в рамках самостоятельной работы, утвержденными Учебно-методическим советом РГСУ, Протокол № 2 от 25 июня 2015 года.

Конкретные практические задания и задания для рубежного контроля определяются в учебно-методических материалах по работе обучающихся в электронной информационно-образовательной среде РГСУ с применением технологий электронного обучения по данной дисциплине, утверждаемых ежегодно кафедрой.

РАЗДЕЛ 4. ФОНД ОЦЕНОЧНЫХ СРЕДСТВ ДЛЯ ПРОВЕДЕНИЯ ПРОМЕЖУТОЧНОЙ АТТЕСТАЦИИ ОБУЧАЮЩИХСЯ ПО ДИСЦИПЛИНЕ (МОДУЛЮ)

4.1. Форма промежуточной аттестации обучающегося по дисциплине (модулю)

Контрольным мероприятием промежуточной аттестации обучающихся по учебной дисциплине (модулю) является экзамен на 4 семестре, который проводится в устной форме.

4.2. Перечень компетенций с указанием этапов их формирования в процессе освоения образовательной программы

Код компетенции	Содержание компетенции (части компетенции)	Результаты обучения	Этапы формирования компетенций в процессе освоения образовательной программы
ПК-1	Способен выполнять профессиональные обязанности по осуществлению текущей деятельности финансовых служб	<i>Знать:</i> способы сбора и анализа первичной информации в рамках реализации проекта государственно-частного партнерства Подготовки финансово-экономического обоснования реализации проекта государственно-частного партнерства	Этап формирования знаний
		<i>Уметь:</i> применять нормы способы сбора и анализа первичной информации в рамках реализации проекта государственно-частного партнерства Подготовки финансово-экономического обоснования реализации проекта государственно-частного партнерства	Этап формирования умений
		<i>Владеть:</i> навыками сбора и анализа первичной информации в рамках реализации проекта государственно-частного партнерства Подготовки финансово-экономического обоснования реализации проекта	Этап формирования навыков и получения опыта

		государственно-частного партнерства	
ПК-3	Способен предлагать экономически и финансово обоснованные организационно-управленческие решения в профессиональной деятельности	<i>Знать:</i> способы данных из множественных источников и оценивать качество и достоверность полученной информации по явным и неявным признакам, применения программного обеспечения (текстовые, графические, табличные и аналитические приложения, приложения для визуального представления данных) для работы с информацией	Этап формирования знаний
		<i>Уметь:</i> применять данные из множественных источников и оценивать качество и достоверность полученной информации по явным и неявным признакам, применения программного обеспечения (текстовые, графические, табличные и аналитические приложения, приложения для визуального представления данных) для работы с информацией	Этап формирования умений
		<i>Владеть:</i> навыками сбора данных из множественных источников и оценивать качество и достоверность полученной информации по явным и неявным признакам, применения программного обеспечения (текстовые, графические, табличные и аналитические приложения, приложения для визуального представления данных) для работы с информацией	Этап формирования навыков и получения опыта
ПК-4	Способность осуществлять активно-пассивные и посреднические операции с ценными бумагами деятельности экономического субъекта)	<i>Знать:</i> ПК 4.1. Прогнозирование объема и источников финансирования проекта государственно-частного партнерств ПК 4.2. Оценивать конкурентоспособность проекта государственно-частного партнерства на потенциальных рынках	Этап формирования знаний
		<i>Уметь:</i> применять : основы законодательства Российской Федерации о посреднических операциях с ценными бумагами внутреннего контроля	Этап формирования умений

		<i>Владеть:</i> практическими навыками законодательства Российской Федерации о посреднических операциях с ценными бумагами внутреннего контроля	Этап формирования навыков и получения опыта
ПК-13	Способен подготовить финансово-экономическое обоснование реализации проекта государственно-частного партнерства	Знать: статистические и маркетинговые методы сбора, обработки, анализа и прогнозирования данных, методы прогнозирования сбыта продукции и рынков	Этап формирования знаний
		Уметь: применять методы сбора, обработки, анализа и прогнозирования данных, методы прогнозирования сбыта продукции и рынков	Этап формирования умений
		Владеть: навыками сбора, обработки, анализа и прогнозирования данных, методы прогнозирования сбыта продукции и рынков	Этап формирования навыков и получения опыта

4.3 Описание показателей и критериев оценивания компетенций на различных этапах их формирования, описание шкал оценивания

Код компетенции	Этапы формирования компетенций	Показатель оценивания компетенции	Критерии и шкалы оценивания
ПК-1, ПК-3, ПК-4, ПК-13	Этап формирования знаний.	Теоретический блок вопросов. Уровень освоения программного материала, логика и грамотность изложения, умение самостоятельно обобщать и излагать материал	1) обучающийся глубоко и прочно освоил программный материал, исчерпывающе, последовательно, грамотно и логически стройно его излагает, тесно увязывает с задачами и будущей деятельностью, не затрудняется с ответом при видоизменении задания, умеет самостоятельно обобщать и излагать материал, не допуская ошибок: (9-10] баллов; 2) обучающийся твердо знает программный материал, грамотно и по существу излагает его, не допуская существенных неточностей в ответе на вопрос, может правильно применять теоретические положения:

			<p>[8-9) баллов; 3) обучающийся освоил основной материал, но не знает отдельных деталей, допускает неточности, недостаточно правильные формулировки, нарушает последовательность в изложении программного материала: (6-8) баллов; 4) обучающийся не знает значительной части программного материала, допускает существенные ошибки: [0-6] баллов.</p>
ПК-1, ПК-3, ПК-4, ПК-13	Этап формирования умений	<p>Аналитическое задание (<i>задачи, ситуационные задания, кейсы, проблемные ситуации и т.д.</i>)</p> <p>Практическое применение теоретических положений применительно к профессиональным задачам, обоснование принятых решений</p>	<p>1) свободно справляется с задачами и практическими заданиями, правильно обосновывает принятые решения, задание выполнено верно, даны ясные аналитические выводы к решению задания, подкрепленные теорией: (9-10] баллов; 2) владеет необходимыми умениями и навыками при выполнении практических заданий, задание выполнено верно, отмечается хорошее развитие аргумента, однако отмечены погрешности в ответе, скорректированные при собеседовании: [8-9) баллов;</p>
ПК-1, ПК-3, ПК-4, ПК-13	Этап формирования навыков и получения опыта.	<p>Аналитическое задание (<i>задачи, ситуационные задания, кейсы, проблемные ситуации и т.д.</i>)</p> <p>Решение практических заданий и задач, владение навыками и умениями при выполнении практических заданий, самостоятельность, умение обобщать и излагать материал.</p>	<p>3) испытывает затруднения в выполнении практических заданий, задание выполнено с ошибками, отсутствуют логические выводы и заключения к решению: (6-8) баллов; 4) практические задания, задачи выполняет с большими затруднениями или задание не выполнено вообще, или задание выполнено не до конца, нет четких выводов и заключений по решению задания, сделаны неверные выводы по решению задания: [0-6] баллов.</p>

4.4 Типовые контрольные задания или иные материалы, необходимые для оценки знаний, умений, навыков и (или) опыта деятельности, характеризующих этапы формирования компетенций в процессе освоения образовательной программы

Примерные вопросы для проведения промежуточной аттестации обучающихся по учебной дисциплине

Теоретический блок вопросов:

1. Понятие и цели планирования.
2. Принципы планирования: научность, системность, координация и интеграция, многовариантность, маневренность и непрерывность.
3. Понятие бизнес-плана, его функции.
4. Отличительные особенности техпромфинплана и бизнес-плана.
5. Классификация бизнес-планов: по целям разработки, объекту планирования, конечным потребителям, по продолжительности решаемых задач и сложности проекта.
6. Классификация бизнес-планов: по условиям конфиденциальности, гибкости планов, стадии развития организации и проекта на момент составления бизнес-плана, объему, особенностям оформления, по подходу к разработке и используемым программам финансового моделирования.
7. Методы бизнес-планирования: экономического анализа, нормативный, экономико-математический, прогнозный и балансовый.
8. Требования, которые необходимо соблюдать при создании бизнес-плана.
9. Аксиомы и психологические правила, которые необходимо применять при разработке или переработке бизнес-плана. Конфиденциальность бизнес-плана.
10. Стадии жизненного цикла инвестиционного проекта. Жизнеспособность проекта.
11. Этапы инвестиционного бизнес-планирования: поиск бизнес-идеи, разработка бизнес-плана, продвижение бизнес-плана на рынок. Характеристика первого этапа.
12. Франшиза, ее характеристика.
13. Этапы инвестиционного бизнес-планирования: поиск бизнес-идеи, разработка бизнес-плана, продвижение бизнес-плана на рынок. Характеристика второго этапа.
14. Этапы инвестиционного бизнес-планирования: поиск бизнес-идеи, разработка бизнес-плана, продвижение бизнес-плана на рынок. Характеристика третьего этапа: использование Интернета, электронной коммерции, проведение презентаций.
15. Цель презентации и правила ее проведения.
16. Оформление бизнес-плана и его структура.
17. Структура различных бизнес-планов.
18. Меморандум конфиденциальности и бизнес-предложение (аннотация).

19. Раздел бизнес-плана «Резюме, обзор, концепция».
20. Раздел бизнес-плана «Описание предприятия, его окружение».
21. Организационно-правовые формы хозяйствующих субъектов, действующие в российской экономике.
22. Организационно-правовые формы хозяйствующих субъектов, нашедшие массовое распространение в малом бизнесе.
23. Цель и значение для предприятия SWOT-анализа.
24. Раздел бизнес-плана «Описание продукта».
25. Раздел бизнес-плана «Анализ рынка, маркетинг и продажи».
26. Характеристика рынка: по отраслевой ситуации, производителям конкурентам.
27. Характеристика рынка: по его видам, потребителям-покупателям и специфическим его особенностям.
28. План маркетинга: общая стратегия и тактический план.
29. План маркетинга: соотношение спроса и предложения, влияющее на цены товаров; особенности спроса на товары народного потребления.
30. План маркетинга: конкурентные преимущества и недостатки фирмы на рынке.
31. План маркетинга: методы стимулирования роста объемов продаж.
32. План маркетинга: рекламная компания, связи с общественностью и организация послепродажного обслуживания клиентов, сервисного и гарантийного обслуживания.
33. План сбыта. Ценовая политика: начальная цена продукта, норма рентабельности, точка безубыточности, план по развитию цены, стратегия роста цен, цены в каналах распределения, стратегия скидок.
34. План сбыта. Транспортная и складская логистика.
35. План сбыта. Условия оплаты: предоплата, оплата по факту, наложенный платеж, отсрочка платежа, оплата по продаже (ответ - хранение).
36. План сбыта. Виды скидок: общая, за количество, зачетная, за регулярность, ассортиментная, за условия платежа, за условия поставки, за сезонность, за функциональность, скрытая и особая.
37. План сбыта. Политика определения уровня запасов (сырья, материалов, НЗП, готовой продукции). Методы формирования запасов: консервативный, умеренный и агрессивный.
38. Раздел бизнес-плана «Организационный план».
39. Мотивация и оплата труда на предприятии.

40. Принципы системы мотивации труда: выявление мотивационных приоритетных факторов, устранение демотивирующих факторов, разработка прозрачной и понятной системы вознаграждения и др.

41. Принципы оплаты труда: установление справедливой и своевременной выплаты, проведение мониторинга рынка зарплат и др.

42. Новые способы организации труда: аутсорсинг и дистанционные сотрудники.

43. Охрана труда на предприятии.

44. Раздел бизнес-плана «План производства».

45. Генеральный (общий) план организации.

46. Расчет баланса производственной мощности предприятия.

47. Расчет амортизационных отчислений по основным производственным фондам предприятия.

48. Расчет трудовых затрат.

49. Показатели оценки эффективности инвестиционного проекта: экономический эффект, срок окупаемости и коэффициент эффективности капитальных вложений.

50. Дисконтирование денежных потоков.

51. Показатели оценки эффективности инвестиционного проекта: чистый дисконтированный доход, дисконтированный срок окупаемости и индекс доходности.

52. Основные показатели раздела бизнес-плана «План производства».

53. Раздел бизнес-плана «Финансовый план» и принципы его составления.

54. Этапы финансового плана.

55. План движения денежных средств. Собственный капитал, его достоинства и недостатки.

56. План движения денежных средств. Заемный капитал, его достоинства и недостатки.

57. Характеристика формы «План (отчет) движения денежных средств».

58. План прибылей и убытков. Формирование прибыли: валовой, от продаж, до налогообложения, чистой.

59. Балансовый план, его назначение и характеристика.

60. Система налогообложения для малых предприятий, использующих специальные режимы: УСН, ЕНВД, ПСН, ЕСХН, налог на профессиональный доход.

61. Характеристика общей системы налогообложения.

62. Основные показатели раздела бизнес-плана «Финансовый план».

63. Экономическая и финансовая оценка эффективности деятельности предприятия (проекта).
64. Основные показатели критического объема производства. Порядок построения графика безубыточности.
65. Экономическая и финансовая оценка эффективности деятельности предприятия (проекта): коэффициенты ликвидности, коэффициент деловой активности и коэффициенты рентабельности.
66. Экономическая и финансовая оценка эффективности деятельности предприятия (проекта): коэффициенты рентабельности, автономии, маневренности и задолженности.
67. Раздел бизнес-плана «Риски проекта, их минимизация и правовое обеспечение».
68. Классификация рисков в зависимости от финансовых потерь: допустимый, критический, катастрофический. Методы оценки рисков: экспертных оценок, статистический и расчетно-аналитический.
69. Классификация рисков по сфере возникновения (внешние и внутренние); длительности воздействия (постоянные и временные); возможности предвидения (прогнозируемые и непрогнозируемые); составу (простые и сложные).
70. Виды рисков по сфере деятельности: производственные, инвестиционные, финансовые, политические, технические, маркетинговые, юридические, экологические, форс-мажор.
71. Финансовые риски: анализ безубыточности и анализ чувствительности.
72. Экологические риски.
73. Методы управления рисками: снижение риска, исключение риска, принятие риска на себя, передача риска.
74. Метод управления рисками — снижение риска за счет диверсификации, лимитирования, защиты от факторов риска.
75. Метод управления рисками — передачи риска за счет страхования, хеджирования и привлечения венчурных фирм.
76. Правовое обеспечение бизнес-плана: гарантии партнерам и инвесторам.
77. Раздел бизнес-плана «Календарный план реализации инвестиционного проекта». Диаграмма и график GANTT.
78. Основные правила подготовки раздела бизнес-плана «Приложение». Примерный перечень документов приложения.
79. Стратегическое бизнес-планирование.
80. Принцип непрерывности планирования. Схема скользящего непрерывного планирования.
81. Модель «БКГ». Матрица «рост рынка — доля рынка». Характеристика каждого сектора.

82. Этапы жизненного цикла товара, его виды.
83. Связь матрицы «БКГ» и жизненного цикла товара.
84. Модель «Мак-Кинси». Матрица «привлекательность рынка — конкурентные преимущества рынка».
85. Модель И. Ансоффа. Матрица «тип рынка — вид товара». Стратегии глубокого проникновения, расширения рынка, развития товара и диверсификации. Формы диверсификации: горизонтальная, вертикальная и побочная.
86. Основные функциональные стратегии организации: организационная, финансовая, производственная, конкурентная и кадровая.
87. Бюджетирование — оперативное бизнес-планирование.
88. Генеральный (общий) бюджет предприятия.
89. Формирование бюджета продаж и бюджета движения денежных средств по методу начисления и кассовым методом.
90. Основные пакеты прикладных программ (ППП) автоматизации расчетов при составлении бизнес-планов.
91. Характеристика ППП Project Expert и Альт-Инвест.

Аналитические задания

1. Анализ и оценка состояния системы перспективного планирования в компании.
2. Разработка плана внедрения системы бизнес-планирования в компании.

Задача 1

Определите численность рабочих-сдельщиков на основе следующих данных.

Технологическая трудоемкость производственной программы составляет по плану 3560 тыс. нормо-часов. Реальный фонд рабочего времени в плановом периоде — 225. Реальная продолжительность рабочего дня — 7,78 ч. Планируемый коэффициент выполнения норм — 1,2.

Задача 2

Определите плановую численность производственных рабочих на основе следующих данных.

Технологическая трудоемкость производственной программы по плану составляет 3560 тыс. нормо-часов. Трудоемкость обслуживания технологического процесса — 1606 тыс. нормо-часов. Трудоемкость обслуживания производства — 2600 тыс. нормо-часов. Плановый фонд рабочего времени — 1750,54. Коэффициент выполнения норм по плану — 1,2.

Задача 3

Определите численность рабочих участка на основе следующих данных.

Годовая производственная программа по выпуску продукции — 100 тыс. шт. Плановая норма выработки в час — 5 шт. Планируемый коэффициент выполнения норм — 1,2. Плановый фонд рабочего времени одного рабочего — 1750,5 ч.

Задача 4

Определите среднесписочную численность бригады на основе следующих данных.

Сменное производственное задание — 60 шт. Норма времени, необходимая для изготовления одного изделия, — 3 ч. Плановый коэффициент выполнения норм — 1,2. Режим работы — двухсменный. Продолжительность рабочей смены — 8 ч. Коэффициент использования номинального фонда времени — 0,9.

Задача 5

Рассчитайте среднесписочный состав бригады на основе следующих данных.

Общий годовой объем работы бригады — 800 тыс. т. Суточная норма выработки — 120 т. Коэффициент выполнения норм — 1,2. Коэффициент использования номинального фонда времени — 0,9. Работа производится круглосуточно 365 дней.

Задача 6

Определите фактический коэффициент загрузки рабочих мест, потерь рабочего времени одного рабочего и суммарные потери, возможный прирост производительности труда за счет ликвидации выявленных потерь рабочего времени на основе приведенных данных.

Моментные наблюдения проводятся на 20 рабочих местах станочников. Коэффициент их загрузки по данным прошлых наблюдений — 0,8. Допустимая ошибка в результатах наблюдений равна $\pm 4\%$. Коэффициент затрат оперативного времени — 0,82. Количество зафиксированных простоев рабочих — 63 случая. Продолжительность моментных наблюдений — 8 ч.

Задача 7

Рассчитайте месячный заработок рабочего по сдельной оплате труда на основе приведенных данных. Объем произведенной продукции: изделие А — 200 шт., Б — 1000 шт. Нормы времени на обработку: изделие А — 55,48 мин по IV разряду и Б — 5,22 мин по V разряду. Тарифные ставки IV разряда — 9,132 руб., V разряда — 10,457 руб. в час.

Задача 8

Рассчитайте заработную плату по аккордно-премиальной системе оплаты труда.

Согласно калькуляции сумма заработной платы по аккордному наряду составляет 45 тыс. руб. Срок выполнения работ — 60 дн. За каждый день сокращения выполнения задания предусмотрена премия в размере 1%. Бригада выполнила работу за 55 дней.

Задача 9

Инженер имеет должностной оклад 6000 руб. в месяц и по условиям премирования — 50 % премии ежемесячно. Им отработано в течение месяца 18 дней, из них 3 дня он находился в командировке, кроме того, из 22 рабочих дней месяца он болел 5 дней. Определите месячный заработок инженера.

4.5. Методические материалы, определяющие процедуры оценивания знаний, умений, навыков и (или) опыта деятельности, характеризующих этапы формирования компетенций

Промежуточная аттестация по дисциплине (модулю) **Управление процессом логистики на предприятии** проводится в соответствии с Положением о промежуточной аттестации обучающихся по основным профессиональным образовательным программам высшего образования – программ бакалавриата в Российском государственном социальном университете и Положение о балльно-рейтинговой системе оценки успеваемости обучающихся по основным профессиональным образовательным программам высшего образования - программам бакалавриата в Российском государственном социальном университете.

На промежуточную аттестацию отводится 20 рейтинговых баллов.

Ответы обучающегося на контрольном мероприятии промежуточной аттестации оцениваются педагогическим работником по 20 - балльной шкале, а итоговая оценка по дисциплине (модулю) выставляется по пятибалльной системе для экзамена и по системе зачтено/не зачтено для зачета.

Критерии выставления оценки определяются Положением о балльно-рейтинговой системе оценки успеваемости обучающихся по основным профессиональным образовательным программам высшего образования - программам бакалавриата, программам специалитета, программам магистратуры в Российском государственном социальном университете.

РАЗДЕЛ 5. УСЛОВИЯ РЕАЛИЗАЦИИ ДИСЦИПЛИНЫ (МОДУЛЯ)

5.1. Перечень основной и дополнительной учебной литературы для освоения дисциплины (модуля)

5.1.1. Основная литература

1. Купцова, Е. В. *Бизнес-планирование : учебник и практикум для вузов / Е. В. Купцова, А. А. Степанов. — Москва : Издательство Юрайт, 2020. — 435 с. — (Высшее образование). — ISBN 978-5-9916-8377-7. — Текст : электронный // ЭБС Юрайт [сайт]. — URL: <http://www.biblio-online.ru/bcode/450359> (дата обращения: 28.08.2020).*

2. Сергеев, А. А. *Бизнес-планирование : учебник и практикум для вузов / А. А. Сергеев. — 4-е изд., испр. и доп. — Москва : Издательство Юрайт, 2020. — 483 с. — (Высшее образование). — ISBN 978-5-534-13182-6. — Текст : электронный // ЭБС Юрайт [сайт]. — URL: <http://www.biblio-online.ru/bcode/449380> (дата обращения: 28.08.2020).*

5.2 *Перечень ресурсов информационно-коммуникационной сети «Интернет», необходимых для освоения дисциплины (модуля)*

5.1..2. Дополнительная литература

1. *Внутрифирменное планирование: учебник и практикум для академического бакалавриата / С. Н. Кукушкин [и др.] ; под редакцией С. Н. Кукушкина, В. Я. Позднякова,*

Е. С. Васильевой. — 3-е изд., перераб. и доп. — Москва : Издательство Юрайт, 2019. — 322 с. — (Бакалавр. Академический курс). — ISBN 978-5-534-00617-9. — Текст : электронный // ЭБС Юрайт [сайт]. — URL: <http://www.biblio-online.ru/bcode/431742> (дата обращения: 28.08.2020).

2. Куприянов, Ю. В. Модели и методы диагностики состояния бизнес-систем : учебное пособие для вузов / Ю. В. Куприянов, Е. А. Кутлуни. — 2-е изд., испр. и доп. — Москва : Издательство Юрайт, 2020. — 128 с. — (Высшее образование). — ISBN 978-5-534-08500-6. — Текст : электронный // ЭБС Юрайт [сайт]. — URL: <http://www.biblio-online.ru/bcode/454981> (дата обращения: 28.08.2020).

3. Черноморченко, С. И. Планирование и проектирование организаций : учебное пособие для вузов / С. И. Черноморченко. — 2-е изд. — Москва : Издательство Юрайт, 2020. — 221 с. — (Высшее образование). — ISBN 978-5-534-11222-1. — Текст : электронный // ЭБС Юрайт [сайт]. — URL: <http://www.biblio-online.ru/bcode/456906> (дата обращения: 28.08.2020).

4. Невская, Н. А. Макроэкономическое планирование и прогнозирование в 2 ч. Часть 1 : учебник и практикум для вузов / Н. А. Невская. — 2-е изд., испр. — Москва : Издательство Юрайт, 2020. — 310 с. — (Высшее образование). — ISBN 978-5-534-02360-2. — Текст : электронный // ЭБС Юрайт [сайт]. — URL: <http://www.biblio-online.ru/bcode/453446> (дата обращения: 28.08.2020).

5. Невская, Н. А. Макроэкономическое планирование и прогнозирование в 2 ч. Часть 2 : учебник и практикум для вузов / Н. А. Невская. — 2-е изд., испр. — Москва : Издательство Юрайт, 2020. — 236 с. — (Высшее образование). — ISBN 978-5-534-02362-6. — Текст : электронный // ЭБС Юрайт [сайт]. — URL: <http://www.biblio-online.ru/bcode/453447> (дата обращения: 28.08.2020).

6. Каменнова, М. С. Моделирование бизнес-процессов. В 2 ч. Часть 2 : учебник и практикум для вузов / М. С. Каменнова, В. В. Крохин, И. В. Машков. — Москва : Издательство Юрайт, 2020. — 228 с. — (Высшее образование). — ISBN 978-5-534-09385-8. — Текст : электронный // ЭБС Юрайт [сайт]. — URL: <http://www.biblio-online.ru/bcode/456169> (дата обращения: 28.08.2020).

7. Хруцкий, В. Е. Внутрифирменное бюджетирование. Семь практических шагов : практическое пособие / В. Е. Хруцкий, Р. В. Хруцкий. — 2-е изд., испр. и доп. — Москва : Издательство Юрайт, 2020. — 205 с. — (Профессиональная практика). — ISBN 978-5-534-08533-4. — Текст : электронный // ЭБС Юрайт [сайт]. — URL: <http://www.biblio-online.ru/bcode/452953> (дата обращения: 28.08.2020).

Название электронного ресурса	Описание электронного ресурса	Используемый для работы адрес
Диссертационный зал Российской государственной библиотеки Университетская информационная система РОССИЯ (УИС РОССИЯ)	В настоящее время Электронная библиотека диссертаций РГБ содержит более 620 000 полных текстов диссертаций и авторефератов Университетская информационная система РОССИЯ (УИС РОССИЯ) – электронная библиотека и база для исследований и учебных курсов в области экономики, управления, социологии, лингвистики, философии, филологии, международных отношений и других гуманитарных наук. УИС	http://diss.rsl.ru Доступ по регистрации в читальном зале Университета. https://uisrussia.msu.ru/ 100% доступ

	РОССИЯ поддерживается на базе Научно-исследовательского вычислительного центра МГУ имени М.В. Ломоносова	
Научное наследие России	Библиотека содержит научные труды известных российских и зарубежных ученых и исследователей, работавших на территории России. Программа Президиума РАН.	http://e-heritage.ru/index.html 100% доступ
Электронная библиотека учебников Cyberleninka	На сайте представлены учебники, лекции, доклады, монографии по естественным и гуманитарным наукам. Содержит каталог научной периодики по большому количеству научных дисциплин, который содержит полную информацию о научных журналах в электронном виде, включающую их описания и все вышедшие выпуски с содержанием, темами научных статей и их полными текстами.	http://studentam.net 100% доступ http://cyberleninka.ru/journal 100% доступ
Единое окно доступа к образовательным ресурсам	Информационная система предоставляет свободный доступ к каталогу образовательных интернет-ресурсов и полнотекстовой электронной учебно-методической библиотеке для общего и профессионального образования	http://window.edu.ru/library 100% доступ
Электронные библиотеки. Электронные библиотеки, словари, энциклопедии	Интернет-ресурсы образовательного и научно-образовательного назначения, оформленные в виде электронных библиотек, словарей и энциклопедий, предоставляют открытый доступ к полнотекстовым информационным ресурсам, представленным в электронном формате — учебникам и учебным пособиям, хрестоматиям и художественным произведениям, историческим источникам и научно-популярным статьям, справочным изданиям и др.	http://gigabaza.ru/doc/131454.html 100% доступ

5.3 Методические указания для обучающихся по освоению дисциплины (модуля)

Освоение обучающимся дисциплины (модуля) ««Экономика предприятия и бизнес-планирование» предполагает изучение материалов дисциплины (модуля) на аудиторных занятиях и в ходе самостоятельной работы. Аудиторные занятия проходят в форме лекций, семинаров и практических занятий. Самостоятельная работа включает разнообразный комплекс видов и форм работы обучающихся.

Для успешного освоения дисциплины (модуля) и достижения поставленных целей необходимо внимательно ознакомиться с рабочей программой дисциплины (модуля), доступной в электронной информационно-образовательной среде РГСУ.

Следует обратить внимание на списки основной и дополнительной литературы, на предлагаемые преподавателем ресурсы информационно-телекоммуникационной сети Интернет. Эта информация необходима для самостоятельной работы обучающегося.

При подготовке к аудиторным занятиям необходимо помнить особенности каждой формы его проведения.

Подготовка к учебному занятию лекционного типа заключается в следующем.

С целью обеспечения успешного обучения обучающийся должен готовиться к лекции, поскольку она является важнейшей формой организации учебного процесса, поскольку:

- знакомит с новым учебным материалом;
- разъясняет учебные элементы, трудные для понимания;
- систематизирует учебный материал;
- ориентирует в учебном процессе.

С этой целью:

- внимательно прочитайте материал предыдущей лекции;
- ознакомьтесь с учебным материалом по учебнику и учебным пособиям с темой прочитанной лекции;
- внесите дополнения к полученным ранее знаниям по теме лекции на полях лекционной тетради;
- запишите возможные вопросы, которые вы зададите лектору на лекции по материалу изученной лекции;
- постарайтесь уяснить место изучаемой темы в своей подготовке;
- узнайте тему предстоящей лекции (по тематическому плану, по информации лектора) и запишите информацию, которой вы владеете по данному вопросу.

Подготовка к занятию семинарского типа

При подготовке и работе во время проведения лабораторных работ и занятий семинарского типа следует обратить внимание на следующие моменты: на процесс предварительной подготовки, на работу во время занятия, обработку полученных результатов, исправление полученных замечаний.

Предварительная подготовка к учебному занятию семинарского типа заключается в изучении теоретического материала в отведенное для самостоятельной работы время, ознакомление с инструктивными материалами с целью осознания задач лабораторной работы/практического занятия, техники безопасности при работе с приборами, веществами.

Работа во время проведения учебного занятия семинарского типа включает:

- консультирование студентов преподавателями и вспомогательным персоналом с целью предоставления исчерпывающей информации, необходимой для самостоятельного выполнения предложенных преподавателем задач, ознакомление с правилами техники безопасности при работе в лаборатории;
- самостоятельное выполнение заданий согласно обозначенной учебной программой тематики.

Главным результатом в данном случае служит получение положительной оценки по каждому практическому занятию. Это является необходимым условием при проведении рубежного контроля и допуска к зачету или экзамену. При получении неудовлетворительных

результатов обучающийся имеет право в дополнительное время пересдать преподавателю работу до проведения промежуточной аттестации.

Самостоятельная работа.

Для более углубленного изучения темы задания для самостоятельной работы рекомендуется выполнять параллельно с изучением данной темы. При выполнении заданий по возможности используйте наглядное представление материала. Более подробная информация о самостоятельной работе представлена в разделах «Учебно-методическое обеспечение самостоятельной работы по дисциплине (модулю)», «Методические указания к самостоятельной работе по дисциплине (модулю)».

5.4 Информационно-технологическое обеспечение образовательного процесса по дисциплины (модуля)

5.4.1. Средства информационных технологий

1. Персональные компьютеры;
2. Средства доступа в Интернет;
3. Проектор.

5.4.2. Программное обеспечение

1. Операционная система Windows 7
2. Microsoft Office Professional Plus 2007 Russian Academic OPEN No Level
3. Справочно-правовая система Консультант+
4. Acrobat Reader DC
5. 7-Zip
6. SKY DNS
7. TrueConf(client)

1.4.3. Информационные справочные системы

№№	Название электронного ресурса	Описание электронного ресурса	Используемый для работы адрес
1.	ЭБС «Университетская библиотека онлайн»	Электронная библиотека, обеспечивающая доступ высших и средних учебных заведений, публичных библиотек и корпоративных пользователей к наиболее востребованным материалам по всем отраслям знаний от ведущих российских издательств	http://biblioclub.ru/
2.	Научная электронная библиотека eLIBRARY.ru	Крупнейший российский информационно-аналитический портал в области науки, технологии, медицины и образования, содержащий рефераты и полные тексты более 34 млн научных публикаций и патентов	http://elibrary.ru/
3.	Образовательная платформа Юрайт	Электронно-библиотечная система для ВУЗов, ССУЗов, обеспечивающая доступ к учебникам, учебной и методической	https://urait.ru/

		литературе по различным дисциплинам.	
4.	База данных "EastView"	Полнотекстовая база данных периодических изданий	http://ebiblioteka.ru/
5.	База данных международного индекса научного цитирования "Scopus"	Библиографическая и реферативная база данных и инструмент для отслеживания цитируемости статей, опубликованных в научных изданиях	http://www.scopus.com/
6.	Международный индекс научного цитирования "Web of Science"	Поисковая интернет-платформа, объединяющая реферативные базы данных публикаций в научных журналах и патентов, в том числе базы, учитывающие взаимное цитирование публикаций. Web of Science охватывает материалы по естественным, техническим, общественным, гуманитарным наукам и искусству.	http://webofknowledge.com
7.	Электронная библиотека "Grebennikon"	Библиотека предоставляет доступ более чем к 30 журналам, выпускаемых Издательским домом "Гребенников".	https://grebennikon.ru/

5.5 Материально-техническое обеспечение образовательного процесса по дисциплине (модулю)

Для изучения дисциплины (модуля) ««Экономика предприятия и бизнес-планирование» в рамках реализации основной профессиональной образовательной программы высшего образования – программы бакалаврита по направлению подготовки 38.03.01 Экономика используются:

Учебная аудитория для занятий лекционного типа оснащена специализированной мебелью (стол для преподавателя, парты, стулья, доска для написания мелом); техническими средствами обучения (видеопроекционное оборудование, средства звуковоспроизведения, экран и имеющие выход в сеть Интернет), демонстрационными материалами.

Учебная аудитория для занятий семинарского типа: оснащена специализированной мебелью (стол для преподавателя, парты, стулья, доска для написания мелом); техническими средствами обучения (видеопроекционное оборудование, средства звуковоспроизведения, экран и имеющие выход в сеть Интернет), демонстрационными материалами (Система налогов РФ по НК РФ, Законодательство РФ о налогах и сборах).

Помещения для самостоятельной работы обучающихся: оснащены специализированной мебелью (парты, стулья) техническими средствами обучения (персональные компьютеры с доступом в сеть Интернет и обеспечением доступа в электронно-информационную среду университета, программным обеспечением).

5.6 Образовательные технологии

При реализации дисциплины (модуля) ««Экономика предприятия и бизнес-планирование» применяются различные образовательные технологии, в том числе технологии электронного обучения.

Освоение дисциплины (модуля) ««Экономика предприятия и бизнес-планирование» предусматривает использование в учебном процессе активных и интерактивных форм проведения учебных занятий в форме разбора конкретных ситуаций и решения практических заданий в сочетании с внеаудиторной работой с целью формирования и развития **профессиональных** навыков обучающихся.

При освоении дисциплины (модуля) ««Экономика предприятия и бизнес-планирование» предусмотрено применением электронного обучения.

Учебные часы дисциплины (модуля) ««Экономика предприятия и бизнес-планирование» предусматривают классическую контактную работу преподавателя с обучающимся в аудитории и контактную работу посредством электронной информационно-образовательной среды в синхронном и асинхронном режиме (вне аудитории) посредством применения возможностей компьютерных технологий (электронная почта, электронный учебник, тестирование, вебинар, видеофильм, презентация, форум и др.).


В рамках дисциплины (модуля) ««Экономика предприятия и бизнес-планирование» предусмотрены встречи с руководителями и работниками организаций, деятельность которых связана с направленностью, реализуемой основной профессиональной образовательной программы высшего образования – программы бакалавриата.

ЛИСТ РЕГИСТРАЦИИ ИЗМЕНЕНИЙ

№ п/п	Содержание изменения	Реквизиты документа об утверждении изменения	Дата введения изменения
1.	Утверждена и введена в действие решением Ученого совета Экономического факультета на основании Федерального государственного образовательного стандарта высшего образования по направлению подготовки 38.03.01 Экономика (уровень образования), утвержденным приказом Министерства образования и науки Российской Федерации от 12.08.2020 г. № 954	Протокол заседания Ученого совета Экономического факультета № 11 от «27» мая 2021 года	01.09.2021
2.	*	Протокол заседания Ученого совета факультета № _____ от «____» _____ 20____ года	__-__-____
3.	*	Протокол заседания Ученого совета факультета № _____ от «____» _____ 20____ года	__-__-____
4.	*	Протокол заседания Ученого совета факультета № _____ от «____» _____ 20____ года	__-__-____



Министерство науки и высшего образования Российской Федерации
Федеральное государственное бюджетное образовательное учреждение
высшего образования
«Российский государственный социальный университет»

«УТВЕРЖДАЮ»
Декан экономического факультета,
д.э.н., профессор

/Солодуха П.В./
«27» мая 2021 г.

РАБОЧАЯ ПРОГРАММА ДИСЦИПЛИНЫ

Б1.В.03. Основы поведенческой экономики

Направление подготовки

Направление подготовки 38.03.01 Экономика

**ОБРАЗОВАТЕЛЬНАЯ ПРОГРАММА ВЫСШЕГО ОБРАЗОВАНИЯ
ПРОГРАММА БАКАЛАВРИАТА**

Форма обучения
Очная

Москва 2021

Рабочая программа дисциплины «Основы поведенческой экономики» разработана на основании федерального государственного образовательного стандарта высшего образования – бакалавриата по направлению подготовки Направление подготовки 38.03.01 Экономика, утвержденного приказом Министерства образования и науки Российской Федерации № 954 от 12.08.2020, учебного плана по основной профессиональной образовательной программе высшего образования - программы бакалавриата направления подготовки 38.03.01 Экономика, а также с учетом следующих профессиональных стандартов, сопряженных с профессиональной деятельностью выпускника:

- 08. ФИНАНСЫ И ЭКОНОМИКА;
- 08.008. СПЕЦИАЛИСТ ПО ФИНАНСОВОМУ КОНСУЛЬТИРОВАНИЮ;
- 08.011. СПЕЦИАЛИСТ ПО ИПОТЕЧНОМУ КРЕДИТОВАНИЮ;
- 08.015. СПЕЦИАЛИСТ ПО КОРПОРАТИВНОМУ КРЕДИТОВАНИЮ;
- 08.036. СПЕЦИАЛИСТ ПО РАБОТЕ С ИНВЕСТИЦИОННЫМИ ПРОЕКТАМИ;
- 08.030. СПЕЦИАЛИСТ ПО ОРГАНИЗАЦИИ АДМИНИСТРИРОВАНИЯ СТРАХОВЫХ ВЗНОСОВ;
- 08.041. СПЕЦИАЛИСТ В СФЕРЕ УПРАВЛЕНИЯ ПРОЕКТАМИ ГОСУДАРСТВЕННО-ЧАСТНОГО ПАРТНЕРСТВА.

Рабочая программа дисциплины «Основы поведенческой экономики» разработана рабочей группой в составе: д-р. экон. наук, доцент Савина М.В.

Руководитель основной профессиональной образовательной программы, канд. экон. наук, доцент



Шамшеев С.В..

(подпись)

Рабочая программа дисциплины обсуждена и утверждена на Ученом совете экономического факультета
Протокол № 11 от 27.05.2021 года
Декан экономического факультета
Д-р. экон. наук, профессор.



Солодуха П.В.

Рабочая программа дисциплины (модуля) рецензирована и рекомендована к утверждению:
АО «Институт региональных экономических исследований (ИРЭИ)»,
Руководитель центра научных исследований и технического регулирования в сфере услуг, доктор экономических наук, профессор
Москва



Т.И. Зворыкина

(подпись)

Директор Научно - исследовательского института перспективных направлений и технологий, доктор экономических наук, профессор ФГБОУ ВО «РГСУ»,
доцент, Москва



М.В. Виноградова

(подпись)

Согласовано
Научная библиотека, Директор



И.Г. Маляр

(подпись)

СОДЕРЖАНИЕ

РАЗДЕЛ 1. ПАСПОРТ РАБОЧЕЙ ПРОГРАММЫ ДИСЦИПЛИНЫ	4
1.1 Цель и задачи дисциплины.....	4
1.2. Место дисциплины в структуре основной профессиональной образовательной программы высшего образования- программы бакалавриата.....	4
1.3 Планируемые результаты обучения по дисциплине в рамках планируемых результатов освоения основной профессиональной образовательной программы высшего образования – программы бакалавриата, соотнесенные с установленными индикаторами достижения компетенций.	4
РАЗДЕЛ 2. СТРУКТУРА И СОДЕРЖАНИЕ ДИСЦИПЛИНЫ	4
2.1 Объем дисциплины, включая контактную работу обучающегося с педагогическими работниками и самостоятельную работу обучающегося	6
2.2. Учебно-тематический	7
3.1. Виды самостоятельной работы обучающихся по дисциплине	8
3.2 Методические указания к самостоятельной работе по дисциплине (модулю)	8
РАЗДЕЛ 4. ФОНД ОЦЕНОЧНЫХ СРЕДСТВ ДЛЯ ПРОВЕДЕНИЯ ПРОМЕЖУТОЧНОЙ АТТЕСТАЦИИ ОБУЧАЮЩИХСЯ ПО ДИСЦИПЛИНЕ	15
4.1. Форма промежуточной аттестации обучающегося по дисциплине	15
4.2. Перечень компетенций с указанием этапов их формирования в процессе освоения образовательной программы	15
4.3 Описание показателей и критериев оценивания компетенций на различных этапах их формирования, описание шкал оценивания	21
4.4 Типовые контрольные задания или иные материалы, необходимые для оценки знаний, умений, навыков и (или) опыта деятельности, характеризующих этапы формирования компетенций в процессе освоения образовательной программы	22
4.5 Методические материалы, определяющие процедуры оценивания знаний, умений, навыков и (или) опыта деятельности, характеризующих этапы формирования компетенций.....	24
РАЗДЕЛ 5. УСЛОВИЯ РЕАЛИЗАЦИИ ДИСЦИПЛИНЫ	25
5.1. Перечень основной и дополнительной учебной литературы для освоения дисциплины	25
5.2 Перечень ресурсов информационно-коммуникационной сети «Интернет», необходимых для освоения дисциплины (модуля)	25
5.3 Методические указания для обучающихся по освоению дисциплины (модуля).....	26
5.4 Информационно-технологическое обеспечение образовательного процесса по дисциплины (модуля).....	27
5.5 Материально-техническое обеспечение образовательного процесса по дисциплине (модулю)	28
5.6 Образовательные технологии	28
ЛИСТ РЕГИСТРАЦИИ ИЗМЕНЕНИЙ.....	29

РАЗДЕЛ 1. ПАСПОРТ РАБОЧЕЙ ПРОГРАММЫ ДИСЦИПЛИНЫ

1.1 Цель и задачи дисциплины

Цель изучения дисциплины: усвоение знаний в области теории и практики экономического поведения, а именно, понимание универсальных методов исследования экономических агентов, инструментов и механизмов, которые влияют на поведение и формируют его.

В соответствии с целью задачами курса являются: рассмотрение механизмов принятия решений или отказе от них; изучение психологических аспектов мотивации поведения; исследование реакций экономических агентов на те или иные воздействия; изучение индивидуальных различий; исследование влияния на индивида факторов окружающей среды; обобщение фактов реальной деловой практики; - рассмотрение проблем формирования успешных стратегий маркетинга.

1.2. Место дисциплины в структуре основной профессиональной образовательной программы высшего образования- программы бакалавриата

Дисциплина «Организация инновационной деятельности компаний» реализуется в дисциплинах по выбору основной образовательной программы по направлению подготовки 38.03.01 Экономика очной формы обучения.

Перечень дисциплин, для которых необходимы знания, умения и навыки, формируемые данной дисциплиной: «Информатика и основы информационно-коммуникационных технологий», «Экономика» «Стратегическое планирование и технологии бизнес-систем в отраслях экономики», «Экономика фирмы», «Бухгалтерский учет», «Финансы и финансовая система государства» и др.

1.3 Планируемые результаты обучения по дисциплине в рамках планируемых результатов освоения основной профессиональной образовательной программы высшего образования – программы бакалавриата, соотнесенные с установленными индикаторами достижения компетенций.

Процесс освоения дисциплины направлен на формирование у обучающихся следующих универсальных компетенций: ПК-1; ПК-4; ПК-5; ПК-6; ПК-8; ПК-11, в соответствии с основной профессиональной образовательной программой высшего образования – программой бакалавриата по направлению подготовки 38.03.01 Экономика.

В результате освоения дисциплины обучающийся должен демонстрировать следующие результаты:

РАЗДЕЛ 2. СТРУКТУРА И СОДЕРЖАНИЕ ДИСЦИПЛИНЫ

Категория компетенций	Код компетенции	Формулировка компетенции	Код и наименование индикатора достижения компетенции
	ПК-1	Способен выполнять профессиональные обязанности по осуществлению текущей деятельности финансовых служб	ПК 1.1. Сбор и анализ первичной информации в рамках реализации проекта государственно-частного партнерства ПК 1.2. Подготовка финансово-экономического обоснования реализации проекта государственно-частного партнерства

	ПК-4	. Способен использовать зарубежный опыт в целях совершенствования финансово-кредитного механизма в Российской Федерации и обеспечения финансовой стабильности национальной экономики	ПК 4.1. Прогнозирование объема и источников финансирования проекта государственно-частного партнерств ПК 4.2. Оценивать конкурентоспособность проекта государственно-частного партнерства на потенциальных рынках
	ПК-5	Способен анализировать и интерпретировать финансовую, бухгалтерскую и иную информацию, содержащуюся в отчетности предприятий различных форм собственности, организаций, ведомств и использовать полученные сведения для принятия управленческих решений	ПК-5. 1 Формировать данные различных источников и оценивать качество и достоверность полученной информации. ПК-5. 2 Анализировать и интерпретировать финансовую, бухгалтерскую и иную информацию, содержащуюся в отчетности предприятий различных форм собственности, организаций, ведомств и использовать полученные сведения для принятия управленческих решений.
	ПК-6	Способен критически оценить предлагаемые варианты управленческих решений и разработать и обосновать предложения	ПК-6.1 Использовать эконометрические методы прогнозирования развития рынка государственно-частного партнерства на кратко-, средне- и долгосрочную перспективу ПК-6.2 Оценивать конкурентоспособность проекта государственно-частного партнерства на потенциальных рынка
	ПК-8	Способен применять нормы, регулирующие бюджетные, налоговые, валютные отношения в	ПК-8.1 Применять нормы, регулирующие бюджетные, налоговые, валютные отношения в области страховой, банковской деятельности, учета и контроля ПК-8.2 Применять

		области страховой, банковской деятельности, учета и контроля архив в установленные сроки	законодательство Российской Федерации, международные стандарты финансовой отчетности, социальном и медицинском страховании, пенсионном обеспечении; о противодействии коррупции и коммерческому подкупу, легализации (отмыванию) доходов, полученных преступным путем, и финансированию терроризма;
	ПК-11	Способностью вести учет имущества, доходов, расходов и результатов деятельности финансово-кредитных организаций, уплату налогов, составлять бухгалтерскую отчетность технологиями автоматизированной обработки информации, знать правила защиты информации	ПК-11.1 Способен организовать и планировать процесс формирования информации в системе бухгалтерского учета ПК-11.2 Способен организовать и планировать процесс формирования информации в системе бухгалтерского учета ПК-11.3 Способен формировать числовые показатели отчетов, входящих в состав бухгалтерской (финансовой) отчетности, а также осуществлять счетную и логическую проверку правильности формирования этих показателей ... ПК-11.4 Способен формировать пояснения к бухгалтерскому балансу и отчету о финансовых результатах

2.1 Объем дисциплины, включая контактную работу обучающегося с педагогическими работниками и самостоятельную работу обучающегося

Общая трудоемкость дисциплины составляет 4 зачетных единиц. По дисциплине предусмотрен экзамен.

Вид учебной работы	Всего часов	Семестры			
		6			
Контактная работа обучающихся с педагогическими работниками	40	40			
Учебные занятия лекционного типа	16	16			
<i>из них: в форме практической подготовки</i>	-	-			
Практические занятия	24	24			
<i>из них: в форме практической подготовки</i>	-	-			
Лабораторные занятия	-	-			
<i>из них: в форме практической подготовки</i>	-	-			
Иная контактная работа	32	32			
<i>из них: в форме практической подготовки</i>	-	-			
Самостоятельная работа обучающихся, всего	36	36			
Контроль промежуточной аттестации (час)					
Форма промежуточной аттестации	<i>Экзамен</i>	<i>Экзамен</i>			
	36	36			
ОБЪЕМ ДИСЦИПЛИНЫ В ЧАСАХ	144				

2.2. Учебно-тематический

Раздел, тема	Виды учебной работы, академических часов										
	Всего	Самостоятельная работа	Контактная работа обучающихся с педагогическими работниками								
			Всего	Лекционные занятия	<i>из них: в форме практической подготовки</i>	Семинарские/практические занятия	<i>из них: в форме практической подготовки</i>	Лабораторные занятия	<i>из них: в форме практической подготовки</i>	Иная контактная работа	<i>из них: в форме практической подготовки</i>
Семестр 6											
Раздел 1 Основы поведенческой экономики	27	9	18	4		6					8
Раздел 2. Поведенческая и нейроэкономика	27	9	18	4		6					8
Раздел 3. Поведенческие финансы	27	9	18	4		6					8
Раздел 4. Принятие решений в условиях неопределенности и риска. Теория перспектив	27	9	18	4		6					8
Контроль промежуточной аттестации (час)	36										
Общий объем, часов	144	36	40	16		24		-			32

РАЗДЕЛ 3. УЧЕБНО-МЕТОДИЧЕСКОЕ ОБЕСПЕЧЕНИЕ САМОСТОЯТЕЛЬНОЙ РАБОТЫ ОБУЧАЮЩИХСЯ ПО ДИСЦИПЛИНЕ

3.1. Виды самостоятельной работы обучающихся по дисциплине

Раздел, тема	Всего	Виды самостоятельной работы обучающихся					
		Академическая активность, час	Форма академической активности	Выполнение практ. заданий, час	Форма практического задания	Рубежный текущий контроль, час	Форма рубежного текущего контроля
Семестр 6							
Раздел 1 Основы поведенческой экономики	8	-	Подготовка к лекционным и практическим занятиям	6	реферат	2	контрольная работа
Раздел 2. Поведенческая и нейроэкономика	8	-	Подготовка к лекционным и практическим занятиям	6	реферат	2	Кейсы
Раздел 3. Поведенческие финансы	8	-	Подготовка к лекционным и практическим занятиям	6	реферат	2	Контрольная работа
Раздел 4. Принятие решений в условиях неопределенности и риска. Теория перспектив	12	3	Подготовка к лекционным и практическим занятиям	7	реферат	2	Тестирование
Общий объем по модулю/семестру, часов	36	3		25		8	

3.2 Методические указания к самостоятельной работе по дисциплине (модулю)

Раздел 1. Основы поведенческой экономики

Цель: получение обучающимися теоретических знаний об основах поведенческой экономики и практических навыков в сфере организации инновационной деятельности на предприятии

Перечень изучаемых элементов содержания: Стандартная модель потребительского выбора в неоклассической микроэкономике и поведенческие факторы, влияющие на отклонения от нее. Концепции полезности в поведенческой экономике: полезность, связанная с принятием решения (decision utility); полезность, связанная с ощущениями (experienced utility), предвосхищаемая (anticipatory) полезность; остаточная (residual) полезность. Эффекты наделенности, фрейма, меню и т.д.

Тема 1. Предмет и метод поведенческой экономики

Вопросы для самоподготовки:

1. История формирования поведенческой экономики как научного направления.
2. Противоречия и общность с основным течением экономической мысли.
3. Концепция ограниченной рациональности Г. Саймона.

4. Взаимосвязь с другими науками (психологией и эволюционной биологией) и направлениями экономического анализа (нейроэкономикой и экспериментальной экономикой).
5. Значение и виды экспериментов в поведенческой экономике.
6. Экспериметрика.
7. Влияние на экономическую политику: концепция “подталкивания” (nudge) Р. Талера и С. Санштейна.

Тема 2. Межвременной выбор

Вопросы для самоподготовки:

1. Состав и характеристика основных элементов инновационной сферы: рынок новшеств
2. Стандартная модель дисконтирования и ее провалы.
3. Эффекты знака и размерности.
4. Предпочтения последовательностей с возрастающими выплатами.
5. Гиперболическое дисконтирование: альтернативные подходы.
6. Временная несогласованность предпочтений

ПРАКТИЧЕСКОЕ ЗАДАНИЕ К РАЗДЕЛУ 1.

Форма практического задания: реферат

Примерный перечень тем рефератов к разделу 1.:

1. Стратегическое взаимодействие и поведенческая теория игр
2. Результаты экспериментальной проверки некоторых известных теоретико-игровых моделей: “ультиматум”, “диктатор”, “дилемма путешественника”, “конкурс красоты”, “общественные блага” и др.
3. Принципы честности (fairness) и взаимности (reciprocity) в поведенческой теории игр.
4. История формирования и развития поведенческой экономики
5. Ограниченная рациональность Г. Саймона.
6. Понятие satisfying при принятии экономических решений
7. Взаимосвязь поведенческой экономики с другими науками (психологией, эволюционной биологией)
8. Значение и виды экспериментов в поведенческой экономике. Экспериметрика
9. Неоклассическая теория потребительского выбора и ее провалы
10. Виды полезности в поведенческой экономике
11. Основные эффекты (эвристики) поведенческой экономики: надленности, фрейма, меню и др.
12. Оценка вероятности исходов в неоклассической теории. Байесовская корректировка вероятностей. Теория ожидаемой полезности

РУБЕЖНЫЙ КОНТРОЛЬ К РАЗДЕЛУ 1.1: форма рубежного контроля –

контрольная работа

Примерные задания к разделу 1.:

Поведенческая экономика

А) противостоит основному течению экономической мысли;

Б) дополняет основное течение экономической мысли;

В) является неотъемлемой частью основного течения экономической мысли

Г) среди ответов А)–В) нет верных.

2. Теория ограниченной рациональности подразумевает

А) ослабление всех предпосылок модели человека экономического (homo economicus)

Б) ослабление предпосылки об исключительности вычислительных способностей индивидов при принятии экономических решений

В) поиск некоторого удовлетворительного решения вместо оптимального

Г) среди ответов А)–В) нет верных.

3. Изобразите функцию полезности в теории перспектив Д. Канемана и А.Тверски.
4. Сравните использование стандартного и гиперболического дисконтирования. В чем заключается сложность использования процедуры гиперболического дисконтирования для оценки инвестиционных проектов?
5. Охарактеризуйте “эффект января” на фондовом рынке.

Раздел 2. Поведенческая и нейроэкономика

Цель: получение обучающимися теоретических знаний о поведенческой и нейроэкономике и практических навыков в сфере инновационной организации работы на предприятиях

Перечень изучаемых элементов содержания: Организационные формы инновационной деятельности. Рыночные субъекты инновационной деятельности (понятие и примеры из реальной практики). Сущностная характеристика и роль венчурных предприятий в инновационной деятельности. Организационные формы интеграции науки и производства: зарубежный опыт. Организационные формы интеграции науки и производства: опыт РФ. Особенности создания инноваций и формирование Мониторинг инноваций и информационное обеспечение инновационной деятельности. спроса на них. Инновационный проект: обоснование и реализация

Тема 1. Теория принятия решений в экономике

Вопросы для самоподготовки:

1. Принятие решения решений в экономике — развитие теории.
2. Совершенная и ограниченная рациональность.
3. Обзор вопросов, входящих в область исследования поведенческой экономики.
4. Почему люди лгут и каковы экономические и социальные последствия лжи.

Тема 2. Принятие решений с точки зрения нейробиологии

Вопросы для самоподготовки:

1. Основы и предпосылки возникновения нейроэкономики.
2. Краткое описание анатомии и работы головного мозга.
3. Роль отдельных структур головного мозга (прилежащее ядро, миндалевидное тело, орбитофронтальная кора, лимбическая система) в различных этапах принятия решений (оценка субъективной полезности, оценка рисков, сравнение альтернатив).

ПРАКТИЧЕСКОЕ ЗАДАНИЕ К РАЗДЕЛУ 2

Форма практического задания: реферат.

Примерный перечень тем рефератов к разделу 2:

1. Эксперименты как способ получения знаний: достоинства и ограничения.
2. Типы экспериментов.
3. Подготовка эксперимента и обработка полученных результатов.
4. Эксперимент “Игра ультиматум”.
5. Эксперимент по распознаванию обезличенных газированных напитков (Кока-колы и Пепси) для демонстрации эффекта бренда.
6. Роль эмоций в принятии решений.
7. Эксперимент по потреблению сока после эмоционального прайминга.
8. Способы индуцирования и измерения эмоциональных состояний.
9. Демонстрация ЭЭГ.
10. Исследование эмоциональных стимулов базы данных IAPS.
11. Тестирование ПО для распознавания эмоций по фотографиям.
12. Эксперимент по влиянию температуры на субъективную оценку личности.
13. Эксперимент по влиянию температурной стимуляции на вероятность спонтанных покупок.

14. Эксперимент по оценке субъективной привлекательности часов в зависимости от времени. поведения в экономике.
15. Игра «дилемма заключенного»: краткосрочный и долгосрочный периоды.
16. Подтверждают ли эксперименты теорию? Особенности принятия решений в группе.
17. Биологические основы сотрудничества, их эволюционные предпосылки.

РУБЕЖНЫЙ КОНТРОЛЬ К РАЗДЕЛУ 2: форма рубежного контроля – кейс

Пример кейса к разделу 2:

В своей статье, посвященной террористической деятельности и общественной реакции на нее, Гари Беккер и Ариэль Рубинштейн отмечают, что, несмотря на статистически малую вероятность погибнуть в результате террористического акта, террористические атаки оказывают значительное воздействие на поведение граждан. Например, объем пассажирских перевозок на внутренних авиалиниях США между августом и октябрём 2001 года снизился на 32%, и не восстанавливался еще несколько лет. Беккер сравнивает такую реакцию с поведением людей во время вспышек редких, но опасных болезней: например, "коровьего бешенства" и "птичьего гриппа" - при очень небольшой объективной вероятности заболеть, соответствующие продукты питания игнорировались массово.

На первый взгляд, такое поведение свидетельствует о банальной переоценке людьми малых вероятностей "ужасных" событий, однако подробный анализ реакции граждан на теракты дает более богатую и интересную картину. 29 ноября 2001 года террорист-смертник взорвал себя на автобусе, направлявшемся в Тель-Авив. На протяжении следующего года в Израиле каждый месяц происходила в среднем одна такая атака, в результате чего, по расчетам Беккера и Рубинштейна, пассажиропоток сократился на 30%.

Интересно, что при резком падении продаж билетов на одну-две поездки, продажи недельных и месячных проездных билетов изменились довольно мало: "завсегдатаи" не обращали на террористов внимания. Если предположить, что у каждого пассажира есть некий приемлемый уровень "ожидаемого ущерба" от теракта, то и те, кто ездит на автобусе дважды в месяц, и те, кто ездит на автобусе дважды в день, должны были бы сократить свое количество поездок в два раза - это отражало бы рост объективной вероятности пострадать от теракта. Вместо этого первые отказались от поездок вовсе, а вторые - почти не поменяли их число.

Первое предположение исследователей - что у регулярных пассажиров автобуса просто нет другой альтернативы - было отвергнуто, когда Беккер и Рубинштейн обнаружили похожую реакцию на теракты у посетителей кафе в центре города, где также часто гремели взрывы.

Вопросы:

- 1) Как можно было бы объяснить описанную реакцию граждан на террористические акты с точки зрения теории перспектив?
- 2) Как учет таких эмоциональных факторов, как эвристика аффекта, помогает в определении вариантов выбора, лучших с точки зрения рациональных стандартов.
- 3) Какое значение имеет эффективность рынков. Почему важно иметь "правильные" котировки ценных бумаг.
- 4) Какие рыночные явления могут быть вызваны нестабильными предпочтениями инвесторов.
- 5) Объясните, как ошибки в обработке информации могут влиять на цены активов.
- 6) Сравните подходы поведенческих и неоклассических финансов к моделированию рынков капиталов.

Раздел 3. Поведенческие финансы

Цель: получение обучающимися теоретических знаний о поведенческих финансах и практических навыков в сфере инновационной организации работы на предприятиях.

Перечень изучаемых элементов содержания: Иррациональность на финансовых рынках. Гипотеза эффективного рынка и ее провалы. Эвристические ошибки и отклонения рыночных инвесторов и их последствия. Эмпирические свидетельства иррациональности на фондовом рынке. Роль иррационального поведения инвесторов в наступлении мировых кризисов.

Тема 1. Поведенческие отклонения при принятии финансовых решений

Вопросы для самоподготовки:

1. Эвристические ошибки, поведенческие отклонения в финансах (доступность, репрезентативность, ошибка игрока, якорение, ошибка подтверждения, фрейминг).
2. Теория перспектив и ее приложения к финансам.
3. Эксперименты, свидетельствующие о наличии эвристических ошибок и отклонений.

Тема 2. Влияние личных качеств менеджеров на управление корпоративными финансами

Вопросы для самоподготовки:

1. Корпоративная политика рациональных менеджеров.
2. Личные качества менеджеров, вызывающие отклонения от рационального поведения: пол, возраст, опыт, образование, связи.
3. Чрезмерная самоуверенность (overconfidence) и высокомерие (hubris) менеджеров.
4. Типы корпоративной политики, подверженные влиянию личных качеств менеджеров: выбор структуры капитала, дивидендной политики, сделки слияний и присоединений, инвестиционная политика.

ПРАКТИЧЕСКОЕ ЗАДАНИЕ К РАЗДЕЛУ 3

Форма практического задания: реферат.

Примерный перечень тем рефератов к разделу 3:

1. Стандартная модель потребительского выбора в неоклассической микроэкономике и поведенческие факторы, влияющие на отклонения от нее.
2. Концепции полезности в поведенческой экономике: полезность, связанная с принятием решения (decision utility); полезность, связанная с ощущениями (experienced utility), предвосхищаемая (anticipatory) полезность; остаточная (residual) полезность. Эффекты наделенности, фрейма, меню и т.д.
3. Как учет таких эмоциональных факторов, как эвристика аффекта, помогает в определении вариантов выбора, лучших с точки зрения рациональных стандартов
4. Какое значение имеет эффективность рынков. Почему важно иметь "правильные" котировки ценных бумаг.
5. Какие рыночные явления могут быть вызваны нестабильными предпочтениями инвесторов.
6. Объясните, как ошибки в обработке информации могут влиять на цены активов
7. Сравните подходы поведенческих и неоклассических финансов к моделированию рынков капиталов.

РУБЕЖНЫЙ КОНТРОЛЬ К РАЗДЕЛУ 3: форма рубежного контроля – контрольная работа

Примерные вопросы к контрольной работе к разделу 3:

1. Сущность и методология поведенческой экономической теории.
2. Этапы формирования поведенческой экономики
3. Понятие и виды рациональности
4. Истоки концепции рациональности: нормативный, дескриптивный и предписывающий аспекты.
5. Нормативная теория рациональности.
6. Субстанциональная и ограниченная рациональность.
7. Методология экономического анализа: позитивистская и поведенческая экономика
8. Парадоксы и ограничения процесса индивидуального принятия решений
9. Теория ожидаемой полезности
10. Теория перспектив
11. Ранговая теория полезности
12. Косвенная теория полезности
13. Теория сожаления
14. Процедурные теории принятия решений
15. Теория социальных предпочтений.
16. "Справедливое равновесие" М. Рабина.
17. Трехмерная модель исследований в финансах.
18. Причины существования эвристик
19. Тестирование поведенческих допущений
20. Предположение о равновесии
21. Агрегированное поведение рынков
22. Гипотезы об эффективности рынков
23. Тестирование неэффективности рынков
24. Модель сентиментального инвестора
25. Модель DHS
26. Модель Хонга и Стейна
27. Модели сдвига отношения к риску
28. Модель ошибочного восприятия вероятности
29. Обобщенная поведенческая модель оценки стоимости активов
30. Ошибки обработки информации
31. Обобщение предсказаний GBM

Раздел 4. Принятие решений в условиях неопределенности и риска. Теория перспектив

Цель: получение обучающимися теоретических знаний о принятии решений в условиях неопределенности и риска и практических навыков в сфере инновационной организации работы на предприятиях.

Перечень изучаемых элементов содержания: Ошибки репрезентативности. Особенности принятия решений в условиях неопределенности.

Критика теории перспектив. Прикладные аспекты и значение теории перспектив. Теория ожидаемой полезности и ее провалы (парадоксы Алле, Эллсберга). Эмпирические провалы теории ожидаемой полезности

Тема 1. Выбор в условиях риска и неопределенности.

Вопросы для самоподготовки:

1. Выбор в условиях риска и неопределенности: теория перспектив Д. Канемана и А. Тверски Канеман и Тверски и их работа «Рациональный выбор, ценности и фреймы.
2. Основа теории перспектив - три неотъемлемых свойства функции оценки простых рисков лотерей или шансов: Формула Д. Канемана.
3. Ошибки репрезентативности.
4. Особенности принятия решений в условиях неопределенности.

5. Критика теории перспектив.
6. Прикладные аспекты и значение теории перспектив.
7. Неопределенность как характеристика современной экономики и как основа для принятия решений.
8. Институты и неопределенность

Тема 2. Принятие решений в условиях неопределенности и риска. Теория перспектив

Вопросы для самоподготовки:

1. Подходы к оценке вероятностных исходов в неоклассической теории и в поведенческой экономике.
2. Байесовская корректировка вероятностей.
3. Эвристики доступности и репрезентативности.
4. Субъективность собственных оценок: чрезмерная самоуверенность, оценка “лучше, чем в среднем” и др.
5. Теория ожидаемой полезности и ее провалы (парадоксы Алле, Эллсберга).
6. Эмпирические провалы теории ожидаемой полезности: асимметричные значения эластичности спроса по цене, отрицательный наклон кривой предложения труда, эффект владения и премия по акциям (equity premium)
7. Функция полезности в теории перспектив. Эффекты точки отсчета и стремления избежать потерь.

ПРАКТИЧЕСКОЕ ЗАДАНИЕ К РАЗДЕЛУ 4.

Форма практического задания: реферат

1. Стратегическое взаимодействие и поведенческая теория игр
2. Результаты экспериментальной проверки некоторых известных теоретико-игровых моделей: “ультиматум”, “диктатор”, “дилемма путешественника”, “конкурс красоты”, “общественные блага” и др.
3. Принципы честности (fairness) и взаимности (reciprocity) в поведенческой теории игр.
4. Гиперболическое дисконтирование.
5. Временная несогласованность предпочтений
6. Результаты экспериментальной проверки некоторых известных теоретикоигровых моделей: игры “ультиматум”, “диктатор”, “дилемма путешественника”
7. Результаты экспериментальной проверки некоторых известных теоретикоигровых моделей: игры “конкурс красоты”, “общественные блага”
8. Принципы честности (fairness) и взаимности (reciprocity) в поведенческой теории игр
9. Фундаментальные и календарные аномалии на фондовом рынке
10. Рациональное невнимание

Примерный перечень тем рефератов к разделу 4.:

РУБЕЖНЫЙ КОНТРОЛЬ К РАЗДЕЛУ 4: форма рубежного контроля – тестирование

Примерные вопросы к контрольной работе к разделу 4:

Тема 1. Введение в поведенческую экономику

Сущность и методология поведенческой экономической теории.

Исторический аспект формирования поведенческой экономики практическое занятие

Тема 2. Рациональность лекционное занятие

Истоки концепции рациональности: нормативный, дескриптивный и предписывающий аспекты. Нормативная теория рациональности.

Субстанциональная и ограниченная рациональность.

Методология экономического анализа: позитивистская и поведенческая экономика
 рассмотрение видов рациональности
 Тема 3. Альтернативные теории принятия решений
 Теория ожидаемой полезности и ее развитие: теория перспектив, ранговая теория полезности, косвенная теория полезности, теория сожаления.
 Достоинства и ограничения данных моделей.
 Процедурные теории принятия решений.
 Тема 4. Поведенческая теория игр
 Теория социальных предпочтений.
 Парадокс Алле.
 Категория справедливости в теории игр.
 Справедливое равновесие М. Рабина.
 Тема 5. Традиционные и поведенческие финансы
 Трехмерная модель исследований в финансах.
 Бихевиористские исследования финансовой отчетности.
 Тема 6. Эвристики или эмпирические правила
 Причины существования эвристик.
 Погрешности связанные с эвристиками.
 Репрезентативность. Корректировка. Память.
 Когнитивные эвристики.
 Тема 7. Экспериментальная экономика
 Тестирование поведенческих допущений.
 Предположение о равновесии.
 Агрегированное поведение рынков.
 Проведение учебных экспериментов
 Тема 8. Неэффективность рынков
 Гипотезы об эффективности рынков.
 Тестирование неэффективности рынков.
 Аспекты поведения инвесторов, влияющие на цены.
 Тема 9. Модели, основанные на предпочтениях и убеждениях инвесторов
 Модель сентиментального инвестора. Модель DHS. Модель Хонга и Стейна.
 Модели сдвига отношения к риску.
 Модель ошибочного восприятия вероятности.
 Обобщенная поведенческая модель оценки стоимости активов.
 Ошибки обработки информации. Обобщение предсказаний GBM.

РАЗДЕЛ 4. ФОНД ОЦЕНОЧНЫХ СРЕДСТВ ДЛЯ ПРОВЕДЕНИЯ ПРОМЕЖУТОЧНОЙ АТТЕСТАЦИИ ОБУЧАЮЩИХСЯ ПО ДИСЦИПЛИНЕ

4.1. Форма промежуточной аттестации обучающегося по дисциплине

Контрольным мероприятием промежуточной аттестации обучающихся по учебной дисциплине является экзамен и зачет, которые проводятся в устной форме.

4.2. Перечень компетенций с указанием этапов их формирования в процессе освоения образовательной программы

Код компетенции	Содержание компетенции (части компетенции)	Результаты обучения	Этапы формирования компетенций в процессе освоения образовательной программы

ПК-1	Способен осуществлять сбор и анализ информации о внешних рынках, потенциальных контрагентах и партнерах, оценивать конкурентоспособность продукции	Знать: как самостоятельно осуществлять сбор, анализ и обработку данных, обосновывать их выбор для решения профессиональных задач	Этап формирования знаний
		Уметь: применять методы сбора, анализа и обработки информации о внешних рынках, потенциальных контрагентах и партнерах, оценивать конкурентоспособность продукции	Этап формирования умений
		Владеть: навыками сбора и анализа и обработки информации о внешних рынках, потенциальных контрагентах и партнерах, оценивать конкурентоспособность продукции	Этап формирования навыков и получения опыта
ПК-4	Способен оценивать эффективность каналов распространения рекламной информации на внешних рынках, а также целесообразность участия в выставочно-ярмарочных и конгрессных мероприятиях за рубежом в целях привлечения потенциальных партнеров	Знать: каналы распространения рекламной информации на внешних рынках; порядок организации и участия в выставочно-ярмарочных и конгрессных мероприятиях за рубежом	Этап формирования знаний
		Уметь: определяет целесообразность участия в выставочно-ярмарочных и конгрессных мероприятиях за рубежом в целях привлечения потенциальных партнеров	Этап формирования умений
		Владеть: методами оценки эффективности каналов распространения рекламной информации на внешних рынках, а также целесообразность участия в выставочно-ярмарочных и конгрессных мероприятиях за рубежом	Этап формирования навыков и получения опыта

ПК-5	Умение разрабатывать альтернативные решения на основе установленных целевых показателей, проводить оценку эффективности, выявлять бизнес-возможности, связанные с реализацией внешнеэкономической сделки	Знать: различные источники информации, необходимые для разработки и проведения экономических и финансовых расчетов; основные методы разработки необходимых для выработки вариантов решения поставленных экономических задач	Этап формирования знаний
		Уметь: анализировать информацию для оценки мероприятий в области экономической политики и принятия стратегических решений, использовать различные источники информации для получения данных, используемых в экономических расчетах, выявлять бизнес-возможности, связанные с реализацией внешнеэкономической сделки; проводить оценку эффективности внешнеэкономической сделки	Этап формирования умений
		Владеть: методами управленческих решений на основе которых обосновывает их выбор на основе критериев социально - экономической эффективности внешнеэкономической сделки	Этап формирования навыков и получения опыта
ПК-6	Способен проводить предварительный анализ поступающих коммерческих предложений, запросов от потенциальных партнеров на внешних рынках	Знать: критерии выбора коммерческих предложений и оценки поставщиков потребительских товаров с учетом требований к качеству и безопасности, экологии, тенденций спроса, моды, новых технологий производства;	Этап формирования знаний

		Уметь: анализировать коммерческие предложения, проводить проверку потенциальных партнеров, оценивать эффективность и соответствие документации коммерческих предложений, запросов участников внешнеэкономической деятельности	Этап формирования умений
		владеть: навыками анализа коммерческих предложений и анализа коммерческих предложений, запросов от потенциальных партнеров на внешних рынках	Этап формирования навыков и получения опыта
ПК-8	Способен спланировать и согласовать условия транспортно-логистического обеспечения внешнеторгового контракта	Знать: понятийно-категориальный аппарат и теоретико-методологические основы международной логистики; знать	Этап формирования знаний
		принципы и стратегию логистической системы, а также ее функциональные области, которые составляют ее структуру; планировать транспортно-логистическое обеспечение внешнеторгового контракта	
		Уметь: планировать и согласовывать условия транспортно-логистического обеспечения внешнеторгового контракта, моделировать логистические системы и выполнять расчеты для принятия управленческих решений в различных сферах деятельности;	Этап формирования умений

		<p>Владеть: методами планирования и согласования условий транспортно-логистического обеспечения внешнеторгового контракта, навыками оценки экономической эффективности методов международной логистики;</p> <p>инструментами повышения эффективности логистического подхода в международной деятельности</p>	Этап формирования навыков и получения опыта
		<p>Владеть: навыками привлечения специализированных организаций для выполнения отдельных функций транспортно-логистического обеспечения внешнеторгового контракта</p>	Этап формирования навыков и получения опыта
ПК-11	<p>Способностью вести учет имущества, доходов, расходов и результатов деятельности финансово-кредитных организаций, уплату налогов, составлять бухгалтерскую отчетность технологиями автоматизированной обработки информации, знать правила защиты информации</p> <p>Способностью вести учет имущества, доходов, расходов и результатов деятельности финансово-кредитных организаций, уплату налогов, составлять бухгалтерскую отчетность технологиями автоматизированной обработки информации, знать правила защиты информации</p> <p>Способностью вести учет имущества, доходов, расходов и результатов деятельности финансово-</p>	<p>ПК-11.1 Способен организовать и планировать процесс формирования информации в системе бухгалтерского учета</p> <p>ПК-11.2 Способен организовать и планировать процесс формирования информации в системе бухгалтерского учета</p> <p>ПК-11.3 Способен формировать числовые показатели отчетов, входящих в состав бухгалтерской (финансовой) отчетности, а также осуществлять счетную и логическую проверку правильности формирования этих показателей ...</p> <p>ПК-11.4 Способен формировать пояснения к бухгалтерскому балансу и отчету о финансовых результатах</p>	Этап формирования знаний

	<p>кредитных организаций, уплату налогов, составлять бухгалтерскую отчетность технологиями автоматизированной обработки информации, знать правила защиты информации</p>	<p>ПК-11.1 Способен организовать и планировать процесс формирования информации в системе бухгалтерского учета ПК-11.2 Способен организовать и планировать процесс формирования информации в системе бухгалтерского учета ПК-11.3 Способен формировать числовые показатели отчетов, входящих в состав бухгалтерской (финансовой) отчетности, а также осуществлять счетную и логическую проверку правильности формирования этих показателей ... ПК-11.4 Способен формировать пояснения к бухгалтерскому балансу и отчету о финансовых результатах</p>	<p>Этап формирования умений</p>
		<p>ПК-11.1 Способен организовать и планировать процесс формирования информации в системе бухгалтерского учета ПК-11.2 Способен организовать и планировать процесс формирования информации в системе бухгалтерского учета ПК-11.3 Способен формировать числовые показатели отчетов, входящих в состав бухгалтерской (финансовой) отчетности, а также осуществлять счетную и логическую проверку правильности формирования этих показателей ... ПК-11.4 Способен формировать пояснения к бухгалтерскому балансу и отчету о финансовых результатах</p>	<p>Этап формирования навыков и получения опыта</p>

4.3 Описание показателей и критериев оценивания компетенций на различных этапах их формирования, описание шкал оценивания

Код компетенции	Этапы формирования компетенций	Показатель оценивания компетенции	Критерии и шкалы оценивания
ПК-1; ПК-4, ПК-5, ПК-6, ПК-8, ПК-11	Этап формирования знаний.	<p>Теоретический блок вопросов.</p> <p>Уровень освоения программного материала, логика и грамотность изложения, умение самостоятельно обобщать и излагать материал</p>	<p>1) обучающийся глубоко и прочно освоил программный материал, исчерпывающе, последовательно, грамотно и логически стройно его излагает, тесно увязывает с задачами и будущей деятельностью, не затрудняется с ответом при видоизменении задания, умеет самостоятельно обобщать и излагать материал, не допуская ошибок: (9-10] баллов;</p> <p>2) обучающийся твердо знает программный материал, грамотно и по существу излагает его, не допуская существенных неточностей в ответе на вопрос, может правильно применять теоретические положения: [8-9) баллов;</p> <p>3) обучающийся освоил основной материал, но не знает отдельных деталей, допускает неточности, недостаточно правильные формулировки, нарушает последовательность в изложении программного материала: (6-8) баллов;</p> <p>4) обучающийся не знает значительной части программного материала, допускает существенные ошибки: [0-6] баллов.</p>

<p>ПК-1; ПК-4, ПК-5, ПК-6, ПК-8, ПК-11</p>	<p>Этап формирования умений</p>	<p>Аналитическое задание (<i>задачи, ситуационные задания, кейсы, проблемные ситуации и т.д.</i>)</p> <p>Практическое применение теоретических положений применительно к профессиональным задачам, обоснование принятых решений</p>	<p>1) свободно справляется с задачами и практическими заданиями, правильно обосновывает принятые решения, задание выполнено верно, даны ясные аналитические выводы к решению задания, подкрепленные теорией: (9-10] баллов; 2) владеет необходимыми умениями и навыками при выполнении практических заданий, задание выполнено верно, отмечается хорошее развитие аргумента, однако отмечены погрешности в ответе, скорректированные при собеседовании: [8-9) баллов; 3) испытывает затруднения в выполнении практических заданий, задание выполнено с ошибками, отсутствуют логические выводы и заключения к решению: (6-8) баллов; 4) практические задания, задачи выполняет с большими затруднениями или задание не выполнено вообще, или задание выполнено не до конца, нет четких выводов и заключений по решению задания, сделаны неверные выводы по решению задания: [0-6] баллов.</p>
<p>ПК-1; ПК-4, ПК-5, ПК-6, ПК-8, ПК-11</p>	<p>Этап формирования навыков и получения опыта.</p>	<p>Аналитическое задание (<i>задачи, ситуационные задания, кейсы, проблемные ситуации и т.д.</i>)</p> <p>Решение практических заданий и задач, владение навыками и умениями при выполнении практических заданий, самостоятельность, умение обобщать и излагать материал.</p>	<p>1) свободно справляется с задачами и практическими заданиями, правильно обосновывает принятые решения, задание выполнено верно, даны ясные аналитические выводы к решению задания, подкрепленные теорией: (9-10] баллов; 2) владеет необходимыми умениями и навыками при выполнении практических заданий, задание выполнено верно, отмечается хорошее развитие аргумента, однако отмечены погрешности в ответе, скорректированные при собеседовании: [8-9) баллов; 3) испытывает затруднения в выполнении практических заданий, задание выполнено с ошибками, отсутствуют логические выводы и заключения к решению: (6-8) баллов; 4) практические задания, задачи выполняет с большими затруднениями или задание не выполнено вообще, или задание выполнено не до конца, нет четких выводов и заключений по решению задания, сделаны неверные выводы по решению задания: [0-6] баллов.</p>

4.4 Типовые контрольные задания или иные материалы, необходимые для оценки знаний, умений, навыков и (или) опыта деятельности, характеризующих этапы формирования компетенций в процессе освоения образовательной программы

Примерные вопросы для проведения промежуточной аттестации обучающихся по дисциплине

Теоретический блок вопросов:

Примерные вопросы:

1. Взаимосвязь поведенческой экономики с другими науками (психологией, эволюционной биологией)
2. Стратегическое взаимодействие и поведенческая теория игр
3. Принятие решений в условиях неопределенности и риска. Теория перспектив
Межвременной выбор
4. Значение и виды экспериментов в поведенческой экономике. Экспериметрика
5. Неоклассическая теория потребительского выбора и ее провалы
6. Виды полезности в поведенческой экономике
7. Основные эффекты (эвристики) поведенческой экономики: наделенности, фрейма, меню и др.
8. Оценка вероятности исходов в неоклассической теории. Байесовская корректировка вероятностей. Теория ожидаемой полезности
9. Эвристики доступности и репрезентативности. Субъективность собственных оценок: чрезмерная самоуверенность, оценка “лучше, чем в среднем” и др.
10. Провалы теории ожидаемой полезности: нарушение транзитивности выбора в экспериментах Алле и Эллсберга
11. Эмпирические провалы теории ожидаемой полезности: асимметричные значения эластичности спроса по цене, отрицательный наклон кривой предложения труда, эффект владения и премия по акциям (equity premium)
12. Теория перспектив Д. Канемана и А. Тверски. Функция полезности в теории перспектив: графическое и аналитическое выражение. Эффекты точки отсчета и стремления избежать потерь
13. Модификации теории перспектив и ее современное состояние
14. Стандартная модель дисконтирования и ее провалы. Эффекты знака и размерности. Предпочтения последовательностей с возрастающими выплатами
15. Гиперболическое дисконтирование. Временная несогласованность предпочтений
16. Результаты экспериментальной проверки некоторых известных теоретикоигровых моделей: игры “ультиматум”, “диктатор”, “дилемма путешественника”
17. Результаты экспериментальной проверки некоторых известных теоретикоигровых моделей: игры “конкурс красоты”, “общественные блага”
18. Принципы честности (fairness) и взаимности (reciprocity) в поведенческой теории игр
19. Гипотеза эффективного фондового рынка и ее формы
20. Фундаментальные и календарные аномалии на фондовом рынке
21. Рациональное невнимание
22. Примеры субъективности собственных оценок, эвристик доступности и репрезентативности, когнитивного диссонанса и эффекта владения в финансах. Следствия для практической инвестиционной деятельности
23. Влияние поведенческой экономики на экономическую политику: концепция “подталкивания” (nudge) Р. Талера и С. Санштейна
24. Прикладное применение положений поведенческой экономики (инвестиционная деятельность, социальная политика, нейромаркетинг и т.д.)

Аналитическое задание:

Примеры кейсов:

LinguaLeo

Компания разработала интернет-сервис для изучения английского языка. Суть проекта состоит в том, чтобы натренировать восприятие речи на слух, возможно, активизировать навыки монологической речи и исправить произношение. Создатели LinguaLeo начали работу над сервисом в 2009 году, публичный доступ к ресурсу был открыт в 2010 году. Компания вышла на окупаемость в 2015. Количество зарегистрированных пользователей на данный момент достигает 1,5 миллиона человек, активная месячная аудитория - 500 тысяч.

Одна из основных проблем Lingualeo — низкая вовлечённость: всего около 4% пользователей имеет платные аккаунты и только около 10–30% покупают «Золотой статус» и другие опции повторно. Это связано с тем, что большинство пользователей быстро теряет интерес к самообразованию, несмотря на геймификацию.

Руководство подчеркивает, что необходимо выработать меры по увеличению темпов роста и усилению вовлеченности потребителей.

1. Опишите портрет генерального директора, который бы в большей степени подошел для реализации стратегии компании

2. Как мы можем использовать знания поведенческой экономики для выбора нужного кандидата?

Мечел

«Мечел» — российская горнодобывающая и металлургическая компания. «Мечел» объединяет производителей угля, железорудного концентрата, стали и проката. Продукция реализуется на российском и зарубежных рынках. Компания была основана летом 2002 года, когда угольная компания «Южный Кузбасс» получила контроль над Челябинским металлургическим комбинатом и впоследствии объявила о слиянии «Южного Кузбасса» и «Мечела» в компанию «Стальная группа „Мечел“». «Мечел» в 2014–2016 гг. стоял на грани банкротства: ВТБ, Газпромбанк и Сбербанк требовали конвертировать \$9,16 млрд долга компании в акции, а также отстранить основного акционера Игоря Зюзина и его команду от управления. Все это происходило на фоне драматического обрушения цен на уголь и падения капитализации самого «Мечела».

В настоящее время руководство компании утверждает, что стратегия дальнейшего развития связана с оптимизацией внутренних процессов, а не приобретениями новых активов. Это связано с рядом убыточных приобретений в предыдущие годы, а также с отсутствием инвестиционных возможностей.

1. Опишите портрет генерального директора, который бы в большей степени подошел для реализации стратегии компании

2. Как мы можем использовать знания поведенческой экономики для выбора нужного кандидата?

4.5 Методические материалы, определяющие процедуры оценивания знаний, умений, навыков и (или) опыта деятельности, характеризующих этапы формирования компетенций

Промежуточная аттестация по дисциплине проводится в соответствии с Положением о промежуточной аттестации обучающихся по основным профессиональным образовательным программам высшего образования – программ бакалавриата в Российском государственном социальном университете и Положение о балльно-рейтинговой системе оценки успеваемости обучающихся по основным профессиональным образовательным программам высшего образования - программам бакалавриата, программам специалитета, программам магистратуры в Российском государственном социальном университете.

На промежуточную аттестацию отводится 20 рейтинговых баллов.

Ответы обучающегося на контрольном мероприятии промежуточной аттестации оцениваются педагогическим работником по 20 - балльной шкале, а итоговая оценка по дисциплине выставляется по пятибалльной системе для дифференцированного зачета.

Критерии выставления оценки определяются Положением о балльно-рейтинговой системе оценки успеваемости обучающихся по основным профессиональным образовательным программам высшего образования - программам бакалавриата в Российском государственном социальном университете.

РАЗДЕЛ 5. УСЛОВИЯ РЕАЛИЗАЦИИ ДИСЦИПЛИНЫ

5.1. Перечень основной и дополнительной учебной литературы для освоения дисциплины

Основная литература

Алехин, Б. И. Поведенческие финансы : учебник и практикум для вузов / Б. И. Алехин. — Москва : Издательство Юрайт, 2021. — 182 с. — (Высшее образование). — ISBN 978-5-534-10572-8. — Текст : электронный // ЭБС Юрайт [сайт]. — URL: <https://urait.ru/bcode/475455> (дата обращения: 04.07.2021).

Камалетдинова, З. Ф. Психологическое консультирование: когнитивно-поведенческий подход : учебное пособие для вузов / З. Ф. Камалетдинова, Н. В. Антонова. — 2-е изд. — Москва : Издательство Юрайт, 2021. — 211 с. — (Высшее образование). — ISBN 978-5-534-08880-9. — Текст : электронный // ЭБС Юрайт [сайт]. — URL: <https://urait.ru/bcode/474797> (дата обращения: 04.07.2021).

Дополнительная:

Шмаков, А. В. Экономическая теория права : учебник и практикум для вузов / А. В. Шмаков, Н. С. Епифанова. — 3-е изд. — Москва : Издательство Юрайт, 2021. — 446 с. — (Высшее образование). — ISBN 978-5-534-14118-4. — Текст : электронный // ЭБС Юрайт [сайт]. — URL: <https://urait.ru/bcode/467802> (дата обращения: 04.07.2021).

Сухарев, О. С. Экономическая теория. Современные проблемы : учебник для вузов / О. С. Сухарев. — Москва : Издательство Юрайт, 2021. — 215 с. — (Высшее образование). — ISBN 978-5-534-10422-6. — Текст : электронный // ЭБС Юрайт [сайт]. — URL: <https://urait.ru/bcode/475451> (дата обращения: 04.07.2021).

5.2 Перечень ресурсов информационно-коммуникационной сети «Интернет», необходимых для освоения дисциплины (модуля)

№№	Название электронного ресурса	Описание электронного ресурса	Используемый для работы адрес
1.	ЭБС «Университетская библиотека онлайн»	Электронная библиотека, обеспечивающая доступ высших и средних учебных заведений, публичных библиотек и корпоративных пользователей к наиболее востребованным материалам по всем отраслям знаний от ведущих российских издательств	http://biblioclub.ru/
2.	Научная электронная библиотека eLIBRARY.ru	Крупнейший российский информационно-аналитический портал в области науки, технологии, медицины и образования, содержащий рефераты и полные тексты более 34 млн научных публикаций и патентов	http://elibrary.ru/
3.	Образовательная платформа Юрайт	Электронно-библиотечная система для ВУЗов, ССУЗов, обеспечивающая доступ к	https://urait.ru/

		учебникам, учебной и методической литературе по различным дисциплинам.	
4.	База данных "EastView"	Полнотекстовая база данных периодических изданий	http://ebiblioteka.ru/
5.	Электронная библиотека "Grebennikon"	Библиотека предоставляет доступ более чем к 30 журналам, выпускаемых Издательским домом "Гребенников".	https://grebennikon.ru/

5.3 Методические указания для обучающихся по освоению дисциплины (модуля)

Освоение обучающимся дисциплины «Основы поведенческой экономики» предполагает изучение материалов дисциплины на аудиторных занятиях и в ходе самостоятельной работы. Аудиторные занятия проходят в форме лекций, семинаров и практических занятий. Самостоятельная работа включает разнообразный комплекс видов и форм работы обучающихся.

Для успешного освоения дисциплины и достижения поставленных целей необходимо внимательно ознакомиться с рабочей программой дисциплины (модуля), доступной в электронной информационно-образовательной среде РГСУ.

Следует обратить внимание на списки основной и дополнительной литературы, на предлагаемые преподавателем ресурсы информационно-телекоммуникационной сети Интернет. Эта информация необходима для самостоятельной работы обучающегося.

При подготовке к аудиторным занятиям необходимо помнить особенности каждой формы его проведения.

Подготовка к учебному занятию лекционного типа заключается в следующем.

С целью обеспечения успешного обучения обучающийся должен готовиться к лекции, поскольку она является важнейшей формой организации учебного процесса, поскольку:

- знакомит с новым учебным материалом;
- разъясняет учебные элементы, трудные для понимания;
- систематизирует учебный материал;
- ориентирует в учебном процессе.

С этой целью:

- внимательно прочитайте материал предыдущей лекции;
- ознакомьтесь с учебным материалом по учебнику и учебным пособиям с темой прочитанной лекции;
- внесите дополнения к полученным ранее знаниям по теме лекции на полях лекционной тетради;
- запишите возможные вопросы, которые вы зададите лектору на лекции по материалу изученной лекции;
- постарайтесь уяснить место изучаемой темы в своей подготовке;
- узнайте тему предстоящей лекции (по тематическому плану, по информации лектора) и запишите информацию, которой вы владеете по данному вопросу.

Подготовка к занятию семинарского типа

Предварительная подготовка к учебному занятию семинарского типа заключается в изучении теоретического материала в отведенное для самостоятельной работы время, ознакомление с инструктивными материалами с целью осознания задач лабораторной работы/практического занятия, техники безопасности при работе с приборами, веществами.

Работа во время проведения учебного занятия семинарского типа включает:

– консультирование студентов преподавателями и вспомогательным персоналом с целью предоставления исчерпывающей информации, необходимой для самостоятельного выполнения предложенных преподавателем задач, ознакомление с правилами техники безопасности при работе в лаборатории;

– самостоятельное выполнение заданий согласно обозначенной учебной программой тематики.

Это является необходимым условием при проведении рубежного контроля и допуска к зачету с оценкой. При получении неудовлетворительных результатов обучающийся имеет право в дополнительное время пересдать преподавателю работу до проведения промежуточной аттестации.

Самостоятельная работа.

Для более углубленного изучения темы задания для самостоятельной работы рекомендуется выполнять параллельно с изучением данной темы. При выполнении заданий по возможности используйте наглядное представление материала. Более подробная информация о самостоятельной работе представлена в разделах «Учебно-методическое обеспечение самостоятельной работы по дисциплине (модулю)», «Методические указания к самостоятельной работе по дисциплине (модулю)».

5.4 Информационно-технологическое обеспечение образовательного процесса по дисциплины (модуля)

5.4.1. Средства информационных технологий

1. Персональные компьютеры;
2. Средства доступа в Интернет;
3. Проектор.

5.4.2. Программное обеспечение

- 1.Операционная системаWindows 7
- 2.Microsoft Office Professional Plus 2007 Russian Academic OPEN No Level
- 3.Справочно-правовая система Консультант+
- 4.Acrobat Reader DC
- 5.7-Zip
- 6.SKY DNS
- 7.TrueConf(client)

5.4.3. Информационные справочные системы и профессиональные базы данных

Название электронного ресурса	Описание электронного ресурса	Используемый для работы адрес
ЭБС «Университетская библиотека онлайн»	Электронная библиотека, обеспечивающая доступ высших и средних учебных заведений, публичных библиотек и корпоративных пользователей к наиболее востребованным материалам по всем отраслям знаний от ведущих российских издательств	http://biblioclub.ru/
Научная электронная библиотека eLIBRARY.ru	Крупнейший российский информационно-аналитический портал в области науки, технологии, медицины и образования, содержащий рефераты и полные тексты более 34 млн научных	http://elibrary.ru/

	публикаций и патентов	
Образовательная платформа Юрайт	Электронно-библиотечная система для ВУЗов, ССУЗов, обеспечивающая доступ к учебникам, учебной и методической литературе по различным дисциплинам.	https://urait.ru/
База данных "EastView"	Полнотекстовая база данных периодических изданий	http://ebiblioteka.ru/
Электронная библиотека "Grebennikon"	Библиотека предоставляет доступ более чем к 30 журналам, выпускаемых Издательским домом "Гребенников".	https://grebennikon.ru/

5.5 Материально-техническое обеспечение образовательного процесса по дисциплине (модулю)

Для изучения дисциплины «Основы поведенческой экономики» в рамках реализации основной профессиональной образовательной программы высшего образования – программы бакалавриата по направлению подготовки 38.03.10 Жилищное хозяйство и коммунальная инфраструктура используются:

Учебная аудитория для занятий лекционного типа оснащена специализированной мебелью (стол для преподавателя, парты, стулья, доска для написания мелом); техническими средствами обучения (видеопроекторное оборудование, средства звуковоспроизведения, экран и имеющие выход в сеть Интернет), а также (при наличии) демонстрационными печатными пособиями.

Учебная аудитория для занятий семинарского типа: оснащена специализированной мебелью (стол для преподавателя, парты, стулья, доска для написания мелом); техническими средствами обучения (видеопроекторное оборудование, средства звуковоспроизведения, экран и имеющие выход в сеть Интернет), а также демонстрационными печатными пособиями.

Помещения для самостоятельной работы обучающихся: оснащены специализированной мебелью (парты, стулья) техническими средствами обучения (персональные компьютеры с доступом в сеть Интернет и обеспечением доступа в электронно-информационную среду университета, программным обеспечением).

5.6 Образовательные технологии

При реализации дисциплины «Основы поведенческой экономики» применяются различные образовательные технологии, в том числе технологии электронного обучения.

Освоение дисциплины «Основы поведенческой экономики» предусматривает использование в учебном процессе активных и интерактивных форм проведения учебных занятий (в форме деловых и ролевых игр, разбор конкретных ситуаций, кейс-стадии) в сочетании с внеаудиторной работой с целью формирования и развития **профессиональных** навыков обучающихся.

При освоении дисциплины «Основы поведенческой экономики» предусмотрено применением электронного обучения.

Учебные часы дисциплины «Основы поведенческой экономики» предусматривают классическую контактную работу преподавателя с обучающимся в аудитории и контактную работу посредством электронной информационно-образовательной среды в синхронном и асинхронном режиме (вне аудитории) посредством применения возможностей

компьютерных технологий (электронная почта, электронный учебник, тестирование, вебинар, видеофильм, презентация, форум и др.).

В рамках дисциплины «Основы поведенческой экономики» предусмотрены встречи с руководителями и работниками организаций, деятельность которых связана с направленностью реализуемой основной профессиональной образовательной программы высшего образования – программы бакалавриата.

ЛИСТ РЕГИСТРАЦИИ ИЗМЕНЕНИЙ

№ п/п	Содержание изменения	Реквизиты документа об утверждении изменения	Дата введения изменения
1.	Утверждена и введена в действие решением Ученого совета факультета на основании Федерального государственного образовательного стандарта высшего образования по направлению подготовки 38.03.01 Экономика, утвержденного приказом Министерства образования и науки Российской Федерации № 954 от 12.08.2020	Протокол заседания Ученого совета факультета № 11 от «27» мая 2021 года	01.09.2021
2.	*	Протокол заседания Ученого совета факультета № _____ от «____» _____ 20____ года	____.____.____
3.	*	Протокол заседания Ученого совета факультета № _____ от «____» _____ 20____ года	____.____.____
4.	*	Протокол заседания Ученого совета факультета № _____ от «____» _____ 20____ года	____.____.____



Министерство науки и высшего образования Российской Федерации
Федеральное государственное бюджетное образовательное учреждение
высшего образования
«Российский государственный социальный университет»

УТВЕРЖДАЮ

Декан Экономического факультета

_____/ Солодуха П.В.
(ФИО) «31» мая 2021 г.

**РАБОЧАЯ ПРОГРАММА ДИСЦИПЛИНЫ
УПРАВЛЕНИЕ ФИНАНСОВЫМИ РИСКАМИ**

Направление подготовки

38.03.01 «Экономика»

Направленность (профиль)

Экономика и управление предприятиями

**ОБРАЗОВАТЕЛЬНАЯ ПРОГРАММА ВЫСШЕГО ОБРАЗОВАНИЯ –
ПРОГРАММА БАКАЛАВРИАТА**

Форма обучения

Очная

Москва 2021

Рабочая программа дисциплины (модуля) «**Управление финансовыми рисками**» разработана на основании федерального государственного образовательного стандарта высшего образования – *бакалавриата* по направлению подготовки/специальности *38.03.01 Экономика*, утвержденного приказом Министерства образования и науки Российской Федерации от 12.08.2020 г № 954, учебного плана по основной профессиональной образовательной программе высшего образования - программы *бакалавриата* по направлению подготовки *38.03.01 Экономика*, а также с учетом следующих профессиональных стандартов, сопряженных с профессиональной деятельностью выпускника: 08.041 «Специалист в сфере управления проектами государственно-частного партнерства»

Рабочая программа дисциплины (модуля) «**Управление финансовыми рисками**» разработана рабочей группой в составе: канд.экон.наук, доцентом Яниной О.Н.

Руководитель основной образовательной программ



канд.экон.наук, доцент, доцент С.В.

Шамшеев

Рабочая программа дисциплины (модуля) обсуждена и утверждена на Ученом совете Экономического факультета Протокол № 11 от 27.05.2021

Декан факультета:

д-р эконом.наук,


(подпись)

профессор

П.В.Солодуха

Рабочая программа дисциплины (модуля) рецензирована и рекомендована к утверждению:

ООО «Аудиторская фирма «Совет»



Г.Я. ЗЕЛЕНОВА

Генеральный директор

ООО Строительная компания
«ЭлитФастСтрой»



Т.А. КОСТИЕНКО

Генеральный директор

ООО «Аудит-ВС»



В.Н. ЛАРИОНЧИКОВА

Генеральный директор, к.э.н.



Согласовано



И.Г. МАЛ'ЯР

СОДЕРЖАНИЕ

РАЗДЕЛ 1. ПАСПОРТ РАБОЧЕЙ ПРОГРАММЫ ДИСЦИПЛИНЫ (МОДУЛЯ)	4
1.1 Цель и задачи дисциплины (модуля)	4
1.2. Место дисциплины (модуля) в структуре основной профессиональной образовательной программы высшего образования-программы <i>бакалавриата</i>	4
1.3 Планируемые результаты обучения по дисциплине (модулю) в рамках планируемых результатов освоения основной профессиональной образовательной программы высшего образования – программы <i>бакалавриата соотнесенные с установленными индикаторами достижения компетенций</i>	5
РАЗДЕЛ 2. СТРУКТУРА И СОДЕРЖАНИЕ ДИСЦИПЛИНЫ (МОДУЛЯ)	7
2.1 Объем дисциплины (модуля), включая контактную работы обучающегося с педагогическими работниками и самостоятельную работу обучающегося	7
2.2. Учебно-тематический план дисциплины (модуля)	8
РАЗДЕЛ 3. УЧЕБНО-МЕТОДИЧЕСКОЕ ОБЕСПЕЧЕНИЕ САМОСТОЯТЕЛЬНОЙ РАБОТЫ ОБУЧАЮЩИХСЯ ПО ДИСЦИПЛИНЕ (МОДУЛЮ)	8
3.1. Виды самостоятельной работы обучающихся по дисциплине (модулю)	8
3.2 Методические указания к самостоятельной работе по дисциплине (модулю)	9
РАЗДЕЛ 4. ФОНД ОЦЕНОЧНЫХ СРЕДСТВ ДЛЯ ПРОВЕДЕНИЯ ПРОМЕЖУТОЧНОЙ АТТЕСТАЦИИ ОБУЧАЮЩИХСЯ ПО ДИСЦИПЛИНЕ (МОДУЛЮ)	9
4.1. Форма промежуточной аттестации обучающегося по дисциплине (модулю)	19
4.2. Перечень компетенций с указанием этапов их формирования в процессе освоения образовательной программы	19
4.3 Описание показателей и критериев оценивания компетенций на различных этапах их формирования, описание шкал оценивания.....	21
4.4 Типовые контрольные задания или иные материалы, необходимые для оценки знаний, умений, навыков и (или) опыта деятельности, характеризующих этапы формирования компетенций в процессе освоения образовательной программы	23
4.5 Методические материалы, определяющие процедуры оценивания знаний, умений, навыков и (или) опыта деятельности, характеризующих этапы формирования компетенций	24
РАЗДЕЛ 5. УСЛОВИЯ РЕАЛИЗАЦИИ ДИСЦИПЛИНЫ (МОДУЛЯ)	25
5.1. Пере дополнительной учебной литературы для освоения дисциплины (модуля).....	25
5.2 Перечень ресурсов информационно-коммуникационной сети «Интернет», необходимых для освоения дисциплины (модуля)	25
5.3 Методические указания для обучающихся по освоению дисциплины (модуля)	27
5.4 Информационно-технологическое обеспечение образовательного процесса по дисциплине (модулю)	28
5.5 Материально-техническое обеспечение образовательного процесса по дисциплине (модулю)...	29
5.6 Образовательные технологии	30
ЛИСТ РЕГИСТРАЦИИ ИЗМЕНЕНИЙ.....	31

РАЗДЕЛ 1. ПАСПОРТ РАБОЧЕЙ ПРОГРАММЫ ДИСЦИПЛИНЫ (МОДУЛЯ)

1.1 Цель и задачи дисциплины (модуля)

Цель дисциплины (модуля) «**Управление финансовыми рисками**» приобретение студентами знаний, умений и навыков для качественной и количественной оценки финансовых рисков и управления ими в процессе осуществления финансово-хозяйственной деятельности экономических субъектов.

Задачи учебной дисциплины:

1. изучение основных понятий, принципов и базовых концепций риск-менеджмента в современных рыночных условиях;
2. изучение современных теорий и моделей риск-менеджмента, используемых в зарубежной и российской практике, и критериев оценки эффективности управленческих решений в области риск-менеджмента;
3. выявление финансовых рисков в общей системе рисков предпринимательской деятельности;
4. оценка финансовых результатов деятельности экономических субъектов с учетом риска;
5. изучение основных факторов финансовых рисков в деятельности, а также стратегических принципов работы экономических субъектов в условиях неопределенности;
6. изучение основных видов рисков, возникающих в процессе принятия финансовых решений компаниями;
7. разработка стратегии управления финансовыми рисками экономического субъекта;
8. оценка инвестиционных рисков и управление ими;
9. учет рисков при анализе и подготовке управленческих решений в финансовой сфере организаций.

1.2. Место дисциплины (модуля) в структуре основной профессиональной образовательной программы высшего образования- программы бакалавриата

Дисциплина (модуль) «**Управление финансовыми рисками**» реализуется в части, формируемой участниками образовательных отношений основной образовательной программы по направлению подготовки 38.03.01 «*Экономика*» очной формы обучения.

Изучение дисциплины (модуля) «**Управление финансовыми рисками**» базируется на знаниях и умениях, полученных обучающимися ранее в ходе освоения программного материала ряда дисциплин (модулей): «*Макроэкономика*», «*Финансы организации*», «*Технологии бизнес-аналитики в профессиональной деятельности*», «*Финансовый менеджмент*».

В результате освоения дисциплины обучающийся должен:

Знать:

- источники информации для проведения анализа различных финансовых рисков предприятия;
- методы статистической обработки и анализа информации, связанной с оценкой рисков;
- условия и ограничения применения эконометрических методов;

- этапы построения эконометрических моделей для описания экономикостатистических закономерностей и связей Уметь:

- осуществлять отбор информации для решения поставленной задачи;
- оценивать последствия принимаемых экономических решений;

- использовать инструментальные средства для обработки экономических данных в соответствии с поставленной задачей Владеть навыками:

- обобщения результатов расчетов и формирования выводов по оценке экономической ситуации на предприятии и рекомендаций по ее улучшению.

Перечень последующих дисциплин (модулей), для которых необходимы знания, умения и навыки, формируемые данной дисциплиной (модулем):

- *Организация кредитной работы*
- *Оценка стоимости бизнеса*
- *Инвестиции*
- *Инвестиционный анализ*
- *Операции в банковской деятельности*

1.3 Планируемые результаты обучения по дисциплине (модулю) в рамках планируемых результатов освоения основной профессиональной образовательной программы высшего образования – программы бакалавриата соотнесенные с установленными индикаторами достижения компетенций

Процесс освоения дисциплины (модуля) направлен на формирование у обучающихся следующих профессиональных компетенций: ПК-2; ПК-3; ПК-5; ПК-6 в соответствии с основной профессиональной образовательной программой высшего образования – программой бакалавриата по направлению подготовки 38.03.01 Экономика.

В результате освоения дисциплины (модуля) обучающийся должен демонстрировать следующие результаты:

Категория компетенц и й	Код компетенц и и	Формулировка компетенции	Код и наименование индикатора достижения компетенции	Результаты обучения
----------------------------------------	----------------------------------	---------------------------------	-------------------------------------------------------------	----------------------------

	ПК- 2	Способен готовить информационноаналитическое обеспечение для разработки прогнозов, стратегий и планов деятельности финансовых служб организаций и финансово-кредитных институтов; осуществлять их мониторинг, анализировать и контролировать	ПК-2.1 Владеет современными инструментами и методиками анализа деятельности финансовых служб организаций и финансово-кредитных институтов. ПК-2.2 Демонстрирует умение формировать информационно-аналитическое обеспечение для разработки прогнозов, стратегий и	Знать: основные понятия и категории сферы денежно-кредитных отношений; - нормативно-правовую базу, регламентирующую деятельность финансово-кредитных учреждений; основные типовые методики для оценки экономических и финансовых показателей, характеризующих деятельность кредитных
--	-------	----------------------------------------------------------------------------------------------------------------------------------------------------------------------------------------------------------------------------------------------	---------------------------------------------------------------------------------------------------------------------------------------------------------------------------------------------------------------------------------------------------------------------	--------------------------------------------------------------------------------------------------------------------------------------------------------------------------------------------------------------------------------------------------------------------------------------

		ход их выполнения	планов деятельности финансовых служб организаций и финансово-кредитных институтов. ПК-2.3 Владеет методами мониторинга, анализа и контроля хода выполнения прогнозов, стратегий и планов деятельности финансовых служб организаций и финансово-кредитных институтов.	организаций; - методики разработки бюджетов и финансовых планов кредитных организаций. Уметь: - составлять бюджеты и финансовые планы финансово-кредитных организаций. Владеть: - навыками планирования и бюджетирования
--	--	-------------------	----------------------------------------------------------------------------------------------------------------------------------------------------------------------------------------------------------------------------------------------------------------------	--------------------------------------------------------------------------------------------------------------------------------------------------------------------------------------------------------------------------

	ПК-3	Способен рассчитывать, анализировать и интерпретировать информацию, необходимую для выявления тенденций в функционировании и развитии финансово-кредитной сферы и осуществлению консультирования ее участников	<p>ПК-3.1. Применяет современные методы анализа и оценки информации для выявления тенденций развития финансово-кредитной сферы.</p> <p>ПК-3.2. Демонстрирует умение оказывать услуги по финансовому консультированию в контексте достижения финансовой стабильности финансово-кредитных институтов и организаций иных сфер экономики.</p>	<p><i>Знать:</i> современные методы анализа и оценки информации для выявления тенденций развития финансово-кредитной сферы</p> <p><i>Уметь:</i> оказывать услуги по финансовому консультированию в контексте достижения финансовой стабильности финансово-кредитных институтов и организаций иных сфер экономики</p> <p><i>Владеть:</i> методами анализа и выявления тенденций в функционировании и развитии</p>
--	------	----------------------------------------------------------------------------------------------------------------------------------------------------------------------------------------------------------------	-------------------------------------------------------------------------------------------------------------------------------------------------------------------------------------------------------------------------------------------------------------------------------------------------------------------------------------------	------------------------------------------------------------------------------------------------------------------------------------------------------------------------------------------------------------------------------------------------------------------------------------------------------------------------------------------------------------------------------------------------------------------

Иная контактная работа		32	32					
<i>из них: в форме практической подготовки</i>								
Самостоятельная работа обучающихся, всего		36	36					
Контроль промежуточной аттестации (час)		36	36					
ОБЪЕМ ДИСЦИПЛИНЫ (МОДУЛЯ) В ЧАСАХ		144	144					
Раздел, тема	Виды учебной работы, академических часов							
	Всего	Само-стоя-тел-ь-ная ра-бота	Контактная работа обучающихся с педагогическими работниками					
Всего			Ле-кц-и-он-ные ра-боты	Се-ми-на-ры	Ла-бо-ра-то-рин-ные ра-боты	ко-н-такт-ная ра-бота	и-ные ра-боты	
Семестр 3								
Раздел 1. Денежная система	27	9	18	4	6			8
Раздел 2. Кредитная система	27	9	18	4	6			8
Раздел 3. Специализированные финансово-кредитные институты	27	9	18	4	6			8
Раздел 4. Банковская система	27	9	18	4	6			8
Контроль промежуточной аттестации (час)	36							
Общий объем, часов	144	36	72	16	24			32
Форма промежуточной аттестации	Зачет							
Раздел, тема	Всего	Виды самостоятельной работы обучающихся						

2.2. Учебно-тематический план дисциплины (модуля) *Очной формы обучения*

РАЗДЕЛ 3. УЧЕБНО-МЕТОДИЧЕСКОЕ ОБЕСПЕЧЕНИЕ САМОСТОЯТЕЛЬНОЙ РАБОТЫ ОБУЧАЮЩИХСЯ ПО ДИСЦИПЛИНЕ (МОДУЛЮ)

3.1. Виды самостоятельной работы обучающихся по дисциплине (модулю)

Очной формы обучения

		Ак акт адеив ми но чессть кая час	ака де акт Фомин рмчесно ако сти й	Вы по лн зад ен ан ие ий, пр час акт	пр акт Фомич зад рмескан аогоия	Ру бе жнко ыйнт текро уцль, ий час	Фотек рмущ аего руко бе нт жнро оголя
семестр 3							
Раздел 1. Денежная система	9	4	Подготовка к лекционным и практическим занятиям, самостоятельное изучение раздела в ЭИОС	3	реферат	2	Компьютерное тестирование
Раздел 2. Кредитная система	9	4	Подготовка к лекционным и практическим занятиям, самостоятельное изучение раздела в ЭИОС	3	реферат	2	Компьютерное тестирование
Раздел 3. Специализированные финансово-кредитные институты	9	4	Подготовка к лекционным и практическим занятиям, самостоятельное изучение раздела в ЭИОС	3	реферат	2	Компьютерное тестирование
Раздел 4. Банковская система	9	4	Подготовка к лекционным и практическим занятиям, самостоятельное изучение раздела в ЭИОС	3	реферат	2	Компьютерное тестирование
Общий объем по модулю/семестру, часов	36	16		12		8	

3.2 Методические указания к самостоятельной работе по дисциплине (модулю)

Раздел 1 Финансовый риск как объект управления

Цель: изучить сущность, функции, особенности финансовых рисков.

Перечень изучаемых элементов содержания

Риск как экономическая категория. Сущность, факторы и виды неопределенности. Сущность и причины риска. Классификация рисков по различным признакам. Понятие финансового риска, его место в общей системе рисков предприятия. Характеристика финансовых рисков, их видов и факторов, оказывающих влияние на риски. Характеристика инвестиционных рисков, их видов и факторов, оказывающих на них влияние. Виды рисков: кредитный, страновой, рыночный, процентный, риск потери ликвидности. Операционный риск, правовой риск. Риск потери репутации. Риски организации, определённые неправомерными, действиями работников коммерческой организации. Риски, связанные с макроэкономическими условиями деятельности.

Вопросы для самоподготовки:

1. Риск как историческая категория.
2. Функции риска в экономике
3. Взаимосвязь неопределенности и риска.
4. Взаимосвязь риска и прибыли.
5. Разработка методологий оценки рисков.
6. Политика управления банковскими рисками.
7. Принципы управления финансовыми рисками.
8. Оценка эффективности управления рисками.
9. Банковский надзор за областью управления рисками в организации
10. Классификация рисков по различным признакам.
11. Понятие финансового риска, его место в общей системе рисков предприятия.
12. Характеристика финансовых рисков, их видов и факторов, оказывающих влияние на риски.
13. Характеристика инвестиционных рисков, их видов и факторов, оказывающих на них влияние.
14. Виды рисков: кредитный, страновой, рыночный, процентный, риск потери ликвидности.
15. Операционный риск, правовой риск. Риск потери репутации.
16. Риски, связанные с макроэкономическими условиями деятельности

ПРАКТИЧЕСКОЕ ЗАДАНИЕ К РАЗДЕЛУ 1

Форма практического задания: реферат

Реферат – это обзор точек зрения различных авторов по рассматриваемой теме (проблеме).

При подготовке реферата следует придерживаться следующей структуры:

1. **Оглавление**
2. **Введение.** Во введении дать обоснование выбора темы, раскрыть проблематику выбранной темы (объем 1 – 2 с).
3. **Основная часть.** Привести и аргументировать основные тезисы каждого произведения. Провести их сопоставление. Высказать собственную точку зрения и обосновать ее (объем 5 – 7 с).

4. **Заключение.** Сделать общие выводы по проблеме, заявленной в реферате (объем 1 – 2 с).

5. **Список реферируемой литературы.** Привести исходные данные реферируемых произведений (автор(ы), название, где опубликован, в каком году).

1. Финансовая среда предпринимательства и её рисковые составляющие.
2. История развития теории рисков.
3. Характеристика финансовых рисков (по видам).
4. Чистые и спекулятивные предпринимательские риски.
5. Риск банкротства как основное проявление предпринимательских рисков
6. Взаимосвязь неопределенности и риска.
7. Взаимосвязь риска и прибыли.
8. Разработка методологий оценки рисков.
9. Политика управления банковскими рисками.
10. Принципы управления финансовыми рисками.
11. Оценка эффективности управления рисками.
12. Банковский надзор за областью управления рисками в организации
13. Классификация рисков по различным признакам.
14. Понятие финансового риска, его место в общей системе рисков предприятия.
15. Характеристика финансовых рисков, их видов и факторов, оказывающих влияние на риски.
16. Характеристика инвестиционных рисков, их видов и факторов, оказывающих на них влияние.
17. Виды рисков: кредитный, страновой, рыночный, процентный, риск потери ликвидности.
18. Операционный риск, правовой риск. Риск потери репутации.
19. Риски, связанные с макроэкономическими условиями деятельности
20. Финансовый риск-менеджмент как форма предпринимательства.
21. Проблема формирования рисковозного сознания.
22. Мотивация в системе управления рисками.
23. Различия в способах управления рисками.
24. Инновации в финансовом риск-менеджменте.

Общий объем реферата составляет 10 – 12 с формата А4, включая титульный лист, размер шрифта 14 Пт, интервал -1,5, шрифт Times New Roman.

Основными критериями оценки реферата являются:

- оригинальность текста (не ниже 75%);
- наличие тезисов и их аргументация
- наличие собственных выводов; • качество оформления реферата.

РУБЕЖНЫЙ КОНТРОЛЬ К РАЗДЕЛУ 1:

форма рубежного контроля – тестирование

1. Основные моменты, характерные для рисковозной ситуации:

- а) случайный характер события;
- б) наличие альтернативных решений;
- в) вероятность получения убытков;
- г) вероятность получения прибыли;
- д) а-в;
- е) а-г.

2. Какая функция риска стимулирует поиск нетрадиционных решений проблем:

- а) регулятивная;
- б) защитная;
- в) инновационная;
- г) аналитическая.

3. Субъект риска – это:

- а) юридическое или физическое лицо, находящееся в ситуации риска и осознающее это;
- б) предприятие-производитель;
- в) физическое лицо (отдельные индивидуумы, получатели дохода);
- г) организации непроизводственной сферы деятельности.

4. К рискам, которые целесообразно страховать, относятся:

- а) вероятные потери в результате пожаров и других стихийных бедствий;
- б) вероятные потери в результате автомобильных аварий;
- в) вероятные потери в результате порчи или уничтожения продукции при транспортировке;
- г) вероятные потери в результате невыполнения обязательств субподрядчиками;
- д) вероятные потери в результате приостановки деловой активности фирмы;
- е) вероятные потери в результате передачи сотрудниками фирмы коммерческой информации конкурентам;
- ж) а-д;
- з) а-е.

5. По вероятности возникновения и уровню последствий выделяют:

- а) допустимые, критические и катастрофические риски;
- б) текущие, перспективные и ретроспективные риски;
- в) кратковременные и постоянные риски.

6. По уровню действия выделяют:

- а) допустимые, критические и катастрофические риски;
- б) страновые, отраслевые, региональные, риски предприятия;
- в) кратковременные и постоянные риски;
- г) финансовые и производственные риски.

7. Виды инвестиционного риска:

- а) капитальный, процентный, селективный, политический;
- б) операционный, временной, допустимый, кредитный;
- в) капитальный, селективный, риск законодательных изменений.

8. Какая зона риска характеризуется уровнем потерь, превышающим размер расчетной прибыли вплоть до величины расчетной выручки (дохода): а) зона допустимого риска; б) зона критического риска; в) зона катастрофического риска.
9. По характеру последствий различают риски:
а) текущие, перспективные и ретроспективные;
б) чистые и динамические;
в) риски в сфере принятия решений и риски в сфере реализации решений.
10. У субъектов-банков проявляются следующие риски:
а) кредитные;
б) процентные;
в) ликвидности;
г) банковских злоупотреблений;
д) а-г;
е) а, б и г.

Раздел 2. Теоретические основы финансового риск-менеджмента

Цель: изучить сущность риска, специфику рискованных финансовых операций, особенности формирования кредитной системы РФ и зарубежных стран.

Перечень изучаемых элементов содержания

Необходимость управления финансовыми рисками. Объект, субъект, цели и задачи управления рисками. Основные этапы управления рисками. Принципы управления финансовыми рисками. Алгоритм управления финансовыми рисками.

Вопросы для самоподготовки:

1. Финансовый риск-менеджмент как форма предпринимательства.
2. Проблема формирования рискованного сознания.
3. Мотивация в системе управления рисками.
4. Различия в способах управления рисками.
5. Инновации в финансовом риск-менеджменте.

ПРАКТИЧЕСКОЕ ЗАДАНИЕ К РАЗДЕЛУ 2

Форма практического задания: реферат

Реферат – это обзор точек зрения различных авторов по рассматриваемой теме (проблеме).

При подготовке реферата следует придерживаться следующей структуры:

1. **Оглавление**

2. **Введение.** Во введении дать обоснование выбора темы, раскрыть проблематику выбранной темы (объем 1 – 2 с).
3. **Основная часть.** Привести и аргументировать основные тезисы каждого произведения. Провести их сопоставление. Высказать собственную точку зрения и обосновать ее (объем 5 – 7 с).
4. **Заключение.** Сделать общие выводы по проблеме, заявленной в реферате (объем 1 – 2 с).
5. **Список реферируемой литературы.** Привести исходные данные реферируемых произведений (автор(ы), название, где опубликован, в каком году).

1. Правовое и методологическое обеспечение управления финансовым риском.
2. Функции и механизм управления финансовыми рисками предприятия.
3. Идентификация рискованных обстоятельств различной природы при выявлении потенциальных рисков и факторов их развития в деятельности предприятия.
4. Характеристика признаков финансовых рисков и факторов их развития.
5. Информационно-аналитическое обеспечение управления финансовым риском.
6. Система основных задач управления финансовыми рисками предприятия.
7. Финансовые рычаги и финансовые риски.
8. Функции и механизм управления финансовыми рисками предприятия

Общий объем реферата составляет 10 – 12 с формата А4, включая титульный лист, размер шрифта 14 Пт, интервал -1,5, шрифт Times New Roman.

Основными критериями оценки реферата являются:

- оригинальность текста (не ниже 75%);
- наличие тезисов и их аргументация
- наличие собственных выводов;
- качество оформления реферата.

РУБЕЖНЫЙ КОНТРОЛЬ К РАЗДЕЛУ 2: форма рубежного контроля – тестирование

1. Основные принципы управления рисками в финансовом менеджменте:
 - а) осознанность принятия рисков;
 - б) согласование системы управления рисками с финансовой стратегией предприятия;
 - в) независимость управления отдельными рисками;
 - г) экономичность управления рисками;
 - д) сопоставимость принимаемых рисков с доходностью и финансовыми возможностями предприятия;
 - е) а-д;
 - ж) а, б, г и д.
2. Экономические методы управления рисками включают:
 - а) методы компенсации;

- б) методы стимулирования;
- в) методы сдерживания;
- г) а и б;
- д) а-в.

3. Управлять риском – это:

- а) учитывать наличие риска при принятии решений;
- б) уметь дать риску количественную и качественную оценку;
- в) владеть методами смягчения или устранения негативных последствий проявления рискованной ситуации;
- г) осуществлять деятельность, связанную с преодолением неопределенности в ситуации неизбежного выбора, в процессе которой имеется возможность количественно и качественно оценить вероятность достижения предполагаемого результата, неудачи или отклонения от цели;
- д) а-г;
- е) а и б.

4. Эффективность риск-менеджмента можно определить как отношение:

- а) чистой прибыли к выручке от реализации;
- б) эффекта, полученного в результате управления рисками, к затратам, понесенным в процессе осуществления риск-менеджмента;
- в) отношение выручки от реализации к затратам, понесенным в процессе осуществления рискменеджмента;

5. Процесс управления риском включает следующие этапы:

- а) анализ рисков (выявление, оценка);
- б) выбор методов воздействия на риск при сравнении эффективности принимаемых мер;
- в) принятие решения;
- г) воздействие на риск (снижение, сохранение или передача);
- д) контроль результатов;
- е) а-г;
- ж) а, в, г и д.

6. Риск-менеджмент – это:

- а) система управления риском и финансовыми отношениями, способная компенсировать возможные ущербы от деятельности хозяйствующего субъекта;
- б) система управления финансовыми ресурсами и финансовыми отношениями.

7. Диверсификация – это:

- а) процесс распределения инвестиционных средств между различными объектами вложения капитала (не связанными между собой) с целью снижения потерь доходов и риска;
- б) соглашение, по которому страховщик за оговоренное вознаграждение принимает на себя обязательство возместить убытки или их часть в результате наступления страхового случая;
- в) установление систем ограничений («сверху» и «снизу»), способствующих уменьшению степени риска;

- г) самострахование или способ снижения отрицательных последствий негативного развития событий за счет собственных оборотных средств;
- д) приобретение надежной и достаточной информации, позволяющей принять рациональное решение в условиях риска;
- е) а-д.

8. Страхование – это:

- а) процесс распределения инвестиционных средств между различными объектами вложения капитала (не связанными между собой) с целью снижения потерь доходов и риска;
- б) соглашение, по которому страховщик за оговоренное вознаграждение принимает на себя обязательство возместить убытки или их часть в результате наступления страхового случая;
- в) установление систем ограничений («сверху» и «снизу»), способствующих уменьшению степени риска;
- г) самострахование или способ снижения отрицательных последствий негативного развития событий за счет собственных оборотных средств;
- д) приобретение надежной и достаточной информации, позволяющей принять рациональное решение в условиях риска;
- е) а и б.

9. Лимитирование – это:

- а) процесс распределения инвестиционных средств между различными объектами вложения капитала (не связанными между собой) с целью снижения потерь доходов и риска;
- б) соглашение, по которому страховщик за оговоренное вознаграждение принимает на себя обязательство возместить убытки или их часть в результате наступления страхового случая;
- в) установление систем ограничений («сверху» и «снизу»), способствующих уменьшению степени риска;
- г) самострахование или способ снижения отрицательных последствий негативного развития событий за счет собственных оборотных средств;
- д) приобретение надежной и достаточной информации, позволяющей принять рациональное решение в условиях риска;
- е) а-д.

10. Резервирование средств – это:

- а) процесс распределения инвестиционных средств между различными объектами вложения капитала (не связанными между собой) с целью снижения потерь доходов и риска;
- б) соглашение, по которому страховщик за оговоренное вознаграждение принимает на себя обязательство возместить убытки или их часть в результате наступления страхового случая;
- в) установление систем ограничений («сверху» и «снизу»), способствующих уменьшению степени риска;
- г) самострахование или способ снижения отрицательных последствий негативного развития событий за счет собственных оборотных средств;
- д) приобретение надежной и достаточной информации, позволяющей принять рациональное решение в условиях риска.

Раздел 3. Анализ финансовых рисков

Цель: овладеть базовыми знаниями о методах анализа финансовых рисков.

Перечень изучаемых элементов содержания

Качественный анализ рисков. Вероятностная оценка степени финансового риска. Оценка риска с помощью коэффициента вариации. Оценка риска с помощью коэффициента корреляции. Оценка риска с помощью корреляционно-регрессионного анализа. Критерии апласа, Вальда, Сэвиджа, Гурвица. Сущность экспертного анализа рисков. Метод аналогов. Метод дерева решений. Метод Монте-Карло

Вопросы для самоподготовки:

1. Необходимость оценки риска.
2. Роль информации в анализе рисков.
3. Проблемы идентификации финансовых рисков на предприятии.
4. Роль количественного и качественного анализа рисков в системе управления ими.
5. Выявление практических выгод и возможных негативных последствий рискованных решений.

ПРАКТИЧЕСКОЕ ЗАДАНИЕ К РАЗДЕЛУ 3

Форма практического задания: реферат

Реферат – это обзор точек зрения различных авторов по рассматриваемой теме (проблеме).

При подготовке реферата следует придерживаться следующей структуры:

1. **Оглавление**
2. **Введение.** Во введении дать обоснование выбора темы, раскрыть проблематику выбранной темы (объем 1 – 2 с).
3. **Основная часть.** Привести и аргументировать основные тезисы каждого произведения. Провести их сопоставление. Высказать собственную точку зрения и обосновать ее (объем 5 – 7 с).
4. **Заключение.** Сделать общие выводы по проблеме, заявленной в реферате (объем 1 – 2 с).
5. **Список реферируемой литературы.** Привести исходные данные реферируемых произведений (автор(ы), название, где опубликован, в каком году).

1. Методы качественного анализа рисков.
2. Методы выявления рисков.
3. Количественные методы оценки и анализа финансовых рисков.
4. Структурные диаграммы и карты потоков как методы выявления финансовых рисков.
5. Компьютерные технологии в анализе рисков (программные пакеты «АльтИнвест», «Альт-Финансы», «Project Expert», «Forecast Expert», «Инвестор», «Аналитик», «Risk-Master»).
6. Информационная база оценки финансовых рисков.
7. Абсолютные и относительные показатели оценки риска.
8. Вероятностные показатели оценки риска.

9. Выявление источников и причин финансового риска.
10. Взаимодействие финансового и операционного рычагов и оценка совокупного риска, связанного с предприятием.
11. Необходимость оценки риска.
12. Роль информации в анализе рисков.
13. Проблемы идентификации финансовых рисков на предприятии.
14. Роль количественного и качественного анализа рисков в системе управления ими.
15. Выявление практических выгод и возможных негативных последствий рискованных решений.
16. Качественный анализ рисков.
17. Вероятностная оценка степени финансового риска.
18. Оценка риска с помощью коэффициента вариации.
19. Оценка риска с помощью коэффициента корреляции.
20. Оценка риска с помощью корреляционно-регрессионного анализа.
21. Критерии Лапласа, Вальда, Сэвиджа, Гурвица.
22. Сущность экспертного анализа рисков.
23. Метод аналогов.
24. Метод дерева решений.
25. Метод Монте-Карло.

Общий объем реферата составляет 10 – 12 с формата А4, включая титульный лист, размер шрифта 14 Пт, интервал -1,5, шрифт Times New Roman.

Основными критериями оценки реферата являются:

- оригинальность текста (не ниже 75%);
- наличие тезисов и их аргументация
- наличие собственных выводов;
- качество оформления реферата.

Примерные практические задания.

1. Кредитная организация планирует открыть новый филиал по обслуживанию клиентов. Открытие филиала по проведению депозитных операций принесет организации прибыль в 6 млн. руб., открытие филиала по предоставлению кредитов – прибыль в размере 10 млн. руб. Возможно открытие универсального филиала, проводящего как депозитные, так и кредитные операции, что принесет прибыль в 14,2 млн. руб. Имеется вероятность открытия по соседству с новым филиалом центрального офиса конкурирующего банка. При этом убытки от открытия филиала по проведению депозитных операций составят 2,5 млн. руб., от открытия филиала по предоставлению кредитов – 7,5 млн. руб., от открытия универсального филиала – 10,8 млн. руб. Точная информация об открытии офиса банка-конкурента отсутствует. Постройте дерево решений и определите, чему равны средние ожидаемые выигрыши для всех альтернатив.

2. Определить оптимальное решение по приведенным в таблице исходным данным, если: 1) вероятности условий внешней среды равны; 2) требуется в любых условиях избежать большого риска. Величина расходов при реализации лечебной косметики:

3. Определить оптимальное решение по приведенным в таблице исходным данным, если при любых условиях требуется получить наибольший выигрыш среди минимально доступных.

4. Проанализировать риск финансовых инструментов, а также возможных портфелей, если предприятие может: а) выбрать один из финансовых инструментов; б) составить портфель, в котором 50% составляет один актив и 50% - другой

РУБЕЖНЫЙ КОНТРОЛЬ К РАЗДЕЛУ 3: форма рубежного контроля – тестирование

Раздел 4. Методы управления финансовыми рисками

Цель: овладеть базовыми знаниями методов управления финансовыми рисками.

Перечень изучаемых элементов содержания

Классификация методов управления рисками. Суть диверсификации риска. Сущность, преимущества и недостатки страхования. Сущность, преимущества и недостатки хеджирования. Сущность, преимущества и недостатки лимитирования. Сущность, преимущества и недостатки самострахования. Процесс оценки эффективности управления риском

Вопросы для самоподготовки:

1. Отличие методов диверсификации и разделения финансовых рисков.
2. Современные приемы управления финансовым риском.
3. Деятельность финансового риск-менеджера в условиях неопределенности.

ПРАКТИЧЕСКОЕ ЗАДАНИЕ К РАЗДЕЛУ 4

Форма практического задания: реферат

Реферат – это обзор точек зрения различных авторов по рассматриваемой теме (проблеме).

При подготовке реферата следует придерживаться следующей структуры:

1. **Оглавление**
2. **Введение.** Во введении дать обоснование выбора темы, раскрыть проблематику выбранной темы (объем 1 – 2 с).
3. **Основная часть.** Привести и аргументировать основные тезисы каждого произведения. Провести их сопоставление. Высказать собственную точку зрения и обосновать ее (объем 5 – 7 с).
4. **Заключение.** Сделать общие выводы по проблеме, заявленной в реферате (объем 1 – 2 с).

5. Список реферируемой литературы. Привести исходные данные реферируемых произведений (автор(ы), название, где опубликован, в каком году).

1. Страхование как способ управления финансовыми рисками.
2. Способы снижения финансовых рисков.
3. Внутренние механизмы нейтрализации рисков.
4. Финансовое состояние предприятия и риск банкротства.
5. Риск и доходность финансовых активов.
6. Инвестиционные риски: виды, управление и оценка.
7. Риск несбалансированной ликвидности, его проявление и признаки.
8. Банковские риски: сущность, виды и управление. Избежание риска как наиболее радикальное направление нейтрализации рисков.
9. Учет риска при оценке эффективности инвестиционного проекта.
10. Оценка результатов применения методов и приемов управления финансовыми рисками.
11. Программа управления финансовыми рисками по видам финансовых планов и финансовых рисков.
12. Классификация методов управления рисками.
13. Суть диверсификации риска.
14. Сущность, преимущества и недостатки страхования.
15. Сущность, преимущества и недостатки хеджирования.
16. Сущность, преимущества и недостатки лимитирования.
17. Сущность, преимущества и недостатки самострахования.
18. Процесс оценки эффективности управления риском

Общий объем реферата составляет 10 – 12 с формата А4, включая титульный лист, размер шрифта 14 Пт, интервал -1,5, шрифт Times New Roman.

Основными критериями оценки реферата являются:

- оригинальность текста (не ниже 75%);
- наличие тезисов и их аргументация
- наличие собственных выводов; • качество оформления реферата.

Форма практического задания: расчетно-аналитическое задание

Примерный перечень расчетно-аналитических заданий

РУБЕЖНЫЙ КОНТРОЛЬ К РАЗДЕЛУ 4: форма рубежного контроля – тестирование

Оформление работ, выполняемых в рамках самостоятельной работы осуществляется в соответствии с Методическими указаниями по оформлению письменных работ, обучающихся в рамках самостоятельной работы, утвержденными Учебно-методическим советом РГСУ, Протокол № 2 от 25 июня 2015 года.

Конкретные практические задания и задания для рубежного контроля определяются в учебно-методических материалах по работе обучающихся в электронной информационнообразовательной среде РГСУ с применением технологий электронного обучения по данной дисциплине, утверждаемых ежегодно Экономическим факультетом.

РАЗДЕЛ 4. ФОНД ОЦЕНОЧНЫХ СРЕДСТВ ДЛЯ ПРОВЕДЕНИЯ ПРОМЕЖУТОЧНОЙ АТТЕСТАЦИИ ОБУЧАЮЩИХСЯ ПО ДИСЦИПЛИНЕ (МОДУЛЮ)

4.1. Форма промежуточной аттестации обучающегося по дисциплине (модулю)

Контрольным мероприятием промежуточной аттестации обучающихся по учебной дисциплине (модулю) является зачет на 4 семестре, который проводится в устной форме.

4.2. Перечень компетенций с указанием этапов их формирования в процессе освоения образовательной программы

Код компетенции	Содержание компетенции (части компетенции)	Результаты обучения	Этапы формирования компетенций в процессе освоения образовательной программы
ПК- 2	Способен готовить информационноаналитическое обеспечение для разработки прогнозов, стратегий и планов деятельности финансовых служб организаций и финансово-кредитных институтов; осуществлять их мониторинг, анализировать и контролировать ход их выполнения	Знать: - основные понятия и категории сферы денежно-кредитных отношений; - нормативно-правовую базу, регламентирующую деятельность финансово-кредитных учреждений; - основные типовые методики для оценки экономических и финансовых	Этап формирования знаний

		показателей, характеризующих деятельность кредитных организаций; - методики разработки бюджетов и финансовых планов кредитных организаций.	
		Уметь: - составлять бюджеты и финансовые планы финансово-кредитных организаций	Этап формирования умений
		Владеть: - навыками планирования и бюджетирования	Этап формирования

19

			навыков и получения опыта
ПК-3	Способен рассчитывать, анализировать и интерпретировать информацию, необходимую для выявления тенденций в функционировании и развитии финансово-кредитной сферы и осуществлению консультирования ее участников	Знать: современные методы анализа и оценки информации для выявления тенденций развития финансово-кредитной сферы	Этап формирования знаний
		Уметь: оказывать услуги по финансовому консультированию в контексте достижения финансовой стабильности финансово-кредитных институтов и организаций иных сфер экономики	Этап формирования умений
		Владеть: методами анализа и выявления тенденций в функционировании и развитии финансово-кредитной сферы и осуществлению консультирования ее участников	Этап формирования навыков и получения опыта

ПК-5	способен анализировать и интерпретировать финансовую, бухгалтерскую и иную информацию, содержащуюся в отчетности предприятий различных форм собственности, организаций, ведомств и использовать полученные сведения для принятия управленческих решений	Знать: Источники финансовой и иной информации необходимой для принятия управленческих решений в финансовой сфере, типовые методики и модели для выработки управленческих решений в финансовой сфере, основные положения, содержащиеся в финансовой, бухгалтерской и иной информации содержащейся в отчетности предприятий различных форм собственности, организаций, ведомств и т.д.	Этап формирования знаний
		Уметь: Осуществлять поиск, анализ и систематизацию финансовой и иной информации необходимой для принятия управленческих решений в финансовой сфере, применять типовые методики и модели для выработки управленческих решений в банковской и финансовой сфере, анализировать и интерпретировать финансовую, бухгалтерскую и иную информацию, содержащуюся в отчетности предприятий различных форм собственности, организаций, ведомств и т.д.	Этап формирования умений
		Владеть: навыками поиска, анализа и систематизации	Этап формирования

		финансовой и иной информации необходимой для принятия управленческих решений в финансовой сфере, опытом применения типовых методик и моделей для выработки управленческих решений в финансовой сфере, навыками анализа и интерпретации финансовой, бухгалтерской и иной информации, содержащейся в отчетности предприятий различных форм собственности, организаций, ведомств и т.д.	навыков и получения опыта
ПК-6	Способен критически оценить предлагаемые варианты управленческих решений и разработать и обосновать предложения по их совершенствованию с учетом критериев социально-экономической эффективности, рисков и возможных социально-экономических последствий	Знать: приёмы анализа данных отечественной и зарубежной статистики для решения прикладных задач в области микроэкономического анализа.	Этап формирования знаний
		Уметь: выявлять тенденции изменения социально-экономических показателей деятельности микроэкономических агентов	Этап формирования умений
		Владеть: навыками интерпретации полученных результатов исследования.	Этап формирования навыков и получения опыта

4.3 Описание показателей и критериев оценивания компетенций на различных этапах их формирования, описание шкал оценивания

Код компетенции	Этапы формирования компетенций	Показатель оценивания компетенции	Критерии и шкалы оценивания
ПК-2; ПК-3; ПК-5, ПК-6	Этап формирования знаний.	Теоретический блок вопросов. Уровень освоения программного материала, логика и грамотность изложения, умение самостоятельно обобщать и излагать материал	1) обучающийся глубоко и прочно освоил программный материал, исчерпывающе, последовательно, грамотно и логически стройно его излагает, тесно увязывает с задачами и будущей деятельностью, не затрудняется с ответом при видоизменении задания, умеет самостоятельно обобщать и излагать материал, не допуская

			<p>ошибок: (9-10] баллов;</p> <p>2) обучающийся твердо знает программный материал, грамотно и по существу излагает его, не допуская существенных неточностей в ответе на вопрос, может правильно применять теоретические положения: [8-9) баллов;</p> <p>3) обучающийся освоил основной материал, но не знает отдельных деталей, допускает неточности, недостаточно правильные формулировки, нарушает последовательность в изложении программного материала: (6-8) баллов;</p> <p>4) обучающийся не знает значительной части программного материала, допускает существенные ошибки: [0-6) баллов.</p>
ПК-2; ПК-3; ПК-5, ПК-6	Этап формирования умений	<p>Аналитическое задание (<i>задачи, ситуационные задания, кейсы, проблемные ситуации и т.д.</i>)</p> <p>Практическое применение теоретических положений применительно к профессиональным задачам, обоснование принятых решений</p>	<p>1) свободно справляется с задачами и практическими заданиями, правильно обосновывает принятые решения, задание выполнено верно, даны ясные аналитические выводы к решению задания, подкрепленные теорией: (9-10] баллов;</p> <p>2) владеет необходимыми умениями и навыками при выполнении практических заданий, задание выполнено верно, отмечается хорошее развитие аргумента, однако отмечены погрешности в ответе, скорректированные при собеседовании: [8-9) баллов;</p> <p>3) испытывает затруднения в выполнении практических заданий, задание выполнено с ошибками, отсутствуют логические выводы и заключения к решению: (6-8) баллов;</p> <p>4) практические задания, задачи выполняет</p>
ПК-2; ПК-3; ПК-5, ПК-6	Этап формирования навыков и получения опыта.	<p>Аналитическое задание (<i>задачи, ситуационные задания, кейсы, проблемные ситуации и т.д.</i>)</p>	с

		Решение практических заданий и задач, владение навыками и умениями при выполнении практических заданий, самостоятельность, умение обобщать и излагать материал.	большими затруднениями или задание не выполнено вообще, или задание выполнено не до конца, нет четких выводов и заключений по решению задания, сделаны неверные выводы по решению задания: [0-6] баллов.
--	--	-----------------------------------------------------------------------------------------------------------------------------------------------------------------	----------------------------------------------------------------------------------------------------------------------------------------------------------------------------------------------------------

4.4 Типовые контрольные задания или иные материалы, необходимые для оценки знаний, умений, навыков и (или) опыта деятельности, характеризующих этапы формирования компетенций в процессе освоения образовательной программы

Примерные вопросы для проведения промежуточной аттестации обучающихся по дисциплине (модулю)

Теоретический блок вопросов к экзамену:

1. Понятие риска как экономической категории. Сущность риска и основные причины его возникновения.
2. Характеристика финансового риска как субъекта управления.
3. Характеристика основных теорий финансовых рисков.
4. Место финансовых рисков в общей классификации рисков.
5. Современные классификации финансовых рисков и их основные проявления.
6. Риски утраты ликвидности (платежеспособности).
7. Виды инвестиционных рисков и рисков, связанных с покупательной способностью денег.
8. Общая характеристика основных факторов и их влияния на изменение уровня финансового риска.
9. Концепция взаимосвязи доходности и риска.
10. Финансовое состояние предприятия и риск банкротства.
11. Основные подходы к выявлению риска.
12. Структурные диаграммы и карты потоков как методы выявления финансовых рисков.
13. Анализ финансовой и управленческой отчетности как методы выявления рисков.
14. Построение риск-профиля (карты рисков).
15. Качественные методы оценки финансовых рисков.
16. Критерии и методы количественной оценки финансовых рисков.
17. Методы оценки риска: экономико-статистические, математические.
18. Интегральная оценка и характеристики риска.
19. Специфические показатели, используемые для количественной оценки риска: β коэффициент, точка безубыточности, операционный леверидж, финансовый леверидж, коэффициенты ликвидности и пр.
20. Взаимодействие финансового и операционного рычагов и оценка совокупного риска, связанного с предприятием.
21. Система управления финансовыми рисками. Принципы и ключевые правила управления финансовыми рисками.

22. Общая схема процесса управления риском. Условия формирования эффективной системы риск-менеджмента.
23. Способы управления финансовыми рисками.
24. Анализ эффективности методов управления финансовыми рисками.
25. Критерии принятия решения в условиях неопределенности.
26. Хеджирование финансовых рисков.
27. Диверсификация рисков как метод снижения их уровня.
28. Лимитирование концентрации финансовых рисков.
29. Страхование и самострахование как методы снижения рисков.
30. Распределение функций и обязанностей в системе управления финансовыми рисками на предприятии.

Аналитическое задание(тесты):

Примерные тесты к итоговому контролю Задача 1 (репродуктивный уровень).

Предприниматель предполагает построить ночную дискотеку неподалеку от университета. По одному из допустимых проектов предприниматель может в дневное время открыть в здании дискотеки столовую для студентов и преподавателей, Другой вариант не связан с дневным обслуживанием клиентов. Представленные бизнес-планы показывают, что план, связанный со столовой, может принести доход в 250 тыс. руб. Без открытия столовой бизнесмен может заработать 175 тыс. руб. Потери в случае открытия дискотеки со столовой составят 55 тыс. руб., а без столовой- 20 тыс. руб. Определите наиболее эффективную альтернативу на основе средней стоимостной ценности в качестве критерия.

Задача 2 (реконструктивный уровень). При крупном автомобильном магазине планируется открыть мастерскую по предпродажному обслуживанию и гарантийному ремонту автомобилей. Консультационная фирма готова предоставить дополнительную информацию о том, будет ли рынок благоприятным или нет. Эти сведения обойдутся магазину в 13 тыс. руб. Администрация магазина считает, что эта информация гарантирует благоприятный рынок с вероятностью 0,3. Если рынок будет благоприятным, то большая мастерская принесет прибыль в 60 тыс. руб., а маленькая - 30 тыс. руб.

При неблагоприятном рынке магазин потеряет 65 тыс. руб., если будет открыта большая мастерская, и 30 тыс. руб. - если откроется маленькая. Не имея дополнительной информации; директор оценивает вероятность благоприятного рынка как 0,6. Положительный результат обследования гарантирует благоприятный рынок с вероятностью 0,8. При отрицательном результате рынок может оказаться благоприятным с вероятностью 0,3. Постройте дерево решений и определите, какова ожидаемая денежная оценка возможных решений. Проанализируйте необходимость заказа у экспертов дополнительной информации о конъюнктуре рынка. Аргументируйте свою точку зрения.

Задача 3 (творческий уровень). Для условий задачи 2 определите значения вероятностей, при которых выгодным станет:

- а) открытие большой мастерской с проведением дополнительного исследования рынка;
- б) открытие малой мастерской с проведением дополнительного исследования рынка.

Проанализируйте, вероятности каких событий являются ключевыми для поставленной цели.

4.5. Методические материалы, определяющие процедуры оценивания знаний, умений, навыков и (или) опыта деятельности, характеризующих этапы формирования компетенций

Промежуточная аттестация по дисциплине (модулю) проводится в соответствии с Положением о промежуточной аттестации обучающихся по основным профессиональным образовательным программам высшего образования – программ бакалавриата в Российском государственном социальном университете и Положение о балльно-рейтинговой системе оценки успеваемости обучающихся по основным профессиональным образовательным программам высшего образования - программам бакалавриата в Российском государственном социальном университете.

На промежуточную аттестацию отводится 20 рейтинговых баллов.

Ответы обучающегося на контрольном мероприятии промежуточной аттестации оцениваются педагогическим работником по 20 - балльной шкале, а итоговая оценка по дисциплине (модулю) выставляется по пятибалльной системе для экзамена и по системе зачтено/не зачтено для зачета.

Критерии выставления оценки определяются Положением о балльно-рейтинговой системе оценки успеваемости обучающихся по основным профессиональным образовательным программам высшего образования - программам бакалавриата, программам специалитета, программам магистратуры в Российском государственном социальном университете.

РАЗДЕЛ 5. УСЛОВИЯ РЕАЛИЗАЦИИ ДИСЦИПЛИНЫ (МОДУЛЯ)

5.1. Перечень основной и дополнительной учебной литературы для освоения дисциплины (модуля)

5.1.1. Основная литература

1. Пименов, Н. А. Управление финансовыми рисками в системе экономической безопасности : учебник и практикум для вузов / Н. А. Пименов. — 2-е изд., перераб. и доп. — Москва : Издательство Юрайт, 2021. — 326 с. — (Высшее образование). — ISBN 978-5-534-04539-0. — Текст : электронный // ЭБС Юрайт [сайт]. — URL: <https://urait.ru/bcode/468945>

2. Управление финансовыми рисками : учебник и практикум для вузов / И. П. Хоминич [и др.] ; под редакцией И. П. Хоминич. — 2-е изд., испр. и доп. — Москва : Издательство Юрайт, 2021. — 569 с. — (Высшее образование). — ISBN 978-5-534-13380-6. — Текст : электронный // ЭБС Юрайт [сайт]. — URL: <https://urait.ru/bcode/458713>

5.1.2. Дополнительная литература

1. Управление финансовыми рисками. Практикум : учебное пособие для вузов / И. П. Хоминич [и др.] ; под редакцией И. П. Хоминич. — Москва : Издательство Юрайт, 2021. — 129 с. — (Высшее образование). — ISBN 978-5-534-13920-4. — Текст : электронный // ЭБС Юрайт [сайт]. — URL: <https://urait.ru/bcode/467233>

2. Воронцовский, А. В. Управление рисками : учебник и практикум для вузов / А. В. Воронцовский. — 2-е изд. — Москва : Издательство Юрайт, 2021. — 485 с. — (Высшее образование). — ISBN 978-5-534-12206-0. — Текст : электронный // ЭБС Юрайт [сайт]. — URL: <https://urait.ru/bcode/469401>

5.2 Перечень ресурсов информационно-коммуникационной сети «Интернет», необходимых для освоения дисциплины (модуля)

Название электронного ресурса	Описание электронного ресурса	Используемый для работы адрес
<p>Диссертационный зал Российской государственной библиотеки</p> <p>Университетская информационная система РОССИЯ (УИС РОССИЯ)</p>	<p>В настоящее время Электронная библиотека диссертаций РГБ содержит более 620 000 полных текстов диссертаций и авторефератов</p> <p>Университетская информационная система РОССИЯ (УИС РОССИЯ) – электронная библиотека и база для исследований и учебных курсов в области экономики, управления, социологии, лингвистики, философии, филологии, международных отношений и других гуманитарных наук. УИС РОССИЯ поддерживается на базе Научно-исследовательского вычислительного центра МГУ имени М.В. Ломоносова</p>	<p>http://diss.rsl.ru</p> <p>Доступ по регистрации в читальном зале Университета.</p> <p>https://uisrussia.msu.ru/</p> <p>100% доступ</p>
<p>Научное наследие России</p>	<p>Библиотека содержит научные труды известных российских и зарубежных ученых и исследователей, работавших на территории России. Программа Президиума РАН.</p>	<p>http://e-heritage.ru/index.html</p> <p>100% доступ</p>
<p>Электронная библиотека учебников</p>	<p>На сайте представлены учебники, лекции, доклады, монографии по естественным и гуманитарным наукам.</p>	<p>http://studentam.net</p> <p>100% доступ</p>
<p>Cyberleninka</p>	<p>Содержит каталог научной периодики по большому количеству научных дисциплин, который содержит полную информацию о научных журналах в электронном виде, включающую их описания и все вышедшие выпуски с содержанием, темами научных статей и их полными текстами.</p>	<p>http://cyberleninka.ru/journal</p> <p>100% доступ</p>
<p>Единое окно доступа к образовательным ресурсам</p>	<p>Информационная система предоставляет свободный доступ к каталогу образовательных интернетресурсов и полнотекстовой электронной учебно-методической библиотеке для общего и профессионального образования</p>	<p>http://window.edu.ru/library</p> <p>100% доступ</p>

Электронные библиотеки. Электронные библиотеки, словари, энциклопедии	Интернет-ресурсы образовательного и научно-образовательного назначения, оформленные в виде электронных библиотек, словарей и энциклопедий, предоставляют открытый доступ к полнотекстовым информационным ресурсам, представленным в электронном формате — учебникам и учебным пособиям, хрестоматиям и художественным произведениям,	http://gigabaza.ru/doc/131454.html 100% доступ
	историческим источникам и научнопопулярным статьям, справочным изданиям и др.	

5.3 Методические указания для обучающихся по освоению дисциплины (модуля)

Освоение обучающимся дисциплины (модуля) «**Управление финансовыми рисками**» предполагает изучение материалов дисциплины (модуля) на аудиторных занятиях и в ходе самостоятельной работы. Аудиторные занятия проходят в форме лекций, семинаров и практических занятий. Самостоятельная работа включает разнообразный комплекс видов и форм работы обучающихся.

Для успешного освоения дисциплины (модуля) и достижения поставленных целей необходимо внимательно ознакомиться с рабочей программой дисциплины (модуля), доступной в электронной информационно-образовательной среде РГСУ.

Следует обратить внимание на списки основной и дополнительной литературы, на предлагаемые преподавателем ресурсы информационно-телекоммуникационной сети Интернет. Эта информация необходима для самостоятельной работы обучающегося.

При подготовке к аудиторным занятиям необходимо помнить особенности каждой формы его проведения.

Подготовка к учебному занятию лекционного типа заключается в следующем.

С целью обеспечения успешного обучения обучающийся должен готовиться к лекции, поскольку она является важнейшей формой организации учебного процесса, поскольку:

- знакомит с новым учебным материалом;
- разъясняет учебные элементы, трудные для понимания;
- систематизирует учебный материал;
- ориентирует в учебном процессе.

С этой целью:

- внимательно прочитайте материал предыдущей лекции;
- ознакомьтесь с учебным материалом по учебнику и учебным пособиям с темой прочитанной лекции;
- внесите дополнения к полученным ранее знаниям по теме лекции на полях лекционной тетради;
- запишите возможные вопросы, которые вы зададите лектору на лекции по материалу изученной лекции;
- постарайтесь уяснить место изучаемой темы в своей подготовке;
- узнайте тему предстоящей лекции (по тематическому плану, по информации лектора) и запишите информацию, которой вы владеете по данному вопросу.

Подготовка к занятию семинарского типа

При подготовке и работе во время проведения лабораторных работ и занятий семинарского типа следует обратить внимание на следующие моменты: на процесс

предварительной подготовки, на работу во время занятия, обработку полученных результатов, исправление полученных замечаний.

Предварительная подготовка к учебному занятию семинарского типа заключается в изучении теоретического материала в отведенное для самостоятельной работы время, ознакомление с инструктивными материалами с целью осознания задач лабораторной работы/практического занятия, техники безопасности при работе с приборами, веществами. Работа во время проведения учебного занятия семинарского типа включает:

– консультирование студентов преподавателями и вспомогательным персоналом с целью предоставления исчерпывающей информации, необходимой для самостоятельного выполнения предложенных преподавателем задач, ознакомление с правилами техники безопасности при работе в лаборатории;

– самостоятельное выполнение заданий согласно обозначенной учебной программой тематики.

Главным результатом в данном случае служит получение положительной оценки по каждому практическому занятию. Это является необходимым условием при проведении рубежного контроля и допуска к зачету или экзамену. При получении неудовлетворительных результатов обучающийся имеет право в дополнительное время пересдать преподавателю работу до проведения промежуточной аттестации.

Самостоятельная работа.

Для более углубленного изучения темы задания для самостоятельной работы рекомендуется выполнять параллельно с изучением данной темы. При выполнении заданий по возможности используйте наглядное представление материала. Более подробная информация о самостоятельной работе представлена в разделах «Учебно-методическое обеспечение самостоятельной работы по дисциплине (модулю)», «Методические указания к самостоятельной работе по дисциплине (модулю)».

5.4 Информационно-технологическое обеспечение образовательного процесса по дисциплины (модуля)

5.4.1. Средства информационных технологий

1. Персональные компьютеры;
2. Средства доступа в Интернет;
3. Проектор.

5.4.2. Программное обеспечение

- 1.Операционная система Windows 7
2. Microsoft Office Professional Plus 2007 Russian Academic OPEN No Level
- 3.Справочно-правовая система Консультант+
- 4.Acrobat Reader DC
5. 7-Zip
6. SKY DNS
7. TrueConf(client)

1.4.3. Информационные справочные системы

№№	Название электронного ресурса	Описание электронного ресурса	Используемый для работы адрес
-----------	--------------------------------------	--------------------------------------	--------------------------------------

1.	ЭБС «Университетская библиотека онлайн»	Электронная библиотека, обеспечивающая доступ высших и средних учебных заведений, публичных библиотек и корпоративных пользователей к наиболее востребованным материалам по всем отраслям знаний от ведущих российских издательств	http://biblioclub.ru/
2.	Научная электронная библиотека eLIBRARY.ru	Крупнейший российский информационно-аналитический портал в области науки, технологии, медицины и образования, содержащий рефераты и полные тексты более 34 млн научных публикаций и патентов	http://elibrary.ru/
3.	Образовательная платформа Юрайт	Электронно-библиотечная система для ВУЗов, ССУЗов, обеспечивающая доступ к учебникам, учебной и методической литературе по различным дисциплинам.	https://urait.ru/
4.	База данных "EastView"	Полнотекстовая база данных периодических изданий	http://ebiblioteka.ru/
5.	База данных международного индекса научного цитирования "Scopus"	Библиографическая и реферативная база данных и инструмент для отслеживания цитируемости статей, опубликованных в научных изданиях	http://www.scopus.com/
6.	Международный индекс научного цитирования "Web of Science"	Поисковая интернет-платформа, объединяющая реферативные базы данных публикаций в научных журналах и патентов, в том числе базы, учитывающие взаимное цитирование публикаций. Web of Science охватывает материалы по естественным, техническим, общественным, гуманитарным наукам и искусству.	http://webofknowledge.com
7.	Электронная библиотека "Grebennikon"	Библиотека предоставляет доступ более чем к 30 журналам, выпускаемых Издательским домом "Гребенников".	https://grebennikon.ru/

5.5 Материально-техническое обеспечение образовательного процесса по дисциплине (модулю)

Для изучения дисциплины (модуля) «Управление финансовыми рисками» в рамках реализации основной профессиональной образовательной программы высшего образования – программы бакалаврита по направлению подготовки 38.03.01 Экономика используются:

Учебная аудитория для занятий лекционного типа оснащена специализированной мебелью (стол для преподавателя, парты, стулья, доска для написания мелом); техническими средствами обучения (видеопроекторное оборудование, средства звуковоспроизведения, экран и имеющие выход в сеть Интернет), демонстрационными материалами (Система налогов РФ по НК РФ, Законодательство РФ о налогах и сборах).

Учебная аудитория для занятий семинарского типа: оснащена специализированной мебелью (стол для преподавателя, парты, стулья, доска для написания мелом); техническими средствами обучения (видеопроекционное оборудование, средства звуковоспроизведения, экран и имеющие выход в сеть Интернет), демонстрационными материалами.

Помещения для самостоятельной работы обучающихся: оснащены специализированной мебелью (парты, стулья) техническими средствами обучения (персональные компьютеры с доступом в сеть Интернет и обеспечением доступа в электронно-информационную среду университета, программным обеспечением).

5.6 Образовательные технологии

При реализации дисциплины (модуля) **«Управление финансовыми рисками»** применяются различные образовательные технологии, в том числе технологии электронного обучения.

Освоение дисциплины (модуля) **«Управление финансовыми рисками»** предусматривает использование в учебном процессе активных и интерактивных форм проведения учебных занятий в форме разбора конкретных ситуаций и решения практических заданий в сочетании с внеаудиторной работой с целью формирования и развития **профессиональных** навыков обучающихся.

При освоении дисциплины (модуля) **«Управление финансовыми рисками»** предусмотрено применением электронного обучения.

Учебные часы дисциплины (модуля) **«Управление финансовыми рисками»** предусматривают классическую контактную работу преподавателя с обучающимся в аудитории и контактную работу посредством электронной информационно-образовательной среды в синхронном и асинхронном режиме (вне аудитории) посредством применения возможностей компьютерных технологий (электронная почта, электронный учебник, тестирование, вебинар, видеофильм, презентация, форум и др.).

В рамках дисциплины (модуля) **«Управление финансовыми рисками»** предусмотрены встречи с руководителями и работниками организаций, деятельность которых связана с *направленностью* реализуемой основной профессиональной образовательной программы высшего образования – программы бакалавриата.

ЛИСТ РЕГИСТРАЦИИ ИЗМЕНЕНИЙ

№ п/п	Содержание изменения	Реквизиты документа об утверждении изменения	Дата введения изменения
----------	----------------------	-------------------------------------------------------	----------------------------

1.	Утверждена и введена в действие решением Ученого совета Экономического факультета на основании Федерального государственного образовательного стандарта высшего образования по направлению подготовки 38.03.01 Экономика (уровень образования), утвержденным приказом Министерства образования и науки Российской Федерации от 12.08.2020 г. № 954	Протокол заседания Ученого совета Экономического факультета № 11 от «27» мая 2021 года	01.09.2021
2.	*	Протокол заседания Ученого совета факультета № ____ от « ____ » ____ 20 ____ года	__ . __ . ____
3.	*	Протокол заседания Ученого совета факультета № ____ от « ____ » ____ 20 ____ года	__ . __ . ____
4.	*	Протокол заседания Ученого совета факультета № ____ от « ____ » ____ 20 ____ года	__ . __ . ____



Министерство науки и высшего образования Российской Федерации
Федеральное государственное бюджетное образовательное учреждение высшего
образования
«Российский государственный социальный университет»

УТВЕРЖДАЮ

Декан Экономического факультета

_____/ Солодуха П.В.
(ФИО) «31» мая 2021 г.

**РАБОЧАЯ ПРОГРАММА ДИСЦИПЛИНЫ (МОДУЛЯ)
ФИНАНСОВЫЙ МЕНЕДЖМЕНТ**

Направление подготовки

38.03.01 «Экономика»

Направленность (профиль)

Экономика и управление предприятиями

**ОБРАЗОВАТЕЛЬНАЯ ПРОГРАММА ВЫСШЕГО ОБРАЗОВАНИЯ
ПРОГРАММА БАКАЛАВРИАТА**

Форма обучения

Очная

Москва 2021

Рабочая программа дисциплины (модуля) «**Финансовый менеджмент**» разработана на основании федерального государственного образовательного стандарта высшего образования – *бакалавриата* по направлению подготовки/специальности *38.03.01 Экономика*, утвержденного приказом Министерства образования и науки Российской Федерации от 12.08.2020 г № 954, учебного плана по основной профессиональной образовательной программе высшего образования - программы *бакалавриата* по направлению подготовки *38.03.01 Экономика*, а также с учетом следующих профессиональных стандартов, сопряженных с профессиональной деятельностью выпускника: -08.041 «Специалист в сфере управления проектами государственно-частного партнерства»

Рабочая программа дисциплины (модуля) разработана рабочей группой в составе: канд.экон.наук, доцентом Егоровой Е.Н.

Рабочая программа дисциплины (модуля) обсуждена и утверждена на Ученом совете Экономического факультета Протокол № 11 от 27.05.2021



Руководитель основной образовательной программы, к.э.н., доцент

С.В. Шамшеев

Рабочая программа практики обсуждена и утверждена на Ученом совете Экономического факультета Протокол № 11 от 27.05.2021

Декан факультета:
д-р эконом.наук, профессор



П.В.Солодуха

(подпись)

Рабочая программа практики рекомендована к утверждению представителями организаций-работодателей *(при совместной разработке или разработке по заказу)*:

Рабочая программа практики рекомендована к утверждению представителями организаций-работодателей:

ООО «Аудиторская фирма «Совет»



Г.Я. ЗЕЛЕНОВА

Генеральный директор


ООО Строительная компания
«ЭлитФастСтрой»



Т.А. КОСТИЕНКО

Генеральный директор

Согласовано



Научная библиотека, директор

И.Г. МАЛЯР

СОДЕРЖАНИЕ

РАЗДЕЛ 1. ПАСПОРТ РАБОЧЕЙ ПРОГРАММЫ ДИСЦИПЛИНЫ (МОДУЛЯ)	4
1.1 Цель и задачи дисциплины (модуля)	4
1.2. Место дисциплины (модуля) в структуре основной профессиональной образовательной программы высшего образования-программы <i>бакалавриата</i>	4
1.3 Планируемые результаты обучения по дисциплине (модулю) в рамках планируемых результатов освоения основной профессиональной образовательной программы высшего образования – программы <i>бакалавриата</i> соотнесенные с установленными индикаторами достижения компетенций	5
РАЗДЕЛ 2. СТРУКТУРА И СОДЕРЖАНИЕ ДИСЦИПЛИНЫ (МОДУЛЯ).....	7
2.1 Объем дисциплины (модуля), включая контактную работы обучающегося с педагогическими работниками и самостоятельную работу обучающегося	9
2.2. Учебно-тематический план дисциплины (модуля)	10
РАЗДЕЛ 3. УЧЕБНО-МЕТОДИЧЕСКОЕ ОБЕСПЕЧЕНИЕ САМОСТОЯТЕЛЬНОЙ РАБОТЫ ОБУЧАЮЩИХСЯ ПО ДИСЦИПЛИНЕ (МОДУЛЮ)	12
3.1. Виды самостоятельной работы обучающихся по дисциплине (модулю)	12
3.2 Методические указания к самостоятельной работе по дисциплине (модулю)	14
РАЗДЕЛ 4. ФОНД ОЦЕНОЧНЫХ СРЕДСТВ ДЛЯ ПРОВЕДЕНИЯ ПРОМЕЖУТОЧНОЙ АТТЕСТАЦИИ ОБУЧАЮЩИХСЯ ПО ДИСЦИПЛИНЕ (МОДУЛЮ).....	14
4.1. Форма промежуточной аттестации обучающегося по дисциплине (модулю)	23
4.2. Перечень компетенций с указанием этапов их формирования в процессе освоения образовательной программы.....	24
4.3 Описание показателей и критериев оценивания компетенций на различных этапах их формирования, описание шкал оценивания	25
4.4 Типовые контрольные задания или иные материалы, необходимые для оценки знаний, умений, навыков и (или) опыта деятельности, характеризующих этапы формирования компетенций в процессе освоения образовательной программы.....	28
4.5 Методические материалы, определяющие процедуры оценивания знаний, умений, навыков и (или) опыта деятельности, характеризующих этапы формирования компетенций	28
РАЗДЕЛ 5. УСЛОВИЯ РЕАЛИЗАЦИИ ДИСЦИПЛИНЫ (МОДУЛЯ)	34

5.1. Перечень основной и дополнительной учебной литературы для освоения дисциплины (модуля)	34
5.2 Перечень ресурсов информационно-коммуникационной сети «Интернет», необходимых для освоения дисциплины (модуля)	34
5.3 Методические указания для обучающихся по освоению дисциплины (модуля)	36
5.4 Информационно-технологическое обеспечение образовательного процесса по дисциплине (модулю)	37
5.5 Материально-техническое обеспечение образовательного процесса по дисциплине (модулю)	38
5.6 Образовательные технологии	39
ЛИСТ РЕГИСТРАЦИИ ИЗМЕНЕНИЙ	40

РАЗДЕЛ 1. ПАСПОРТ РАБОЧЕЙ ПРОГРАММЫ ДИСЦИПЛИНЫ (МОДУЛЯ)

1.1 Цель и задачи дисциплины (модуля)

Цель дисциплины (модуля) «**Финансовый менеджмент**» заключается в изучении методологии управления финансами предприятия, методов принятия финансовых и инвестиционных решений. В курсе рассматриваются современные технологии управления финансами, а также логика использования моделей, описывающих процесс ценообразования на финансовые активы, для принятия решений по управлению финансами корпорации и оценки стоимости бизнеса. Полученные знания дают возможность выпускникам самостоятельно разрабатывать программы управления финансами предприятия стратегического и тактического уровней, определять схемы финансирования и контроля финансово-хозяйственной деятельности предприятия.

Задачи учебной дисциплины:

- ознакомить обучающихся с основными принципами и базовыми концепциями финансового менеджмента в современных рыночных условиях; с классическими и современными финансовыми теориями, и моделями, используемыми в зарубежной и российской финансово-хозяйственной практике;
- обучить технике расчета и методам использования основных количественных показателей, используемых при принятии финансовых решений;

-
- рассмотреть основные источники финансирования деятельности компании и принципы формирования оптимальной структуры капитала;
 - обучить оценке финансовых и инвестиционных возможностей компании на основе имеющейся информации с учетом разработанной финансовой стратегии;
 - рассмотреть основные направления инвестиционной политики компании, обучить методам оценки риска и доходности финансовых вложений;
 - обучить методам оценки денежных потоков компании и ознакомить с существующими критериями оценки эффективности управленческих решений в области финансов;
 - обучить приемам управления основным и оборотным капиталом компании с позиций максимальной эффективности финансово-хозяйственной деятельности.

1.2. Место дисциплины (модуля) в структуре основной профессиональной образовательной программы высшего образования- программы бакалавриата

Дисциплина (модуль) «**Финансовый менеджмент**» реализуется в *обязательной* части основной образовательной программы по направлению подготовки 38.03.01 «*Экономика*» очной формы обучения.

Изучение дисциплины (модуля) «**Финансовый менеджмент**» базируется на знаниях и умениях, полученных обучающимися ранее в ходе освоения программного материала ряда дисциплин (модулей): «*Микроэкономика*», «*Финансы организации*», «*Экономика*», «*Бухгалтерский учет*»

В результате освоения дисциплины обучающийся должен:

Знать:

- структуру бухгалтерской (финансовой) отчетности, методы статистической обработки и анализа информации,
- основные принципы принятия управленческих решений.

Уметь:

- осуществлять отбор информации для решения поставленной задачи;
- рассчитывать основные экономические характеристики деятельности предприятия; - обосновывать управленческие решения.

Иметь навыки и (или) опыт деятельности (владеть): обобщения результатов расчетов и формирования выводов по оценке экономической ситуации на предприятии и рекомендаций по ее улучшению. Перечень последующих дисциплин

(модулей), для которых необходимы знания, умения и навыки, формируемые данной дисциплиной (модулем):

- Корпоративные финансы
- Комплексный анализ финансово-хозяйственной деятельности

1.3 Планируемые результаты обучения по дисциплине (модулю) в рамках планируемых результатов освоения основной профессиональной образовательной программы высшего образования – программы бакалавриата соотнесенные с установленными индикаторами достижения компетенций

Процесс освоения дисциплины (модуля) направлен на формирование у обучающихся следующих общепрофессиональных и профессиональных компетенций: ПК-1 ПК-2; ПК-5 в соответствии с основной профессиональной образовательной программой высшего образования – программой бакалавриата по направлению подготовки 38.03.01 Экономика.

В результате освоения дисциплины (модуля) обучающийся должен демонстрировать следующие результаты:

Категория компетенции	Формулировка компетенции	Код и наименование индикатора достижения компетенции	Результаты обучения
-----------------------	--------------------------	------------------------------------------------------	---------------------

	ПК-1	Способен организовать и планировать процесс формирования информации в системе бухгалтерского учета	ПК 1.1. Обработать первичные бухгалтерские документы. ПК 1.2. Разрабатывать и согласовывать с руководством организации рабочий план счетов бухгалтерского учета организации. ПК 1.3. Проводить
--	------	----------------------------------------------------------------------------------------------------	------------------------------------------------------------------------------------------------------------------------------------------------------------------------------------------------------

			<p>учет денежных средств, оформлять денежные и кассовые документы.</p> <p>ПК 1.4. Формировать бухгалтерские проводки по учету имущества организации на основе рабочего плана счетов бухгалтерского учета.</p>
	ПК- 2	<p>Способен координировать и контролировать процесс формирования информации в системе бухгалтерского учета</p>	<p>ПК 2.1. Формировать бухгалтерские проводки по учету источников имущества организации на основе рабочего плана счетов бухгалтерского учета.</p> <p>ПК 2.2. Выполнять поручения руководства в составе комиссии по инвентаризации имущества в местах его хранения.</p> <p>ПК 2.2. Проводить подготовку к инвентаризации и проверку действительного соответствия фактических данных инвентаризации данным учета.</p> <p>ПК 2.3. Отражать в бухгалтерских</p>

			проводках зачет и списание недостачи ценностей (регулировать инвентаризационные разницы) по результатам инвентаризации. ПК 2.4. Проводить процедуры инвентаризации финансовых обязательств организации.
	ПК-5	Способен обеспечивать процесс ознакомления, согласования и подписания руководителем экономического субъекта бухгалтерской (финансовой) отчетности	ПК-5. 1 Обеспечение ознакомления, согласования и подписания руководителем экономического субъекта бухгалтерской (финансовой) отчетности ПК-5. 2 Обеспечение представления бухгалтерской (финансовой) отчетности в соответствии с законодательством Российской Федерации ПК-5. 3 Обеспечение необходимыми документами

			бухгалтерского учета процессов внутреннего контроля, государственного (муниципального) финансового контроля, внутреннего и внешнего аудита, ревизий, налоговых и иных проверок, подготовка документов о разногласиях по результатам государственного (муниципального) финансового контроля, аудита, ревизий, налоговых и иных проверок
--	--	--	----------------------------------------------------------------------------------------------------------------------------------------------------------------------------------------------------------------------------------------------------------------------------------------------------------------------------------------

Лабораторные занятия					
Иная контактная работа	48	24	24		
<i>из них: в форме практической подготовки</i>					

Самостоятельная работа обучающихся, всего	63	45	45		
Контроль промежуточной аттестации (час)	45	9	9		
ОБЪЕМ ДИСЦИПЛИНЫ (МОДУЛЯ) В ЧАСАХ	216	108	108		

2.2. Учебно-тематический план дисциплины (модуля) *Очной формы обучения*

Раздел, тема	Виды учебной работы, академических часов							
	Всего	Самостоятельная работа	Контактная работа обучающихся с педагогическими работниками					
			Всего	Лекции	Семинары	Лабораторные работы	Контрольные работы	Иные работы
Семестр 5								
Раздел 1. Введение в финансовый менеджмент. Цель, задачи, предмет финансового менеджмент. Информационное обеспечение и сопровождение финансового менеджмента. Пользователи финансовой информации, их классификация	27	11	16	4	4		8	
Раздел 2. Источники и формы финансирования организации: экономическая сущность и виды.	36	18	18	4	6		8	

Раздел 3. Внутренние источники финансирования организации. Реинвестирование прибыли. Понятие	36	16	20	6	6		8	
----------------------------------------------------------------------------------------------	----	----	----	---	---	--	---	--

Раздел, тема	Виды учебной работы, академических часов							
	Всего	Самостоятельная работа	Контактная работа обучающихся с педагогическими работниками					
			Всего	Лекции	Семинары	Лабора-торные работы	Конт-рактная ра-бота	Иные
базовой и разводненной прибыли на акцию.								
Контроль промежуточной аттестации (час)	9							
Общий объем, часов	108	45	54	14	16		24	
Форма промежуточной аттестации	Зачет							
Семестр 6								
Раздел 4. Финансовый анализ и планирование как метод финансового менеджмента.	36	18	18	4	6		8	
Раздел 5. Финансовая устойчивость организации как ориентир ее финансовой стратегии. Анализ стоимости капитала организации.	36	18	18	4	6		8	
Раздел 6. Управление денежными потоками организации. Анализ движения денежных средств	27	9	18	6	4		8	

организации. Анализ дисконтированного денежного потока.								
------------------------------------------------------------------	--	--	--	--	--	--	--	--

Контроль промежуточной аттестации (час)	9							
Общий объем, часов	108	45	54	14	16		24	
Форма промежуточной аттестации	Зачет с оценкой							
Общий объем часов по дисциплине (модулю)	266	90	108	28	32		48	

**РАЗДЕЛ 3. УЧЕБНО-МЕТОДИЧЕСКОЕ ОБЕСПЕЧЕНИЕ
САМОСТОЯТЕЛЬНОЙ РАБОТЫ ОБУЧАЮЩИХСЯ ПО ДИСЦИПЛИНЕ
(МОДУЛЮ)**

3.1. Виды самостоятельной работы обучающихся по дисциплине (модулю)

Очной формы обучения

Раздел, тема	Всего	Виды самостоятельной работы обучающихся					
		Активные занятия	Формально-практические занятия	Выполнение заданий, упражнений, практических работ	Проектная работа	Рубежные контрольные работы	Формирование умений
семестр 5							
Раздел 1. Введение в финансовый менеджмент. Цель, задачи, предмет финансового менеджмента. Информационное обеспечение и сопровождение финансового менеджмента. Пользователи	11	6	Подготовка к лекционным и практическим занятиям, самостоятельное изучение раздела в ЭИОС	3	реферат	2	Компьютерное тестирование

финансовой информации, их классификация							
-----------------------------------------	--	--	--	--	--	--	--

Раздел 2. Источники и формы финансирования организации: экономическая сущность и виды.	18	6	Подготовка к лекционным и практическим занятиям, самостоятельное изучение раздела в ЭИОС	10	реферат	2	Компьютерное тестирование
Раздел 3. Внутренние источники финансирования организации. Реинвестирование прибыли. Понятие базовой и	16	6	Подготовка к лекционным и практическим занятиям, самостоятельное изучение раздела в ЭИОС	8	реферат	2	Компьютерное тестирование

разводной прибыли на акцию.							
Общий объем по модулю/семестру, часов	45	18		21		6	
семестр 6							
Раздел 4. Финансовый анализ и планирование как метод финансового менеджмента.	6	2	Подготовка к лекционным и практическим	2	реферат	2	Компьютерное тестирование

			занятиям, самостоятельное изучение раздела в ЭИОС				
Раздел 5. Финансовая устойчивость организации как ориентир ее финансовой стратегии. Анализ стоимости капитала организации.	6	2	Подготовка к лекционным и практическим занятиям, самостоятельное изучение раздела в ЭИОС	2	реферат	2	Компьютерное тестирование
Раздел 6. Управление денежными потоками организации. Анализ движения денежных средств организации. Анализ дисконтированного денежного потока.	6	2	Подготовка к лекционным и практическим занятиям, самостоятельное изучение раздела в ЭИОС	2	реферат	2	Компьютерное тестирование
Общий объем по модулю/семестру, часов,	45	18		21		6	
Общий объем по дисциплине (модулю), часов	90	36		42		12	

3.2 Методические указания к самостоятельной работе по дисциплине (модулю)

РАЗДЕЛ 1. ВВЕДЕНИЕ В ФИНАНСОВЫЙ МЕНЕДЖМЕНТ. ЦЕЛЬ, ЗАДАЧИ, ПРЕДМЕТ ФИНАНСОВОГО МЕНЕДЖМЕНТ. ИНФОРМАЦИОННОЕ ОБЕСПЕЧЕНИЕ И СОПРОВОЖДЕНИЕ ФИНАНСОВОГО МЕНЕДЖМЕНТА. ПОЛЬЗОВАТЕЛИ ФИНАНСОВОЙ ИНФОРМАЦИИ, ИХ КЛАССИФИКАЦИЯ

Цель: в результате освоения данной темы обучающийся должен приобрести компетенции (ПК-5, ПК-22) в виде знаний места финансового менеджмента в системе управления организацией.

Перечень изучаемых элементов содержания

Содержание финансового менеджмента и его место в системе управления организацией. Финансовый менеджмент: сущность и принципы. Финансовый менеджмент как система управления: объект и субъект управления. Структура информационной системы финансового менеджмента. Финансовый механизм предприятия и его структура. Финансовый менеджмент как информационная система управления бизнесом. Основные положения действующего законодательства РФ, регулирующие управление финансами хозяйствующих субъектов. Учетная политика организации; бухгалтерский учет и бухгалтерская отчетность как традиционный источник информации; особенности публичной отчетности общества; интегрированная отчетность; финансовая отчетность; финансовая и нефинансовая информация об организации; корпоративный социальный отчет; стандарты социальной отчетности; корпоративная социальная ответственность; пользователи финансовой информации; подходы к классификации пользователей финансовой информации; противоречивые интересы различных групп пользователей финансовой информации; группы влияния; стейкхолдеры; пользователи бухгалтерской отчетности; агенты экономики.

Вопросы для самоподготовки:

1. Комплементарность дисциплин: финансы организации, финансовый менеджмент, финансовая стратегия, финансовое планирование, финансовый контроль и др.
2. Риск как объект диагностики и оценки.
3. Формула риска.
4. Управленческий механизм риск-менеджмента.
5. Финансовый аспект управления рисками.
6. Риск-менеджмент в банках и Базельский процесс.
7. Инструментарий управления рисками.
8. Стандартизация в риск-менеджменте.
9. Управление рисками в организации.
10. Управление рисками фондового рынка.
11. Управление рисками в страховании.
12. Управление рисками в банковском деле.
13. Содержание финансового менеджмента и его место в системе управления организацией.
14. Финансовый менеджмент: сущность и принципы.
15. Финансовый менеджмент как система управления: объект и субъект управления. 16. Структура информационной системы финансового менеджмента
17. Финансовый механизм предприятия и его структура.
18. Финансовый менеджмент как информационная система управления бизнесом.
19. Основные положения действующего законодательства РФ, регулирующие управление финансами хозяйствующих субъектов.
20. Каковы механизмы реализации регулирующей функции налогов?

ПРАКТИЧЕСКОЕ ЗАДАНИЕ К РАЗДЕЛУ 1

Форма практического задания: реферат

Реферат – это обзор точек зрения различных авторов по рассматриваемой теме (проблеме).

При подготовке реферата следует придерживаться следующей структуры:

-
1. **Оглавление**
 2. **Введение.** Во введении дать обоснование выбора темы, раскрыть проблематику выбранной темы (объем 1 – 2 с).
 3. **Основная часть.** Привести и аргументировать основные тезисы каждого произведения.
Провести их сопоставление. Высказать собственную точку зрения и обосновать ее (объем 5 – 7 с).
 4. **Заключение.** Сделать общие выводы по проблеме, заявленной в реферате (объем 1 – 2 с).
 5. **Список реферируемой литературы.** Привести исходные данные реферируемых произведений (автор(ы), название, где опубликован, в каком году).

Примерный перечень тем рефератов к разделу 1:

1. Портрет финансового менеджера.
2. Роль финансового анализа в системе финансового менеджмента.
3. Методы финансового менеджмента (общеекономические, прогнозно-аналитические, специальные).
1. Основные направления управления финансами на макро- и микроуровне.
2. Генезис основных подходов к определению целевой функции финансового менеджмента.
3. Особенности отечественной школы финансового менеджмента.
4. Финансовый рынок и его важнейшие элементы.
5. Организационная структура финансового менеджмента.
6. Концепция временной неограниченности функционирования хозяйствующего субъекта; концепция имущественной и правовой обособленности субъекта хозяйствования.
7. Концепция альтернативных затрат.
8. Портфельная теория.
9. Концепция денежного потока.
10. Концепция эффективности рынка капитала.
11. Концепция агентских отношений.
12. Концепция асимметричности информации.
13. Арбитражная теория ценообразования.
14. Логика финансовых операций в рыночной экономике. Операции дисконтирования и наращивания (компаундинга).
15. Оценка влияния инфляции.
16. Оценка аннуитетов.
17. «Концепция денежного потока»
18. «Теория портфеля»
19. «Концепция временной ценности денежных ресурсов»
20. «Концепция компромисса между риском и доходностью»

21. «Концепция цены капитала»
 22. «Концепция эффективности рынка капитала»
 23. «Концепция асимметричности информации»
 24. «Концепция агентских отношений»
 25. «Концепция альтернативных затрат»
 26. «Концепция временной неограниченности функционирования хозяйствующего субъекта»
-
- Общий объем реферата составляет 10 – 12 с формата А4, включая титульный лист, размер шрифта 14 Пт, интервал -1,5, шрифт Times New Roman.

Основными критериями оценки реферата являются:

- оригинальность текста (не ниже 75%);
- наличие тезисов и их аргументация
- наличие собственных выводов; • качество оформления реферата.

РУБЕЖНЫЙ КОНТРОЛЬ К РАЗДЕЛУ 1: форма рубежного контроля – компьютерное тестирование

РАЗДЕЛ 2. ИСТОЧНИКИ И ФОРМЫ ФИНАНСИРОВАНИЯ ОРГАНИЗАЦИИ: ЭКОНОМИЧЕСКАЯ СУЩНОСТЬ И ВИДЫ.

Цель: знать отличительные особенности, преимущества и недостатки отдельных источников внешнего финансирования. выявить возможные изменения в составе активов и капитала в целях определения их оптимального состава и структуры; обеспечить постоянную платежеспособность и, следовательно, финансовую устойчивость; с максимальной прибылью использовать собственные и заемные средства; снизить расходы на финансирование хозяйственной деятельности.

Перечень изучаемых элементов содержания: внешние и внутренние источники финансирования; долгосрочные и краткосрочные источники финансирования; собственный и заемный капитал.

Вопросы для самоподготовки:

1. Овердрафт.
2. Лизинг.
3. Коммерческие векселя.
4. Факторинг.
5. Банковский кредит.
6. Конвертируемые ценные бумаги организации.
7. Виды привилегированных акций.
8. Дробные акции.
9. Голосующие и неголосующие акции.
10. Обыкновенные акции.

ПРАКТИЧЕСКОЕ ЗАДАНИЕ К РАЗДЕЛУ 2

Форма практического задания: реферат

Реферат – это обзор точек зрения различных авторов по рассматриваемой теме (проблеме).

При подготовке реферата следует придерживаться следующей структуры:

1. **Оглавление**

2. **Введение.** Во введении дать обоснование выбора темы, раскрыть проблематику выбранной

темы (объем 1 – 2 с).

3. **Основная часть.** Привести и аргументировать основные тезисы каждого произведения.

Провести их сопоставление. Высказать собственную точку зрения и обосновать ее (объем 5 – 7 с).

4. **Заключение.** Сделать общие выводы по проблеме, заявленной в реферате (объем 1 – 2 с).

5. **Список реферируемой литературы.** Привести исходные данные реферируемых произведений (автор(ы), название, где опубликован, в каком году).

2. Виды эффективности инвестиционных проектов: понятие, оценка.
3. Источники финансирования и их классификация. Понятие капитала.
4. Расчет стоимости различных источников капитала.
5. Прибыль. Формирование и распределение прибыли. Виды прибыли.
6. Постоянные и переменные затраты в себестоимости.
7. Понятие и расчет точки безубыточности и запаса финансовой прочности.
8. Овердрафт.
9. Лизинг.
10. Коммерческие векселя.
11. Факторинг.
12. Банковский кредит.
13. Конвертируемые ценные бумаги организации.
14. Виды привилегированных акций.
15. Дробные акции.
16. Голосующие и неголосующие акции.
17. Обыкновенные акции.

Общий объем реферата составляет 10 – 12 с формата А4, включая титульный лист, размер шрифта 14 Пт, интервал -1,5, шрифт Times New Roman.

Основными критериями оценки реферата являются:

- оригинальность текста (не ниже 75%);
- наличие тезисов и их аргументация
- наличие собственных выводов;
- качество оформления реферата.

РУБЕЖНЫЙ КОНТРОЛЬ К РАЗДЕЛУ 2: форма рубежного контроля – компьютерное тестирование

РАЗДЕЛ 3. ВНУТРЕННИЕ ИСТОЧНИКИ ФИНАНСИРОВАНИЯ ОРГАНИЗАЦИИ. РЕИНВЕСТИРОВАНИЕ ПРИБЫЛИ. ПОНЯТИЕ БАЗОВОЙ И РАЗВОДНЕННОЙ ПРИБЫЛИ НА АКЦИЮ.

Цель: отличительные особенности, преимущества и недостатки отдельных источников внутреннего финансирования.

Перечень изучаемых элементов содержания: реинвестирование прибыли; резервный капитал; средневзвешенное количество обыкновенных акций; конвертируемые ценные бумаги организации.

Вопросы для самоподготовки:

1. Причины принятия решения о реинвестировании прибыли.
2. Понятие чистой и нераспределенной прибыли.
3. Источники выплаты дивидендов по привилегированным акциям и обыкновенным акциям.
4. Увеличение собственного капитала организации за счет реинвестирования прибыли как источник расширения бизнеса.
5. Влияние на стоимость акций общества решения о реинвестировании прибыли.
6. Методика расчета показателя базовой прибыли на акцию.
7. Методика расчета показателя разводненной прибыли на акцию.
8. Методика расчета показателя средневзвешенного количества обыкновенных акций.
9. Понятие базовой прибыли на акции.
10. Причины разводнения прибыли.
11. Виды прибылей (убытков) организации.

ПРАКТИЧЕСКОЕ ЗАДАНИЕ К РАЗДЕЛУ 3

Форма практического задания: расчетно-практическая задача.

Примерный перечень заданий к разделу:

На основе предложенной информации рассчитать показатели базовой и разводненной прибыли на акцию.

РУБЕЖНЫЙ КОНТРОЛЬ К РАЗДЕЛУ 3: форма рубежного контроля – компьютерное тестирование

РАЗДЕЛ 4. ФИНАНСОВЫЙ АНАЛИЗ И ПЛАНИРОВАНИЕ КАК МЕТОД ФИНАНСОВОГО МЕНЕДЖМЕНТА.

Цель: *формирование аналитической базы для выбора стратегии финансирования организации.*

Перечень изучаемых элементов содержания: бизнес-анализ для целей выбора эффективной стратегии; методы финансового анализа; аналитические процедуры в процессе финансового контроля; виды планов.

Вопросы для самоподготовки:

1. Информационная база финансового анализа.
2. Пользователи финансового анализа.
4. Классификация методов финансового анализа.
5. Классификация видов финансового анализа.
6. Бенчмаркинг как метод сравнительного исследования
7. Пользователи бизнес-анализа.

8. Стандарты

ВАВООК.

9. Влияние внешней и внутренней среды организации на корректировку ее стратегических целей.
10. Анализ бизнес-модели и бизнес-процессов организации.

ПРАКТИЧЕСКОЕ ЗАДАНИЕ К РАЗДЕЛУ 4

Форма практического задания: расчетно-практическая задача.

Примерный перечень заданий к разделу 4

По данным бухгалтерской отчетности организации провести экспресс-анализ бухгалтерского баланса и отчет о финансовых результатах, сделать выводы.

РУБЕЖНЫЙ КОНТРОЛЬ К РАЗДЕЛУ 4: форма рубежного контроля – компьютерное тестирование

РАЗДЕЛ 5. ФИНАНСОВАЯ УСТОЙЧИВОСТЬ ОРГАНИЗАЦИИ КАК ОРИЕНТИР ЕЕ ФИНАНСОВОЙ СТРАТЕГИИ. АНАЛИЗ СТОИМОСТИ КАПИТАЛА ОРГАНИЗАЦИИ

Цель: рассчитать и проанализировать условия доходности и риска организации; оптимизация структуры капитала, определения предельных объемов заимствований, **анализ** и оценка экономического потенциала организации.

Перечень изучаемых элементов содержания: анализ постоянных и переменных затрат с позиций доходности и предпринимательского риска; динамика удельных постоянных затрат; элементы капитала; финансовый рычаг. понятие финансового состояния; ликвидность организации; текущая и долгосрочная платежеспособность; техническая и эволюционная неплатежеспособность организации; операционный и финансовый цикл организации.

Вопросы для самоподготовки:

1. Понятие общей устойчивости организации.
2. Понятие финансовой устойчивости организации.
3. Устойчивость и надежность банка.
4. Факторы финансовой устойчивости.
5. Коэффициентный анализ финансовой устойчивости организации.
6. Факторы, влияющие на стоимость капитала организации.

7. Финансовый рычаг.
 8. Операционный рычаг.
 9. Экспресс-анализ бухгалтерского баланса.
 10. Факторы риска в оценке и управлении ликвидностью и платежеспособностью.

 11. Оценка уровня и значимости операционного леввериджа.
 12. Оценка уровня и значимости финансового леввериджа.
-

- анализ платежеспособности организации.
14. Анализ кредитоспособности организации.
15. Состав оборотного имущества организации.
16. Критерий ликвидности имущества организации.
17. Управление дебиторской задолженностью организации.
18. Управление запасами организации.
19. Управление краткосрочными финансовыми вложениями организации.

13. Коэффициентный

ПРАКТИЧЕСКОЕ ЗАДАНИЕ К РАЗДЕЛУ 5

Форма практического задания: расчетно-практическая задача.

Примерный перечень заданий к разделу 5.

Задание 1.

По данным бухгалтерской отчетности и различной структуре источников заемных средств рассчитать эффект финансового рычага. Сделать выводы.

Задание 2.

По данным бухгалтерской отчетности рассчитать ключевые коэффициенты платежеспособности, оборачиваемости, рентабельности и т.д.

РУБЕЖНЫЙ КОНТРОЛЬ К РАЗДЕЛУ 5: форма рубежного контроля – компьютерное тестирование

РАЗДЕЛ 6. УПРАВЛЕНИЕ ДЕНЕЖНЫМИ ПОТОКАМИ ОРГАНИЗАЦИИ. АНАЛИЗ ДВИЖЕНИЯ ДЕНЕЖНЫХ СРЕДСТВ ОРГАНИЗАЦИИ. АНАЛИЗ ДИСКОНТИРОВАННОГО ДЕНЕЖНОГО ПОТОКА.

Цель: изучить основные методы и инструменты управления денежными ресурсами организации. Изучить влияние доходов и расходов организации на ее финансовые результаты. Приобрести навыки анализа условий безубыточности организации. Затраты и результаты организации; классификация затрат; постоянные и переменные затраты; порог рентабельности; безубыточный (критический) объем производства; запас финансовой прочности.

Перечень изучаемых элементов содержания: дисконтирование; компаундинг; притоки и оттоки денежных средств; свободный денежный поток; текущая, инвестиционная и финансовая деятельность организации; отчет о движении денежных средств организации; кассовые разрывы; платежеспособность.

Вопросы для самоподготовки:

1. Притоки и оттоки текущей, инвестиционной и финансовой деятельности.
2. Чистый приток (отток) денежных средств.
3. Прямой и косвенный метод составления отчета о движении денежных средств.
4. Методы финансовых вычислений.
5. Операции наращивания и дисконтирования.
6. Денежные потоки и их оценка.

7. Методика расчета

простых и сложных процентов.

8. Методика расчета настоящей стоимости будущих поступлений денежных средств.
9. Риски будущих поступлений.
10. Методика и этапы составления бюджета денежных средств.
11. Основные разделы бюджета денежных средств.
12. Определение оптимального уровня денежных средств.
13. Источники финансирования кассовых разрывов.

ПРАКТИЧЕСКОЕ ЗАДАНИЕ К РАЗДЕЛУ 6

Форма практического задания: расчетное практическое задание

Расчетное практическое задание Расчетное практическое задание 1.

На основе представленных исходных данных составить бюджет денежных средств организации на второе полугодие.

РУБЕЖНЫЙ КОНТРОЛЬ К РАЗДЕЛУ 6: форма рубежного контроля – компьютерное тестирование

Вопрос №1. К неформализованным методам экономического анализа, применяемым для решения финансовых задач, относятся:

Варианты ответов:

1. метод средних величин.
2. прием мозгового штурма, метод ассоциаций и аналогий;
3. индексный метод;

Вопрос №2. Вертикальный анализ финансовой отчетности предприятия – это:

Варианты ответов:

1. структурное разложение отдельных показателей финансовой отчетности предприятия
2. расчет собственного капитала компании
3. расчет уровня рентабельности

Вопрос №3. Отнесение организации к определенной категории финансовой устойчивости осуществляется: Варианты ответов:

1. на основе излишка или недостатка плановых источников средств для формирования запаса затрат
2. на основе коэффициента дисконтирования;
3. на основе общей величины трудовых затрат

Вопрос №4. Группы показателей сравнительного аналитического баланса:

Варианты ответов:

1. показатели структуры, динамики баланса;
2. показатели prepaid уставного капитала;
3. мобильность активов

Вопрос

№5.

Рентабельность собственного капитала предприятия показывает:

Варианты ответов:

1. эффективность использования акционерного капитала предприятия
2. величину прибыли с каждого рубля заемных средств
3. величину прибыли с каждого рубля долгосрочных кредитов

Вопрос №6. Рентабельность продаж показывает:

Варианты ответов:

1. долю валовой (чистой) прибыли в выручке предприятия
2. прирост активов организации
3. величину резервного фонда

Вопрос №7. Бухгалтерский баланс - это:

Варианты ответов:

1. инвентаризационный документ
2. первичный документ
3. способ ведения бухгалтерского учета

Вопрос №8. Основные информационные источники анализа объема производства и продаж, используемые для регулирования отношений с контрагентами:

Варианты ответов:

1. кассовая книга;
2. бизнес – план, отчет о выпуске продукции, отчет об отгрузке продукции;
3. ведомость по депонированной заработной плате

Вопрос №9. Рентабельность активов определяется

Варианты ответов:

1. $\text{Прибыль} / \text{чистые активы} * 100\%$
2. $\text{Прибыль} / \text{Активы} * 100\%$
3. $\text{Выручка} / \text{Чистые активы} * 100\%$

Вопрос №10. Сравнение отчетных показателей с показателями предшествующих периодов позволяет определить Варианты ответов:

1. рейтинг анализируемой организации в отрасли
2. динамику развития организации
3. степень выполнения бизнес-плана организации

Вопрос №11. Прибыль в отчете о финансовых результатах определяется как

Варианты ответов:

1. доходы минус расходы
2. доходы минус затраты

3. выручка от продаж минус налог на прибыль

Вопрос №12. К числу задач анализа финансовой отчетности относится

Варианты ответов:

1. оценка уровня и динамики показателей деловой активности
 2. оценка уровня и динамики рыночных цен
 3. оценка выполнения бюджета денежных потоков
-

Вопрос №13. К числу внешних пользователей анализа финансовой отчетности организации не относятся Варианты ответов:

1. налоговые органы
2. члены совета директоров
3. кредитные организации

Вопрос №14. Для определения абсолютных и относительных отклонений фактического значения исследуемого показателя от его базового значения используется способ анализа

...

Варианты ответов:

1. вертикальный
2. трендовый
3. горизонтальный

Вопрос №15. Стандартным приемом анализа финансовой отчетности является:

Варианты ответов:

1. корреляционный
2. вертикальный
3. операционный

Вопрос №16. Классификация аналитических показателей по степени охвата предполагает их разделение на Варианты ответов:

1. Обобщающие и частные
2. Внешние и внутренние
3. Качественные и количественные

Вопрос №17. Факторы, влияющие на финансовую устойчивость предприятия подразделяют: Варианты ответов:

1. по времени действия;
2. по месту возникновения, важности результата, структуре, времени действия
3. по важности результата

Вопрос №18. Прибыль (убыток) от продаж равна:

Варианты ответов:

1. разнице между валовой прибылью и коммерческими и управленческими расходами предприятия
2. разнице между балансовой прибылью и управленческими расходами предприятия
3. разнице между прибылью до налогообложения и величиной налоговых отчислений

Вопрос №19. Коэффициент платежеспособности за период рассчитывается:

Варианты ответов:

1. по форме «Отчет о движении денежных средств»
2. по форме «Отчет о финансовых результатах»
3. по балансу компании

Вопрос №20. Понятие «ликвидность активов» означает:

Варианты ответов:

1. способность активов организации приносить доход, достаточный для покрытия всех расходов, связанных с производством и реализацией продукции, работ, услуг
2. период, в течение которого имущество предприятия полностью изнашивается и подлежит ликвидации
3. способность превращения активов в денежную форму в короткий срок и без существенного снижения их стоимости
4. период ликвидации имущества предприятия при банкротстве

Оформление работ, выполняемых в рамках самостоятельной работы осуществляется в соответствии с Методическими указаниями по оформлению письменных работ, обучающихся в рамках самостоятельной работы, утвержденными Учебно-методическим советом РГСУ, Протокол № 2 от 25 июня 2015 года.

Конкретные практические задания и задания для рубежного контроля определяются в учебно-методических материалах по работе обучающихся в электронной информационнообразовательной среде РГСУ с применением технологий электронного обучения по данной дисциплине, утверждаемых ежегодно Экономическим факультетом.

**РАЗДЕЛ 4. ФОНД ОЦЕНОЧНЫХ СРЕДСТВ ДЛЯ ПРОВЕДЕНИЯ
ПРОМЕЖУТОЧНОЙ АТТЕСТАЦИИ ОБУЧАЮЩИХСЯ ПО ДИСЦИПЛИНЕ
(МОДУЛЮ)**

**4.1. Форма промежуточной аттестации обучающегося по дисциплине
(модулю)**

Контрольным мероприятием промежуточной аттестации обучающихся по учебной дисциплине (модулю) является зачет на 3 семестре и экзамен на 4 семестре, который проводится в устной форме.

4.2. Перечень компетенций с указанием этапов их формирования в процессе освоения образовательной программы

Код компетенции	Содержание компетенции (части компетенции)	Результаты обучения	Этапы формирования компетенций в процессе освоения образовательной программы
ПК-3	Способен рассчитывать, анализировать и интерпретировать информацию,	Знать: современные методы анализа и оценки информации для выявления тенденций развития	Этап формирования знаний

	необходимую для выявления тенденций в функционировании	финансово-кредитной сферы	
--	--------------------------------------------------------	---------------------------	--

		Уметь: оказывать услуги по финансовому консультированию в контексте достижения финансовой стабильности финансово-кредитных институтов и организаций иных сфер экономики	Этап формирования умений
		Владеть: методами анализа и выявления тенденций в функционировании и развитии финансово-кредитной сферы и осуществлению консультирования ее участников	Этап формирования навыков и получения опыта
ПК-5	способен анализировать и интерпретировать финансовую, бухгалтерскую и иную информацию, содержащуюся в отчетности предприятий различных форм собственности, организаций, ведомств и использовать полученные сведения для принятия управленческих решений	Знать: Источники финансовой и иной информации необходимой для принятия управленческих решений в финансовой сфере, типовые методики и модели для выработки управленческих решений в финансовой сфере, основные положения содержащиеся в финансовой, бухгалтерской и иной информации содержащейся в отчетности	Этап формирования знаний

		предприятий различных форм собственности, организаций, ведомств и т.д.	
		Уметь: Осуществлять поиск, анализ и систематизацию финансовой и иной информации необходимой для принятия управленческих решений в финансовой сфере,	Этап формирования умений

		применять типовые методики и модели для выработки управленческих решений в банковской и финансовой сфере, анализировать и интерпретировать финансовую, бухгалтерскую и иную информацию, содержащуюся в отчетности предприятий различных форм собственности, организаций, ведомств и т.д.	
--	--	------------------------------------------------------------------------------------------------------------------------------------------------------------------------------------------------------------------------------------------------------------------------------------------	--

		<p>Владеть: навыками поиска, анализа и систематизации финансовой и иной информации необходимой для</p> <p>принятия управленческих решений в финансовой сфере, опытом применения типовых методик и моделей для выработки управленческих решений в</p> <p>финансовой сфере, навыками анализа и интерпретации финансовой, бухгалтерской и иной информации, содержащейся в отчетности предприятий различных форм собственности, организаций, ведомств и т.д.</p>	Этап формирования навыков и получения опыта
ПК-6	Способен критически оценить предлагаемые варианты управленческих решений и разработать и обосновать предложения по их совершенствованию с учетом критериев социально-экономической эффективности, рисков и возможных социально-экономических	Знать: основные принципы принятия управленческих решений в финансовой сфере; модели, методы и инструменты, используемые в российской и международной практике для эффективного управления финансами предприятия.	Этап формирования знаний
		Уметь: обосновывать стратегические и тактические финансовые решения в области оптимизации структуры источников финансирования, оценки риска и доходности	Этап формирования умений

	последствий	финансовых активов, определения эффективности использования ресурсов предприятия.	
		Владеть: методами и инструментами оценки и анализа влияния финансовых	Этап формирования
		рычагов на различные аспекты деятельности компании; методами и инструментарием финансового планирования и управления финансовыми процессами на предприятии; навыками самостоятельной аналитической работы.	навыков и получения опыта
К-11	способен вести учет имущества, доходов, расходов и результатов деятельности финансово-кредитных организаций, уплату налогов, составлять бухгалтерскую отчетность	знать: формы финансовой, бухгалтерской и иной отчетности кредитных организаций	Этап формирования знаний
		уметь: составлять бухгалтерскую отчетность кредитных организаций, рассчитывать налоги	Этап формирования умений
		владеть: навыками ведения учета имущества, доходов, расходов и результатов деятельности кредитных организаций, навыками составления бухгалтерской отчетности	Этап формирования навыков и получения опыта

4.3 Описание показателей и критериев оценивания компетенций на различных этапах их формирования, описание шкал оценивания

Код компетенции	Этапы формирования компетенций	Показатель оценивания компетенции	Критерии и шкалы оценивания
-----------------	--------------------------------	-----------------------------------	-----------------------------

<p>ПК-1 ПК-2 ПК-5</p>	<p>Этап формирования знаний.</p>	<p>Теоретический блок вопросов.</p> <p>Уровень освоения программного материала, логика и грамотность изложения, умение самостоятельно обобщать и излагать материал</p>	<p>1) обучающийся глубоко и прочно освоил программный материал, исчерпывающе, последовательно, грамотно и логически стройно его излагает, тесно увязывает с задачами и будущей деятельностью, не затрудняется с ответом при видоизменении задания, умеет самостоятельно обобщать и излагать материал, не допуская ошибок: (9-10] баллов;</p> <p>2) обучающийся твердо знает программный материал, грамотно и по существу излагает его, не допуская существенных неточностей в ответе на вопрос, может правильно применять</p>
----------------------------------------------------	----------------------------------	------------------------------------------------------------------------------------------------------------------------------------------------------------------------	------------------------------------------------------------------------------------------------------------------------------------------------------------------------------------------------------------------------------------------------------------------------------------------------------------------------------------------------------------------------------------------------------------------------------------------------------------------------------------------------------------------------------------

			<p>теоретические положения: [8-9) баллов;</p> <p>3) обучающийся освоил основной материал, но не знает отдельных деталей, допускает неточности, недостаточно правильные формулировки, нарушает последовательность в изложении программного материала: (6-8) баллов;</p> <p>4) обучающийся не знает значительной части программного материала, допускает существенные ошибки: [0-6] баллов.</p>
--	--	--	-------------------------------------------------------------------------------------------------------------------------------------------------------------------------------------------------------------------------------------------------------------------------------------------------------------------------------------------------------------------------------------------------------

--	--	--	--

<p>ПК-1 ПК-2 ПК-5</p>	<p>Этап формирования умений</p>	<p>Аналитическое задание (<i>задачи, ситуационные задания, кейсы, проблемные ситуации и т.д.</i>)</p> <p>Практическое применение теоретических положений применительно к профессиональным задачам, обоснование принятых решений</p>	<p>1) свободно справляется с задачами и практическими заданиями, правильно обосновывает принятые решения, задание выполнено верно, даны ясные аналитические выводы к решению задания, подкрепленные теорией: (9-10] баллов;</p> <p>2) владеет необходимыми умениями и навыками при выполнении практических заданий, задание выполнено верно, отмечается хорошее развитие аргумента, однако отмечены погрешности в ответе, скорректированные при собеседовании: [8-9) баллов;</p>
<p>ПК-3 ПК-5 ПК-6 ПК-11</p>	<p>Этап формирования навыков и получения опыта.</p>	<p>Аналитическое задание (<i>задачи, ситуационные задания, кейсы, проблемные ситуации и т.д.</i>)</p> <p>Решение практических заданий и задач, владение навыками и умениями при выполнении практических заданий, самостоятельность,</p>	<p>3) испытывает затруднения в выполнении практических заданий, задание выполнено с ошибками, отсутствуют логические выводы и заключения к решению: (6-8) баллов;</p> <p>4) практические задания, задачи выполняет с большими затруднениями или задание не выполнено вообще, или задание выполнено не до конца, нет четких выводов и заключений по решению задания, сделаны неверные выводы по решению задания: [0-6] баллов.</p>
		<p>умение обобщать и</p>	

4.4 Типовые контрольные задания или иные материалы, необходимые для оценки знаний, умений, навыков и (или) опыта деятельности, характеризующих этапы формирования компетенций в процессе освоения образовательной программы

Примерные вопросы для проведения промежуточной аттестации обучающихся по дисциплине (модулю)

Теоретический блок вопросов:

1. Предмет финансового менеджмента, его цели и задачи.
2. Финансовый рынок: понятие, характеристика и классификация.
3. Характеристика теории дисконтированного денежного потока: сущность, когда и кем написана, ее значение.
4. Коэффициенты рентабельности и деловой активности предприятия.
5. Понятие и классификация рынка ценных бумаг.
6. Понятие фьючерсных и опционных контрактов, сущность и различия.
7. Принципы, приемы и методы финансового менеджмента.
8. Характеристика концепций стоимости капитала и эффективности рынка. Понятие стоимости капитала.
9. Характеристика концепций денежного потока и агентских отношений. Понятие денежного потока.
10. Характеристика концепций асимметричности информации и компромисса между риском и доходностью. Понятие риска, доходности.
11. Теория структуры капитала, ее трактовки и особенности. Понятие предельной стоимости капитала.
12. Эволюция финансового менеджмента и его основные концепции.
13. Финансовые рынки и финансовые институты.
14. Финансовые инструменты, их классификация.
15. Понятие и сущность производных финансовых инструментов, их значение.
16. Оценка финансового положения предприятия.
17. Понятие ликвидности и платежеспособности предприятия.
18. Понятие леввериджа и его роль в финансовом менеджменте.
19. Понятие производственного риска. Оценка производственного леввериджа.
20. Понятие финансового риска. Оценка финансового леввериджа.
21. Основные факторы в управлении финансами.
22. Операции наращения и сущность процентной ставки.
23. Операции дисконтирования и сущность дисконтной ставки.
24. Понятие промежуточной процентной ставки, варианты ее расчета.
25. Виды процентных ставок, схемы начисления. Эффективная годовая процентная ставка.
26. Денежный поток, его виды и способы оценки.
27. Сущность аннуитета, методы его расчета.
28. Множители наращения и модель расчета депозитной книжки.
29. Фактор инфляции в финансовом менеджменте. Модель Фишера.
30. Фактор времени и фактор ликвидности в управлении финансами.
31. Финансовый анализ, его развитие и значение. Модель Дюпона.
32. Финансовые активы: понятие, характеристика, классификация.

33. Теории оценки финансовых активов, их значение в рыночной экономике.
 34. Характеристика цены и стоимости финансового актива. Норма прибыли.
 35. Долевые ценные бумаги. Стоимостные характеристики. Понятие дивиденда и доходности.
 36. Долговые ценные бумаги. Стоимостные характеристики, классификация.
 37. Доходность финансового актива. Модель Гордона.
 38. Методы оценки долговых ценных бумаг. Понятие выкупной цены и цены досрочного отзыва.
-
39. Норма прибыли. Методы расчета. Понятие купона.
 40. Гипотеза эффективности финансового рынка. Понятие хеджирования и его значение.
 41. Сущность инвестиций, причины их осуществления. Две модели развития фирмы.
 42. Инвестиционный проект: содержание и классификация проектов.
 43. Критерии оценки проектов: их интерпретация и характеристика.
 44. Дисконтированные критерии оценки проектов, их преимущества и недостатки.
 45. Учетные оценки. Понятие резерва безопасности.
 46. Бюджетирование капиталовложений. Критерии формирования бюджета.
 47. Пространственная оптимизация бюджета капиталовложений. Признаки оптимизации.
 48. Временная оптимизация бюджета капиталовложений. Признаки оптимизации.
 49. Концепция временной ценности денег и агентских отношений.
 50. Финансовая устойчивость предприятия и оценка эффективности деятельности предприятия.
 51. Информационная база обеспечения деятельности финансового менеджера.
 52. Состав и содержание бухгалтерской отчетности предприятия, ее использование в процессе управления.
 53. Понятие критического объема продаж: сущность, методы расчета, значение.
 54. Понятие чистого оборотного капитала и чистых активов предприятия: методы расчета, значение в рыночной экономике.
 55. Виды финансовых рисков и их характеристика.
 56. Виды политики (подходы) управления риском и место риска в инвестировании капитала.
 57. Принципы управления риском.
 58. Характеристика зон рисков и их значение для предприятия.
 59. Понятие вероятности риска и методы ее определения.
 60. Качественные методы оценки рисков.
 61. Статистические методы оценки рисков.
 62. Количественные методы оценки рисков.
 63. Оценка риска на основе анализа финансового состояния.
 64. Понятие риск-менеджмента и его значение в экономике.
 65. Организация риск-менеджмента и его правила.
 66. Риск банкротства и методы его оценки.
 67. Дивидендная политика предприятия.
 68. Теории дивидендных выплат.
 69. Законодательные ограничения при выплате дивидендов.
 70. Теория иррелевантности дивидендов.
 71. Финансовая среда предпринимательства.
 72. Внешняя финансовая среда предпринимательства.
 73. Макроэкономические аспекты регулирования среды предпринимательства.
 74. Внутренняя финансовая среда предпринимательства.
 75. Понятие стоимости капитала и его значение для среды предпринимательства.
 76. Понятие ресурсов предприятия и их структура в управлении.

77. Теории предпринимательских рисков.
78. Сущность и функции предпринимательских рисков.
79. Причины риска и определяющие его факторы.
80. Классификация предпринимательских рисков по Кейнсу.
81. Виды доходов и прибыли хозяйствующих субъектов. Маржинальная прибыль.
82. Управление формированием прибыли и доходов. Финансовый и операционный леверидж.

83. Прибыль от

операций с ценными бумагами.

84. Дивидендная политика. Виды дивидендов. Размер и уровень дивидендных выплат.
 85. Анализ издержек фирмы. Анализ материально-производственных затрат.
 86. Планирование затрат. Определение потребности фирмы в различных элементах его активов.
- Эффект операционного левериджа.
87. Управление затратами фирмы. Пути снижения и оптимизации затрат.
 88. Управление оборотными средствами. Показатели оборачиваемости.
 89. Управление потоком денежных средств. Положительные и отрицательные денежные потоки.
 90. Управление дебиторской задолженностью. Коэффициенты оборачиваемости дебиторской задолженности.
 91. Финансовые аспекты конкурентной среды предпринимательства. Финансовая устойчивость фирмы: виды и факторы.
 92. Показатели и коэффициенты финансовой устойчивости и платёжеспособности.
 93. Предпринимательские риски и их виды. Финансовые риски. Управление рисками.

Аналитическое задание (задачи, ситуационные задания, кейсы, проблемные ситуации и т.д.):

Примерные темы рефератов:

1. Источники и инструменты краткосрочного кредитования.
2. Коммерческий(товарный, торговый) кредит.
3. Вексель(простой, товарный, переводной) как платежное средство. Аваль (вексельное поручительство).
4. Банковская ссуда. Характеристики банковского кредита. Цена банковского кредита.
5. Траст, факторинг, хеджирование, опционы, форвардные контракты.
6. Разработка кредитной политики предприятия.
7. Сроки предоставления кредита. Мягкая кредитная политика.
8. Кредитная история. Анализ и ранжирование клиентов.
9. Контроль расчетов с дебиторами.
10. Методы сокращения дебиторской задолженности.
11. Факторинг.
12. Управление товарно-материальными запасами. Методы и модели.
13. Понятие оптимальный размер заказываемых запасов.
14. Общие принципы управления оборотными активами предприятия.
15. Бизнес – план предприятия.
16. Порядок составления баланса доходов и расходов предприятия на основе плановых расчетов его статей.

17. Взаимосвязь и сбалансированность доходных и расходных статей финансового плана предприятия (расчеты на примере условного предприятия).
18. Стоимость капитала фирмы и его структура.
19. Цена капитала предприятия.
20. Структура капитала. Оптимальная структура капитала.
21. Средневзвешенная стоимость капитала WACC и ее определение.
22. Цена капитала, традиционный подход, подход в соответствии теории

МодильяниМиллера.

23. История и развитие финансовых отношений
24. Финансы торговли 25. Корпоративные финансы.
26. «Концепция денежного потока»
27. « Теория портфеля»
28. «Концепция временной ценности денежных ресурсов»
29. «Концепция компромисса между риском и доходностью»
30. «Концепция цены капитала»
31. «Концепция эффективности рынка капитала»
32. «Концепция асимметричности информации»
33. «Концепция агентских отношений»
34. «Концепция альтернативных затрат»
35. «Концепция временной неограниченности функционирования хозяйствующего субъекта»
36. Исследование и расчет условий безубыточности производства и возможностей получения планируемой прибыли.
37. Определение безубыточного объема продаж торгового предприятия и зоны безопасности предприятия.
38. Определение критической суммы постоянных затрат, переменных затрат на единицу продукции и критического уровня цены реализации.
39. Эффект операционного рычага, экономическая сущность. Определение силы воздействия операционного рычага, динамика показателя, определяющие факторы. Цикличность процесса, практическая значимость циклов.
40. Операционный рычаг как показатель потенциальных возможностей фирмы влиять на прибыль и уровень ее предпринимательского риска.
41. Эффект финансового рычага как фактор роста доходности акционерного капитала. Механизм воздействия. Расчетная модель.
42. Эффект финансового рычага как критерий оптимизации структуры капитала. Заем или дополнительная эмиссия акций.
43. Пороговое значение прибыли. Расчетная модель,графическая интерпретация. Определение предельно допустимых объемов заимствования. 4.Взаимосвязь плеча и дифференциала финансового рычага. Моделирование последствий необоснованных решений, ориентированных на рост доходности.
44. Эффект финансового рычага как инструмент налоговой политики компании. Определение объема заимствования с учетом уровня доходности компании и ставки налогообложения (зарубежная практика). Расчет эффекта финансового рычага, компенсирующего налоговые изъятия.
45. Модель Гордона.
46. Теория иррелевантности дивидендов разработанная Ф. Модильяни, М. Миллером.
47. Теория «синицы в руках» (М. Гордон, Дж. Литнер).
48. Теория налоговой дифференциации Р. Литценбергера, К. Рамасвами.

49. Разработка правильной модели для установления эффективной стратегии проведения дивидендной политики.
50. Инвестиции в основной капитал.
51. Инвестиции в финансовые активы.
52. Инвестиции в нематериальные активы.
53. Выбор решений по капиталовложениям.
54. Процесс управления инвестиционными проектами, основные этапы и стадии.

55. Управление

инвестиционными рисками.

56. Инвестиционный портфель(теория Марковица)
57. Дисконтирование в инвестиционном проектировании.
58. Инструменты оценки эффективности инвестиционных проектов.
59. Стоимость инвестиций, прогноз денежных средств, корректировка денежных потоков.
60. Методы оценки эффективности инвестиционных проектов.
- 61.
62. Факторы, влияющие на повышение прибыли и рентабельности
63. Показатели финансовой устойчивости предприятия
64. Коэффициенты рентабельности
65. Особенности финансового планирования в торговле.
66. Особенности финансов потребительской кооперации.
67. Особенности финансового анализа прибыли в торговле, обусловленные спецификой формирования доходов и прибыли от продаж.
68. Прибыль в торговом предприятии как разность дохода и расходов на продажи. Доход от продаж как сумма торговых надбавок за вычетом налога на добавленную стоимость(НДС).
69. Возможности использования концепций, моделей, приемов современного финансового менеджмента для торговых предприятий России крупного бизнеса, и ограниченности применения для малых и средних торговых предприятий.
70. Признаки банкротства предприятия в соответствии с законодательством.
71. Экспертиза и анализ финансовой деятельности предприятия на предмет банкротства.
72. 3.Критериальные признаки неудовлетворительной структуры баланса предприятия, коэффициент текущей ликвидности, коэффициент обеспеченности собственными средствами и коэффициент восстановления (утраты) платежеспособности.
73. Реакция фирмы на кризисное финансовое состояние(защитная, наступательная).
74. Финансовые меры оздоровления предприятия.
75. Антикризисное управление. Оценка возможности утраты платежеспособности. Коэффициент Альтмана.
76. Роль в управлении финансами финансовой отчетности предприятия, баланс его статьи, умение читать и анализировать.
77. Нормативно-правовая база для формирования финансовой отчетности предприятия.
78. Международный стандарт финансовой отчетности (МСФО) предприятия.
79. Реформирование в РФ финансового учета и отчетности.

Расчетно-практическое задание:

1. Определите сегодняшний эквивалент суммы 20 тыс. руб., которая понадобится через 2 года, если учетная ставка процента равна 18% годовых.

2. По данным бухгалтерской отчетности рассчитать ключевые коэффициенты платежеспособности, оборачиваемости, рентабельности и т.д.

3. Опишите основные трудовые функции Специалиста по управлению рисками, Специалиста по финансовому консультированию, Специалист по финансовому мониторингу (в сфере противодействия легализации доходов, полученных преступным путем, и финансированию терроризма).

4. По данным бухгалтерской отчетности и предложенной структурой источников заемных средств рассчитать эффект финансового рычага.

5. Известно, что вложения капитала в проекты А и Б последние 4 года приносило следующий доход:

Год	Доходность, %	
	Проект А	Проект Б
2000	20	40
2001	15	24
2002	18	30
2003	23	50

Используя статистические методы анализа, определите, в какой проект вложение капитала менее рискованно и/или более рентабельно? Обоснуйте решение.

6. Используя имеющиеся данные, определите, какой вариант вложения капитала и во сколько раз более рискованный?

Показатель	Вариант вложения капитала	
	Проект А	Проект Б
Собственные средства, тыс. руб.	20 000	100 000
Максимально возможная сумма убытка, тыс. руб.	5 000	80 000

7. Для принятия решения по коммерческой операции имеются следующие данные: 1) При покупке 500 ед. товара затраты составят 2000 руб. за единицу.

2) При покупке 1000 ед. товара затраты составят 1500 руб. за единицу.

3) Предполагаемая цена перепродажи товара оценивается в 3000 руб. за единицу.

4) Вероятность продажи 500 ед. товара составляет – 0,5.

5) Вероятность продажи 1000 ед. товара составляет – 0,5.

Предприниматель в условиях неопределённости стоит перед выбором, сколько закупить товаров с целью перепродажи (500 ед. или 1000 ед.)

Определите, выгодно ли предпринимателю для более точного прогноза, заплатить 150 тыс. рублей за достоверную информацию о будущем спросе на эти товары и, какое их количество он, скорее всего, закупит?

8. Определите среднюю ожидаемую норму доходности (ERR) по проектам А и Б, если:

Проект А – из 200 случаев давал прибыль 100 тыс. руб. с каждой единицы товара в 90 случаях, прибыль 50 тыс. руб. в 50 случаях, а прибыль 10 тыс. руб. в 60 случаях.

Проект Б – из 200 случаев давал прибыль 40 тыс. руб. с каждой единицы товара в 10 случаях, убыток – 10 тыс. руб. в 100 случаях, а прибыль 100 тыс. руб. в 90 случаях.

9. Определите, какой из проектов А или Б более приемлем (оптимален), если с вероятностью 0,9 по проекту А можно получить доход 1 млн. руб., а по проекту Б с вероятностью 0,7 получить доход 1,8 млн. руб. Обоснуйте решение.

10. Определите дивиденды по обыкновенной акции и расположите всех держателей ценных бумаг ПАО «Вымпел» по степени убывания доходности финансовых инструментов, если известны следующие данные: чистая прибыль – 2 000 тыс. руб.; эмиссия обыкновенных акций – 900 шт.; привилегированных акций – 100 шт.; облигаций – 200 шт.; номинальная стоимость эмитированных ценных бумаг – 10 000 руб. Купонная доходность облигации составляет 10%, дивиденд по привилегированным акциям – 12%.

11. Капитал ПАО «ЛИНК» имеет следующую структуру: 60% - собственный капитал; 40% - заемный капитал. В плановом периоде величина инвестиций составит 1 000 тыс. руб., ожидаемая чистая прибыль – 2 000 тыс. руб. Определите величину чистой прибыли, направляемую организацией на выплату дивидендов при консервативной дивидендной политике, принятой в организации (по остаточному дивиденду).

12. Чистая прибыль организации составляет 100 000 тыс. руб. Количество обыкновенных акций – 5 млн. шт. Рыночная цена одной акции – 100 руб. Организация планирует направить половину чистой прибыли на финансирование проектов модернизации основных фондов. Определите прибыль на акцию (EPS), дивиденд на акцию (DPS) и коэффициент выплаты дивиденда (DPR).

13. Номинал облигации со сроком погашения 3 года составляет 950 руб. при купонной ставке доходности 11%. Рассчитать текущую стоимость облигации, если рыночная доходность ее составляет 10%.

Методические материалы, определяющие процедуры оценивания знаний, умений, навыков и (или) опыта деятельности, характеризующих этапы формирования компетенций

Промежуточная аттестация по дисциплине (модулю) проводится в соответствии с Положением о промежуточной аттестации обучающихся по основным профессиональным образовательным программам высшего образования – программ бакалавриата в Российском государственном социальном университете и Положение о балльно-рейтинговой системе оценки успеваемости обучающихся по основным профессиональным образовательным программам высшего образования - программам бакалавриата в Российском государственном социальном университете.

На промежуточную аттестацию отводится 20 рейтинговых баллов.

Ответы обучающегося на контрольном мероприятии промежуточной аттестации оцениваются педагогическим работником по 20 - балльной шкале, а итоговая оценка по дисциплине (модулю) выставляется по пятибалльной системе для экзамена и по системе зачтено/не зачтено для зачета.

Критерии выставления оценки определяются Положением о балльно-рейтинговой системе оценки успеваемости обучающихся по основным профессиональным образовательным программам высшего образования - программам бакалавриата, программам специалитета, программам магистратуры в Российском государственном социальном университете.

РАЗДЕЛ 5. УСЛОВИЯ РЕАЛИЗАЦИИ ДИСЦИПЛИНЫ (МОДУЛЯ)

5.1. Перечень основной и дополнительной учебной литературы для освоения дисциплины (модуля)

5.1.1. Основная литература

1. Погодина, Т. В. Финансовый менеджмент : учебник и практикум для вузов / Т. В. Погодина. — Москва : Издательство Юрайт, 2021. — 351 с. — (Высшее образование). — ISBN 978-5-534-03375-5. — Текст : электронный // ЭБС Юрайт [сайт]. — URL: <https://urait.ru/bcode/468899>
2. Финансы : учебник и практикум для вузов / Л. А. Чалдаева [и др.] ; под редакцией Л. А. Чалдаевой. — 3-е изд., перераб. и доп. — Москва : Издательство Юрайт, 2021. — 491 с. — (Высшее образование). — ISBN 978-5-534-13954-9. — Текст : электронный // ЭБС Юрайт [сайт]. — URL: <https://urait.ru/bcode/467364>.
3. Незамайкин, В. Н. Финансовый менеджмент : учебник для бакалавров / В. Н. Незамайкин, И. Л. Юрзинова. — Москва : Издательство Юрайт, 2019. — 467 с. — (Бакалавр. Академический курс). — ISBN 978-5-9916-3638-4. — Текст : электронный // ЭБС Юрайт [сайт]. — URL: <https://urait.ru/bcode/425835>

5.1.2. Дополнительная литература

1. Лукасевич, И. Я. Финансовый менеджмент в 2 ч. Часть 1. Основные понятия, методы и концепции : учебник и практикум для вузов / И. Я. Лукасевич. — 4-е изд., перераб. и доп. — Москва : Издательство Юрайт, 2021. — 377 с. — (Высшее образование). — ISBN 978-5-534-03726-5. — Текст : электронный // ЭБС Юрайт [сайт]. — URL: <https://urait.ru/bcode/468698>
2. Лукасевич, И. Я. Финансовый менеджмент в 2 ч. Часть 2. Инвестиционная и финансовая политика фирмы : учебник и практикум для вузов / И. Я. Лукасевич. — 4-е изд., перераб. и доп. — Москва : Издательство Юрайт, 2021. — 304 с. — (Высшее образование). — ISBN 978-5-534-03727-2. — Текст : электронный // ЭБС Юрайт [сайт]. — URL: <https://urait.ru/bcode/472716>

5.2 Перечень ресурсов информационно-коммуникационной сети «Интернет», необходимых для освоения дисциплины (модуля)

Название электронного ресурса	Описание электронного ресурса	Используемый для работы адрес
Диссертационный зал Российской	В настоящее время Электронная библиотека диссертаций РГБ содержит	http://diss.rsl.ru

государственной библиотеки	более 620 000 полных текстов диссертаций и авторефератов	Доступ по регистрации в читальном зале Университета.
----------------------------	----------------------------------------------------------	------------------------------------------------------

Университетская информационная система РОССИЯ (УИС РОССИЯ)	Университетская информационная система РОССИЯ (УИС РОССИЯ) – электронная библиотека и база для исследований и учебных курсов в области экономики, управления, социологии, лингвистики, философии, филологии, международных отношений и других гуманитарных наук. УИС РОССИЯ поддерживается на базе Научно-исследовательского вычислительного центра МГУ имени М.В. Ломоносова	https://uisrussia.msu.ru/ 100% доступ
Научное наследие России	Библиотека содержит научные труды известных российских и зарубежных ученых и исследователей, работавших на территории России. Программа Президиума РАН.	http://e-heritage.ru/index.html 100% доступ
Электронная библиотека учебников Cyberleninka	На сайте представлены учебники, лекции, доклады, монографии по естественным и гуманитарным наукам. Содержит каталог научной периодики по большому количеству научных дисциплин, который содержит полную информацию о научных журналах в электронном виде, включающую их описания и все вышедшие выпуски с содержанием, темами научных статей и их полными текстами.	http://studentam.net 100% доступ http://cyberleninka.ru/journal 100% доступ
Единое окно доступа к образовательным ресурсам	Информационная система предоставляет свободный доступ к каталогу образовательных интернет-ресурсов и полнотекстовой электронной учебно-методической библиотеке для общего и профессионального образования	http://window.edu.ru/library 100% доступ
Электронные библиотеки. Электронные библиотеки, словари, энциклопедии	Интернет-ресурсы образовательного и научно-образовательного назначения, оформленные в виде электронных библиотек, словарей и энциклопедий, предоставляют открытый доступ к полнотекстовым информационным ресурсам, представленным в электронном формате — учебникам и учебным пособиям, хрестоматиям и художественным произведениям, историческим источникам и научнопопулярным статьям, справочным изданиям и др.	http://gigabaza.ru/doc/131454.html 100% доступ

5.3 Методические указания для обучающихся по освоению дисциплины (модуля)

Освоение обучающимся дисциплины (модуля) «Финансовый менеджмент» предполагает изучение материалов дисциплины (модуля) на аудиторных занятиях и в

ходе самостоятельной работы. Аудиторные занятия проходят в форме лекций, семинаров и практических занятий. Самостоятельная работа включает разнообразный комплекс видов и форм работы обучающихся.

Для успешного освоения дисциплины (модуля) и достижения поставленных целей необходимо внимательно ознакомиться с рабочей программой дисциплины (модуля), доступной в электронной информационно-образовательной среде РГСУ.

Следует обратить внимание на списки основной и дополнительной литературы, на предлагаемые преподавателем ресурсы информационно-телекоммуникационной сети Интернет. Эта информация необходима для самостоятельной работы обучающегося.

При подготовке к аудиторным занятиям необходимо помнить особенности каждой формы его проведения.

Подготовка к учебному занятию лекционного типа заключается в следующем.

С целью обеспечения успешного обучения обучающийся должен готовиться к лекции, поскольку она является важнейшей формой организации учебного процесса, поскольку:

- знакомит с новым учебным материалом;
- разъясняет учебные элементы, трудные для понимания;
- систематизирует учебный материал; – ориентирует в учебном процессе.

С этой целью:

- внимательно прочитайте материал предыдущей лекции;
- ознакомьтесь с учебным материалом по учебнику и учебным пособиям с темой прочитанной лекции;
- внесите дополнения к полученным ранее знаниям по теме лекции на полях лекционной тетради;
- запишите возможные вопросы, которые вы зададите лектору на лекции по материалу изученной лекции;
- постарайтесь уяснить место изучаемой темы в своей подготовке;
- узнайте тему предстоящей лекции (по тематическому плану, по информации лектора) и запишите информацию, которой вы владеете по данному вопросу.

Подготовка к занятию семинарского типа

При подготовке и работе во время проведения лабораторных работ и занятий семинарского типа следует обратить внимание на следующие моменты: на процесс предварительной подготовки, на работу во время занятия, обработку полученных результатов, исправление полученных замечаний.

Предварительная подготовка к учебному занятию семинарского типа заключается в изучении теоретического материала в отведенное для самостоятельной работы время, ознакомление с инструктивными материалами с целью осознания задач лабораторной работы/практического занятия, техники безопасности при работе с приборами, веществами.

Работа во время проведения учебного занятия семинарского типа включает:

- консультирование студентов преподавателями и вспомогательным персоналом с целью предоставления исчерпывающей информации, необходимой для самостоятельного выполнения предложенных преподавателем задач, ознакомление с правилами техники безопасности при работе в лаборатории;
- самостоятельное выполнение заданий согласно обозначенной учебной программой тематики.

Главным результатом в данном случае служит получение положительной оценки по каждому практическому занятию. Это является необходимым условием при

проведении рубежного контроля и допуска к зачету или экзамену. При получении неудовлетворительных результатов обучающийся имеет право в дополнительное время пересдать преподавателю работу до проведения промежуточной аттестации.

Самостоятельная работа.

Для более углубленного изучения темы задания для самостоятельной работы рекомендуется выполнять параллельно с изучением данной темы. При выполнении заданий по возможности используйте наглядное представление материала. Более

подробная информация о самостоятельной работе представлена в разделах «Учебно-методическое обеспечение самостоятельной работы по дисциплине (модулю)», «Методические указания к самостоятельной работе по дисциплине (модулю)».

5.4 Информационно-технологическое обеспечение образовательного процесса по дисциплины (модуля)

5.4.1. Средства информационных технологий

1. Персональные компьютеры; 2. Средства доступа в Интернет;
3. Проектор.

5.4.2. Программное обеспечение

- 1.Операционная система Windows 7
2. Microsoft Office Professional Plus 2007 Russian Academic OPEN No Level
- 3.Справочно-правовая система Консультант+
4. Acrobat Reader DC
5. 7-Zip
6. SKY DNS
7. TrueConf(client)

5.4.3. Информационные справочные системы и профессиональные базы данных

№№	Название электронного ресурса	Описание электронного ресурса	Используемый для работы адрес
1.	ЭБС «Университетская библиотека онлайн»	Электронная библиотека, обеспечивающая доступ высших и средних учебных заведений, публичных библиотек и корпоративных пользователей к наиболее востребованным материалам по всем отраслям знаний от ведущих российских издательств	http://biblioclub.ru/
2.	Научная электронная библиотека eLIBRARY.ru	Крупнейший российский информационно-аналитический портал в области науки, технологии, медицины и образования, содержащий рефераты и полные тексты более 34 млн научных	http://elibrary.ru/

		публикаций и патентов	
--	--	-----------------------	--

3.	Образовательная платформа Юрайт	Электронно-библиотечная система для ВУЗов, ССУЗов, обеспечивающая доступ к учебникам, учебной и методической литературе по различным дисциплинам.	https://urait.ru/
4.	База данных "EastView"	Полнотекстовая база данных периодических изданий	http://ebiblioteka.ru/
5.	База данных международного индекса научного цитирования "Scopus"	Библиографическая и реферативная база данных и инструмент для отслеживания цитируемости статей, опубликованных в научных изданиях	http://www.scopus.com/
6.	Международный индекс научного цитирования "Web of Science"	Поисковая интернет-платформа, объединяющая реферативные базы данных публикаций в научных журналах и патентов, в том числе базы, учитывающие взаимное цитирование публикаций. Web of Science охватывает материалы по естественным, техническим, общественным, гуманитарным наукам и искусству.	http://webofknowledge.com
7.	Электронная библиотека "Grebennikon"	Библиотека предоставляет доступ более чем к 30 журналам, выпускаемых Издательским домом "Гребенников".	https://grebennikon.ru/

5.5 Материально-техническое обеспечение образовательного процесса по дисциплине (модулю)

Для изучения дисциплины (модуля) «**Финансовый менеджмент**» в рамках реализации основной профессиональной образовательной программы высшего образования – программы бакалаврита по направлению подготовки *38.03.01 Экономика* используются:

Учебная аудитория для занятий лекционного типа оснащена специализированной мебелью (стол для преподавателя, парты, стулья, доска для написания мелом); техническими средствами обучения (видеопроjectionное оборудование, средства звуковоспроизведения, экран и имеющие выход в сеть Интернет), демонстрационными материалами (Система налогов РФ по НК РФ, Законодательство РФ о налогах и сборах).

Учебная аудитория для занятий семинарского типа: оснащена специализированной мебелью (стол для преподавателя, парты, стулья, доска для написания мелом); техническими средствами обучения (видеопроjectionное оборудование, средства звуковоспроизведения, экран и имеющие выход в сеть Интернет), демонстрационными материалами (Система налогов РФ по НК РФ, Законодательство РФ о налогах и сборах).

Помещения для самостоятельной работы обучающихся: оснащены специализированной мебелью (парты, стулья) техническими средствами обучения (персональные компьютеры с доступом в сеть Интернет и обеспечением доступа в электронноинформационную среду университета, программным обеспечением).

5.6 Образовательные технологии

При реализации дисциплины (модуля) «**Финансовый менеджмент**» применяются различные образовательные технологии, в том числе технологии электронного обучения.

Освоение дисциплины (модуля) «**Финансовый менеджмент**» предусматривает использование в учебном процессе активных и интерактивных форм проведения учебных занятий в форме разбора конкретных ситуаций и решения практических заданий в сочетании с внеаудиторной работой с целью формирования и развития **профессиональных** навыков обучающихся.

При освоении дисциплины (модуля) «**Финансовый менеджмент**» предусмотрено применением электронного обучения.

Учебные часы дисциплины (модуля) «**Финансовый менеджмент**» предусматривают классическую контактную работу преподавателя с обучающимся в аудитории и контактную работу посредством электронной информационно-образовательной среды в синхронном и асинхронном режиме (вне аудитории) посредством применения возможностей компьютерных технологий (электронная почта, электронный учебник, тестирование, вебинар, видеофильм, презентация, форум и др.).

В рамках дисциплины (модуля) «**Финансовый менеджмент**» предусмотрены встречи с руководителями и работниками организаций, деятельность которых связана с *направленностью* реализуемой основной профессиональной образовательной программы высшего образования – программы бакалавриата.

ЛИСТ РЕГИСТРАЦИИ ИЗМЕНЕНИЙ

№ п/п	Содержание изменения	Реквизиты документа об утверждении изменения	Дата введения изменения
----------	----------------------	-------------------------------------------------------	----------------------------

1.	Утверждена и введена в действие решением Ученого совета Экономического факультета на основании Федерального государственного образовательного стандарта высшего образования по направлению подготовки 38.03.01 Экономика (уровень образования), утвержденным приказом Министерства образования и науки Российской Федерации от 12.08.2020 г. № 954	Протокол заседания Ученого совета Экономического факультета № 11 «27» мая 2021 года	01.09.2021
2.	*	Протокол заседания Ученого совета факультета № ____ от « ____ » _____ 20 ____ года	__ . __ . ____
3.	*	Протокол заседания Ученого совета факультета № ____ от « ____ » _____ 20 ____ года	__ . __ . ____
4.	*	Протокол заседания Ученого совета факультета № ____ от « ____ » _____ 20 ____ года	__ . __ . ____



Министерство науки и высшего образования Российской Федерации
Федеральное государственное бюджетное образовательное учреждение
высшего образования
«Российский государственный социальный университет»

УТВЕРЖДАЮ

Декан Экономического факультета

 / Солодуха П.В.
(ФИО)

«31» мая 2021 г.

**РАБОЧАЯ ПРОГРАММА ДИСЦИПЛИНЫ (МОДУЛЯ)
КОРПОРАТИВНЫЕ ФИНАНСЫ**

Направление подготовки

38.03.01 «Экономика»

Направленность (профиль)

Экономика и управление предприятиями

**ОБРАЗОВАТЕЛЬНАЯ ПРОГРАММА ВЫСШЕГО ОБРАЗОВАНИЯ –
ПРОГРАММА БАКАЛАВРИАТА**

Форма обучения
Очная, очно-заочная

Москва 2021

Рабочая программа дисциплины (модуля) «**Корпоративные финансы**» разработана на основании федерального государственного образовательного стандарта высшего образования – *бакалавриата* по направлению подготовки/специальности *38.03.01 Экономика*, утвержденного приказом Министерства образования и науки Российской Федерации от 12.08.2020 г № 954, учебного плана по основной профессиональной образовательной программе высшего образования - программы *бакалавриата* по направлению подготовки *38.03.01 Экономика*, а также с учетом следующих профессиональных стандартов, сопряженных с профессиональной деятельностью выпускника:

--08.041 «Специалист в сфере управления проектами государственно-частного партнерства», утвержденного приказом Министерства труда и социальной защиты Российской Федерации от 20 июля 2010 г. № 431н;

Рабочая программа дисциплины (модуля) «**Корпоративные финансы**» разработана рабочей группой в составе: канд.экон.наук, доцентом Егоровой Е.Н.

Руководитель основной образовательной программы
канд.экон.наук, доцент, доцент



С.В. Шамшеев

(подпись)

Рабочая программа дисциплины (модуля) обсуждена и утверждена на Ученом совете Экономического факультета Протокол № 11 от 27.05.2021

Декан факультета:

д-р эконом.наук, профессор



П.В.Солодуха

(подпись)

Рабочая программа дисциплины (модуля) рекомендована к утверждению представителями организаций-работодателей (*при совместной разработке или разработке по заказу*):

Директор департамента персонала и документооборота, ПАО «Московский кредитный банк»



Н.В.Кудряшова

(подпись)

Член Правления Банка, вице-президент, руководитель блока «Риски» ПАО Банк «Открытие»



И.В.Кремлева

(подпись)

Рабочая программа дисциплины (модуля) рецензирована и рекомендована к утверждению:

Д-р экон.наук, доцент, профессор
Департамента корпоративных финансов и корпоративного управления
Финансового университета при
Правительстве РФ



Л.И.Черникова

Канд. экон. наук, доцент
Экономического факультета



С.В.Шамшеев

Согласовано
Научная библиотека, директор



И.Г. Маляр

(подпись)

СОДЕРЖАНИЕ

РАЗДЕЛ 1. ПАСПОРТ РАБОЧЕЙ ПРОГРАММЫ ДИСЦИПЛИНЫ (МОДУЛЯ)	4
1.1 Цель и задачи дисциплины (модуля).....	4
1.2. Место дисциплины (модуля) в структуре основной профессиональной образовательной программы высшего образования-программы <i>бакалаврита</i>	4
1.3 Планируемые результаты обучения по дисциплине (модулю) в рамках планируемых результатов освоения основной профессиональной образовательной программы высшего образования – программы <i>бакалавриата</i> соотнесенные с установленными индикаторами достижения компетенций	5
РАЗДЕЛ 2. СТРУКТУРА И СОДЕРЖАНИЕ ДИСЦИПЛИНЫ (МОДУЛЯ).....	9
2.1 Объем дисциплины (модуля), включая контактную работы обучающегося с педагогическими работниками и самостоятельную работу обучающегося	11
2.2. Учебно-тематический план дисциплины (модуля).....	12
РАЗДЕЛ 3. УЧЕБНО-МЕТОДИЧЕСКОЕ ОБЕСПЕЧЕНИЕ САМОСТОЯТЕЛЬНОЙ РАБОТЫ ОБУЧАЮЩИХСЯ ПО ДИСЦИПЛИНЕ (МОДУЛЮ)	13
3.1. Виды самостоятельной работы обучающихся по дисциплине (модулю).....	13
3.2 Методические указания к самостоятельной работе по дисциплине (модулю)	14
РАЗДЕЛ 4. ФОНД ОЦЕНОЧНЫХ СРЕДСТВ ДЛЯ ПРОВЕДЕНИЯ ПРОМЕЖУТОЧНОЙ АТТЕСТАЦИИ ОБУЧАЮЩИХСЯ ПО ДИСЦИПЛИНЕ (МОДУЛЮ)	14
4.1. Форма промежуточной аттестации обучающегося по дисциплине (модулю).....	24
4.2. Перечень компетенций с указанием этапов их формирования в процессе освоения образовательной программы	24
4.3 Описание показателей и критериев оценивания компетенций на различных этапах их формирования, описание шкал оценивания	26
4.4 Типовые контрольные задания или иные материалы, необходимые для оценки знаний, умений, навыков и (или) опыта деятельности, характеризующих этапы формирования компетенций в процессе освоения образовательной программы.....	29
4.5 Методические материалы, определяющие процедуры оценивания знаний, умений, навыков и (или) опыта деятельности, характеризующих этапы формирования компетенций.....	29
РАЗДЕЛ 5. УСЛОВИЯ РЕАЛИЗАЦИИ ДИСЦИПЛИНЫ (МОДУЛЯ)	33
5.1. Перечень основной и дополнительной учебной литературы для освоения дисциплины (модуля) ..	33
5.2 Перечень ресурсов информационно-коммуникационной сети «Интернет», необходимых для освоения дисциплины (модуля)	33
5.3 Методические указания для обучающихся по освоению дисциплины (модуля).....	34
5.4 Информационно-технологическое обеспечение образовательного процесса по дисциплине (модулю).....	36
5.5 Материально-техническое обеспечение образовательного процесса по дисциплине (модулю)	37
5.6 Образовательные технологии	37
ЛИСТ РЕГИСТРАЦИИ ИЗМЕНЕНИЙ.....	39

РАЗДЕЛ 1. ПАСПОРТ РАБОЧЕЙ ПРОГРАММЫ ДИСЦИПЛИНЫ (МОДУЛЯ)

1.1 Цель и задачи дисциплины (модуля)

Цель дисциплины (модуля) «**Корпоративные финансы**» заключается в формировании у студентов теоретических основ и практических навыков области организации и управления финансами корпораций (организаций), разработки экономически эффективных финансовых и инвестиционных решений; усвоение понятий, процессов и взаимодействий функционирования хозяйствующих субъектов.

Задачи учебной дисциплины:

- овладеть стандартами раскрытия корпоративной финансовой информации отчетности;
- выявить ключевые характеристики формирования, эффективного управления и стратегического развития корпоративных финансов компаний;
- овладеть основными методами финансового планирования и прогнозирования в корпорации (организации);
- освоить основные принципы построения и реализации финансовой политики корпорации;
- освоить основные приемы оперативного управления финансовыми ресурсами корпорации;
- изучить методы эффективного управления затратами и финансовыми результатами корпорации (организации);
- иметь представление о принципах оценки и наращивания рыночной стоимости корпорации.

1.2. Место дисциплины (модуля) в структуре основной профессиональной образовательной программы высшего образования- программы бакалавриата

Дисциплина (модуль) «**Корпоративные финансы**» реализуется в *части, формируемой участниками образовательных отношений* основной образовательной программы по направлению подготовки 38.03.01 «*Экономика*» очной формы обучения.

Изучение дисциплины (модуля) «**Корпоративные финансы**» базируется на знаниях и умениях, полученных обучающимися ранее в ходе освоения программного материала ряда дисциплин (модулей): «*Экономика фирмы*», «*Финансы организаций*», «*Финансовый менеджмент*», «*Управление финансовыми рисками*».

В результате освоения дисциплины обучающийся должен:

знать:

- порядок организации финансов предприятий различных организационно-правовых форм и отраслей экономики
- порядок формирования доходов и расходов корпораций
- порядок формирования и распределения прибыли организации;
- порядок планирования, распределения и использования фондов денежных средств;
- порядок организации взаимодействия финансово-экономических органов с руководством предприятий и организаций, органами государственной власти и управления, другими организациями, учреждениями и их должностными лицами
- основные направления работы по воспитанию у работников финансово-экономических органов ответственности за экономное и разумное использование материальных и денежных средств, непримиримости к бесхозяйственности и расточительству, растратам и хищениям

уметь:

— руководить финансово-экономической деятельностью предприятий и организаций различных форм собственности и различных отраслей экономики страны; — сформировать доходы и расходы организации;

— проводить оценку финансового состояния организации; — определять потребность предприятий и организаций в финансовых ресурсах на планируемый период;

— проводить финансово-экономический анализ планируемых затрат в интересах повышения эффективности использования денежных средств;

— выявлять внутренние резервы обеспечения материальных и финансовых потребностей предприятий и организаций, проводить мероприятия по их мобилизации.

владеть:

- аналитическими приемами и методиками финансового анализа как инструмента финансового менеджмента;

- методами управления, планирования и прогнозирования текущими издержками, активами и капиталом.

Перечень последующих дисциплин (модулей), для которых необходимы знания, умения и навыки, формируемые данной дисциплиной (модулем):

- *Инвестиционный анализ*

- *Инвестиции*

- *Технологическая практика*

- *Преддипломная практика*

1.3 Планируемые результаты обучения по дисциплине (модулю) в рамках планируемых результатов освоения основной профессиональной образовательной программы высшего образования – программы бакалавриата, соотнесенные с установленными индикаторами достижения компетенций

Процесс освоения дисциплины (модуля) направлен на формирование у обучающихся следующих общепрофессиональных и профессиональных компетенций: ПК-1; ПК-3; ПК-5; ПК-6; ПК-8; ПК-11 в соответствии с основной профессиональной образовательной программой высшего образования – программой бакалавриата по направлению подготовки 38.03.01 Экономика.

В результате освоения дисциплины (модуля) обучающийся должен демонстрировать следующие результаты:

Категория компетенций	Код компетенции	Формулировка компетенции	Код и наименование индикатора достижения компетенции	Результаты обучения
	ПК-1	Способен выполнять профессиональные обязанности по осуществлению текущей деятельности финансовых служб организаций и финансово-кредитных институтов, разрабатывать	ПК-1.1 Демонстрирует способность выполнять профессиональные обязанности в процессе текущей деятельности финансовых служб организаций и финансово-кредитных институтов.	Знать: профессиональные обязанности по осуществлению текущей деятельности финансовых служб организаций и финансово-кредитных институтов, современные финансовые и кредитные

		<p>современные финансовые и кредитные продукты и услуги, реализовывать их и организовывать эффективную деятельность участников финансово-кредитной сферы</p>	<p>ПК-1.2 Проводит критический анализ применяемых организациями финансовых и кредитных продуктов и услуг.</p> <p>ПК-1.3 Демонстрирует способность управлять финансовыми потоками, разрабатывать новые финансовые и кредитные продукты и услуги, с учетом доходности и риска, реализовывать их.</p> <p>ПК-1.4 Разрабатывает эффективные направления деятельности различных подразделений финансовых департаментов организаций и финансово-кредитных институтов.</p>	<p>продукты и услуги</p> <p>Уметь: разрабатывать современные финансовые и кредитные продукты и услуги, реализовывать их и организовывать эффективную деятельность участников финансово-кредитной сферы</p> <p>Владеть: навыками осуществления текущей деятельности финансовых служб организаций и финансово-кредитных институтов, организации деятельности участников финансово-кредитной сферы</p>
	ПК-3	<p>Способен рассчитывать, анализировать и интерпретировать информацию, необходимую для выявления тенденций в функционировании и развитии финансово-кредитной сферы и осуществлению консультирования ее участников</p>	<p>ПК-3.1. Применяет современные методы анализа и оценки информации для выявления тенденций развития финансово-кредитной сферы.</p> <p>ПК-3.2. Демонстрирует умение оказывать услуги по</p>	<p>Знать: современные методы анализа и оценки информации для выявления тенденций развития финансово-кредитной сферы</p> <p>Уметь: оказывать услуги по финансовому консультированию</p>

			<p>финансовому консультированию в контексте достижения финансовой стабильности финансово-кредитных институтов и организаций иных сфер экономики.</p>	<p>в контексте достижения финансовой стабильности финансово-кредитных институтов и организаций иных сфер экономики</p> <p>Владеть: методами анализа и выявления тенденций в функционировании и развитии финансово-кредитной сферы и осуществлению консультирования ее участников</p>
	ПК-5	<p>способен анализировать и интерпретировать финансовую, бухгалтерскую и иную информацию, содержащуюся в отчетности предприятий различных форм собственности, организаций, ведомств и использовать полученные сведения для принятия управленческих решений</p>	<p>ПК-5.1 Умение анализировать финансовую, бухгалтерскую и иную информацию, содержащуюся в отчетности организации;</p> <p>ПК-5.2 Рассчитывать основные финансовые показатели деятельности организации</p> <p>ПК-5.3 Уметь использовать данные анализа для принятия управленческих решений</p>	<p>Знать: Источники финансовой и иной информации необходимой для принятия управленческих решений в финансовой сфере, типовые методики и модели для выработки управленческих решений в финансовой сфере, основные положения, содержащиеся в финансовой, бухгалтерской и иной информации</p> <p>содержащейся в отчетности предприятий различных форм собственности, организаций, ведомств и т.д.</p> <p>Уметь:</p>

			<p>Осуществлять поиск, анализ и систематизацию финансовой и иной информации необходимой для</p> <p>принятия управленческих решений в финансовой сфере, применять типовые методики и модели для выработки управленческих решений в банковской и финансовой сфере, анализировать и интерпретировать финансовую, бухгалтерскую и иную информацию, содержащуюся в отчетности предприятий различных форм собственности, организаций, ведомств и т.д.</p> <p>Владеть: навыками поиска, анализа и систематизации финансовой и иной информации необходимой для</p> <p>принятия управленческих решений в финансовой сфере, опытом применения типовых методик и моделей для выработки управленческих решений в</p> <p>финансовой сфере, навыками анализа и интерпретации</p>
--	--	--	--------------------------------------------------------------------------------------------------------------------------------------------------------------------------------------------------------------------------------------------------------------------------------------------------------------------------------------------------------------------------------------------------------------------------------------------------------------------------------------------------------------------------------------------------------------------------------------------------------------------------------------------------------------------------------------------------------------------------------------------------------------------

				финансовой, бухгалтерской и иной информации, содержащейся в отчетности предприятий различных форм собственности, организаций, ведомств и т.д.
	ПК-6	Способен критически оценить предлагаемые варианты управленческих решений и разработать и обосновать предложения по их совершенствованию с учетом критериев социально-экономической эффективности, рисков и возможных социально-экономических последствий	<p>ПК-6.1 Демонстрирует способность выполнять профессиональные обязанности в процессе текущей деятельности финансовых служб организаций и финансово-кредитных институтов.</p> <p>ПК-6.2 Проводит критический анализ применяемых организациями финансовых и кредитных продуктов и услуг.</p> <p>ПК-6.3 Демонстрирует способность управлять финансовыми потоками, разрабатывать новые финансовые и кредитные продукты и услуги, с учетом доходности и риска, реализовывать их.</p> <p>ПК-6.4 Разрабатывает эффективные направления</p>	<p>Знать: основные принципы принятия управленческих решений в финансовой сфере; модели, методы и инструменты, используемые в российской и международной практике для эффективного управления финансами предприятия.</p> <p>Уметь: обосновывать стратегические и тактические финансовые решения в области оптимизации структуры источников финансирования, оценки риска и доходности финансовых активов, определения эффективности использования ресурсов предприятия.</p> <p>Владеть: методами и инструментами оценки и анализа влияния финансовых рычагов на</p>

			деятельности различных подразделений финансовых департаментов организаций и финансово-кредитных институтов.	различные аспекты деятельности компании; методами и инструментарием финансового планирования и управления финансовыми процессами на предприятии; навыками самостоятельной аналитической работы.
	ПК-8	способен применять нормы, регулирующие бюджетные, налоговые, валютные отношения в области страховой, банковской деятельности, учета и контроля	<p>ПК-8.1 Умение ориентироваться в современном законодательстве, регулирующем правоотношения в сфере экономики и финансов;</p> <p>ПК-8.2 Умение толковать нормативные акты и применять полученные знания в практической деятельности;</p> <p>ПК-8.3 Юридически правильно квалифицировать факты и обстоятельства</p>	<p>Знать: основы финансового законодательства РФ</p> <p>Уметь: применять нормы регулирующие бюджетные, налоговые, валютные отношения в области страховой, банковской деятельности, учета и контроля</p> <p>Владеть: практическими навыками по квалификации конкретной практической ситуации в области финансового контроля</p>
	ПК-11	способен вести учет имущества, доходов, расходов и результатов деятельности финансово-кредитных организаций, уплату налогов, составлять	ПК-11.1 Способен применять положения международных и национальных стандартов учета имущества, доходов, расходов и результатов	<p>знать: формы финансовой, бухгалтерской и иной отчетности кредитных организаций</p> <p>уметь: составлять бухгалтерскую отчетности</p>

		бухгалтерскую отчетность	<p>деятельности финансово-кредитных организаций.</p> <p>ПК-11.2 Уметь определять налогооблагаемую базу и исчислять размер налоговых отчислений;</p> <p>ПК-11.3 На основе первичных документов формировать бухгалтерскую отчетность;</p> <p>ПК-11.4 Использовать результаты анализа финансовой, бухгалтерской, статистической отчетности при составлении финансовых планов, отборе инвестиционных проектов и принятии оперативных решений на макро-, мезо- и микроуровнях.</p>	<p>кредитных организаций, рассчитывать налоги</p> <p>владеть: навыками ведения учета имущества, доходов, расходов и результатов деятельности кредитных организаций, навыками составления бухгалтерской отчетности</p>
--	--	--------------------------	-------------------------------------------------------------------------------------------------------------------------------------------------------------------------------------------------------------------------------------------------------------------------------------------------------------------------------------------------------------------------------------------------------------------------------------------------------------------------------	-----------------------------------------------------------------------------------------------------------------------------------------------------------------------------------------------------------------------

РАЗДЕЛ 2. СТРУКТУРА И СОДЕРЖАНИЕ ДИСЦИПЛИНЫ (МОДУЛЯ)

2.1 Объем дисциплины (модуля), включая контактную работу обучающегося с педагогическими работниками и самостоятельную работу обучающегося

Общая трудоемкость дисциплины (модуля), изучаемой в 6 семестре, составляет Зачетных единиц. По дисциплине (модулю) предусмотрен на 6 семестре *зачет*.

Очная форма обучения

Вид учебной работы	Всего часов	Семестры			
		6			
Контактная работа обучающихся с	54	54			

педагогическими работниками (по видам учебных занятий) (всего):					
Учебные занятия лекционного типа	14	14			
Практические занятия	16	16			
Лабораторные занятия					
Иная контактная работа	24	24			
<i>из них: в форме практической подготовки</i>					
Самостоятельная работа обучающихся, всего	45	45			
Контроль промежуточной аттестации (час)	9	9			
ОБЪЕМ ДИСЦИПЛИНЫ (МОДУЛЯ) В ЧАСАХ	108	108			

2.2. Учебно-тематический план дисциплины (модуля)

Очной формы обучения

Раздел, тема	Виды учебной работы, академических часов							
	Всего	Самостоятельная работа	Контактная работа обучающихся с педагогическими работниками					
			Всего	Лекционные занятия	Семинарские/практические занятия	Лабораторные занятия	Иная контактная работа	<i>из них: в форме практической подготовки</i>
Семестр 7								
Раздел 1. Концептуальные основы корпоративных финансов. Системы и методы анализа корпоративных финансов	33	17	16	4	4		8	
Раздел 2. Методы планирования и прогнозирования в управлении корпоративными финансами. Финансовая политика корпорации	33	15	18	4	6		8	
Раздел 3. Управление активами и капиталом в системе	33	13	20	6	6		8	

Раздел, тема	Виды учебной работы, академических часов							
	Всего	Самостоятельная работа	Контактная работа обучающихся с педагогическими работниками					
			Всего	Лекционные занятия	Семинарские/практические занятия	Лабораторные занятия	Иная контактная работа	из них: в форме практической подготовки
корпоративных финансов								
Контроль промежуточной аттестации (час)	9							
Общий объем, часов	108	45	90	14	16		24	
Форма промежуточной аттестации	Экзамен							

РАЗДЕЛ 3. УЧЕБНО-МЕТОДИЧЕСКОЕ ОБЕСПЕЧЕНИЕ САМОСТОЯТЕЛЬНОЙ РАБОТЫ ОБУЧАЮЩИХСЯ ПО ДИСЦИПЛИНЕ (МОДУЛЮ)

3.1. Виды самостоятельной работы обучающихся по дисциплине (модулю)

Очной формы обучения

Раздел, тема	Всего	Виды самостоятельной работы обучающихся					
		Академическая активность, час	Форма академической активности	Выполнение практ. заданий, час	Форма практического задания	Рубежный текущий контроль, час	Форма рубежного текущего контроля
семестр 7							
Раздел 1. Концептуальные основы корпоративных финансов. Системы и методы анализа корпоративных финансов	17	9	Подготовка к лекционным и практическим занятиям, самостоятельное изучение раздела в ЭИОС	6	реферат	2	Компьютерное тестирование

Раздел 2. Методы планирования и прогнозирования в управлении корпоративными финансами. Финансовая политика корпорации	15	7	Подготовка к лекционным и практическим занятиям, самостоятельное изучение раздела в ЭИОС	6	реферат	2	Компьютерное тестирование
Раздел 3. Управление активами и капиталом в системе корпоративных финансов	13	5	Подготовка к лекционным и практическим занятиям, самостоятельное изучение раздела в ЭИОС	6	реферат	2	Компьютерное тестирование
Общий объем по модулю/семестру, часов	45	21		18		6	

3.2 Методические указания к самостоятельной работе по дисциплине (модулю)

РАЗДЕЛ 1. КОНЦЕПТУАЛЬНЫЕ ОСНОВЫ КОРПОРАТИВНЫХ ФИНАНСОВ. СИСТЕМЫ И МЕТОДЫ АНАЛИЗА КОРПОРАТИВНЫХ ФИНАНСОВ

Цель: рассмотреть сущность и организацию корпоративных финансов.

Перечень изучаемых элементов содержания

Сущность, функции и формы проявлений корпоративных финансов. Принципы организации корпоративных финансов. Финансовая структура и распределение финансовой ответственности в корпорации. Основные принципы эффективного управления корпоративными финансами. Особенности финансов банковских групп. Законодательное регулирование в области корпоративных финансов. Законодательное регулирование в области учета финансов банковских групп. Финансы корпорации и кругооборот капитала, средств и активов. Организация финансовой работы хозяйствующего субъекта. Основные структуры, направления и виды финансовой деятельности. Информационное обеспечение и эффективная финансовая работа. Основные принципы эффективного управления корпоративными финансами. Обеспечение финансовой устойчивости. Платежеспособность и ликвидность компании. Максимизация финансового результата и минимизация рисков и потерь. Обеспечение достаточности финансовых ресурсов.

Вопросы для самоподготовки:

1. Корпоративное управление и эффективность бизнеса.
2. Состав, взаимосвязи и структура базовых компонентов корпорации.
3. Непрерывная и целенаправленная деятельность по поддержанию устойчивого развития корпорации на основании рационального использования ресурсов и адаптации к меняющимся экономическим условиям.
4. Финансовая стратегия и её место в корпоративном управлении.
5. Финансовый результат как цель хозяйствования.
6. Оценка финансовой результативности. Эффективность бизнеса и стоимость предприятия.

7. Сущность и формы проявления корпоративных финансов. Функции корпоративных финансов и основные принципы их организации.

8. Финансовая самостоятельность, рентабельность и самофинансирование. Разграничение средств по сферам деятельности.

ПРАКТИЧЕСКОЕ ЗАДАНИЕ К РАЗДЕЛУ 1

Форма практического задания: реферат

Реферат – это обзор точек зрения различных авторов по рассматриваемой теме (проблеме).

При подготовке реферата следует придерживаться следующей структуры:

1. Оглавление

2. Введение. Во введении дать обоснование выбора темы, раскрыть проблематику выбранной темы (объем 1 – 2 с).

3. Основная часть. Привести и аргументировать основные тезисы каждого произведения. Провести их сопоставление. Высказать собственную точку зрения и обосновать ее (объем 5 – 7 с).

4. Заключение. Сделать общие выводы по проблеме, заявленной в реферате (объем 1 – 2 с).

5. Список реферируемой литературы. Привести исходные данные реферируемых произведений (автор(ы), название, где опубликован, в каком году).

Примерный перечень тем рефератов к разделу 1:

1. _ Сущность, понятия корпоративных финансов.
2. _ Цель и задачи управления корпоративными финансами. Функции и механизм управления корпоративными финансами.
3. _ Системы обеспечения управления корпоративными финансами.
4. _ Финансовая деятельность хозяйствующего субъекта в контексте окружающей среды.
5. _ Структура и процесс функционирования системы управления корпоративными финансами.
6. _ Эволюция управления корпоративными финансами.
7. _ Взаимосвязь управления корпоративными финансами, общего менеджмента и финансового учета.
8. _ Структура управления корпоративными финансами.
9. _ Структура источников корпоративных финансов.
10. Финансовые инструменты. Акции, облигации, казначейские обязательства, векселя, сертификаты.
11. Производные финансовые инструменты. Хеджирование, форвардные и фьючерсные контракты, свопы, опционы, операции репо.
12. Назначение финансовых рынков. Движение средств в деятельности корпораций.
13. Принципы и система регулирования рынка ценных бумаг.
14. Корпоративное управление и эффективность бизнеса.
15. Сущность и формы проявления корпоративных финансов.
16. Организация финансовой работы хозяйствующего субъекта.
17. Основные принципы эффективного управления корпоративными финансами.
18. Характеристика информационного обеспечения финансового менеджмента.

19. Сущность анализа корпоративных финансов в рыночной экономике.
20. Классификация методов и приемов анализа корпоративных финансов.
21. Элементы теории моделирования и анализа факторных систем.
22. Эволюция финансовой отчетности в России.
23. Информационное обеспечение деятельности финансового менеджера.
24. Состав и содержание финансовой отчетности.
25. Процедуры анализа финансово-хозяйственной деятельности.
26. Система показателей оценки имущественного и финансового положения коммерческой организации.
27. Система показателей оценки платёжеспособности коммерческой организации.
28. Система показателей оценки финансового состояния коммерческой организации.
29. Система показателей оценки деловой активности коммерческой организации.
30. Система показателей оценки стоимости ценных бумаг коммерческой организации.
31. Интегральный анализ.
32. Способы использования аналитических показателей.
33. Предмет методики анализа финансового состояния компании.
34. Типовой расчет. Консолидированная финансовая отчетность.

Общий объем реферата составляет 10 – 12 с формата А4, включая титульный лист, размер шрифта 14 Пт, интервал -1,5, шрифт Times New Roman.

Основными критериями оценки реферата являются:

- оригинальность текста (не ниже 75%);
- наличие тезисов и их аргументация
- наличие собственных выводов;
- качество оформления реферата.

РУБЕЖНЫЙ КОНТРОЛЬ К РАЗДЕЛУ 1: форма рубежного контроля – компьютерное тестирование

1. Фонд, образуемый в соответствии с уставными документами компании, который образуют средства, направляемые на производственное развитие или иные аналогичные цели, предусмотренные учредительными документами (например, на создание нового имущества):

- а) амортизационный фонд;
- б) фонд накопления;
- в) фонд потребления;
- г) общий фонд.

2. Часть собственного капитала, который является общей собственностью всех участников корпорации:

- а) уставный капитал;
- б) добавочный капитал;
- в) резервный капитал;
- г) общий капитал.

3. Вид капитала корпорации, полученный в виде долгового обязательства, имеет конечный срок и подлежит безоговорочному возврату:

- а) уставный капитал;
- б) заемный капитал;
- в) резервный капитал;
- г) собственный капитал.

4. К долгосрочным обязательствам относятся:

- а) долгосрочные заемные средства;
- б) отложенные налоговые обязательства;
- в) кредиторская задолженность;
- г) доходы будущих периодов;

5. Нераспределенная прибыль корпорации относится к:

- а) собственным средствам;
- б) заемным средствам;
- в) привлеченным средствам;
- г) иным средствам корпорации.

6. Часть собственного капитала компании, образуемая за счет ежегодных отчислений от прибыли:

- а) резервный капитал;
- б) добавочный капитал;
- в) уставный капитал;
- г) складочный капитал.

7. Лизинг относится:

- а) источникам средств, поступившим в порядке перераспределения;
- б) заемным источникам;
- в) собственным источникам.
- г) ни к каким из перечисленных типов не относятся.

8. В АО средства резервного капитала могут быть использованы на:

- а) покрытие убытков;
- б) погашение облигаций, выпущенных компанией и выкуп собственных акций фирмы;
- в) финансирование проектов;
- г) иные цели компании.

9. В составе резервного капитала в акционерных обществах могут учитываться:

- а) резервный фонд;
- б) специальный фонд акционирования работников;
- в) амортизационный фонд;
- г) фонд накопления.

10. Данный вид финансовых средств используется для приобретения земли, недвижимости и инвестиций:

- а) краткосрочные финансовые средства;
- б) среднесрочные финансовые средства;
- в) долгосрочные финансовые средства.

РАЗДЕЛ 2. МЕТОДЫ ПЛАНИРОВАНИЯ И ПРОГНОЗИРОВАНИЯ В УПРАВЛЕНИИ КОРПОРАТИВНЫМИ ФИНАНСАМИ. ФИНАНСОВАЯ ПОЛИТИКА КОРПОРАЦИИ

Цель: изучить корпоративную отчетность и финансовую информацию, сущность и содержание финансовой политики корпорации, содержание финансового планирования и прогнозирования в корпорации.

Перечень изучаемых элементов содержания: Роль отчетности в обосновании управленческих финансовых решений. Особенности корпоративной финансовой информации. Сводная и консолидированная отчетность. Значение и организация анализа финансового состояния. Экспресс-диагностика корпоративной отчетности. Применение МСФО при составлении отчетности банковских групп. Финансовая политика и её значение в развитии корпорации. Цели, задачи и основные этапы формирования финансовой политики. Оценка эффективности финансовой политики корпорации. Цели и задачи финансового планирования

и прогнозирования. Прогнозирование финансовой устойчивости предприятия. Состав и структура финансового плана. Методы и модели финансового планирования. Бюджетирование как инструмент финансового планирования. Оперативное финансовое планирование в организации. Прогнозирование и планирование денежных потоков корпорации.

Вопросы для самоподготовки:

1. Отчетность как база для обоснования управленческих финансовых решений.
2. Особенности корпоративной финансовой информации.
3. Стандарты раскрытия корпоративной финансовой информации и её использование.
4. Определение финансовой политики и её значение в развитии корпорации.
5. Задачи финансовой политики.
6. Финансовая стратегия и финансовая тактика.
7. Рациональное сочетание доходности и риска.
8. Выбор способов финансирования корпорации.
9. Диагностика финансового состояния как основа модели механизма эффективного управления финансами.
10. Цели и задачи формирования финансовой политики.
11. Принципы и основные этапы формирования финансовой политики.
12. Цели, задачи и роль финансового планирования и прогнозирования в системе корпоративного управления.
13. Прогнозная финансовая информация и построение прогнозов.
14. Прогнозирование финансовой устойчивости корпорации.
15. Сущность финансового планирования. Компромисс желаний, возможности и риска.
16. Финансовый план как важнейший элемент бизнес-плана. Виды и содержание финансовых планов.
17. Принципы и методы финансового планирования.
18. Стратегическое финансовое планирование и развитие бизнеса.
19. Текущее финансовое планирование. Прогнозный баланс. Планирование доходов и расходов.

ПРАКТИЧЕСКОЕ ЗАДАНИЕ К РАЗДЕЛУ 2

Форма практического задания: реферат

Реферат – это обзор точек зрения различных авторов по рассматриваемой теме (проблеме).

При подготовке реферата следует придерживаться следующей структуры:

- 1. Оглавление**
- 2. Введение.** Во введении дать обоснование выбора темы, раскрыть проблематику выбранной темы (объем 1 – 2 с).
- 3. Основная часть.** Привести и аргументировать основные тезисы каждого произведения. Провести их сопоставление. Высказать собственную точку зрения и обосновать ее (объем 5 – 7 с).
- 4. Заключение.** Сделать общие выводы по проблеме, заявленной в реферате (объем 1 – 2 с).
- 5. Список реферируемой литературы.** Привести исходные данные реферируемых произведений (автор(ы), название, где опубликован, в каком году).

Роль финансового менеджера и финансового аналитика в разработке и реализации финансовой политики.

Учетная и налоговая политика корпорации.

Кредитная политика и управление заёмными средствами.

1. Амортизационная политика и управление основным капиталом. Дивидендная политика.
2. Критерии оценки эффективности финансовой политики корпорации. Динамика рыночной стоимости корпорации
3. Бюджетирование как инструмент финансового планирования в организации. Принципы построения системы бюджетирования.
4. Центры финансовой ответственности. Основные бюджеты корпорации. Анализ исполнения сводного бюджета.
5. Оперативное финансовое планирование, его цели и задачи.
6. Обеспечение ликвидности и платежеспособности. Платежный календарь. Планирование движения денежной наличности.
7. Необходимость и значение планирования денежных потоков. Виды денежных потоков.
8. Формирование прогнозного отчёта о движении денежных средств.
9. Сущность, цели и задачи финансового прогнозирования.
10. Принципы построения финансовых прогнозов.
11. Сущность, цели и задачи финансового планирования.
12. Виды и содержание финансовых планов.
13. Состав и структура финансового плана.
14. Финансовый план как важнейший элемент бизнес-плана.
15. Бюджетирование как инструмент финансового планирования.
16. Виды планов, содержание и последовательность их разработки.
17. Основные финансовые показатели в системе бизнес-планирования.
18. Финансовое планирование в системе бюджетирования текущей деятельности.
19. Методы финансового планирования и прогнозирования.
20. Прогнозирование финансово-экономической деятельности компаний.
21. Прогнозирование на основе пропорциональных зависимостей.

Общий объем реферата составляет 10 – 12 с формата А4, включая титульный лист, размер шрифта 14 Пт, интервал -1,5, шрифт Times New Roman.

Основными критериями оценки реферата являются:

- оригинальность текста (не ниже 75%);
- наличие тезисов и их аргументация
- наличие собственных выводов;
- качество оформления реферата.

РУБЕЖНЫЙ КОНТРОЛЬ К РАЗДЕЛУ 2: форма рубежного контроля – компьютерное тестирование

1. Статья отчетности как Чистый убыток находится в:

- а) бухгалтерском балансе;
- б) отчете о финансовых результатах;
- в) пояснениях к бухгалтерскому балансу и отчету о финансовых результатах.

2. В бухгалтерский баланс входят следующие финансовые показатели:

- а) Внеоборотные активы (в целом и по элементам).
- б) Оборотные активы (в целом и по элементам).
- в) Собственный капитал.
- г) Долгосрочные и краткосрочные обязательства.

д) Показатели наличия, поступления и расходования денежных средств корпорации от текущей деятельности, инвестиционных и финансовых операций.

3. К группе активов А3. Медленно реализуемые активы, относятся:

а) статьи «Запасы», «Налог на добавленную стоимость по приобретенным ценностям» и «Финансовые вложения»;

б) статьи раздела I актива баланса «Внеоборотные активы» за исключением статьи «Финансовые вложения»;

в) статьи раздела III баланса «Капиталы и резервы» «Доходы будущих периодов» и «Оценочные обязательства».

4. Прибыль от продаж, увеличенная на суммы прочих доходов за вычетом соответствующих расходов:

а) валовая прибыль;

б) прибыль до налогообложения;

в) чистая прибыль.

5. К долгосрочным обязательствам относятся:

а) кредиторская задолженность;

б) доходы будущих периодов;

в) долгосрочные заемные средства;

г) отложенные налоговые обязательства.

6. Нераспределенная прибыль корпорации относится к:

а) собственным средствам;

б) заемным средствам;

в) привлеченным средствам;

г) иным средствам корпорации.

7. К группе пассивов П1. Наиболее срочные пассивы, относятся:

а) статья «Кредиторская задолженность»;

б) статьи «Заемные средства» и «Прочие обязательства»;

в) статьи «Капитал и резервы», «Доходы будущих периодов», «Оценочные обязательства».

8. Вид финансового анализа, который осуществляется в целях определения доли отдельных статей баланса в общем итоговом показателе и последующего сравнения результатов с данными предыдущих периодов, что позволяет установить структуру активов и капитала корпорации, ее вложений и динамику изменения за рассматриваемые периоды:

а) горизонтальный анализ;

б) вертикальный анализ;

в) маржинальный анализ.

9. Рентабельность оборотных активов определяется как отношение:

а) выручки предприятия к средней величине активов;

б) величины выручки к средней величине оборотных активов;

в) чистой прибыли к величине собственного капитала;

г) чистой прибыли к средней величине оборотных активов.

10. Чистый оборотный капитал – это:

а) превышение текущих активов над текущими обязательствами;

б) превышение текущих обязательств над текущими активами;

в) превышение доходов над расходами.

РАЗДЕЛ 3. УПРАВЛЕНИЕ АКТИВАМИ И КАПИТАЛОМ В СИСТЕМЕ КОРПОРАТИВНЫХ ФИНАНСОВ

Цель: отличительные особенности, преимущества и недостатки отдельных источников внутреннего финансирования.

Перечень изучаемых элементов содержания: Общие методы управления активами, экономическая сущность и классификация активов. Сущность и задачи управления операционными активами. Состав оборотных и внеоборотных активов компании и

особенности финансового управления ими. Управление запасами. Модели управления запасами. Экономическая сущность и классификация капитала компании. Сущность и задачи управления капиталом компании. Ливеридж и его роль в финансовом менеджменте. Оценка финансового ливериджа. Дивидендная политика компании.

Вопросы для самоподготовки:

1. Управление запасами.
2. Модели управления запасами.
3. Управление текущей дебиторской задолженностью. Факторинг.
4. Управление денежными средствами.
5. Модели Миллера-Орра и Баумоля.
6. Управление финансированием оборотных активов.
7. Управление внеоборотными активами.
8. Линейный и нелинейные модели амортизации.
9. Управление структурой капитала.
10. Ливеридж и его роль в финансовом менеджменте. Оценка финансового ливериджа.
11. Финансовые механизмы управления формированием операционной прибыли компании.
12. Метод расчета критического объема продаж. Оценка производственного ливериджа.
13. Планирование погашения долгосрочной задолженности.

ПРАКТИЧЕСКОЕ ЗАДАНИЕ К РАЗДЕЛУ 3

Форма практического задания: реферат

1. Понятие структуры капитала.
2. Эффект финансового рычага.
3. Теория структуры капитала: базовые модели.
4. Влияние структуры капитала на стоимость и риски корпорации.
5. Налоговые издержки.
6. Прямые и косвенные издержки банкротства.
7. Агентские издержки и несовершенные рынки.
8. Определение оптимальной и целевой структуры капитала.
9. Структура капитала и финансовые риски.
10. Сущность дивидендной политики, ее виды и принципы формирования.
11. Дивидендная политика и стоимость корпорации.
12. Факторы, влияющие на дивидендную политику.
13. Определение величины дивидендов.
14. Виды и процедуры дивидендных выплат.
15. Выкуп и дробление акций.
16. Информационное содержание дивидендов.
17. Дивидендная политика и финансовый риск.
18. Сущность и формы реорганизации.
19. Виды и методы слияний.
20. Анализ выгод и издержек слияний.
21. Методы финансирования слияний, операции LBO и MBO.
22. Финансовые аспекты поглощений.
23. Оценка стоимости и эффективности сделок M&A.
24. Защитная тактика корпорации от недружественных поглощений.
25. Разделения корпораций и продажа активов.

РУБЕЖНЫЙ КОНТРОЛЬ К РАЗДЕЛУ 3: форма рубежного контроля – компьютерное тестирование

1. Финансовая политика — это:
 - а) целенаправленное использование финансов;
 - б) совокупность финансовых отношений;
 - в) финансовый механизм как составная часть системы управления.

2. Что входит в собственный капитал организации:
 - а) стоимость привилегированных акций по номиналу;
 - б) стоимость эмиссии облигации;
 - в) оплаченный капитал;
 - г) стоимость основных фондов.

3. Оплаченный капитал — это:
 - а) стоимость первичной эмиссии акций;
 - б) проценты, которые организация платит по долгам;
 - в) оборотный капитал;
 - г) средства, полученные сверх номинальной стоимости, когда организация продает новые акции.

4. Что не входит в собственный капитал организации:
 - а) нераспределенная прибыль;
 - б) стоимость обыкновенных акций по номиналу;
 - в) стоимость привилегированных акций по номиналу;
 - г) оплаченный капитал.

5. Средневзвешенная стоимость капитала — это:
 - а) сумма стоимостей составляющих структуры капитала, деленная на их число;
 - б) сумма стоимостей составляющих структуры капитала после уплаты налога, умножения на их доли в итоге баланса организации;
 - в) сумма стоимостей отдельных составляющих структуры капитала, таких, как привилегированные и обыкновенные акции, нераспределенная прибыль.

6. Составляющие структуры капитала:
 - а) оборотные активы и внеоборотные активы;
 - б) долгосрочные обязательства, привилегированные акции, обыкновенные акции, нераспределенная прибыль;
 - в) текущие активы, оборудование, здания и сооружения, земля.

7. Предельная стоимость капитала — это:
 - а) изменение средневзвешенной стоимости в связи с дополнительными инвестициями;
 - б) максимальная стоимость новых инвестиций;
 - в) стоимость дополнительного капитала.

8. Решение об увеличении уставного капитала акционерного общества принимается:
 - а) общим собранием акционеров;
 - б) советом директоров только единогласно (кроме выбывших его членов);
 - в) 2/3 голосов членов совета директоров;
 - г) советом директоров и правлением АО.

9. Предоставление открытому акционерному обществу или его акционерам преимущественного права на приобретение акций, отчуждаемых его акционерами:
- допускается в исключительных случаях;
 - допускается с согласия совета директоров;
 - не допускается.
10. Минимальный размер резервного фонда АО в соответствии с Федеральным законом «Об акционерных обществах» (с изменениями и дополнениями) должен составлять:
- 5% суммы уставного капитала;
 - 15% суммы уставного капитала;
 - 50% размера собственных средств.
11. Какие из перечисленных средств являются для организации наиболее дешевыми:
- дебиторская задолженность;
 - ссуда банка;
 - кредиторская задолженность;
 - облигационный заем.
12. К собственному капиталу организации относятся:
- уставный капитал;
 - резервный фонд;
 - здание;
 - нераспределенная прибыль;
 - готовая продукция;
 - дебиторская задолженность.
13. К активам организации относятся:
- убытки;
 - кредиторская задолженность;
 - добавочный капитал;
 - патенты;
 - краткосрочные банковские ссуды;
 - внеоборотные фонды.
14. К активным основным фондам относятся:
- транспортные средства;
 - оборудование;
 - мосты;
 - сырье; д) здания; е) патенты.
15. Структура оборотных средств — это:
- совокупность элементов, образующих оборотные фонды и фонды обращения;
 - соотношение отдельных элементов оборотных производственных фондов и фондов обращения;
 - совокупность предметов труда и средств труда;
 - совокупность денежных ресурсов.
16. Какие функции выполняют оборотные средства:
- распределительную и контрольную;
 - производственную и расчетную;
 - регулирующую и фискальную;
 - все ответы верны.

17. Признаки классификации основных фондов:

- а) отраслевой;
- б) по назначению;
- в) по видам;
- г) по временному периоду.

18. К медленнореализуемым оборотным активам следует относить:

- а) сырье;
- б) дебиторскую задолженность;
- в) материалы;
- г) незавершенное производство.

19. Материальные активы — это:

- а) торговая марка, патенты;
- б) облигации, акции;
- в) здания, сооружения, оборудование, земля;
- г) все ответы верны.

20. Нематериальные активы — это:

- а) торговая марка, патенты;
- б) облигации, акции;
- в) здания, сооружения, оборудование, земля;
- г) все ответы верны.

Оформление работ, выполняемых в рамках самостоятельной работы осуществляется в соответствии с Методическими указаниями по оформлению письменных работ, обучающихся в рамках самостоятельной работы, утвержденными Учебно-методическим советом РГСУ, Протокол № 2 от 25 июня 2015 года.

Конкретные практические задания и задания для рубежного контроля определяются в учебно-методических материалах по работе обучающихся в электронной информационно-образовательной среде РГСУ с применением технологий электронного обучения по данной дисциплине, утверждаемых ежегодно Экономическим факультетом.

РАЗДЕЛ 4. ФОНД ОЦЕНОЧНЫХ СРЕДСТВ ДЛЯ ПРОВЕДЕНИЯ ПРОМЕЖУТОЧНОЙ АТТЕСТАЦИИ ОБУЧАЮЩИХСЯ ПО ДИСЦИПЛИНЕ (МОДУЛЮ)

4.1. Форма промежуточной аттестации обучающегося по дисциплине (модулю)

Контрольным мероприятием промежуточной аттестации обучающихся по учебной дисциплине (модулю) является зачет на 6 семестре, который проводится в **устной** форме.

4.2. Перечень компетенций с указанием этапов их формирования в процессе освоения образовательной программы

Код компетенции	Содержание компетенции (части компетенции)	Результаты обучения	Этапы формирования компетенций в процессе освоения образовательной программы
ПК-1	Способен	Знать: профессиональные	Этап

	<p>выполнять профессиональные обязанности по осуществлению текущей деятельности финансовых служб организаций и финансово-кредитных институтов, разрабатывать современные финансовые и кредитные продукты и услуги, реализовывать их и организовывать эффективную деятельность участников финансово-кредитной сферы</p>	<p>обязанности по осуществлению текущей деятельности финансовых служб организаций и финансово-кредитных институтов, современные финансовые и кредитные продукты и услуги</p>	<p>формирования знаний</p>
<p>Уметь: разрабатывать современные финансовые и кредитные продукты и услуги, реализовывать их и организовывать эффективную деятельность участников финансово-кредитной сферы</p>		<p>Этап формирования умений</p>	
<p>Владеть: навыками осуществления текущей деятельности финансовых служб организаций и финансово-кредитных институтов, организации деятельности участников финансово-кредитной сферы</p>		<p>Этап формирования навыков и получения опыта</p>	
ПК-3	<p>Способен рассчитывать, анализировать и интерпретировать информацию, необходимую для выявления тенденций в функционировании и развитии финансово-кредитной сферы и осуществлению консультирования ее участников</p>	<p>Знать: современные методы анализа и оценки информации для выявления тенденций развития финансово-кредитной сферы</p>	<p>Этап формирования знаний</p>
		<p>Уметь: оказывать услуги по финансовому консультированию в контексте достижения финансовой стабильности финансово-кредитных институтов и организаций иных сфер экономики</p>	<p>Этап формирования умений</p>
		<p>Владеть: методами анализа и выявления тенденций в функционировании и развитии финансово-кредитной сферы и осуществлению консультирования ее участников</p>	<p>Этап формирования навыков и получения опыта</p>
ПК-5	<p>способен анализировать и интерпретировать финансовую, бухгалтерскую и иную информацию, содержащуюся в отчетности предприятий различных форм</p>	<p>Знать: Источники финансовой и иной информации необходимой для принятия управленческих решений в финансовой сфере, типовые методики и модели для выработки управленческих решений в финансовой сфере, основные положения содержащиеся в финансовой, бухгалтерской и иной информации содержащейся в отчетности</p>	<p>Этап формирования знаний</p>

	собственности, организаций, ведомств и использовать полученные сведения для принятия управленческих решений	предприятий различных форм собственности, организаций, ведомств и т.д.	
		Уметь: Осуществлять поиск, анализ и систематизацию финансовой и иной информации необходимой для принятия управленческих решений в финансовой сфере, применять типовые методики и модели для выработки управленческих решений в банковской и финансовой сфере, анализировать и интерпретировать финансовую, бухгалтерскую и иную информацию, содержащуюся в отчетности предприятий различных форм собственности, организаций, ведомств и т.д.	Этап формирования умений
		Владеть: навыками поиска, анализа и систематизации финансовой и иной информации необходимой для принятия управленческих решений в финансовой сфере, опытом применения типовых методик и моделей для выработки управленческих решений в финансовой сфере, навыками анализа и интерпретации финансовой, бухгалтерской и иной информации, содержащейся в отчетности предприятий различных форм собственности, организаций, ведомств и т.д.	Этап формирования навыков и получения опыта
ПК-6	Способен критически оценить предлагаемые варианты управленческих решений и разработать и обосновать предложения по их совершенствованию с учетом критериев социально-экономической эффективности, рисков и возможных социально-экономических последствий	Знать: основные принципы принятия управленческих решений в финансовой сфере; модели, методы и инструменты, используемые в российской и международной практике для эффективного управления финансами предприятия.	Этап формирования знаний
		Уметь: обосновывать стратегические и тактические финансовые решения в области оптимизации структуры источников финансирования, оценки риска и доходности финансовых активов, определения эффективности использования ресурсов предприятия.	Этап формирования умений
		Владеть: методами и инструментами оценки и	Этап формирования

		анализа влияния финансовых рычагов на различные аспекты деятельности компании; методами и инструментарием финансового планирования и управления финансовыми процессами на предприятии; навыками самостоятельной аналитической работы.	навыков и получения опыта
ПК-8	способен применять нормы, регулирующие бюджетные, налоговые, валютные отношения в области страховой, банковской деятельности, учета и контроля	Знать: основы финансового законодательства РФ	Этап формирования знаний
		Уметь: применять нормы регулирующие бюджетные, налоговые, валютные отношения в области страховой, банковской деятельности, учета и контроля	Этап формирования умений
		Владеть: практическими навыками по квалификации конкретной практической ситуации в области финансового контроля	Этап формирования навыков и получения опыта
ПК-11	способен вести учет имущества, доходов, расходов и результатов деятельности финансово-кредитных организаций, уплату налогов, составлять бухгалтерскую отчетность	знать: формы финансовой, бухгалтерской и иной отчетности кредитных организаций	Этап формирования знаний
		уметь: составлять бухгалтерскую отчетности кредитных организаций, рассчитывать налоги	Этап формирования умений
		владеть: навыками ведения учета имущества, доходов, расходов и результатов деятельности кредитных организаций, навыками составления бухгалтерской отчетности	Этап формирования навыков и получения опыта

4.3 Описание показателей и критериев оценивания компетенций на различных этапах их формирования, описание шкал оценивания

Код компетенции	Этапы формирования компетенций	Показатель оценивания компетенции	Критерии и шкалы оценивания
ПК-1 ПК-3 ПК-5 ПК-6 ПК-8 ПК-11	Этап формирования знаний.	Теоретический блок вопросов. Уровень освоения программного материала, логика и грамотность изложения, умение самостоятельно	1) обучающийся глубоко и прочно освоил программный материал, исчерпывающе, последовательно, грамотно и логически стройно его излагает, тесно увязывает с задачами и будущей деятельностью, не затрудняется с ответом при видоизменении задания,

		обобщать и излагать материал	умеет самостоятельно обобщать и излагать материал, не допуская ошибок: (9-10] баллов; 2) обучающийся твердо знает программный материал, грамотно и по существу излагает его, не допуская существенных неточностей в ответе на вопрос, может правильно применять теоретические положения: [8-9) баллов; 3) обучающийся освоил основной материал, но не знает отдельных деталей, допускает неточности, недостаточно правильные формулировки, нарушает последовательность в изложении программного материала: (6-8) баллов; 4) обучающийся не знает значительной части программного материала, допускает существенные ошибки: [0-6] баллов.
ПК-1 ПК-3 ПК-5 ПК-6 ПК-8 ПК-11	Этап формирования умений	Аналитическое задание (<i>задачи, ситуационные задания, кейсы, проблемные ситуации и т.д.</i>) Практическое применение теоретических положений применительно к профессиональным задачам, обоснование принятых решений	1) свободно справляется с задачами и практическими заданиями, правильно обосновывает принятые решения, задание выполнено верно, даны ясные аналитические выводы к решению задания, подкрепленные теорией: (9-10] баллов; 2) владеет необходимыми умениями и навыками при выполнении практических заданий, задание выполнено верно, отмечается хорошее развитие аргумента, однако отмечены погрешности в ответе, скорректированные при собеседовании: [8-9) баллов; 3) испытывает затруднения в выполнении практических заданий, задание выполнено с ошибками, отсутствуют логические выводы и заключения к решению: (6-8) баллов;
ПК-1 ПК-3 ПК-5 ПК-6 ПК-8 ПК-11	Этап формирования навыков и получения опыта.	Аналитическое задание (<i>задачи, ситуационные задания, кейсы, проблемные ситуации и т.д.</i>)	3) испытывает затруднения в выполнении практических заданий, задание выполнено с ошибками, отсутствуют логические выводы и заключения к решению: (6-8) баллов;

		Решение практических заданий и задач, владение навыками и умениями при выполнении практических заданий, самостоятельность, умение обобщать и излагать материал.	4) практические задания, задачи выполняет с большими затруднениями или задание не выполнено вообще, или задание выполнено не до конца, нет четких выводов и заключений по решению задания, сделаны неверные выводы по решению задания: [0-6] баллов.
--	--	-----------------------------------------------------------------------------------------------------------------------------------------------------------------	------------------------------------------------------------------------------------------------------------------------------------------------------------------------------------------------------------------------------------------------------

4.4 Типовые контрольные задания или иные материалы, необходимые для оценки знаний, умений, навыков и (или) опыта деятельности, характеризующих этапы формирования компетенций в процессе освоения образовательной программы

Примерные вопросы для проведения промежуточной аттестации обучающихся по учебной дисциплине

Теоретический блок вопросов:

1. Корпорация (акционерное общество) как организационно-правовая форма хозяйствования: содержание, принципы функционирования.
2. Особенности корпоративных финансов. Взаимосвязь и взаимозависимость инвестиционной доходности фирмы с размещением финансовых инструментов и их производных.
3. Связь корпораций с фондовыми и товарными биржами, финансовыми и инвестиционными институтами, кредитными организациями, рынками капиталов.
4. Влияние корпоративных финансов на концентрацию и централизацию капитала.
5. Накопление, слияние и поглощение. Капитализация компаний.
6. Основные функции финансов корпораций. Взаимосвязь этих функций, интеграционный (мультипликативный) эффект.
7. Фондовая и нефондовая форма финансовых ресурсов.
8. Структура финансовых ресурсов, роль в кругообороте авансированной капитальной стоимости.
9. Внутренние и внешние источники образования денежных средств.
10. Сущность и состав финансового потенциала корпорации
11. Функциональная зависимость финансового потенциала корпорации от экономических и финансовых факторов.
12. Сущность, структура и финансовые аспекты кругооборота основного капитала.
13. Классификация и способы амортизируемых основных средств.
14. Внутренние источники финансирования развития основного капитала.
15. Инвестиционные ресурсы, привлекаемые из внешней среды.
16. Показатели состояния эффективной динамики основного капитала.
17. Основные элементы оборотного капитала (оборотных средств).
18. Управление финансированием оборотного капитала: значение, процентные ставки по кредитам, сроки финансирования. Хеджирование.
19. Риски и прибыльность. Соотношение кредиторской задолженности и оборотных средств.
20. Функция управления наличностью: ускорение инкассации. Модели управления наличностью.
21. Дебиторская задолженность. Управление запасами и контроль.
22. Краткосрочные ссуды. Структура краткосрочного финансирования.
23. Денежные потоки: содержание, классификация и способы измерения денежных потоков.
24. Анализ денежных потоков. Ликвидность, финансовый рычаг.
25. Прогнозирование и методы оптимизации денежных потоков.
26. Финансовые результаты. Управление маржинальной прибылью. Управление прибылью от продаж (ЕВIT)
27. Чистая прибыль и ее распределение.

28. Порядок выплаты корпорацией дивидендов. Модели М.Миллера и Ф. Модильяни. Варианты М.Гордона.
29. Приведенная и чистая приведенная стоимость. Коэффициент дисконтирования. Внутренняя норма доходности.
30. Цена, структура и взвешенная стоимость капитала.
31. Методы слияний и поглощений корпораций. Экономические выгоды и издержки при этом.
32. Финансовые рынки, их системная взаимосвязь между собой и корпорациями.
33. Ценные бумаги и их размещение (акции, облигации, векселя).
34. Депозитарные расписки. – ADR, EDR, GDR и схема их размещения.
35. Рынок производных финансовых инструментов. Проблемы их торговли.
36. Международный валютный рынок FOREX. Валютные курсы, биржи, фондовые индексы.
37. Анализ финансового состояния корпорации. Схема и типы, применяемых, финансовых коэффициентов.
38. Ликвидность компании и ее показатели.
39. Коэффициенты платежеспособности, их использование при финансовом планировании.
40. Показатели рентабельности, долговременные тенденции.
41. Процентный и индексный анализ. Инфляция и финансовое положение корпорации.
42. Содержание, особенности и субъекты проектного финансирования.
43. Планирование долгосрочных вложений и риск.
44. Краткосрочное, среднесрочное и стратегическое финансовое планирование. Коэффициентный анализ финансовой деятельности корпораций.
45. Бизнес-план. Содержание полного финансового плана. Три условия эффективного планирования. Модели финансового планирования.
46. Основа и экономика модели бюджетирования, характеристика финансирования центров затрат. 47. Взаимоотношения по вертикали. Информационное и мотивационное обеспечение.
48. Особенности применения модели бюджетирования в рамках интегрированных бизнес-групп (ИБГ).
49. Понятие эффективности как экономической категории. Виды эффективности. Экономический эффект.
50. Система показателей социально-экономической эффективности корпорации.

Аналитическое задание (*тесты*):

1. Классификационные признаки корпораций:

- а) по цели;
- б) взаимосвязи с государством;
- в) количеству институтов в составе;
- г) сроку существования.

2. Финансы корпораций являются элементом системы:

- а) финансовой;
- б) кредитной;
- в) банковской;
- г) денежной.

3. К преимуществам корпоративной формы организации бизнеса относят:

- а) строгое регулирование корпоративной деятельности;
- б) ориентацию управляющих на достижение краткосрочных целей;
- в) экономию на объеме производства;
- г) ограничение ответственности акционеров по обязательствам корпорации.

4. Финансовая система России — это комплекс сегментов, которые включают:

- а) финансы домашних хозяйств;
- б) бюджет доходов и расходов корпорации;
- в) бюджет прибылей и убытков корпорации;
- г) бюджет субъектов РФ.

5. Денежные отношения, относящиеся к финансам корпораций, возникают:

- а) у корпораций с организациями по поставкам сырья и материалов;
- б) с банковской системой при получении и погашении кредитов;

в) со страховыми компаниями по страхованию коммерческих и финансовых рисков;
г) между участниками бюджетного процесса по рассмотрению, утверждению и исполнению бюджетов;

д) с персоналом — по выплате заработной платы и дивидендов по акциям.

6. Финансовые отношения — это денежные отношения, связанные:

а) с оплатой кредитов;

б) образованием фондов накопления и потребления;

в) образованием, распределением и использованием фондов денежных средств;

г) определением себестоимости производства и реализации продукции корпорации.

7. Финансовые обязательства корпорации перед государством считаются выполненными в случае:

а) уплаты налогов и других обязательных платежей;

б) отгрузки готовой продукции контрагентам;

в) выплаты заработной платы трудовому коллективу;

г) выплаты дивидендов акционерам;

д) все перечисленные ответы являются верными.

8. Основной целью управления финансами корпорации является:

а) максимизация прибыли в краткосрочной перспективе;

б) оптимизация деятельности корпорации;

в) разработка финансового плана;

г) устойчивое развитие корпорации.

9. Концепция устойчивого развития появилась в результате объединения составляющих:

а) экономической;

б) демографической;

в) социальной;

г) политической.

10. Механизмы, побуждающие менеджеров действовать в интересах акционеров:

а) непосредственное вмешательство акционеров;

б) система стимулирования на основе показателя деятельности фирмы;

в) угроза увольнения;

г) угроза скупки контрольного пакета акций корпораций

11. Концепция акционерной стоимости предполагает, что основной целью функционирования корпорации является:

а) максимальное увеличение благосостояния акционеров;

б) нахождение компромисса между «заинтересованными сторонами»;

в) признание ее экологической ответственности;

г) признание ее социальной ответственности.

12. Под устойчивым развитием понимают развитие, при котором:

а) сохраняется совокупный капитал, с помощью которого производится доход;

б) достигается удовлетворение жизненных потребностей ныне живущих людей и будущих поколений;

в) сохраняется стабильность социальных и культурных систем.

13. К факторам устойчивого развития корпорации относят:

а) эффективный производственный менеджмент;

б) снижение уровня инфляции;

в) уровень доходов и сбережений населения;

г) среднюю продолжительность жизни населения.

14. Функции, раскрывающие сущность финансов корпорации:

а) распределительная, контрольная;

б) эмиссионная, регулирующая;

в) предупредительная, защитная;

г) оперативная, регистрационная.

15. К принципам организации финансов относят:

- а) самоокупаемость;
- б) самофинансирование;
- в) демократичность;
- г) рентабельность;
- д) платность;
- е) возвратность.

16. В соответствии с законодательством Российской Федерации главный бухгалтер подчиняется:

- а) начальнику финансово-экономической службы;
- б) финансовому директору;
- в) генеральному директору;
- г) одному из заместителей генерального директора, курирующему вопросы.

17. К основным направлениям финансовой работы в корпорации относят:

- а) разработку и реализацию государственной денежно-кредитной политики;
- б) управление оборотными активами корпорации;
- в) анализ финансового состояния корпорации;
- г) разработку учетной, налоговой, кредитной, амортизационной и дивидендной политики корпорации;
- д) управление кредиторской и дебиторской задолженностью.

18. В обязанности финансового директора корпорации входит:

- а) обеспечение эффективного контроля за финансово хозяйственной деятельностью посредством утверждения процедур внутреннего контроля;
- б) определение источников финансирования деятельности;
- в) управление активами и капиталом;
- г) защита прав акционеров.

19. К профессиональным качествам финансового менеджера можно отнести:

- а) умение решать проблемы;
- б) финансовые знания;
- в) стратегическое мышление;
- г) способность внедрять инновации.

20. Стратегическое видение развития бизнеса является:

- а) профессиональным навыком финансового директора;
- б) профессиональным качеством финансового директора;
- в) необходимым условием при приеме на работу финансиста;
- г) вектором развития персонала корпорации.

4.5. Методические материалы, определяющие процедуры оценивания знаний, умений, навыков и (или) опыта деятельности, характеризующих этапы формирования компетенций

Промежуточная аттестация по дисциплине (модулю) «Корпоративные финансы» проводится в соответствии с Положением о промежуточной аттестации обучающихся по основным профессиональным образовательным программам высшего образования – программ бакалавриата в Российском государственном социальном университете и Положение о балльно-рейтинговой системе оценки успеваемости обучающихся по основным профессиональным образовательным программам высшего образования - программам бакалавриата в Российском государственном социальном университете.

На промежуточную аттестацию отводится 20 рейтинговых баллов.

Ответы обучающегося на контрольном мероприятии промежуточной аттестации оцениваются педагогическим работником по 20 - балльной шкале, а итоговая оценка по

дисциплине (модулю) выставляется по пятибалльной системе для экзамена и по системе зачтено/не зачтено для зачета.

Критерии выставления оценки определяются Положением о балльно-рейтинговой системе оценки успеваемости обучающихся по основным профессиональным образовательным программам высшего образования - программам бакалавриата, программам специалитета, программам магистратуры в Российском государственном социальном университете.

РАЗДЕЛ 5. УСЛОВИЯ РЕАЛИЗАЦИИ ДИСЦИПЛИНЫ (МОДУЛЯ)

5.1. Перечень основной и дополнительной учебной литературы для освоения дисциплины (модуля)

5.1.1. Основная литература

1. Леонтьев, В. Е. Корпоративные финансы : учебник для вузов / В. Е. Леонтьев, В. В. Бочаров, Н. П. Радковская. — 3-е изд., перераб. и доп. — Москва : Издательство Юрайт, 2021. — 354 с. — (Высшее образование). — ISBN 978-5-534-04842-1. — Текст : электронный // ЭБС Юрайт [сайт]. — URL: <https://urait.ru/bcode/468957>
2. Берзон, Н. И. Корпоративные финансы : учебное пособие для вузов / под общей редакцией Н. И. Берзона. — Москва : Издательство Юрайт, 2021. — 212 с. — (Высшее образование). — ISBN 978-5-9916-9807-8. — Текст : электронный // ЭБС Юрайт [сайт]. — URL: <https://urait.ru/bcode/469964>

5.1.2. Дополнительная литература

1. Никитушкина, И. В. Корпоративные финансы. Практикум : учебное пособие для вузов / И. В. Никитушкина, С. Г. Макарова, С. С. Студников ; под общей редакцией И. В. Никитушкиной. — Москва : Издательство Юрайт, 2021. — 189 с. — (Высшее образование). — ISBN 978-5-534-03876-7. — Текст : электронный // ЭБС Юрайт [сайт]. — URL: <https://urait.ru/bcode/468768>
2. Ибрагимов, Р. Г. Корпоративные финансы. Финансовые решения и ценность фирмы : учебное пособие для вузов / Р. Г. Ибрагимов. — Москва : Издательство Юрайт, 2021. — 184 с. — (Высшее образование). — ISBN 978-5-534-02638-2. — Текст : электронный // ЭБС Юрайт [сайт]. — URL: <https://urait.ru/bcode/470537>

5.2 Перечень ресурсов информационно-коммуникационной сети «Интернет», необходимых для освоения дисциплины (модуля)

Название электронного ресурса	Описание электронного ресурса	Используемый для работы адрес
Диссертационный зал Российской государственной библиотеки	В настоящее время Электронная библиотека диссертаций РГБ содержит более 620 000 полных текстов диссертаций и авторефератов	http://diss.rsl.ru Доступ по регистрации в читальном зале Университета.
Университетская информационная система РОССИЯ (УИС РОССИЯ)	Университетская информационная система РОССИЯ (УИС РОССИЯ) – электронная библиотека и база для исследований и учебных курсов в области экономики, управления,	https://uisrussia.msu.ru/ 100% доступ

<p>Научное наследие России</p> <p>Электронная библиотека учебников Cyberleninka</p>	<p>социологии, лингвистики, философии, филологии, международных отношений и других гуманитарных наук. УИС РОССИЯ поддерживается на базе Научно-исследовательского вычислительного центра МГУ имени М.В. Ломоносова</p> <p>Библиотека содержит научные труды известных российских и зарубежных ученых и исследователей, работавших на территории России. Программа Президиума РАН.</p> <p>На сайте представлены учебники, лекции, доклады, монографии по естественным и гуманитарным наукам.</p> <p>Содержит каталог научной периодики по большому количеству научных дисциплин, который содержит полную информацию о научных журналах в электронном виде, включающую их описания и все вышедшие выпуски с содержанием, темами научных статей и их полными текстами.</p>	<p>http://e-heritage.ru/index.html 100% доступ</p> <p>http://studentam.net 100% доступ</p> <p>http://cyberleninka.ru/journal 100% доступ</p>
<p>Единое окно доступа к образовательным ресурсам</p>	<p>Информационная система предоставляет свободный доступ к каталогу образовательных интернет-ресурсов и полнотекстовой электронной учебно-методической библиотеке для общего и профессионального образования</p>	<p>http://window.edu.ru/library 100% доступ</p>
<p>Электронные библиотеки. Электронные библиотеки, словари, энциклопедии</p>	<p>Интернет-ресурсы образовательного и научно-образовательного назначения, оформленные в виде электронных библиотек, словарей и энциклопедий, предоставляют открытый доступ к полнотекстовым информационным ресурсам, представленным в электронном формате — учебникам и учебным пособиям, хрестоматиям и художественным произведениям, историческим источникам и научно-популярным статьям, справочным изданиям и др.</p>	<p>http://gigabaza.ru/doc/131454.html 100% доступ</p>

5.3 Методические указания для обучающихся по освоению дисциплины (модуля)

Освоение обучающимся дисциплины (модуля) «Корпоративные финансы» предполагает изучение материалов дисциплины (модуля) на аудиторных занятиях и в ходе самостоятельной работы. Аудиторные занятия проходят в форме лекций, семинаров и практических занятий. Самостоятельная работа включает разнообразный комплекс видов и форм работы обучающихся.

Для успешного освоения дисциплины (модуля) и достижения поставленных целей необходимо внимательно ознакомиться с рабочей программой дисциплины (модуля), доступной в электронной информационно-образовательной среде РГСУ.

Следует обратить внимание на списки основной и дополнительной литературы, на предлагаемые преподавателем ресурсы информационно-телекоммуникационной сети Интернет. Эта информация необходима для самостоятельной работы обучающегося.

При подготовке к аудиторным занятиям необходимо помнить особенности каждой формы его проведения.

Подготовка к учебному занятию лекционного типа заключается в следующем.

С целью обеспечения успешного обучения обучающийся должен готовиться к лекции, поскольку она является важнейшей формой организации учебного процесса, поскольку:

- знакомит с новым учебным материалом;
- разъясняет учебные элементы, трудные для понимания;
- систематизирует учебный материал;
- ориентирует в учебном процессе.

С этой целью:

- внимательно прочитайте материал предыдущей лекции;
- ознакомьтесь с учебным материалом по учебнику и учебным пособиям с темой прочитанной лекции;
- внесите дополнения к полученным ранее знаниям по теме лекции на полях лекционной тетради;
- запишите возможные вопросы, которые вы зададите лектору на лекции по материалу изученной лекции;
- постарайтесь уяснить место изучаемой темы в своей подготовке;
- узнайте тему предстоящей лекции (по тематическому плану, по информации лектора) и запишите информацию, которой вы владеете по данному вопросу.

Подготовка к занятию семинарского типа

При подготовке и работе во время проведения лабораторных работ и занятий семинарского типа следует обратить внимание на следующие моменты: на процесс предварительной подготовки, на работу во время занятия, обработку полученных результатов, исправление полученных замечаний.

Предварительная подготовка к учебному занятию семинарского типа заключается в изучении теоретического материала в отведенное для самостоятельной работы время, ознакомление с инструктивными материалами с целью осознания задач лабораторной работы/практического занятия, техники безопасности при работе с приборами, веществами.

Работа во время проведения учебного занятия семинарского типа включает:

- консультирование студентов преподавателями и вспомогательным персоналом с целью предоставления исчерпывающей информации, необходимой для самостоятельного выполнения предложенных преподавателем задач, ознакомление с правилами техники безопасности при работе в лаборатории;
- самостоятельное выполнение заданий согласно обозначенной учебной программой тематики.

Главным результатом в данном случае служит получение положительной оценки по каждому практическому занятию. Это является необходимым условием при проведении рубежного контроля и допуска к зачету или экзамену. При получении неудовлетворительных

результатов обучающийся имеет право в дополнительное время пересдать преподавателю работу до проведения промежуточной аттестации.

Самостоятельная работа.

Для более углубленного изучения темы задания для самостоятельной работы рекомендуется выполнять параллельно с изучением данной темы. При выполнении заданий по возможности используйте наглядное представление материала. Более подробная информация о самостоятельной работе представлена в разделах «Учебно-методическое обеспечение самостоятельной работы по дисциплине (модулю)», «Методические указания к самостоятельной работе по дисциплине (модулю)».

5.4 Информационно-технологическое обеспечение образовательного процесса по дисциплины (модуля)

5.4.1. Средства информационных технологий

1. Персональные компьютеры;
2. Средства доступа в Интернет;
3. Проектор.

5.4.2. Программное обеспечение

1. Операционная система Windows 7
2. Microsoft Office Professional Plus 2007 Russian Academic OPEN No Level
3. Справочно-правовая система Консультант+
4. Acrobat Reader DC
5. 7-Zip
6. SKY DNS
7. TrueConf(client)

5.4.3. Информационные справочные системы и профессиональные базы данных

№№	Название электронного ресурса	Описание электронного ресурса	Используемый для работы адрес
1.	ЭБС «Университетская библиотека онлайн»	Электронная библиотека, обеспечивающая доступ высших и средних учебных заведений, публичных библиотек и корпоративных пользователей к наиболее востребованным материалам по всем отраслям знаний от ведущих российских издательств	http://biblioclub.ru/
2.	Научная электронная библиотека eLIBRARY.ru	Крупнейший российский информационно-аналитический портал в области науки, технологии, медицины и образования, содержащий рефераты и полные тексты более 34 млн научных публикаций и патентов	http://elibrary.ru/
3.	Образовательная платформа Юрайт	Электронно-библиотечная система для ВУЗов, ССУЗов, обеспечивающая доступ к учебникам, учебной и методической литературе по различным	https://urait.ru/

		дисциплинам.	
4.	База данных "EastView"	Полнотекстовая база данных периодических изданий	http://ebiblioteka.ru/
5.	База данных международного индекса научного цитирования "Scopus"	Библиографическая и реферативная база данных и инструмент для отслеживания цитируемости статей, опубликованных в научных изданиях	http://www.scopus.com/
6.	Международный индекс научного цитирования "Web of Science"	Поисковая интернет-платформа, объединяющая реферативные базы данных публикаций в научных журналах и патентов, в том числе базы, учитывающие взаимное цитирование публикаций. Web of Science охватывает материалы по естественным, техническим, общественным, гуманитарным наукам и искусству.	http://webofknowledge.com
7.	Электронная библиотека "Grebennikon"	Библиотека предоставляет доступ более чем к 30 журналам, выпускаемых Издательским домом "Гребенников".	https://grebennikon.ru/

5.5 Материально-техническое обеспечение образовательного процесса по дисциплине (модулю)

Для изучения дисциплины (модуля) «**Корпоративные финансы**» в рамках реализации основной профессиональной образовательной программы высшего образования – программы бакалавриата по направлению подготовки 38.03.01 Экономика используются:

Учебная аудитория для занятий лекционного типа оснащена специализированной мебелью (стол для преподавателя, парты, стулья, доска для написания мелом); техническими средствами обучения (видеопроекторное оборудование, средства звуковоспроизведения, экран и имеющие выход в сеть Интернет), демонстрационными материалами (Система налогов РФ по НК РФ, Законодательство РФ о налогах и сборах).

Учебная аудитория для занятий семинарского типа: оснащена специализированной мебелью (стол для преподавателя, парты, стулья, доска для написания мелом); техническими средствами обучения (видеопроекторное оборудование, средства звуковоспроизведения, экран и имеющие выход в сеть Интернет), демонстрационными материалами (Система налогов РФ по НК РФ, Законодательство РФ о налогах и сборах).

Помещения для самостоятельной работы обучающихся: оснащены специализированной мебелью (парты, стулья) техническими средствами обучения (персональные компьютеры с доступом в сеть Интернет и обеспечением доступа в электронно-информационную среду университета, программным обеспечением).

5.6 Образовательные технологии

При реализации дисциплины (модуля) «**Корпоративные финансы**» применяются различные образовательные технологии, в том числе технологии электронного обучения.

Освоение дисциплины (модуля) «**Корпоративные финансы**» предусматривает использование в учебном процессе активных и интерактивных форм проведения учебных занятий в форме разбора конкретных ситуаций и решения практических заданий в сочетании с

внеаудиторной работой с целью формирования и развития **профессиональных** навыков обучающихся.

При освоении дисциплины (модуля) «**Корпоративные финансы**» предусмотрено применением электронного обучения.

Учебные часы дисциплины (модуля) «**Корпоративные финансы**» предусматривают классическую контактную работу преподавателя с обучающимся в аудитории и контактную работу посредством электронной информационно-образовательной среды в синхронном и асинхронном режиме (вне аудитории) посредством применения возможностей компьютерных технологий (электронная почта, электронный учебник, тестирование, вебинар, видеофильм, презентация, форум и др.).

В рамках дисциплины (модуля) «**Корпоративные финансы**» предусмотрены встречи с руководителями и работниками организаций, деятельность которых связана с *направленностью* реализуемой основной профессиональной образовательной программы высшего образования – программы бакалавриата.


ЛИСТ РЕГИСТРАЦИИ ИЗМЕНЕНИЙ

№ п/п	Содержание изменения	Реквизиты документа об утверждении изменения	Дата введения изменения
1.	Утверждена и введена в действие решением Ученого совета Экономического факультета на основании Федерального государственного образовательного стандарта высшего образования по направлению подготовки 38.03.01 Экономика (уровень образования), утвержденным приказом Министерства образования и науки Российской Федерации от 12.08.2020 г. № 954	Протокол заседания Ученого совета Экономического факультета № 11 «27» мая 2021 года	01.09.2021
2.	*	Протокол заседания Ученого совета факультета № _____ от «____» _____ 20____ года	____.____.____
3.	*	Протокол заседания Ученого совета факультета № _____ от «____» _____ 20____ года	____.____.____
4.	*	Протокол заседания Ученого совета факультета № _____ от «____» _____ 20____ года	____.____.____



Министерство науки и высшего образования Российской Федерации
Федеральное государственное бюджетное образовательное учреждение
высшего образования
«Российский государственный социальный университет»

«УТВЕРЖДАЮ»


Декан экономического факультета,
д.э.н., профессор
_____/Солодуха П.В./
«31» мая 2021 г.

РАБОЧАЯ ПРОГРАММА ДИСЦИПЛИНЫ

Анализ финансовой отчетности

Направление подготовки

38.03.01 – Экономика

Направленность программы:

Бухгалтерский учет, анализ и аудит

**ОБРАЗОВАТЕЛЬНАЯ ПРОГРАММА ВЫСШЕГО ОБРАЗОВАНИЯ
ПРОГРАММА БАКАЛАВРИАТА**

Форма обучения
Очная, очно-заочная

Москва 2021

Рабочая программа дисциплины «1С Бухгалтерия лабораторный практикум по бухгалтерскому учету» разработана на основании федерального государственного образовательного стандарта высшего образования – бакалавриата по направлению подготовки 38.03.01 Экономика, утвержденного приказом Министерства образования и науки Российской Федерации от 29.07.2020 № 878, учебного плана по основной профессиональной образовательной программе высшего образования - программы бакалавриата направлению подготовки 38.03.01 Экономика, а также с учетом следующих профессиональных стандартов, сопряженных с профессиональной деятельностью выпускника: **08.002 Бухгалтер**

Рабочая программа дисциплины «Анализ финансовой отчетности» разработана рабочей группой в составе: к.э.н., доцент Н.Ю. Сопилко

Руководитель основной профессиональной образовательной программы



С.В. Шамшеев

(подпись)

Рабочая программа дисциплины обсуждена и утверждена на Ученом совете экономического факультета
Протокол № 11 от 27.05.2021 года
Декан экономического факультета
Д.э.н., профессор.



Солодуха П.В.

Рабочая программа дисциплины рецензирована и рекомендована к утверждению:

ООО «Аудиторская фирма «Совет»
Генеральный директор, к.э.н.



Г.Я. Зеленова

ООО «Аудит-ВС» Генеральный директор, к.э.н.



В.Н. Лариончикова

Согласовано
Научная библиотека, директор



И.Г. Маляр

(подпись)

СОДЕРЖАНИЕ

РАЗДЕЛ 1. ПАСПОРТ РАБОЧЕЙ ПРОГРАММЫ ДИСЦИПЛИНЫ.....	4
1.1 Цель и задачи дисциплины.....	Ошибка! Закладка не определена.
1.2. Место дисциплины в структуре основной профессиональной образовательной программы высшего образования- программы бакалавриата	Ошибка! Закладка не определена.
1.3 Планируемые результаты обучения по дисциплине в рамках планируемых результатов освоения основной профессиональной образовательной программы высшего образования – программы бакалавриата, соотнесенные с установленными индикаторами достижения компетенций.	Ошибка! Закладка не определена.
РАЗДЕЛ 2. СТРУКТУРА И СОДЕРЖАНИЕ ДИСЦИПЛИНЫ (МОДУЛЯ).....	Ошибка! Закладка не определена.
2.1 Объем дисциплины (модуля), включая контактную работу обучающегося с педагогическими работниками и самостоятельную работу обучающегося	Ошибка! Закладка не определена.
2.2. Учебно-тематический план дисциплины	Ошибка! Закладка не определена.
РАЗДЕЛ 3. УЧЕБНО-МЕТОДИЧЕСКОЕ ОБЕСПЕЧЕНИЕ САМОСТОЯТЕЛЬНОЙ РАБОТЫ ОБУЧАЮЩИХСЯ ПО ДИСЦИПЛИНЕ	Ошибка! Закладка не определена.
3.1. Виды самостоятельной работы обучающихся по дисциплине	Ошибка! Закладка не определена.
3.2 Методические указания к самостоятельной работе по дисциплине (модулю)	Ошибка! Закладка не определена.
РАЗДЕЛ 4. ФОНД ОЦЕНОЧНЫХ СРЕДСТВ ДЛЯ ПРОВЕДЕНИЯ ПРОМЕЖУТОЧНОЙ АТТЕСТАЦИИ ОБУЧАЮЩИХСЯ ПО ДИСЦИПЛИНЕ (МОДУЛЮ)	Ошибка! Закладка не определена.
4.1. Форма промежуточной аттестации обучающегося по дисциплине (модулю)	Ошибка! Закладка не определена.
4.2. Перечень компетенций с указанием этапов их формирования в процессе освоения образовательной программы.....	Ошибка! Закладка не определена.
4.3 Описание показателей и критериев оценивания компетенций на различных этапах их формирования, описание шкал оценивания	Ошибка! Закладка не определена.
4.4 Типовые контрольные задания или иные материалы, необходимые для оценки знаний, умений, навыков и (или) опыта деятельности, характеризующих этапы формирования компетенций в процессе освоения образовательной программы	Ошибка! Закладка не определена.
4.5 Методические материалы, определяющие процедуры оценивания знаний, умений, навыков и (или) опыта деятельности, характеризующих этапы формирования компетенций.....	4
РАЗДЕЛ 5. УСЛОВИЯ РЕАЛИЗАЦИИ ДИСЦИПЛИНЫ	73
5.1. Перечень основной и дополнительной учебной литературы для освоения дисциплины... ..	73
5.1.1. Основная литература.....	73
5.1.2. Дополнительная литература	73
5.2 Перечень ресурсов информационно-коммуникационной сети «Интернет», необходимых для освоения дисциплины (модуля)	73
5.3 Методические указания для обучающихся по освоению дисциплины (модуля)	75
5.4 Информационно-технологическое обеспечение образовательного процесса по дисциплины (модуля)	76
5.5 Материально-техническое обеспечение образовательного процесса по дисциплине (модулю).....	77
5.6 Образовательные технологии.....	77
ЛИСТ РЕГИСТРАЦИИ ИЗМЕНЕНИЙ.....	79

РАЗДЕЛ 1. ПАСПОРТ РАБОЧЕЙ ПРОГРАММЫ ДИСЦИПЛИНЫ

ТЕМА 1. ТЕОРИЯ ФИНАНСОВОГО АНАЛИЗА

Цель: в результате освоения данного раздела обучающийся должен приобрести компетенции в виде знаний, умений, владений

Перечень изучаемых элементов содержания

Основные задачи финансового анализа и их группировка. Методология. Методика. Метод. Моделирование. Аддитивные модели. Мультипликативные модели. Кратные модели. Смешанные (комбинированные) модели. Приемы моделирования факторных систем. Понятие детерминированного факторного анализа. Элиминирование. Метод цепных подстановок. Методы абсолютных и относительных разниц. Методы пропорционального деления и долевого участия. Интегральный метод. Метод логарифмирования. Индексный метод.

Понятие системы показателей. Нормирование показателей. Методы обобщения: суммы мест, бальной оценки, многомерной средней, Паттерн. Методы классификации.

Вопросы для самоподготовки:

Охарактеризуйте метод экономического анализа и его характерные особенности.

Раскройте сущность и содержание методики экономического анализа.

Дайте определение показателя и назовите виды аналитических показателей.

Приведите классификацию методов экономического анализа.

Назовите и охарактеризуйте общенаучные методы познания, составляющие основу аналитического исследования экономических явлений и процессов.

Раскройте состав и содержание специальных методов экономического анализа.

Что понимается под факторным анализом?

Какие типы факторного анализа различают?

В чем различие между детерминированным факторным анализом и стохастическим анализом?

Перечислите основные задачи факторного анализа.

Какое значение имеет классификация факторов в экономическом анализе.

Как могут быть классифицированы исследуемые в анализе факторы?

Перечислите основные способы систематизации факторов в детерминированном и стохастическом анализе.

Что представляет собой моделирование взаимосвязей между результативными показателями и факторами?

Какие требования необходимо выполнять при моделировании детерминированных факторных систем?

Какие традиционные методы детерминированного факторного анализа вы знаете? Какой прием положен в их основу?

Перечислите недостатки индексного метода и метода цепных подстановок?

В чем достоинства интегрального метода, и какова сфера его применения.

Что понимается под комплексной оценкой хозяйственно-финансовой деятельности предприятия, и в каких случаях она необходима?

Почему при определении комплексной оценки необходимо использовать систему показателей?

Какие требования необходимо учитывать при формировании системы показателей?

Охарактеризуйте метод суммы мест и метод бальных оценок, и в чем заключается их недостаток?

Охарактеризуйте метод многомерной средней и метод расстояний для комплексной оценки хозяйственной деятельности.

Каковы условия применения коэффициентов сравнительной значимости в ходе комплексной оценки результатов хозяйственной деятельности.

ПРАКТИЧЕСКОЕ ЗАДАНИЕ К ТЕМЕ 1

Примерные практические задания

1. Проанализируйте зависимость коэффициента общей рентабельности от прибыли на рубль реализованной продукции, фондоотдачи и количества оборотов нормируемых оборотных средств по приведенным данным:

Показатели	Бизнес-план	Фактически
Реализованная продукция, тыс. руб.	101298	137535
Прибыль от реализации продукции, тыс. руб.	28532	29892
Среднегодовая стоимость нормируемых оборотных средств, тыс. руб.	22460	21660
Среднегодовая стоимость основных производственных фондов, тыс. руб.	105233	105262

Примечание. Необходимо преобразовать формулу расчета коэффициента общей рентабельности таким образом:

$$1. K^p = \frac{ПР}{\Phi^{oc} + \Phi^{об}} = \frac{\frac{ПР}{РП}}{\frac{\Phi^{oc}}{РП} + \frac{\Phi^{об}}{РП}} = \frac{\frac{ПР}{РП}}{\frac{1}{\frac{РП}{\Phi^{oc}}} + \frac{1}{\frac{РП}{\Phi^{об}}}} = P^n \cdot \frac{1}{\frac{1}{\Phi^o} + \frac{1}{K^{об}}},$$

где P^n – прибыль на рубль реализованной продукции;

Φ^o – фондоотдача основных производственных фондов;

$K^{об}$ – количество оборотов нормируемых оборотных средств.

Проведите комплексную оценку состояния предприятий методом расстояний на основе следующей информации представленной в таблице:

Показатель	Предприятия			
	1	2	3	4
Коэффициент общей текущей ликвидности	1,8	2,0	1,4	2,3
Коэффициент абсолютной ликвидности	0,17	0,26	0,2	0,38
Коэффициент финансовой независимости	0,55	0,65	0,53	0,62
Коэффициент обеспеченности собственными оборотными средствами	0,14	0,27	0,11	0,21

Примечание. Для каждого анализируемого предприятия значение его комплексной оценки определяется по формуле:

$$R_{ij} = \sqrt{\sum (1 - t_{ij})^2}, \text{ где } t_{ij} = \frac{X_{ij}}{\max X_{ij}}.$$

РУБЕЖНЫЙ КОНТРОЛЬ К ТЕМЕ 1: форма рубежного контроля – компьютерное тестирование

Примеры тестовых заданий

1. Методика исследования влияния факторов, связь которых с результативным показателем является неполной:

- детерминированный анализ
- функциональный анализ
- стохастический анализ
- статический анализ
- динамический анализ
- ретроспективный анализ
- корреляционный анализ

2. Тип модели взаимосвязи результативного и факторного показателей $y = a \cdot (b - c)$

- мультипликативная
- комбинированная

аддитивная

кратная

3. Какой метод использован для преобразования факторной системы

$$y = \frac{a}{b} = \frac{c+d}{b} = \frac{c}{b} + \frac{d}{b} = x_1 + x_2$$

расширения

разложения

удлинения

сокращения

4. Какие из этих способов анализа не относятся к детерминированному факторному анализу:

цепной подстановки

относительных разниц

относительных величин

интегральный

балансовый

логарифмический

корреляционный

6. Какой из этих способов детерминированного факторного анализа основан на методе элиминирования:

цепной подстановки

интегральный

индексный

логарифмический

метод коэффициентов

абсолютных разниц

7. Классические методы математического анализа:

линейное программирование

дифференциальное исчисление

теория игр

- интегральное исчисление
- системный анализ
- вариационное исчисление

8. Назовите тип модели взаимосвязи результативного и факторных показателей в той последовательности, в какой они предложены для рассмотрения: $y = \frac{a}{\sum x_i}$; $y = a + b + c$;

$$y = a \cdot b \cdot c; y = a \cdot (b - c); y = a \cdot b \cdot c \cdot d \cdot e; y = a - b; y = \frac{a}{c}; y = \sum x_i; y = \frac{a}{b + c + d}.$$

- Кратная, мультипликативная, аддитивная, мультипликативная, мультипликативная, кратная, комбинированная, аддитивная, кратная.
- Комбинированная, аддитивная, мультипликативная, кратная, мультипликативная, комбинированная, кратная, комбинированная, кратная.
- Комбинированная, аддитивная, мультипликативная, комбинированная, мультипликативная, аддитивная, кратная, аддитивная, комбинированная.

9. Какой метод использован для преобразования факторных систем в той последовательности, в какой они предложены для рассмотрения: $y = \frac{a}{b} = \frac{a \cdot c}{b \cdot c} = \frac{a}{c} \cdot \frac{c}{b} = x_1 \cdot x_2$;

$$y = \frac{a}{b} = \frac{c+d}{b} = \frac{c}{b} + \frac{d}{b} = x_1 + x_2; y = \frac{a}{b} = \frac{a}{c+d}; y = \frac{a}{b} = \frac{a:c}{b:c} = \frac{x_1}{x_2}.$$

- Расширения, разложения, удлинения, сокращения.
- Удлинения, сокращения, расширения, разложения.
- Расширения, удлинения, разложения, сокращения.

10. Совокупность конкретных приемов, способов и средств, применяемых в процессе проведения экономического анализа в заранее определенной последовательности их использования для достижения поставленной цели, принято называть:

- методом экономического анализа;
- методикой экономического анализа;
- методологией экономического анализа

11. Модель зависимости объема продукции от величины основных производственных фондов и их фондоотдачи является:

- аддитивной;
- кратной;
- мультипликативной

12. Расчет влияния факторов на изменение результативного показателя методом цепных подстановок:

- начинают с количественных факторов;
- начинают с качественных факторов;
- не имеет значение с какого фактора начинать;
- начинают с любого фактора по выбору аналитика.

13. Если каждому значению фактора соответствует вполне определенное значение результативного показателя, связь явлений называется:

- стохастической;
- мультипликативной;
- аддитивной;
- кратной;
- жестко детерминированной.

14. Показатели «цена», «выработка продукции», «урожайность» при индексировании относятся к ... показателям:

- общим
- средним
- качественным
- результативным
- количественным

15. Общий индекс стоимости продукции исчисляется по формуле:

$\frac{\sum p_1 q_1}{\sum p_0 q_0}$

$\frac{\sum p_0 q_0}{\sum p_1 q_1}$

$\frac{\sum p_1 q_1}{\sum p_0 q_1}$

$\sum p_1 q_1 - \sum p_0 q_0$

$\frac{\sum p_0 q_1}{\sum p_0 q_0}$

16. При построении агрегатных индексов качественных показателей используют веса периода:

- базисного
- предшествующего
- последующего
- текущего
- начального

17. В агрегатной форме общего индекса физического объема товарооборота в качестве весов выступает ...

- стоимость товарооборота отчетного периода в базисных ценах
- цены базисного периода
- физический объем товарооборота базисного периода
- стоимость товарооборота отчетного периода
- физический объем товарооборота отчетного периода

18. В агрегатной форме общего индекса цен в качестве весов выступает ...

- стоимость товарооборота отчетного периода в базисных ценах
- цены базисного периода
- физический объем товарооборота базисного периода
- стоимость товарооборота отчетного периода
- физический объем товарооборота отчетного периода

19. Показатели «объем произведенной продукции», «посевная площадь», «физический объем товарооборота» при индексировании относятся к ... показателям:

общим

- средним
- качественным
- результативным
- количественным

20. Стоимость реализованной продукции в текущем периоде при условии:

Показатель	Изменения показателя в текущем периоде по сравнению с базисным
Количество реализованной продукции	увеличилось на 20%
Цены на продукцию	увеличились на 20%

- не изменилась
- уменьшилась на 44%
- уменьшилась на 40%
- увеличилась на 40%
- увеличилась на 44%

ТЕМА 2. МЕТОДЫ И МЕТОДИЧЕСКИЕ ПРИЕМЫ ФИНАНСОВОГО АНАЛИЗА

Цель: в результате освоения данного раздела обучающийся должен приобрести компетенции в виде знаний, умений, владений:

Перечень изучаемых элементов содержания

Метод экономического анализа, его особенности, основные элементы и этапы проведения. Классификация способов экономического анализа. Абстрактно-логические способы.

Математические приемы экономического анализа.

Эвристические способы экономического анализа.

Вопросы для самоподготовки:

В чем сущность экономического анализа?

Какова роль экономического анализа, как средства повышения эффективности производства в условиях рыночных отношений?

Какая цель и задачи экономического анализа?

Укажите, какие функции выполняет экономический анализ? Укажите правильный ответ:

- а) Оценочную; диагностическую; поисковую.
- б) Результативную; управленческую; научную.

Какие существуют основные категории в экономическом анализе?

Что в экономическом анализе понимается под факторами и какова их классификация?

Что понимают под резервами производства и как их классифицируют?

По каким признакам классифицируют виды экономического анализа?

На какие виды разделяют экономический анализ по степени охватывания? Укажите правильный ответ:

- а) Предыдущий, следующий.
- б) Комплексный, тематический.
- с) Сравнительный, диагностический.

Какая роль и особенности ФЭА?

В чем заключается сущность системного подхода и как он реализуется в экономическом анализе?

В чем заключается сущность качественных (абстрактно логичных) и количественных приемов экономического анализа?

Какие основные абстрактно-логические способы применяются в экономическом анализе?

Сущность приема «сравнения»? Каких условий сопоставимости показателей необходимо придерживаться, пользуясь способом «сравнения»?

Сущность, значение и сфера использования эвристических приемов исследования.

В чем заключается сущность способов «мозгового штурма» и «экспертных оценок»?

Назвать значение и роль графического способа исследования в экономическом анализе. Какие виды диаграмм и графиков чаще всего используются в экономическом анализе?

Какие виды группирований используются в экономическом анализе?

Какая методика построения аналитической группировки?

В чем заключается сущность балансового способа и какова область его применения в экономическом анализе?

Что такое элиминирование и какие приемы относят к приемам элиминирования?

В чем заключается сущность и значение способа цепных подстановок?

Привести алгоритмы расчета способом цепных подстановок под влиянием факторов в разных типах моделей.

В чем заключается сущность и значение способа абсолютных разниц, и какая техника использования данного способа?

В чем заключается сущность и значение способа относительных разниц, и какая техника использования данного способа?

В чем заключается сущность индексного способа, и какая техника использования данного способа?

Какова сущность и техника использования интегрального способа? Для анализа каких факторных моделей его используют?

В чем заключается эффективность использования экономико-математических методов в процессе аналитического исследования?

Назвать классификацию математических методов, которые используются в экономическом анализе.

Какова сущность применения методов парной и множественной корреляции в аналитическом исследовании хозяйственной деятельности предприятия?

В чем заключается эффективность средств моделирования и экономико-математических методов с использованием возможностей современных информационных систем?

ПРАКТИЧЕСКОЕ ЗАДАНИЕ К ТЕМЕ 2

Пример 2.1. Рассчитайте влияние трудовых факторов на выполнение производственной программы на основании данных табл. 2.1.

Таблица 2.1

Исходные данные для анализа влияния факторов на товарную продукцию

Показатели	Условные обозначения	Прошлый год	Отчетный год	Абсолютное отклонение	Темпы изменения
Товарная продукция, тыс. руб.	<i>ТП</i>	54580,3	57091,2	2510,7	104,6
Среднесписочное количество работающих, чел.	<i>Ч</i>	1550	1581	21	102,0
Производительность труда, тыс. руб.	<i>П</i>	35213,2	36110,8	897,6	102,5

Решение

- Расчет способом сравнения по формулам (2.1–2.4):

1. Абсолютное отклонение производительности труда одного работника ($\Delta П$):

$$\Delta П = 36110,8 - 35213,2 = +897,6 \text{ тыс. руб.}$$

2. Темп роста производительности труда одного работника

($T_{П}$) в сравнении с прошлым годом:

$$T_{П} = \frac{36110,8}{35213,2} \cdot 100 = 102,5 \%$$

3. Темп прироста производительности труда одного работника (ΔT_{II}):

$$\Delta T_{II} = \frac{897,6}{35213,2} \cdot 100 = +2,5\% \text{ или}$$

$$\Delta T_{II} = T_{II} - 100 = 102,5 - 100 = + 2,5\%.$$

4. Расчет влияния факторов на товарную продукцию:

- **Расчет способом цепных подстановок.**

Взаимосвязь объема товарной продукции и трудовых факторов характеризуются детерминированной факторной моделью (2.19):

$$ТПО = ЧО \cdot ПО, \quad (2.19)$$

где $ЧО, I$ – количественный показатель по плану (фактически);

$ПО, I$ – качественный показатель по плану (фактически).

I расчет $ЧО \cdot ПО = ТПО \quad 1550 \cdot 35213,2 = 54580,5$ руб.

II расчет $ЧI \cdot ПО = ТП'_{ум} \quad 1581 \cdot 35213,2 = 855672,1$ руб.

III расчет $ЧI \cdot ПI = ТПI \quad 1581 \cdot 36110,8 = 57091,2$ руб.

Влияние изменения количества работающих на объем товарной продукции ($\Delta ТП_q$) рассчитывают по формуле (2.8):

$$\Delta ТП_q = ТП'_{ум} - ТПО = 855672,1 - 54580,5 = 1091,6 \text{ тыс. руб.}$$

Влияние изменения производительности труда на объем товарной продукции ($\Delta ТП_{II}$) рассчитывают по формуле (2.8):

$$\Delta ТП_{II} = ТПI - ТП'_{ум} = 57091,2 - 855672,1 = -1419,1 \text{ тыс. руб.}$$

Проверка правильности расчетов проводится по формуле (2.6):

$$\Delta ТП = \Delta ТП_q + \Delta ТП_{II} = 1091,6 + 1419,1 = 2510,7 \text{ тыс. руб.}$$

$$\Delta ТП = \Delta ТПI - \Delta ТПО = 2510,7 \text{ тыс. руб.}$$

- **Расчет способом абсолютных разниц.**

Влияние изменения количества работающих на объем товарной продукции рассчитывают по формуле (2.9):

$$\Delta ТП_q = (ЧI - ЧО) \cdot ПО = 31 \cdot 35213,2 = 1091,6 \text{ тыс. руб.}$$

Влияние изменения производительности одного работающего на объем товарной продукции

рассчитывают так:

$$\Delta TП_{II} = (ПІ - ПІО) \cdot ЧІ = 897,6 \cdot 1581 = 1419,1 \text{ тыс. руб.}$$

- **Расчет способом относительных разниц.**

Индекс объема товарной продукции ($I_{ТП}$) рассчитывают по формуле (2.20):

$$I_{ТП} = I_{Ч} \cdot I_{II}, \quad (2.20)$$

где $I_{Ч}$ – индекс количества работающих;

I_{II} – индекс производительности труда одного работающего.

Влияние изменения количества работающих на объем товарной продукции:

$$\Delta TП_{Ч} = (I_{Ч} - 1) \cdot ТП_{О} = (1,02 - 1) \cdot 54580,5 = 1091,6 \text{ тыс. руб.}$$

Влияние изменения производительности труда работника на объем товарной продукции:

$$\Delta TП_{II} = (I_{II} - I_{Ч}) \cdot ТП_{О} = (1,046 - 1,02) \cdot 54580,5 = 1419,1 \text{ тыс. руб.}$$

- **Расчет интегральным методом.**

Влияние изменения количества работающих на объем товарной продукции рассчитывают по формуле (2.17):

$$\Delta TП_{Ч} = \frac{1}{2} \Delta Ч (ПІО + ПІ) = \frac{1}{2} 31(35,2132 + 36,1108) = 1105,5 \text{ тыс. руб.}$$

Влияние изменения производительности труда работника на объем товарной продукции рассчитывают по формуле (2.17):

$$\Delta TП_{II} = \frac{1}{2} \Delta II (ЧО + ЧІ) = \frac{1}{2} 897,6 (1150 + 1581) = 1405,2 \text{ тыс. руб.}$$

Проверка балансовым способом:

$$\Delta TП = 1105,5 + 1405,2 = 2510,7 \text{ тыс. руб.}$$

При использовании этого метода происходит некоторое перераспределение факторных нагрузок. Сумма влияния факторов отвечает общему изменению результативного показателя – объему товарной продукции (+ 2510,7 тыс. руб.).

- **Расчет индексным методом.**

Индекс объема товарной продукции рассчитывают по формуле (2.20):

$$ТП = Ч \cdot II;$$

$$I_{ТП} = I_{Ч} \cdot I_{II}$$

Расчет влияния трудовых факторов на объем товарной продукции рассчитывают по формулам:

$$I_{ТП} = \frac{ТП_1}{ТП_0} = \frac{\sum q_1 P_1}{\sum q_0 P_0}; \quad \Delta ТП = \sum Ч1 П1 - \sum Ч0 П0 = ТП1 - ТП0$$

$$I_q = \frac{\sum q_1 P_0}{\sum q_0 P_0}; \quad \Delta = \sum Ч1 \cdot П0 - \sum Ч0 \cdot П0 = \sum (Ч1 - Ч0) \cdot П0$$

$$I_{П} = \frac{\sum q_1 P_1}{\sum q_1 P_0}; \quad \Delta_{ТП_{П}} = \sum П1 \cdot Ч1 - \sum П0 \cdot Ч1 = \sum (П1 - П0) \cdot Ч1$$

$$\Delta ТП = 57091,2 - 54580,5 = + 2510,7 \text{ тыс. руб.}$$

$$\Delta ТП_q = (+3,1) \cdot 35213,2 = + 1091,1 \text{ тыс. руб.}$$

$$\Delta ТП_{П} = (+697,6) \cdot 1581 = 1419,1 \text{ тыс. руб.}$$

• Используя способ частичного участия рассмотрим структуру влияния факторов и процент изменения объема товарной продукции за счет каждого фактора. Часть прироста объема товарной продукции за счет изменения количества работающих ($d\Delta ТП_q$) составляет:

$$d\Delta ТП_q = \frac{\Delta ТП_q}{\Delta ТП} = \frac{1091,6}{2510,7} \cdot 100 = 43,5 \%$$

Часть прироста объема товарной продукции за счет изменения производительности труда ($d\Delta ТП_{П}$) составляет:

$$d\Delta ТП_{П} = \frac{\Delta ТП_{П}}{\Delta ТП} \cdot 100 = \frac{1419,1}{2510,7} \cdot 100 = 56,5 \%$$

Процент прироста товарной продукции за счет количества работников (экстенсивного фактора) – $I\Delta ТП_q$ составляет:

$$1) I\Delta ТП_q = d\Delta ТП_q \cdot I\Delta ТП = 43,5 \cdot 0,046 = 2,0 \%$$

$$2) I\Delta ТП_q = \frac{\Delta ТП_q}{ТП_0} \cdot 100 = \frac{1091,6}{54580,5} \cdot 100 = 2,0 \%$$
 или

$$3) I\Delta ТП_q = Iq - I = 1,02 - 1 = 0,02 \text{ или } 2,0 \%$$

Процент прироста товарной продукции за счет выработки одного работника (интенсивного фактора) – $I\Delta ТП_{П}$:

$$1) I\Delta ТП_{П} = d\Delta ТП_{П} \cdot I\Delta ТП = 56,5 \cdot 0,046 = 2,6\%$$

$$2) I_{\Delta TPII} = \frac{TPII}{TPI_0} \cdot 100 = \frac{1419,1}{54580,5} \cdot 100 = 2,6 \%$$

$$3) I_{\Delta TPII} = I_{TPI} - I_{\text{ч}} = 1,046 - 1,02 = 0,026 \text{ или } 2,6 \%$$

• Используя способ корректирования можно определить, каким должно быть количество работников для достижения фактического объема товарной продукции при неизменных прочих условиях.

$$Ч_{СК} = Ч_0 \cdot I_{TPI} = 1550 \cdot 1,046 = 1621 \text{ чел. или}$$

$$Ч_{СК} = \frac{T_1}{P_0} = \frac{57091,02}{35213,02} = 1621 \text{ чел.}$$

Вывод. В отчетном году объем товарной продукции превысил объем предыдущего периода на 2510,7 тыс. руб. или на 4,6 %. Этот прирост обусловлен как действием экстенсивного, так и интенсивного факторов. Увеличение численности работающих на 31 человека способствовало приросту продукции на 1091,6 тыс. руб. или на 2,0 % по сравнению с уровнем прошлого года. Это составляет 43,05 % общего прироста товарной продукции. За счет повышения выработки одного работающего сотрудника на 897,6 руб. объем товарной продукции увеличился на 1419,1 тыс. руб., что составляет 2,6 %. Прирост объема товарной продукции в пределах 53,5 % был обеспечен благодаря воздействию интенсивного фактора. Если бы в отчетном году производительность труда работника не изменилась, то предприятию нужно было бы повысить количество работающих до 1621 человек.

РУБЕЖНЫЙ КОНТРОЛЬ К ТЕМЕ 2: форма рубежного контроля – компьютерное тестирование

Примеры тестовых заданий

1. Какое из этих положений не имеет отношения к определению предмета экономического анализа:

- эффективное использование ресурсов
- конечные финансовые результаты
- неограниченные производственные ресурсы
- причинно-следственные связи
- экономические явления
- экономические процессы

2. Если исследуется экономика, как целостная система, то это анализ:

- межхозяйственный
- микроэкономический
- макроэкономический

отраслевой

межотраслевой

3. Анализ финансово-хозяйственной деятельности организации – это анализ:

межхозяйственный

микроэкономический

макроэкономический

отраслевой

межотраслевой

4. Использование допущений в экономическом анализе:

изменяет внутреннюю логику теории или модели

облегчает решение проблемы

делает модель более реалистичной

увеличивает число вопросов, которые должны быть включены в анализ

5. Исходя из функций управления анализ делится на:

полный

тематический

оперативный

комплексный

выборочный

текущий

перспективный

6. Какое из этих положений не имеет отношения к основным принципам диалектики, на которых базируется экономический анализ:

изучение явлений и процессов в движении, развитии, изменении

изучение явлений и процессов в статике

определение причинно-следственных взаимосвязей явлений и процессов

исследование количественных характеристик причинно-следственных взаимосвязей

7. Если исследование ведется от частного к общему, от причин к результату, то такой анализ является:

описательным

гипотетическим

дедуктивным

индуктивным

8. К традиционным способам обработки исходной информации относятся:

творческого поиска

балансовый

программирование

интегральный

графический

9. К учетным источникам информации не относятся:

бухгалтерские учет и отчетность

материалы ревизий и аудита

статистические учет и отчетность

оперативные учет и отчетность

техническая и технологическая документация

10. Формы бухгалтерской отчетности и инструкции о порядке их заполнения утверждаются:

Комитетом по статистике РФ

Минфином РФ

налоговыми органами

Государственной Думой РФ

Президентом РФ

ТЕМА 3. ФОРМЫ ФИНАНСОВОЙ ОТЧЕТНОСТИ И ИХ АНАЛИЗ

Цель: Изучить роль информации о формах отчетности и провести анализ основных форм.

Изучить значение бухгалтерской отчетности для внутренних и внешних пользователей. Способностью отражать результаты хозяйственной деятельности за отчетный период, составлять формы бухгалтерской отчетности, налоговые декларации

В результате освоения данного раздела обучающийся должен приобрести компетенции в виде знаний, умений, владений: ОК-5; ОПК-4; ПК-4; ПК-5; ПК-8.

Перечень изучаемых элементов содержания

Понятие бухгалтерской отчетности, ее назначение, пользователи бухгалтерской отчетности, адреса и сроки ее представления, состав бухгалтерской отчетности организации и ее элементы, виды бухгалтерской отчетности.

Виды и формы бухгалтерских балансов, их классификация. Схема построения бухгалтерского баланса в России и международной практике, определение актива и пассива баланса, состав и классификация статей актива и пассива, характеристика статей баланса, методы оценки отдельных статей баланса в отечественной и международной практике, влияние методов оценки на достоверность бухгалтерского баланса

Вопросы для самоподготовки:

Понятие бухгалтерской отчетности, ее назначение

Состав годовой бухгалтерской отчетности и ее элементы

Этапы подготовительной работы, предшествующие составлению годовой бухгалтерской отчетности

Рассмотреть методологические допущения при составлении отчета об изменениях капитала.

Корректировки в связи с изменением учетной политики.

Чисты активы организации.

Основные направления использования чистой и нераспределенной прибыли организации.

Источники увеличения добавочного капитала.

Дополнительный неоплаченный капитал

Резервный капитал: порядок создания и использования

Целевое назначение отчета о движении денежных средств для внутренних и внешних пользователей.

Техника составления отчета о движении денежных средств

Отчет о целевом использовании средств

Содержание, характеристика показателей и техника составления пояснений к бухгалтерскому балансу и отчету о финансовых результатах.

Назначение и структура пояснительной записки к бухгалтерской отчетности.

Искажения в бухгалтерской (финансовой) отчетности и способы их выявления.

ПРАКТИЧЕСКОЕ ЗАДАНИЕ К ТЕМЕ 7

Эссе

1. 1. Концепция бухгалтерской отчетности в Российской Федерации.
2. Основные требования бухгалтерской (финансовой) отчетности и принципы ее составления.
3. Основные проблемы нормативного регулирования бухгалтерской и налоговой отчетности российского учета.
4. Правила составления бухгалтерской отчетности
5. Состав и сроки предоставления бухгалтерской отчетности
6. Особенности формирования бухгалтерской отчетности в некоммерческих организациях
7. Этапы подготовительной работы, предшествующие составлению бухгалтерской отчетности
8. Международные стандарты бухгалтерской отчетности.
9. Содержание и структура бухгалтерского баланса.
10. Кодирование статей бухгалтерского баланса (цели, обоснования, использование в анализе).
11. Техника составления бухгалтерского баланса.
12. Оценка статей бухгалтерского баланса.
13. Техника составления бухгалтерского баланса
14. Виды и формы бухгалтерского баланса
15. Порядок заполнения бухгалтерского баланса субъектами малого предпринимательства.
16. Порядок заполнения деклараций УСН
17. Объяснить равенство итогов актива и пассива бухгалтерского баланса
18. Содержание и структура отчета о финансовых результатах.
19. Отчетные данные о распределении прибыли и использование информации отчета о финансовых результатах.
20. Взаимосвязь формы 2 с налоговой декларацией по налогу на прибыль
21. Понятие «доходы и «расходы» организации в Форме 2
22. Определение прибыли организации в разных трактовках (в бухгалтерском, налоговом учете)
23. Порядок составления Отчета о финансовых результатах
24. Схема построения Отчета о финансовых результатах в России и международной практике

25. Порядок получения чистой прибыли организации
26. Бухгалтерская прибыль (убыток) организации
27. Направления использования информации в Отчете о финансовых результатах.

Кейс к теме 7.

Проанализировать финансовую отчетность любого предприятия, рассчитать показатели устойчивости и деловой активности за последние 2 года. Сделать выводы о финансовом состоянии предприятия.

Предприятие можно выбрать, воспользовавшись информационными ресурсами сети Интернет (сайтами компаний, интернет ресурсом www.testfirm.ru, и т.д.).

Кейс оформить в виде презентации и краткого отчета.

РУБЕЖНЫЙ КОНТРОЛЬ К ТЕМЕ 7: форма рубежного контроля – компьютерное тестирование

Примеры тестовых заданий

1. Отчет об изменениях (движении) капитала состоит:
 - а) из двух разделов и справочной информации к ним;
 - б) из четырех разделов и справочной информации к ним;
 - в) из трех разделов.
2. По статье «Добавочный капитал» отчета в графе «Поступило в отчетном году» отражается:
 - а) безвозмездное получение имущества;
 - б) эмиссионный доход акционерного общества;
 - в) прирост стоимости имущества организации в результате его дооценки, эмиссионный доход акционерного общества, положительные курсовые разницы, возникающие при погашении задолженности по взносам в уставный капитал, выраженные в иностранной валюте.
3. Увеличение резервного капитала организации возможно за счет:
 - а) чистой прибыли организации;
 - б) нераспределенной прибыли организации;
 - в) уставного капитала организации.
4. Раздел I «Движение капитала» начиная с отчетности за 2012 г. не заполняют:
 - а) в составе годовой отчетности только общественные организации (объединения);
 - б) некоммерческие организации;
 - в) хозяйственные товарищества и общества
5. Отчет об изменениях капитала содержит информацию:
 - а) о состоянии и движении составных частей собственного капитала;
 - б) о составе имущества и обязательств организации;
 - в) сведения о прочих фондах и резервах организации.
6. В разделе к отчету об изменениях капитала сведения о стоимости чистых активов организации отражают:
 - а) для сравнения величины чистых активов с размером уставного капитала организации;
 - б) для оценки степени ликвидности организации;
 - в) для представления информации пользователям бухгалтерской (финансовой) отчетности.
7. В разделе I отчета об изменениях капитала данные следует показывать в динамике как минимум:
 - а) за три года;
 - б) за один год;
 - в) за два года.

8. Для целей составления отчета о движении денежных средств под финансовой деятельностью организации понимают:
- а) деятельность организации, связанную с осуществлением краткосрочных финансовых вложений, выпуском облигаций и иных ценных бумаг краткосрочного характера, выбытием ранее приобретенных на срок до 12 месяцев акций, облигаций и т.п.;
 - б) деятельность организации, связанную с осуществлением финансовых вложений и инвестиций в активы сторонних организаций на срок до 12 месяцев;
 - в) деятельность организации, связанную с приобретением активов краткосрочного характера и выбытием ранее приобретенных активов.
9. Существуют следующие способы составления отчета о движении денежных средств в РСБУ:
- а) комбинированный;
 - б) прямой;
 - в) прямой и косвенный.
 - г) нет правильных ответов
10. Информационной базой для составления отчета о движении денежных средств являются:
- а) данные учетных регистров по счетам 58 «Финансовые вложения», 50 «Касса», 51 «Расчетные счета», 57 «Переводы в пути»;
 - б) данные учетных регистров по счетам учета денежных средств организации;
 - в) данные учетных регистров по счетам 50 «Касса», 51 «Расчетные счета», 52 «Валютные счета», 55 «Специальные счета в банках».
11. Взаимосвязь отчета о движении денежных средств и бухгалтерского баланса заключается в том, что:
- а) остатки денежных средств на начало и конец отчетного периода, приведенные по трем видам операций, должны соответствовать данным бухгалтерского баланса на начало и конец отчетного периода;
 - б) отчет построен по балансовому принципу;
 - в) денежные потоки приводятся в отчете по трем видам операций.
12. Какие показатели отражаются в Отчете о движении денежных средств:
- а) остатки денежных средств;
 - б) уставный капитал;
 - в) поступление денежных средств;
 - г) внеоборотные активы?
13. Данные отчета о движении денежных средств должны характеризовать изменения в финансовом положении организации в разрезе:
- а) утвержденных статей Минфином России;
 - б) за отчетный и предыдущий год;
 - в) текущей, инвестиционной и финансовой деятельности;
 - г) показателей: остаток на начало, поступления, выплаты и остаток денежных средств на конец отчетного периода.
14. Для целей составления отчета о движении денежных средств под текущими операциями организации понимают:
- а) деятельность организации, связанную с осуществлением финансовых вложений и инвестиций в активы сторонних организаций на срок до 12 месяцев;
 - б) деятельность организации, преследующую извлечение прибыли от продажи продукции, работ, услуг;
 - в) деятельность организации, связанную с осуществлением собственного строительства, технологических разработок.
15. Для целей составления отчета о движении денежных средств по инвестиционным операциям организации понимают:
- а) деятельность организации, связанную с осуществлением финансовых

вложений и инвестиций в активы сторонних организаций на срок до 12 месяцев;

- б) деятельность организации, связанную с приобретением активов краткосрочного характера и выбытием ранее приобретенных активов;
- в) деятельность организации, связанную с приобретением активов долгосрочного характера и с проведением расходов на НИОКР.

16. К условным фактам хозяйственной деятельности относятся:

- а) снижение или увеличение стоимости материально-производственных запасов;
- б) расходы организации, признанные в бухгалтерском учете при получении от поставщика платежных документов;
- в) расходы будущих периодов по услугам телефонной связи;
- г) незавершенные на отчетную дату судебные разбирательства, решения по которым могут быть приняты лишь в последующие отчетные периоды.

17. К условным фактам хозяйственной деятельности не относятся:

- а) снижение или увеличение стоимости материально-производственных запасов и финансовых вложений организаций на отчетную дату;
- б) неразрешенные на отчетную дату разногласия с налоговыми органами по поводу уплаты платежей в бюджет;
- в) продажа или прекращение какого-либо направления вида деятельности организации;
- г) не завершенные на отчетную дату судебные разбирательства, решения по которым могут быть приняты лишь в последующие отчетные периоды.

18. Какие последствия условного факта у организации могут возникать:

- а) либо условные обязательства, либо отложенные налоговые обязательства;
- б) либо условные обязательства, либо условные активы;
- в) отложенные налоговые активы, отложенные налоговые обязательства;
- г) условные активы, отложенные налоговые активы?

19. Подлежит оценке в денежном выражении и отражению в бухгалтерском учете и отчетности информация:

- а) о условных обязательствах;
- б) условных активах;
- в) условных обязательствах и резервах под условные обязательства;
- г) резервах под условные обязательства.

20. Условное обязательство возникает, если:

- а) экономические выгоды в будущем с очень высокой или высокой степенью вероятности могут увеличиться;
- б) экономические выгоды в будущем с очень высокой или высокой степенью вероятности могут уменьшиться;
- в) экономические выгоды в будущем с очень высокой или высокой степенью вероятности могут остаться неизменными.

21. Информация об условных активах раскрывается:

- а) в бухгалтерском балансе, пояснительной записке;
- б) в бухгалтерском учете без отражения в бухгалтерской отчетности;
- в) только в пояснительной записке;
- г) в отчете о финансовых результатах.

22. Основным критерием при оценке последствий условного факта должен стать принцип:

- а) осмотрительности;
- б) нейтральности;
- в) рациональности;
- г) сопоставимости.

23. Последствия условных фактов хозяйственной деятельности и события после отчетной даты отражаются в бухгалтерской отчетности:

- а) обязательно согласно законодательству;

- б) только в случае их существенности;
 - в) по усмотрению руководителя организации;
 - г) требованиям внешних пользователей.
24. Все существенные события после отчетной даты и последствия условных фактов учитываются:
- а) независимо от положительного или отрицательного характера для организации;
 - б) согласно решению собственников;
 - в) по указанию налоговых органов;
 - г) по требованию Закона «О бухгалтерском учете».
25. События после отчетной даты и последствия условных фактов хозяйственной деятельности организации отражаются:
- а) в бухгалтерском учете, бухгалтерском балансе и отчете о финансовом положении;
 - б) путем раскрытия в пояснительной записке без отражения в бухгалтерском учете;
 - в) либо в бухгалтерском учете, бухгалтерском балансе и отчете о финансовом положении, либо путем раскрытия в пояснительной записке без отражения в бухгалтерском учете.
26. Создание резерва признается в бухгалтерском учете:
- а) обязательством;
 - б) расходом;
 - в) активом.
27. В зависимости от вида существующего обязательства на отчетную дату организация создает резерв и признает его в составе:
- а) расходов по обычным видам деятельности;
 - б) прочих расходов;
 - в) прочих расходов или расходов по обычным видам деятельности;
 - г) активов.

Раздел 4. Анализ финансовых результатов организации

Цель: Овладение навыками выявления и устранения причин и условий, способствующих зарождению угроз экономической безопасности и навыками аналитической интерпретации экономических показателей прибыли и рентабельности (ОК-5; ОПК-4; ПК-4; ПК-5; ПК-8)

Перечень изучаемых элементов содержания

1. Сущность прибыли, классификация видов прибыли в целях осуществления экономического анализа.
2. Анализ формирования прибыли и оценка влияния на нее внутренних и внешних факторов.
3. Показатели рентабельности: содержание, способы расчета, методы аналитической интерпретации показателей.
4. Анализ влияния факторов на показатели рентабельности.
5. Анализ рентабельности собственного капитала организации (модель Дюпона)

Тема. Анализ формирования финансовых результатов

Вопросы для самоподготовки:

1. Направления анализа финансовых результатов деятельности организации и пользователи результатов анализа.
2. Анализ поэтапного формирования финансовых результатов организации: анализ валовой прибыли; анализа прибыли от продаж; анализ финансовых результатов от прочих видов деятельности; анализ прибыли до налогообложения
3. Влияние постоянных и временных разниц в отражении доходов и расходов на финансовый результат.
4. Влияние налогов, относимых на расходы на величину налога на прибыль и чистую прибыль, остающуюся в распоряжении организации после уплаты налогов.

Тема. Анализ деловой активности и эффективности финансово-хозяйственной деятельности организации

Вопросы для самоподготовки:

1. Анализ использования чистой прибыли, остающейся в распоряжении организации после уплаты налогов
2. Факторный анализ формирования финансовых результатов
3. Анализ показателей доходности организации
4. Анализ показателей рентабельности организации: формулы расчета, аналитическая интерпретация значений показателей

ПРАКТИЧЕСКОЕ ЗАДАНИЕ К РАЗДЕЛУ 4

Форма практического задания: расчетно-практическое задание

Примеры расчетно-практического задания

Тема 1. Анализ формирования финансовых результатов

1. По исходным данным определите, какая из двух компаний (ОСНО) получит большую величину чистой прибыли.

Наименование показателя, единица измерения		Величина показателя	
		А	Б
Цена товара (без НДС), руб. / шт.	ЦТ	80	80
Объем продаж, шт.	ОП	4000	3000
Удельные переменные затраты, руб. / шт.	УПерЗ	35	35
Постоянные затраты, руб.	ПостЗ	15 000	17 000

2. Проанализируйте количественное влияние совокупности факторов на изменение валовой прибыли, прибыли от продаж, прибыли до налогообложения и чистой прибыли на основании данных «Отчета о финансовых результатах».

Показатели	Базовый год, тыс. руб.	Отчетный год, тыс. руб.
Выручка	1934	2398
Себестоимость продаж	1484	1878
Управленческие, коммерческие расходы	248	304
Сальдо прочих доходов и расходов	-34	-29
Отложенные налоговые активы	10	16
Отложенные налоговые обязательства	15	14
Постоянные налоговые обязательства (активы), справочно	12	13

3. На основании данных представленных в таблице проведите анализ факторов формирования финансового результата организации. Снижение по налогу на прибыль произошло ввиду использования в 2017 году субъектом федерации права на понижение ставки в части налога, поступающего в соответствующий бюджет на 2%

№ п/п	Показатели	За базовый 2016 год, тыс. руб.	За отчетный 2017 год, тыс. руб.	Абсолютное отклонение, тыс. руб.
1	Выручка	1934,0	2398,0	
2	Себестоимость продаж	1484,0	1878,0	
3	Валовая прибыль (с. 1 – с. 2)	450,0	520,0	
4	Управленческие, коммерческие расходы	248,0	304,0	
5	Прибыль (убыток) от продаж (с. 3 – с. 4)	202,0	216,0	
6	Сальдо прочих доходов и расходов			

7	Прибыль до налогообложения (с. 5 + с. 6)			
8	Отложенные налоговые активы	10,0	16,0	
9	Отложенные налоговые обязательства	15,0	14,0	
10	Ставка по налогу на прибыль, %	20,0%	18,0%	
11	Текущий налог на прибыль (с.7*СтНП+с.8-с.9+с.13)			
12	Чистая прибыль (убыток) (С.7-с.11)			
13	Постоянные налоговые обязательства (активы), справочно	12	13	

Тема. Анализ деловой активности и эффективности финансово-хозяйственной деятельности организации

4. Оцените влияние на рентабельность продаж снижения издержек, входящих в состав себестоимости проданных товаров, а также коммерческих и управленческих расходов, связанных с их реализацией для организации. По снижаемому виду, издержки организации составляли 7005 тыс. руб. и снизились за анализируемый период на 756 тыс. руб. Выручка (нетто) от продажи товаров 54 678 тыс. руб. Себестоимость проданных товаров без названных издержек составляет 23 349 тыс. руб., величина коммерческих и управленческих расходов (также без этих издержек) — 3608 тыс. руб.

5. Проанализируйте изменение рентабельности оборотных активов, сложившееся в результате изменения балансового остатка дебиторской задолженности организации.

Наименование показателя	Сумма, тыс. руб.			
	в отчетном году 2017		в предыдущем году 2016	
	31.12.16	31.12.17	31.12.15	31.12.16
Прибыль за период	1550		1450	
Сумма оборотных активов	11 000	11 900	11 200	11 000
Дебиторская задолженность	1300	1450	1700	1300

6. Используя абсолютные и относительные показатели, оцените, как изменится рентабельность капитала, исчисленная на чистой прибыли в связи со снижением региональной составляющей ставки налога на прибыль с 18% до 15% для отдельных категорий налогоплательщиков. Налогооблагаемая прибыль компании — налогоплательщика, подпадающей под действие этой льготы, составляет 1 350 000 руб. и совпадает с прибылью до налогообложения. Величина капитала организации до образования чистой прибыли составляла 6 500 000 рублей.

7. Определите влияние на рентабельность капитала изменения величины налога на прибыль. Планировалось, что прибыль организации – и бухгалтерская, и по налоговому учету – составит 1000 тыс. руб., а капитал в среднем за период - 5600 тыс. руб. Фактическая бухгалтерская прибыль составила 700 тыс. руб.

8. На основании исходных данных рассчитайте значения показателей рентабельности по статье 105.8 НК РФ.

Показатель	Значение, тыс. руб.
Выручка от продаж (без НДС)	2015
Себестоимость проданных товаров	1678
Сумма коммерческих и управленческих расходов, связанных с продажей	150
Текущая рыночная стоимость внеоборотных и оборотных активов, прямо или косвенно используемых в анализируемой сделке	4532

РУБЕЖНЫЙ КОНТРОЛЬ К РАЗДЕЛУ 4 «Анализ финансовых результатов организации: форма рубежного контроля – тестирование.

(??) Как определяется величина показателя «Валовая прибыль организации»

разность между прибылью (убытком) до налогообложения и налогом на прибыль и иными аналогичными обязательными платежами

(!) разность между выручкой (нетто) от продажи товаров, продукции, работ и услуг и их себестоимостью

(?) выручка (нетто) от продажи товаров, продукции, работ, услуг минус их себестоимость минус управленческие и коммерческие расходы

(?) чистая прибыль за минусом отложенных налоговых активов и уплаченных процентов по кредитам

(??) Каким образом определяется величина показателя Прибыль (убыток) от продаж предприятия?

(?) разность между прибылью (убытком) до налогообложения и налогом на прибыль и иными аналогичными обязательными платежами

(?) разность между выручкой (нетто) от продажи товаров, продукции, работ, услуг и их себестоимостью

(!) выручка (нетто) от продажи товаров, продукции, работ, услуг минус их себестоимостью, минус управленческие и коммерческие расходы

(??) Какой из приведенных ниже показателей представляет собой, в процентном выражении, отношение прибыли от продаж к выручке от реализации?

(?) ликвидность

(?) платежеспособность

(?) маневренность

(?) рентабельность продукции

(!) рентабельность продаж

(??) Какой из нижеприведенных показателей характеризует такой объем реализованной продукции, при котором сумма чистого дохода предприятия равна общей сумме издержек?

(?) финансовый левэридж

(?) производственный рычаг

(!) порог рентабельности

(?) сила воздействия операционного рычага

(??) Какой из приведенных ниже показателей представляет собой рентабельность затрат?

(?) отношение прибыли от производства и реализации продукции к текущим затратам на производство

(?) отношение выручки от реализации продукции к прибыли от реализации продукции

(!) отношение прибыли от производства и реализации продукции к полной себестоимости реализованной продукции

(??) Содержание какого из перечисленных показателей представляет собой поступление выручки от реализации продукции?

(?) сумму денежных средств, поступивших в кассу и на расчетный счет предприятия за отгруженную продукцию, и стоимость отгруженных товаров, срок оплаты по которым не наступил

(?) текущие затраты предприятия на производство реализованной продукции и капитальные вложения

(?) сумму денежных средств, фактически поступивших на расчетный счет и в кассу предприятия за вычетом НДС, акцизов и денежных накоплений

(!) сумму денежных средств от реализации продукции, работ и услуг по отпускным ценам, поступивших на расчетный счет и в кассу предприятия

(??) Показателем чего, из нижеприведенных характеристик финансово-хозяйственной деятельности, является прибыль?

(?) рентабельности производства

(?) эффективности производства

(!) экономического эффекта

(??) Прибыль предприятия может быть рассчитана как:

а) доходы минус налоги и амортизация

б) доходы минус заработная плата

в) доходы минус затраты на сырье и материалы

г) доходы минус совокупные издержки

(??) В чем отличие экономической и бухгалтерской прибыли?

а) нет отличий

б) экономическая прибыль учитывает выплату процентов по кредитам

в) экономическая прибыль включает неявные издержки, например альтернативную стоимость собственного капитала.

(??) Конечный финансовый результат организации за вычетом, установленного в соответствии с законодательством, налога на прибыль это:

а) выручка

- б) налогооблагаемая прибыль
- в) чистая прибыль
- г) валовая прибыль
- д) маржинальная прибыль

(?)Какая прибыль является единственным источником для выплаты дивидендов в акционерных обществах?

- а) выручка
- б) налогооблагаемая прибыль
- в) чистая прибыль
- г) валовая прибыль
- д) маржинальная прибыль

(?)При расчете прибыли учитывается НДС?

- а) Да
- б) Нет

(?)В какой форме бухгалтерской отчетности отражается чистая прибыль предприятия?

- а) бухгалтерский баланс (форма №1)
- б) отчет о прибылях и убытках (форма №2)
- в) отчет о движении денежных средств (форма №4)
- г) отчет о целевом использовании полученных средств (форма №6).

(?)Какая прибыль является единственным источником для распределения доходов между участниками обществ с ограниченной ответственностью пропорционально их долям в уставном капитале?

- а) выручка
- б) налогооблагаемая прибыль
- в) чистая прибыль
- г) валовая прибыль

д) маржинальная прибыль

(??)Какой из нижеперечисленных доходов называют предельным?

- а) выручку от реализации всей продукции
- б) приращение валового дохода от продажи дополнительной единицы продукции
- в) доход, рассчитанный на единицу данной продукции

(??)Базой для начисления налога на прибыль предприятия является:

- а) себестоимость
- б) налогооблагаемая прибыль
- в) чистая прибыль
- г) резервный фонд
- д) заемные средства

(??)Доходы предприятия формируются за счёт:

- А) выручки от реализации продукции (работ, услуг)
- Б) выручки от реализации основных фондов, материальных и нематериальных активов (прочая реализация)
- В) выручки от реализации продукции (работ, услуг) и выручки от реализации основных фондов, материальных и нематериальных активов (прочая реализация) и внереализационных доходов

(??)Основными составными элементами балансовой прибыли являются:

- а) прибыль (убыток) от реализации продукции, выполнения работ, оказания услуг
- б) прибыль (убыток) от реализации основных фондов, а также иного имущества предприятия
- в) финансовые результаты от внереализационных операций
- г) все ответы верны

(??) Валовая прибыль за вычетом управленческих и коммерческих расходов это:

- а) прибыль (убыток) от продаж
- б) налогооблагаемая прибыль
- в) выручка

(??) Прибыль от продаж с учетом прочих доходов и расходов, которые подразделяются на операционные и внереализационные расходы это:

- а) прибыль до налогообложения
- б) прибыль от продаж
- в) налогооблагаемая прибыль
- г) выручка

(??) Валовая прибыль определяется как:

- а) разница между выручкой от продажи товаров, продукции, работ, услуг (за минусом НДС, акцизов и аналогичных обязательных платежей) и себестоимостью проданных товаров, продукции, работ и услуг
- б) прибыль от продаж с учетом прочих доходов и расходов, которые подразделяются на операционные и внереализационные расходы
- в) валовая прибыль за вычетом управленческих и коммерческих расходов
- г) прибыль до налогообложения минус налог на прибыль

(??) Расходы, направленные на содержание социальной инфраструктуры предприятия (детские сады, больницы) учитываются при расчете налогооблагаемой базы по налогу на прибыль?

- а) да, полностью
- б) только 75% расходов
- в) каждый второй квартал нечетного года
- г) расходы подобного рода не учитываются

(??) Для расчета показателей рентабельности используют:

- а) прибыль до налогообложения
- б) прибыль от продаж

- в) налогооблагаемую прибыль
- г) выручку
- д) чистую прибыль

(??) Отношение чистой прибыли предприятия к величине собственного капитала показывает:

- а) рентабельность собственного капитала
- б) рентабельность пассивов
- в) рентабельность активов
- г) рентабельность продаж

(??) Рентабельность продаж определяется:

- а) отношением выручки к чистой прибыли
- б) отношением чистой прибыли к выручке
- в) отношением чистой прибыли к величине собственного капитала
- г) отношением чистой прибыли к величине оборотных активов

(??) Отношение чистой прибыли к величине оборотных активов показывает:

- а) рентабельность собственного капитала
- б) рентабельность пассивов
- в) рентабельность активов
- г) рентабельность продаж

(??) При расчете оборачиваемости активов используют:

- а) выручку
- б) прибыль до налогообложения
- в) прибыль от продаж
- г) чистую прибыль
- д) нераспределенную прибыль

(??) Показатели рентабельности предприятия рассчитываются для анализа:

- а) эффективности управления предприятием
- б) абсолютных показателей финансовых результатов деятельности предприятия
- в) финансового состояния предприятия

(??) Показатель рентабельности продаж рассчитывается с учетом:

- а) себестоимости реализованной продукции
- б) чистой прибыли
- в) средней величины активов предприятия
- г) величины налога на прибыль
- д) выручки

(??) Какой из показателей, используемых для анализа, характеризует величину прибыли с каждого рубля продаж?

- а) показатель рентабельности товарной продукции
- б) показатель рентабельности продаж
- в) показатель рентабельности собственного капитала

(??) На показатель рентабельности продаж влияет множество факторов, основными из которых являются:

- а) прибыль до налогообложения и величина себестоимости товарной продукции
- б) величина собственного капитала
- в) величина заемного капитала
- д) выручка предприятия

(??) Показатель рентабельности собственного капитала характеризует эффективность:

- а) эффективность использования собственного капитала
- б) эффективность оборотных средств предприятия
- в) эффективность отдела маркетинга предприятия

(??)Рентабельность - это:

- а) показатель доходности, измеряемый в процентах к затратам средств или капитала
- б) отношение полученной предприятием выручки к сумме производственных затрат
- в) чистой прибыли на один рубль объема реализованной продукции

(??) Каким образом может быть рассчитана величина показателя «чистая прибыль»?

- (?) как разница между балансовой прибылью и обязательными отчислениями от прибыли в бюджет, фонды и резервы вышестоящих организаций
- (?) как разница между выручкой от реализации и отчислениями в фонды и резервы предприятия
- (!) как разница между выручкой и совокупными затратами на производство и реализацию продукции

Раздел 5. Анализ финансового состояния организации

Цель: формирование знаний о современных инструментах научных исследований в сфере микроэкономики и возможности использования показателей финансового состояния в качестве критериев экономической безопасности, умений на основе их расчеты выявления угроз экономической безопасности и овладение навыками выявления и устранения подобных угроз и формулирования выводов по результатам проведенного анализа. (ОК-5; ОПК-4; ПК-4; ПК-5; ПК-8)

Перечень изучаемых элементов содержания

1. Финансовое состояние организации
2. Показатели ликвидности в диагностике финансового состояния.
3. Взаимосвязь категорий ликвидности, платежеспособности и финансовой устойчивости.
4. Коэффициенты ликвидности и финансовой устойчивости.
5. Абсолютные показатели ликвидности и финансовой устойчивости.
6. Рейтинговые модели оценки финансовой устойчивости организации.
7. Методы анализа вероятности будущего банкротства.
8. Рейтинговая оценка финансового состояния организации

Тема 1. Анализ ликвидности и платежеспособности организации

Вопросы для самоподготовки:

1. Сущность финансового состояния организации, информационная и методическая база его анализа.

2. Направления анализа финансового состояния организации – анализ ликвидности, платежеспособности, финансовой устойчивости, кредитоспособности и вероятности банкротства.
3. Группировка активов по степени ликвидности, пассивов по степени срочности погашения.
4. Трактовка условия абсолютное ликвидности баланса. .
5. Анализ ликвидности активов, баланса, организации
6. Анализ платежеспособности организации на основе финансовых коэффициентов.

Тема 2. Анализ финансовой устойчивости и кредитоспособности организации

Вопросы для самоподготовки:

1. Отечественные и зарубежные методики анализа и прогнозирования вероятности банкротства.
2. Использование характеристик финансового состояния в определении показателей кредитоспособности организации.
3. Сущность финансовой устойчивости организации, основные методические подходы к ее анализу.
4. Коэффициентный анализ финансовой устойчивости.
5. Анализ класса финансовой устойчивости организации по данным бухгалтерского баланса.
6. Использование анализ чистых активов в балансовой оценке в оценке финансового состояния организации.

ПРАКТИЧЕСКОЕ ЗАДАНИЕ К РАЗДЕЛУ 5

Форма практического задания: расчетно-практическое задание

Примеры расчетно-практического задания

Тема 1. Анализ ликвидности и платежеспособности организации

1. На основе представленных данных оцените:

- уровни и динамику коэффициентов текущей и абсолютной ликвидности за данный период;

- состояние срочной платежеспособности организации

Наименование показателя	Значение показателя, тыс. руб.	
	31.12.16	31.12.17
Сумма оборотных активов	2210	2350
НДС по приобретенным ценностям	32	41
Дебиторская задолженность, платежи по которой	120	135

ожидаются менее чем через 12 месяцев после отчетной даты		
Краткосрочные финансовые вложения	45	55
Денежные средства	280	360
Займы и кредиты, подлежащие погашению в срок до 12 месяцев	430	560
Кредиторская задолженность	270	320

2. Рассчитайте абсолютный показатель текущей ликвидности на начало и конец периода, проанализируйте его уровень и динамику. Сделайте вывод о текущей платежеспособности организации, в том числе по налоговым расчетам с государством.

Наименование показателя	Значение показателей, тыс. руб.	
	31.12.2013	31.12.2014
Дебиторская задолженность, платежи по которой ожидаются в течение 12 месяцев после отчетной даты	130	140
Задолженность учредителей по взносам в уставный капитал	0	0
Краткосрочные финансовые вложения	32	45
Денежные средства	215	275
Займы и кредиты (краткосрочные)	310	400
Кредиторская задолженность	220	250

3. Исходные данные о деятельности организации представлены годовым бухгалтерским балансом, тыс. руб.

Актив	Отчетный год	Пред. год	год	Отчетный дата	Пред. год
Основные средства	3600	4270	Капитал	3960	3480
Запасы	480	220	Краткосрочные заемные средства	580	770
Дебиторская задолженность	590	400	Краткосрочная кредиторская задолженность	390	750

Денежные средства и эквиваленты	260	110	в т.ч. задолженность по налогам и сборам	190	250
БАЛАНС	4930	5000	БАЛАНС	4930	5000

Рассчитайте коэффициент текущей ликвидности на отчетную дату. Как изменится значение коэффициента в результате полного погашения задолженности по налогам и сборам? Сделайте вывод об изменении платежеспособности организации на основании динамики коэффициента текущей ликвидности

Тема 2. Анализ финансовой устойчивости и кредитоспособности организации

1. Проанализируйте финансовую устойчивость организации и оцените ее способность отвечать по своим обязательствам.

Наименование показателя	Значение показателя, тыс. руб.
Внеоборотные активы	1350
Запасы	880
НДС по приобретенным ценностям	110
Капитал и резервы	2070
Краткосрочные заемные средства	120
Долгосрочные обязательства	230

2. Рассчитайте и дайте оценку динамики следующих финансовых показателей: - коэффициента автономии, - коэффициента маневренности:

Статьи баланса	Обозначение	Начало года	Конец года
АКТИВ		тыс. руб.	
Внеоборотные активы	ВА	1470	1490
Оборотные активы, в т.ч.:	ОА	1065	1420
- материальные запасы	МЗ	760	1050
- НДС по приобретённым ценностям	НДС	55	70
- дебиторская задолженность	ДЗ	230	250

- денежные средства	ДС	20	50
БАЛАНС		2535	2910
ПАССИВ		тыс. руб.	
Собственный капитал	СК	1850	2030
Долгосрочные обязательства	ДО	310	350
Краткосрочные обязательства, в т.ч.:	КО	375	530
- по налогам и сборам	КЗнал	125	155
БАЛАНС		2535	2910

3. Структура источников средств АО изменилась. Проанализируйте изменения, используя коэффициенты автономии и финансовой зависимости.

Показатель, тыс. руб.	31.12.16	31.12.17
Собственный капитал	32 400	30 500
Заемный капитал - кредиты банка	6700	7300
Кредиторская задолженность	7200	5100
Валюта баланса	46 300	42 900

4. Определите величину собственного оборотного капитала организации и его долю в финансировании оборотных активов. Дайте оценку изменениям. Исходные данные приведены в таблице.

Показатели	31.12.16, тыс. руб.	31.12.17, тыс. руб.
Собственный капитал	2300	2200
Оборотные активы	1200	1100
Внеоборотные активы	1845	1800
Текущие обязательства	745	700

РУБЕЖНЫЙ КОНТРОЛЬ К РАЗДЕЛУ 5: «Анализ финансового состояния организации» форма рубежного контроля – тестирование.

(??) Каким образом величина дебиторской задолженности предприятия влияет на величину его чистых активов ?

(!) увеличивает стоимость чистых активов

(?) уменьшает стоимость чистых активов

(?) не принимается в расчет при определении стоимости чистых активов

(??) В каком случае, в соответствии с Методикой Минфина РФ рассчитывается коэффициент восстановления платежеспособности?

(?) Если коэффициент обеспеченности предприятия собственными средствами на конец отчетного периода больше 0,1,

(?) если коэффициент текущей ликвидности больше 2

(!) если значение коэффициента текущей ликвидности, либо коэффициента обеспеченности собственными оборотными средствами ниже нормативного

(?) если имеет место отрицательная динамика (снижение) суммы внеоборотных активов

(??) К расчету каких показателей, обычно сводится анализ финансовой устойчивости?

(?) показателей, характеризующих соотношение между видами прибыли и составляющими актива или пассива;

(?) показателей, характеризующих соотношение между выручкой от продаж и составляющими актива или пассива;

(!) показателей, характеризующих соотношение между составляющими актива или пассива.

(??) За счет каких видов источников покрываются запасы и затраты, в случае, если организация имеет нормальную финансовую устойчивость?

(?) собственными оборотными средствами;

(!) собственными оборотными средствами и долгосрочными заемными средствами;

(?) собственными оборотными средствами, долгосрочными заемными средствами, кредиторской задолженностью.

(??) Какой из перечисленных коэффициентов используется для того, чтобы определить какая часть функционирующего капитала обездвижена в производственных запасах и долгосрочной дебиторской задолженности?

- (?) абсолютной ликвидности;
- (?) критической ликвидности;
- (!) маневренности функционирующего капитала.

(??) Чему должен соответствовать срок и сумма погашения обязательств организации, в случае, если ее баланс абсолютно ликвиден?

- (!) сроку и сумме погашения ее денежных обязательств;
- (?) сумме стоимости внеоборотных активов и капитальных вложений
- (?) сумме стоимости запасов и затрат, включая НДС по приобретенным ценностям

(??) О чем обычно свидетельствует высокий удельный вес долгосрочных заемных средств в балансе организации:

- (?) о достаточно высоких показателях кредитоспособности организации;
- (!) о низких показателях финансовой устойчивости организации;
- (?) о высокой деловой активности и эффективности финансово-хозяйственной деятельности.

(??) О чем обычно свидетельствует высокий удельный вес денежных средств, в структуре активов организации?

- (?) О высокой деловой активности и ограниченной платежеспособности
- (!) О высокой платежеспособности и ограниченной деловой активности
- (?) О низкой деловой активности и низкой платежеспособности организации
- (?) О высокой деловой активности и высокой платежеспособности организации

(??) В какой из перечисленных форм финансовой отчетности, отражаются источники формирования активов и пассивов организации в денежном выражении на определенную дату?

- (?) отчет о финансовых результатах
- (?) отчет о прибылях и убытках
- (?) отчет о движении денежных средств
- (!) бухгалтерский баланс

(??) Какую из нижеприведенных характеристик представляет собой ликвидность предприятия, а не его активов?

(!) способность фирмы платить по своим обязательствам

(?) возможность предприятия организовать эффективную деятельность

(?) способность компании трансформировать различные активы в денежные средства

(??) Какое из нижеприведенных состояний предприятия, характеризуется как банкротство?

(!) финансовая несостоятельность предприятия, признанная в судебном порядке

(?) финансовая несостоятельность предприятия, признанная кредиторами

(?) неспособность удовлетворить требования кредиторов в установленные сроки

(??) Каков правильный порядок расчета коэффициента маневренности собственного капитала?

(!) $K_m = (\text{собственный капитал} + \text{долгосрочные обязательства} - \text{внеоборотные активы}) / \text{собственный капитал} + \text{долгосрочные обязательства}$

(?) $K_m = \text{заемный капитал} / \text{активы}$

(?) $K_m = \text{собственный капитал} / \text{активы}$

(??) Каков правильный порядок расчета коэффициента обеспеченности оборотных активов собственными оборотными средствами, на основе данных бухгалтерского баланса

(!) $K_{ос} = (\text{СК} - \text{ВА}) / \text{ОА}$

(?) $K_{ос} = (\text{ВА} - \text{СК}) / \text{ОА}$

(?) $K_{ос} = (\text{ОА} - \text{СК}) / \text{ВА}$

(??) Какой из нижеприведенных сроков неспособности удовлетворения требований кредиторов, считается, в экономическом анализе, внешним признаком банкротства?

(?) в течении 3-х месяцев со дня наступления срока исполнения обязательства

(!) в течении 6-х месяцев со дня наступления срока исполнения обязательства

(?) в течении года со дня наступления срока исполнения обязательства

(??) На какой временной интервал в будущем, рассчитывается коэффициент восстановления

платежеспособности?

(?) 6 месяцев

(!) 3 месяца

(?) 12 месяцев

(??) Каким образом рост величины краткосрочных заемных средств, при прочих равных условиях, влияет на значение коэффициента ликвидности?

(?) может приводить как к повышению, так и к понижению коэффициентов ликвидности

(?) повышает значения коэффициентов

(!) снижает значения коэффициентов

(??) Какие из нижеперечисленных статей, не входят в состав активов, принимаемых к расчету стоимости чистых активов в балансовой оценке?

(?) нематериальные активы

(?) прочие внеоборотные активы

(!) собственные акции, выкупленные у акционеров

(??) Какие из нижеперечисленных статей, не входят в состав активов, принимаемых к расчету (?) стоимости чистых активов в балансовой оценке?

(?) дебиторская задолженность, срок погашения которой превышает 12 месяцев

(?) прочие оборотные активы

(!) задолженность участников (учредителей) по взносам в уставный капитал

(??) Каково допустимое соотношение между величиной чистых активов и собственным капиталом?

(!) чистые активы \geq собственный капитал

(?) чистые активы $<$ собственный капитал

(?) чистые активы $= 1/2$ собственного капитала

(??) При каком значении коэффициента восстановления платежеспособности, утраченная платежеспособность может быть восстановлена в течении ближайших шести месяцев?

(?) $K > 0,5$

(!) $K > 1$

(?) $K > 2$

(?) $K < 1$

(??) Каково нормативное значение коэффициента абсолютной ликвидности

(?) от 0,5 до 0,7

(!) от 0,7 до 1,0

(?) от 1,0 до 1,2

(??) Какое, среди нижеперечисленных активов организации, в теории ликвидности, относится к труднореализуемым активам?

(?) внеоборотные активы плюс сумма прочих оборотных активов

(?) оборотные активы за минусом НДС по приобретенным ценностям и краткосрочных финансовых вложений

(!) внеоборотные активы + дебиторская задолженность (просроченная и сомнительная) + запасы (неликвиды)

(??) Что означает, полученное в результате расчетов значение коэффициента абсолютной ликвидности на конец анализируемого периода равно 0,15?

(?) организация платежеспособна, т.е. в состоянии оплатить свои текущие обязательства

(!) организация неплатежеспособна, т.к. в состоянии погасить только 15% своих обязательств

(?) организация платежеспособна, поскольку в состоянии погасить 15% своей краткосрочной задолженности

(??) В сколько групп, в соответствии с современной теорией ликвидности, группируются активы для проведения анализа ликвидности баланса?

(?) в пять групп

(!) в четыре группы

(?) в две группы

(?) в три группы

(??) Для характеристики какой возможности организации, используются абсолютные показатели финансовой устойчивости ?

(!) степень обеспеченности запасов и затрат источниками их формирования

(?) независимость организации от заемных источников средств

(?) отношение обязательств фирмы к величине его собственных средств

(??) Какое из нижеперечисленных состояний финансово-хозяйственной деятельности предприятия, характеризуется как нормальная устойчивость?

(?) излишком источников формирования запасов и затрат

(!) гарантирует платежеспособность предприятия

(?) запасы и затраты не обеспечиваются источниками формирования

(??) При выполнении какого, из нижеприведённых условий, финансовая устойчивость организации может считаться абсолютной?

(!) величина запасов и затрат меньше величины собственных оборотных средств и кредитов банка под товарно-материальные ценности

(?) величина запасов и затрат больше величины заемных средств

(?) величина основных источников формирования запасов и затрат больше кредиторской задолженности и просроченных ссуд.

(??) Каким образом определяется темп роста валюты баланса?

(?) разность между средними величинами итогов баланса за отчетный и предыдущий периоды

(?) разность между средней величиной итога баланса за отчетный период и средней величиной итога баланса за предыдущий период;

(!) частное от деления средней величины итога баланса за отчетной период на среднюю величину итога баланса за предыдущий период;

(?) Произведение средней величины итога баланса за отчетной период на среднюю величину итога баланса за предыдущий период

(?) Сумма средней величины итога баланса за отчетной период на среднюю величину итога баланса за предыдущий период

(??) Сравнение каких экономических показателей используется при определении ликвидности баланса?

(!) средств по активу, сгруппированных по степени ликвидности, с обязательствами по пассиву, объединенными по срокам их погашения

(?) сроков погашения дебиторской и кредиторской задолженностей

(?) всей суммы обязательств организации с общей стоимостью ее активов

(??) При каком значении коэффициента утраты платежеспособности, организация может перестать быть платежеспособной, в течение ближайших трех месяцев?

(!) меньше 1

(?) меньше 2

(?) меньше 3

(??) Какой из нижеприведенных показателей рассчитывается при удовлетворительной структуре баланса, для проверки устойчивости финансового положения?

(?) коэффициент восстановления платежеспособности

(?) коэффициент финансовой устойчивости

(!) коэффициент утраты платежеспособности

(??) Для проверки какой возможности, организации используется расчёт значения коэффициента критической ликвидности?

(?) своевременного проведения расчетов с дебиторами

(?) своевременной реализации готовой продукции

(!) своевременного погашения кредиторской задолженности

(??) Анализ финансовой устойчивости сводится к расчету:

показателей, характеризующих соотношение между видами прибыли и составляющими актива или пассива;

показателей, характеризующих соотношение между выручкой от продаж и составляющими актива или пассива;

показателей, характеризующих соотношение между составляющими актива или пассива; (*)

(??) Для характеристики источников покрытия запасов и затрат необходима информация:

о собственном капитале;

о заемном капитале;

о внеоборотных активах;

о оборотных активах;

необходимо с 1 по 4 (*)

(??) Финансовое состояние организации является абсолютно независимым, если:

долгосрочных источников финансирования достаточно для покрытия запасов и затрат;

собственных оборотных средств достаточно для покрытия запасов и затрат;(*)

всех источников покрытия достаточно для покрытия запасов и затрат.

(??) Финансовое состояние организации является неустойчивым, если:

собственных средств меньше чем величина запасов и затрат;

нарушена платежеспособность, но есть возможности восстановить ее за счет ускорения оборачиваемости запасов, дебиторской задолженности; (*)

долгосрочных источников финансирования недостаточно для покрытия запасов и затрат

(??) Организация имеет нормальную финансовую устойчивость, если запасы и затраты полностью покрываются:

собственными оборотными средствами;

собственными оборотными средствами и долгосрочными заемными средствами; (*)

собственными оборотными средствами, долгосрочными заемными средствами, кредиторской задолженностью

(??) Для оценки структуры источников средств организации необходимо использовать показатели:

капитализации (*)

покрытия

верно 1 и 2

(??) Для оценки возможности организации поддерживать сложившуюся структуру источников средств используют показатели:

капитализации

покрытия (*)

(??) Показатели группы покрытия финансовой устойчивости характеризуют:

качество расходов, связанных с обслуживанием внешних источников;(*)

качество структуры источников

(??) Показатели группы капитализации финансовой устойчивости характеризуют:

1) структуру источников средств (*)

2) качество покрытия

Тест 10. Для определения доли собственности владельцев организации в общей сумме средств, авансируемых в деятельность организации, используется показатель:

1) коэффициент отдачи собственного капитала;

2) коэффициент концентрации собственного капитала (*)

3) коэффициент маневренности собственного капитала.

(??) Увеличение коэффициента концентрации собственного капитала свидетельствует

о повышении уровня финансовой устойчивости

об увеличении доли собственности акционеров в общих источниках

о снижении зависимости от внешних инвесторов

об увеличении зависимости от внешних инвесторов

правильно 1,2, 3 (*)

(??) Организация может покрыть свои обязательства за счет собственных средств, если удельный вес собственных средств составляет:

менее 30 %

от 30 % до 50 %

более 50 % (*)

(??)Для определения какая часть функционирующего капитала обездвижена в производственных запасах и долгосрочной дебиторской задолженности используется коэффициент:

коэффициент абсолютной ликвидности;

коэффициент критической ликвидности;

коэффициент маневренности функционирующего капитала (*)

(??)Для оценки части активов, которая финансируется за счет устойчивых источников, используется коэффициент:

коэффициент капитализации;

коэффициент финансовой устойчивости; (*)

коэффициент маневренности

(??)Из ниже перечисленных коэффициентов выберите тот, значение которого показывает, какая часть деятельности организации финансируется за счет собственных средств, а какая за счет заемных средств:

коэффициент капитализации;

коэффициент финансирования (*)

коэффициент финансовой устойчивости;

коэффициент маневренности

(??)Для определения доли собственного капитала в общих долгосрочных источниках финансирования используется показатель:

коэффициент финансирования;

коэффициент финансовой устойчивости;

коэффициент маневренности

4) коэффициент независимости капитализированных источников (*)

(??) Уровень общей финансовой независимости определяется как:

отношение источников собственных оборотных средств ко всем источникам покрытия активов

отношение источников собственных средств ко всем источникам покрытия активов *

(??) Определить индекс постоянного (внеоборотного) актива, если по данным баланса (формы 1): собственный капитал 20800 тыс.руб., оборотный капитал – 23200 тыс.руб., валюта баланса – 35700 тыс.руб.

0,60 (*)

0,65

0,58

(??) Определить коэффициент маневренности собственного капитала, если по данным балансовой отчетности: валюта баланса – 3500 тыс.руб., собственный капитал составляет 2000 тыс.руб., оборотные активы – 1800 тыс.руб.

1)

0,57

2) 0,15

3)

0,90

(??) Определить коэффициент обеспеченности запасов собственными оборотными средствами, если по данным балансовой отчетности: запасы – 6000 тыс.руб., собственный капитал 12500 тыс.руб., внеоборотные активы – 10500 тыс.руб., оборотные активы – 13400 тыс.руб.

1)

0,93

2)

2,08

3) 0,33 (*)

(??) Определить коэффициент обеспеченности оборотных активов собственными

оборотными средствами, если по данным балансовой отчетности: валюта баланса

23900 тыс.руб., собственный капитал 12500 тыс.руб., внеоборотные активы – 10500 тыс.руб.

1)

0,93

2)

1,19

3) 0,15 (*)

(?) Определить коэффициент платежеспособности, если по данным балансовой отчетности остаток денежных средств составлял на начало года 910 тыс.руб., поступило за период денежных средств 5200 тыс.руб., направлено денежных средств – 6000 тыс.руб.

1)

1,15

2)

5,71

3)

1,02(*)

(?) Определить коэффициент финансовой активности (плечо финансового рычага), если по данным балансовой отчетности заемный капитал – 2300 тыс.руб., собственный капитал – 3000 тыс.руб., оборотный капитал – 2500 тыс.руб.

1)

0,92

2)

0,77(*)

3)

2,39

(?) Определить коэффициент финансовой активности (плечо финансового рычага), если по данным балансовой отчетности валюта баланса - 6600 тыс.руб., собственный оборотный капитал – 1200 тыс.руб., оборотный капитал – 3500 тыс.руб.

1)

1,87

2)

0,53

3)

1,89

(??)Определить коэффициент финансовой независимости (коэффициент автономии), если по данным балансовой отчетности: активы – 35000 тыс.руб., собственный капитал – 22000 тыс.руб., долгосрочные обязательства 3000 тыс.руб.

1)

0,63(*)

2)

0,71

3)

1,45

Раздел 6. Анализ информации при принятии управленческого решения

Цель: знание маржиналистической концепции анализа как одного из способов выявления угроз экономической безопасности и овладение навыками устранения выявленных причин попадания в зону убытков, а также умение анализировать состояние и перспективы внешнеэкономической деятельности организации на основе маржиналистической концепции анализа и аналитически интерпретировать полученные результаты, умение анализировать состояние и перспективы развития предприятия, в том числе его внешнеэкономических связей, а также аналитически интерпретировать исчисленные экономические показатели, характеризующие развитие организации, умение анализировать и обрабатывать результаты анализа финансово-хозяйственной деятельности и формулировать выводы о состоянии основных бизнес-процессов и о протекающих экономических процессах (ОК-5; ОПК-4; ПК-4; ПК-5; ПК-8)

Перечень изучаемых элементов содержания

1. Основные допущения и классификация затрат предприятия на постоянные и переменные в маржиналистической концепции.
2. Сущность маржинального анализа.
3. Аналитический и графический методы анализа безубыточности
4. Управленческие решения, принимаемые на основе маржинального анализа
5. Содержание процесса управления основными бизнес-процессами предприятия: закупками, производством, сбытом, расчетами с покупателями и заказчиками.
6. Сущность эффективности управления основными бизнес-процессами предприятия и

показатели ее оценки.

7. Система критериев и показателей эффективности управления
8. Сущность и содержание маркетингового анализа
9. Анализ рыночных возможностей
10. Анализ плана маркетинга

Тема 1. Управленческие решения на основе маржинального анализа

Вопросы для самоподготовки:

1. Какова основная информационная база маржинального анализа?
2. Какова цель маржинального анализа?
3. Какие виды затрат Вы знаете?
4. Что представляет собой запас финансовой прочности?

Тема 2. Комплексная оценка развития организации

Вопросы для самоподготовки:

1. Средневзвешенная стоимость капитала - WACC (Weight Average Cost of Capital)
2. Дисконтированный период окупаемости -DPP (Discounted Playback Period)
3. Цели, направления и процедуры комплексной оценки деятельности организации.
4. Методы прогнозирования финансовых показателей
5. Оценка стоимости предприятия как единого имущественного комплекса
6. Анализ конъюнктуры рынка и маркетинговых возможностей организации
7. Рейтинговая оценка организаций

ПРАКТИЧЕСКОЕ ЗАДАНИЕ К РАЗДЕЛУ 7

Форма практического задания: расчетно-практическое задание

Примеры расчетно-практического задания

1. Организация-налогоплательщик рассматривает два варианта финансовой политики, при которых общая сумма неналоговых и налоговых издержек организации будет различна. Предстоит выбрать из них обоснованный вариант, то есть имеющий больший запас финансовой прочности. Исходные данные и расчеты для осуществления такой оценки представлены в таблице. Расчетные значения вставьте в незаполненные строки таблицы.

Наименование показателя	Величина показателя, тыс. руб.	
	вариант I	вариант II
Выручка от продаж	9000	10 000
Налоговые издержки организации — всего	1800	2000

в том числе: постоянные	400	500
Переменные	1400	1500
Затраты (без учета налогов) — всего,	5800	6500
в том числе: постоянные	1300	1300
Переменные	4500	5200
Расчет		
Постоянные затраты, включая налоговые		
Переменные затраты, включая налоговые		
Маржинальный доход		
Уровень безубыточной выручки (порог рентабельности), тыс. руб.		
Запас финансовой прочности, тыс. руб.		

2. Объем реализации продукции составил 1000 шт.. Средняя цена реализации 500 руб. за штуку и соответственно выручка – 500 тыс. руб. Постоянные затраты, связанные с производством продукции, составляют 100 тыс. руб., переменные затраты на 1 штуку продукции (удельные затраты) – 300 руб., а на весь объем реализации – 300 тыс. руб. (1000 · 300). Прибыль от реализации продукции составила 100 тыс. руб. (500 – 100 – 300). Определить безубыточный объем продаж и зону безопасности.

3. Маркетинговые исследования показали возможность увеличения реализации продукции до 1200 шт., цена реализации – 490 руб./шт., удельные переменные затраты – 330 руб./шт., постоянные затраты – 120 тыс. руб. Определить точку безубыточности и зону безопасности.

4. Факторный анализ точки и зоны безопасности

На основании данных, приведенных в таблице, осуществить факторный анализ точки безубыточности и зоны безопасности.

Показатель	Базисный вариант (0)	Планируемый вариант (1)
Цена, руб./ шт.	500	490
Удельные переменные затраты, руб./шт.	300	330
Постоянные затраты, руб.	100 000	00

5. Выбрать ассортимент производства с целью увеличения размера прибыли, исходя из следующих данных:

Изделия	Цена продажи, ден. ед.	Переменные расходы на ед. прод., ден. ед.	Удельный вес в объеме реализации, %	
			1 вариант	2 вариант
А	16	10	60	10
Б	24	14	35	-
В	40	28	5	70
Г	32	16	-	20

Постоянные расходы в расчете на год для обоих вариантов составляют 70000 ден. ед., выручка от реализации для действующего варианта 260000 ден. ед., для предполагаемого – 280000 ден. ед.

6. Фирма «Агата» производит и продает продукты 1 и 2. Исходные данные:

Показатель	Продукт 1	Продукт 2
Цена за единицу, ден. ед.	20	24
Переменные затраты на единицу, ден. ед.	10	18
Время, затрачиваемое на производство ед. продукции, маш./ч.	4	2

Оба продукта производятся на одном и том же оборудовании, мощность которого составляет 24000 часов в год. Предполагая, что оба продукта пользуются спросом на рынке, определить, какой продукт предприятию более выгодно производить с точки зрения получения максимального маржинального дохода?

7. Определить влияние факторов на изменение фактической прибыли от реализации, полученной в отчетном году, от предыдущего года, используя методику, основанную на категории маржинального дохода, исходя из следующих данных:

(тыс. руб.)

Показатели	Предыдущий год	Отчетный год
1. Выручка от реализации без НДС и акцизов	16535	17692
2. Затраты переменные	8820	9393
3. Маржинальный доход	7715	8299
4. Затраты постоянные	3664	3608
5. Прибыль	4051	4691

РУБЕЖНЫЙ КОНТРОЛЬ К РАЗДЕЛУ 6 «Анализ информации для принятия управленческого решения: форма рубежного контроля – тестирование.

(??) Маржинальная прибыль определяется как:

1. сумма прибыли и переменных затрат;
2. сумма прибыли и постоянных затрат;
3. разница между выручкой от реализации и переменными затратами;
4. разница между выручкой от реализации и постоянными затратами.

(??) При росте объема производства переменные затраты:

1. увеличиваются;
2. не изменяются;
3. снижаются;

(??) При росте объема производства постоянные затраты:

1. увеличиваются;
2. не изменяются;
3. снижаются.

(??) Каким коэффициентом реагирования затрат характеризуются прогрессивные переменные затраты:

1. $K = 0$
2. $K < 1$
3. $K = 1$
4. $K > 1$

(??) Запас финансовой прочности предприятия — это:

1. разность между фактическим объемом продаж и маржинальной прибылью;
2. разность между суммой выручки и переменными затратами;
3. разность между суммой выручки и объемом продаж в точке безубыточности;
4. правильного ответа нет.

(??) Точка критического объема производства — это точка, в которой:

1. максимизируется прибыль предприятия;
2. прибыль предприятия равна нулю;
3. выручка от реализаций продукции равна полной себестоимости.

(??) Рост постоянных затрат может происходить в результате:

1. повышения цен на реализуемую продукцию;
2. увеличения натурального объема реализации;
3. повышения оплаты труда работников.

(??) При снижении цены реализации точка безубыточности:

1. снижается;
2. неизменна;
3. поднимается;
4. правильного ответа нет.

(??) Величина операционного рычага определяется как отношение:

1. выручки от реализации продукции к величине прибыли;
2. маржинальной прибыли к величине прибыли;
3. переменных затрат к величине прибыли;
4. постоянных затрат к величине прибыли.

(??) Задача операционного рычага – показать на сколько процентов изменится прибыль при изменении на 1 %:

1. себестоимости продукции;
2. выручки от продаж;
3. заемного капитала;
4. акционерного капитала.

(??) При росте выручки от реализации и превышением ее критического уровня сила воздействия операционного рычага:

1. возрастает;
2. убывает;
3. остается неизменной.

(??)

Высокий уровень операционного рычага обуславливается высоким удельным весом:

1. постоянных затрат;
2. переменных затрат;
3. предельных затрат.

(??) В условиях экономической нестабильности предприятию в целях недопущения убытков выгодно:

1. высокое значение операционного рычага;
2. низкое значение операционного рычага;
3. величина операционного рычага не влияет на размер убытков.

(??) Коэффициент корреляции, равный 0,987, указывает, что связь между x и y :

1. сильная положительная;
2. сильная отрицательная;
3. слабая положительная;
4. слабая отрицательная.

(??) Постоянные затраты на единицу продукции:

1. постоянны при различных объемах производства;
2. увеличиваются с увеличением объема производства;
3. уменьшаются с увеличением объема производства.

(??) Переменные затраты на единицу продукции:

1. постоянны при различных объемах производства;
2. увеличиваются с увеличением объема производства;
3. уменьшаются с увеличением объема производства.

(??) Удельные постоянные затраты при увеличении деловой активности организации:

1. остаются неизменными;
2. постепенно уменьшаются;
3. возрастают;
4. не зависят от деловой активности.

(??) Выберите правильное утверждение:

1. при приближении объема продаж к минимально допустимому (точке безубыточности) показатель операционного рычага растет;
2. при последующем увеличении объема продаж показатель прибыли растет очень интенсивно, но запас финансовой прочности мал, т.е. положение организации нестабильно;
3. при удалении от текущего объема продаж в сторону увеличения запас финансовой

- прочности высок, но показатель операционного рычага мал;
4. все утверждения верны.

(??) Выберите правильное утверждение:

1. при прочих равных условиях снижение постоянных затрат ведет к снижению запаса финансовой прочности и росту операционного рычага;
2. при прочих равных условиях увеличение постоянных затрат ведет к снижению запаса финансовой прочности и росту операционного рычага;
3. при прочих равных условиях увеличение постоянных затрат ведет к увеличению запаса финансовой прочности и росту операционного рычага;
4. все утверждения верны.

(??) Основной информационной базой маржинального анализа является:

А) финансовая отчетность

Б) налоговая отчетность

В) внутрифирменная отчетность

(??) Целью маржинального анализа является:

А) определение взаимосвязи себестоимости, объема продукции и прибыли

Б) оценка потребности и обеспечение предприятия всеми видами материальных ресурсов

В) деление затрат на постоянные и переменные расходы

(??) В зависимости от изменения объема производства затраты делятся на:

А) постоянные и переменные

Б) прямые и косвенные

В) производственные и непроизводственные

4) К постоянным затратам относится: сырье и материалы

А) заработная плата рабочих

Б) арендная плата

(??) Результатом сопоставления выручки от продаж с величиной переменных расходов является:

А) маржинальный доход

Б) точка нулевой прибыли

В) маржинальная эффективность

б) В чем заключается разница между маржинальным доходом и прибылью:

А) в величине переменных затрат

Б) в величине предельных затрат

(??) Запас финансовой прочности представляет собой:

А) разность между фактическим и безубыточным объемами продаж

Б) разность между оптимальным и безубыточным объемами продаж

В) разность между критическим и безубыточным объемами продаж

8) Долю маржинального дохода в выручке характеризует:

А) коэффициент выручки

Б) кромка финансовой безопасности

В) запас прочности

(??) Методика маржинального анализа базируется на изучении соотношения между следующими группами показателей:

А) издержки – объем производства – прибыль

Б) переменные издержки – предельные издержки – средние издержки

В) плановый объем продаж – фактический объем продаж % выполнения плана

(??) При однопродуктовом производстве для факторного анализа безубыточности не используют показатель:

А) переменные затраты

Б) уровень цен

В) структура продаж

(??) Точка безубыточности в натуральном выражении находится как отношение постоянных затрат к:

А) общей сумме маржинального дохода

Б) удельному весу маржинального дохода

В) ставке маржинального дохода в цене за единицу продукции

(??) Точка нулевой прибыли предприятия регулируется:

- А) налоговым и гражданским кодексами
- Б) налоговым кодексом и положениями по бухгалтерскому учету
- В) не регулируется на законодательном уровне

(??) Информационной базой анализа безубыточности является:

- А) бухгалтерский баланс и отчет о прибылях и убытках
- Б) бюджет доходов и расходов
- В) заключение аудиторов

(??) К переменным затратам относят:

- А) арендные платежи
- Б) проценты за кредит
- В) расходы на закупку товаров

(??) Разница между безубыточным и максимально прогнозируемым объемами продаж называется:

- А) кромкой финансовой безопасности
- Б) коэффициент риска убытков
- В) эффект операционного рычага

(??) Индекс эффекта операционного рычага показывает:

- А) на сколько % изменится прибыль при изменении выручки на 1 %
- Б) на сколько % изменится прибыль при изменении переменных затрат на 1%
- В) на сколько % изменится прибыль при изменении постоянных затрат на 1%

(??) Разность между фактическим количеством проданной продукции и безубыточным объемом продаж – это зона

- А) безопасности
- Б) убытка
- В) стабилизации

18) Чем выше зона безопасности, тем финансовое состояние предприятия:

А) прочнее

Б) нестабильнее

(??) В точке безубыточности выполняется условие: А) маржинальный доход равен прибыли от продаж Б) маржинальный доход равен величине постоянных расходов В) маржинальный доход равен переменным расходам

(??) Линейная или бухгалтерская модель поведения затрат

а) рассматривает поведение затрат при изменении объема производства продукции с учетом всех факторов, влияющих на их величину;

б) основана на предположении о линейной зависимости между переменными затратами и объемом производства;

в) учитывает влияние на затраты фактора конкуренции;

г) основана на предположении о постоянной зависимости между переменными затратами и объемом производства

(??) Переменные затраты в зависимости от значения коэффициента реагирования могут изменяться

а) пропорционально;

б) параллельно;

в) прогрессивно;

г) произвольно;

д) регрессивно

(??) Для деления смешанных затрат на постоянную и переменную части используются:

а) являются бухгалтерский метод;

б) нормативный метод;

в) инженерный метод;

г) метод высшей и низшей точек;

д) метод безубыточности;

- е) графический метод;
- ж) метод регрессионного анализа.

(??) Маржинальный доход - это разность между

- а) выручкой и прямыми затратами;
- б) выручкой и постоянными затратами;
- в) переменными и постоянными затратами;
- г) между выручкой и переменными затратами

(??) Точка безубыточности в натуральном выражении показывают

- а) сумму выручки, при которой у предприятия нулевая прибыль;
- б) количество продукции, которое надо произвести и реализовать, чтобы у предприятия была нулевая прибыль;
- в) сумму расходов, при которой у предприятия нулевая прибыль;
- б) количество продукции, которое надо произвести и реализовать, чтобы у предприятия получило запланированную прибыль.

(??) Запас финансовой прочности рассчитывается

- а) для определения допустимых границ снижения объемов производства и продаж;
- б) для определения порога рентабельности;
- в) для оценки эффективности затрат;
- г) для определения темпов изменения прибыли от продаж и выручки от продаж

Раздел 7. Анализ инновационной и инвестиционной деятельности организации

Цель: Овладение навыками выявления и устранения причин и условий, способствующих зарождению угроз экономической безопасности при осуществлении инвестиционных проектов и овладение навыками аналитической интерпретации экономических показателей организации, значимых для оценки результатов развития (ОК-5; ОПК-4; ПК-4; ПК-5; ПК-8).

Перечень изучаемых элементов содержания

1. Сущность инноваций и инвестиций
2. Содержание и этапы инвестиционного процесса
3. Показатели и методы оценки эффективности инвестиционных проектов

4. Методологические положения определения эффективности инноваций
5. Определение эффективности инноваций

Тема 1. Анализ инновационной деятельности организации.

Вопросы для самоподготовки:

1. Виды инвестиций предприятия и направления их анализа.
2. Содержание и основные этапы инновационной деятельности предприятия.
3. Статические показатели оценки эффективности инвестиций.
4. Дисконтированные показатели оценки эффективности инвестиций.

Тема 2. Анализ инвестиционной деятельности организации.

Вопросы для самоподготовки:

1. Показатели оценки эффективности инновационной деятельности предприятия на разных этапах жизненного цикла инноваций.
2. Анализ структуры инвестиций и источников их финансирования
3. Временная ценность денег как методическая база современного анализа инвестиционной деятельности организации
4. Чистый приведенный доход - NPV (Net Present Value)
5. Дисконтированный индекс доходности - DPI (Discounted Profitability Index)
6. Внутренняя норма доходности -IRR (Internal Rate of Return)

ПРАКТИЧЕСКОЕ ЗАДАНИЕ К РАЗДЕЛУ 7

Форма практического задания: расчетно-практическое задание

Примеры расчетно-практического задания

Тема 1. Анализ инновационной деятельности организации.

1. Определите, какой из представленных в условии инвестиционный проект более дешевый, если:

Годы	Инвестиции, млн. руб.		
	1-й проект	2-й проект	3-й проект
1-й год	1	5	3
2-й год	3	3	5
3-й год	5	1	1

2. Определите величину приведенного дохода от инвестиций за два года, если в первом году получено 100 млн. руб., во втором – 200 млн. руб. Годовая ставка дисконта 6%.

3. Рассчитайте чистую приведенную стоимость проекта за три года (NPV), если

затраты предполагаются в течение 3-х лет по 3.000 долл., а доходы начнут поступать со второго года и составят 6.000 долл. ежегодно. Коэффициент дисконтирования рассчитывается при 12% годовых.

4. Фирма собирается вложить средства в приобретение нового оборудования, стоимость которого вместе с доставкой и установкой составит 100 000 руб. Ожидается, что внедрение оборудования обеспечит получение на протяжении 6 лет чистых доходов в суммах 25 000, 30 000, 35 000, 40 000, 45 000 и 50 000 руб. соответственно. Принятая норма дисконта 10%. Определить экономическую эффективность проекта, дисконтированный срок окупаемости.

Тема 2. Анализ инвестиционной деятельности организации.

5. Фирма рассматривает возможность участия в инвестировании шести проектов, предполагаемые условия реализации которых: по проекту А: I – 80 000 руб, PV – 95 000 руб., по проекту В: I – 60 000 руб, PV – 79 000 руб.; по проекту С: I – 70 000 руб., PV – 112 000 руб.; по проекту D I – 110 000 руб, PV – 145 000 руб.; по проекту E I – 40 000 руб, PV – 52 000 руб.; по проекту F I – 110 000 руб, PV – 126 5000 руб. Инвестиционный бюджет фирмы равен 250 000 руб. Рассчитать наиболее целесообразный вариант вложений и экономическую эффективность по нему в условиях неделимости портфеля

6. Предприятие планирует выйти на новый рынок для чего необходимы дополнительные затраты на рекламу в сумме 400 тыс. ден. ед. Переменные расходы на единицу продукции составляют 4,2 ден. ед. Цена продажи изделия 6,7 ден. ед. Постоянные накладные расходы составляют 180 тыс. ден. ед. Амортизация основных фондов – 45000 ден. ед. в год. При этом на предприятии не хотят снижения ставки прибыли, которая по отношению к основным фондам составляет 25 %. Стоимость основных производственных фондов 360 тыс. ден. ед. Мощность предприятия 340 тыс. изделий в год. Проанализировать возможности предприятия по проведению рекламной кампании. Обосновать дополнительные затрат при выходе на рынок.

7. При нормальном объеме деятельности предприятие имело пакет заказов, обеспечивающих ему в текущем году продажу 100 тыс. ед. продукции на общую сумму 30000 тыс. ден., что должно было обеспечить ему получение прибыли в сумме 5000 тыс. ден. ед. Себестоимость единицы изделия в части переменных затрат составила, ден ед.: материалов – 20, зарплаты – 70, переменных накладных расходов – 30. Накладные расходы в целом на год были установлены в размере 13000 тыс. ден. ед. Фактическое исполнение по продажам у предприятия на протяжении года значительно отстало от объемов, предусмотренных бизнес-планом. Менеджеры за несколько месяцев до конца года определили, что год будет завершён неудачно. Продажи должны составить 70% суммы, определенной пакетом заказов. Менеджеры подсчитали, что в таких условиях предприятие будет иметь убыток. Заказчик согласился купить в текущем году 15000 изделий, но по цене ниже себестоимости, определенной по плану, а именно по цене 240 ден. ед. При этом предприятие-изготовитель должно дополнительно затратить на конструкторско-технологическую подготовку выпуска этой партии изделий 200 тыс. ден. ед. Обосновать дополнительный заказ.

8. Инвестиционный фонд рассматривает возможность приобретения акций фирм «А», «В» и «С». Предполагаемые доходности и их вероятности приведены в таблице. Определите риск и доходность по акциям данной фирмы и дайте рекомендации с точки зрения размещения средств в эти ценные бумаги.

«Фирма А»		Фирма «В»		Фирма «С»	
Доходность, %	Вероятность	Доходность, %	Вероятность	Доходность, %	Вероятность
4	0,2	5	0,1	6	0,4
6	0,3	6	0,3	7	0,3
8	0,4	7	0,2	8	0,2
9	0,1	8	0,3	18	0,1
		9	0,1		

9. По приведенным в таблице исходным данным о структуре капитала организации рассчитать цену капитала

Источник средств	Учетная оценка, тыс.руб.	Цена источника капитала, в %
Заемные		
Краткосрочные заемные средства	6 000	8,5
Долгосрочные заемные средства	2 000	5,2
Обыкновенные акции	7 000	16,5
Привилегированные акции	1 500	12,4
Нераспределенная прибыль	500	15,2
Итого	17 000	

10. На основании данных о структуре капитала и издержках по его обслуживанию определить цену капитала организации и цену каждого из его источников: собственного и заемного. Какого вида издержек по обслуживанию капитала недостает в задаче. На цену какого из источников капитала он оказал бы влияние. Как это влияние отразится на цене капитал организации в целом.

Вид капитала	Сумма капитала, руб.	Вид издержек по обслуживанию капитала	Сумма издержек, руб.

Акционерный капитал	5 000	Дивиденды	1 500
Нераспределенная прибыль	8 200		
Заемный капитал	6 000	Проценты за кредит	1 800

РУБЕЖНЫЙ КОНТРОЛЬ К РАЗДЕЛУ 7 «Анализ инновационной и инвестиционной деятельности»: форма рубежного контроля – контрольная работа.

Контрольная работа проводится на практическом занятии. В контрольной работе 1 теоретический вопрос и 2 аналитических задания.

Теоретические вопросы:

1. Расскажите о теории временной ценности денег в качестве методической базы современного анализа инвестиционной деятельности организации.
2. Раскройте аналитическое выражение расчета показателей: чистый приведенный доход – (NPV); дисконтированный индекс доходности (DPI), внутренняя норма доходности (IRR)
3. Раскройте аналитическое выражение средневзвешенной стоимости капитала (WACC) и дисконтированного периода окупаемости -DPP
4. Расскажите о комплексной оценке деятельности организации и оценке ее стоимости как единого имущественного комплекса.
5. Расскажите, как осуществляется рейтинговая оценка организаций, при проведении их сравнения.

Аналитические задания:

Первое аналитическое задание

Задание 1. Рассчитайте два показателя, используемые для рейтинговой оценки промышленного предприятия: - соотношение собственного и заемного капитала; - соотношение текущих активов и текущих обязательств. Исходные данные: собственный капитал – 50 000 тыс. руб.; заемный капитал 65 000 тыс. руб.; сумма текущих активов – 72 000 тыс. руб.; сумма текущих обязательств 60 000 тыс. руб. Используя, приведенные ниже нормальные значения показателей для данного направления экономической деятельности, оцените, какой класс платежеспособности имеет данный заемщик. В соответствии с полученным классом платежеспособности, сформулируйте выводы

Наименование показателя	Класс платежеспособности	Для промышленности
Соотношение собственного и заемного капитала	1 класс	<0,8
	2 класс	0,8- 1,5
	3 класс	>1,5
Соотношение текущих активов и текущих	1 класс	>2,0
	2 класс	1,0-2,0

обязательств	3 класс	<1,0
--------------	---------	------

Задание 2.

Рассчитайте два показателя, используемые для рейтинговой оценки предприятия оптовой торговли: - соотношение собственного и заемного капитала; - соотношение текущих активов и текущих обязательств. Исходные данные: собственный капитал – 50 000 тыс. руб.; заемный капитал 65 000 тыс. руб.; сумма текущих активов – 72 000 тыс. руб.; сумма текущих обязательств 60 000 тыс. руб. Используя, приведенные ниже нормальные значения показателей для данного направления экономической деятельности, оцените, какой класс платежеспособности имеет данный заемщик. В соответствии с полученным классом платежеспособности, сформулируйте выводы

Наименование показателя	Класс платежеспособности	Для оптовой торговли
Соотношение собственного и заемного капитала	1 класс	<1,5
	2 класс	1,5-2,5
	3 класс	>2,5
Соотношение текущих активов и текущих обязательств	1 класс	>1,0
	2 класс	0,7-1,0
	3 класс	<0,7

Задание 3.

Рассчитайте два показателя, используемые для рейтинговой оценки предприятия розничной торговли: - соотношение собственного и заемного капитала; - соотношение текущих активов и текущих обязательств. Исходные данные: собственный капитал – 50 000 тыс. руб.; заемный капитал 65 000 тыс. руб.; сумма текущих активов – 72 000 тыс. руб.; сумма текущих обязательств 60 000 тыс. руб. Используя, приведенные ниже нормальные значения показателей для данного направления экономической деятельности, оцените, какой класс платежеспособности имеет данный заемщик. В соответствии с полученным классом платежеспособности, сформулируйте выводы

Наименование показателя	Класс платежеспособности	Для розничной торговли
Соотношение собственного и заемного капитала	1 класс	<1,8
	2 класс	1,8-2,9
	3 класс	>3,0
Соотношение текущих активов и текущих обязательств	1 класс	>0,8
	2 класс	0,5-0,8

обязательств	3 класс	<0,5
--------------	---------	------

Задание 4.

Рассчитайте два показателя, используемые для рейтинговой оценки строительного предприятия: - соотношение собственного и заемного капитала; - соотношение текущих активов и текущих обязательств. Исходные данные: собственный капитал – 50 000 тыс. руб.; заемный капитал 65 000 тыс. руб.; сумма текущих активов – 72 000 тыс. руб.; сумма текущих обязательств 60 000 тыс. руб. Используя, приведенные ниже нормальные значения показателей для данного направления экономической деятельности, оцените, какой класс платежеспособности имеет данный заемщик. В соответствии с полученным классом платежеспособности, сформулируйте выводы

Наименование показателя	Класс платежеспособности	Для строительного предприятия
Соотношение собственного и заемного капитала	1 класс	<1,0
	2 класс	1,0-2,0
	3 класс	>2,0
Соотношение текущих активов и текущих обязательств	1 класс	>0,7
	2 класс	0,5 -0,7
	3 класс	<0,5

Задание 5

Рассчитайте два показателя, используемые для рейтинговой оценки научной организации: - соотношение собственного и заемного капитала; - соотношение текущих активов и текущих обязательств. Исходные данные: собственный капитал – 50 000 тыс. руб.; заемный капитал 65 000 тыс. руб.; сумма текущих активов – 72 000 тыс. руб.; сумма текущих обязательств 60 000 тыс. руб. Используя, приведенные ниже нормальные значения показателей для данного направления экономической деятельности, оцените, какой класс платежеспособности имеет данный заемщик. В соответствии с полученным классом платежеспособности, сформулируйте выводы

Наименование показателя	Класс платежеспособности	Для научных организаций
Соотношение собственного и заемного капитала	1 класс	<0,9
	2 класс	0,9-1,2
	3 класс	>1,2
Соотношение текущих активов и текущих обязательств	1 класс	>0,9
	2 класс	0,6 -0,9
	3 класс	<0,6

Второе аналитическое задание

Задание 1. Фирма собирается вложить средства в приобретение нового оборудования, стоимость которого вместе с доставкой и установкой составит 500 000 руб. Ожидается, что внедрение оборудования обеспечит получение на протяжении 6 лет чистых доходов в суммах 128 000, 150 000, 840 000, 210 000, 198 000 и 246 000 руб. соответственно. Принятая норма дисконта 10%. Определить чистую современную стоимость проекта, дисконтированную рентабельность проекта и дисконтированный срок окупаемости.

Задание 2. Организация собирается вложить средства в приобретение нового оборудования, стоимость которого вместе с доставкой и установкой составит 400 000 руб. Ожидается, что внедрение оборудования обеспечит получение на протяжении 6 лет чистых доходов в суммах 98 000, 126 000, 142 000, 161 000, 182 000 и 198 000 руб. соответственно. Принятая норма дисконта 9 %. Определить чистую современную стоимость проекта, дисконтированную рентабельность проекта и дисконтированный срок окупаемости.

Задание 3. Компания собирается вложить средства в приобретение нового оборудования, стоимость которого вместе с доставкой и установкой составит 300 000 руб. Ожидается, что внедрение оборудования обеспечит получение на протяжении 6 лет чистых доходов в суммах 66 000, 74 000, 82 000, 96 000, 102 000 и 147 000 руб. соответственно. Принятая норма дисконта 10%. Определить чистую современную стоимость проекта, дисконтированную рентабельность проекта и дисконтированный срок окупаемости.

Задание 4. Предприятие собирается вложить средства в приобретение нового оборудования, стоимость которого вместе с доставкой и установкой составит 200 000 руб. Ожидается, что внедрение оборудования обеспечит получение на протяжении 6 лет чистых доходов в суммах 34 000, 55 000, 62 000, 70 000, 81 000 и 93 000 руб. соответственно. Принятая норма дисконта 11%. Определить чистую современную стоимость проекта, дисконтированную рентабельность проекта и дисконтированный срок окупаемости.

Задание 5. Бизнесмен собирается вложить средства в приобретение нового оборудования, стоимость которого вместе с доставкой и установкой составит 100 000 руб. Ожидается, что внедрение оборудования обеспечит получение на протяжении 6 лет чистых доходов в суммах 4 000, 20 000, 35 000, 40 000, 45 000 и 50 000 руб. соответственно. Принятая норма дисконта 12%. Определить чистую современную стоимость проекта, дисконтированную рентабельность проекта и дисконтированный срок окупаемости.

Оформление работ, выполняемых в рамках самостоятельной работы осуществляется в соответствии с Методическими указаниями по оформлению письменных работ обучающихся в рамках самостоятельной работы, утвержденными Учебно-методическим советом РГСУ, Протокол № 2 от 25 июня 2015 года.

Конкретные практические задания и задания для рубежного контроля определяются в учебно-методических материалах по работе обучающихся в электронной информационно-образовательной среде РГСУ с применением технологий электронного обучения по данной дисциплине, утверждаемых ежегодно.

4.5 Методические материалы, определяющие процедуры оценивания знаний, умений, навыков и (или) опыта деятельности, характеризующих этапы формирования компетенций

Промежуточная аттестация по дисциплине проводится в соответствии с Положением о промежуточной аттестации обучающихся по основным профессиональным образовательным программам высшего образования – программ бакалавриата в Российском государственном социальном университете и Положение о балльно-рейтинговой системе оценки успеваемости обучающихся по основным профессиональным образовательным программам высшего образования - программам бакалавриата, программам специалитета, программам магистратуры в Российском государственном социальном университете.

На промежуточную аттестацию отводится 20 рейтинговых баллов.

Ответы обучающегося на контрольном мероприятии промежуточной аттестации оцениваются педагогическим работником по 20 - балльной шкале, а итоговая оценка по дисциплине выставляется по пятибалльной системе для дифференцированного зачета.

Критерии выставления оценки определяются Положением о балльно-рейтинговой системе оценки успеваемости обучающихся по основным профессиональным образовательным программам высшего образования - программам бакалавриата в Российском государственном социальном университете.

РАЗДЕЛ 5. УСЛОВИЯ РЕАЛИЗАЦИИ ДИСЦИПЛИНЫ

5.1. Перечень основной и дополнительной учебной литературы для освоения дисциплины

5.1.1. Основная литература

1. Фельдман, И. А. Бухгалтерский учет : учебник для вузов / И. А. Фельдман. — Москва : Издательство Юрайт, 2019. — 287 с. — (Бакалавр. Прикладной курс). — ISBN 978-5-9916-3575-2. — Текст : электронный // ЭБС Юрайт [сайт]. — URL: <http://www.biblio-online.ru/bcode/426163>

2. Лупикова, Е. В. Бухгалтерский учет. Теория бухгалтерского учета : учебное пособие для вузов / Е. В. Лупикова. — 3-е изд., перераб. и доп. — Москва : Издательство Юрайт, 2020. — 245 с. — (Высшее образование). — ISBN 978-5-9916-8994-6. — Текст : электронный // ЭБС Юрайт [сайт]. — URL: <http://www.biblio-online.ru/bcode/452325>

3. Агеева, О. А. Бухгалтерский учет и анализ в 2 ч. Часть 1. Бухгалтерский учет : учебник для вузов / О. А. Агеева, Л. С. Шахматова. — Москва : Издательство Юрайт, 2020. — 273 с. — (Высшее образование). — ISBN 978-5-534-04059-3. — Текст : электронный // ЭБС Юрайт [сайт]. — URL: <http://biblio-online.ru/bcode/452527>

5.1.2. Дополнительная литература

1. Дмитриева, И. М. Бухгалтерский учет с основами МСФО : учебник и практикум для вузов / И. М. Дмитриева. — 5-е изд., перераб. и доп. — Москва : Издательство Юрайт, 2020. — 325 с. — (Высшее образование). — ISBN 978-5-534-00076-4. — Текст : электронный // ЭБС Юрайт [сайт]. — URL: <http://www.biblio-online.ru/bcode/449866>

2. Учет внешнеэкономической деятельности : учебник и практикум для бакалавриата и магистратуры / Т. М. Рогоуленко [и др.]; под общей редакцией С. В. Пономаревой, А. В. Бодяко. — Москва : Издательство Юрайт, 2019. — 218 с. — (Бакалавр и магистр. Модуль). — ISBN 978-5-534-01057-2. — Текст : электронный // ЭБС Юрайт [сайт]. — URL: <http://www.biblio-online.ru/bcode/436539>

3. Дмитриева, И. М. Бухгалтерский учет с основами МСФО : учебник и практикум для вузов / И. М. Дмитриева. — 5-е изд., перераб. и доп. — Москва : Издательство Юрайт, 2020. — 325 с. — (Высшее образование). — ISBN 978-5-534-00076-4. — Текст : электронный // ЭБС Юрайт [сайт]. — URL: <http://biblio-online.ru/bcode/449866>

5.2 Перечень ресурсов информационно-коммуникационной сети «Интернет», необходимых для освоения дисциплины (модуля)

№ №	Название электронного ресурса	Описание электронного ресурса	Используемый для работы адрес
1.	ЭБС «Университетская библиотека онлайн»	Электронная библиотека учебников, учебных пособий, монографий, периодических изданий, справочников, словарей, энциклопедий, видео- и аудиоматериалов, иллюстрированных изданий	http://biblioclub.ru/ 100% доступ
2.	Научная электронная библиотека "eLIBRARY.ru"	Крупнейший российский информационно-аналитический портал в области науки, технологии, медицины и образования, содержащий рефераты и полные тексты научных публикаций	http://elibrary.ru/ 100% доступ
3.	ЭБС издательства «Юрайт»	Виртуальный читальный зал учебников и учебных пособий от авторов ведущих вузов России по различным дисциплинам	https://urait.ru/ 100% доступ
5.	ЭБС "Book.ru"	Онлайн библиотека актуальной учебной и научной литературы.	http://www.book.ru 100% доступ
6.	База данных "EastView"	Полнотекстовая база данных источников по общественным и гуманитарным наукам.	http://ebiblioteka.ru/ 100% доступ
7.	База данных международного индекса научного цитирования "Scopus"	Библиографическая и реферативная база данных и инструмент для отслеживания цитируемости статей, опубликованных в научных изданиях	http://www.scopus.com/ 100% доступ
8.	База данных международного индекса научного цитирования "Web of Science"	Библиографическая и реферативная база данных и инструмент для отслеживания цитируемости статей, опубликованных в научных изданиях	http://webofknowledge.com 100% доступ
9.	Видеотека учебных фильмов «Решение»	Коллекция учебных видеофильмов	http://eduvideo.online 100% доступ

5.3 Методические указания для обучающихся по освоению дисциплины (модуля)

Освоение обучающимся дисциплины «1С Бухгалтерия лабораторный практикум по бухгалтерскому учету» предполагает изучение материалов дисциплины на аудиторных занятиях и в ходе самостоятельной работы. Аудиторные занятия проходят в форме лекций, семинаров и практических занятий. Самостоятельная работа включает разнообразный комплекс видов и форм работы обучающихся.

Для успешного освоения дисциплины и достижения поставленных целей необходимо внимательно ознакомиться с рабочей программой дисциплины (модуля), доступной в электронной информационно-образовательной среде РГСУ.

Следует обратить внимание на списки основной и дополнительной литературы, на предлагаемые преподавателем ресурсы информационно-телекоммуникационной сети Интернет. Эта информация необходима для самостоятельной работы обучающегося.

При подготовке к аудиторным занятиям необходимо помнить особенности каждой формы его проведения.

Подготовка к учебному занятию лекционного типа заключается в следующем.

С целью обеспечения успешного обучения обучающийся должен готовиться к лекции, поскольку она является важнейшей формой организации учебного процесса, поскольку:

- знакомит с новым учебным материалом;
- разъясняет учебные элементы, трудные для понимания;
- систематизирует учебный материал;
- ориентирует в учебном процессе.

С этой целью:

- внимательно прочитайте материал предыдущей лекции;
- ознакомьтесь с учебным материалом по учебнику и учебным пособиям с темой прочитанной лекции;
- внесите дополнения к полученным ранее знаниям по теме лекции на полях лекционной тетради;
- запишите возможные вопросы, которые вы зададите лектору на лекции по материалу изученной лекции;
- постарайтесь уяснить место изучаемой темы в своей подготовке;
- узнайте тему предстоящей лекции (по тематическому плану, по информации лектора) и запишите информацию, которой вы владеете по данному вопросу.

Подготовка к занятию семинарского типа

Предварительная подготовка к учебному занятию семинарского типа заключается в изучении теоретического материала в отведенное для самостоятельной работы время, ознакомление с инструктивными материалами с целью осознания задач лабораторной работы/практического занятия, техники безопасности при работе с приборами, веществами.

Работа во время проведения учебного занятия семинарского типа включает:

- консультирование студентов преподавателями и вспомогательным персоналом с целью предоставления исчерпывающей информации, необходимой для самостоятельного выполнения предложенных преподавателем задач, ознакомление с правилами техники безопасности при работе в лаборатории;
- самостоятельное выполнение заданий согласно обозначенной учебной программой тематики.

Это является необходимым условием при проведении рубежного контроля и допуска к зачету с оценкой. При получении неудовлетворительных результатов обучающийся имеет

право в дополнительное время пересдать преподавателю работу до проведения промежуточной аттестации.

Самостоятельная работа.

Для более углубленного изучения темы задания для самостоятельной работы рекомендуется выполнять параллельно с изучением данной темы. При выполнении заданий по возможности используйте наглядное представление материала. Более подробная информация о самостоятельной работе представлена в разделах «Учебно-методическое обеспечение самостоятельной работы по дисциплине (модулю)», «Методические указания к самостоятельной работе по дисциплине (модулю)».

5.4 Информационно-технологическое обеспечение образовательного процесса по дисциплины (модуля)

5.4.1. Средства информационных технологий

1. Персональные компьютеры;
2. Средства доступа в Интернет;
3. Проектор.

5.4.2. Программное обеспечение

- 1.Операционная система Windows 7
- 2.Microsoft Office Professional Plus 2007 Russian Academic OPEN No Level
- 3.Справочно-правовая система Консультант+
- 4.Acrobat Reader DC
- 5.7-Zip
- 6.SKY DNS
- 7.TrueConf(client)

5.4.3. Информационные справочные системы и профессиональные базы данных

Название электронного ресурса	Описание электронного ресурса	Используемый для работы адрес
ЭБС «Университетская библиотека онлайн»	Электронная библиотека учебников, учебных пособий, монографий, периодических изданий, справочников, словарей, энциклопедий, видео- и аудиоматериалов, иллюстрированных изданий	http://biblioclub.ru/ 100% доступ
Научная электронная библиотека "eLIBRARY.ru"	Крупнейший российский информационно-аналитический портал в области науки, технологии, медицины и образования, содержащий рефераты и полные тексты научных публикаций	http://elibrary.ru/ 100% доступ
ЭБС издательства «Юрайт»	Виртуальный читальный зал учебников и учебных пособий от авторов ведущих вузов России по различным дисциплинам	https://urait.ru/ 100% доступ

ЭБС "Book.ru"	Онлайн библиотека актуальной учебной и научной литературы.	http://www.book.ru 100% доступ
База данных "EastView"	Полнотекстовая база данных источников по общественным и гуманитарным наукам.	http://ebiblioteka.ru/ 100% доступ
База данных международного индекса научного цитирования "Scopus"	Библиографическая и реферативная база данных и инструмент для отслеживания цитируемости статей, опубликованных в научных изданиях	http://www.scopus.com/ 100% доступ
База данных международного индекса научного цитирования "Web of Science"	Библиографическая и реферативная база данных и инструмент для отслеживания цитируемости статей, опубликованных в научных изданиях	http://webofknowledge.com 100% доступ
Видеотека учебных фильмов «Решение»	Коллекция учебных видеофильмов	http://eduvideo.online 100% доступ

5.5 Материально-техническое обеспечение образовательного процесса по дисциплине (модулю)

Для изучения дисциплины «Анализ финансовой отчетности» в рамках реализации основной профессиональной образовательной программы высшего образования – программы бакалаврита по направлению подготовки 38.03.01 Экономика используются:

Учебная аудитория для занятий лекционного типа оснащена специализированной мебелью (стол для преподавателя, парты, стулья, доска для написания мелом); техническими средствами обучения (видеопроjectionное оборудование, средства звуковоспроизведения, экран и имеющие выход в сеть Интернет), а также (при наличии) демонстрационными печатными пособиями.

Учебная аудитория для занятий семинарского типа: оснащена специализированной мебелью (стол для преподавателя, парты, стулья, доска для написания мелом); техническими средствами обучения (видеопроjectionное оборудование, средства звуковоспроизведения, экран и имеющие выход в сеть Интернет), а также демонстрационными печатными пособиями.

Помещения для самостоятельной работы обучающихся: оснащены специализированной мебелью (парты, стулья) техническими средствами обучения (персональные компьютеры с доступом в сеть Интернет и обеспечением доступа в электронно-информационную среду университета, программным обеспечением).

5.6 Образовательные технологии

При реализации дисциплины «Анализ финансовой отчетности» применяются различные образовательные технологии, в том числе технологии электронного обучения.

Освоение дисциплины «Анализ финансовой отчетности» предусматривает использование в учебном процессе активных и интерактивных форм проведения учебных

занятий в форме деловых и ролевых игр, разбор конкретных ситуаций, кейс-стадии) в сочетании с внеаудиторной работой с целью формирования и развития **профессиональных** навыков обучающихся.

При освоении дисциплины «Анализ финансовой отчетности» предусмотрено применением электронного обучения.

Учебные часы дисциплины «Анализ финансовой отчетности» предусматривают классическую контактную работу преподавателя с обучающимся в аудитории и контактную работу посредством электронной информационно-образовательной среды в синхронном и асинхронном режиме (вне аудитории) посредством применения возможностей компьютерных технологий (электронная почта, электронный учебник, тестирование, вебинар, видеофильм, презентация, форум и др.).

В рамках дисциплины «Анализ финансовой отчетности» предусмотрены встречи с руководителями и работниками организаций, деятельность которых связана с направленностью реализуемой основной профессиональной образовательной программы высшего образования – программы бакалавриата.


ЛИСТ РЕГИСТРАЦИИ ИЗМЕНЕНИЙ

№ п/п	Содержание изменения	Реквизиты документа об утверждении изменения	Дата введения изменения
1.	Утверждена и введена в действие решением Ученого совета факультета на основании Федерального государственного образовательного стандарта высшего образования по направлению подготовки 38.03.01 Экономика (уровень бакалавриата), утвержденным приказом Министерства образования и науки Российской Федерации от 29.07.2020 г. № 878	Протокол заседания Ученого совета факультета № 11 от «27» мая 2021 года	01.09.2021
2.	*	Протокол заседания Ученого совета факультета № _____ от « _____ » _____ 20 _____ года	__-__-____
3.	*	Протокол заседания Ученого совета факультета № _____ от « _____ » _____ 20 _____ года	__-__-____
4.	*	Протокол заседания Ученого совета факультета № _____ от « _____ » _____ 20 _____ года	__-__-____



Министерство науки и высшего образования Российской Федерации
Федеральное государственное бюджетное образовательное учреждение
высшего образования
«Российский государственный социальный университет»

«УТВЕРЖДАЮ»


Декан экономического факультета,
д.э.н., профессор
_____/Солодуха П.В./
«31» мая 2021 г.

РАБОЧАЯ ПРОГРАММА ДИСЦИПЛИНЫ

Деловая интеграция предприятий

Направление подготовки

38.03.01 – Экономика

Направленность программы:

Экономика и управление предприятиями

**ОБРАЗОВАТЕЛЬНАЯ ПРОГРАММА ВЫСШЕГО ОБРАЗОВАНИЯ
ПРОГРАММА БАКАЛАВРИАТА**

Форма обучения

Очная

Москва 2021

Рабочая программа дисциплины «**Деловая интеграция предприятий**» разработана на основании федерального государственного образовательного стандарта высшего образования – бакалавриата по направлению подготовки 38.03.01 Экономика, утвержденного приказом Министерства образования и науки Российской Федерации от 29.07.2020 № 878, учебного плана по основной профессиональной образовательной программе высшего образования - программы бакалавриата направлению подготовки 38.03.01 Экономика, а также с учетом следующих профессиональных стандартов, сопряженных с профессиональной деятельностью выпускника: 08.041 «Специалист в сфере управления проектами государственно-частного партнерства», утвержденного приказом Министерства труда и социальной защиты Российской Федерации от 20 июля 2010 г. № 431н

Рабочая программа дисциплины «Статистика» разработана рабочей группой в составе: : д.э.н., доцента М.В. Савиной, к.э.н. К.Г. Царитовой.

Руководитель основной
профессиональной
образовательной программы



С.В. Шамшеев

(подпись)

Рабочая программа дисциплины обсуждена и утверждена на Ученом совете экономического факультета
Протокол № 11 от 27.05.2021 года
Декан экономического факультета
Д.э.н., профессор.



Солодуха П.В.

Рабочая программа дисциплины рецензирована и рекомендована к утверждению:

Национальная ассоциация негосударственных
пенсионных фондов,

Президент



К.С. Угрюмов, к.э.н.

Негосударственный пенсионный фонд
«Благосостояние», Заместитель
исполнительного директора
Негосударственного пенсионного фонда
«Благосостояние»



И.А. Волков

Рабочая программа учебной дисциплины рецензирована и рекомендована к утверждению:

Д.э.н., профессор кафедры управления
инновациями МГИМО МИД России



А.А. Степанов, д.э.н.,
профессор

К.э.н., доцент

экономического факультет РГСУ



Ю.Н. Локтионова,
к.э.н., доцент



Согласовано

И.Г. Маляр

Научная библиотека, директор

СОДЕРЖАНИЕ

РАЗДЕЛ 1. ПАСПОРТ РАБОЧЕЙ ПРОГРАММЫ ДИСЦИПЛИНЫ.....	4
1.1 Цель и задачи дисциплины.....	4
1.2. Место дисциплины в структуре основной профессиональной образовательной программы высшего образования- программы бакалавриата	4
1.3 Планируемые результаты обучения по дисциплине в рамках планируемых результатов освоения основной профессиональной образовательной программы высшего образования – программы бакалавриата, соотнесенные с установленными индикаторами достижения компетенций.	4
РАЗДЕЛ 2. СТРУКТУРА И СОДЕРЖАНИЕ ДИСЦИПЛИНЫ (МОДУЛЯ).....	9
2.1 Объем дисциплины (модуля), включая контактную работу обучающегося с педагогическими работниками и самостоятельную работу обучающегося.....	9
2.2. Учебно-тематический план дисциплины	10
РАЗДЕЛ 3. УЧЕБНО-МЕТОДИЧЕСКОЕ ОБЕСПЕЧЕНИЕ САМОСТОЯТЕЛЬНОЙ РАБОТЫ ОБУЧАЮЩИХСЯ ПО ДИСЦИПЛИНЕ	12
3.1. Виды самостоятельной работы обучающихся по дисциплине	12
3.2 Методические указания к самостоятельной работе по дисциплине (модулю)	12
РАЗДЕЛ 4. ФОНД ОЦЕНОЧНЫХ СРЕДСТВ ДЛЯ ПРОВЕДЕНИЯ ПРОМЕЖУТОЧНОЙ АТТЕСТАЦИИ ОБУЧАЮЩИХСЯ ПО ДИСЦИПЛИНЕ (МОДУЛЮ).....	12
4.1. Форма промежуточной аттестации обучающегося по дисциплине (модулю).....	33
4.2. Перечень компетенций с указанием этапов их формирования в процессе освоения образовательной программы.....	33
4.3 Описание показателей и критериев оценивания компетенций на различных этапах их формирования, описание шкал оценивания	36
4.4 Типовые контрольные задания или иные материалы, необходимые для оценки знаний, умений, навыков и (или) опыта деятельности, характеризующих этапы формирования компетенций в процессе освоения образовательной программы.....	38
4.5 Методические материалы, определяющие процедуры оценивания знаний, умений, навыков и (или) опыта деятельности, характеризующих этапы формирования компетенций....	38
РАЗДЕЛ 5. УСЛОВИЯ РЕАЛИЗАЦИИ ДИСЦИПЛИНЫ	39
5.1. Перечень основной и дополнительной учебной литературы для освоения дисциплины... ..	39
5.1.1. Основная литература.....	39
5.1.2. Дополнительная литература	39
5.2 Перечень ресурсов информационно-коммуникационной сети «Интернет», необходимых для освоения дисциплины (модуля)	39
5.3 Методические указания для обучающихся по освоению дисциплины (модуля)	41
5.4 Информационно-технологическое обеспечение образовательного процесса по дисциплины (модуля)	42
5.5 Материально-техническое обеспечение образовательного процесса по дисциплине (модулю).....	43
5.6 Образовательные технологии.....	43
ЛИСТ РЕГИСТРАЦИИ ИЗМЕНЕНИЙ.....	45

РАЗДЕЛ 1. ПАСПОРТ РАБОЧЕЙ ПРОГРАММЫ ДИСЦИПЛИНЫ

1.1 Цель и задачи дисциплины

Цель учебной дисциплины заключается в получении обучающимися теоретических знаний о современных методах статистического анализа процесса функционирования и развития экономики с учетом территориальной составляющей, принятой в международной статистической практике; с последующим применением в профессиональной сфере и формирование у обучающихся практических навыков и умений использования статистической информации для анализа и оценивания социально-экономических, экономических, общественных явлений.

Задачи учебной дисциплины:

- освоить теорию кооперации и интеграции предприятий;
- изучить исторические и современные направления кооперации и интеграции;
- ознакомится с правовой основой развития процессов кооперации и интеграции;
- научиться применять конкретные методы кооперации и интеграции предприятий.

представлять основные формы кооперирования и интегрирования и их особенности

1.2. Место дисциплины в структуре основной профессиональной образовательной программы высшего образования - программы бакалавриата

Дисциплина «Деловая интеграция предприятий» реализуется в обязательной части основной образовательной программы по направлению подготовки 38.03.01 Экономика очной **формой** обучения.

Перечень последующих дисциплин, для которых необходимы знания, умения и навыки, формируемые данной дисциплиной: «Микроэкономика», «Макроэкономика», «Общая теория статистики», «Теория управления организации».

1.3 Планируемые результаты обучения по дисциплине в рамках планируемых результатов освоения основной профессиональной образовательной программы высшего образования – программы бакалавриата, соотнесенные с установленными индикаторами достижения компетенций.

Процесс освоения дисциплины направлен на формирование у обучающихся следующих профессиональных компетенций: ПК-3, ПК-5; ПК-6; ПК-8; ПК-11, соответствии с основной профессиональной образовательной программой высшего образования – программой бакалавриата по направлению подготовки 38.03.01 Экономика.

В результате освоения дисциплины обучающийся должен демонстрировать следующие результаты:

Категория компетенции	Код компетенции	Формулировка компетенции	Код и наименование индикатора достижения компетенции	Результаты обучения
	ПК-3	Способен рассчитывать,	ПК 3.1. Анализировать данные из	<i>Знать:</i> способы расчета, анализа и интерпретации

		анализировать и интерпретировать информацию, необходимую для выявления тенденций в функционировании и развитии финансово-кредитной сферы и осуществлению консультирования ее участников	множественных источников и оценивать качество и достоверность полученной информации по явным и неявным признакам ПК 3.2. Применять программное обеспечение (текстовые, графические, табличные и аналитические приложения, приложения для визуального представления данных) для работы с информацией	информации, необходимой для выявления тенденций в функционировании и развитии финансово-кредитной сферы и осуществлению консультирования ее участников <i>Уметь:</i> способы расчета, анализа и интерпретации информации, необходимой для выявления тенденций в функционировании и развитии финансово-кредитной сферы и осуществлению консультирования ее участников <i>Владеть:</i> навыками применения методов бухгалтерского учета при принятии решений различного характера
	ПК-5	Способен анализировать и интерпретировать финансовую, бухгалтерскую и иную информацию, содержащуюся в отчетности предприятий различных форм собственности, организаций, ведомств и использовать полученные сведения для принятия управленческих	ПК-5. 1 Формировать данные различных источников и оценивать качество и достоверность полученной информации. ПК-5. 2 Анализировать и интерпретировать финансовую, бухгалтерскую и иную информацию, содержащуюся в отчетности предприятий различных форм собственности,	<i>Знать:</i> теоретические основы формирования данных различных источников и оценивать качество и достоверность полученной информации. Анализа и интерпретирования финансовой, бухгалтерской и иной информации, содержащуюся в отчетности предприятий различных форм собственности,

		решений	организаций, ведомств и использовать полученные сведения для принятия управленческих решений.	<p>организаций, ведомств и использовать полученные сведения для принятия управленческих решений.</p> <p><i>Уметь:</i> применять эконометрические методы прогнозирования развития рынка государственно-частного партнерства на кратко-, средне- и долгосрочную перспективу, способы оценки конкурентоспособности проекта государственно-частного партнерства на потенциальных рынка</p> <p><i>Владеть:</i> практическими навыками эконометрические методы прогнозирования развития рынка государственно-частного партнерства на кратко-, средне- и долгосрочную перспективу, способы оценки конкурентоспособности проекта государственно-частного партнерства на потенциальных рынка</p>
	ПК-6	Способен критически оценить предлагаемые	ПК-6.1 Использовать эконометрические методы	<p><i>Знать:</i> эконометрические методы прогнозирования развития рынка</p>

		<p>варианты управленческих решений и разработать и обосновать предложения</p>	<p>прогнозирования развития рынка государственно-частного партнерства на кратко-, средне- и долгосрочную перспективу</p> <p>ПК-6.2 Оценивать конкурентоспособность проекта государственно-частного партнерства на потенциальных рынка</p>	<p>государственно-частного партнерства на кратко-, средне- и долгосрочную перспективу, способы оценки конкурентоспособность проекта государственно-частного партнерства на потенциальных рынка</p> <p><i>Уметь:</i> применять эконометрические методы прогнозирования развития рынка государственно-частного партнерства на кратко-, средне- и долгосрочную перспективу, способы оценки конкурентоспособность проекта государственно-частного партнерства на потенциальных рынка</p> <p><i>Владеть:</i> практическими навыками эконометрические методы прогнозирования развития рынка государственно-частного партнерства на кратко-, средне- и долгосрочную перспективу, способы оценки конкурентоспособность проекта государственно-частного партнерства на потенциальных рынка</p>
--	--	-------------------------------------------------------------------------------	-------------------------------------------------------------------------------------------------------------------------------------------------------------------------------------------------------------------------------------------	---------------------------------------------------------------------------------------------------------------------------------------------------------------------------------------------------------------------------------------------------------------------------------------------------------------------------------------------------------------------------------------------------------------------------------------------------------------------------------------------------------------------------------------------------------------------------------------------------------------------------------------------------------------------------------------------------------------------------------------------------------------------------------------

	ПК-8	Способен применять нормы, регулирующие бюджетные, налоговые, валютные отношения в области страховой, банковской деятельности, учета и контроля архив в установленные сроки	<p>ПК-8.1 Применять нормы, регулирующие бюджетные, налоговые, валютные отношения в области страховой, банковской деятельности, учета и контроля</p> <p>ПК-8.2 Применять законодательство Российской Федерации, международные стандарты финансовой отчетности, социальном и медицинском страховании, пенсионном обеспечении; о противодействии коррупции и коммерческому подкупу, легализации (отмыванию) доходов, полученных преступным путем, и финансированию терроризма;</p>	<p><i>Знать:</i> основы финансового законодательства РФ</p> <p><i>Уметь:</i> основы финансового законодательства РФ</p> <p><i>Владеть:</i> практическими навыками по квалификации конкретной практической ситуации в области финансового контроля</p>
	ПК-11	Способностью вести учет имущества, доходов, расходов и результатов деятельности финансово-кредитных организаций, уплату налогов,	<p>ПК-11.1 Способен организовать и планировать процесс формирования информации в системе бухгалтерского учета</p> <p>ПК-11.2 Способен организовать и планировать процесс формирования</p>	<p><i>Знать:</i> основы организации и планирования процесса формирования информации в системе бухгалтерского учета, формирования числовых показателей отчетов, входящих в состав бухгалтерской (финансовой) отчетности, а также осуществлять счетную</p>

		<p>составлять бухгалтерскую отчетность технологиями автоматизированной обработки информации, знать правила защиты информации</p>	<p>информации в системе бухгалтерского учета</p> <p>ПК-11.3 Способен формировать числовые показатели отчетов, входящих в состав бухгалтерской (финансовой) отчетности, а также осуществлять счетную и логическую проверку правильности формирования этих показателей ...</p> <p>ПК-11.4 Способен формировать пояснения к бухгалтерскому балансу и отчету о финансовых результатах</p>	<p>и логическую проверку правильности формирования этих показателей</p> <p><i>Уметь:</i> организовывать и планировать процессы формирования информации в системе бухгалтерского учета, формирования числовых показателей отчетов, входящих в состав бухгалтерской (финансовой) отчетности, а также осуществлять счетную и логическую проверку правильности формирования этих показателей</p> <p><i>Владеть:</i> навыки организации и планирования процесса формирования информации в системе бухгалтерского учета, формирования числовых показателей отчетов, входящих в состав бухгалтерской (финансовой) отчетности, а также осуществлять счетную и логическую проверку правильности формирования этих показателей</p>
--	--	----------------------------------------------------------------------------------------------------------------------------------	---------------------------------------------------------------------------------------------------------------------------------------------------------------------------------------------------------------------------------------------------------------------------------------------------------------------------------------------------------------------------------------	--------------------------------------------------------------------------------------------------------------------------------------------------------------------------------------------------------------------------------------------------------------------------------------------------------------------------------------------------------------------------------------------------------------------------------------------------------------------------------------------------------------------------------------------------------------------------------------------------------------------------------------------------------------------------------------------------------------------------

РАЗДЕЛ 2. СТРУКТУРА И СОДЕРЖАНИЕ ДИСЦИПЛИНЫ

2.1 Объем дисциплины, включая контактную работу обучающегося с педагогическими работниками и самостоятельную работу обучающегося

Общая трудоемкость дисциплины, изучаемой в 6 семестре, составляет 3 зачетных единицы. По дисциплине предусмотрен дифференцированный зачет с оценкой в 6 семестре.

Очная форма обучения

Вид учебной работы	Всего часов	Семестры			
		6			
Контактная работа обучающихся с педагогическими работниками (по видам учебных занятий) (всего):	30	30			
Учебные занятия лекционного типа		14			
Практические занятия		16			
Лабораторные занятия	-	-			
<i>Иная контактная работа</i>	24	24			
Иная контактная работа. Практическая подготовка					
Самостоятельная работа обучающихся, всего	45	45			
Контроль промежуточной аттестации (час)	9	9			
ОБЪЕМ ДИСЦИПЛИНЫ В ЧАСАХ	108	108			

2.2. Учебно-тематический план дисциплины

Очная форма обучения

Очной формы обучения Раздел, тема	Виды учебной работы, академических часов							
	Всего	Самостоятельная работа	Контактная работа обучающихся с педагогическими работниками					
			Всего	Лекционные занятия	Семинарские/ практические занятия	Лабораторные занятия	Иная контактная работа	
							Всего	Практическая подготовка
Семестр 6								
Раздел 1. Формы объединений предприятий	36	16	12	6	6	0	8	0
Раздел 2. Организационно-правовые формы предприятий и их объединений	36	16	12	6	6	0	8	0
Раздел 3. Бизнес-интеграция	27	13	6	2	4		8	

<i>Очной формы обучения</i> Раздел, тема	Виды учебной работы, академических часов							
	Всего	Самостоятельная работа	Контактная работа обучающихся с педагогическими работниками					
			Всего	Лекционные занятия	Семинарские/ практические занятия	Лабораторные занятия	Иная контактная работа	
							Всего	Практическая подготовка
Семестр 6								
Контроль промежуточной аттестации (час)	9							
Общий объем, часов	108	45	30	14	16	0	24	0

РАЗДЕЛ 3. УЧЕБНО-МЕТОДИЧЕСКОЕ ОБЕСПЕЧЕНИЕ САМОСТОЯТЕЛЬНОЙ РАБОТЫ ОБУЧАЮЩИХСЯ ПО ДИСЦИПЛИНЕ

3.1. Виды самостоятельной работы обучающихся по дисциплине

Очной формы обучения

Раздел, тема	Всего	Виды самостоятельной работы обучающихся					
		Академическая активность, час	Форма академической активности	Выполнение практ. заданий, час	Форма практического задания	Рубежный текущий контроль, час	Форма рубежного текущего контроля
Семестр 6							
Раздел 1. Введение в социально- экономическую статистику	16	2	Подготовка к лекционным и практическим занятиям, самостоятельное изучение раздела в ЭИОС	12	расчетное практическое задание	2	Компьютерное тестирование или иная форма рубежного контроля по усмотрению преподавателя
Раздел 2. Статистические методы исследования производительности труда и оплаты труда	16	2	Подготовка к лекционным и практическим занятиям, самостоятельное изучение раздела в ЭИОС	12	расчетное практическое задание	2	Компьютерное тестирование или иная форма рубежного контроля по усмотрению преподавателя
Раздел 3. Статистические методы исследования уровня жизни и социальной сферы	13	2	Подготовка к лекционным и практическим занятиям, самостоятельное изучение раздела в ЭИОС	9	расчетное практическое задание	2	Компьютерное тестирование или иная форма рубежного контроля по усмотрению преподавателя
Общий объем по модулю/семестру, часов	45	6		33		6	

3.2 Методические указания к самостоятельной работе по дисциплине

Раздел 1. Формы объединений предприятий

Цель: подготовка студента, обладающего знаниями современной теории и практики форм объединений предприятий, необходимых при управлении их деятельностью

Перечень изучаемых элементов содержания: наиболее распространенные формы объединения капиталов; партнерское предпринимательство; сфера инвестирования, паевой инвестиционный фонд, разводнение капитала, бегство капитала, объединение капиталов в

рамках ФПГ, ответственность по обязательствам объединения капиталов; объединения крупного капитала; слияние долей капитала; объединение банковского, страхового, фондового капитала; стратегические альянсы, консорциумы, картели, синдикаты, пулы, ассоциации, конгломераты, тресты, концерны, промышленные холдинги, финансово-промышленные группы.

Тема 1.1. Объединение капитала.

Вопросы для самоподготовки:

1. Понятие крупного бизнеса, причины и предпосылки создания крупных объединений, анализ их сильных и слабых сторон.
2. Характеристика основных форм объединения крупного капитала.
3. Распространение холдингов и финансово-промышленных групп в экономике России.

Тема 2. Интеграционные формы предпринимательства

Вопросы для самоподготовки:

1. Добровольность вхождения в объединение и выхода на условиях, определяемых уставом объединения;
2. Соблюдение антимонопольного законодательства;
3. Свобода выбора организационной формы объединения;
4. Сохранение хозяйственной самостоятельности предприятий, входящих в состав объединения;
5. Организация отношений между участниками объединения и его руководящими органами на основании договора.

Практическое задание к разделу 1.

Форма практического задания: реферат.

Примерный перечень тем рефератов к разделу 1:

1. Наиболее распространенные формы объединения капиталов;
2. Партнерское предпринимательство;
3. Сфера инвестирования
4. Паевой инвестиционный фонд
5. Разводнение капитала
6. Бегство капитала
7. Объединение капиталов в рамках ФПГ
8. Ответственность по обязательствам объединения капиталов
9. Объединения крупного капитала
10. Слияние долей капитала
11. Объединение банковского, страхового, фондового капитала
12. Стратегические альянсы

Рубежный контроль к разделу 1.

Форма рубежного контроля – контрольная работа.

Контрольная работа проводится на практическом занятии. В контрольной работе один теоретический вопрос и два аналитических задания.

Вариант контрольной работы 1.

Теоретические вопросы:

1. Теория управления: цель, объект и предмет теории.
2. Общенаучные методы теории управления, их содержание.
3. Предмет и продукт труда управленческой деятельности.
4. Процессный подход в управлении, его функции.
5. Внутрифирменный расчет как один из важнейших методов управления в экономике, его содержание.
6. Организационно-распорядительные методы управления.
7. Предприятие как социально-экономическая система.
8. Социально-психологические методы управления.
9. Капитал предприятия: понятие; структура.
10. Информация и управление предприятием.

Аналитическое задание 1:

1. Указать виды управления из перечисленных видов: социальное; трудовое; индивидуальное; муниципальное.
2. Перечислить виды ресурсов, используемые предприятием.
3. Теория управления использует в своей практике такие социологические методы исследования, как ... (вставить верные слова – аналогий, анкетирование, психологии, интервью).
4. Управление – это ... целенаправленная деятельность человека, с помощью которой он упорядочивает и подчиняет своим интересам элементы внешней среды (вставить пропущенное слово – бессознательная, сознательная, осознанная).
5. Особые виды специализированной управленческой деятельности, выделившиеся в процессе разделения управленческого труда, – это ... управления (вставить верное слово – эффективность, миссия, методы, функции).

Аналитическое задание 2:

1. Процесс формирования у работников предприятия внутреннего побуждения к действиям для достижения целей организации – это ... (вставить пропущенное слово).
2. Операционные расходы предприятия – это ... (вставить верное понятие – переоценка основных средств, подготовка кадров, модернизация производства).
3. По отношению к основному производству затраты подразделяются на следующие: ... (вставить верное понятие – амортизация, накладные, косвенные, нормируемые).
4. Формирование выручки предприятия осуществляется в следующих видах деятельности: ... (вставить верные понятия – вспомогательной, основной, производственной, инвестиционной).

5. Верно ли следующее утверждение: «Возмещение потребленных в процессе производства сырья и материалов осуществляется за счет прибыли».

Вариант контрольной работы 2.

Теоретические вопросы:

1. Абсолютная, абсолютно-сравнительная и сравнительная оценка эффективности инвестиций.

2. Приведенные затраты и область применения этого показателя.

3. Показатель чистого приведенного дохода, область его применения.

4. Состав и структура собственного капитала предприятия.

5. Базовый перечень затрат на производство продукции.

6. Выручка предприятия, ее сущность и состав.

7. Взаимосвязь выручки и ресурсов предприятия.

8. Эффект финансового рычага, его экономическая сущность.

9. Порог рентабельности, его анализ и интерпретация.

10. Методы учета выручки.

Аналитическое задание 1:

1. Все затраты на производство и реализацию продукции составляют их ... (вставить пропущенное слово).

2. Затраты, обеспечивающие контроль над издержками производства, способствующие планированию и учету себестоимости продукции, называются ... затратами (вставить пропущенное слово – накладными, нормативными, вспомогательными).

3. Источником поступления средств на расчетный счет предприятия в целях осуществления финансово-хозяйственной деятельности является ... (вставить пропущенное слово – экономическая прибыль, выручка, балансовая прибыль).

4. Эффективность анализа финансово-хозяйственной деятельности предприятия во многом определяется ... (вставить пропущенное понятие – методом анализа, профессиональными знаниями, качеством информации).

5. Эффективность деятельности предприятия – показатель ... (вставить пропущенное слово – относительный, средний, абсолютный).

Аналитическое задание 2:

1. Общая рентабельность деятельности предприятия определяется как отношение ... прибыли к средней стоимости основных производственных и оборотных фондов (вставить пропущенное слово – валовой, балансовой, чистой).

2. Показатель, характеризующий объем реализованной продукции, при котором сумма чистого дохода предприятия соответствует сумме издержек, – это ... (вставить

пропущенное понятие – запас финансовой прочности, производственный рычаг, порог рентабельности).

3. Деятельность предприятия, обеспечивающая поступление валового дохода, называется ... (вставить пропущенное понятие).

4. По видам ресурсов резервы предприятия подразделяются на ... (вставить пропущенное слово – текущие, внешние, трудовые).

5. Приращение прибыли за счет изменения выручки от реализации продукции называется ... (вставить пропущенное понятие – экономическим эффектом, эффектом производственного рычага, рентабельностью производства).

Раздел 2. Организационно-правовые формы предприятий и их объединений

Цель: изучение организационно-правовых форм предприятий и их объединений

Перечень изучаемых элементов содержания: индивидуальные предприятия, частные предприятия, семейные предприятия, государственные предприятия, коллективные предприятия, совместные предприятия; арендные предприятия; имущественные комплексы предприятий, их структурных подразделений или отдельные единицы имущества; консорциумы, картели, синдикаты; пулы, ассоциации, конгломераты; тресты, концерны, промышленные холдинги, финансово-промышленные группы.

Тема 2.1. Классификация предприятий и их объединений

Вопросы для самоподготовки

1. Классификация предприятий в зависимости от цели и характера деятельности;
2. Классификация предприятий в зависимости от форм собственности имущества;
3. Классификация предприятий в зависимости от национальной принадлежности капитала;
4. Классификация предприятий в зависимости от правового статуса и форм хозяйствования;
5. Классификация предприятий в зависимости от функционального вида деятельности предприятия;
6. Классификация предприятий в зависимости от технологической (территориальной) целостности и степени подчинения;
7. Классификация предприятий в зависимости от количества работников и объема дохода за год: большие, средние, малые

Тема 2.2. Организационно-правовые формы предприятий

Вопросы для самоподготовки:

1. Товарищества: полные товарищества, товарищества на вере
2. Общества: общества с ограниченной ответственностью, публичные акционерные общества, непубличные акционерные общества
3. Производственные кооперативы
4. Крестьянские (фермерские) хозяйства
5. Хозяйственные партнерства
6. Потребительские кооперативы
7. Общественные организации
8. Государственные корпорации

9. Некоммерческие партнерства
10. Автономные некоммерческие организации
11. Общины коренных малочисленных народов
12. Казачьи общества
13. Объединения юридических лиц (ассоциации и союзы)
14. Ассоциации крестьянских (фермерских) хозяйств
15. Садоводческие, огороднические или дачные некоммерческие товарищества
16. Паевые инвестиционные фонды
17. Простые товарищества
18. Представительства и филиалы
19. Инвестиционное товарищество

Практическое задание к разделу 2.

Форма практического задания: реферат.

Примерный перечень тем рефератов к разделу 2:

1. Частные предприятия, семейные предприятия
2. Государственные предприятия
3. Коллективные предприятия
4. Совместные предприятия
5. Арендные предприятия
6. Имущественные комплексы предприятий, их структурных подразделений или отдельные единицы имущества
7. Консорциумы, картели, синдикаты
8. Пулы, ассоциации, конгломераты
9. Тресты, концерны, промышленные холдинги, финансово-промышленные группы

Рубежный контроль к разделу 2.

Форма рубежного контроля – контрольная работа.

Теоретические вопросы:

1. Прибыль предприятия и порог рентабельности продукции.
2. Экономическое содержание прибыли на макроэкономическом уровне.
3. Прибыль предприятия от основной деятельности.
4. Направления использования чистой прибыли предприятия.
5. Нераспределенная прибыль.
6. Рентабельность продаж и способы ее повышения.
7. Явные и неявные издержки предприятия, их содержание.
8. Причина учета фактора времени в финансовых расчетах.

9. Простые проценты, вывод формулы.
10. Множитель (коэффициент) наращеня, его интерпретация.
11. Инфляция, ее учет в финансовых расчетах.
12. Этапы организации кредитования предприятий заемщиков.
13. Механизм управления заемным капиталом.
14. Коммерческий кредит.
15. Банковский кредит и его виды.

Аналитическое задание 1:

1. Прибыль как чистый доход предприятия характеризует ... деятельности предприятия (вставить пропущенное слово – неопределенность, эффективность, рискованность).

2. Установление оптимальной пропорции между текущим потреблением прибыли и ее будущим ростом, связанным с максимизацией рыночной стоимости предприятия и его развитием, является целью ... политики предприятия (вставить пропущенное слово – кредитной, финансовой, дивидендной).

3. Эмиссия акций предприятием – акционерным обществом является источником его ... финансирования (вставить пропущенное слово – краткосрочным, среднесрочным, долгосрочным).

4. Кредитование экспортера путем покупки векселей, акцептованных импортером, – это ... (вставить пропущенное слово – форфейтинг, факторинг, учет).

5. Бюджетные учреждения в своей деятельности используют ... способ амортизации основных средств (вставить пропущенное слово).

Аналитическое задание 2:

1. Самым дешевым источником средств, привлекаемым для долгосрочного финансирования деятельности предприятия, является ... (вставить пропущенное понятие – банковская система, государственный бюджет, собственный капитал).

2. Дивидендная политика предприятия, не влияющая на стоимость предприятия и благосостояние владельцев, носит название ... (вставить верное понятие – теория клиентуры, теория независимых дивидендов, теория минимизации дивидендов).

3. За счет части прибыли предприятия осуществляется его ... воспроизводство (вставить пропущенное слово).

4. Перечислить внешние воздействующие на предприятие факторы, определяющие распределение им чистой прибыли.

5. Фонд накопления, создаваемый предприятием, используется в целях ... (вставить пропущенное понятие – стимулирования работающих, создание резервов, обновления производственных мощностей).

Раздел 3. Бизнес-интеграция

Цель: получение теоретических знаний о бизнес-интеграции предприятий

Перечень изучаемых элементов содержания: бизнес-интеграция как процесс автоматизации рутинных работ; бизнес-интеграция как снижение расходов ресурсов на производство продукта; бизнес-интеграция как повышение эффективности бизнеса; автоматизация бизнес-процессов; масштабная бизнес-интеграция; CRM

Тема 3.1. Задачи бизнес-интеграции

Вопросы для самоподготовки:

1. Интеграция опыта пользователей
2. Интеграция информации
3. Интеграция приложений
4. Интеграция бизнес-партнеров.
5. Выбор бизнес-партнеров с целью совместной работы и реализации бизнес-п
6. Интеграция процессов
7. Организация взаимодействия
8. Управление бизнес-операциями
9. Управление информационными активами предприятий
10. Бизнес-партнеры
11. Наличие единой сети сотрудничества лиц

Тема 3.2. Система CRM

Вопросы для самоподготовки:

1. Структурирование процессов в бизнесе
2. Оформление документов, отчётов, формирование статистики, постоянные обновления сделок
3. Управление сотрудниками, работа удалённо
4. Использование облака, размещение на собственном сервере

Практическое задание к разделу 3.

Форма практического задания: реферат.

Примерный перечень тем рефератов к разделу 3:

1. Планирование в рыночных условиях хозяйствования.
2. Сущность планирования развития.
3. Индикативное планирование в современных условиях хозяйствования.
4. Методология прогнозирования и планирования.
5. Методы прогнозирования, их использование в планировании.
6. Финансовое планирование и финансовый план.
7. Структура финансового плана.
8. Сущность и необходимость анализа финансового положения предприятия.

9. Экономический анализ, его методики.

10. Финансовая отчетность как источник представления о финансовом положении предприятия.

11. Основные показатели оценки финансового состояния предприятия.

12. Перспективный анализ.

13. Технология финансового планирования, ее элементы.

14. Анализ ликвидности бухгалтерского баланса предприятия.

15. Методология оценки вероятности наступления несостоятельности (банкротства) предприятия.

16. Модели Э. Альтмана, используемые для оценки вероятности банкротства предприятий.

17. Классификация финансового состояния предприятия по сводным критериям оценки бухгалтерского баланса.

18. Нормы Федерального закона о несостоятельности (банкротстве) предприятий.

19. Финансовое оздоровление предприятия.

20. Платежеспособность и ликвидность предприятия: понятие; сущность; их показатели.

Рубежный контроль к разделу 3.

Форма рубежного контроля – компьютерное тестирование.

Тестовые задания.

(?) Прогнозирование является основой:

(?) оперативного планирования;

(!) перспективного планирования;

(?) текущего планирования;

(?) среднесрочного планирования.

(?) Метод прямого счета при планировании прибыли означает:

(!) определение прибыли по всей номенклатуре реализованной продукции с учетом ее остатков;

(?) расчет изменения оптовых цен промышленности в планируемом периоде;

(?) сопоставление базовых и планируемых показателей прибыли;

(?) верного ответа нет.

(??) Финансовое планирование обеспечивает:

(!) условия для улучшения финансового состояния предприятия;

(!) критический подход к показателям текущего планирования;

(!) эффективное использование производственного потенциала;

(?) верного ответа нет.

(??) Метод расчета плановых показателей, при котором планируемая величина показателя заключается в определении количественного выражения взаимосвязей между финансовыми показателями и факторами, их определяющими, – это:

(!) расчетно-аналитический метод;

(?) метод экспертных оценок;

(?) нормативный метод;

(?) экономико-математическое моделирование.

(??) Документ финансовой отчетности, отражающий источники формирования денежных средств предприятия и направления их использования в денежном выражении на определенную дату, – это:

(?) финансовый план;

(?) отчет о финансовых результатах;

(?) отчет о движении денежных средств;

(!) бухгалтерский баланс.

(??) Финансовый план предприятия – это:

(?) смета затрат на производство;

(!) раздел бизнес-плана;

(?) рекомендации по ведению финансовой деятельности предприятия;

(?) финансовый документооборот предприятия.

(??) Превышение плановой величины пассивов над плановой величиной активов является признаком хорошего финансового состояния предприятия:

- (!) во всех случаях;
- (?) при достаточности собственных оборотных средств и коэффициента текущей ликвидности;
- (?) только при увеличении собственного капитала;
- (?) верного ответа нет.
- (??) Финансовое планирование в себя не включает:
 - (?) план прибылей и убытков;
 - (?) план движения денежных средств;
 - (?) план активов и пассивов;
 - (!) верного ответа нет.
- (??) Финансовый план предприятия формируется на основании:
 - (?) показателей бизнес-плана;
 - (!) кассового плана;
 - (?) сметы прямых затрат на сырье и материалы;
 - (?) сметы управленческих расходов.
- (??) Текущий бюджет (план) предприятия включает:
 - (?) прогнозный отчет о прибылях и убытках;
 - (?) прогнозный балансовый отчет;
 - (!) бюджет коммерческих расходов;
 - (!) бюджет производства.
- (??) Ретроспективный анализ – это:
 - (!) анализ, основанный на предшествующих данных;
 - (?) анализ, ориентированный в будущее;
 - (?) анализ, основанный на предшествующих данных и ориентированный в будущее;
 - (?) верного ответа нет.
- (??) Под ликвидностью понимается:
 - (!) способность активов предприятия превращаться в средства платежа;
 - (?) способность предприятия погашать долгосрочные обязательства;
 - (?) способность предприятия погашать краткосрочные обязательства;

(?) способность предприятия иметь к доступ денежным средствам.

(??) К собственным средствам (капиталу) предприятия относятся:

(?) готовая продукция на складе;

(!) резервный фонд;

(?) дебиторская задолженность;

(?) кредиторская задолженность.

(??) Под платежеспособностью понимается:

(?) способность предприятия погасить все свои долги;

(?) способность предприятия погасить краткосрочные обязательства;

(?) способность предприятия погасить долгосрочные обязательства;

(!) способность предприятия погасить свои обязательства и одновременно осуществлять финансово-хозяйственную деятельность.

(??) Себестоимость продукции – это:

(?) затраты на сырье, материалы, зарплату;

(!) затраты на производство и реализацию продукции;

(?) затраты на инвестиционные проекты;

(?) затраты финансовую деятельность.

(??) Коэффициент маневренности собственных средств характеризует:

(!) степень мобилизации собственных средств;

(?) автономность собственных средств;

(?) ликвидность собственных средств;

(?) интенсивность накопления собственных средств.

(??) Отношение совокупности денежных средств и легко реализуемых ценных бумаг к текущим обязательствам – это:

(?) коэффициент быстрой ликвидности;

(!) коэффициент абсолютной ликвидности;

(?) коэффициент текущей ликвидности;

(?) коэффициент промежуточной ликвидности.

(??) Отношение собственного капитала предприятия к общей сумме средств (итогу баланса) – это:

- (?) коэффициент платежеспособности;
- (?) коэффициент прибыльности;
- (!) коэффициент автономии;
- (?) коэффициент реальной стоимости основных средств.

(??) Третий раздел бухгалтерского баланса носит название:

- (?) капитал;
 - (?) перманентный капитал;
 - (!) капитал и резервы;
 - (?) долгосрочный капитал.
- (??) Отношение собственного капитала предприятия к заемному капиталу – это:
- (!) коэффициент финансового рычага;
 - (?) коэффициент накопления амортизации;
 - (?) коэффициент обеспеченности собственными средствами;
 - (?) коэффициент финансирования.

(??) Несостоятельность (банкротство) – это неспособность должника в полном объеме удовлетворить требования кредиторов по денежным обязательствам и (или) исполнить обязанность по уплате обязательных платежей, признанная:

- (?) мировым судом;
- (!) арбитражным судом;
- (?) судом общей юрисдикции;
- (?) Конституционным судом.

(??) Юридическое лицо – должник считается неспособным удовлетворить требования кредиторов по денежным обязательствам, если соответствующие обязанности не исполнены им с момента наступления даты их исполнения в течение:

- (?) 6 месяцев;
- (?) 9 месяцев;
- (!) 3 месяцев;
- (?) 12 месяцев.

(??) Дело о банкротстве возбуждается судом при условии, что долг предприятия другим юридическим лицам в совокупности составляет не менее:

(?) 300 тыс. рублей;

(?) 500 тыс. рублей;

(!) 100 тыс. рублей;

(?) 700 тыс. рублей.

(??) Процедура диагностики кризисного состояния предприятия предусматривает определение следующих коэффициентов:

(?) задолженности;

(?) автономии;

(?) загрузки оборотных средств;

(!) обеспеченности собственными средствами.

(??) Критерием для признания должника банкротом является значение коэффициента текущей ликвидности:

(?) меньше 3,5;

(!) меньше 2,0;

(?) меньше 3,0;

(?) меньше 2,5.

(??) Доверительное управление – это:

(?) акцепт;

(?) факторинг;

(?) внешнее управление;

(!) траст.

(??) Суд после признания должника банкротом с целью соразмерного удовлетворения требований кредиторов назначает:

(!) конкурсного управляющего;

(?) арбитражного управляющего;

(?) временного управляющего;

(?) внутреннего управляющего.

(??) Банк вправе списывать средства со счетов предприятий:

(?) по собственному усмотрению;

(!) по распоряжению владельцев счета;

(?) по распоряжению получателей средств;

(?) по распоряжению собственников предприятия.

(??) Критерием для признания должника банкротом является значение коэффициента обеспеченности собственными средствами:

(?) меньше 0,3;

(?) меньше 0,4;

(!) меньше 0,1;

(?) меньше 0,2.

(??) При недостатке средств от продажи имущества для полного удовлетворения всех требований одной очереди претензии удовлетворяются:

(!) пропорционально причитающейся каждому кредитору сумме;

(?) в полном объеме задолженности;

(?) в порядке календарной очередности;

(?) по решению управляющего.

(??) При ликвидации обанкротившегося предприятия в первую очередь возмещаются расходы:

(?) по требованиям кредиторов, обеспеченных залогом;

(!) арбитражного управляющего и ликвидационной комиссии;

(?) обязательства перед работниками обанкротившегося предприятия;

(?) верного ответа нет.

(??) К мероприятиям по реорганизации неплатежеспособного предприятия относятся:

- (?) внешнее управление;
- (?) мировое соглашение;
- (?) добровольная ликвидация;
- (!) досудебная санация.

(?) Согласно действующему законодательству к процедурам банкротства не относятся:

- (?) финансовое оздоровление;
- (?) наблюдение;
- (?) мировое соглашение;
- (!) верного ответа нет.

(?) В зависимости от полученного значения для Z -счета в оригинальной модели Э. Альтмана угроза банкротства предприятия с вероятностью 95% в течение ближайшего года возможная, если Z -счет имеет значение:

- (?) 1,8 и менее;
- (!) 2,8-2,9;
- (?) 1,81-2,7;
- (?) 2,99 и более.

(?) Федеральный закон «О несостоятельности (банкротстве)» № 127-ФЗ утвержден Президентом РФ:

- (!) 26.10.2002;
- (?) 08.01.1998;
- (?) 23.01.2001;
- (?) 01.02.2000.

(?) Традиционно абсолютно-ликвидным считается баланс предприятия, если выполняются следующие условия:

- (!) $A1 \geq П1; A2 \geq П2; A3 \geq П3; A4 \leq П4;$
- (?) $A1 \geq П1; A2 \geq П2; A3 \leq П3; A4 \geq П4;$

(?) $A1 \geq П1; A2 \leq П2; A3 \geq П3; A4 \geq П4;$

(?) $A1 \leq П1; A2 \geq П2; A1 \geq П3; A4 \geq П4.$

(??) Дебиторская задолженность предприятия традиционно относится:

(?) к труднореализуемым активам;

(!) быстро реализуемым активам;

(?) наиболее ликвидным активам;

(?) медленно реализуемым активам.

(??) Оценка финансовой устойчивости предприятия по типам финансовой устойчивости будет «абсолютная независимость», если между собственными оборотными средствами предприятия (Φ_c), собственными и долгосрочными заемными средствами (Φ_m) и общей величины основных источников для формирования запасов и затрат (Φ_o) будет соблюдаться соотношение:

(?) $\Phi_c > 0; \Phi_m < 0; \Phi_o < 0;$

(?) $\Phi_c > 0; \Phi_m > 0; \Phi_o < 0;$

(!) $\Phi_c > 0; \Phi_m > 0; \Phi_o > 0;$

(?) $\Phi_c < 0; \Phi_m < 0; \Phi_o < 0.$

(??) Финансовый анализ предприятия включает:

(?) оценку состояния бухгалтерского баланса;

(?) общую оценку структуры бухгалтерского баланса:

(!) общую оценку структуры и динамики состава бухгалтерского баланса;

(?) верного ответа нет.

(??) К устойчивым пассивам предприятия относят:

(!) резерв переходящих платежей;

(?) амортизационные отчисления;

(?) прибыль;

(?) верного ответа нет.

Раздел 4. Оценка системного эффекта интеграции предприятий

Цель: раскрыть теоретические основы оценки системного эффекта интеграции предприятий

Перечень изучаемых элементов содержания: Сущность интеграции промышленных предприятий. Формы интеграции промышленных предприятий. Условия возникновения положительного системного эффекта интеграции промышленных предприятий. Модель развития промышленных предприятий на основе структурных изменений в процессе интеграции. Составляющие системного эффекта интеграции промышленных предприятий. Расчет показателей системной сочетаемости. Выбор формы интеграции промышленных предприятий и формирование их организационной структуры. Расчет показателей системной сочетаемости для различных вариантов развития промышленного предприятия

Тема 4.1. Модель развития предприятий на основе структурных изменений в процессе интеграции

Вопросы для самоподготовки:

1. Сущность интеграции промышленных предприятий.
2. Формы интеграции промышленных предприятий.
3. Условия возникновения положительного системного эффекта интеграции промышленных предприятий.
4. Модель развития промышленных предприятий на основе структурных изменений в процессе интеграции.

Тема 4.2. Составляющие системного эффекта интеграции предприятий

Вопросы для самоподготовки:

1. Составляющие системного эффекта интеграции промышленных предприятий.
2. Расчет показателей системной сочетаемости.
3. Выбор формы интеграции промышленных предприятий и формирование их организационной структуры.
4. Расчет показателей системной сочетаемости для различных вариантов развития промышленного предприятия

Практическое задание к разделу 4.

Форма практического задания: реферат.

Примерный перечень тем рефератов к разделу 4:

1. Сущность интеграции промышленных предприятий.
2. Формы интеграции промышленных предприятий.
3. Условия возникновения положительного системного эффекта интеграции промышленных предприятий.
4. Модель развития промышленных предприятий на основе структурных изменений в процессе интеграции.
5. Составляющие системного эффекта интеграции промышленных предприятий.
6. Расчет показателей системной сочетаемости.
7. Выбор формы интеграции промышленных предприятий и формирование их организационной структуры.
8. Расчет показателей системной сочетаемости для различных вариантов развития промышленного предприятия

Рубежный контроль к разделу 4.

Форма рубежного контроля – контрольная работа.

Теоретические вопросы:

1. Риск и его основные характеристики.
2. Риск и прибыль, их интерпретация как объективной категории.
3. Охарактеризовать риск с позиции его субъективной природы.
4. Функции предпринимательского риска.
5. Предпринимательский риск как вероятностная категория.
6. Классификация рисков.
7. Финансовые риски, их виды.
8. Анализ финансовых рисков.
9. Внутренние и внешние факторы финансового риска.
10. Предпринимательский инвестиционный проект.
11. Современные методы оценки инвестиционных проектов.
12. Риски инвестиционных проектов.
13. Страхование как экономическая категория.
14. Риски в страховании.
15. Методы управление риском в страховании.
16. Формы страхования.
17. Основной принцип классификации в страховании.
18. Формирование страхового фонда.
19. Страховой тариф и его сущность.
20. Страховой рынок и его структура.

Аналитическое задание 1:

1. Риск – это угроза того, что предприниматель понесет потери в виде ... (вставить пропущенные понятия – дополнительных расходов, дополнительных доходов, неполучения запланированной прибыли).

2. Профессиональные участники кредитного риска сталкиваются в своей деятельности со следующими рисками – ... (вставить пропущенные понятия – банковскими, потери имущества для предпринимательской деятельности, страховыми).

3. В основе оценки финансовых рисков лежит нахождение зависимости между определенными потерями предприятия и ... их возникновения (вставить пропущенное слово – неопределенностью, вероятностью, возможностью).

4. В статистическом способе оценки финансового риска лежат следующие инструменты: ... (вставить пропущенные понятия – норма доходности, среднее ожидаемое значение события, коэффициент вариации).

5. Для оценки эффективности вложений инвестора с учетом коэффициента «бета» используется формула $R = R_f + \beta(R_m - R_f)$, где β : ... (вставить пропущенное понятие – общая доходность рынка, требуемая инвестором норма дохода, уровень изменчивости стоимости ценной бумаги к средней цене котируемых ценных на фондовом рынке).

Аналитическое задание 2:

1. Соглашение между страховыми компаниями о взаимном признании договоров страхования гражданской ответственности владельцев автотранспорта – это ... (вставить верное понятие – франшиза, синяя карта, регресс).

2. Ограждение, страхование валютных и коммерческих рисков от неблагоприятных изменений курса валюты в будущем – это ... (вставить верное слово – тантьема, прецедент, хеджирование).

3. Совокупность страховых взносов (платежей, премий), принятых данной страховой компанией, или число заключенных и оплаченных договоров страхования – это ... (вставить пропущенное понятие – портфель страховой, прибыль в тарифах, ответственность гражданская).

4. Определение вероятности наступления страхового случая и величины возможного ущерба – это ... (вставить пропущенное понятие – выяснение риска, упразднение риск, оценка риска).

5. Формами страхования являются ... (вставить пропущенные понятия – личное, обязательное, добровольное).

Раздел 5. Факторы и пути повышения эффективности интеграции предприятий

Цель: раскрыть теоретические основы факторов и путей повышения эффективности интеграции предприятий

Перечень изучаемых элементов содержания: Производственное и технологическое объединение предприятий; Углубление взаимодействия предприятий и развитие разносторонних связей между ними; Эффективное совместное использование ресурсов и потенциала каждого участника взаимодействия предприятий; Оказание финансовой, организационной и имущественной поддержки предприятий друг другу; Создания благоприятных условий осуществления совместной предпринимательской деятельности

Тема 5.1. Выбор формы интеграции предприятий и формирование их организационной структуры

Вопросы для самоподготовки:

1. Производственное и технологическое объединение предприятий;
2. Углубление взаимодействия предприятий и развитие разносторонних связей между ними;
3. Эффективное совместное использование ресурсов и потенциала каждого участника взаимодействия предприятий;

4. Оказание финансовой, организационной и имущественной поддержки предприятий друг другу;

5. Создания благоприятных условий осуществления совместной предпринимательской деятельности

Тема 5.2. Методы и оценки эффективности интеграции организаций

Вопросы для самоподготовки:

1. Внутрифирменная эффективность участников интеграции (стандартная оценка финансово-экономических показателей);

2. Оценка корпоративной эффективности (оценка финансово-экономических показателей эффективности интегрированной структуры);

3. Оценка эффективности отношений на внутреннем рынке интегрированной структуры (эффективность межорганизационных отношений);

4. Оценка эффективности взаимодействия интегрированной структуры с внешней средой (стратегическая эффективность);

5. Оценка эффективности инициатора интеграции - государства (повышение эффективности управления государственной собственностью, бюджетная эффективность и др.)

6. Государственно-частное партнерство как эффективная форма взаимодействия промышленных предприятий и государства

Практическое задание к разделу 5.

Форма практического задания: реферат.

Примерный перечень тем рефератов к разделу 5:

1. Производственное и технологическое объединение предприятий;

2. Углубление взаимодействия предприятий и развитие разносторонних связей между ними;

3. Эффективное совместное использование ресурсов и потенциала каждого участника взаимодействия предприятий;

4. Оказание финансовой, организационной и имущественной поддержки предприятий друг другу;

5. Создания благоприятных условий осуществления совместной предпринимательской деятельности

6. Внутрифирменная эффективность участников интеграции (стандартная оценка финансово-экономических показателей);

7. Оценка корпоративной эффективности (оценка финансово-экономических показателей эффективности интегрированной структуры);

8. Оценка эффективности отношений на внутреннем рынке интегрированной структуры (эффективность межорганизационных отношений);

9. Оценка эффективности взаимодействия интегрированной структуры с внешней средой (стратегическая эффективность);

10. Оценка эффективности инициатора интеграции - государства (повышение эффективности управления государственной собственностью, бюджетная эффективность и др.)

11. Государственно-частное партнерство как эффективная форма взаимодействия промышленных предприятий и государства

Рубежный контроль к разделу 4.

Форма рубежного контроля – контрольная работа.

Примерные теоретические вопросы к контрольной работе:

1. Генезис понятия «интеграция».
2. Интеграция как глобальная тенденция мирового развития.
3. Теоретические концепции интеграции.
4. Экономика и политика в интеграционном развитии.
5. Традиционные и новые сферы интеграционного развития в рамках ЕС.
6. Таможенный союз.
7. Евразийское экономическое сообщество.
8. Основные торгово-экономические организации ООН.
9. Структура и специфика деятельности группы Всемирного банка.

РАЗДЕЛ 4. ФОНД ОЦЕНОЧНЫХ СРЕДСТВ ДЛЯ ПРОВЕДЕНИЯ ПРОМЕЖУТОЧНОЙ АТТЕСТАЦИИ ОБУЧАЮЩИХСЯ ПО ДИСЦИПЛИНЕ

4.1. Форма промежуточной аттестации обучающегося по дисциплине

Контрольным мероприятием промежуточной аттестации обучающихся по учебной дисциплине является **зачет с оценкой**, который проводится в **устной** форме.

4.2. Перечень компетенций с указанием этапов их формирования в процессе освоения образовательной программы

Код компетенции	Содержание компетенции (части компетенции)	Результаты обучения	Этапы формирования компетенций в процессе освоения образовательной программы
ПК-3.	Способен рассчитывать, анализировать и интерпретировать информацию, необходимую для выявления тенденций в функционировании и развитии финансово-кредитной сферы и осуществлению консультирования ее участников	<i>Знать:</i> способы расчета, анализа и интерпретации информации, необходимой для выявления тенденций в функционировании и развитии финансово-кредитной сферы и осуществлению консультирования ее участников	Этап формирования знаний
		<i>Уметь:</i> способы расчета, анализа и интерпретации информации, необходимой для выявления тенденций в функционировании и развитии финансово-кредитной сферы и осуществлению консультирования ее участников	Этап формирования умений
		<i>Владеть:</i> навыками расчетов, анализа и интерпретации информации, необходимой для выявления тенденций в функционировании и развитии финансово-кредитной сферы и осуществлению	Этап формирования навыков и получения опыта

		консультирования ее участников	
ПК-5	Способен формировать пояснения к бухгалтерскому балансу и отчету о финансовых результатах	<p><i>Знать:</i> теоретические основы формирования данных различных источников и оценивать качество и достоверность полученной информации. Анализа и интерпретирования финансовой, бухгалтерской и иной информации, содержащуюся в отчетности предприятий различных форм собственности, организаций, ведомств и использовать полученные сведения для принятия управленческих решений.</p>	Этап формирования знаний
		<p><i>Уметь:</i> применять данные различных источников и оценивать качество и достоверность полученной информации. Анализа и интерпретирования финансовой, бухгалтерской и иной информации, содержащуюся в отчетности предприятий различных форм собственности, организаций, ведомств и использовать полученные сведения для принятия управленческих решений</p>	Этап формирования умений
		<p><i>Владеть:</i> навыками применения формирования данных различных источников и оценивать качество и достоверность полученной информации. Анализа и интерпретирования финансовой, бухгалтерской и иной информации, содержащуюся в отчетности предприятий различных форм собственности, организаций, ведомств и использовать полученные сведения для принятия управленческих решений</p>	Этап формирования навыков и получения опыта

ПК-6	Способен критически оценить предлагаемые варианты управленческих решений и разработать и обосновать предложения	<i>Знать:</i> эконометрические методы прогнозирования развития рынка государственно-частного партнерства на кратко-, средне- и долгосрочную перспективу, способы оценки конкурентоспособность проекта государственно-частного партнерства на потенциальных рынка	Этап формирования знаний
		<i>Уметь:</i> применять эконометрические методы прогнозирования развития рынка государственно-частного партнерства на кратко-, средне- и долгосрочную перспективу, способы оценки конкурентоспособность проекта государственно-частного партнерства на потенциальных рынка	Этап формирования умений
		<i>Владеть:</i> практическими навыками эконометрические методы прогнозирования развития рынка государственно-частного партнерства на кратко-, средне- и долгосрочную перспективу, способы оценки конкурентоспособность проекта государственно-частного партнерства на потенциальных рынка	Этап формирования навыков и получения опыта
ПК-8	Способен применять нормы, регулирующие бюджетные, налоговые, валютные отношения в области страховой, банковской деятельности, учета и контроля архив в установленные сроки	<i>Знать:</i> основы финансового законодательства РФ	Этап формирования знаний
		<i>Уметь:</i> основы финансового законодательства РФ	Этап формирования умений
		<i>Владеть:</i> практическими навыками по квалификации конкретной практической ситуации в области финансового контроля	Этап формирования навыков и получения опыта
ПК-11	Способностью вести учет имущества, доходов, расходов и результатов деятельности финансово-кредитных организаций, уплату налогов, составлять	<i>Знать:</i> основы организации и планирования процесса формирования информации в системе бухгалтерского учета, формирования числовых показателей отчетов, входящих в состав бухгалтерской (финансовой)	Этап формирования знаний

бухгалтерскую отчетность технологиями автоматизированной обработки информации, знать правила защиты информации	отчетности, а также осуществлять счетную и логическую проверку правильности формирования этих показателей	
	<i>Уметь:</i> организовывать и планировать процессы формирования информации в системе бухгалтерского учета, формирования числовых показателей отчетов, входящих в состав бухгалтерской (финансовой) отчетности, а также осуществлять счетную и логическую проверку правильности формирования этих показателей	Этап формирования умений
	<i>Владеть:</i> навыки организации и планирования процесса формирования информации в системе бухгалтерского учета, формирования числовых показателей отчетов, входящих в состав бухгалтерской (финансовой) отчетности, а также осуществлять счетную и логическую проверку правильности формирования этих показателей	Этап формирования навыков и получения опыта

4.3 Описание показателей и критериев оценивания компетенций на различных этапах их формирования, описание шкал оценивания

Код компетенции	Этапы формирования компетенций	Показатель оценивания компетенции	Критерии и шкалы оценивания
ПК-3, ПК-5, ПК-6, ПК-8, ПК-11	Этап формирования знаний.	Теоретический блок вопросов. Уровень освоения программного материала, логика и грамотность изложения, умение самостоятельно обобщать и излагать материал	1) обучающийся глубоко и прочно освоил программный материал, исчерпывающе, последовательно, грамотно и логически стройно его излагает, тесно увязывает с задачами и будущей деятельностью, не затрудняется с ответом при видоизменении задания, умеет самостоятельно обобщать и излагать материал, не допуская ошибок: (9-10] баллов; 2) обучающийся твердо знает программный материал, грамотно и по существу излагает его, не допуская существенных неточностей в

			<p>ответе на вопрос, может правильно применять теоретические положения: [8-9) баллов;</p> <p>3) обучающийся освоил основной материал, но не знает отдельных деталей, допускает неточности, недостаточно правильные формулировки, нарушает последовательность в изложении программного материала: (6-8) баллов;</p> <p>4) обучающийся не знает значительной части программного материала, допускает существенные ошибки: [0-6] баллов.</p>
ПК-3, ПК-5, ПК-6, ПК-8, ПК-11	Этап формирования умений	<p>Аналитическое задание (<i>задачи, ситуационные задания, кейсы, проблемные ситуации и т.д.</i>)</p> <p>Практическое применение теоретических положений применительно к профессиональным задачам, обоснование принятых решений</p>	<p>1) свободно справляется с задачами и практическими заданиями, правильно обосновывает принятые решения, задание выполнено верно, даны ясные аналитические выводы к решению задания, подкрепленные теорией: (9-10] баллов;</p> <p>2) владеет необходимыми умениями и навыками при выполнении практических заданий, задание выполнено верно, отмечается хорошее развитие аргумента, однако отмечены погрешности в ответе, скорректированные при собеседовании: [8-9) баллов;</p> <p>3) испытывает затруднения в выполнении практических заданий, задание выполнено с ошибками, отсутствуют логические выводы и заключения к решению: (6-8) баллов;</p> <p>4) практические задания, задачи выполняет с большими затруднениями или задание не выполнено вообще, или задание выполнено не до конца, нет четких выводов и заключений по решению задания, сделаны неверные выводы по решению задания:</p>
ПК-3, ПК-5, ПК-6, ПК-8, ПК-11	Этап формирования навыков и получения опыта.	<p>Аналитическое задание (<i>задачи, ситуационные задания, кейсы, проблемные ситуации и т.д.</i>)</p> <p>Решение практических заданий и задач, владение навыками и умениями при выполнении практических заданий, самостоятельность, умение обобщать и</p>	<p>3) испытывает затруднения в выполнении практических заданий, задание выполнено с ошибками, отсутствуют логические выводы и заключения к решению: (6-8) баллов;</p> <p>4) практические задания, задачи выполняет с большими затруднениями или задание не выполнено вообще, или задание выполнено не до конца, нет четких выводов и заключений по решению задания, сделаны неверные выводы по решению задания:</p>

		излагать материал.	[0-6] баллов.
--	--	--------------------	---------------

4.4 Типовые контрольные задания или иные материалы, необходимые для оценки знаний, умений, навыков и (или) опыта деятельности, характеризующих этапы формирования компетенций в процессе освоения образовательной программы

Примерные вопросы для проведения промежуточной аттестации обучающихся по дисциплине

Примерные вопросы по курсу:

1. Наиболее распространенные формы объединения капиталов;
2. Партнерское предпринимательство;
3. Сфера инвестирования
4. Паевой инвестиционный фонд
5. Разводнение капитала
6. Бегство капитала
7. Объединение капиталов в рамках ФПГ
8. Ответственность по обязательствам объединения капиталов
9. Объединения крупного капитала
10. Слияние долей капитала
11. Объединение банковского, страхового, фондового капитала
12. Стратегические альянсы
13. Частные предприятия, семейные предприятия
14. Государственные предприятия
15. Коллективные предприятия
16. Совместные предприятия
17. Арендные предприятия
18. Имущественные комплексы предприятий, их структурных подразделений или отдельные единицы имущества
19. Консорциумы, картели, синдикаты
20. Пулы, ассоциации, конгломераты
21. Тресты, концерны, промышленные холдинги, финансово-промышленные группы
22. Сущность интеграции промышленных предприятий.
23. Формы интеграции промышленных предприятий.
24. Условия возникновения положительного системного эффекта интеграции промышленных предприятий.
25. Модель развития промышленных предприятий на основе структурных изменений в процессе интеграции.
26. Составляющие системного эффекта интеграции промышленных предприятий.
27. Расчет показателей системной сочетаемости.
28. Выбор формы интеграции промышленных предприятий и формирование их организационной структуры.
29. Расчет показателей системной сочетаемости для различных вариантов развития промышленного предприятия
30. Внутрифирменная эффективность участников интеграции (стандартная оценка финансово-экономических показателей);
31. Оценка корпоративной эффективности (оценка финансово-экономических показателей эффективности интегрированной структуры);
32. Оценка эффективности отношений на внутреннем рынке интегрированной структуры (эффективность межорганизационных отношений);

33. Оценка эффективности взаимодействия интегрированной структуры с внешней средой (стратегическая эффективность);
34. Оценка эффективности инициатора интеграции - государства (повышение эффективности управления государственной собственностью, бюджетная эффективность и др.)
35. Государственно-частное партнерство как эффективная форма взаимодействия промышленных предприятий и государства

4.5 Методические материалы, определяющие процедуры оценивания знаний, умений, навыков и (или) опыта деятельности, характеризующих этапы формирования компетенций

Промежуточная аттестация по дисциплине проводится в соответствии с Положением о промежуточной аттестации обучающихся по основным профессиональным образовательным программам высшего образования – программ бакалавриата в Российском государственном социальном университете и Положение о балльно-рейтинговой системе оценки успеваемости обучающихся по основным профессиональным образовательным программам высшего образования - программам бакалавриата, программам специалитета, программам магистратуры в Российском государственном социальном университете.

На промежуточную аттестацию отводится 20 рейтинговых баллов.

Ответы обучающегося на контрольном мероприятии промежуточной аттестации оцениваются педагогическим работником по 20 - балльной шкале, а итоговая оценка по дисциплине выставляется по пятибалльной системе для дифференцированного зачета.

Критерии выставления оценки определяются Положением о балльно-рейтинговой системе оценки успеваемости обучающихся по основным профессиональным образовательным программам высшего образования - программам бакалавриата в Российском государственном социальном университете.

РАЗДЕЛ 5. УСЛОВИЯ РЕАЛИЗАЦИИ ДИСЦИПЛИНЫ

5.1. Перечень основной и дополнительной учебной литературы для освоения дисциплины

5.1.1. Основная литература

1. Демкина, О.В. Формирование инновационной политики наукоёмких организаций на основе интеграции методов стратегического анализа и прогнозирования : монография / Демкина О.В., Шаламова Н.Г. — Москва : Русайнс, 2019. — 192 с. — ISBN 978-5-4365-3648-4. — URL: <https://book.ru/book/933013> (дата обращения: 28.12.2020). — Текст : электронный.

Акопова, Е.С. Внешнеэкономическая деятельность российского региона: кластерная модель организации в условиях современной евразийской интеграции (на примере топливно-энергетического комплекса Ростовской области) : монография / Акопова Е.С., Акопов С.Э. — Москва : Русайнс, 2017. — 149 с. — ISBN 978-5-4365-2217-3. — URL: <https://book.ru/book/927984> (дата обращения: 28.12.2020). — Текст : электронный.

5.1.2. Дополнительная литература

1. Мокий, М. С. Экономика фирмы : учебник и практикум для вузов / М. С. Мокий, О. В. Азоева, В. С. Ивановский ; под редакцией М. С. Мокия. — 4-е изд., перераб. и доп. — Москва : Издательство Юрайт, 2020. — 297 с. — (Высшее образование). —

ISBN 978-5-534-12884-0. — Текст : электронный // ЭБС Юрайт [сайт]. — URL: <https://urait.ru/bcode/448497> (дата обращения: 20.11.2020).

2. Коршунов, М. К. Экономика и управление: применение информационных технологий: учебное пособие для среднего профессионального образования / М. К. Коршунов. — 2-е изд. — Москва: Издательство Юрайт, 2020. — 111 с. — (Профессиональное образование). — ISBN 978-5-534-07725-4. — Текст : электронный // ЭБС Юрайт [сайт]. — URL: <https://urait.ru/bcode/453421> (дата обращения: 20.11.2020).

5.2 Перечень ресурсов информационно-коммуникационной сети «Интернет», необходимых для освоения дисциплины (модуля)

№ №	Название электронного ресурса	Описание электронного ресурса	Используемый для работы адрес
1.	ЭБС «Университетская библиотека онлайн»	Электронная библиотека учебников, учебных пособий, монографий, периодических изданий, справочников, словарей, энциклопедий, видео- и аудиоматериалов, иллюстрированных изданий	http://biblioclub.ru/ 100% доступ
2.	Научная электронная библиотека "eLIBRARY.ru"	Крупнейший российский информационно-аналитический портал в области науки, технологии, медицины и образования, содержащий рефераты и полные тексты научных публикаций	http://elibrary.ru/ 100% доступ
3.	ЭБС издательства «Юрайт»	Виртуальный читальный зал учебников и учебных пособий от авторов ведущих вузов России по различным дисциплинам	https://urait.ru/ 100% доступ
5.	ЭБС "Book.ru"	Онлайн библиотека актуальной учебной и научной литературы.	http://www.book.ru 100% доступ
6.	База данных "EastView"	Полнотекстовая база данных источников по общественным и гуманитарным наукам.	http://ebiblioteka.ru/ 100% доступ
7.	База данных международного индекса научного цитирования "Scopus"	Библиографическая и реферативная база данных и инструмент для отслеживания цитируемости статей, опубликованных в научных изданиях	http://www.scopus.com/ 100% доступ
8.	База данных международного индекса научного цитирования "Web of Science"	Библиографическая и реферативная база данных и инструмент для отслеживания цитируемости статей, опубликованных в научных изданиях	http://webofknowledge.com 100% доступ
9.	Видеотека учебных фильмов «Решение»	Коллекция учебных видеофильмов	http://eduvideo.online 100% доступ

5.3 Методические указания для обучающихся по освоению дисциплины (модуля)

Освоение обучающимся дисциплины «**Деловая интеграция предприятий**» предполагает изучение материалов дисциплины на аудиторных занятиях и в ходе самостоятельной работы. Аудиторные занятия проходят в форме лекций, семинаров и практических занятий. Самостоятельная работа включает разнообразный комплекс видов и форм работы обучающихся.

Для успешного освоения дисциплины и достижения поставленных целей необходимо внимательно ознакомиться с рабочей программой дисциплины (модуля), доступной в электронной информационно-образовательной среде РГСУ.

Следует обратить внимание на списки основной и дополнительной литературы, на предлагаемые преподавателем ресурсы информационно-телекоммуникационной сети Интернет. Эта информация необходима для самостоятельной работы обучающегося.

При подготовке к аудиторным занятиям необходимо помнить особенности каждой формы его проведения.

Подготовка к учебному занятию лекционного типа заключается в следующем.

С целью обеспечения успешного обучения обучающийся должен готовиться к лекции, поскольку она является важнейшей формой организации учебного процесса, поскольку:

- знакомит с новым учебным материалом;
- разъясняет учебные элементы, трудные для понимания;
- систематизирует учебный материал;
- ориентирует в учебном процессе.

С этой целью:

- внимательно прочитайте материал предыдущей лекции;
- ознакомьтесь с учебным материалом по учебнику и учебным пособиям с темой прочитанной лекции;
- внесите дополнения к полученным ранее знаниям по теме лекции на полях лекционной тетради;
- запишите возможные вопросы, которые вы зададите лектору на лекции по материалу изученной лекции;
- постарайтесь уяснить место изучаемой темы в своей подготовке;
- узнайте тему предстоящей лекции (по тематическому плану, по информации лектора) и запишите информацию, которой вы владеете по данному вопросу.

Подготовка к занятию семинарского типа

Предварительная подготовка к учебному занятию семинарского типа заключается в изучении теоретического материала в отведенное для самостоятельной работы время, ознакомление с инструктивными материалами с целью осознания задач лабораторной работы/практического занятия, техники безопасности при работе с приборами, веществами.

Работа во время проведения учебного занятия семинарского типа включает:

- консультирование студентов преподавателями и вспомогательным персоналом с целью предоставления исчерпывающей информации, необходимой для самостоятельного выполнения предложенных преподавателем задач, ознакомление с правилами техники безопасности при работе в лаборатории;
- самостоятельное выполнение заданий согласно обозначенной учебной программой тематики.

Это является необходимым условием при проведении рубежного контроля и допуска к зачету с оценкой. При получении неудовлетворительных результатов обучающийся имеет

право в дополнительное время пересдать преподавателю работу до проведения промежуточной аттестации.

Самостоятельная работа.

Для более углубленного изучения темы задания для самостоятельной работы рекомендуется выполнять параллельно с изучением данной темы. При выполнении заданий по возможности используйте наглядное представление материала. Более подробная информация о самостоятельной работе представлена в разделах «Учебно-методическое обеспечение самостоятельной работы по дисциплине (модулю)», «Методические указания к самостоятельной работе по дисциплине (модулю)».

5.4 Информационно-технологическое обеспечение образовательного процесса по дисциплины (модуля)

5.4.1. Средства информационных технологий

1. Персональные компьютеры;
2. Средства доступа в Интернет;
3. Проектор.

5.4.2. Программное обеспечение

- 1.Операционная система Windows 7
- 2.Microsoft Office Professional Plus 2007 Russian Academic OPEN No Level
- 3.Справочно-правовая система Консультант+
- 4.Acrobat Reader DC
- 5.7-Zip
- 6.SKY DNS
- 7.TrueConf(client)

5.4.3. Информационные справочные системы и профессиональные базы данных

Название электронного ресурса	Описание электронного ресурса	Используемый для работы адрес
ЭБС «Университетская библиотека онлайн»	Электронная библиотека учебников, учебных пособий, монографий, периодических изданий, справочников, словарей, энциклопедий, видео- и аудиоматериалов, иллюстрированных изданий	http://biblioclub.ru/ 100% доступ
Научная электронная библиотека "eLIBRARY.ru"	Крупнейший российский информационно-аналитический портал в области науки, технологии, медицины и образования, содержащий рефераты и полные тексты научных публикаций	http://elibrary.ru/ 100% доступ
ЭБС издательства «Юрайт»	Виртуальный читальный зал учебников и учебных пособий от авторов ведущих вузов России по различным дисциплинам	https://urait.ru/ 100% доступ

ЭБС "Book.ru"	Онлайн библиотека актуальной учебной и научной литературы.	http://www.book.ru 100% доступ
База данных "EastView"	Полнотекстовая база данных источников по общественным и гуманитарным наукам.	http://ebiblioteka.ru/ 100% доступ
База данных международного индекса научного цитирования "Scopus"	Библиографическая и реферативная база данных и инструмент для отслеживания цитируемости статей, опубликованных в научных изданиях	http://www.scopus.com/ 100% доступ
База данных международного индекса научного цитирования "Web of Science"	Библиографическая и реферативная база данных и инструмент для отслеживания цитируемости статей, опубликованных в научных изданиях	http://webofknowledge.com 100% доступ
Видеотека учебных фильмов «Решение»	Коллекция учебных видеофильмов	http://eduvideo.online 100% доступ

5.5 Материально-техническое обеспечение образовательного процесса по дисциплине (модулю)

Для изучения дисциплины «Деловая интеграция предприятий» в рамках реализации основной профессиональной образовательной программы высшего образования – программы бакалаврита по направлению подготовки 38.03.01 Экономика используются:

Учебная аудитория для занятий лекционного типа оснащена специализированной мебелью (стол для преподавателя, парты, стулья, доска для написания мелом); техническими средствами обучения (видеопроjectionное оборудование, средства звуковоспроизведения, экран и имеющие выход в сеть Интернет), а также (при наличии) демонстрационными печатными пособиями.

Учебная аудитория для занятий семинарского типа: оснащена специализированной мебелью (стол для преподавателя, парты, стулья, доска для написания мелом); техническими средствами обучения (видеопроjectionное оборудование, средства звуковоспроизведения, экран и имеющие выход в сеть Интернет), а также демонстрационными печатными пособиями.

Помещения для самостоятельной работы обучающихся: оснащены специализированной мебелью (парты, стулья) техническими средствами обучения (персональные компьютеры с доступом в сеть Интернет и обеспечением доступа в электронно-информационную среду университета, программным обеспечением).

5.6 Образовательные технологии

При реализации дисциплины «Деловая интеграция предприятий» применяются различные образовательные технологии, в том числе технологии электронного обучения.

Освоение дисциплины «Деловая интеграция предприятий» предусматривает использование в учебном процессе активных и интерактивных форм проведения учебных

занятий в форме деловых и ролевых игр, разбор конкретных ситуаций, кейс-стадии) в сочетании с внеаудиторной работой с целью формирования и развития профессиональных навыков обучающихся.

При освоении дисциплины **«Деловая интеграция предприятий»** предусмотрено применением электронного обучения.

Учебные часы дисциплины **«Деловая интеграция предприятий»** предусматривают классическую контактную работу преподавателя с обучающимся в аудитории и контактную работу посредством электронной информационно-образовательной среды в синхронном и асинхронном режиме (вне аудитории) посредством применения возможностей компьютерных технологий (электронная почта, электронный учебник, тестирование, вебинар, видеофильм, презентация, форум и др.).

В рамках дисциплины **«Деловая интеграция предприятий»** предусмотрены встречи с руководителями и работниками организаций, деятельность которых связана с направленностью реализуемой основной профессиональной образовательной программы высшего образования – программы бакалавриата.

ЛИСТ РЕГИСТРАЦИИ ИЗМЕНЕНИЙ

№ п/п	Содержание изменения	Реквизиты документа об утверждении изменения	Дата введения изменения
1.	Утверждена и введена в действие решением Ученого совета факультета на основании Федерального государственного образовательного стандарта высшего образования по направлению подготовки 38.03.01 Экономика (уровень бакалавриата), утвержденным приказом Министерства образования и науки Российской Федерации от 29.07.2020 г. № 878	Протокол заседания Ученого совета факультета № 11 от «27» мая 2021 года	01.09.2021
2.	*	Протокол заседания Ученого совета факультета № _____ от « _____ » _____ 20 _____ года	__-__-____
3.	*	Протокол заседания Ученого совета факультета № _____ от « _____ » _____ 20 _____ года	__-__-____
4.	*	Протокол заседания Ученого совета факультета № _____ от « _____ » _____ 20 _____ года	__-__-____



МИНИСТЕРСТВО НАУКИ И ВЫСШЕГО ОБРАЗОВАНИЯ
ФЕДЕРАЛЬНОЕ ГОСУДАРСТВЕННОЕ БЮДЖЕТНОЕ ОБРАЗОВАТЕЛЬНОЕ
УЧРЕЖДЕНИЕ ВЫСШЕГО ОБРАЗОВАНИЯ
**«РОССИЙСКИЙ ГОСУДАРСТВЕННЫЙ СОЦИАЛЬНЫЙ
УНИВЕРСИТЕТ»**

«УТВЕРЖДАЮ»

Декан экономического факультета,

д.э.н., профессор

 /_ Солодуха П.В./

«27» мая 2021 г.

**РАБОЧАЯ ПРОГРАММА ДИСЦИПЛИНЫ
ИНСТИТУЦИОНАЛЬНАЯ ЭКОНОМИКА**

**Направление подготовки
38.03.01- ЭКОНОМИКА**

**Направленность
Экономика и управление предприятиями**

**ОБРАЗОВАТЕЛЬНАЯ ПРОГРАММА ВЫСШЕГО ОБРАЗОВАНИЯ
ПРОГРАММА БАКАЛАВРИАТА**

**Форма обучения
Очная, очно-заочная**

Москва 2021

Рабочая программа дисциплины «Институциональная экономика» разработана на основании федерального государственного образовательного стандарта высшего образования- бакалавриата по направлению подготовки 38.03.01 Экономика, утвержденного приказом Министерства образования и науки Российской Федерации от 12.08.2020 №954, учебного плана основной профессиональной образовательной программы высшего образования - программы бакалавриата «Бухгалтерский учет, анализ и аудит» по направлению подготовки 38.03.01 Экономика а также с учетом следующих профессиональных стандартов, сопряженных с профессиональной деятельностью выпускника:

08.002 Бухгалтер.

08.006 Специалист по внутреннему контролю (внутренний контролер).

08.010 Внутренний аудитор.

08.023 Аудитор.

Рабочая программа учебной дисциплины «Институциональная экономика» разработана рабочей группой в составе: д.э.н., проф. Солодухи П.В., к.э.н., доц. Шпилиной Т.М.

Руководитель основной профессиональной образовательной программы



канд. экон. наук, доцент

Шамшеев С.В.

(подпись)

Рабочая программа учебной дисциплины обсуждена и утверждена на Ученом совете экономического факультета РГСУ
Протокол №11 от 27.05.2021года

Декан факультета



Солодуха П.В.

Заведующий кафедрой мировой экономики
института управления и права Тульского
государственного университета, к.э.н., доцент



Смирнова С.Н.

Д.э.н., профессор

(подпись)

Матраева Л.В.

(подпись)

Согласовано
Научная библиотека, директор



И.Г. Маляр

(подпись)

СОДЕРЖАНИЕ

РАЗДЕЛ 1. ПАСПОРТ РАБОЧЕЙ ПРОГРАММЫ ДИСЦИПЛИНЫ (МОДУЛЯ).....	4
1.1. Цель и задачи дисциплины.....	5
1.2. Место дисциплины (модуля) в структуре основной профессиональной образовательной программы высшего образования-программы бакалавриата.....	5
1.3. Планируемые результаты обучения по учебной дисциплине(модулю) в рамках планируемых результатов освоения основной профессиональной образовательной программы высшего образования-программы бакалавриата соотнесенные с установленными индикаторами достижения компетенций.....	5
РАЗДЕЛ 2. СТРУКТУРА И СОДЕРЖАНИЕ ДИСЦИПЛИНЫ (МОДУЛЯ).....	6
2.1 Объем дисциплины (модуля), включая контактную работу обучающегося с педагогическими работниками и самостоятельную работу обучающегося.....	6
2.2 Учебно-тематический план дисциплины (модуля).....	8
РАЗДЕЛ 3. УЧЕБНО-МЕТОДИЧЕСКОЕ ОБЕСПЕЧЕНИЕ САМОСТОЯТЕЛЬНОЙ РАБОТЫ ОБУЧАЮЩИХСЯ ПО ДИСЦИПЛИНЕ (МОДУЛЮ).....	9
3.1. Виды самостоятельной работы обучающихся по дисциплине (модулю).....	9
3.2 Методические указания к самостоятельной работе по дисциплине (модулю).....	10
РАЗДЕЛ 4. ФОНД ОЦЕНОЧНЫХ СРЕДСТВ ДЛЯ ПРОВЕДЕНИЯ ПРОМЕЖУТОЧНОЙ АТТЕСТАЦИИ ОБУЧАЮЩИХСЯ ПО ДИСЦИПЛИНЕ (МОДУЛЮ).....	20
4.1. Форма промежуточной аттестации обучающегося по дисциплине (модулю).....	21
4.2. Перечень компетенций с указанием этапов их формирования в процессе освоения образовательной программы.....	21
4.3. Описание показателей и критериев оценивания компетенций на различных этапах их формирования, описание шкал оценивания.....	22
4.4. Типовые контрольные задания или иные материалы, необходимые для оценки знаний, умений, навыков и (или) опыта деятельности, характеризующих этапы формирования компетенций в процессе освоения образовательной программы.....	24
4.5. Методические материалы, определяющие процедуры оценивания знаний, умений, навыков и (или) опыта деятельности, характеризующих этапы формирования компетенций.....	29
РАЗДЕЛ 5. УСЛОВИЯ РЕАЛИЗАЦИИ ДИСЦИПЛИНЫ (МОДУЛЯ).....	30
5.1. Перечень основной и дополнительной учебной литературы для освоения дисциплины (модуля).....	30
5.1.1.Основная литература.....	30
5.1.2.Дополнительная литература.....	30
5.2. Перечень ресурсов информационно-коммуникационной сети «Интернет», необходимых для освоения учебной дисциплины (модуля).....	30
5.3. Методические указания для обучающихся по освоению дисциплины (модуля).....	31
5.4. Информационно-технологическое обеспечение образовательного процесса дисциплины (модуля).....	33
5.5. Материально-техническое обеспечение образовательного процесса по дисциплине (модулю).....	34
5.6. Образовательные технологии.....	34
ЛИСТ РЕГИСТРАЦИИ ИЗМЕНЕНИЙ.....	36

РАЗДЕЛ 1. ПАСПОРТ РАБОЧЕЙ ПРОГРАММЫ ДИСЦИПЛИНЫ (МОДУЛЯ)

1.1. Цель и задачи учебной дисциплины

Цель дисциплины (модуля) заключается в получении обучающимися теоретических знаний о сущности, содержании институтов и институциональной системы общества в целом, а также основных направлениях ее влияния на эффективность деятельности предприятий; методах и инструментах снижения трансакционных издержек; знаний институциональных основ формирования и функционирования рынка и предприятия для решения прикладных задач профессиональной деятельности высококвалифицированных специалистов в области бухгалтерского учета, анализа и аудита, способных обеспечить адекватное внедрение на предприятиях передовых институтов развития.

Задачи дисциплины (модуля):

1. Изучение теоретико-методологических основы институциональной экономики;
2. Освоение базовых понятий институциональной системы современного предприятия;
3. Формирование целостного представления о сущности трансакционных издержек и их влияния на эффективность деятельности организации;
5. Выяснение сущности и форм институциональных изменений. Необходимость их учета в деятельности современного предприятия.
6. Изучение сущности, содержания и форм контрактных отношений.
7. Выяснение институциональной природы государства и фирмы, их места и роли в экономической жизни общества

1.2. Место дисциплины (модуля) в структуре основной профессиональной образовательной программы высшего образования - программы бакалавриата

Дисциплина (модуль) «Институциональная экономика» реализуется в части основной профессиональной образовательной программы «Бухгалтерский учет, анализ и аудит» по направлению подготовки 38.03.01 Экономика, формируемой участниками образовательных отношений по очной и очно-заочной формам обучения.

Изучение учебной дисциплины «Институциональная экономика» базируется на знаниях и умениях, полученных обучающимися ранее, в ходе освоения программного материала ряда учебных дисциплин: «Социология», «Экономика», «Правоведение».

Перечень последующих дисциплин (модулей), для которых необходимы знания, умения и навыки, формируемые данной дисциплиной (модулем): «Микроэкономика», «Макроэкономика».

1.3. Планируемые результаты обучения по дисциплине (модулю) в рамках планируемых результатов освоения основной профессиональной образовательной программы высшего образования - программы бакалавриата, соотнесенные с установленными индикаторами достижения компетенций

Процесс освоения дисциплины направлен на формирование у обучающихся следующих общепрофессиональных и профессиональных компетенций - (ОПК-1); (ОПК-3) (ПК-1), в соответствии с основной профессиональной образовательной программой высшего образования- программой бакалавриата по направлению подготовки 38.03.01 Экономика

В результате освоения учебной дисциплины обучающийся должен демонстрировать следующие результаты:

Категория компетенций	Код компетенции	Формулировка компетенции	Код и наименование индикатора достижения компетенции	Результаты обучения
Экономика	ОПК-1	Способен применять знания (на промежуточном уровне) экономической теории при решении прикладных задач	ОПК-1.2. Решает прикладные задачи на основе положений экономической теории	<p>Знать: -теоретико-методологические подходы институциональной экономики к изучению экономических систем и процессов; - основные категории и принципы институциональной экономики.</p> <p>Уметь: -определять роль конкретных институтов в деятельности организации; -использовать институциональные инструменты в процессе выполнения должностных функций.</p> <p>Владеть: навыками принятия решения, с опорой на институциональные факторы достижения результатов.</p>

Экономика	ОПК-3	Способен анализировать и содержательно объяснять природу экономических процессов на микро и макроуровне	ОПК-3.3 Проводит анализ экономических процессов и интерпретирует полученные результаты	Знать: -институциональные методы анализа хозяйственной деятельности государства и предприятия. Уметь: -применять институциональные методы анализа в ходе определения наиболее оптимальных управленческих решений; Владеть: - навыками использования институциональных инструментов в процессе анализа и интерпретации экономических процессов и явлений
Бухгалтерский учет	ПК-1	Способен организовать и планировать процесс формирования информации в системе бухгалтерского учета	ПК 1.1. Обрабатывать первичные бухгалтерские документы.	Знать: Сущность и содержание основных норм и правил организации бухгалтерского учета на предприятии Уметь: Правильно применять нормативные документы в процессе обработки бухгалтерских документов Владеть: Навыками учета институциональных факторов в процессе анализа состояния бухгалтерской документации

РАЗДЕЛ 2. СТРУКТУРА И СОДЕРЖАНИЕ ДИСЦИПЛИНЫ (МОДУЛЯ)

2.1. Объем дисциплины (модуля), включая контактную работу обучающегося с педагогическим работниками и самостоятельную работу обучающегося

Общая трудоемкость учебной дисциплины, изучаемой в 1 семестре, составляет 2 зачетные единицы (72 часа).

По дисциплине (модулю) предусмотрен зачет.

Очная форма обучения:

Вид учебной работы	Всего, часов	Семестры			
		1			
Контактная работа обучающихся с педагогическими работниками (по видам учебных занятий) (всего):	36	36			
Учебные занятия лекционного типа	10	10			
<i>из них: в форме практической подготовки</i>	-	-			
Практические занятия	10	10			
<i>из них: в форме практической подготовки</i>	-	-			
Лабораторные занятия	-	-			
<i>из них: в форме практической подготовки</i>	-	-			
Иная контактная работа (ИКР)	16	16			
<i>из них: в форме практической подготовки</i>	-	-			
Самостоятельная работа обучающихся, всего	27	27			
Контроль промежуточной аттестации, (час)	9	9			
Форма промежуточной аттестации		зачет			
ОБЪЕМ ДИСЦИПЛИНЫ В ЧАСАХ	72	72			

Очно-заочная форма обучения

Вид учебной работы	Всего, часов	Семестры			
		1			
Контактная работа обучающихся с педагогическими работниками (по видам учебных занятий) (всего):	24	24			
Учебные занятия лекционного типа	6	6			
<i>из них: в форме практической подготовки</i>	-	-			
Практические занятия	6	6			
<i>из них: в форме практической подготовки</i>	-	-			
Лабораторные занятия	-	-			
<i>из них: в форме практической подготовки</i>	-	-			
Иная контактная работа (ИКР)	12	12			
<i>из них: в форме практической подготовки</i>	-	-			
Иная контактная работа. Практическая	-	-			

ПОДГОТОВКА				
Самостоятельная работа обучающихся, всего	39	39		
Контроль промежуточной аттестации, (час)	9	9		
Форма промежуточной аттестации		<i>зачет</i>		
ОБЪЕМ ДИСЦИПЛИНЫ В ЧАСАХ	72	72		

2.2. Учебно-тематический план дисциплины (модуля)

Очная форма обучения:

Раздел, тема	Виды учебной работы, академических часов										
	Всего	Самостоятельная работа	Контактная работа обучающихся с педагогическими работниками								
			Всего	Лекционные занятия из них: в форме практической подготовки Семинарские/практические из них: в форме практической подготовки	Лабораторные занятия из них: в форме практической подготовки	Иная контактная работа из них: в форме практической подготовки					
Модуль 1. (Семестр 1)											
Раздел 1. Введение в институциональную экономику	36	16	20	6	-	4	-	-	-	8	-
Раздел 2. Фирма и государство как институциональные соглашения	27	11	16	6	-	4	-	-	-	8	-
Контроль промежуточной аттестации (час)	9										
Общий объем, часов	72	27	36	12	-	8	-	-	-	16	-

Очно-заочная форма обучения:

Раздел, тема	Виды учебной работы, академических часов										
	Всего	Самостоятельная работа	Контактная работа обучающихся с педагогическими работниками								
			Всего	Лекционные занятия из них: в форме практической подготовки Семинарские/практические из них: в форме практической подготовки	Лабораторные занятия из них: в форме практической подготовки	Иная контактная работа из них: в форме практической подготовки					
Модуль 1. (Семестр 1)											
Раздел 1. Введение в	36	20	16	4	-	4	-	-	-	8	-

Раздел, тема	Виды учебной работы, академических часов										
	Всего	Самостоятельная работа	Контактная работа обучающихся с педагогическими работниками								
			Всего	Лекционные занятия из них: в форме практической семинарские	практические из них: в форме практической подготовки	Лабораторные занятия из них: в форме практической подготовки	Иная контактная работа из них: в форме практической подготовки				
институциональную экономику											
Раздел 2. Фирма и государство как институциональные соглашения	27	19	8	2	-	2	-	-	-	4	-
Контроль промежуточной аттестации (час)	9										
Общий объем, часов	72	39	24	6	-	6	-	-	-	12	-

РАЗДЕЛ 3. УЧЕБНО-МЕТОДИЧЕСКОЕ ОБЕСПЕЧЕНИЕ САМОСТОЯТЕЛЬНОЙ РАБОТЫ ОБУЧАЮЩИХСЯ ПО ДИСЦИПЛИНЕ (МОДУЛЮ)

3.1. Виды самостоятельной работы обучающихся по дисциплине (модулю)

Очная форма обучения

Раздел, тема	Всего	Виды самостоятельной работы обучающихся					
		Академическая активность, час	Форма академической активности	Выполнение практ. заданий, час	Форма практического задания	Рубежный текущий контроль, час	Форма рубежного текущего контроля
Раздел 1. Введение в институциональную экономику	16	6	Подготовка к лекционным и практическим занятиям, самостоятельное изучение раздела в ЭИОС	8	Кейс-задание	2	Компьютерное тестирование или иная форма рубежного контроля по усмотрению преподавателя
Раздел 2. Фирма и государство как институциональные соглашения	11	5	Подготовка к лекционным и практическим занятиям, самостоятельное изучение раздела в ЭИОС	4	Кейс-задание	2	Компьютерное тестирование или иная форма рубежного контроля по усмотрению преподавателя
Общий объем по модулю/семестру, часов	27	11		12		4	

Очно-заочная форма обучения

Раздел, тема	Всего	Виды самостоятельной работы обучающихся					
		Академическая активность, час	Форма академической активности	Выполнение практ. заданий, час	Форма практического задания	Рубежный текущий контроль, час	Форма рубежного текущего контроля
Раздел 1. Введение в институциональную экономику	20	10	Подготовка к лекционным и практическим занятиям, самостоятельное изучение раздела в ЭИОС	8	Кейс-задание	2	Компьютерное тестирование или иная форма рубежного контроля по усмотрению преподавателя
Раздел 2. Фирма и государство как институциональные соглашения	19	13	Подготовка к лекционным и практическим занятиям, самостоятельное изучение раздела в ЭИОС	4	Кейс-задание	2	Компьютерное тестирование или иная форма рубежного контроля по усмотрению преподавателя
Общий объем по модулю/семестру, часов	39	23		12		4	

3.2. Методические указания к самостоятельной работе по дисциплине (модулю)

Раздел 1. ВВЕДЕНИЕ В ИНСТИТУЦИОНАЛЬНУЮ ЭКОНОМИКУ

Тема 1.1. Институты и их роль в экономической жизни общества

Цель: Научиться осуществлять анализ сущности и содержания институциональной системы, роли ее отдельных компонентов в хозяйственной деятельности,

Перечень изучаемых элементов содержания:

Ограниченная рациональность. Оппортунистическое поведение. Нормы и правила. Экономические правила. Права. Иерархия правил Механизм принуждения к исполнению правил. Институты. Функции институтов. Координационная функция институтов. Распределительная функция институтов. Неформальные правила. Формальные правила. Институциональная система. Институциональная среда. Значение институтов

Вопросы для самоподготовки:

1. Что такое институт?
2. Чем отличаются определения институтов в различных научно теоретических школах?
3. Всякое ли правило является институтом?
4. Всегда ли наличие регулярности в поведении означает существование соответствующего института?
5. Всякое ли правило является институтом?
- 6 Назовите основные составляющие института.
7. Назовите основные функции институтов.

8. В чем отличие институтов от организаций? Приведите пример.
9. Чем формальные правила отличаются от неформальных?
10. Может ли государство влиять на изменение неформальных правил?
11. Какова логика действия механизма принуждения правила к исполнению?
12. Что означают понятия институциональная система и институциональная среда?
13. Что такое оппортунистическое поведение и каковы его основные формы?

Тема 1.2. Трансакции и трансакционные издержки. Институциональные инструменты их оптимизации.

Цель: Выяснить сущность и причины возникновения трансакционных издержек понимать и оценивать их влияние на хозяйственную деятельность. Изучить институциональные факторы, влияющие на их динамику.

Перечень изучаемых элементов содержания:

Доверительные блага. Опытные блага. Исследуемые блага. Трансакция и ее содержание. Формы трансакций. Трансакция рационалирования. Трансакция управления. Торговая трансакция. Трансакционные издержки и их формы. Издержки выявления альтернатив. Издержки заключения контрактов. Издержки измерения. Издержки оппортунистического поведения. Издержки спецификации и защиты прав собственности. Трансформационные издержки. Влияние трансакционных издержек на экономическую деятельность.

Вопросы для самоподготовки:

1. Что такое трансакция и чем она отличается от обмена?
2. Каковы основные виды трансакций и в чем их отличия?
3. Что такое трансакционные издержки?
4. Чем отличаются трансформационные издержки от трансакционных?
5. Может ли распределение трансакционных издержек между участниками обмена влиять на общую величину этих издержек?
6. Каковы основные формы трансакционных издержек?
7. Назовите особенность издержки выявления альтернатив?
8. При каких обстоятельствах возникают издержки заключения контрактов и какие они бывают?
9. Назовите способы снижения издержек оппортунистического поведения?
10. Почему следует учитывать издержки спецификации и защиты?

Тема 1.3. Внешние эффекты и альтернативные режимы собственности

Цель: Изучить сущность и причины возникновения внешних эффектов в экономике. Понять особенность институционального подхода в объяснении понятия собственности и ее разнообразных режимов. Уяснить влияние прав собственности на результаты экономической деятельности

Перечень изучаемых элементов содержания:

Внешние экстерналии. Внутренние экстерналии. Потребительские экстерналии. Права собственности и их исключительность. Свободный доступ. Спецификация и размывание прав собственности. Государственная собственность. Коммунальная собственность. Частная собственность. Влияние прав собственности на экономическую эффективность. Теорема Коуза.

Вопросы для самоподготовки:

1. Что такое внешний эффект?
2. Внешние и внутренние эффекты (экстерналии).
3. Чем внешние экстерналии отличаются от внутренних?
4. Сколько альтернативных режимов собственности различает теория прав собственности?
5. Что такое «пучок прав собственности»? Поясните связь между теми правомочиями, которые входят в «пучок прав собственности» на актив, и ценностью этого актива?
6. В чем заключается общий смысл теоремы Р. Коуза?
7. Что такое «размывание» прав собственности?
8. Что является причиной размывания прав собственности? Приведите примеры.
9. Может ли экономическое благо находиться в режиме свободного доступа?
10. Почему при общем доступе к ограниченному ресурсу происходит его истощение и какие способы противодействия этому явлению вам известны?
11. Каковы основные преимущества и недостатки режима частной собственности на некое благо?
12. К каким экономическим последствиям приводит режим коммунальной собственности на некое благо?

ПРАКТИЧЕСКОЕ ЗАДАНИЕ К РАЗДЕЛУ 1

Форма практического задания: кейс-задания

Кейс-задание 1. Проблема координации

Парень и девушка решили пойти в кино и договорились встретиться в метро на станции «Комсомольская». Однако, они не предусмотрели, что в московском метро с таким названием есть две станции, которые находятся на различных линиях. Одна на Кольцевой линии, а другая на Сокольнической. Возникает проблема координации. Если молодые люди придут на одну и ту же станцию, их встреча состоится, и они смогут достичь своей цели сходить в кино. Если они будут ожидать друг друга на разных станциях, то этого не произойдет и скорее всего посмотреть фильм им не удастся.

Задание

1. Составьте матрицу, с помощью которой можно описать подобное взаимодействие.
2. Найдите и дайте характеристику возможным равновесным ситуациям предложенного примера.
3. Опишите какие социально-экономические явления могут обеспечить наиболее оптимальное взаимодействие сторон в подобной ситуации

Кейс-задание 2. Измерение транзакционных издержек.

Фирме необходимо провести маркетинговое исследование для выяснения емкости рынка рыбной продукции в Москве. При этом фирма может сделать эту работу самостоятельно, или заказать исследование специализированной компании. Очевидно, что главным критерием принятия того, или иного решения будет величина затрат.

Цена исследования маркетинговой компании составляет 6000\$. Производственные издержки опроса как для самой фирмы, так и для маркетинговой компании составляют:

- оплата труда агентов, производящих опрос - 1000\$;
- оплата респондентов, участвующих в опросе - 1000\$;
- печать анкет - 200\$.

Следует иметь в виду, что кроме этого фирма при выборе имеющихся альтернатив столкнется с необходимостью покрыть следующие транзакционные издержки

- постановка задач исследования - 200\$;

- поиск и сравнение предложений маркетинговых компаний-400\$;
- заключение договора с маркетинговой компанией и контроль за выполнением ею работы – 300\$;
- разработка анкеты и плана опроса – 1800\$;
- поиск и выборка аудитории для опроса – 1500\$;
- отбор и консультация персонала для проведения опроса – 500\$;
- обработка материалов и подготовка отчета – 1500\$

Задание.

1. Определить сумму транзакционных издержек при самостоятельном проведении маркетингового исследования.
2. Определить сумму транзакционных издержек при выборе маркетинговой компании
3. Рассчитать сумму общих транзакционных издержек фирмы и маркетинговой компании, если последняя привлекается к проведению исследования.
4. Какую альтернативу скорее всего выберет фирма, самостоятельно проводить маркетинговое исследование, или обратиться в специализированную компанию.

Кейс-задание3. Роль прав собственности в распределении благ на основе теоремы Коуза.

Населенный пункт Солнечное находится вблизи аэропорта из которого ежедневно совершается 10 рейсов. В летний период, когда грузопоток возрос руководство аэропорта решило организовать еще один дополнительный рейс ежедневно. С вводом его в эксплуатацию издержки аэропорта составят 1000\$, а общий доход 1500\$ ежедневно. Следует иметь в виду, что в силу особенностей аэропорта этот дополнительный 11 рейс может производиться только в ночное время, а это означает, что шум двигателей самолетов будет существенно мешать сну граждан населенного пункта. Постоянное недосыпание отразится на производительности и снизит доходы жителей на 600\$ ежедневно.

Задание. Нужно определить будет ли организован дополнительно 11 рейс если:

1. Право на запрещение организацию дополнительного 11 рейса принадлежит аэропорту.
2. Право на запрещение организацию дополнительного 11 рейса принадлежит жителям населенного пункта.

РУБЕЖНЫЙ КОНТРОЛЬ К РАЗДЕЛУ 1

форма рубежного контроля – компьютерное тестирование

Тесты:

1. *Какое из приведенных определений не является определением института:*
 - а) совокупность ролей и статусов, предназначенная для удовлетворения определенной потребности
 - б) объединение граждан для защиты общих интересов
 - в) принятая в настоящее время система общественной жизни
 - г) коллективное действие по контролю, освобождению и расширению индивидуального действия

2. *К социально-экономическим институтам, снижающим транзакционные издержки оппортунистического поведения на рынке труда относится:*
 - а) рекомендательные письма;
 - б) резюме соискателя рабочего места;
 - в) ставка заработной платы;
 - г) документ, об окончании учебного заведения.

3. *Трансакция это:*

- а) любая сделка, совершаемая между экономическими агентами;
- б) сделка, ведущая к обмену товарами, но не услугами;
- в) издержки ведения переговоров;
- г) издержки поиска информации.

4. *К транзакционным издержкам относятся*

- а) издержки, связанные с текущей производственной деятельностью;
- б) цена колбасы в магазине;
- в) затраты на охрану предприятия;
- г) затраты на оплату труда дантиста в зубоучебной клинике.

5. *К факторам, обеспечивающим действенность неформальных правил, нельзя отнести:*

- а) юридические санкции;
- б) социальные санкции;
- в) внутреннюю обязательность правил для человека;
- г) остракизм.

6. *Принцип полной рациональности заключается в*

- а) оптимизации индивидуальной функции полезности;
- б) соответствии между поставленными целями и используемыми средствами;
- в) последовательном применении принятого правила рациональности;
- г) отсутствии ограничений индивидуальной функции полезности в виде затрат на получение и обработку информации.

7. *Принцип ограниченной рациональности представляет собой:*

- а) рациональность индивидуального выбора, ограниченная коллективными нормами и правилами;
- б) стремление к полной рациональности выбора, ограниченное наблюдаемыми изменениями внешних факторов, воздействующих на экономического агента;
- в) стремление к рациональности выбора в условиях недостатка информации;
- г) стремление получить максимальный выбор при минимальных затратах.

8. *Пучок правомочий в классификации А. Оноре состоит из:*

- а) 3 правомочий;
- б) 5 правомочий
- в) 7 правомочий;
- г) 11 правомочий.

9. *Спецификация прав собственности это:*

- а) процесс уточнения особенностей применения прав собственности в различных отраслях экономики;
- б) процесс обеспечения исключительного характера прав собственности, часто заключающийся в закреплении отдельных правомочий за разными экономическими агентами;
- в) процесс, направленный на то, чтобы собственник вновь обрел полноценный контроль над своей собственностью;

г) процедура распределения полномочий в организации.

10. Под размыванием прав собственности понимается:

а) возможность передачи собственником отдельных своих правомочий различным экономическим агентам;

б) разделение собственности предприятия между государством и частными инвесторами;

в) невозможность обеспечить контроль собственника за обеспечением отдельных его правомочий;

г) распылением акционерного капитала фирмы между значительным количеством мелких акционеров

Раздел 2. ФИРМА И ГОСУДАРСТВО КАК ИНСТИТУЦИОНАЛЬНЫЕ СОГЛАШЕНИЯ

Тема 2.1. Теория контрактов в институциональной экономике

Цель: Изучить сущность контрактов, их особенности и типологию. Понять роль различных форм контрактов в осуществлении экономической деятельности.

Перечень изучаемых элементов содержания:

Понятие контракта. Основные типы контрактов и их особенности. Специфические и неспецифические ресурсы. Контракт о продаже и контракт о найме. Характеристика властных отношений. Классический, неоклассический и отношенческий контракты. Явные и неявные контракты.

Вопросы для самоподготовки:

1. В чем состоит особенность определения контракта в новой институциональной экономической теории?
2. Какова роль контракта в системе экономических отношений?
3. Дайте характеристику основным видам контрактов.
4. Сравните структуру и параметры основных типов контрактов
5. Какие факторы влияют на выбор типа контракта
6. Какой контракт называется отношенческим?
7. Назовите основные характеристики отношенческого контракта.
8. Определите условия эффективности классического, неоклассического и отношенческого контрактов.
9. Какие требования предъявляются к полному контракту?
10. Какой ресурс называется «специфическим» и каковы характеристики специфичности ресурса?
11. За счет чего неоклассический контракт более гибкий, чем контракт классический?
12. В чем отличие экономических функций контрактов в теориях *ex ante* и *ex post* соответственно?

Тема 2.2. Контрактная природа фирмы и государства.

Цель: Понять альтернативные подходы к обоснованию причин существования фирмы в условиях рыночной экономики. Выяснить институциональную природу государства и его основные функции.

Перечень изучаемых элементов содержания:

Институциональная природа фирмы. Организационная структура фирмы. Специфические и неспецифические ресурсы. Оптимальные границы фирмы. Общественные блага. Коллективные блага. Проблема безбилетника. Спонтанный экономический порядок. Институциональная природа государства и его функции. Социальный контракт. Институциональные модели государства. Оседлый бандит. Бандит-гастролер.

Вопросы для самоподготовки:

1. Как рассматривает фирму стандартная экономическая теория?
2. В чем особенности методологии институциональной теории фирмы?
3. Как Р. Коуз объясняет возникновение фирмы и ее границы?
4. Как объясняет границы фирмы О. Уильямсон?
5. Что является основной причиной возникновения асимметричности информации и высоких издержек контроля над действиями агента?
6. Назовите основные формы оппортунистического поведения агента и издержек, с ним связанных.
7. Как можно решить проблему принципала и агента?
8. Какую организационно-правовую форму, скорее всего будут стремиться придать своему бизнесу лица, обладающие уникальными профессиональными качествами (художники, писатели и др.)?
9. Что такое государство? Дайте определение государству с точки зрения различных наук, Какое из них Вы считаете наиболее полным?
10. Как Д.Норт определяет понятие «государство»?
11. С чем связано увеличение масштабов государства в последнее столетие?
12. Ради чего граждане добровольно отказываются от части своих «естественных» прав и передают их государству?
13. Каковы предпосылки существования контрактного государства?
14. Как объясняет появление государства теория эксплуатации Гоббса?
15. Как теория социального контракта Локка объясняет появление государства?
16. В чем отличие принципа гастролирующего бандита от оседлого бандита и как его можно применить в объяснении природы государства?
17. Что такое рентоориентированное поведение?
18. Какая роль, по мнению Т. Веблена, должна отводиться государству в экономической сфере?

ПРАКТИЧЕСКОЕ ЗАДАНИЕ К РАЗДЕЛУ 2

Форма практического задания: кейс-задания

Кейс-задание 1. Сравнительные характеристики различных видов контрактов.

Сравните структуру и параметры основных типов контрактов. Результаты представьте в табличной форме

Контракт/ характеристика	Классический	Неоклассический	ИмPLICITный
Характеристика сторон контракта			
Форма контракта			

Отношения между сторонами			
Период, на который заключается контракт			
Способ адаптации к неопределенным обстоятельствам			
Стимулы к выполнению условий контракта			
Санкции за неисполнение условий контракта			
Инстанция, которой разрешаются конфликты			
Примеры			

Кейс-задание 2. Оценка использования специфических ресурсов

Издательство «Петров и К^о» выпускает переводную экономическую литературу. Как вы могли бы посоветовать г-ну Петрову строить отношения с теми немногими переводчиками, которые специализируются на экономических текстах?

- а) пригласить их в штат издательства;
- б) использовать контракты на перевод конкретного текста;
- в) использовать долгосрочные контракты, не вводя в штат;
- г) в зависимости от квалификации переводчика использовать а, б или в.

Кейс-задание 3. Выбор наиболее эффективной формы контракта.

Предположим, вы являетесь агентом по продажам и вам предложено на выбор три контракта: первый предполагает высокое фиксированное вознаграждение (базовую заработную плату) и низкий уровень комиссионных, второй низкое фиксированное вознаграждение и высокий уровень комиссионных, третий- еще более низкое фиксированное вознаграждение и максимально высокий уровень комиссионных. Как будет зависеть выбор контракта от конъюнктуры рынка? Изобразите графически

Кейс-задание 4. Сравнение характеристик фирмы в различных теоретических подходах

Сравните основные характеристики фирмы в неоклассическом и институциональном подходах

Характеристики	Неоклассическая теория фирмы	Институциональная теория фирмы
Сущность фирмы		

Основная функция фирмы		
Цель фирмы		
Объект управления		
Субъект управления		

Кейс-задание 5. Экономическая основа лоббизма при принятии политических решений.

Пусть в условной стране 2 млн. граждан, из которых 100 тыс. - угольщики. От введения государственной поддержки угольной отрасли угольщики получают доход в 100 руб. на каждого работника. Все граждане страны потерпят убыток в 6 руб. на человека. Рассчитайте и обоснуйте может ли быть введена в этой стране государственная поддержка угольной отрасли.

РУБЕЖНЫЙ КОНТРОЛЬ К РАЗДЕЛУ 2

форма рубежного контроля – компьютерное тестирование

Тесты

1. Контракт – это

- а) правила, структурирующие в пространстве и во времени обмен между двумя и более экономическими агентами посредством определения обмениваемых прав и взятых обязательств, и определения механизма их исполнения;
- б) документ, подписанный двумя сторонами сделки, выражающий их волю к совершению определенных трансакций, направленных на достижение несовпадающих, но взаимосвязанных экономических интересов;
- в) соглашение субъектов рыночной деятельности, соответствующее нормам закона и зарегистрированное в установленном порядке органами государственной власти, которые приняли на себя защиту условий соблюдения соглашения;
- г) действие, противопоставляющее себя другому экономическому действию, и имеющее целью достижение координации усилий для обеспечения дополнительной экономической выгоды координируемых субъектов деятельности.

2. Гарантом выполнения условий классического контракта выступает:

- а) государство;
- б) фирма;
- в) сами экономические субъекты;
- г) нет верного ответа

3. Издержки, которые не отражены в условиях контракта называются:

- а) внешние эффекты;
- б) трансакционные издержки;
- в) бухгалтерские издержки
- г) трансформационные издержки.

4. Вы заключили со своим другом пари, призвав в свидетели вашего общего

знакомому, который известен вам обоим своей непредвзятостью. Какой тип контракта вы заключили:

- а) классический;
- б) неоклассический;
- в) отношенческий;
- г) такое пари нельзя считать контрактом.

5. Соревнование агентов как способ ограничения проблемы «принципал-агента» целесообразно применять:

- а) в сплоченных коллективах;
- б) при выполнении коллективной работы;
- в) вне зависимости от системы ценностей, распространенной в трудовом коллективе;
- г) в ситуациях, когда можно внятно оценить вклад каждого работника.

6. Фирма в институциональной теории это:

- а) сложная иерархическая структура, действующая в условиях рыночной неопределенности;
- б) производственная единица, деятельность которой описывается производственной функцией, а целью является максимизация прибыли;
- в) система взаимодействия разных уровней проявления предпринимательской функции
- г) нет верного ответа.

7. Если рассматривать фирму с точки зрения технологического подхода, или производственной функции, то оптимальные ее размеры достигаются в случае:

- а) полной загрузки производственных площадей;
- б) исчерпания экономии от масштаба;
- в) установление максимально высоких цен на свою продукцию;
- г) все предыдущие ответы верны.

8. Дивизиональная организационная структура фирмы обладает преимуществом если:

- а) фирма достигает больших размеров, продавая стандартизированную продукцию в одном из регионов страны, где она территориально расположена;
- б) основной целью деятельности фирмы являются научно-технические разработки;
- в) условия на рынках реализации продукции быстро меняются, а организация достаточно велика по своему размеру;
- г) если фирма относится к категории малых предприятий.

9. Какой из перечисленных ниже видов ресурсов является, на ваш взгляд, специфическим:

- а) знание наизусть таблицы умножения;
- б) умение работать на компьютере;
- в) стандартная марка стали
- г) уникальный акробатический трюк, выполняемый группой из трех акробатов.

10. Оптимальные размеры фирмы, с точки зрения институционального подхода достигаются в случае:

- а) минимальных издержек на коалицию ресурсов их владельцами;
- б) минимального количества транзакций, определяемых рыночным механизмом;
- в) равенства предельных издержек рыночных транзакций и предельных транзакций внутри фирмы;
- г) нет верного ответа.

11. В рамках институционального подхода границы государства определяются:

- а) его захватнической позицией;
- б) его способностью осуществлять контроль на определенной территории и облагать налогами граждан;
- в) политической волей;
- г) установлением формальных «правил игры» на определенной территории.

12. В рамках неинституциональной теории причиной появления государства является:

- а) минимизация транзакционных издержек;
- б) способность государства управлять экономическими процессами;
- в) «присмотр» за рыночным механизмом;
- г) политическая воля отдельных групп интересов.

13. Государство, которое стремится максимизировать свой доход, неинституционалисты называют:

- а) моделью «стационарного бандита»;
- б) моделью восточной деспотии;
- в) паутинообразной моделью;
- г) моделью «бандита гастролера».

14. Условие минимально допустимого вмешательства государства в экономику:

- а) фиаско рынка;
- б) защита покупателя;
- в) защита отечественного товаропроизводителя;
- г) контроль над ценами на основные продукты питания.

15. Логроллинг- это:

- а) процесс торговли политиками своими голосами друг с другом;
- б) распределение не принадлежащих агенту ресурсов в целях получения личной выгоды без их непосредственного использования;
- в) любые действия по продвижению необходимых законодательных решений заинтересованными лицами или группой лиц;
- г) риск невыполнения распоряжений, с которыми сталкивается политик, когда он дает поручение бюрократам.

РАЗДЕЛ 4. ФОНД ОЦЕНОЧНЫХ СРЕДСТВ ДЛЯ ПРОВЕДЕНИЯ ПРОМЕЖУТОЧНОЙ АТТЕСТАЦИИ ОБУЧАЮЩИХСЯ ПО ДИСЦИПЛИНЕ (МОДУЛЮ)

4.1. Форма промежуточной аттестации обучающегося по дисциплине (модулю)

Контрольным мероприятием промежуточной аттестации обучающихся по учебной дисциплине является **зачет**, который проводится в **устной или письменной** форме.

4.2. Перечень компетенций с указанием этапов их формирования в процессе освоения образовательной программы

Код компетенции	Содержание компетенции (части компетенции)	Результаты обучения	Этапы формирования компетенций в процессе освоения образовательной программы
ОПК-1	Способен применять знания (на промежуточном уровне) экономической теории при решении прикладных задач	ЗНАТЬ: -теоретико-методологические подходы институциональной экономики к изучению экономических систем и процессов; - основные категории и принципы институциональной экономики.	Этап формирования знаний
		УМЕТЬ: -определять роль конкретных институтов в деятельности организации; -использовать институциональные инструменты в процессе выполнения должностных функций.	Этап формирования умений
		ВЛАДЕТЬ: навыками принятия решения, с опорой на институциональные факторы достижения результатов	Этап формирования навыков и получения опыта
ОПК-3	Способен анализировать и содержательно объяснять природу экономических процессов на микро и макроуровне	ЗНАТЬ: -институциональные методы анализа хозяйственной деятельности государства и предприятия.	Этап формирования знаний
		УМЕТЬ: -применять институциональные методы анализа в ходе определения наиболее оптимальных управленческих решений;	Этап формирования умений

		ВЛАДЕТЬ: - навыками использования институциональных инструментов в процессе анализа и интерпретации экономических процессов и явлений	Этап формирования навыков и получения опыта
ПК-1	Способен организовать и планировать процесс формирования информации в системе бухгалтерского учета	ЗНАТЬ: Сущность и содержание основных норм и правил организации бухгалтерского учета на предприятии	Этап формирования знаний
		УМЕТЬ: -Правильно применять нормативные документы в процессе обработки бухгалтерских документов	Этап формирования умений
		ВЛАДЕТЬ: Навыками учета институциональных факторов в процессе анализа состояния бухгалтерской документации	Этап формирования навыков и получения опыта

4.3 Описание показателей и критериев оценивания компетенций на различных этапах их формирования, описание шкал оценивания

Код компетенции	Этапы формирования компетенций	Показатель оценивания компетенции	Критерии и шкалы оценивания
ОПК-1; ОПК-3; ПК-1;	Этап формирования знаний.	Теоретический блок вопросов. Уровень освоения программного материала, логика и грамотность изложения, умение самостоятельно обобщать и излагать материал	1) обучающийся глубоко и прочно освоил программный материал, исчерпывающе, последовательно, грамотно и логически стройно его излагает, тесно увязывает с задачами и будущей деятельностью, не затрудняется с ответом при видоизменении задания, умеет самостоятельно обобщать и излагать

			<p>материал, не допуская ошибок – 9-10 баллов;</p> <p>2) обучающийся твердо знает программный материал, грамотно и по существу излагает его, не допуская существенных неточностей в ответе на вопрос, может правильно применять теоретические положения -8-9 баллов;</p> <p>3) обучающийся освоил основной материал, но не знает отдельных деталей, допускает неточности, недостаточно правильные формулировки, нарушает последовательность в изложении программного материала - 6-8 баллов;</p> <p>4) обучающийся не знает значительной части программного материала, допускает существенные ошибки -0-6 баллов.</p>
ОПК-1; ОПК-3; ПК-1;	Этап формирования умений.	<p>Аналитическое задание (<i>задачи, кейсы, проблемные ситуации и т.д.</i>)</p> <p>Практическое применение теоретических положений применительно к профессиональным задачам, обоснование принятых решений</p>	<p>1) свободно справляется с задачами и практическими заданиями, правильно обосновывает принятые решения, задание выполнено верно, даны ясные аналитические выводы к решению задания, подкрепленные теорией - 9-10 баллов;</p> <p>2) владеет необходимыми умениями и навыками при выполнении практических заданий, задание выполнено верно, отмечается хорошее развитие аргумента, однако отмечены погрешности в ответе, скорректированные при собеседовании -</p>
ОПК-1; ОПК-3; ПК-1;	Этап формирования	Аналитическое задание (<i>задачи,</i>	

	<p>навыков и и получения опыта.</p>	<p><i>кейсы, проблемные ситуации и т.д.)</i></p> <p>Решение практических заданий и задач, владение навыками и умениями при выполнении практических заданий, самостоятельность, умение обобщать и излагать материал.</p>	<p>8-9 баллов;</p> <p>3) испытывает затруднения в выполнении практических заданий, задание выполнено с ошибками, отсутствуют логические выводы и заключения к решению 6-8 баллов;</p> <p>4) практические задания, задачи выполняет с большими затруднениями или задание не выполнено вообще, или задание выполнено не до конца, нет четких выводов и заключений по решению задания, сделаны неверные выводы по решению задания - 0-6 баллов.</p>
--	-------------------------------------	-------------------------------------------------------------------------------------------------------------------------------------------------------------------------------------------------------------------------	--------------------------------------------------------------------------------------------------------------------------------------------------------------------------------------------------------------------------------------------------------------------------------------------------------------------------------------------------------------------------------------------------------------------------------------------------

4.4. Типовые контрольные задания или иные материалы, необходимые для оценки знаний, умений, навыков и (или) опыта деятельности, характеризующих этапы формирования компетенций в процессе освоения образовательной программы

Примерные вопросы для проведения промежуточной аттестации обучающихся по учебной дисциплине (модулю)

Теоретический блок вопросов:

1. Исторические предпосылки и логика возникновения институционального направления в экономической теории.
2. Сущность институтов и их роль в экономической жизни общества.
3. Организации и институты их общие черты и отличия.
4. Формальные и неформальные институты.
5. Социально-экономические функции институтов.
6. Структура институциональной системы общества.
7. Институты, институциональные устройства и институциональные инструменты.
8. Понятие транзакции и ее структура.
9. Основные виды транзакций и условия их реализации.
10. Сущность транзакционных издержек и их классификация.
11. Основные виды транзакционных издержек.
12. Влияние транзакционных издержек на экономическую деятельность.
13. Права собственности как важнейший экономический институт.
14. Альтернативные режимы и соответствующие им формы собственности.
15. Проблема спецификации и размывания прав собственности в экономической деятельности.
16. Роль теоремы Р. Коуза в объяснении экономической роли прав собственности.

17. Понятие контракта и его структура.
18. Основные виды контрактов и их характеристика.
19. Особенности неоклассического контракта.
20. Отношенческие (имплицитные) контракты и их роль в современной экономике.
21. Причины, виды и способы преодоления постконтрактного оппортунизма.
22. Особенности институционального подхода к объяснению природы фирмы.
23. Основные формы оппортунистического поведения агента и издержек, с ним связанных.
24. Проблема взаимоотношения «принципала» - «агента» и варианты ее решения.
25. Функциональные формы экономической организации. Холдинговая, мультидивизиональная и смешанная внутрифирменные структуры.
26. Институциональная характеристика американской и японской фирмы.
27. Институциональная природа государства.
28. Государство как агентство по созданию и защите общественных благ.
29. Контрактная и эксплуататорская концепции государства.
30. Основные функции государства и их содержание.

Аналитические задания

Задание 1

Сидячих мест в общественном транспорте всегда меньше чем претендентов на них. Укажите все варианты регулирования доступа к сидячим местам, сравнив преимущества и недостатки каждого из них.

Задание 2

Поясните каждый из типов издержек и распределите их на ex ante или ex post

Пример издержек	Издержки ex ante	Издержки ex post
Издержки поиска информации:		
Издержки ведения переговоров:		
Издержки мониторинга и предупреждения оппортунизма:		
Издержки измерения:		
Издержки спецификации и защиты прав собственности:		
Издержки заключения контракта:		
Издержки защиты от третьих лиц:		

Задание 3

На семинаре по институциональной экономике спорят два студента. Один утверждает: «Для уверенности в том, что обязательства по контракту будут выполнены, сторонам надо учесть и предвидеть все возможные обстоятельства, которые могут произойти, внести их в конкретное соглашение и заверить его у нотариуса. Такой контракт и называется термином «фирма». Другой возражает: «В таком случае существование фирм как таковых вообще невозможно» Кто из студентов прав в этом споре?

Примерные тесты для проведения зачета

1. К основным элементам институциональной модели «экономического субъекта» относятся:
 - а) ограниченная рациональность, т.е. стремление к рациональному действию при недостаточных аналитических возможностях;
 - б) склонность к оппортунистическому поведению;
 - в) неполная информированность и высокие издержки обработки информации;
 - г) полная информированность и высокие издержки обработки информации.

2. В экономический анализ впервые понятие института было включено:
 - а) Т. Вебленом;
 - б) У. Митчеллом;
 - в) Дж. Коммонсом;
 - г) Э. Дюркгеймом

3. Базовую единицу анализа институциональной экономической теории представляет:
 - а) трансакционные издержки;
 - б) институты;
 - в) фирма;
 - г) рынок.

4. Норма-это:
 - а) регулярность в поведении индивидов, опирающаяся на санкции;
 - б) связующее звено между ценностной системой индивида и его повседневным поведением;
 - в) предписание определенного поведения, обязательное для выполнения и имеющее своей функцией поддержание порядка в системе взаимодействий;
 - г) все ответы верны.

5. Формальные правила это:
 - а) конституция;
 - б) традиция;
 - в) обычай;
 - г) рутина.

6. Причиной появления институтов являются:
 - а) низкие трансакционные издержки;
 - б) высокие трансакционные издержки;
 - в) низкие производственные издержки;

- г) высокие переменные издержки.
7. Какие институты исполняют роль неформальных ограничений:
- а) конституция;
 - б) традиции;
 - в) законы;
 - г) семья.
8. Теорема Коуза действительна:
- а) для экономики Робинзона Крузо;
 - б) для двух участников;
 - в) для десяти участников;
 - г) не зависит от участников сделки.
9. Главная экономическая функция прав собственности:
- а) юридически точно ставит вопрос о причинности, кем совершено действие;
 - б) упорядочивать социальные взаимодействия;
 - в) давать стимулы для превращения внешних эффектов во внутренние;
 - г) снижать потери граждан от внешних эффектов.
10. К видам размывания прав собственности относится:
- а) плохая защита прав собственности;
 - б) нечеткое установление прав собственности;
 - в) наличие множества ограничений;
 - г) разделение пучка прав собственности между несколькими студентами.
11. Трансакционные издержки – это:
- а) издержки на единицу выпускаемой продукции;
 - б) издержки, величина которых зависит от объема выпускаемой продукции;
 - в) издержки в сфере обращения, связанные с передачей прав собственности;
 - г) сумма постоянных и переменных издержек.
12. Примером трансакции управления
- а) является покупка автомобиля;
 - б) является наем механика для починки автомобиля;
 - в) является уплата налога на мощность автомобиля;
 - г) не является ничего из вышеперечисленного.
13. Если в экономике вместо денежного обращения используется бартерный обмен то:
- а) увеличатся трансакционные издержки обращения;
 - б) увеличатся запасы денег у населения;
 - в) снизятся трансакционные издержки обращения;
 - г) трансакционные издержки обращения не изменяется
14. К постоянным трансакционным издержкам относятся:
- а) издержки поиска информации;

- б) издержки на регистрации и «запуск» «дочерних структур» для развития бизнеса
- в) издержки принятия решения;
- г) издержки контроля

15. К издержкам *ex ante* не относятся:

- а) издержки поиска информации;
- б) издержки заключения контракта;
- в) издержки ведения переговоров;
- г) издержки защиты от третьих лиц.

16. Гарантом выполнения условий классического контракта выступает:

- а) государство;
- б) фирма;
- в) сами экономические субъекты;
- г) нет верного ответа

17. Классическая контрактация:

- а) характеризуется дискретностью и презентативностью;
- б) предполагает соответствие сторон друг другу;
- в) соответствует двухстороннему управлению транзакциями;
- г) соответствует объединенному управлению транзакциями.

18. Вы заключили со своим другом пари, призвав в свидетели вашего общего знакомого, который известен вам обоим своей непредвзятостью. Какой контракт вы заключили:

- а) классический;
- б) неоклассический;
- в) отношенческий;
- г) такое пари нельзя назвать контрактом.

19. Фирма будет расширяться до тех пор, пока:

- а) внутренние транзакционные издержки будут ниже, чем транзакционные издержки по заключению рыночных контрактов;
- б) внутренние транзакционные издержки будут выше, чем транзакционные издержки по заключению рыночных контрактов;
- в) внутренние транзакционные издержки будут равны транзакционным издержкам по заключению рыночных контрактов.
- г) трансформационные издержки будут ниже транзакционных издержек по заключению рыночных контрактов.

20. При использовании какой организационно-правовой формы предприятие собственник отвечает по обязательствам предприятия всем своим имуществом:

- а) открытое акционерное общество;
- б) индивидуальное (частное) предпринимательство;
- в) общество с ограниченной ответственностью;
- г) закрытое акционерное общество.

21. Согласно институциональной теории фирма – это:
- а) сложная иерархическая структура, действующая в условиях рыночной неопределенности;
 - б) производственная единица, деятельность которой описывается производственной функцией, а целью является максимизация прибыли;
 - в) система взаимодействия разных уровней проявления предпринимательской функции;
 - г) организационная структура, обеспечивающая путем распределения производственных функций рост производительности труда.
22. Теория «оседлого бандита» М. Олсона рассматривает:
- а) справедливое распределение доходов в обществе;
 - б) рациональное поведение политиков;
 - в) рациональное поведение бандита;
 - г) идеальную структуру общества.
23. В рамках институциональной теории причиной появления государства является:
- а) минимизация транзакционных издержек;
 - б) способность государства управлять экономическими процессами;
 - в) «присмотр» за рыночным механизмом;
 - г) политическая воля отдельных групп интересов.
24. К функциям государства с рыночной системой институтов не относится:
- а) кредитно-денежная и бюджетно-налоговая политика на различных фазах экономического цикла;
 - б) установления «правил игры» в обществе;
 - в) установление единых норм и стандартов для измерения качества продукции;
 - г) регулирование ценами и объемами производства продукции.
25. Лоббизм – это:
- а) процесс влияния групп с «особыми интересами» на принятие решений, законодателей и чиновников;
 - б) взаимная поддержка депутатов путем обмена голосами при принятии законодательных решений;
 - в) процесс регулирования рынка государственными структурами
 - г) все ответы правильные.

4.5. Методические материалы, определяющие процедуры оценивания знаний, умений, навыков и (или) опыта деятельности, характеризующих этапы формирования компетенций

Промежуточная аттестации по учебной дисциплине проводится в соответствии с Положением о промежуточной аттестации обучающихся по основным профессиональным образовательным программам в Российском государственном социальном университете и Положение о балльно-рейтинговой системе оценки успеваемости обучающихся по основным профессиональным образовательным программам – программам среднего профессионального образования, программам бакалавриата, программам специалитета, программам магистратуры в Российском государственном социальном университете.

На промежуточную аттестацию отводится 20 рейтинговых баллов.

Ответы обучающегося на контрольном мероприятии промежуточной аттестации оцениваются педагогическим работником по 20 - балльной шкале, а итоговая оценка по учебной дисциплине выставляется по пятибалльной системе для экзамена/дифференцированного зачета и по системе зачтено/не зачтено для зачета.

Критерии выставления оценки определяются Положением о балльно-рейтинговой системе оценки успеваемости обучающихся по основным профессиональным образовательным программам – программам среднего профессионального образования, программам бакалавриата, программам специалитета, программам магистратуры в Российском государственном социальном университете.

РАЗДЕЛ 5. УСЛОВИЯ РЕАЛИЗАЦИИ ДИСЦИПЛИНЫ (МОДУЛЯ)

5.1. Перечень основной и дополнительной учебной литературы для освоения дисциплины (модуля)

5.1.1. Основная литература

1. Корнейчук, Б.В. Институциональная экономика: учебник для вузов/ Б.В. Корнейчук.-2-е изд. испр. и доп. — Москва : Издательство Юрайт, 2021. — 241 с. — (Высшее образование). — ISBN 978-5-534-07772-8. — Текст: электронный //ЭБС Юрайт [сайт]. — URL: <https://urait.ru/bcode/470013> (дата обращения 27.03.2021).

2. Одинцова, М. И. Институциональная экономика: учебник для вузов/М.И. Одинцова. – 4-е изд., перераб. и доп. – Москва: Издательство Юрайт, 2021. — 459 с - (Высшее образование). – ISBN 978-5- 9916-6666-4- Текст: электронный //ЭБС Юрайт [сайт]. — URL: <https://urait.ru/bcode/4468728> (дата обращения 27.03.2021).

3. Коломак, Е. А. Институциональная экономика: учебное пособие для вузов / Е. А. Коломак, М. М. Михалева. – Москва: Издательство Юрайт, 2020. – 106 с. – (Высшее образование). – ISBN 978-5-534-08182-4. – Текст: электронный // ЭБС Юрайт [сайт]. — URL: <https://urait.ru/bcode/455635> (дата обращения 27.03.2021).

5.1.2. Дополнительная литература

1. Вольчик, В. В. Институциональная экономика: учебное пособие для вузов / В. В. Вольчик. – Москва: Издательство Юрайт, 2020. – 226 с. – (Высшее образование). – ISBN 978-5-534-00910-1. – Текст: электронный // ЭБС Юрайт [сайт]. — URL: <https://urait.ru/bcode/452743> (дата обращения 27.03.2021).

2. Колосов А. В. Институциональная экономика: учебник и практикум для вузов / А. В. Колосов. – Москва: Издательство Юрайт, 2020. – 384 с. – (Высшее образование). – ISBN 978-5-9916-4420-4. – Текст: электронный // ЭБС Юрайт [сайт]. — URL: <https://urait.ru/bcode/450039> (дата обращения 27.03.2021).

5.2. Перечень ресурсов информационно-коммуникационной сети «Интернет», необходимых для освоения дисциплины (модуля)

№.№	Название электронного ресурса	Описание электронного ресурса	Используемый для работы адрес
1.	ЭБС «Университетская библиотека онлайн»	Электронная библиотека, обеспечивающая доступ высших и средних учебных заведений, публичных библиотек и корпоративных пользователей к наиболее востребованным материалам по всем отраслям знаний от ведущих российских	http://biblioclub.ru/

		издательств	
2.	Научная электронная библиотека eLIBRARY.ru	Крупнейший российский информационно-аналитический портал в области науки, технологии, медицины и образования, содержащий рефераты и полные тексты более 34 млн научных публикаций и патентов	http://elibrary.ru/
3.	Образовательная платформа Юрайт	Электронно-библиотечная система для ВУЗов, ССУЗов, обеспечивающая доступ к учебникам, учебной и методической литературе по различным дисциплинам.	https://urait.ru/
4.	База данных "EastView"	Полнотекстовая база данных периодических изданий	http://ebiblioteka.ru/
5.	База данных международного индекса научного цитирования "Scopus"	Библиографическая и реферативная база данных и инструмент для отслеживания цитируемости статей, опубликованных в научных изданиях	http://www.scopus.com/
6.	Международный индекс научного цитирования "Web of Science"	Поисковая интернет-платформа, объединяющая реферативные базы данных публикаций в научных журналах и патентов, в том числе базы, учитывающие взаимное цитирование публикаций. Web of Science охватывает материалы по естественным, техническим, общественным, гуманитарным наукам и искусству.	http://webofknowledge.com
7.	Электронная библиотека "Grebennikon"	Библиотека предоставляет доступ более чем к 30 журналам, выпускаемых Издательским домом "Гребенников".	https://grebennikon.ru/

5.3. Методические указания для обучающихся по освоению дисциплины (модуля)

Освоение обучающимся учебной дисциплины «Институциональная экономика» предполагает изучение материалов дисциплины на аудиторных занятиях и в ходе самостоятельной работы. Аудиторные занятия проходят в форме лекций и семинаров и практических занятий. Самостоятельная работа включает разнообразный комплекс видов и форм работы обучающихся.

Для успешного освоения учебной дисциплины и достижения поставленных целей необходимо внимательно ознакомиться с настоящей рабочей программы учебной дисциплины. Ее может представить преподаватель на вводной лекции или самостоятельно обучающийся использует информацию на официальном Интернет-сайте Университета.

Следует обратить внимание на список основной и дополнительной литературы, которая имеется в электронной библиотечной системе <http://biblioclub.ru>, на предлагаемые преподавателем ресурсы информационно-телекоммуникационной сети Интернет. Эта информация необходима для самостоятельной работы обучающегося.

При подготовке к аудиторным занятиям необходимо помнить особенности каждой формы его проведения.

Подготовка к учебному занятию лекционного типа заключается в следующем.

С целью обеспечения успешного обучения обучающийся должен готовиться к лекции, она является важнейшей формой организации учебного процесса, поскольку:

- знакомит с новым учебным материалом;
- разъясняет учебные элементы, трудные для понимания;
- систематизирует учебный материал;
- ориентирует в учебном процессе.

С этой целью:

внимательно прочитайте материал предыдущей лекции;
ознакомьтесь с учебным материалом по учебнику и учебным пособиям с темой прочитанной лекции;

внесите дополнения к полученным ранее знаниям по теме лекции на полях лекционной тетради;

запишите возможные вопросы, которые вы зададите лектору на лекции по материалу изученной лекции;

попытайтесь уяснить место изучаемой темы в своей подготовке;

узнайте тему предстоящей лекции (по тематическому плану, по информации лектора) и запишите информацию, которой вы владеете по данному вопросу

Подготовка к занятию семинарского типа

При подготовке и работе во время занятий семинарского типа следует обратить внимание на следующие моменты: на процесс предварительной подготовки, на работу во время занятия, обработку полученных результатов, исправление полученных замечаний.

Предварительная подготовка к учебному занятию семинарского типа заключается в изучении теоретического материала в отведенное для самостоятельной работы время, ознакомление с инструктивными материалами с целью осознания задач семинарского занятия.

Работа во время проведения учебного занятия семинарского типа включает несколько моментов:

консультирование студентов преподавателями и вспомогательным персоналом с целью предоставления исчерпывающей информации, необходимой для самостоятельного выполнения предложенных преподавателем задач;

самостоятельное выполнение заданий согласно обозначенной учебной программой тематики;

Подготовленные выступления, докладов и других материалов, с целью освоения учебного материала. Форма отчетности может быть письменная, устная или две одновременно. Главным результатом в данном случае служит получение положительной оценки по каждому практическому заданию. Это является необходимым условием при проведении рубежного контроля и допуска к зачету. При получении неудовлетворительных результатов обучающийся имеет право в дополнительное время пересдать преподавателю учебное задание до проведения промежуточной аттестации.

Самостоятельная работа.

Для более углубленного изучения темы задания по самостоятельной работе рекомендуется выполнять параллельно с изучением данной темы. При выполнении заданий по возможности используйте наглядное представление материала. Более подробная информация о самостоятельной работе представлена в разделах «Учебно-методическое обеспечение самостоятельной работы по дисциплине (модулю)», «Методические указания к самостоятельной работе по дисциплине (модулю)».

Подготовка к зачету.

К зачету необходимо готовиться целенаправленно, регулярно, систематически и с первых дней обучения по данной дисциплине. Попытки освоить учебную дисциплину в период зачетно-экзаменационной сессии, как правило, приносят не слишком высокие, а часто и неудовлетворительные результаты.

После предложенных указаний у обучающихся должно сформироваться четкое представление об объеме и характере знаний и умений, которыми надо будет овладеть по

дисциплине.

5.4. Информационно-технологическое обеспечение образовательного процесса по дисциплине (модулю)

5.4.1. Средства информационных технологий

1. Персональные компьютеры;
2. Средства доступ к интернету
3. Проектор.

5.4.2. Программное обеспечение

- 1.Операционная система Windows 7
- 2.Microsoft Office Professional Plus 2007 Russian Academic OPEN No Level
- 3.Справочно-правовая система Консультант+
- 4.Acrobat Reader DC
- 5.7-Zip
- 6.SKY DNS
- 7.TrueConf(client)

5.4.3. Информационные справочные системы

№№	Название электронного ресурса	Описание электронного ресурса	Используемый для работы адрес
1.	ЭБС «Университетская библиотека онлайн»	Электронная библиотека, обеспечивающая доступ высших и средних учебных заведений, публичных библиотек и корпоративных пользователей к наиболее востребованным материалам по всем отраслям знаний от ведущих российских издательств	http://biblioclub.ru/
2.	Научная электронная библиотека eLIBRARY.ru	Крупнейший российский информационно-аналитический портал в области науки, технологии, медицины и образования, содержащий рефераты и полные тексты более 34 млн научных публикаций и патентов	http://elibrary.ru/
3.	Образовательная платформа Юрайт	Электронно-библиотечная система для ВУЗов, ССУЗов, обеспечивающая доступ к учебникам, учебной и методической литературе по различным дисциплинам.	https://urait.ru/
4.	База данных "EastView"	Полнотекстовая база данных периодических изданий	http://ebiblioteka.ru/
5.	База данных международного индекса научного цитирования "Scopus"	Библиографическая и реферативная база данных и инструмент для отслеживания цитируемости статей, опубликованных в научных изданиях	http://www.scopus.com/
6.	Международный индекс научного	Поисковая интернет-платформа, объединяющая реферативные базы	http://webofknowledge.com

	цитирования "Web of Science"	данных публикаций в научных журналах и патентов, в том числе базы, учитывающие взаимное цитирование публикаций. Web of Science охватывает материалы по естественным, техническим, общественным, гуманитарным наукам и искусству.	
7.	Электронная библиотека "Grebennikon"	Библиотека предоставляет доступ более чем к 30 журналам, выпускаемых Издательским домом "Гребенников".	https://grebennikon.ru/

5.5. Материально-техническое обеспечение образовательного процесса по дисциплине (модулю)

Для изучения учебной дисциплины «Институциональная экономика» в рамках реализации основной профессиональной образовательной программы высшего образования – программы бакалавриата по направлению подготовки 38.03.01 Экономика, направленность «Бухгалтерский учет, анализ и аудит» используются:

Учебная аудитория для занятий лекционного типа оснащена специализированной мебелью (стол для преподавателя, парты, стулья, доска для написания мелом); техническими средствами обучения (видеопроекторное оборудование, средства звуковоспроизведения, экран и имеющие выход в сеть Интернет).

Учебная аудитория для занятий семинарского типа: оснащена специализированной мебелью (стол для преподавателя, парты, стулья, доска для написания мелом); техническими средствами обучения (видеопроекторное оборудование, средства звуковоспроизведения, экран и имеющие выход в сеть Интернет), а также демонстрационными печатными пособиями.

Помещения для самостоятельной работы обучающихся: оснащены специализированной мебелью (парты, стулья) техническими средствами обучения (персональные компьютеры с доступом в сеть интернет и обеспечением доступа в электронно-информационную среду университета, программным обеспечением).

5.6. Образовательные технологии

При реализации дисциплины (модуля) «Институциональная экономика» применяются различные образовательные технологии, в том числе технологии электронного обучения.

Освоение учебной дисциплины «Институциональная экономика» предусматривает использование в учебном процессе активных и интерактивных форм проведения учебных занятий в форме деловых и ролевых игр, разбор конкретных ситуаций в сочетании с внеаудиторной работой с целью формирования и развития профессиональных навыков обучающихся.

Учебные часы дисциплины (модуля) «Институциональная экономика» предусматривают классическую контактную работу преподавателя с обучающимся в аудитории и контактную работу посредством электронной информационно-образовательной среды в синхронном и асинхронном режиме (вне аудитории) посредством применения возможностей компьютерных технологий (электронная почта, электронный учебник, тестирование, вебинар, видеофильм, презентация, форум и др.).

В рамках дисциплины (модуля) «Институциональная экономика» предусмотрены встречи с руководителями и работниками организаций, деятельность которых связана с

направленностью, реализуемой основной профессиональной образовательной программы высшего образования – программы бакалавриата.


Лист регистрации изменений

№ п/п	Содержание изменения	Реквизиты документа об утверждении изменения	Дата введения изменения
1.	Утверждена и введена в действие решением Ученого совета факультета на основании Федерального государственного образовательного стандарта высшего образования по направлению подготовки 38.03.01 Экономика, направленность «Бухгалтерский учет, анализ и аудит», утвержденным приказом Министерства образования и науки Российской Федерации от 7 июля 2020 г. № 765	Протокол заседания Ученого совета факультета № 11 от «27» мая 2021 года	01.09.2021
2.	*	Протокол заседания Ученого совета факультета № _____ от «_____» _____ 20____ года	-.-.-.-
3.	*	Протокол заседания Ученого совета факультета № _____ от «_____» _____ 20____ года	-.-.-.-
4.	*	Протокол заседания Ученого совета факультета № _____ от «_____» _____ 20____ года	-.-.-.-



Министерство науки и высшего образования Российской Федерации Федеральное государственное бюджетное образовательное учреждение высшего образования «Российский государственный социальный университет»

«УТВЕРЖДАЮ»

Декан экономического факультета, д.э.н.,
профессор

Солодуха П.В./ «31» мая
2021 г.

РАБОЧАЯ ПРОГРАММА ДИСЦИПЛИНЫ
ИНКЛЮЗИВНАЯ ЭКОНОМИКА

Направление подготовки

38.03.01 «Экономика»

Направленность (профиль)

Экономика и управление предприятиями

ОБРАЗОВАТЕЛЬНАЯ ПРОГРАММА ВЫСШЕГО ОБРАЗОВАНИЯ
ПРОГРАММА БАКАЛАВРИАТА

Форма обучения
Очная, очно-заочная

Москва 2021

Рабочая программа дисциплины «**Инклюзивная экономика**» разработана на основании федерального государственного образовательного стандарта высшего образования – *бакалавриата* по направлению подготовки/специальности *38.03.01 Экономика*, утвержденного приказом Министерства образования и науки Российской Федерации от 12.08.2020 г № 954, учебного плана по основной профессиональной образовательной программе высшего образования - программы *бакалавриата* по направлению подготовки *38.03.01 Экономика*, а также с учетом следующих профессиональных стандартов, сопряженных с профессиональной деятельностью выпускника: 08.041 «Специалист в сфере управления проектами государственно-частного партнерства»,

Рабочая программа дисциплины «Экономика» разработана рабочей группой в составе: к.э.н., доцент Царитовой К.Г.

Руководитель основной образовательной программы



канд.экон.наук, доцент, С.В. Шамшеев

(подпись)

Рабочая программа дисциплины обсуждена и утверждена на Ученом совете экономического факультета Протокол № 11 от 27.05.2021 года

Декан экономического факультета

Д.э.н., профессор. Солодуха П.В.



Рабочая программа дисциплины рецензирована и рекомендована к утверждению:

Рабочая программа практики рекомендована к утверждению представителями организаций-работодателей:

ООО «Аудиторская фирма «Совет»

Генеральный директор



Г.Я. ЗЕЛЕНОВА

(подпись)

ООО Строительная компания
«ЭлитФастСтрой»

Генеральный директор



Т.А. КОСТИЕНКО

(подпись)

ООО «Аудит-ВС»

Генеральный директор, к.э.н.



В.Н. ЛАРИОНЧИКОВА

(подпись)

Согласовано

Научная библиотека, директор



И.Г. МАЛ'ЯР

СОДЕРЖАНИЕ

РАЗДЕЛ 1. ПАСПОРТ РАБОЧЕЙ ПРОГРАММЫ ДИСЦИПЛИНЫ	4
1.1 Цель и задачи дисциплины	
1.2. Место дисциплины в структуре основной профессиональной образовательной программы высшего образования- программы бакалавриата	4
1.3 Планируемые результаты обучения по дисциплине в рамках планируемых результатов освоения основной профессиональной образовательной программы высшего образования – программы бакалавриата, соотнесенные с установленными индикаторами достижения компетенций.	4
РАЗДЕЛ 2. СТРУКТУРА И СОДЕРЖАНИЕ ДИСЦИПЛИНЫ (МОДУЛЯ)	5
2.1 Объем дисциплины (модуля), включая контактную работу обучающегося с педагогическими работниками и самостоятельную работу обучающегося	7
2.2. Учебно-тематический план дисциплины	7
РАЗДЕЛ 3. УЧЕБНО-МЕТОДИЧЕСКОЕ ОБЕСПЕЧЕНИЕ САМОСТОЯТЕЛЬНОЙ РАБОТЫ ОБУЧАЮЩИХСЯ ПО ДИСЦИПЛИНЕ	9
3.1. Виды самостоятельной работы обучающихся по дисциплине	9
3.2 Методические указания к самостоятельной работе по дисциплине (модулю)	9
РАЗДЕЛ 4. ФОНД ОЦЕНОЧНЫХ СРЕДСТВ ДЛЯ ПРОВЕДЕНИЯ ПРОМЕЖУТОЧНОЙ АТТЕСТАЦИИ ОБУЧАЮЩИХСЯ ПО ДИСЦИПЛИНЕ (МОДУЛЮ)	13
4.1. Форма промежуточной аттестации обучающегося по дисциплине (модулю)	13
4.2. Перечень компетенций с указанием этапов их формирования в процессе освоения образовательной программы.....	14
4.3 Описание показателей и критериев оценивания компетенций на различных этапах их формирования, описание шкал оценивания	14
4.4 Типовые контрольные задания или иные материалы, необходимые для оценки знаний, умений, навыков и (или) опыта деятельности, характеризующих этапы формирования компетенций в процессе освоения образовательной программы	17
4.5 Методические материалы, определяющие процедуры оценивания знаний, умений, навыков и (или) опыта деятельности, характеризующих этапы формирования компетенций	17
РАЗДЕЛ 5. УСЛОВИЯ РЕАЛИЗАЦИИ ДИСЦИПЛИНЫ	18
5.1. Перечень основной и дополнительной учебной литературы для освоения дисциплины	18
5.1.1. Основная литература	18
5.1.2. Дополнительная литература.....	18
5.2 Перечень ресурсов информационно-коммуникационной сети «Интернет», необходимых для освоения дисциплины (модуля)	18
5.3 Методические указания для обучающихся по освоению дисциплины (модуля) ...	20
5.4 Информационно-технологическое обеспечение образовательного процесса по дисциплины (модуля)	21
5.5 Материально-техническое обеспечение образовательного процесса по дисциплине (модулю)	22
5.6 Образовательные технологии	22
ЛИСТ РЕГИСТРАЦИИ ИЗМЕНЕНИЙ.....	24

РАЗДЕЛ 1. ПАСПОРТ РАБОЧЕЙ ПРОГРАММЫ ДИСЦИПЛИНЫ

1.1 Цель и задачи дисциплины (модуля)

Цель дисциплины (модуля) заключается в получении обучающимися общих представлений о закономерностях функционирования инклюзивной экономики с последующим применением в профессиональной сфере и практических навыков (формирование).

Задачи дисциплины:

1. изучение студентами экономических законов, закономерностей функционирования экономических субъектов и рынков, общих принципов государственной и социальной политики в области регулирования Инклюзивной экономики;
2. овладение студентами способностью анализировать ситуацию в социальной экономике, влияние внешних и внутренних факторов на социально-экономическое развития общества.

1.2. Место дисциплины в структуре основной профессиональной образовательной программы высшего образования- программы бакалавриата

Дисциплина «**Инклюзивная экономика**» реализуется в части, формируемой участниками образовательных отношений основной образовательной программы по направлению подготовки 38.03.01 «*Экономика*» очной формы обучения.

Перечень последующих дисциплин, для которых необходимы знания, умения и навыки, формируемые данной дисциплиной: «Микроэкономика», «Макроэкономика», «Экономика фирмы» и др.

1.3 Планируемые результаты обучения по дисциплине в рамках планируемых результатов освоения основной профессиональной образовательной программы высшего образования – программы бакалавриата, соотнесенные с установленными индикаторами достижения компетенций.

Процесс освоения дисциплины направлен на формирование у обучающихся следующих универсальных компетенций: УК-9; ОПК-1; ПК-1, в соответствии с основной профессиональной образовательной программой высшего образования – программой бакалавриата по направлению подготовки 38.03.01 «*Экономика*».

В результате освоения дисциплины обучающийся должен демонстрировать следующие результаты:

Категория компетенций	Код компетенции	Формулировка компетенции	Код и наименование индикатора достижения компетенции	Результаты обучения
-----------------------	-----------------	--------------------------	------------------------------------------------------	---------------------

<p>Инклюзивная компетентность</p>	<p>УК-9</p>	<p>Способен использовать базовые дефектологические знания в социальной и профессиональной сферах</p>	<p>УК-9.1. Анализирует необходимую информацию и выбирает стратегию своего поведения с инвалидами и лицами с ОВЗ в социальной и</p>	<p>Знать: основы научной организации профессиональной деятельности с соблюдением социальных, этических и профессиональных норм; основы планирования</p>
-----------------------------------	-------------	------------------------------------------------------------------------------------------------------	----------------------------------------------------------------------------------------------------------------------------------------	---------------------------------------------------------------------------------------------------------------------------------------------------------

			<p>профессиональной сферах с соблюдением социальных, этических и профессиональных норм</p> <p>УК-9.2. Реализует эффективные способы взаимодействия с людьми с учетом их индивидуальных особенностей</p>	<p>профессиональной траектории с учетом особенностей как профессиональной, так и других видов деятельности для спешного взаимодействия с людьми</p> <p>Уметь: планировать самостоятельную деятельность в решении профессиональных задач и выбирать стратегию своего поведения с инвалидами и лицами с ОВЗ; выделять значимую информацию из научных текстов, тестов справочноинформационного характера для социального взаимодействия Владеть: навыками получения новых компетентностных знаний; научными методами решения поставленных профессиональных задач; навыками выявления стимулов для саморазвития с учетом индивидуальных особенностей трудового коллектива</p>
--	--	--	---------------------------------------------------------------------------------------------------------------------------------------------------------------------------------------------------------	---------------------------------------------------------------------------------------------------------------------------------------------------------------------------------------------------------------------------------------------------------------------------------------------------------------------------------------------------------------------------------------------------------------------------------------------------------------------------------------------------------------------------------------------------------------------------------------------------------------------------------------------------------------------------

	ОПК-1	Способен применять знания (на промежуточном уровне) экономической теории при решении прикладных задач	ОПК-1.1 Демонстрирует знание современных макроэкономических и микроэкономических концепций, моделей, ведущих школ и направлений развития макро- и микроэкономики	Знать: на промежуточном уровне основные понятия экономической теории при решении прикладных задач Уметь: применять аналитический инструментарий
--	-------	-------------------------------------------------------------------------------------------------------	------------------------------------------------------------------------------------------------------------------------------------------------------------------	-------------------------------------------------------------------------------------------------------------------------------------------------

			ОПК-1.2 Решает прикладные задачи на основе положений экономической теории	для постановки и решения прикладных задач Владеть: навыками проведения системного анализа и ее составляющих для постановки и решения прикладных задач
--	--	--	---------------------------------------------------------------------------	-------------------------------------------------------------------------------------------------------------------------------------------------------

	ПК-1	<p>Способен выполнять профессиональные обязанности по осуществлению текущей деятельности финансовых служб организаций и финансово-кредитных институтов, разрабатывать современные финансовые и кредитные продукты и услуги, реализовывать их и организовывать эффективную деятельность участников финансово-кредитной сферы</p>	<p>ПК-1.1 Демонстрирует способность выполнять профессиональные обязанности в процессе текущей деятельности финансовых служб организаций и финансово-кредитных институтов.</p> <p>ПК-1.2 Проводит критический анализ применяемых организациями финансовых и кредитных продуктов и услуг.</p> <p>ПК-1.3 Демонстрирует способность управлять финансовыми потоками, разрабатывать новые финансовые и кредитные продукты и услуги, с учетом доходности и риска, реализовывать их.</p> <p>ПК-1.4 Разрабатывает</p>	<p>Знать: профессиональные обязанности по осуществлению текущей деятельности финансовых служб организаций и финансово-кредитных институтов, современные финансовые и кредитные продукты и услуги Уметь: разрабатывать современные финансовые и кредитные продукты и услуги, реализовывать их и организовывать эффективную деятельность участников финансово-кредитной сферы Владеть: навыками осуществления текущей деятельности финансовых служб организаций и финансово-кредитных</p>
			<p>эффективные направления деятельности различных подразделений финансовых департаментов организаций и финансово-кредитных институтов.</p>	<p>институтов, организации деятельности участников финансово-кредитной сферы</p>

							Вс его	Пр ак ти ческ ая	по дго то вка	
Раздел 1. Введение в Инклюзивную экономику	36	18	18	8	2	0	8	0		
Раздел 2. Подходы к распределению национальных ресурсов. Социальная сфера.	27	9	18	8	2	0	8	0		
Контроль промежуточной аттестации (час)	9									
Общий объем, часов	72	27	36	16	4	0	16	0		
Форма промежуточной аттестации	зачет									

РАЗДЕЛ 3. УЧЕБНО-МЕТОДИЧЕСКОЕ ОБЕСПЕЧЕНИЕ САМОСТОЯТЕЛЬНОЙ РАБОТЫ ОБУЧАЮЩИХСЯ ПО ДИСЦИПЛИНЕ

3.1. Виды самостоятельной работы обучающихся по дисциплине

Очной формы обучения

Раздел, тема	Всего	Виды самостоятельной работы обучающихся					
		Ак акт адеив ми но чессть кая, час	ака де акт Фомив рмчесно ако сти й	Вы по лн зад ен ан ие ий, пр час акт	пр акт Фоич зад рм ескан а огоия	Ру бе жнко ый нтр теколь ущ, ий час	Фотек рмущ а его руко бе нтр жнolja ого
Раздел 1. Общие вопросы экономики	18	8	Подготовка к лекционным и практическим занятиям, самостоятельное изучение раздела в ЭИОС	8	расчетное практическое задание	2	Компьютерное тестирование или иная форма рубежного контроля по усмотрению преподавателя
Раздел 2. Общая характеристика рыночной экономики	9	3	Подготовка к лекционным и практическим занятиям, самостоятельное изучение раздела в ЭИОС	4	расчетное практическое задание	2	Компьютерное тестирование или иная форма рубежного контроля по усмотрению преподавателя
Общий объем по модулю/семестру, часов	27	11		12		4	

3.2 Методические указания к самостоятельной работе по дисциплине (модулю)

РАЗДЕЛ 1. ОБЩАЯ ХАРАКТЕРИСТИКА РЫНОЧНОЙ ЭКОНОМИКИ РАЗДЕЛ 1. ВВЕДЕНИЕ В ИНКЛЮЗИВНУЮ ЭКОНОМИКУ

Цель: провести анализ предпосылок и исходных признаков Инклюзивной экономики.

Перечень изучаемых элементов содержания:

Предмет и метод Инклюзивной экономики. Инклюзивная экономика: ее сущность, функции и основные направления. Социально-экономические системы. Рыночные и нерыночные социально-экономические системы. Модели социально-экономических систем. Этапы становления Инклюзивной экономики. Основные показатели эффективности Инклюзивной экономики. Институциональные основы Инклюзивной экономики. Нормативно-правовая база функционирования Инклюзивной экономики. Роль социального и экономического прогнозирования в развитии общества.

Понятие национального богатства, значение и задачи его статистического изучения. Состав национального богатства. Понятие и состав экономических активов в СНС. Понятие собственного капитала и национального богатства в СНС. Баланс активов и пассивов. Методы количественной оценки элементов национального богатства в текущих и сопоставимых ценах. Изучение динамики объема

национального богатства. Понятие о СНС как системе взаимосвязанных показателей, предназначенной для характеристики уровня и динамики экономического развития.

Тема 1.1: ТЕОРЕТИКО-МЕТОДОЛОГИЧЕСКИЕ ОСНОВЫ ИНКЛЮЗИВНОЙ ЭКОНОМИКИ И СОЦИАЛЬНОГО ГОСУДАРСТВА

Вопросы для самоподготовки:

1. Сущность и основные направления Инклюзивной экономики.
2. Социально – экономические системы и их модели.
3. Этапы формирования и становления Инклюзивной экономики.
4. Сущность, признаки и функции социального государства, этапы формирования.
5. Характеристика типов социальных государств.

Тема 1.2: Национальное богатство как часть совокупного экономического потенциала национальной экономики.

Вопросы для самоподготовки:

1. Понятие национального богатства, значение и задачи его изучения.
2. ВВП – центральный показатель СНС.
3. Методы исчисления ВВП.

ПРАКТИЧЕСКОЕ ЗАДАНИЕ К РАЗДЕЛУ 1

Форма практического задания: расчетное практическое задание
Примерные расчетно-практические задания к разделу 1:

Задача

Рассчитайте ВВП за 2018 год методом использования по следующим данным:

Расходы на конечное потребление:

домашних хозяйств - 4495,9 млрд. руб.

государственных учреждений:

- на индивидуальные товары и услуги - 549,4 млрд .руб.

- на коллективные услуги - 743,2 млрд. руб. некоммерческих организаций, обслуживающих домашние хозяйства - 109,5 млрд .руб.

Валовое накопление основного капитала - 1609,5 млрд. руб.

Изменение запасов материальных оборотных средств - 384,6 млрд .руб.

Экспорт товаров и услуг – 3337,9 млрд. руб.

Импорт товаров и услуг - 2166,5 млрд. руб.

Задача

Имеются следующие данные (млн. руб.):

Валовая прибыль экономики	1500
Оплата труда наемных работников, выплаченная резидентами	1200
Оплата труд, выплаченная резидентами нерезидентам	200
Оплата труда, полученная резидентами от нерезидентов	300
Налоги на производство и импорт	200

Субсидии на производство и импорт	50
Доходы от собственности:	
Полученные от «остального мира»	50
Переданные «остальному миру»	30
Расходы на конечное потребление:	
Домашних хозяйств	1500
Государственных учреждений	500
Некоммерческих организаций, обслуживающих домашние хозяйства	200

Постройте счет использования располагаемого дохода.

Задание:

Международное сообщество уже выработало и использует определенный механизм функционирования международных контрольных и судебных органов, призванный содействовать осуществлению государством принятых на себя обязательств по созданию условий, обеспечивающих достойную жизнь и свободное развитие человека, что, безусловно, способствует поднятию авторитета государственной власти. Приведите примеры таких органов. Охарактеризуйте их основные функции.

РУБЕЖНЫЙ КОНТРОЛЬ К РАЗДЕЛУ 1: форма рубежного контроля - тестирование

Тесты:

- 1) Инклюзивная экономика — это хозяйство, нацеленное на:
 - а) достижение максимизации прибыли любым путем;
 - б) достижение только экономической эффективности;
 - в) создание в экономике недискриминационных условий, включающих возможности участия всего населения в процессах производства, распределения и потребления, а также доступ к социальной инфраструктуре при условии обеспечения достойного качества жизни населения в целом и его отдельных групп.
- 2) Какие факторы определяют Инклюзивную экономику:
 - а) субъективные представления о личности;
 - б) система социальных стандартов;
 - в) статус человека, формируемый социумом;
 - г) все выше перечисленное.
- 3) Деятельность государства по регулированию распределительных процессов осуществляется по направлениям:
 - а) когда часть получаемых населением поступлений находится в зависимости от результатов труда, но с учетом степени удовлетворения потребностей для жизнеобеспечения;
 - б) на первое место выступает размер потребностей, на удовлетворение которых

направляются эти выплаты: детские пособия, доплаты на специализированное лечение и т.д.;

в) государственная поддержка выражается в форме льгот и услуг законодательно определенным категориям населения через соответствующие учреждения непроизводственной сферы;

г) все выше перечисленное.

4) Что относится к основным принципам экономики социальной сферы: а) гуманизма;

б) социальной справедливости;

в) общественной целесообразности;

г) все выше перечисленное.

5) Что не относится к типам социального государства: а) первичное социальное государство;

б) вторичное социальное государство;

в) государство социальных услуг.

б) Признаки социального государства:

а) демократическая организация государственной власти;

б) правовое развитие государства, наличие у него качеств правового государства;

в) существование гражданского общества, в руках которого государство выступает инструментом проведения социально ориентированной политики;

г) все выше перечисленное.

7) Методы изучения Инклюзивной экономики: а) метод научной абстракции;

б) анализ и синтез;

в) индукция и дедукция;

г) все выше перечисленное.

8) К какому временному периоду относится социалистический этап социального государства?

а) с 70-х годов XIX в. до 30-х годов XX в.;

б) с 30-х годов XX в. до конца 40-х годов;

в) с начала 80-х годов по середину 90-х;

9) Какой этап развития социального государства приходился на период с середины 90-х годов XX в. по настоящее время?

а) государство всеобщего благоденствия;

б) либеральное социальное государство;

в) государство социальных услуг;

10) Какие страны относятся к государствам социальных услуг? а) страны Европы;

б) Америка;

в) некоторые страны Азии и Африки;

г) все выше перечисленное.

РАЗДЕЛ 2. Подходы к распределению национальных ресурсов.

Социальная сфера.

Цель: Выявить сущность и содержание экономически активного и неактивного населения. Проанализировать факторы возможности использования ресурсов в равной степени всеми членами общества.

Перечень изучаемых элементов содержания:

Трудовые ресурсы как социально-экономическая категория.

Рынок труда: сущность и этапы становления в РФ. Влияние спроса и предложения на рынок труда. Занятость: сущность, виды и форм. Гибкие формы занятости. Самозанятость населения и ее поддержка со стороны государства. Деятельность рекрутинговых и кадровых агентств на рынке труда. Организация общественных работ.

Безработица и ее измерение. Виды безработицы. Экономически активное и неактивное населения.

Доходы и расходы населения: анализ и структура. Показатели дифференциации доходов. Потребительская корзина и прожиточный минимум. Организация оплаты труда работников бюджетной сферы.

Социальное партнерство в социальном государстве. Понятие «социальное партнерство». Основные модели социального партнерства. Российская модель социального партнерства.

Показатель уровня жизни. Система социально-экономических индикаторов, характеризующих уровень жизни населения.

Устойчивое развитие и инклюзия. Экономическая устойчивость. Социальная устойчивость. Экологическая устойчивость.

Социальная сфера, как специфическая область государственно-управленческой, научной, учебной, трудовой и хозяйственной деятельности. Социальная сфера - собирательное понятие, означающее совокупность различных видов, функций и организационных форм социальной деятельности, общей целью которых являются: охрана здоровья и жизни людей; улучшение их жилищных и бытовых условий; предоставление им равных прав и возможностей для получения образования, подходящей работы и справедливой оплаты труда; приобщение к современным средствам социокультурного развития; материально обеспеченная и достойная старость путем создания и доведения до потребителей соответствующих социальных гарантий, продуктов и услуг.

Тема 2.1: Рынок труда, занятости и безработицы.

Вопросы для самоподготовки:

1. Теоретические основы понятий: рынок труда, занятость и безработица.
2. Понятия экономически активное население и неактивное население.
3. Социальное партнерство: модели различных стран.
4. Коллективный договор: сущность, роль, методы и процесс составления.
5. Деятельность Федерального агентства труда и Международной организации труда.

Тема 2.2: Проблемы регулирования оплаты труда.

Вопросы для самоподготовки:

1. Заработная плата: сущность, виды и формы.
2. Показатели дифференциации доходов.
3. Понятия потребительской корзины и прожиточного минимума.
4. Уровень жизни: показатели и методы.

ПРАКТИЧЕСКОЕ ЗАДАНИЕ К РАЗДЕЛУ 2

Форма практического задания: расчетно-практическое задание

Примерные задания к разделу 2:

Кейс 1.

- 1) Проведите сравнительный анализ моделей социального партнерства в Дании и в России.
- 2) Проанализируйте ключевые факторы социальной устойчивости скандинавских стран.

РУБЕЖНЫЙ КОНТРОЛЬ К РАЗДЕЛУ 2: форма рубежного контроля – контрольная работа.

Примерные задания к контрольной работе:

- 1) Провести анализ перспектив устойчивого развития РФ.

Проанализировать реализуемые проекты социального партнерства между государством и бизнесом в РФ.

РУБЕЖНЫЙ КОНТРОЛЬ К РАЗДЕЛУ 2: форма рубежного контроля – компьютерное тестирование.

РАЗДЕЛ 4. ФОНД ОЦЕНОЧНЫХ СРЕДСТВ ДЛЯ ПРОВЕДЕНИЯ ПРОМЕЖУТОЧНОЙ АТТЕСТАЦИИ ОБУЧАЮЩИХСЯ ПО ДИСЦИПЛИНЕ

4.1. Форма промежуточной аттестации обучающегося по дисциплине

Контрольным мероприятием промежуточной аттестации обучающихся по учебной дисциплине является **зачет**, который проводится в **устной** форме.

4.2. Перечень компетенций с указанием этапов их формирования в процессе освоения образовательной программы

Код компетенции	Содержание компетенции (части компетенции)	Результаты обучения	Этапы формирования компетенций в процессе освоения образовательной программы
УК-9	Способен использовать базовые дефектологические знания в социальных профессиональных сферах	Знать: основы научной организации профессиональной деятельности с соблюдением социальных, этических и профессиональных норм; основы планирования профессиональной траектории с учетом особенностей как профессиональной, так и других видов деятельности для спешного взаимодействия с людьми	Этап формирования знаний

		<p>Уметь: планировать самостоятельную деятельность в решении профессиональных задач и выбирать стратегию своего поведения с инвалидами и лицами с ОВЗ; выделять значимую информацию из научных текстов, тестов справочно-информационного характера для социального взаимодействия</p>	Этап формирования умений
		<p>Владеть: навыками получения новых компетентностных знаний; научными методами решения поставленных профессиональных задач; навыками выявления стимулов для саморазвития с учетом индивидуальных особенностей трудового коллектива</p>	Этап формирования навыков и получения опыта
ОПК-1	Способен применять промежуточные (на уровне) экономической теории при решении прикладных задач	<p>Знать: на промежуточном уровне основные понятия экономической теории при решении прикладных задач</p>	Этап формирования знаний
		<p>Уметь: применять аналитический инструментарий для постановки и решения прикладных задач</p>	Этап формирования умений
		<p>Владеть: навыками проведения системного анализа и ее составляющих для постановки и решения прикладных задач</p>	Этап формирования навыков и получения опыта
ПК-1	Способен выполнять профессиональные обязанности по осуществлению текущей деятельности финансовых служб организаций и финансово-кредитных	<p>Знать: профессиональные обязанности по осуществлению текущей деятельности финансовых служб организаций и финансово-кредитных институтов, современные финансовые и кредитные продукты и услуги</p>	Этап формирования знаний

институтов, разрабатывать современные финансовые и кредитные продукты и услуги, реализовывать их и организовывать эффективную деятельность участников финансово-кредитной сферы	Уметь: разрабатывать современные финансовые и кредитные продукты и услуги, реализовывать их и организовывать эффективную деятельность участников финансово-кредитной сферы	Этап формирования умений
	Владеть: навыками осуществления текущей деятельности финансовых служб организаций и финансово-кредитных институтов, организации деятельности участников финансово-кредитной сферы	Этап формирования навыков и получения опыта

4.3 Описание показателей и критериев оценивания компетенций на различных этапах их формирования, описание шкал оценивания

Код компетенции	Этапы формирования компетенций	Показатель оценивания компетенции	Критерии и шкалы оценивания
УК-9 ОПК-1 ПК-1	Этап формирования знаний.	Теоретический блок вопросов. Уровень освоения программного материала, логика и грамотность изложения, умение самостоятельно обобщать и излагать материал	1) обучающийся глубоко и прочно освоил программный материал, исчерпывающе, последовательно, грамотно и логически стройно его излагает, тесно увязывает с задачами и будущей деятельностью, не затрудняется с ответом при видоизменении задания, умеет самостоятельно обобщать и излагать материал, не допуская

			<p>ошибок: (9-10] баллов; 2) обучающийся твердо знает программный материал, грамотно и по существу излагает его, не допуская существенных неточностей в ответе на вопрос, может правильно применять теоретические положения: [8-9) баллов; 3) обучающийся освоил основной материал, но не знает отдельных деталей, допускает неточности, недостаточно правильные формулировки, нарушает последовательность в изложении программного материала: (6-8) баллов; 4) обучающийся не знает значительной части программного материала, допускает существенные ошибки: [0-6] баллов.</p>
<p>УК-9 ОПК-1 ПК-1</p>	<p>Этап формирования умений</p>	<p>Аналитическое задание (<i>задачи, ситуационные задания, кейсы, проблемные ситуации и т.д.</i>)</p> <p>Практическое применение теоретических положений применительно к профессиональным задачам, обоснование принятых решений</p>	<p>1) свободно справляется с задачами и практическими заданиями, правильно обосновывает принятые решения, задание выполнено верно, даны ясные аналитические выводы к решению задания, подкрепленные теорией: (9-10] баллов; 2) владеет необходимыми умениями и навыками при выполнении практических заданий, задание выполнено верно, отмечается хорошее развитие аргумента, однако отмечены погрешности в ответе, скорректированные при собеседовании:</p>

<p>УК-9 ОПК-1 ПК-1</p>	<p>Этап формирования навыков и получения опыта.</p>	<p>Аналитическое задание (<i>задачи, ситуационные задания, кейсы, проблемные ситуации и т.д.</i>)</p>	<p>[8-9) баллов; 3) испытывает затруднения в выполнении практических заданий, задание выполнено с ошибками, отсутствуют логические выводы и заключения к решению: (6-8) баллов; 4) практические задания, задачи выполняет с</p>
		<p>Решение практических заданий и задач, владение навыками и умениями при выполнении практических заданий, самостоятельность, умение обобщать и излагать материал.</p>	<p>большими затруднениями или задание не выполнено вообще, или задание выполнено не до конца, нет четких выводов и заключений по решению задания, сделаны неверные выводы по решению задания: [0-6] баллов.</p>

4.4 Типовые контрольные задания или иные материалы, необходимые для оценки знаний, умений, навыков и (или) опыта деятельности, характеризующих этапы формирования компетенций в процессе освоения образовательной программы

Примерные вопросы для проведения промежуточной аттестации обучающихся по дисциплине Теоретический блок вопросов:

1. Предмет Инклюзивной экономики. Формирование основных направлений Инклюзивной экономики и их эволюция.
2. Методология и основные методы Инклюзивной экономики.
3. Экономическая система: содержание, структура и критерии классификации.
4. Характеристика основных классификаций экономических систем.
5. Понятие и типы экономических систем. Современные модели социально – ориентированной в рыночной экономике.
6. Объективные условия и экономическая система современной России.
7. Специфика микроэкономического анализа в социальной экономике.
8. Понятие СНС.
9. Методы расчета ВВП.
10. Понятие рынка труда (рабочей силы) и его основных элементов.
11. Экономически активное и экономически неактивное население.
12. Занятые и безработные. Состав безработных и его статистическое изучение 13. Показатели структуры и состава работников на предприятии.
14. Показатели движения рабочей силы на предприятии.
15. Методы учёта потерь экономики от трудовых конфликтов.
16. Понятие уровня жизни населения, его составляющие.
17. Состав доходов населения.
18. Методы оценки дифференциации доходов населения
19. Оценка уровня нищеты и уровня бедности населения.

20. Индекс человеческого развитие: проблемы определения и критерии.
21. Индексы нищеты населения (ИНН-1, ИНН-2).
22. Статистика жилья и жилищных условий.

Аналитические задания:

Практические задания, тесты и задачи, которые встречаются в практических заданиях и в контрольных работах.

4.5 Методические материалы, определяющие процедуры оценивания знаний, умений, навыков и (или) опыта деятельности, характеризующих этапы формирования компетенций

Промежуточная аттестация по дисциплине проводится в соответствии с Положением о промежуточной аттестации обучающихся по основным профессиональным образовательным программам высшего образования – программ бакалавриата в Российском государственном социальном университете и Положение о балльно-рейтинговой системе оценки успеваемости обучающихся по основным профессиональным образовательным программам высшего образования - программам бакалавриата, программам специалитета, программам магистратуры в Российском государственном социальном университете.

На промежуточную аттестацию отводится 20 рейтинговых баллов.

Ответы обучающегося на контрольном мероприятии промежуточной зачетной аттестации оцениваются педагогическим работником по 20 - балльной шкале, а итоговая оценка по дисциплине выставляется по пятибалльной системе для дифференцированного зачета.

Критерии выставления оценки определяются Положением о балльно-рейтинговой системе оценки успеваемости обучающихся по основным профессиональным образовательным программам высшего образования - программам бакалавриата в Российском государственном социальном университете.

РАЗДЕЛ 5. УСЛОВИЯ РЕАЛИЗАЦИИ ДИСЦИПЛИНЫ

5.1. Перечень основной и дополнительной учебной литературы для освоения дисциплины

5.1.1. Основная литература

1. Экономика организации : учебник и практикум для академического бакалавриата / Л. А. Чалдаева [и др.] ; под редакцией Л. А. Чалдаевой, А. В. Шарковой. — 3-е изд., перераб. и доп. — Москва : Издательство Юрайт, 2021. — 344 с. — (Высшее образование). — ISBN 978-5-534-14485-7. — Текст : электронный // ЭБС Юрайт [сайт]. — URL: <https://urait.ru/bcode/477698>

5.1.2. Дополнительная литература

1. Экономика и социология труда: теория и практика : учебник и практикум для вузов / И. В. Кохова [и др.] ; под редакцией В. М. Масловой, М. В. Полевой. — 2-е изд., перераб. и доп. — Москва : Издательство Юрайт, 2021. — 493 с. — (Высшее образование). — ISBN 978-5-534-13232-8. — Текст : электронный // ЭБС Юрайт [сайт]. — URL: <https://urait.ru/bcode/468705>

2. Вишнякова, Ю. А. Социальный маркетинг. Инклюзивные формы : учебное пособие для вузов / Ю. А. Вишнякова. — Москва : Издательство Юрайт, 2021. — 140 с. — (Высшее образование). — ISBN 978-5-534-12509-2. — Текст : электронный // ЭБС Юрайт [сайт]. — URL: <https://urait.ru/bcode/476669>

5.2.Перечень ресурсов информационно-коммуникационной сети «Интернет», необходимых для освоения дисциплины (модуля)

Название электронного ресурса	Описание электронного ресурса	Используемый для работы адрес
Диссертационный зал Российской	В настоящее время Электронная библиотека диссертаций РГБ содержит	http://diss.rsl.ru
государственной библиотеки	более 620 000 полных текстов диссертаций и авторефератов	Доступ по регистрации в читальном зале Университета.
Университетская информационная система РОССИЯ (УИС РОССИЯ)	Университетская информационная система РОССИЯ (УИС РОССИЯ) – электронная библиотека и база для исследований и учебных курсов в области экономики, управления, социологии, лингвистики, философии, филологии, международных отношений и других гуманитарных наук. УИС РОССИЯ поддерживается на базе Научно-исследовательского вычислительного центра МГУ имени М.В. Ломоносова	https://uisrussia.msu.ru/ 100% доступ
Научное наследие России	Библиотека содержит научные труды известных российских и зарубежных ученых и исследователей, работавших на территории России. Программа Президиума РАН.	http://e-heritage.ru/index.html 100% доступ
Электронная библиотека учебников	На сайте представлены учебники, лекции, доклады, монографии по естественным и гуманитарным наукам.	http://studentam.net 100% доступ
Cyberleninka	Содержит каталог научной периодики по большому количеству научных дисциплин, который содержит полную информацию о научных журналах в электронном виде, включающую их описания и все вышедшие выпуски с содержанием, темами научных статей и их полными текстами.	http://cyberleninka.ru/journal 100% доступ

Единое окно доступа к образовательным ресурсам	Информационная система предоставляет свободный доступ к каталогу образовательных интернетресурсов и полнотекстовой электронной учебно-методической библиотеке для общего и профессионального образования	http://window.edu.ru/library 100% доступ
Электронные библиотеки. Электронные библиотеки, словари, энциклопедии	Интернет-ресурсы образовательного и научно-образовательного назначения, оформленные в виде электронных библиотек, словарей и энциклопедий, предоставляют открытый доступ к полнотекстовым информационным ресурсам, представленным в электронном формате — учебникам и учебным пособиям, хрестоматиям и художественным произведениям, историческим источникам и научно-	http://gigabaza.ru/doc/131454.html 100% доступ
	популярным статьям, справочным изданиям и др.	

5.3 Методические указания для обучающихся по освоению дисциплины (модуля)

Освоение обучающимися дисциплины «**Инклюзивная экономика**» предполагает изучение материалов дисциплины на аудиторных занятиях и в ходе самостоятельной работы. Аудиторные занятия проходят в форме лекций, семинаров и практических занятий. Самостоятельная работа включает разнообразный комплекс видов и форм работы обучающихся.

Для успешного освоения дисциплины и достижения поставленных целей необходимо внимательно ознакомиться с рабочей программой дисциплины (модуля), доступной в электронной информационно-образовательной среде РГСУ.

Следует обратить внимание на списки основной и дополнительной литературы, на предлагаемые преподавателем ресурсы информационно-телекоммуникационной сети Интернет. Эта информация необходима для самостоятельной работы обучающегося.

При подготовке к аудиторным занятиям необходимо помнить особенности каждой формы его проведения.

Подготовка к учебному занятию лекционного типа заключается в следующем.

С целью обеспечения успешного обучения обучающийся должен готовиться к лекции, поскольку она является важнейшей формой организации учебного процесса, поскольку:

- знакомит с новым учебным материалом;
- разъясняет учебные элементы, трудные для понимания; – систематизирует учебный материал; – ориентирует в учебном процессе.

С этой целью:

- внимательно прочитайте материал предыдущей лекции;
- ознакомьтесь с учебным материалом по учебнику и учебным пособиям с темой прочитанной лекции;
- внесите дополнения к полученным ранее знаниям по теме лекции на полях лекционной тетради;

- запишите возможные вопросы, которые вы зададите лектору на лекции по материалу изученной лекции;
- постарайтесь уяснить место изучаемой темы в своей подготовке;
- узнайте тему предстоящей лекции (по тематическому плану, по информации лектора) и запишите информацию, которой вы владеете по данному вопросу.

Подготовка к занятию семинарского типа

Предварительная подготовка к учебному занятию семинарского типа заключается в изучении теоретического материала в отведенное для самостоятельной работы время, ознакомление с инструктивными материалами с целью осознания задач лабораторной работы/практического занятия, техники безопасности при работе с приборами, веществами.

Работа во время проведения учебного занятия семинарского типа включает:

- консультирование студентов преподавателями и вспомогательным персоналом с целью предоставления исчерпывающей информации, необходимой для самостоятельного выполнения предложенных преподавателем задач, ознакомление с правилами техники безопасности при работе в лаборатории;
- самостоятельное выполнение заданий согласно обозначенной учебной программой тематики.

Это является необходимым условием при проведении рубежного контроля и допуска к зачету с оценкой. При получении неудовлетворительных результатов обучающийся имеет право в дополнительное время пересдать преподавателю работу до проведения промежуточной аттестации.

Самостоятельная работа.

Для более углубленного изучения темы задания для самостоятельной работы рекомендуется выполнять параллельно с изучением данной темы. При выполнении заданий по возможности используйте наглядное представление материала. Более подробная информация о самостоятельной работе представлена в разделах «Учебно-методическое обеспечение самостоятельной работы по дисциплине (модулю)», «Методические указания к самостоятельной работе по дисциплине (модулю)».

5.4 Информационно-технологическое обеспечение образовательного процесса по дисциплины (модуля)

5.4.1. Средства информационных технологий

1. Персональные компьютеры;
2. Средства доступа в Интернет;
3. Проектор.

5.4.2. Программное обеспечение

- 1.Операционная система Windows 7
- 2.Microsoft Office Professional Plus 2007 Russian Academic OPEN No Level
- 3.Справочно-правовая система Консультант+
- 4.Acrobat Reader DC
- 5.7-Zip
- 6.SKY DNS
- 7.TrueConf(client)

5.4.3. Информационные справочные системы и профессиональные базы данных

№№	Название электронного ресурса	Описание электронного ресурса	Используемый для работы адрес
1.	ЭБС «Университетская библиотека онлайн»	Электронная библиотека, обеспечивающая доступ высших и средних учебных заведений, публичных библиотек и корпоративных пользователей к наиболее востребованным материалам по всем отраслям знаний от ведущих российских издательств	http://biblioclub.ru/
2.	Научная электронная библиотека eLIBRARY.ru	Крупнейший российский информационно-аналитический портал в области науки, технологии, медицины и образования, содержащий рефераты и полные тексты более 34 млн научных публикаций и патентов	http://elibrary.ru/
3.	Образовательная платформа Юрайт	Электронно-библиотечная система для ВУЗов, ССУЗов, обеспечивающая доступ к учебникам, учебной и методической литературе по различным дисциплинам.	https://urait.ru/
4.	База данных "EastView"	Полнотекстовая база данных периодических изданий	http://ebiblioteka.ru/
5.	База данных международного индекса научного цитирования "Scopus"	Библиографическая и реферативная база данных и инструмент для отслеживания цитируемости статей, опубликованных в научных изданиях	http://www.scopus.com/
6.	Международный индекс научного цитирования "Web of Science"	Поисковая интернет-платформа, объединяющая реферативные базы данных публикаций в научных журналах и патентов, в том числе базы, учитывающие взаимное цитирование публикаций. Web of Science охватывает материалы по естественным, техническим, общественным, гуманитарным наукам и искусству.	http://webofknowledge.com
7.	Электронная библиотека "Grebennikon"	Библиотека предоставляет доступ более чем к 30 журналам, выпускаемых Издательским домом "Гребенников".	https://grebennikon.ru/

5.5 Материально-техническое обеспечение образовательного процесса по дисциплине (модулю)

Для изучения дисциплины **«Инклюзивная экономика»** в рамках реализации основной профессиональной образовательной программы высшего образования – программы бакалавриата по направлению подготовки 38.03.01 «Экономика» используются:

Учебная аудитория для занятий лекционного типа оснащена специализированной мебелью (стол для преподавателя, парты, стулья, доска для написания мелом); техническими средствами обучения (видеопроекторное оборудование, средства звуковоспроизведения, экран и имеющие выход в сеть Интернет), а также (при наличии) демонстрационными печатными пособиями.

Учебная аудитория для занятий семинарского типа: оснащена специализированной мебелью (стол для преподавателя, парты, стулья, доска для написания мелом); техническими средствами обучения (видеопроекторное оборудование, средства звуковоспроизведения, экран и имеющие выход в сеть Интернет), а также демонстрационными печатными пособиями. **Помещения для самостоятельной работы обучающихся:** оснащены специализированной мебелью (парты, стулья) техническими средствами обучения (персональные компьютеры с доступом в сеть Интернет и обеспечением доступа в электронно-информационную среду университета, программным обеспечением).

5.6 Образовательные технологии

При реализации дисциплины **«Инклюзивная экономика»** применяются различные образовательные технологии, в том числе технологии электронного обучения.

Освоение дисциплины **«Инклюзивная экономика»** предусматривает использование в учебном процессе активных и интерактивных форм проведения учебных занятий в форме деловых и ролевых игр, разбор конкретных ситуаций, кейс-стадии) в сочетании с внеаудиторной работой с целью формирования и развития **профессиональных** навыков обучающихся.

При освоении дисциплины **«Инклюзивная экономика»** предусмотрено применением электронного обучения.

Учебные часы дисциплины **«Инклюзивная экономика»** предусматривают классическую контактную работу преподавателя с обучающимся в аудитории и контактную работу посредством электронной информационно-образовательной среды в синхронном и асинхронном режиме (вне аудитории) посредством применения возможностей компьютерных технологий (электронная почта, электронный учебник, тестирование, вебинар, видеофильм, презентация, форум и др.).

В рамках дисциплины **«Инклюзивная экономика»** предусмотрены встречи с руководителями и работниками организаций, деятельность которых связана с направленностью реализуемой основной профессиональной образовательной программы высшего образования – программы бакалавриата.

ЛИСТ РЕГИСТРАЦИИ ИЗМЕНЕНИЙ

№ п/п	Содержание изменения	Реквизиты документа об утверждении изменения	Дата введения изменения
1.	Утверждена и введена в действие решением Ученого совета Экономического факультета на основании Федерального государственного образовательного стандарта высшего образования по направлению подготовки 38.03.01 Экономика (уровень образования), утвержденным приказом Министерства образования и науки Российской Федерации от 12.08.2020 г. № 954	Протокол заседания Ученого совета Экономического факультета № 11 «27» мая 2021 года	01.09.2021
2.	*	Протокол заседания Ученого совета факультета № ____ от « ____ » _____ 20 ____ года	__ . __ . ____
3.	*	Протокол заседания Ученого совета факультета № ____ от « ____ » _____ 20 ____ года	__ . __ . ____
4.	*	Протокол заседания Ученого совета факультета № ____ от « ____ » _____ 20 ____ года	__ . __ . ____



Министерство науки и высшего образования Российской Федерации Федеральное государственное бюджетное образовательное учреждение высшего образования «Российский государственный социальный университет»

«УТВЕРЖДАЮ»

Декан экономического факультета, д.э.н.,
профессор

 /_Солодуха П.В./ «31»

мая 2021 г.

РАБОЧАЯ ПРОГРАММА ДИСЦИПЛИНЫ

ТЕХНОЛОГИИ ВОЗМОЖНОСТЕЙ И БЕЗБАРЬЕРНОЙ СРЕДЫ

Направление подготовки

38.03.01 «Экономика»

Направленность (профиль)

Экономика и управление предприятиями

ОБРАЗОВАТЕЛЬНАЯ ПРОГРАММА ВЫСШЕГО ОБРАЗОВАНИЯ

ПРОГРАММА БАКАЛАВРИАТА

Форма обучения

Очная, очно-заочная

Москва 2021

Рабочая программа дисциплины (модуля) «Технологии возможностей и безбарьерной среды» разработана на основании федерального государственного образовательного стандарта высшего образования – *бакалавриата* по направлению подготовки/специальности *38.03.01 Экономика*, утвержденного приказом Министерства образования и науки Российской Федерации от 12.08.2020 г № 954, учебного плана по основной профессиональной образовательной программе высшего образования - программы *бакалавриата* по направлению подготовки *38.03.01 Экономика*, а также с учетом следующих профессиональных стандартов, сопряженных с профессиональной деятельностью выпускника:

-08.041 «Специалист в сфере управления проектами государственно-частного партнерства

Рабочая программа практики разработана рабочей группой в составе: канд.экон.наук, доцента Царитова К.Г.

Руководитель основной образовательной программы,
Шамшеев
канд.экон.наук, доцент,



С.В.

Рабочая программа практики обсуждена и утверждена на Ученом совете Экономического факультета Протокол № 11 от 27.05.2021

Декан факультета:
д-р эконом.наук, профессор



П.В.Солодуха

Рабочая программа практики рекомендована к утверждению представителями организаций-работодателей (*при совместной разработке или разработке по заказу*):

Рабочая программа практики рекомендована к утверждению представителями организаций-работодателей:

ООО «Аудиторская фирма «Совет»



Г.Я. ЗЕЛЕНОВА

Генеральный директор

ООО Строительная компания
«ЭлитФастСтрой»



Т.А. КОСТИЕНКО

Генеральный директор

ООО «Аудит-ВС»



В.Н. ЛАРИОНЧИКОВА

Генеральный директор, к.э.н.

Согласовано



Научная библиотека, директор

И.Г. МАЛЯР

СОДЕРЖАНИЕ

РАЗДЕЛ 1. ПАСПОРТ РАБОЧЕЙ ПРОГРАММЫ ДИСЦИПЛИНЫ	4
1.1 Цель и задачи дисциплины (модуля)	4
1.3 Планируемые результаты обучения по дисциплине в рамках планируемых результатов освоения основной профессиональной образовательной программы высшего образования – программы бакалавриата, соотнесенные с установленными индикаторами достижения компетенций.	4
РАЗДЕЛ 2. СТРУКТУРА И СОДЕРЖАНИЕ ДИСЦИПЛИНЫ	7
2.1 Объем дисциплины, включая контактную работу обучающегося с педагогическими работниками и самостоятельную работу обучающегося	7
2.2. Учебно-тематический план дисциплины	7
РАЗДЕЛ 3. УЧЕБНО-МЕТОДИЧЕСКОЕ ОБЕСПЕЧЕНИЕ САМОСТОЯТЕЛЬНОЙ РАБОТЫ ОБУЧАЮЩИХСЯ ПО ДИСЦИПЛИНЕ	9
3.1. Виды самостоятельной работы обучающихся по дисциплине	9
3.2 Методические указания к самостоятельной работе по дисциплине (модулю)	9
РАЗДЕЛ 4. ФОНД ОЦЕНОЧНЫХ СРЕДСТВ ДЛЯ ПРОВЕДЕНИЯ ПРОМЕЖУТОЧНОЙ АТТЕСТАЦИИ ОБУЧАЮЩИХСЯ ПО ДИСЦИПЛИНЕ	12
4.1. Форма промежуточной аттестации обучающегося по дисциплине	12
4.2. Перечень компетенций с указанием этапов их формирования в процессе освоения образовательной программы	12
4.3 Описание показателей и критериев оценивания компетенций на различных этапах их формирования, описание шкал оценивания	14
4.4 Типовые контрольные задания или иные материалы, необходимые для оценки знаний, умений, навыков и (или) опыта деятельности, характеризующих этапы формирования компетенций в процессе освоения образовательной программы	15
4.5 Методические материалы, определяющие процедуры оценивания знаний, умений, навыков и (или) опыта деятельности, характеризующих этапы формирования компетенций	17
РАЗДЕЛ 5. УСЛОВИЯ РЕАЛИЗАЦИИ ДИСЦИПЛИНЫ	17
5.1. Перечень основной и дополнительной учебной литературы для освоения дисциплины	17
5.1.2. Дополнительная литература	17
5.3 Методические указания для обучающихся по освоению дисциплины (модуля)	19
5.4 Информационно-технологическое обеспечение образовательного процесса по дисциплины (модуля)	20
5.5 Материально-техническое обеспечение образовательного процесса по дисциплине (модулю) ..	21
5.6 Образовательные технологии	22
ЛИСТ РЕГИСТРАЦИИ ИЗМЕНЕНИЙ	23

РАЗДЕЛ 1. ПАСПОРТ РАБОЧЕЙ ПРОГРАММЫ ДИСЦИПЛИНЫ

1.1 Цель и задачи дисциплины (модуля)

Цель дисциплины (модуля) **Технологии возможностей и безбарьерной среды** является формирование у обучающихся профессиональных компетенций, предусмотренных современными требованиями ФГОС в области организации безбарьерной среды для лиц с ограниченными возможностями здоровья.

Задачи дисциплины:

1. Ознакомление с законодательными основами организации безбарьерной среды.
2. Формирование системы знаний об особенностях проектирования инклюзивной среды
3. Ознакомление с основными нозологическими особенностями, требующими применения технологий возможностей.
4. Формирование системы знаний о технических средствах реабилитации, необходимых для обеспечения доступности среды.

1.2. Место дисциплины в структуре основной профессиональной образовательной программы высшего образования- программы бакалавриата

Дисциплина «**Технологии возможностей и безбарьерной среды**» реализуется в части, формируемой участниками образовательных отношений основной образовательной программы по направлению подготовки 38.03.01 «*Экономика*» очной формы обучения.

Изучение дисциплины (модуля) «**Технологии возможностей и безбарьерной среды**» базируется на знаниях и умениях, полученных обучающимися ранее в ходе освоения школьной программы.

Перечень последующих дисциплин (модулей), для которых необходимы знания, умения и навыки, формируемые данной дисциплиной (модулем): «Проектная деятельность»; «Технологии самоорганизации и эффективного взаимодействия».

1.3 Планируемые результаты обучения по дисциплине в рамках планируемых результатов освоения основной профессиональной образовательной программы высшего образования – программы бакалавриата, соотнесенные с установленными индикаторами достижения компетенций.

Процесс освоения дисциплины направлен на формирование у обучающихся следующих универсальных компетенций: УК-9; ПК-1, в соответствии с основной профессиональной образовательной программой высшего образования – программой бакалавриата по направлению подготовки 38.03.01 «*Экономика*».

В результате освоения дисциплины обучающийся должен демонстрировать следующие результаты:

Категория компетенций	Код компетенции и	Формулировка компетенции	Код и наименование индикатора достижения компетенции	Результаты обучения

Инклюзивная компетентность	УК-9	Способен использовать базовые дефектологические знания в	УК-9.1. Анализирует необходимую информацию и	Знать: основы научной организации профессиональной деятельности с соблюдением
----------------------------	------	----------------------------------------------------------	----------------------------------------------	-------------------------------------------------------------------------------

		<p>социальной и профессиональной сферах</p>	<p>выбирает стратегию своего поведения с инвалидами и лицами с ОВЗ в социальной и профессиональной сферах с соблюдением социальных, этических и профессиональных норм</p> <p>УК-9.2. Реализует эффективные способы взаимодействия с людьми с учетом их индивидуальных особенностей</p>	<p>социальных, этических и профессиональных норм; основы планирования профессиональной траектории с учетом особенностей как профессиональной, так и других видов деятельности для спешного взаимодействия с людьми</p> <p>Уметь: планировать самостоятельную деятельность в решении профессиональных задач и выбирать стратегию своего поведения с инвалидами и лицами с ОВЗ; выделять значимую информацию из научных текстов, тестов справочноинформационного характера для социального взаимодействия</p> <p>Владеть: навыками получения новых компетентностных знаний; научными методами решения поставленных профессиональных задач; навыками выявления стимулов для саморазвития с учетом индивидуальных особенностей трудового коллектива</p>
--	--	---------------------------------------------	----------------------------------------------------------------------------------------------------------------------------------------------------------------------------------------------------------------------------------------------------------------------------------------	-----------------------------------------------------------------------------------------------------------------------------------------------------------------------------------------------------------------------------------------------------------------------------------------------------------------------------------------------------------------------------------------------------------------------------------------------------------------------------------------------------------------------------------------------------------------------------------------------------------------------------------------------------------------------------------------------------------------------------------------------------

	ПК-1	Способен выполнять профессиональные обязанности по осуществлению	ПК-1.1 Демонстрирует способность выполнять профессиональные	Знать: профессиональные обязанности по осуществлению текущей деятельности
--	------	------------------------------------------------------------------	----------------------------------------------------------------	------------------------------------------------------------------------------

		<p>текущей деятельности финансовых служб организаций и финансово-кредитных институтов, разрабатывать современные финансовые и кредитные продукты и услуги, реализовывать их и организовывать эффективную деятельность участников финансово-кредитной сферы</p>	<p>е обязанности в процессе текущей деятельности финансовых служб организаций и финансово-кредитных институтов.</p> <p>ПК-1.2 Проводит критический анализ применяемых организациями финансовых и кредитных продуктов и услуг.</p> <p>ПК-1.3 Демонстрирует способность управлять финансовыми потоками, разрабатывать новые финансовые и кредитные продукты и услуги, с учетом доходности и риска, реализовывать их.</p> <p>ПК-1.4 Разрабатывает эффективные направления деятельности различных подразделений финансовых департаментов организаций и финансово-кредитных институтов.</p>	<p>финансовых служб организаций и финансово-кредитных институтов, современные финансовые и кредитные продукты и услуги Уметь: разрабатывать современные финансовые и кредитные продукты и услуги, реализовывать их и организовывать эффективную деятельность участников финансово-кредитной сферы Владеть: навыками осуществления текущей деятельности финансовых служб организаций и финансово-кредитных институтов, организации деятельности участников финансово-кредитной сферы</p>
--	--	----------------------------------------------------------------------------------------------------------------------------------------------------------------------------------------------------------------------------------------------------------------	----------------------------------------------------------------------------------------------------------------------------------------------------------------------------------------------------------------------------------------------------------------------------------------------------------------------------------------------------------------------------------------------------------------------------------------------------------------------------------------------------------------------------------------------------------------------------------------	-----------------------------------------------------------------------------------------------------------------------------------------------------------------------------------------------------------------------------------------------------------------------------------------------------------------------------------------------------------------------------------------------------------------------------------------------------------------------------------------

РАЗДЕЛ 2. СТРУКТУРА И СОДЕРЖАНИЕ ДИСЦИПЛИНЫ

2.1 Объем дисциплины, включая контактную работу обучающегося с педагогическими работниками и самостоятельную работу обучающегося

Общая трудоемкость дисциплины, изучаемой во 1 семестре, составляет 2 зачетные единицы. По дисциплине предусмотрен зачет.

Очная форма обучения

Вид учебной работы	Всего часов	Семестры			
		1			
Контактная работа обучающихся с педагогическими работниками (по видам учебных занятий) (всего):	36	36			
Учебные занятия лекционного типа	10	10			
Практические занятия	10	10			
Лабораторные занятия	-	-			
<i>Иная контактная работа</i>	<i>16</i>	<i>16</i>			
Иная контактная работа. Практическая подготовка	16	16			
Самостоятельная работа обучающихся, всего	27	27			
Контроль промежуточной аттестации (час)	9	9			
ОБЪЕМ ДИСЦИПЛИНЫ В ЧАСАХ	72	72			

2.2. Учебно-тематический план дисциплины

Очной формы обучения

Раздел, тема	Виды учебной работы, академических часов							
	Всего	Самостоятельная работа	Контактная работа обучающихся с педагогическими работниками					
			Всего	Лекционные занятия	практические семинары/занятия	Лабораторные работы	контрабандная	
							Всего	Продолжения
Раздел 1. Человек с инвалидностью как объект технологий	36	18	18	8	2	0	8	0

возможностей								
---------------------	--	--	--	--	--	--	--	--

Раздел, тема	Виды учебной работы, академических часов							
	Вс его	Са мо сто ятель ная рабо та	Контактная работа обучающихся с педагогическими работниками					
			Вс его	Ле кц ии за оч ные	пр ак ти чес кие зан ятия	Ла бо ра тор ные зан ятия	ко нт ра б о та	
							И н а к а я	ра бо та
Раздел 2. Нормативноправовое регулирование проектирования безбарьерной среды	27	9	18	8	2	0	8	0
Контроль промежуточной аттестации (час)	9							
Общий объем, часов	72	27	36	16	4	0	16	0
Форма промежуточной аттестации	зачет							

РАЗДЕЛ 3. УЧЕБНО-МЕТОДИЧЕСКОЕ ОБЕСПЕЧЕНИЕ САМОСТОЯТЕЛЬНОЙ РАБОТЫ ОБУЧАЮЩИХСЯ ПО ДИСЦИПЛИНЕ

3.1. Виды самостоятельной работы обучающихся по дисциплине

Очной формы обучения

Раздел, тема	Всего	Виды самостоятельной работы обучающихся					
		Ак акт адеив ми нос честь, каячас	ака де акт Фомив рмчесно ако сти й	Вы по лн зад ен ан ие ий, пр час акт	пр акт Фомич зад рмескан аогоия	Ру бе жнко ыйнтр теколь ущ, ий час	Фотек рмущ аего руко бентр жнolja ого
Раздел 1. Человек с инвалидностью как объект технологий возможностей	18	8	Подготовка к лекционным и практическим занятиям, самостоятельное изучение раздела в ЭИОС	8	расчетное практическое задание	2	Компьютерное тестирование или иная форма рубежного контроля по усмотрению преподавателя
Раздел 2. Нормативноправовое регулирование проектирования безбарьерной среды	9	3	Подготовка к лекционным и практическим занятиям, самостоятельное изучение раздела в ЭИОС	4	расчетное практическое задание	2	Компьютерное тестирование или иная форма рубежного контроля по усмотрению преподавателя
Общий объем по модулю/семестру, часов	27	11		12		4	

3.2 Методические указания к самостоятельной работе по дисциплине (модулю)

РАЗДЕЛ 1. ЧЕЛОВЕК С ИНВАЛИДНОСТЬЮ КАК ОБЪЕКТ ТЕХНОЛОГИЙ ВОЗМОЖНОСТЕЙ

Цель: изучить понятие инвалидности и ее отражения на возможностях человека и доступности объектов социальной инфраструктуры и услуг.

Перечень изучаемых элементов содержания

Классификации и типологические особенности лиц с нарушениями зрения. Классификации и типологические особенности лиц с нарушениями слуха. Классификация и типологические особенности лиц с нарушениями функций опорно-двигательного аппарата. Классификации и типологические особенности лиц с соматическими заболеваниями. Классификации и типологические особенности лиц с психическими заболеваниями. Классификации и типологические особенности лиц с нарушениями речи. Содержание категорий жизнедеятельности.

Технические средства, используемые на территории, прилегающей к зданию (участке). Технические средства, используемые на входе (входах) в здание. Технические

средства, используемые на пути (путях) движения внутри здания (в т.ч. путях эвакуации). Технические средства, используемые в зоне целевого назначения здания (целевого посещения объекта). Технические средства, используемые в санитарно-гигиенических помещениях. Технические средства, используемые для создания системы информации на объекте (устройства и средства информации и связи и их системы).

Тема 1.1. Дефициты и ресурсы лиц с различными заболеваниями

Вопросы для самоподготовки:

1. Назовите пространственно-средовые барьеры в окружающей среде.
2. Кто относится к категории маломобильных групп населения (МГН)? Каковы характеристики МГН, не относящихся к людям с инвалидностью?
3. Определите соотношение понятий «универсальный дизайн» и «разумное приспособление»

Тема 1.2. Технические средства обеспечения доступности для людей с инвалидностью различных объектов социальной инфраструктуры и услуг

Вопросы для самоподготовки:

1. Раскройте такие параметры доступности как досягаемость, безопасность, информативность, комфортность.
2. Назовите основные знаки, пиктограммы, которые используются в рамках организации доступной среды для создания системы информации.
3. Соотнесите понятия «технические средства реабилитации» и «технические средства обеспечения доступности». Можно ли их употреблять как синонимичные?

ПРАКТИЧЕСКОЕ ЗАДАНИЕ К РАЗДЕЛУ 1.

Форма практического задания: презентация.

1. Сделайте презентацию с фото технических средств обеспечения доступности в разрезе нозологий.
2. Презентуйте одно техническое средство обеспечения доступности с подробным описанием его устройства и представлением ассортимента ряда подобных устройств.

РУБЕЖНЫЙ КОНТРОЛЬ К РАЗДЕЛУ 1. форма рубежного контроля – компьютерное тестирование.

РАЗДЕЛ 2. НОРМАТИВНО-ПРАВОВОЕ РЕГУЛИРОВАНИЕ ПРОЕКТИРОВАНИЯ БЕЗБАРЬЕРНОЙ СРЕДЫ

Цель: раскрыть сущность и содержание нормативно-правового обеспечения безбарьерной среды

Перечень изучаемых элементов содержания

Конвенция о правах инвалидов (ООН). Федеральный закон от 24.11.1995 № 181-ФЗ «О социальной защите инвалидов в РФ». Федеральный закон от 1.12.2014 № 419-ФЗ «О внесении изменений в отдельные законодательные акты Российской Федерации по вопросам социальной защиты инвалидов в связи с ратификацией Конвенции о правах инвалидов». Постановление от 29.03.2019 года № 363 «Об утверждении государственной программы Российской Федерации "Доступная среда" (до 2025 года).

Стандарты формирования безбарьерной среды для инвалидов. Нормативное регулирование параметров установки элементов безбарьерной среды. Требования Федерального закона от 30.12.2009 № 384-ФЗ «Технический регламент о безопасности зданий и сооружений».

Применение строительных норм и правил (СНиП) и сводов правил (СП). СНиП 35-01-

2001 "Доступность зданий и сооружений для маломобильных групп населения"; РДС 35-20199 «Порядок реализации требований доступности для инвалидов к объектам социальной инфраструктуры»; СП 35-101-2001 «Проектирование зданий и сооружений с учетом доступности для маломобильных групп населения»; СП 35-102-2001 "Жилая среда с планировочными элементами, доступными инвалидам"; СП 35-103-2001 "Общественные здания и сооружения, доступные маломобильным посетителям"; СП 35-104-2001 "Здания и помещения с местами труда для инвалидов"; СНиП 31-06-2009 "Общественные здания и сооружения"; ГОСТ Р 51631-2008 «Лифты пассажирские. Технические требования доступности, включая доступность для инвалидов и других маломобильных групп населения»; ГОСТ Р 51630-2000 «Платформы подъемные с вертикальным и наклонным перемещением для инвалидов. Технические требования доступности»; ГОСТ Р 52131-2003 «Средства отображения информации знаковые для инвалидов»; ГОСТ Р 51671-2000 «Средства связи и информации технические общего пользования, доступные для инвалидов. Классификация. Требования доступности и безопасности»; ГОСТ Р 52875-2007 «Указатели тактильные наземные для инвалидов по зрению. Технические требования»; ГОСТ 51261-99 «Устройства опорные стационарные реабилитационные. Типы и технические требования».

Тема 2.1. Нормативно-правовые основания организации доступной среды

Вопросы для самоподготовки:

1. Основные законодательные акты Российской Федерации, содержащие основные права людей с инвалидностью.
2. Отследите динамику изменений госпрограммы «Доступная среда» с 2011 по настоящее время. Какие показатели, блоки изменились? Чем это объяснить?

Тема 2.2. Принципы проектирования и основные элементы градостроительной и архитектурной среды

Вопросы для самоподготовки:

1. Назовите основные нормативно-правовые акты, предусматривающие регулирование параметров установки элементов безбарьерной среды.
2. Назовите основные структурно-функциональные зоны и элементы зданий и сооружений, подлежащие адаптации для инвалидов и других МГН

ПРАКТИЧЕСКОЕ ЗАДАНИЕ К РАЗДЕЛУ 2.

Форма практического задания: 1) презентация, 2) доклад,

1) Подготовьте презентацию с примерами нарушений принципов проектирования градостроительной и архитектурной среды в современном городе (фото, видео личных наблюдений)

2) **Примерный перечень тем докладов к разделу 2:**

1. Влияние природной среды на состояние человека.
2. Влияние социально-экономической среды на состояние человека.
3. Расскажите о пространственных барьерах для людей с нарушениями опорнодвигательного аппарата.
4. Характеристика «жилой среды»
5. Особенности градостроительной среды
6. Безопасность при проектировании поселений в сельской местности.
7. Безопасность при проектировании малых городов.
8. Особенности проектирования городов при больших промышленных комбинатах.
9. Принцип удобства в градостроительной и архитектурной политике.
10. Гибкость в градостроительной и архитектурной политике.
11. Простота использования в градостроительной и архитектурной политике
12. Понятность информации в градостроительной и архитектурной политике.
13. Допустимость ошибок в градостроительной и архитектурной политике.
14. Минимальные физические усилия в градостроительной и архитектурной политике.
15. Соответствие размеров и габаритов пространства в градостроительной и архитектурной политике.
16. Опыт США в социальной архитектуре.
17. Опыт Канады в социальной архитектуре.
18. Опыт Англии в социальной архитектуре.
19. Опыт Германии в социальной архитектуре.
20. Опыт Франции в социальной архитектуре.

РУБЕЖНЫЙ КОНТРОЛЬ К РАЗДЕЛУ 1. форма рубежного контроля – компьютерное тестирование.

Оформление работ, выполняемых в рамках самостоятельной работы осуществляется в соответствии с Методическими указаниями по оформлению письменных работ обучающихся в рамках самостоятельной работы.

Конкретные практические задания и задания для рубежного контроля определяются в учебно-методических материалах по работе обучающихся в электронной информационнообразовательной среде РГСУ с применением технологий электронного обучения по данной дисциплине.

РАЗДЕЛ 4. ФОНД ОЦЕНОЧНЫХ СРЕДСТВ ДЛЯ ПРОВЕДЕНИЯ ПРОМЕЖУТОЧНОЙ АТТЕСТАЦИИ ОБУЧАЮЩИХСЯ ПО ДИСЦИПЛИНЕ

4.1. Форма промежуточной аттестации обучающегося по дисциплине

Контрольным мероприятием промежуточной аттестации обучающихся по учебной дисциплине является **зачет**, который проводится в **устной** форме.

4.2. Перечень компетенций с указанием этапов их формирования в процессе освоения образовательной программы

Код компетенции	Содержание компетенции (части компетенции)	Результаты обучения	Этапы формирования компетенций в процессе освоения образовательной программы
УК-9	Способен использовать базовые дефектологические знания в социальной и	Знать: основы научной организации профессиональной деятельности с соблюдением социальных, этических и	Этап формирования знаний
	профессиональной сферах	профессиональных норм; основы планирования профессиональной траектории с учетом особенностей как профессиональной, так и других видов деятельности для спешного взаимодействия с людьми	
		Уметь: планировать самостоятельную деятельность в решении профессиональных задач и выбирать стратегию своего поведения с инвалидами и лицами с ОВЗ; выделять значимую информацию из научных текстов, тестов справочно-информационного характера для социального взаимодействия	Этап формирования умений
		Владеть: навыками получения новых компетентностных знаний; научными методами решения поставленных профессиональных задач; навыками выявления стимулов для саморазвития с учетом индивидуальных особенностей трудового коллектива	Этап формирования навыков и получения опыта

ПК-1	Способен выполнять профессиональные обязанности по осуществлению текущей деятельности финансовых служб организаций и финансово-кредитных институтов, разрабатывать современные финансовые и кредитные продукты и услуги, реализовывать их и организовывать эффективную деятельность	Знать: профессиональные обязанности по осуществлению текущей деятельности финансовых служб организаций и финансово-кредитных институтов, современные финансовые и кредитные продукты и услуги	Этап формирования знаний
		Уметь: разрабатывать современные финансовые и кредитные продукты и услуги, реализовывать их и организовывать эффективную деятельность участников финансово-кредитной сферы	Этап формирования умений
		Владеть: навыками осуществления текущей деятельности финансовых служб	Этап формирования навыков и
	участников финансово-кредитной сферы	организаций и финансово-кредитных институтов, организации деятельности участников финансово-кредитной сферы	получения опыта

4.3 Описание показателей и критериев оценивания компетенций на различных этапах их формирования, описание шкал оценивания

Код компетенции	Этапы формирования компетенций	Показатель оценивания компетенции	Критерии и шкалы оценивания
-----------------	--------------------------------	-----------------------------------	-----------------------------

<p>УК-9 ПК-1</p>	<p>Этап формирования знаний.</p>	<p>Теоретический блок вопросов.</p> <p>Уровень освоения программного материала, логика и грамотность изложения, умение самостоятельно обобщать и излагать материал</p>	<p>1) обучающийся глубоко и прочно освоил программный материал, исчерпывающе, последовательно, грамотно и логически стройно его излагает, тесно увязывает с задачами и будущей деятельностью, не затрудняется с ответом при видоизменении задания, умеет самостоятельно обобщать и излагать материал, не допуская ошибок: (9-10] баллов;</p> <p>2) обучающийся твердо знает программный материал, грамотно и по существу излагает его, не допуская существенных неточностей в ответе на вопрос, может правильно применять теоретические положения: [8-9) баллов;</p> <p>3) обучающийся освоил основной материал, но не знает отдельных деталей, допускает неточности, недостаточно правильные формулировки, нарушает последовательность в изложении программного материала: (6-8) баллов;</p> <p>4) обучающийся не знает значительной части программного материала, допускает существенные ошибки: [0-6] баллов.</p>
-------------------------	----------------------------------	------------------------------------------------------------------------------------------------------------------------------------------------------------------------	--------------------------------------------------------------------------------------------------------------------------------------------------------------------------------------------------------------------------------------------------------------------------------------------------------------------------------------------------------------------------------------------------------------------------------------------------------------------------------------------------------------------------------------------------------------------------------------------------------------------------------------------------------------------------------------------------------------------------------------------------------------------------------------------------------------------------------------------------------------------------------------------------------------------------------------

<p>УК-9 ПК-1</p>	<p>Этап формирования умений</p>	<p>Аналитическое задание (<i>задачи, ситуационные задания, кейсы, проблемные ситуации и т.д.</i>)</p> <p>Практическое применение теоретических положений применительно к профессиональным задачам, обоснование принятых решений</p>	<p>1) свободно справляется с задачами и практическими заданиями, правильно обосновывает принятые решения, задание выполнено верно, даны ясные аналитические выводы к решению задания, подкрепленные теорией: (9-10] баллов;</p> <p>2) владеет необходимыми умениями и навыками при выполнении практических заданий, задание выполнено верно, отмечается хорошее развитие аргумента, однако отмечены погрешности в ответе, скорректированные при собеседовании: [8-9) баллов;</p>
<p>УК-9 ПК-1</p>	<p>Этап формирования навыков и получения опыта.</p>	<p>Аналитическое задание (<i>задачи, ситуационные задания, кейсы, проблемные ситуации и т.д.</i>)</p> <p>Решение практических заданий и задач, владение навыками и умениями при выполнении практических заданий, самостоятельность, умение обобщать и излагать материал.</p>	<p>3) испытывает затруднения в выполнении практических заданий, задание выполнено с ошибками, отсутствуют логические выводы и заключения к решению: (6-8) баллов;</p> <p>4) практические задания, задачи выполняет с большими затруднениями или задание не выполнено вообще, или задание выполнено не до конца, нет четких выводов и заключений по решению задания, сделаны неверные выводы по решению задания: [0-6] баллов.</p>

4.4 Типовые контрольные задания или иные материалы, необходимые для оценки знаний, умений, навыков и (или) опыта деятельности, характеризующих этапы формирования компетенций в процессе освоения образовательной программы

Примерные вопросы для проведения промежуточной аттестации обучающихся по дисциплине Теоретический блок вопросов:

1. Перечислите основополагающие международные юридические документы, в которых закреплены права детей-инвалидов.
2. Какие этические принципы и нормы отношения к проблемам инвалидов провозглашаются в международных документах, разработанных ООН?
3. Законодательство Российской Федерации, региональное, регулирующее развитие инклюзивного образования в общеобразовательных учреждениях

4. Охарактеризуйте федеральные программные документы РФ, ориентированные на помощь детям-инвалидам.
5. Назовите особенности социальной политики в отношении детей с ОВЗ.
6. Охарактеризуйте роль общественной и государственной инициативы в решении проблем граждан с ограниченными возможностями.
7. Чем отличается отношение к людям с ограниченными возможностями в контексте медицинской, социальной моделей инвалидности?
8. Создание универсальной безбарьерной среды.
9. Экологическая целесообразность среды.
10. Что изучает функциональная антропометрия
11. Сколько уровней отражения воздействий архитектуры психикой человека.
12. Что такое визуальная комфортность.
13. Какие вы знаете виды освещенности?
14. Наименьшие размеры зоны свободного маневрирования для поворота коляски на 90,180,360 градусов
15. Что должны обеспечивать проектные решения объектов доступных для МГН?
16. Назовите четыре разновидности требований к среде, предъявляемых лицами с ограниченными возможностями.
17. Какие архитектурные задачи позволяет решить цветовое кодирование.
18. Применения тактильного кодирования для организации доступной среды.
19. Использование звуковых ориентиров для создания безбарьерной среды.
20. Как решается на государственном уровне создание безбарьерной среды в Российской Федерации?
21. Дайте понятие инвалидности, в чем смысл ограничения жизнедеятельности?
22. В чем заключаются проблемы доступности жилья?
23. В чем заключаются проблемы доступности городской среды?
24. В чем заключаются проблемы доступности транспортной инфраструктуры?
25. В чем заключаются проблемы доступности социальных объектов?
26. Дайте определение понятия «Маломобильные группы населения (МГН)»
27. Каким образом должны быть оборудованы входы в здания и помещения для инвалидов-колясочников?
28. Назовите способы адаптации среды жизнедеятельности к потребностям инвалидов и маломобильных групп населения.
29. Размеры входных площадок и тамбуров
30. Как оборудуются пандусы в местах примыкания к проезжей части для слепых и слабовидящих людей
31. Размеры лифтовой кабины, предназначенной для инвалидов колясочников
32. Как организована городская среда для инвалидов в развитых странах?
33. Назовите основные принципы универсального дизайна.
34. Приведите пример применения принципов универсального дизайна.
35. Что необходимо учитывать при проектировании жилых домов и помещений для обеспечения потребностей инвалидов
36. В чем заключается роль генерального плана города в процессе формирования безбарьерной среды?
37. Назовите особенности отдельных категорий инвалидов.
38. Габариты инвалидной коляски и размеры, необходимые для ее размещения.
39. Что необходимо учитывать при проектировании зон обслуживания инвалидов в общественных зданиях?

40. Какие вы знаете визуальные устройства и средства информации?
41. Мобильность в интерьере с учетом требований инвалидов: перегородки, мебель освещение и т.д.
42. Организация рабочих мест в офисах для инвалидов: габариты, оборудование, материалы рабочих поверхностей ит.д.
43. Организация санитарно- гигиенических зон для МГН: ванные комнаты, туалеты, постирочные.
44. Проходы, коридоры, инженерные коммуникации (габариты, возможность обслуживания).
45. Какой используется шрифт для передачи письменной информации для слепых?

4.5 Методические материалы, определяющие процедуры оценивания знаний, умений, навыков и (или) опыта деятельности, характеризующих этапы формирования компетенций

Промежуточная аттестация по дисциплине проводится в соответствии с Положением о промежуточной аттестации обучающихся по основным профессиональным образовательным программам высшего образования – программ бакалавриата в Российском государственном социальном университете и Положение о балльно-рейтинговой системе оценки успеваемости обучающихся по основным профессиональным образовательным программам высшего образования - программам бакалавриата, программам специалитета, программам магистратуры в Российском государственном социальном университете.

На промежуточную аттестацию отводится 20 рейтинговых баллов.

Ответы обучающегося на контрольном мероприятии промежуточной зачетной аттестации оцениваются педагогическим работником по 20 - балльной шкале, а итоговая оценка по дисциплине выставляется по пятибалльной системе для дифференцированного зачета.

Критерии выставления оценки определяются Положением о балльно-рейтинговой системе оценки успеваемости обучающихся по основным профессиональным образовательным программам высшего образования - программам бакалавриата в Российском государственном социальном университете.

РАЗДЕЛ 5. УСЛОВИЯ РЕАЛИЗАЦИИ ДИСЦИПЛИНЫ

5.1. Перечень основной и дополнительной учебной литературы для освоения дисциплины

5.1.1. Основная литература

1. Аксенова, Л. И. Абилитационная педагогика : учебное пособие для вузов / Л. И. Аксенова. — Москва : Издательство Юрайт, 2021. — 377 с. — (Высшее образование). — ISBN 978-5-534-05409-5. — Текст : электронный // ЭБС Юрайт [сайт]. — URL: <https://urait.ru/bcode/473451>

2. Фуряева, Т. В. Социализация и социальная адаптация лиц с инвалидностью : учебное пособие для вузов / Т. В. Фуряева. — 2-е изд., перераб. и доп. — Москва : Издательство Юрайт, 2021. — 189 с. — (Высшее образование). — ISBN 978-5-534-08278-4. — Текст : электронный // ЭБС Юрайт [сайт]. — URL: <https://urait.ru/bcode/473431>

3.

5.1.2. Дополнительная литература

1. Вишнякова, Ю. А. Инклюзивное искусство : учебное пособие для вузов / Ю. А. Вишнякова. — Москва : Издательство Юрайт, 2021. — 138 с. — (Высшее образование). — ISBN 978-5-534-13762-0. — Текст : электронный // ЭБС Юрайт [сайт]. — URL: <https://urait.ru/bcode/477224>
2. Фуряева, Т. В. Социальная инклюзия : учебное пособие для вузов / Т. В. Фуряева. — 2-е изд., перераб. и доп. — Москва : Издательство Юрайт, 2021. — 189 с. — (Высшее образование). — ISBN 978-5-534-07465-9. — Текст : электронный // ЭБС Юрайт [сайт]. — URL: <https://urait.ru/bcode/474628>
3. Педагогика дополнительного образования. Работа с детьми с особыми образовательными потребностями : учебное пособие для вузов / Л. В. Байбородова [и др.] ; под редакцией Л. В. Байбородовой. — 2-е изд., испр. и доп. — Москва : Издательство Юрайт, 2021. — 241 с. — (Высшее образование). — ISBN 978-5-53406162-8. — Текст : электронный // ЭБС Юрайт [сайт]. — URL: <https://urait.ru/bcode/471809>.

1.2 Перечень ресурсов информационно-коммуникационной сети «Интернет», необходимых для освоения дисциплины (модуля)

Название электронного ресурса	Описание электронного ресурса	Используемый для работы адрес
Диссертационный зал Российской государственной библиотеки	В настоящее время Электронная библиотека диссертаций РГБ содержит более 620 000 полных текстов диссертаций и авторефератов	http://diss.rsl.ru Доступ по регистрации в читальном зале Университета.
Университетская информационная система РОССИЯ (УИС РОССИЯ)	Университетская информационная система РОССИЯ (УИС РОССИЯ) – электронная библиотека и база для исследований и учебных курсов в области экономики, управления, социологии, лингвистики, философии, филологии, международных отношений и других гуманитарных наук. УИС РОССИЯ поддерживается на базе Научно-исследовательского вычислительного центра МГУ имени М.В. Ломоносова	https://uisrussia.msu.ru/ 100% доступ
Научное наследие России	Библиотека содержит научные труды известных российских и зарубежных ученых и исследователей, работавших на территории России. Программа Президиума РАН.	http://e-heritage.ru/index.html 100% доступ
Электронная библиотека учебников	На сайте представлены учебники, лекции, доклады, монографии по естественным и гуманитарным наукам.	http://studentam.net 100% доступ

Cyberleninka	Содержит каталог научной периодики по большому количеству научных дисциплин, который содержит полную информацию о научных журналах в электронном виде, включающую их описания и все вышедшие выпуски с содержанием, темами научных статей и их полными текстами.	http://cyberleninka.ru/journal 100% доступ
Единое окно доступа к образовательным ресурсам	Информационная система предоставляет свободный доступ к каталогу образовательных интернетресурсов и полнотекстовой	http://window.edu.ru/library 100% доступ
Электронные библиотеки. Электронные библиотеки, словари, энциклопедии	электронной учебно-методической библиотеке для общего и профессионального образования Интернет-ресурсы образовательного и научно-образовательного назначения, оформленные в виде электронных библиотек, словарей и энциклопедий, предоставляют открытый доступ к полнотекстовым информационным ресурсам, представленным в электронном формате — учебникам и учебным пособиям, хрестоматиям и художественным произведениям, историческим источникам и научнопопулярным статьям, справочным изданиям и др.	http://gigabaza.ru/doc/131454.html 100% доступ

5.3 Методические указания для обучающихся по освоению дисциплины (модуля)

Освоение обучающимся дисциплины «Технологии возможностей и безбарьерной среды» предполагает изучение материалов дисциплины на аудиторных занятиях и в ходе самостоятельной работы. Аудиторные занятия проходят в форме лекций, семинаров и практических занятий. Самостоятельная работа включает разнообразный комплекс видов и форм работы обучающихся.

Для успешного освоения дисциплины и достижения поставленных целей необходимо внимательно ознакомиться с рабочей программой дисциплины (модуля), доступной в электронной информационно-образовательной среде РГСУ.

Следует обратить внимание на списки основной и дополнительной литературы, на предлагаемые преподавателем ресурсы информационно-телекоммуникационной сети Интернет. Эта информация необходима для самостоятельной работы обучающегося.

При подготовке к аудиторным занятиям необходимо помнить особенности каждой формы его проведения.

Подготовка к учебному занятию лекционного типа заключается в следующем.

С целью обеспечения успешного обучения обучающийся должен готовиться к лекции, поскольку она является важнейшей формой организации учебного процесса, поскольку:

- знакомит с новым учебным материалом;

- разъясняет учебные элементы, трудные для понимания; – систематизирует учебный материал; – ориентирует в учебном процессе.

С этой целью:

- внимательно прочитайте материал предыдущей лекции;
- ознакомьтесь с учебным материалом по учебнику и учебным пособиям с темой прочитанной лекции;
- внесите дополнения к полученным ранее знаниям по теме лекции на полях лекционной тетради;
- запишите возможные вопросы, которые вы зададите лектору на лекции по материалу изученной лекции;
- постарайтесь уяснить место изучаемой темы в своей подготовке;
- узнайте тему предстоящей лекции (по тематическому плану, по информации лектора) и запишите информацию, которой вы владеете по данному вопросу.

Подготовка к занятию семинарского типа

Предварительная подготовка к учебному занятию семинарского типа заключается в изучении теоретического материала в отведенное для самостоятельной работы время, ознакомление с инструктивными материалами с целью осознания задач лабораторной работы/практического занятия, техники безопасности при работе с приборами, веществами.

Работа во время проведения учебного занятия семинарского типа включает:

- консультирование студентов преподавателями и вспомогательным персоналом с целью предоставления исчерпывающей информации, необходимой для самостоятельного выполнения предложенных преподавателем задач, ознакомление с правилами техники безопасности при работе в лаборатории;
- самостоятельное выполнение заданий согласно обозначенной учебной программой тематики.

Это является необходимым условием при проведении рубежного контроля и допуска к зачету с оценкой. При получении неудовлетворительных результатов обучающийся имеет право в дополнительное время пересдать преподавателю работу до проведения промежуточной аттестации.

Самостоятельная работа.

Для более углубленного изучения темы задания для самостоятельной работы рекомендуется выполнять параллельно с изучением данной темы. При выполнении заданий по возможности используйте наглядное представление материала. Более подробная информация о самостоятельной работе представлена в разделах «Учебно-методическое обеспечение самостоятельной работы по дисциплине (модулю)», «Методические указания к самостоятельной работе по дисциплине (модулю)».

5.4 Информационно-технологическое обеспечение образовательного процесса по дисциплины (модуля)

5.4.1. Средства информационных технологий

1. Персональные компьютеры;
2. Средства доступа в Интернет;
3. Проектор.

5.4.2. Программное обеспечение

- 1.Операционная система Windows 7

2. Microsoft Office Professional Plus 2007 Russian Academic OPEN No Level
3. Справочно-правовая система Консультант+
4. Acrobat Reader DC
5. 7-Zip
6. SKY DNS
7. TrueConf(client)

5.4.3. Информационные справочные системы и профессиональные базы данных

№№	Название электронного ресурса	Описание электронного ресурса	Используемый для работы адрес
1.	ЭБС «Университетская библиотека онлайн»	Электронная библиотека, обеспечивающая доступ высших и средних учебных заведений, публичных библиотек и корпоративных пользователей к наиболее востребованным материалам по всем отраслям знаний от ведущих российских издательств	http://biblioclub.ru/
2.	Научная электронная библиотека eLIBRARY.ru	Крупнейший российский информационно-аналитический портал в области науки, технологии, медицины и образования, содержащий рефераты и полные тексты более 34 млн научных публикаций и патентов	http://elibrary.ru/
3.	Образовательная платформа Юрайт	Электронно-библиотечная система для ВУЗов, ССУЗов, обеспечивающая доступ к учебникам, учебной и методической литературе по различным дисциплинам.	https://urait.ru/
4.	База данных "EastView"	Полнотекстовая база данных периодических изданий	http://ebiblioteka.ru/
5.	База данных международного индекса научного цитирования "Scopus"	Библиографическая и реферативная база данных и инструмент для отслеживания цитируемости статей, опубликованных в научных изданиях	http://www.scopus.com/
6.	Международный индекс научного цитирования "Web of Science"	Поисковая интернет-платформа, объединяющая реферативные базы данных публикаций в научных журналах и патентов, в том числе базы, учитывающие взаимное цитирование публикаций. Web of Science охватывает материалы по естественным, техническим, общественным, гуманитарным наукам и искусству.	http://webofknowledge.com

7.	Электронная библиотека "Grebennikon"	Библиотека предоставляет доступ более чем к 30 журналам, выпускаемых Издательским домом "Гребенников".	https://grebennikon.ru/
----	--------------------------------------	--------------------------------------------------------------------------------------------------------	---------------------------------------------------------------

5.5 Материально-техническое обеспечение образовательного процесса по дисциплине (модулю)

Для изучения дисциплины «**Технологии возможностей и безбарьерной среды**» в рамках реализации основной профессиональной образовательной программы высшего образования – программы бакалавриата по направлению подготовки 38.03.01 «Экономика» используются:

Учебная аудитория для занятий лекционного типа оснащена специализированной мебелью (стол для преподавателя, парты, стулья, доска для написания мелом); техническими средствами обучения (видеопроекционное оборудование, средства звуковоспроизведения, экран и имеющие выход в сеть Интернет), а также (при наличии) демонстрационными печатными пособиями.

Учебная аудитория для занятий семинарского типа: оснащена специализированной мебелью (стол для преподавателя, парты, стулья, доска для написания мелом); техническими средствами обучения (видеопроекционное оборудование, средства звуковоспроизведения, экран и имеющие выход в сеть Интернет), а также демонстрационными печатными пособиями. **Помещения для самостоятельной работы обучающихся:** оснащены специализированной мебелью (парты, стулья) техническими средствами обучения (персональные компьютеры с доступом в сеть Интернет и обеспечением доступа в электронно-информационную среду университета, программным обеспечением).

5.6 Образовательные технологии

При реализации дисциплины «**Технологии возможностей и безбарьерной среды**» применяются различные образовательные технологии, в том числе технологии электронного обучения.

Освоение дисциплины «**Технологии возможностей и безбарьерной среды**» предусматривает использование в учебном процессе активных и интерактивных форм проведения учебных занятий в форме деловых и ролевых игр, разбор конкретных ситуаций, кейс-стадии) в сочетании с внеаудиторной работой с целью формирования и развития **профессиональных** навыков обучающихся.

При освоении дисциплины «**Технологии возможностей и безбарьерной среды**» предусмотрено применением электронного обучения.

Учебные часы дисциплины «**Технологии возможностей и безбарьерной среды**» предусматривают классическую контактную работу преподавателя с обучающимся в аудитории и контактную работу посредством электронной информационно-образовательной среды в синхронном и асинхронном режиме (вне аудитории) посредством применения возможностей компьютерных технологий (электронная почта, электронный учебник, тестирование, вебинар, видеофильм, презентация, форум и др.).

В рамках дисциплины «**Технологии возможностей и безбарьерной среды**» предусмотрены встречи с руководителями и работниками организаций, деятельность которых связана с направленностью реализуемой основной профессиональной образовательной программы высшего образования – программы бакалавриата.

ЛИСТ РЕГИСТРАЦИИ ИЗМЕНЕНИЙ

№ п/п	Содержание изменения	Реквизиты документа об утверждении изменения	Дата введения изменения
1.	Утверждена и введена в действие решением Ученого совета Экономического факультета на основании Федерального государственного образовательного стандарта высшего образования по направлению подготовки 38.03.01 Экономика (уровень образования), утвержденным приказом Министерства образования и науки Российской Федерации от 12.08.2020 г. № 954	Протокол заседания Ученого совета Экономического факультета № 11 «27» мая 2021 года	01.09.2021
2.	*	Протокол заседания Ученого совета факультета № ____ от « ____ » _____ 20__ года	__ . __ . ____
3.	*	Протокол заседания Ученого совета факультета № ____ от « ____ » _____ 20__ года	__ . __ . ____
4.	*	Протокол заседания Ученого совета факультета № ____ от « ____ » _____ 20__ года	__ . __ . ____



Министерство науки и высшего образования Российской Федерации
Федеральное государственное бюджетное образовательное учреждение
высшего образования
«Российский государственный социальный университет»

«УТВЕРЖДАЮ»

Декан экономического факультета,
д.э.н., профессор

Солодуха П.В./
«31» мая 2021 г.

РАБОЧАЯ ПРОГРАММА ДИСЦИПЛИНЫ

**АДАПТИВНЫЕ ИНФОРМАЦИОННО-
КОММУНИКАЦИОННЫЕ ТЕХНОЛОГИИ**

Направление подготовки

38.03.01 «Экономика»

Направленность (профиль)

Бухгалтерский учет, анализ и аудит

**ОБРАЗОВАТЕЛЬНАЯ ПРОГРАММА ВЫСШЕГО ОБРАЗОВАНИЯ
ПРОГРАММА БАКАЛАВРИАТА**

Форма обучения

Очная очно-заочная

Москва 2021

Рабочая программа дисциплины (модуля) «**Адаптивные информационно-коммуникационные технологии**» разработана на основании федерального государственного образовательного стандарта высшего образования – *бакалавриата* по направлению подготовки/специальности *38.03.01 Экономика*, утвержденного приказом Министерства образования и науки Российской Федерации от 12.08.2020 г № 954, учебного плана по основной профессиональной образовательной программе высшего образования - программы *бакалавриата* по направлению подготовки *38.03.01 Экономика*, а также с учетом следующих профессиональных стандартов, сопряженных с профессиональной деятельностью выпускника:

-08.002 «*Бухгалтер*», утвержденного приказом Министерства труда и социальной защиты Российской Федерации от 21 февраля 2019 г. № 103н;

-08.006 «*Специалист по внутреннему контролю (внутренний контролер)*», утвержденного приказом Министерства труда и социальной защиты Российской Федерации от 22 апреля 2015 г. № 236н;

-08.010 «*Внутренний аудитор*», утвержденного приказом Министерства труда и социальной защиты Российской Федерации от 24 июня 2015 г. № 398н;

-08.023 «*Аудитор*», утвержденного приказом Министерства труда и социальной защиты Российской Федерации от 24 июня 2015 г. № 398н.

Рабочая программа дисциплины разработана рабочей группой в составе: к.э.н., доцент Царитовой К.Г.

Руководитель основной образовательной программы, канд.экон.наук, доцент,



С.В. Шамшеев

Рабочая программа дисциплины обсуждена и утверждена на Ученом совете экономического факультета Протокол № 11 от 27.05.2021 года
Рабочая программа практики рекомендована к утверждению представителями организаций-работодателей:

ООО «Аудиторская фирма «Совет»



Г.Я. ЗЕЛЕНОВА

Генеральный директор

ООО Строительная компания «ЭлитФастСтрой»



Т.А. КОСТИЕНКО

Генеральный директор

ООО «Аудит-ВС»



В.Н. ЛАРИОНЧИКОВА

Генеральный директор, к.э.н.

(подпись)

Согласовано



Научная библиотека, директор

И.Г. МАЛЯР

СОДЕРЖАНИЕ

РАЗДЕЛ 1. ПАСПОРТ РАБОЧЕЙ ПРОГРАММЫ ДИСЦИПЛИНЫ	4
1.1 Цель и задачи дисциплины (модуля)	4
1.3 Планируемые результаты обучения по дисциплине в рамках планируемых результатов освоения основной профессиональной образовательной программы высшего образования – программы бакалавриата, соотнесенные с установленными индикаторами достижения компетенций.	4
РАЗДЕЛ 2. СТРУКТУРА И СОДЕРЖАНИЕ ДИСЦИПЛИНЫ	7
2.1 Объем дисциплины, включая контактную работу обучающегося с педагогическими работниками и самостоятельную работу обучающегося	7
2.2. Учебно-тематический план дисциплины	8
РАЗДЕЛ 3. УЧЕБНО-МЕТОДИЧЕСКОЕ ОБЕСПЕЧЕНИЕ САМОСТОЯТЕЛЬНОЙ РАБОТЫ ОБУЧАЮЩИХСЯ ПО ДИСЦИПЛИНЕ	9
3.1. Виды самостоятельной работы обучающихся по дисциплине	9
3.2 Методические указания к самостоятельной работе по дисциплине (модулю)	9
РАЗДЕЛ 4. ФОНД ОЦЕНОЧНЫХ СРЕДСТВ ДЛЯ ПРОВЕДЕНИЯ ПРОМЕЖУТОЧНОЙ АТТЕСТАЦИИ ОБУЧАЮЩИХСЯ ПО ДИСЦИПЛИНЕ	11
4.1. Форма промежуточной аттестации обучающегося по дисциплине	11
4.2. Перечень компетенций с указанием этапов их формирования в процессе освоения образовательной программы	11
4.3 Описание показателей и критериев оценивания компетенций на различных этапах их формирования, описание шкал оценивания	13
4.4 Типовые контрольные задания или иные материалы, необходимые для оценки знаний, умений, навыков и (или) опыта деятельности, характеризующих этапы формирования компетенций в процессе освоения образовательной программы	14
4.5 Методические материалы, определяющие процедуры оценивания знаний, умений, навыков и (или) опыта деятельности, характеризующих этапы формирования компетенций	14
РАЗДЕЛ 5. УСЛОВИЯ РЕАЛИЗАЦИИ ДИСЦИПЛИНЫ	16
5.1. Перечень основной и дополнительной учебной литературы для освоения дисциплины.....	16
5.1.2. Дополнительная литература	16
5.3 Методические указания для обучающихся по освоению дисциплины (модуля)	17
5.4 Информационно-технологическое обеспечение образовательного процесса по дисциплины (модуля).....	19
5.5 Материально-техническое обеспечение образовательного процесса по дисциплине (модулю) ..	20
5.6 Образовательные технологии	20
ЛИСТ РЕГИСТРАЦИИ ИЗМЕНЕНИЙ	22

РАЗДЕЛ 1. ПАСПОРТ РАБОЧЕЙ ПРОГРАММЫ ДИСЦИПЛИНЫ

1.1 Цель и задачи дисциплины (модуля)

Цель дисциплины (модуля) **Адаптивные информационно-коммуникационные технологии** заключается в получении обучающимися теоретических знаний о использовании компьютерной техники, оснащенной альтернативными устройствами ввода-вывода информации с последующим применением в профессиональной сфере и практических навыков (формирование) по эффективной организации индивидуального информационного пространства.

Задачи дисциплины (модуля):

- приемы использования компьютерной техники, оснащенной альтернативными устройствами ввода-вывода информации;
- приемы поиска информации и преобразования ее в формат, наиболее подходящий для восприятия с учетом ограничений здоровья.
- осуществлять выбор способа представления информации в соответствии с учебными и профессиональными задачами;
- иллюстрировать учебные работы с использованием средств информационных технологий;
- использовать альтернативные средства коммуникации в учебной и будущей профессиональной деятельности;
- использовать специальные информационные и коммуникационные технологии в индивидуальной и коллективной учебной и будущей профессиональной деятельности;
- осуществлять безопасную работу в Интернет при организации индивидуального информационного пространства.

1.2. Место дисциплины в структуре основной профессиональной образовательной программы высшего образования- программы бакалавриата

Дисциплина **«Адаптивные информационно-коммуникационные технологии»** реализуется в части, формируемой участниками образовательных отношений основной образовательной программы по направлению подготовки 38.03.01 *«Экономика» очной формы обучения.*

Изучение дисциплины (модуля) **«Адаптивные информационнокоммуникационные технологии»** базируется на знаниях и умениях, полученных обучающимися ранее в ходе освоения школьной программы.

Перечень последующих дисциплин (модулей), для которых необходимы знания, умения и навыки, формируемые данной дисциплиной (модулем): *«Проектная деятельность»; «Технологии самоорганизации и эффективного взаимодействия».*

1.3 Планируемые результаты обучения по дисциплине в рамках планируемых результатов освоения основной профессиональной образовательной программы высшего образования – программы бакалавриата, соотнесенные с установленными индикаторами достижения компетенций.

Процесс освоения дисциплины направлен на формирование у обучающихся следующих универсальных компетенций: УК-9; ОПК-5, ПК-1, в соответствии с основной профессиональной образовательной программой высшего образования – программой бакалавриата по направлению подготовки 38.03.01 *«Экономика».*

В результате освоения дисциплины обучающийся должен демонстрировать следующие результаты:

Категория компетенций	Код компетенции	Формулировка компетенции	Код и наименование индикатора достижения компетенции	Результаты обучения
------------------------------	------------------------	---------------------------------	-------------------------------------------------------------	----------------------------

<p>Инклюзивная компетентность</p>	<p>УК-9</p>	<p>Способен использовать базовые дефектологические знания в социальной и профессиональной сферах</p>	<p>УК-9.1. Анализирует необходимую информацию и выбирает стратегию своего поведения с инвалидами и лицами с ОВЗ в социальной и профессиональной сферах с соблюдением социальных, этических и профессиональных норм</p> <p>УК-9.2. Реализует эффективные способы взаимодействия с людьми с учетом их индивидуальных особенностей</p>	<p>Знать: основы научной организации профессиональной деятельности с соблюдением социальных, этических и профессиональных норм; основы планирования профессиональной траектории с учетом особенностей как профессиональной, так и других видов деятельности для спешного взаимодействия с людьми</p> <p>Уметь: планировать самостоятельную деятельность в решении профессиональных задач и выбирать стратегию своего поведения с инвалидами и лицами с ОВЗ; выделять значимую информацию из научных текстов, тестов справочноинформационного характера для социального взаимодействия</p> <p>Владеть: навыками получения новых компетентностных знаний; научными методами решения поставленных профессиональных задач; навыками выявления стимулов для саморазвития с учетом индивидуальных особенностей трудового коллектива</p>
-----------------------------------	-------------	------------------------------------------------------------------------------------------------------	-------------------------------------------------------------------------------------------------------------------------------------------------------------------------------------------------------------------------------------------------------------------------------------------------------------------------------------	-----------------------------------------------------------------------------------------------------------------------------------------------------------------------------------------------------------------------------------------------------------------------------------------------------------------------------------------------------------------------------------------------------------------------------------------------------------------------------------------------------------------------------------------------------------------------------------------------------------------------------------------------------------------------------------------------------------------------------------------------------------------------------------------------------------------------------------

--	--	--	--	--

	ОПК-5	Способен использовать современные информационные технологии и программные средства при решении профессиональных задач.	<p>ОПК-5.1 Выбирает и применяет информационные технологии и программные средства для решения задач.</p> <p>ОПК-5.2 Использует информационные системы и технологии для решения профессиональных задач</p>	<p>Знать: программные средства для решения профессиональных задач Уметь: использовать специализированные информационные технологии для решения профессиональных задач Владеть: навыками использования специализированных программных средств</p>
	ПК-1	Способен выполнять профессиональные обязанности по осуществлению текущей деятельности финансовых служб организаций и финансово-кредитных институтов, разрабатывать современные финансовые и кредитные продукты и услуги, реализовывать их и организовывать эффективную деятельность участников финансово-кредитной сферы	<p>ПК-1.1 Демонстрирует способность выполнять профессиональные обязанности в процессе текущей деятельности финансовых служб организаций и финансово-кредитных институтов.</p> <p>ПК-1.2 Проводит критический анализ применяемых организациями финансовых и кредитных продуктов и услуг.</p> <p>ПК-1.3 Демонстрирует способность управлять финансовыми потоками,</p>	<p>Знать: профессиональные обязанности по осуществлению текущей деятельности финансовых служб организаций и финансово-кредитных институтов, современные финансовые и кредитные продукты и услуги Уметь: разрабатывать современные финансовые и кредитные продукты и услуги, реализовывать их и организовывать эффективную деятельность участников финансово-кредитной сферы Владеть: навыками осуществления текущей деятельности</p>

			разрабатывать новые финансовые и кредитные продукты и услуги, с учетом доходности и риска, реализовывать их. ПК-1.4 Разрабатывает эффективные направления деятельности различных подразделений финансовых департаментов организаций и финансово-кредитных институтов.	финансовых служб организаций и финансово-кредитных институтов, организации деятельности участников финансово-кредитной сферы
--	--	--	-----------------------------------------------------------------------------------------------------------------------------------------------------------------------------------------------------------------------------------------------------------------------------	------------------------------------------------------------------------------------------------------------------------------

РАЗДЕЛ 2. СТРУКТУРА И СОДЕРЖАНИЕ ДИСЦИПЛИНЫ

2.1 Объем дисциплины, включая контактную работу обучающегося с педагогическими работниками и самостоятельную работу обучающегося

Общая трудоемкость дисциплины, изучаемой во 1 семестре, составляет 2 зачетные единицы. По дисциплине предусмотрен зачет.

Очная форма обучения

Вид учебной работы	Всего часов	Семестры			
		1			
Контактная работа обучающихся с педагогическими работниками (по видам учебных занятий) (всего):	36	36			
Учебные занятия лекционного типа	10	10			
Практические занятия	10	10			
Лабораторные занятия	-	-			
<i>Иная контактная работа</i>	<i>16</i>	<i>16</i>			
Иная контактная работа. Практическая подготовка	16	16			
Самостоятельная работа обучающихся, всего	27	27			

Контроль промежуточной аттестации (час)	9	9			
ОБЪЕМ ДИСЦИПЛИНЫ В ЧАСАХ	72	72			

2.2. Учебно-тематический план дисциплины

Очной формы обучения

Раздел, тема	Виды учебной работы, академических часов								
	Вс его	Са мо сто яте ль на я ра бо та	Контактная работа обучающихся с педагогическими работниками						
			Вс его	Ле кц ио нн ые	за ня ти е я	пр ак ти чес ки е ре ше ния	Ла бо ра то рн ые зан я тия	ко нт ра бо та	
								И на к а я	Пр по дго то вк а
РАЗДЕЛ 1. Адаптированная компьютерная техника	36	18	18	8	2	0	8	0	
Раздел 2. Особенности информационных технологий для пользователей с ограниченными возможностями	27	9	18	8	2	0	8	0	
Контроль промежуточной аттестации (час)	9								
Общий объем, часов	72	27	36	16	4	0	16	0	
Форма промежуточной аттестации	зачет								

РАЗДЕЛ 3. УЧЕБНО-МЕТОДИЧЕСКОЕ ОБЕСПЕЧЕНИЕ САМОСТОЯТЕЛЬНОЙ РАБОТЫ ОБУЧАЮЩИХСЯ ПО ДИСЦИПЛИНЕ

3.1. Виды самостоятельной работы обучающихся по дисциплине

Очной формы обучения

Раздел, тема	Всего	Виды самостоятельной работы обучающихся
--------------	-------	-----------------------------------------

		Ак акт адеив ми но чессть кая, час	ака де акт Фом ив рмчесно ако сти й	Вы по лнезад ни ан е ий, прачас кт.	пр акт Фом ич зад рм ескан аогоия	Ру бе жнко ый нтр теколь ущ· ий час	Фом тек рм ущ а его руко бе нтр жн оля ого
РАЗДЕЛ 1. Адаптированная компьютерная техника	18	8	Подготовка к лекционным и практическим занятиям, самостоятельное изучение раздела в ЭИОС	8	расчетное практическое задание	2	Компьютерное тестирование или иная форма рубежного контроля по усмотрению преподавателя
Раздел 2. Особенности информационных технологий для пользователей с ограниченными возможностями	9	3	Подготовка к лекционным и практическим занятиям, самостоятельное изучение раздела в ЭИОС	4	расчетное практическое задание	2	Компьютерное тестирование или иная форма рубежного контроля по усмотрению преподавателя
Общий объем по модулю/семестру, часов	27	11		12		4	

3.2 Методические указания к самостоятельной работе по дисциплине (модулю)

РАЗДЕЛ 1. АДАПТИРОВАННАЯ КОМПЬЮТЕРНАЯ ТЕХНИКА

Цель: Изучить основы информационных технологий и программных продуктов.

Перечень изучаемых элементов содержания

Современное состояние уровня и направлений развития технических и программных средств универсального и специального назначения. Тифлотехнические средства для студентов с нарушениями зрения. Тифлотехнические средства реабилитации. Приемы использования тифлотехнических средств реабилитации (для студентов с нарушениями зрения). Использование брайлевской техники, видеоувеличителей, программ синтезаторов речи, программ не визуального доступа к информации. Сурдотехнические средства для студентов с нарушениями слуха. 8 Сурдотехнические средства реабилитации. Приемы использования сурдотехнических средств реабилитации (для студентов с нарушениями слуха). Использование индивидуальных слуховых аппаратов и звукоусиливающей аппаратуры.

Вопросы для самоподготовки:

1. Компьютерная техника, оснащенная альтернативными устройствами ввода вывода информации для студентов с нарушениями опорно - двигательного аппарата.

2. Приемы использования компьютерной техники, оснащенной альтернативными устройствами ввода -вывода информации (для студентов с нарушениями опорно -двигательного аппарата).
3. Альтернативные клавиатуры, электронные указывающие устройства, устройства управления с помощью дыхания и глотания и т.п

РАЗДЕЛ 2. ОСОБЕННОСТИ ИНФОРМАЦИОННЫХ ТЕХНОЛОГИЙ ДЛЯ ПОЛЬЗОВАТЕЛЕЙ С ОГРАНИЧЕННЫМИ ВОЗМОЖНОСТЯМИ

Цель: Изучить основы дистанционных образовательных технологий

Перечень изучаемых элементов содержания

Специальные возможности ОС для пользователей с ограниченными возможностями. Специальные возможности ОС для пользователей с ограниченными возможностями: экранный диктор, экранная лупа, высокая контрастность, скрытые подписи, клавиатура, мышь. Совместимые с Windows ассистивные технологии: программы распознавания речи, фильтры клавиатуры, сенсорные экраны, эргономичные клавиатуры и мыши, джойстики, трекболы, программы экранной клавиатуры и т.п. Современные информационные технологии обработки информации для пользователей с ограниченными возможностями. Основы современных информационных технологий переработки и преобразования текстовой, табличной, графической и другой информации для людей с ограниченными возможностями здоровья.

Вопросы для самоподготовки:

1. Приёмы для адаптации текста в соответствии с особенностями и возможностями восприятия.
2. Адаптивные способы работы в табличных процессорах.
3. Адаптивные возможности программ создания презентаций.
4. Адаптивные возможности обработки графической информации.

ПРАКТИЧЕСКОЕ ЗАДАНИЕ К РАЗДЕЛУ 1

Форма практического задания – контрольная работа

РУБЕЖНЫЙ КОНТРОЛЬ К РАЗДЕЛУ 1

Форма рубежного контроля – защита контрольной работы

Примерный перечень тем контрольных работ:

Лабораторная работа № 1 «Основные направления развития современных ИТ»»

ПРАКТИЧЕСКОЕ ЗАДАНИЕ К РАЗДЕЛУ 2

Форма практического задания – контрольная работа

РУБЕЖНЫЙ КОНТРОЛЬ К РАЗДЕЛУ 2

Форма рубежного контроля – защита контрольных работы

Примерный перечень тем контрольных работ:

Лабораторная работа № 2 «Разработка плана на основе модели проекта»

Оформление работ, выполняемых в рамках самостоятельной работы осуществляется в соответствии с Методическими указаниями по оформлению письменных работ обучающихся в рамках самостоятельной работы.

Конкретные практические задания и задания для рубежного контроля определяются в учебно-методических материалах по работе обучающихся в электронной информационнообразовательной среде РГСУ с применением технологий электронного обучения по данной дисциплине.

РАЗДЕЛ 4. ФОНД ОЦЕНОЧНЫХ СРЕДСТВ ДЛЯ ПРОВЕДЕНИЯ ПРОМЕЖУТОЧНОЙ АТТЕСТАЦИИ ОБУЧАЮЩИХСЯ ПО ДИСЦИПЛИНЕ

4.1. Форма промежуточной аттестации обучающегося по дисциплине

Контрольным мероприятием промежуточной аттестации обучающихся по учебной дисциплине является **зачет**, который проводится в **устной** форме.

4.2. Перечень компетенций с указанием этапов их формирования в процессе освоения образовательной программы

Код компетенции	Содержание компетенции (части компетенции)	Результаты обучения	Этапы формирования компетенций в процессе освоения образовательной программы
УК-9	Способен использовать базовые дефектологические знания в социальной и профессиональной сферах	Знать: основы научной организации профессиональной деятельности с соблюдением социальных, этических и профессиональных норм; основы планирования профессиональной траектории с учетом особенностей как профессиональной, так и других видов деятельности для спешного взаимодействия с людьми	Этап формирования знаний
		Уметь: планировать самостоятельную деятельность в решении профессиональных задач и выбирать стратегию своего поведения с инвалидами и лицами с ОВЗ; выделять значимую информацию из научных текстов, тестов справочно-информационного характера для социального взаимодействия	Этап формирования умений

		Владеть: навыками получения новых компетентностных знаний; научными методами решения поставленных профессиональных задач;	Этап формирования навыков и получения опыта
		навыками выявления стимулов для саморазвития с учетом индивидуальных особенностей трудового коллектива	
ОПК-5	Способен использовать современные информационные технологии и программные средства при решении профессиональных задач.	Знать: программные средства для решения профессиональных задач	Этап формирования знаний
		Уметь: использовать специализированные информационные технологии для решения профессиональных задач	Этап формирования умений
		Владеть: навыками использования специализированных программных средств	Этап формирования навыков и получения опыта
ПК-1	Способен выполнять профессиональные обязанности по осуществлению текущей деятельности финансовых служб организаций и финансово-кредитных институтов, разрабатывать современные финансовые и кредитные продукты и услуги, реализовывать их и	Знать: профессиональные обязанности по осуществлению текущей деятельности финансовых служб организаций и финансово-кредитных институтов, современные финансовые и кредитные продукты и услуги	Этап формирования знаний
		Уметь: разрабатывать современные финансовые и кредитные продукты и услуги, реализовывать их и организовывать эффективную деятельность участников финансово-кредитной сферы	Этап формирования умений

	организовывать эффективную деятельность участников финансово-кредитной сферы	Владеть: навыками осуществления текущей деятельности финансовых служб организаций и финансово-кредитных институтов, организации деятельности участников финансово-кредитной сферы	Этап формирования навыков и получения опыта
--	------------------------------------------------------------------------------	-----------------------------------------------------------------------------------------------------------------------------------------------------------------------------------	---------------------------------------------

4.3 Описание показателей и критериев оценивания компетенций на различных этапах их формирования, описание шкал оценивания

Код компетенции	Этапы формирования компетенций	Показатель оценивания компетенции	Критерии и шкалы оценивания
------------------------	---------------------------------------	------------------------------------------	------------------------------------

<p>УК-9 ОПК-5 ПК-1</p>	<p>Этап формирования знаний.</p>	<p>Теоретический блок вопросов.</p> <p>Уровень освоения программного материала, логика и грамотность изложения, умение самостоятельно обобщать и излагать материал</p>	<p>1) обучающийся глубоко и прочно освоил программный материал, исчерпывающе, последовательно, грамотно и логически стройно его излагает, тесно увязывает с задачами и будущей деятельностью, не затрудняется с ответом при видоизменении задания, умеет самостоятельно обобщать и излагать материал, не допуская ошибок: (9-10] баллов;</p> <p>2) обучающийся твердо знает программный материал, грамотно и по существу излагает его, не допуская существенных неточностей в ответе на вопрос, может правильно применять теоретические положения: [8-9) баллов;</p> <p>3) обучающийся освоил основной материал, но не знает отдельных деталей, допускает неточности, недостаточно правильные формулировки, нарушает последовательность в изложении программного материала: (6-8) баллов;</p> <p>4) обучающийся не знает значительной части программного материала, допускает существенные ошибки: [0-6] баллов.</p>
-----------------------------------------------------	----------------------------------	------------------------------------------------------------------------------------------------------------------------------------------------------------------------	-----------------------------------------------------------------------------------------------------------------------------------------------------------------------------------------------------------------------------------------------------------------------------------------------------------------------------------------------------------------------------------------------------------------------------------------------------------------------------------------------------------------------------------------------------------------------------------------------------------------------------------------------------------------------------------------------------------------------------------------------------------------------------------------------------------------------------------------------------------------------------------------------------------------------------------

<p>УК-9 ОПК-5 ПК-1</p>	<p>Этап формирования умений</p>	<p>Аналитическое задание (<i>задачи, ситуационные задания, кейсы, проблемные ситуации и т.д.</i>)</p> <p>Практическое применение теоретических положений применительно к профессиональным задачам, обоснование принятых решений</p>	<p>1) свободно справляется с задачами и практическими заданиями, правильно обосновывает принятые решения, задание выполнено верно, даны ясные аналитические выводы к решению задания, подкрепленные теорией: (9-10] баллов;</p> <p>2) владеет необходимыми умениями и навыками при выполнении практических заданий, задание выполнено верно, отмечается хорошее развитие аргумента, однако отмечены погрешности в ответе, скорректированные при собеседовании: [8-9) баллов;</p>
<p>УК-9 ОПК-5 ПК-1</p>	<p>Этап формирования навыков и получения опыта.</p>	<p>Аналитическое задание (<i>задачи, ситуационные задания, кейсы, проблемные ситуации и т.д.</i>)</p> <p>Решение практических заданий и задач, владение навыками и умениями при выполнении практических заданий, самостоятельность, умение обобщать и излагать материал.</p>	<p>3) испытывает затруднения в выполнении практических заданий, задание выполнено с ошибками, отсутствуют логические выводы и заключения к решению: (6-8) баллов;</p> <p>4) практические задания, задачи выполняет с большими затруднениями или задание не выполнено вообще, или задание выполнено не до конца, нет четких выводов и заключений по решению задания, сделаны неверные выводы по решению задания: [0-6] баллов.</p>

4.4 Типовые контрольные задания или иные материалы, необходимые для оценки знаний, умений, навыков и (или) опыта деятельности, характеризующих этапы формирования компетенций в процессе освоения образовательной программы

Примерные вопросы для проведения промежуточной аттестации обучающихся по дисциплине Теоретический блок вопросов:

1. Современное состояние уровня и направлений развития технических и программных средств универсального и специального назначения.
2. Тифлотехнические средства для студентов с нарушениями зрения.
3. Тифлотехнические средства реабилитации.

4. Приемы использования тифлотехнических средств реабилитации (для студентов с нарушениями зрения).
5. Использование брайлевской техники, видеоувеличителей, программ синтезаторов речи, программ незрительного доступа к информации.
6. Сурдотехнические средства для студентов с нарушениями слуха.
7. Сурдотехнические средства реабилитации.
8. Приемы использования сурдотехнических средств реабилитации (для студентов с нарушениями слуха).
9. Использование индивидуальных слуховых аппаратов и звукоусиливающей аппаратуры.
10. Специальные возможности ОС для пользователей с ограниченными возможностями.
11. Специальные возможности ОС для пользователей с ограниченными возможностями: экранный диктор, экранная лупа, высокая контрастность, скрытые подписи, клавиатура, мышь.
12. Совместимые с Windows ассистивные технологии: программы распознавания речи, фильтры клавиатуры, сенсорные экраны, эргономичные клавиатуры и мыши, джойстики, трекболы, программы экранной клавиатуры и т.п.
13. Современные информационные технологии обработки информации для пользователей с ограниченными возможностями.
14. Основы современных информационных технологий переработки и преобразования текстовой, табличной, графической и другой информации для людей с ограниченными возможностями здоровья.
15. Компьютерная техника, оснащенная альтернативными устройствами ввода -вывода информации для студентов с нарушениями опорно - двигательного аппарата.
16. Приемы использования компьютерной техники, оснащенной альтернативными устройствами ввода -вывода информации (для студентов с нарушениями опорно двигательного аппарата).
17. Альтернативные клавиатуры, электронные указывающие устройства, устройства управления с помощью дыхания и глотания и т.п

4.5 Методические материалы, определяющие процедуры оценивания знаний, умений, навыков и (или) опыта деятельности, характеризующих этапы формирования компетенций

Промежуточная аттестация по дисциплине проводится в соответствии с Положением о промежуточной аттестации обучающихся по основным профессиональным образовательным программам высшего образования – программ бакалавриата в Российском государственном социальном университете и Положение о балльно-рейтинговой системе оценки успеваемости обучающихся по основным

профессиональным образовательным программам высшего образования - программам бакалавриата, программам специалитета, программам магистратуры в Российском государственном социальном университете.

На промежуточную аттестацию отводится 20 рейтинговых баллов.

Ответы обучающегося на контрольном мероприятии промежуточной зачетаттестации оцениваются педагогическим работником по 20 - балльной шкале, а итоговая оценка по дисциплине выставляется по пятибалльной системе для дифференцированного зачета.

Критерии выставления оценки определяются Положением о балльно-рейтинговой системе оценки успеваемости обучающихся по основным профессиональным образовательным программам высшего образования - программам бакалавриата в Российском государственном социальном университете.

РАЗДЕЛ 5. УСЛОВИЯ РЕАЛИЗАЦИИ ДИСЦИПЛИНЫ

5.1. Перечень основной и дополнительной учебной литературы для освоения дисциплины

5.1.1. Основная литература

1. 1. Фуряева, Т. В. Социализация и социальная адаптация лиц с инвалидностью : учебное пособие для вузов / Т. В. Фуряева. — 2-е изд., перераб. и доп. — Москва : Издательство Юрайт, 2021. — 189 с. — (Высшее образование). — ISBN 978-5-534-08278-4. — Текст : электронный // ЭБС Юрайт [сайт]. — URL: <https://urait.ru/bcode/473431>

2. Профессиональная ориентация в системе высшего инклюзивного образования : учебное пособие : [16+] / К. Волкова, В. Дегтярева, Т. Дегтярева, М. Сутырина ; под общ. ред. Л. Осмук ; Новосибирский государственный технический университет. — Новосибирск : Новосибирский государственный технический университет, 2019. — 176 с. : табл. — Режим доступа: по подписке. — URL: <https://biblioclub.ru/index.php?page=book&id=576495> — Библиогр.: с. 119-122. — ISBN 978-5-7782-3965-4. — Текст : электронный.

5.1.2. Дополнительная литература

1. Вишнякова, Ю. А. Социальный маркетинг. Инклюзивные формы : учебное пособие для вузов / Ю. А. Вишнякова. — Москва : Издательство Юрайт, 2021. — 140 с. — (Высшее образование). — ISBN 978-5-534-12509-2. — Текст : электронный // ЭБС Юрайт [сайт]. — URL: <https://urait.ru/bcode/476669>

2. Михальчи, Е. В. Инклюзивное образование : учебник и практикум для вузов / Е. В. Михальчи. — Москва : Издательство Юрайт, 2021. — 177 с. — (Высшее образование). — ISBN 978-5-534-04943-5. — Текст : электронный // ЭБС Юрайт [сайт]. — URL: <https://urait.ru/bcode/473222>

1.2 Перечень ресурсов информационно-коммуникационной сети «Интернет», необходимых для освоения дисциплины (модуля)

Название электронного ресурса	Описание электронного ресурса	Используемый для работы адрес
Диссертационный зал Российской государственной библиотеки	В настоящее время Электронная библиотека диссертаций РГБ содержит более 620 000 полных текстов диссертаций и авторефератов	http://diss.rsl.ru Доступ по регистрации в читальном зале Университета.
Университетская информационная система РОССИЯ (УИС РОССИЯ)	Университетская информационная система РОССИЯ (УИС РОССИЯ) – электронная библиотека и база для исследований и учебных курсов в области экономики, управления, социологии, лингвистики, философии, филологии, международных отношений и других гуманитарных наук. УИС РОССИЯ поддерживается на базе Научно-исследовательского	https://uisrussia.msu.ru/ 100% доступ
Научное наследие России	вычислительного центра МГУ имени М.В. Ломоносова Библиотека содержит научные труды известных российских и зарубежных ученых и исследователей, работавших на территории России. Программа Президиума РАН.	http://e-heritage.ru/index.html 100% доступ
Электронная библиотека учебников	На сайте представлены учебники, лекции, доклады, монографии по естественным и гуманитарным наукам.	http://studentam.net 100% доступ
Cyberleninka	Содержит каталог научной периодики по большому количеству научных дисциплин, который содержит полную информацию о научных журналах в электронном виде, включающую их описание и все вышедшие выпуски с содержанием, темами научных статей и их полными текстами.	http://cyberleninka.ru/journal 100% доступ
Единое окно доступа к образовательным ресурсам	Информационная система предоставляет свободный доступ к каталогу образовательных интернетресурсов и полнотекстовой электронной учебно-методической библиотеке для общего и профессионального образования	http://window.edu.ru/library 100% доступ

<p>Электронные библиотеки. Электронные библиотеки, словари, энциклопедии</p>	<p>Интернет-ресурсы образовательного и научно-образовательного назначения, оформленные в виде электронных библиотек, словарей и энциклопедий, предоставляют открытый доступ к полнотекстовым информационным ресурсам, представленным в электронном формате — учебникам и учебным пособиям, хрестоматиям и художественным произведениям, историческим источникам и научнопопулярным статьям, справочным изданиям и др.</p>	<p>http://gigabaza.ru/doc/131454.html 100% доступ</p>
----------------------------------------------------------------------------------	---------------------------------------------------------------------------------------------------------------------------------------------------------------------------------------------------------------------------------------------------------------------------------------------------------------------------------------------------------------------------------------------------------------------------	------------------------------------------------------------------------------------------------------------

5.3 Методические указания для обучающихся по освоению дисциплины (модуля)

Освоение обучающимся дисциплины «Адаптивные информационнокоммуникационные технологии» предполагает изучение материалов дисциплины на аудиторных занятиях и в ходе самостоятельной работы. Аудиторные занятия проходят в форме лекций, семинаров и практических занятий. Самостоятельная работа включает разнообразный комплекс видов и форм работы обучающихся.

Для успешного освоения дисциплины и достижения поставленных целей необходимо внимательно ознакомиться с рабочей программой дисциплины (модуля), доступной в электронной информационно-образовательной среде РГСУ.

Следует обратить внимание на списки основной и дополнительной литературы, на предлагаемые преподавателем ресурсы информационно-телекоммуникационной сети Интернет. Эта информация необходима для самостоятельной работы обучающегося.

При подготовке к аудиторным занятиям необходимо помнить особенности каждой формы его проведения.

Подготовка к учебному занятию лекционного типа заключается в следующем.

С целью обеспечения успешного обучения обучающийся должен готовиться к лекции, поскольку она является важнейшей формой организации учебного процесса, поскольку:

- знакомит с новым учебным материалом;
- разъясняет учебные элементы, трудные для понимания; – систематизирует учебный материал; – ориентирует в учебном процессе.

С этой целью:

- внимательно прочитайте материал предыдущей лекции;
- ознакомьтесь с учебным материалом по учебнику и учебным пособиям с темой прочитанной лекции;
- внесите дополнения к полученным ранее знаниям по теме лекции на полях лекционной тетради;
- запишите возможные вопросы, которые вы зададите лектору на лекции по материалу изученной лекции;
- постарайтесь уяснить место изучаемой темы в своей подготовке;
- узнайте тему предстоящей лекции (по тематическому плану, по информации лектора) и запишите информацию, которой вы владеете по данному вопросу.

Подготовка к занятию семинарского типа

Предварительная подготовка к учебному занятию семинарского типа заключается в изучении теоретического материала в отведенное для самостоятельной работы время, ознакомление с инструктивными материалами с целью осознания задач лабораторной работы/практического занятия, техники безопасности при работе с приборами, веществами.

Работа во время проведения учебного занятия семинарского типа включает:

– консультирование студентов преподавателями и вспомогательным персоналом с целью предоставления исчерпывающей информации, необходимой для самостоятельного выполнения предложенных преподавателем задач, ознакомление с правилами техники безопасности при работе в лаборатории;

– самостоятельное выполнение заданий согласно обозначенной учебной программой тематики.

Это является необходимым условием при проведении рубежного контроля и допуска к зачету с оценкой. При получении неудовлетворительных результатов обучающийся имеет право в дополнительное время пересдать преподавателю работу до проведения промежуточной аттестации.

Самостоятельная работа.

Для более углубленного изучения темы задания для самостоятельной работы рекомендуется выполнять параллельно с изучением данной темы. При выполнении заданий по возможности используйте наглядное представление материала. Более подробная информация о самостоятельной работе представлена в разделах «Учебно-методическое обеспечение самостоятельной работы по дисциплине (модулю)», «Методические указания к самостоятельной работе по дисциплине (модулю)».

5.4 Информационно-технологическое обеспечение образовательного процесса по дисциплины (модуля)

5.4.1. Средства информационных технологий

1. Персональные компьютеры;
2. Средства доступа в Интернет;
3. Проектор.

5.4.2. Программное обеспечение

- 1.Операционная система Windows 7
- 2.Microsoft Office Professional Plus 2007 Russian Academic OPEN No Level
- 3.Справочно-правовая система Консультант+
- 4.Acrobat Reader DC
- 5.7-Zip
- 6.SKY DNS
- 7.TrueConf(client)

5.4.3. Информационные справочные системы и профессиональные базы данных

№№	Название электронного ресурса	Описание электронного ресурса	Используемый для работы адрес
-----------	--------------------------------------	--------------------------------------	--------------------------------------

1.	ЭБС «Университетская библиотека онлайн»	Электронная библиотека, обеспечивающая доступ высших и средних учебных заведений, публичных библиотек и корпоративных пользователей к наиболее востребованным материалам по всем отраслям знаний от ведущих российских издательств	http://biblioclub.ru/
2.	Научная электронная библиотека eLIBRARY.ru	Крупнейший российский информационно-аналитический портал в области науки, технологии, медицины и образования, содержащий рефераты и полные тексты более 34 млн научных публикаций и патентов	http://elibrary.ru/
3.	Образовательная платформа Юрайт	Электронно-библиотечная система для ВУЗов, ССУЗов, обеспечивающая доступ к учебникам, учебной и методической литературе по различным дисциплинам.	https://urait.ru/
4.	База данных "EastView"	Полнотекстовая база данных периодических изданий	http://ebiblioteka.ru/
5.	База данных международного индекса научного цитирования "Scopus"	Библиографическая и реферативная база данных и инструмент для отслеживания цитируемости статей, опубликованных в научных изданиях	http://www.scopus.com/
6.	Международный индекс научного цитирования "Web of Science"	Поисковая интернет-платформа, объединяющая реферативные базы данных публикаций в научных журналах и патентов, в том числе базы, учитывающие взаимное цитирование публикаций. Web of Science охватывает материалы по естественным, техническим, общественным, гуманитарным наукам и искусству.	http://webofknowledge.com
7.	Электронная библиотека "Grebennikon"	Библиотека предоставляет доступ более чем к 30 журналам, выпускаемых Издательским домом "Гребенников".	https://grebennikon.ru/

5.5 Материально-техническое обеспечение образовательного процесса по дисциплине (модулю)

Для изучения дисциплины «Адаптивные информационно-коммуникационные технологии» в рамках реализации основной профессиональной образовательной программы высшего образования – программы бакалаврита по направлению подготовки 38.03.01 «Экономика» используются:

Учебная аудитория для занятий лекционного типа оснащена специализированной мебелью (стол для преподавателя, парты, стулья, доска для написания мелом); техническими средствами обучения (видеопроекционное оборудование, средства звуковоспроизведения, экран и имеющие выход в сеть Интернет), а также (при наличии) демонстрационными печатными пособиями.

Учебная аудитория для занятий семинарского типа: оснащена специализированной мебелью (стол для преподавателя, парты, стулья, доска для написания мелом); техническими средствами обучения (видеопроекционное оборудование, средства звуковоспроизведения, экран и имеющие выход в сеть Интернет), а также демонстрационными печатными пособиями. **Помещения для самостоятельной работы обучающихся:** оснащены специализированной мебелью (парты, стулья) техническими средствами обучения (персональные компьютеры с доступом в сеть Интернет и обеспечением доступа в электронно-информационную среду университета, программным обеспечением).

5.6 Образовательные технологии

При реализации дисциплины **«Адаптивные информационно-коммуникационные технологии»** применяются различные образовательные технологии, в том числе технологии электронного обучения.

Освоение дисциплины **«Адаптивные информационно-коммуникационные технологии»** предусматривает использование в учебном процессе активных и интерактивных форм проведения учебных занятий в форме деловых и ролевых игр, разбор конкретных ситуаций, кейс-стадии) в сочетании с внеаудиторной работой с целью формирования и развития **профессиональных** навыков обучающихся.

При освоении дисциплины **«Адаптивные информационно-коммуникационные технологии»** предусмотрено применением электронного обучения.

Учебные часы дисциплины **«Адаптивные информационно-коммуникационные технологии»** предусматривают классическую контактную работу преподавателя с обучающимся в аудитории и контактную работу посредством электронной информационнообразовательной среды в синхронном и асинхронном режиме (вне аудитории) посредством применения возможностей компьютерных технологий (электронная почта, электронный учебник, тестирование, вебинар, видеофильм, презентация, форум и др.).


В рамках дисциплины **«Адаптивные информационно-коммуникационные технологии»** предусмотрены встречи с руководителями и работниками организаций, деятельность которых связана с направленностью реализуемой основной профессиональной образовательной программы высшего образования – программы бакалавриата.

ЛИСТ РЕГИСТРАЦИИ ИЗМЕНЕНИЙ

№ п/п	Содержание изменения	Реквизиты документа об утверждении изменения	Дата введения изменения
1.	Утверждена и введена в действие решением Ученого совета Экономического факультета на основании Федерального государственного образовательного стандарта высшего образования по направлению подготовки 38.03.01 Экономика (уровень образования), утвержденным приказом Министерства образования и науки Российской Федерации от 12.08.2020 г. № 954	Протокол заседания Ученого совета Экономического факультета № 11 «27» мая 2021 года	01.09.2021
2.	*	Протокол заседания Ученого совета факультета № ____ от « ____ » _____ 20 ____ года	__ . __ . ____
3.	*	Протокол заседания Ученого совета факультета № ____ от « ____ » _____ 20 ____ года	__ . __ . ____
4.	*	Протокол заседания Ученого совета факультета № ____ от « ____ » _____ 20 ____ года	__ . __ . ____



Министерство науки и высшего образования Российской Федерации
Федеральное государственное бюджетное образовательное учреждение
высшего образования
«Российский государственный социальный университет»

«УТВЕРЖДАЮ»
Декан экономического факультета,
д.э.н., профессор

/Солодуха П.В./
«27» мая 2021 г.

РАБОЧАЯ ПРОГРАММА ДИСЦИПЛИНЫ

Организация инновационной деятельности компаний

Направление подготовки

Направление подготовки 38.03.01 Экономика

**ОБРАЗОВАТЕЛЬНАЯ ПРОГРАММА ВЫСШЕГО ОБРАЗОВАНИЯ
ПРОГРАММА БАКАЛАВРИАТА**

Форма обучения
Очная

Москва 2021

Рабочая программа дисциплины «Организация инновационной деятельности компаний» разработана на основании федерального государственного образовательного стандарта высшего образования – бакалавриата по направлению подготовки Направление подготовки 38.03.01 Экономика, утвержденного приказом Министерства образования и науки Российской Федерации № 954 от 12.08.2020, учебного плана по основной профессиональной образовательной программе высшего образования - программы бакалавриата направления подготовки 38.03.01 Экономика, а также с учетом следующих профессиональных стандартов, сопряженных с профессиональной деятельностью выпускника:

- 08. ФИНАНСЫ И ЭКОНОМИКА;
- 08.008. СПЕЦИАЛИСТ ПО ФИНАНСОВОМУ КОНСУЛЬТИРОВАНИЮ;
- 08.011. СПЕЦИАЛИСТ ПО ИПОТЕЧНОМУ КРЕДИТОВАНИЮ;
- 08.015. СПЕЦИАЛИСТ ПО КОРПОРАТИВНОМУ КРЕДИТОВАНИЮ;
- 08.036. СПЕЦИАЛИСТ ПО РАБОТЕ С ИНВЕСТИЦИОННЫМИ ПРОЕКТАМИ;
- 08.030. СПЕЦИАЛИСТ ПО ОРГАНИЗАЦИИ АДМИНИСТРИРОВАНИЯ СТРАХОВЫХ ВЗНОСОВ;
- 08.041. СПЕЦИАЛИСТ В СФЕРЕ УПРАВЛЕНИЯ ПРОЕКТАМИ ГОСУДАРСТВЕННО-ЧАСТНОГО ПАРТНЕРСТВА.

Рабочая программа дисциплины «Организация инновационной деятельности компаний» разработана рабочей группой в составе: д-р. экон. наук, доцент Савина М.В.

Руководитель основной профессиональной образовательной программы, канд. экон. наук, доцент



Шамшеев С.В..

(подпись)

Рабочая программа дисциплины обсуждена и утверждена на Ученом совете экономического факультета
Протокол № 11 от 27.05.2021 года
Декан экономического факультета
Д-р. экон. наук, профессор.



Солодуха П.В.

Рабочая программа дисциплины (модуля) рецензирована и рекомендована к утверждению:

АО «Институт региональных экономических исследований (ИРЭИ)»,
Руководитель центра научных исследований и технического регулирования в сфере услуг, доктор экономических наук, профессор
Москва



Т.И. Зворыкина

(подпись)

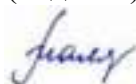
Директор Научно - исследовательского института перспективных направлений и технологий, доктор экономических наук, профессор ФГБОУ ВО «РГСУ», доцент, Москва



М.В. Виноградова

(подпись)

Согласовано
Научная библиотека, Директор



И.Г. Маляр

(подпись)

СОДЕРЖАНИЕ

РАЗДЕЛ 1. ПАСПОРТ РАБОЧЕЙ ПРОГРАММЫ ДИСЦИПЛИНЫ	4
1.1 Цель и задачи дисциплины.....	4
1.2. Место дисциплины в структуре основной профессиональной образовательной программы высшего образования- программы бакалавриата.....	4
1.3 Планируемые результаты обучения по дисциплине в рамках планируемых результатов освоения основной профессиональной образовательной программы высшего образования – программы бакалавриата, соотнесенные с установленными индикаторами достижения компетенций.	4
РАЗДЕЛ 2. СТРУКТУРА И СОДЕРЖАНИЕ ДИСЦИПЛИНЫ	5
2.1 Объем дисциплины, включая контактную работу обучающегося с педагогическими работниками и самостоятельную работу обучающегося	5
2.2. Учебно-тематический	6
3.1. Виды самостоятельной работы обучающихся по дисциплине	7
3.2 Методические указания к самостоятельной работе по дисциплине (модулю)	8
РАЗДЕЛ 4. ФОНД ОЦЕНОЧНЫХ СРЕДСТВ ДЛЯ ПРОВЕДЕНИЯ ПРОМЕЖУТОЧНОЙ АТТЕСТАЦИИ ОБУЧАЮЩИХСЯ ПО ДИСЦИПЛИНЕ	31
4.1. Форма промежуточной аттестации обучающегося по дисциплине	31
4.2. Перечень компетенций с указанием этапов их формирования в процессе освоения образовательной программы	31
4.3 Описание показателей и критериев оценивания компетенций на различных этапах их формирования, описание шкал оценивания	33
4.4 Типовые контрольные задания или иные материалы, необходимые для оценки знаний, умений, навыков и (или) опыта деятельности, характеризующих этапы формирования компетенций в процессе освоения образовательной программы	35
4.5 Методические материалы, определяющие процедуры оценивания знаний, умений, навыков и (или) опыта деятельности, характеризующих этапы формирования компетенций.....	41
РАЗДЕЛ 5. УСЛОВИЯ РЕАЛИЗАЦИИ ДИСЦИПЛИНЫ	42
5.1. Перечень основной и дополнительной учебной литературы для освоения дисциплины	42
5.2 Перечень ресурсов информационно-коммуникационной сети «Интернет», необходимых для освоения дисциплины (модуля)	42
5.3 Методические указания для обучающихся по освоению дисциплины (модуля).....	43
5.4 Информационно-технологическое обеспечение образовательного процесса по дисциплины (модуля).....	44
5.5 Материально-техническое обеспечение образовательного процесса по дисциплине (модулю)	45
5.6 Образовательные технологии	45
ЛИСТ РЕГИСТРАЦИИ ИЗМЕНЕНИЙ.....	47

РАЗДЕЛ 1. ПАСПОРТ РАБОЧЕЙ ПРОГРАММЫ ДИСЦИПЛИНЫ

1.1 Цель и задачи дисциплины

Цель дисциплины (модуля) заключается в формировании у бакалавров необходимого уровня знаний о процессе организации инновационной деятельности компаний с последующим применением в профессиональной сфере; получении обучающимися теоретических знаний и практических навыков по обеспечению требуемого качества профессиональной деятельности в компаниях различных отраслей современной экономики.

Задачи дисциплины (модуля):

1. Получение теоретических знаний в области организации инновационной деятельности компаний.
2. Формирование представлений о содержании, формах, особенностях процесса организации инновационной деятельности компаний.
3. Формирование у студентов навыков организации инновационной деятельности компаний с применением технологии бизнес-навигатора МСП.
4. Углубление представлений о работе с бизнес-планами в сфере организации инновационной деятельности компаний.

1.2. Место дисциплины в структуре основной профессиональной образовательной программы высшего образования- программы бакалавриата

Дисциплина «Организация инновационной деятельности компаний» реализуется в дисциплинах по выбору основной образовательной программы по направлению подготовки 38.03.01 Экономика очной формы обучения.

Перечень дисциплин, для которых необходимы знания, умения и навыки, формируемые данной дисциплиной: «Информатика и основы информационно-коммуникационных технологий», «Экономика» «Стратегическое планирование и технологии бизнес-систем в отраслях экономики», «Экономика фирмы», «Бухгалтерский учет», «Финансы и финансовая система государства» и др.

1.3 Планируемые результаты обучения по дисциплине в рамках планируемых результатов освоения основной профессиональной образовательной программы высшего образования – программы бакалавриата, соотнесенные с установленными индикаторами достижения компетенций.

Процесс освоения дисциплины направлен на формирование у обучающихся следующих универсальных компетенций: ПК-2; ПК-5; ПК-6, в соответствии с основной профессиональной образовательной программой высшего образования – программой бакалавриата по направлению подготовки 38.03.01 Экономика.

В результате освоения дисциплины обучающийся должен демонстрировать следующие результаты:

Код компетенции	Формулировка компетенции	Результаты обучения
ПК-2	Способен готовить информационно-аналитическое обеспечение для разработки прогнозов, стратегий и планов деятельности финансовых служб организаций и финансово-кредитных	Знать: формы и методы контроля бизнес-процессов департаментов (служб, отделов) организаций избранной профессиональной области
		Уметь: организовать координацию и контроль деятельности департаментов (служб, отделов) организаций избранной профессиональной области

	институтов; осуществлять их мониторинг, анализировать и контролировать ход их выполнения	Владеть: навыками выявления проблем в системе контроля и определение уровня эффективности деятельности департаментов (служб, отделов) организаций избранной профессиональной области
ПК-5	способен анализировать и интерпретировать финансовую, бухгалтерскую и иную информацию, содержащуюся в отчетности предприятий различных форм собственности, организаций, ведомств и использовать полученные сведения для принятия управленческих решений	Знать: результаты деятельности кредитных организаций
		Уметь: вести учет имущества, доходов, расходов и результатов деятельности кредитных организаций
		Владеть: Способностью составлять бухгалтерскую отчетность
ПК-6	способен критически оценить предлагаемые варианты управленческих решений и разработать и обосновать предложения по их совершенствованию с учетом критериев социально-экономической эффективности, рисков и возможных социально-экономических последствий	Знать: риски и возможные социально-экономические последствия; принципы стратегического управления; принципы и подходы к формированию эффективных команд; особенности управления функциональными зонами организации; особенности и уровни подготовки персонала, типы управленческой роли; способы и особенности социализации личности и делегирования ответственности
		Уметь: проектировать организационные структуры; разрабатывать стратегии управления человеческими ресурсами организаций; проводить аудит человеческих ресурсов, формировать систему контроля за деятельностью подчиненных с учетом рисков и личной ответственности за осуществляемые мероприятия
		Владеть: навыками планирования и осуществления мероприятий, распределения и делегирования полномочий с учетом личной ответственности за осуществляемые мероприятия; навыками распределения ответственности, риска, контроля и оценки персонала в соответствии с учетом личной ответственности за осуществляемые мероприятия

РАЗДЕЛ 2. СТРУКТУРА И СОДЕРЖАНИЕ ДИСЦИПЛИНЫ

2.1 Объем дисциплины, включая контактную работу обучающегося с педагогическими работниками и самостоятельную работу обучающегося

Общая трудоемкость дисциплины составляет 8 зачетных единиц (по четыре в семестр). По дисциплине предусмотрен *зачет и экзамен*.

Вид учебной работы	Всего часов	Семестры			
		5	6		
Контактная работа обучающихся с педагогическими работниками	144	40	40		
Учебные занятия лекционного типа	32	16	16		
<i>из них: в форме практической подготовки</i>	-	-	-		
Практические занятия	48	24	24		
<i>из них: в форме практической подготовки</i>	-	-	-		
Лабораторные занятия	-	-	-		
<i>из них: в форме практической подготовки</i>	-	-	-		
Иная контактная работа	64	32	32		
<i>из них: в форме практической подготовки</i>	-	-	-		
Самостоятельная работа обучающихся, всего	99	63	36		
Контроль промежуточной аттестации (час)					
Форма промежуточной аттестации	45	<i>зачёт</i> 9	<i>экзамен</i> 36		
ОБЪЕМ ДИСЦИПЛИНЫ В ЧАСАХ	288				

2.2. Учебно-тематический

Раздел, тема	Виды учебной работы, академических часов									
	Всего	Самостоятельная работа	Контактная работа обучающихся с педагогическими работниками							
			Всего	Лекционные занятия <i>из них: в форме практической подготовки</i>	Семинарские/ практические занятия <i>из них: в форме практической подготовки</i>	Лабораторные занятия <i>из них: в форме практической подготовки</i>	Иная контактная работа <i>из них: в форме практической подготовки</i>			
Модуль 1. Инновации в современной экономической среде (Семестр 5)										
Раздел 1. Инновации в современной экономической среде	34	16	18	4		6				8
Раздел 2. Теория управления инновационным предприятием	34	16	18	4		6				8
Раздел 3. Инновационный потенциал фирмы	34	16	18	4		6				8
Раздел 4. Современные формы инновационной деятельности организаций	33	15	18	4		6				8
Контроль промежуточной аттестации (час)	9									

Раздел, тема	Виды учебной работы, академических часов									
	Всего	Самостоятельная работа	Контактная работа обучающихся с педагогическими работниками							
			Всего	Лекционные занятия	из них: в форме практической подготовки	Семинарские/практические занятия	из них: в форме практической подготовки	Лабораторные занятия	из них: в форме практической подготовки	Иная контактная работа
Общий объем, часов	144	63	40	16		24		-		32
Модуль 2 Организация и управление развитием инновационной деятельности предприятия (Семестр 6)										
Раздел 1 Инновационная и инвестиционная деятельность предприятия	27	9	18	4		6				8
Раздел 2. Формирование и реализация управленческих нововведений	27	9	18	4		6				8
Раздел 3. Содержание инновационного менеджмента	27	9	18	4		6				8
Раздел 4. Организация инновационного маркетинга	27	9	18	4		6				8
Контроль промежуточной аттестации (час)	36									
Общий объем, часов	144	36	40	16		24		-		32

РАЗДЕЛ 3. УЧЕБНО-МЕТОДИЧЕСКОЕ ОБЕСПЕЧЕНИЕ САМОСТОЯТЕЛЬНОЙ РАБОТЫ ОБУЧАЮЩИХСЯ ПО ДИСЦИПЛИНЕ

3.1. Виды самостоятельной работы обучающихся по дисциплине

Раздел, тема	Всего	Виды самостоятельной работы обучающихся				
		Академическая активность, час	Форма академической активности	Выполнение практ. заданий, час	Форма практического задания	Рубежный текущий контроль, час

МОДУЛЬ 1. Инновации в современной экономической среде (Семестр 5)							
Раздел 1. Инновации в современной экономической среде	16	-	Подготовка к лекционным и практическим занятиям	14	реферат	2	Контрольная работа
Раздел 2. Теория управления инновационным предприятием	16	-	Подготовка к лекционным и практическим занятиям	14	реферат	2	Контрольная работа
Раздел 3. Инновационный потенциал фирмы	16	-	Подготовка к лекционным и практическим занятиям	14	реферат	2	Контрольная работа
Раздел 4. Современные формы инновационной деятельности организаций	15	-	Подготовка к лекционным и практическим занятиям	13	реферат	2	Тестирование
Общий объем по модулю/семестру, часов	63	-		55		8	
Модуль 2 Организация и управление развитием инновационной деятельности предприятия (Семестр 6)							
Раздел 1. Инновационная и инвестиционная деятельность предприятия	8	-	Подготовка к лекционным и практическим занятиям	6	реферат	2	Контрольная работа
Раздел 2. Формирование и реализация управленческих нововведений	8	-	Подготовка к лекционным и практическим занятиям	6	реферат	2	Контрольная работа
Раздел 3. Содержание инновационного менеджмента	8	-	Подготовка к лекционным и практическим занятиям	6	реферат	2	Контрольная работа
Раздел 4. Организация инновационного маркетинга	12	3	Подготовка к лекционным и практическим занятиям	7	реферат	2	Тестирование
Общий объем по модулю/семестру, часов	36	3		25		8	
Общий объем по дисциплине (модулю), часов	99	3		80		16	

3.2 Методические указания к самостоятельной работе по дисциплине (модулю)

МОДУЛЬ 1. Инновации в современной экономической среде

Раздел 1.1 Инновации в современной экономической среде

Цель: получение обучающимися теоретических знаний об инновациях в современной экономической и практических навыков в сфере организации инновационной деятельности на предприятии

Перечень изучаемых элементов содержания: Роль инноваций в экономическом развитии. Инновационный процесс и инновационная деятельность. Логические формы инновационного процесса: внутриорганизационный, межорганизационный, расширенный. Организационные структуры инновационной деятельности.

Вопросы для самоподготовки:

Инновации как источник экономического роста.
Зарождение инновационной теории.
Экономические циклы Й. Шумпетера.
Вклад Н.Д. Кондратьева в развитие теории управления инновационной деятельностью.
«Технологический пат» Г. Менша.
Понятие и характеристика технологических укладов.
Эволюция технологических укладов.
Жизненный цикл инновации.
Понятие, содержание и основные этапы инновационного процесса.
Инновационная сфера.

Тема 2. Инновационный процесс и инновационная деятельность.

Вопросы для самоподготовки:

1. Состав и характеристика основных элементов инновационной сферы: рынок новшеств, рынок капитала, рынок чистой конкуренции нововведений.
2. Инновационная инфраструктура как комплекс взаимосвязанных структур, обслуживающих и обеспечивающих реализацию инновационной деятельности.
3. Простой внутриорганизационный процесс. Особенности создания и использования новшества внутри одной и той же организации. Отсутствие товарной формы новшества.
4. Простой межорганизационный инновационный процесс. Новшество как предмет купли-продажи. Особенности такой формы инновационного процесса: отделение функции создателя и производителя новшества от функции его потребления.
5. Расширенный инновационный процесс. Создание новых производителей нововведения. Нарушение монополии производителя-пионера. Проявление конкуренции как фактора совершенствования потребительских свойств выпускаемого товара.

ПРАКТИЧЕСКОЕ ЗАДАНИЕ К РАЗДЕЛУ 1.

Форма практического задания: реферат

Примерный перечень тем рефератов к разделу 1.:

1. Инновационный процесс и инновационная деятельность.
2. Логические формы инновационного процесса: внутриорганизационный, межорганизационный, расширенный.
3. Организационные структуры инновационной деятельности.
4. Формы инновационного менеджмента.
5. Основные направления государственного регулирования инновационной сферы.
6. Методы государственного регулирования инновационной сферы.
7. Преимущества вузов в качестве производителей научно-технической продукции.
8. Связь вузовской науки с производством.
9. Пространственно-территориальная организация инновационной деятельности.
10. Эффективность современных форм инновационной деятельности.
11. Национальные инновационные системы: понятие, место и роль в инновационном процессе.

12. Региональные инновационные системы: понятие, место и роль в инновационном процессе.
13. Муниципальные инновационные систем: понятие, место и роль в инновационном процессе.
14. Понятие и особенности функционирования инновационных кластеров.
15. Современные формы международной инновационной деятельности.

РУБЕЖНЫЙ КОНТРОЛЬ К РАЗДЕЛУ 1.1: форма рубежного контроля – контрольная работа

Примерные варианты контрольной работы к разделу 1.:

Вариант 1.

1. Роль инноваций в экономическом развитии.
2. Учение Н.Д. Кондратьева о цикличности развития экономики.
3. Провести анализ деятельности в области инновационного менеджмента для конкретного предприятия, занимающегося разработкой и внедрением инноваций (по Вашему выбору).
4. Выявить преимущества и недостатки и предложить рекомендации по совершенствованию системы инновационного менеджмента.

Вариант 2.

1. Место и роль инновационного менеджмента в системе управления организацией.
2. Провести анализ деятельности в области инновационного менеджмента для конкретного предприятия, занимающегося разработкой и внедрением инноваций (по Вашему выбору).
3. Выявить преимущества и недостатки и предложить рекомендации по совершенствованию системы инновационного менеджмента.

Вариант 3.

1. Инновационный процесс и инновационная деятельность.
2. Факторы конкурентоспособности национальной экономики.
3. Провести анализ деятельности в области инновационного менеджмента для конкретного предприятия, занимающегося разработкой и внедрением инноваций (по Вашему выбору).
4. Выявить преимущества и недостатки и предложить рекомендации по совершенствованию системы инновационного менеджмента.

Вариант 4.

1. Сущность и классификация инноваций.
2. Провести анализ деятельности в области инновационного менеджмента для конкретного предприятия, занимающегося разработкой и внедрением инноваций (по Вашему выбору).
3. Выявить преимущества и недостатки и предложить рекомендации по совершенствованию системы инновационного менеджмента.

Вариант 5.

1. Сущность и характеристика инновационной деятельности.
2. Провести анализ деятельности в области инновационного менеджмента для конкретного предприятия, занимающегося разработкой и внедрением инноваций (по Вашему выбору).
3. Выявить преимущества и недостатки и предложить рекомендации по совершенствованию системы инновационного менеджмента.

Вариант 6.

1. Сущность и характеристика инновационного менеджмента.
2. Провести анализ деятельности в области инновационного менеджмента для конкретного предприятия, занимающегося разработкой и внедрением инноваций (по Вашему выбору).

3. Выявить преимущества и недостатки и предложить рекомендации по совершенствованию системы инновационного менеджмента.

Раздел 2. Теория управления инновационным предприятием

Цель: получение обучающимися теоретических знаний о теории управления инновационным предприятием и практических навыков в сфере инновационной организации работы на предприятиях

Перечень изучаемых элементов содержания: Организационные формы инновационной деятельности. Рыночные субъекты инновационной деятельности (понятие и примеры из реальной практики). Сущностная характеристика и роль венчурных предприятий в инновационной деятельности. Организационные формы интеграции науки и производства: зарубежный опыт. Организационные формы интеграции науки и производства: опыт РФ. Особенности создания инноваций и формирование Мониторинг инноваций и информационное обеспечение инновационной деятельности. спроса на них. Инновационный проект: обоснование и реализация

Тема 1. Инновационная политика предприятия

Вопросы для самоподготовки:

1. Прогноз конъюнктуры рынка недвижимости.
2. Характеристика процесса внедрения новой продукции на основе изучения спроса и конъюнктуры рынка.
3. Мониторинг инноваций и информационное обеспечение инновационной деятельности.
4. Характеристика источников инновационных возможностей предприятия.
5. Финансирование инновационной деятельности.
6. Венчурное предпринимательство: опыт и перспективы.
7. Характеристика лизинга как формы финансирования инновационных программ и проектов.

Тема 2. Инновационный проект: обоснование и реализация

Вопросы для самоподготовки:

1. Примеры успешной реализации инновационных проектов предприятиями.
2. Структура и содержание разделов бизнес-плана инновационного проекта.
3. Комплексная оценка эффективности инновационной деятельности предприятия
4. Экономическое обоснование приобретения и продажи лицензий.
5. Характеристика социальной эффективности инноваций и особенности ее оценки.
6. Обновление технико-технологической базы предприятия.
7. Сущностные характеристики и типы технологий

ПРАКТИЧЕСКОЕ ЗАДАНИЕ К РАЗДЕЛУ 2

Форма практического задания: реферат.

Примерный перечень тем рефератов к разделу 2:

1. Процедура мониторинга инноваций в системе планирования инновационных процессов на предприятии.
2. Система финансирования инновационных программ.
3. Охарактеризуйте собственные, привлеченные и заемные средства предприятий как источник финансирования инновационных программ и проектов.
4. Обновление технико-технологической базы предприятия
5. Охарактеризуйте виды технологий по уровню изменчивости и по сфере деятельности организации.
6. Этапы управления техническим развитием предприятия
7. Технологическая стандартизация и посредством чего она осуществляется.
8. Инновационный проект: обоснование и реализация

9. Сформулируйте понятия «инновационный проект» и «бизнес-план инновационного проекта». Классификация инновационных проектов по содержанию и по глубине охвата этапов инновационного процесса.
10. Опишите структуру и содержание разделов бизнес-плана инновационного проекта.
11. Комплексная оценка эффективности инновационной деятельности предприятия
12. Общий принцип оценки экономической эффективности инновационной деятельности.
13. Классификация экономической эффективности инноваций.
14. Рекомендуемые критерии показателей оценки эффективности инновационных проектов для принятия их к реализации
15. Подход к оценке целесообразности внедрения локальных улучшающих инноваций.
16. Подходы к экономическому обоснованию приобретения и продажи лицензий.
17. Влияние инноваций на социальные процессы в социально ориентированной экономике и виды социальной эффективности инновационной деятельности в социально-ориентированной экономике.

РУБЕЖНЫЙ КОНТРОЛЬ К РАЗДЕЛУ 2: форма рубежного контроля – контрольная работа

Примерные вопросы к контрольной работе к разделу 2:

1. В чем состоит сущность и значение мониторинга инноваций?
2. Назовите основные характеристики товара-новации.
3. В чем заключается сущность социальных инноваций?
4. Что является результатом проявления технических новаций?
5. Определите основные направления мониторинга субъектов рынка.
6. Охарактеризуйте цель и задачи изучения потребителей товара-новации.
7. В чем заключаются анализ условий конкуренции и уровня научно-технического потенциала предприятия?
8. Охарактеризуйте основные источники информации для разработки новых продуктов.
9. Дайте определения понятиям «инвестиции» и «инновационная программа», «лизинг» и «лизинговая операция».
10. Определите основные источники инновационных возможностей.
11. Приведите классификацию технической информации.
12. Каковы основные виды патентного поиска?
13. Что является критерием определения перспективности направления исследования?
14. Охарактеризуйте формы технического развития предприятия.
15. Каковы цели осуществления технико-технологических инноваций?
16. Охарактеризуйте систему показателей технического уровня предприятия.
17. Каковы задачи и этапы технологической подготовки производства?
18. Охарактеризуйте понятие «эффективность инноваций».
19. В чем проявляется эффективность инноваций на макро- и микроэкономическом уровнях?
20. Охарактеризуйте актуальность и многоаспектность как критерии оценки результатов инноваций.
21. Охарактеризуйте значимость результатов инноваций в зависимости от уровня рассмотрения.
22. Какие виды эффекта от реализации инноваций и особенности их оценки Вам известны?

Раздел 3. Инновационный потенциал фирмы

Цель: получение обучающимися теоретических знаний об инновационном

потенциале фирмы и практических навыков в сфере инновационной организации работы на предприятиях.

Перечень изучаемых элементов содержания: Потребность в изучении и применении новых технологий. Условия для инновационного развития предприятий. Основные компоненты потенциала предприятия. Механизмы мобилизации инновационного потенциала. Инновационный потенциал предприятия. Методы научных исследований для оценки инновационного потенциала

Тема 1. Основные компоненты потенциала предприятия.

Вопросы для самоподготовки:

1. Потребность в изучении и применении новых технологий: увеличение объемов и эффективности научной деятельности в целом; наращивание масштабов индустриализации научно-исследовательских открытий.

2. Условия для инновационного развития предприятий: наличие достаточного технического и интеллектуального потенциала; наличие постоянного потока участников данной инновационной деятельности; востребованность инноваций широкой публикой

3. Основные компоненты потенциала предприятия: научно-технический потенциал; производственно-технологический потенциал; финансово-экономический потенциал; кадровый потенциал; инновационный потенциал.

4. Инновационный потенциал предприятия как совокупность материальных и нематериальных ресурсов, которые необходимы компании для осуществления любого вида инновационной деятельности.

5. Механизмы мобилизации инновационного потенциала хозяйствующих субъектов: консультационное сопровождение, реализация специальных грантовых программ, организация финансово-экономической и технологической экспертизы и пр.; формирование системы поддержки академической мобильности ученых, организация непрерывного обучения и стажировки кадров, создание и развитие международных академических связей и партнерств; построение систем поддержки рынка труда инноваторов, обеспечение соответствующей информационной поддержки и пр.

6. Методы научных исследований для оценки инновационного потенциала: сравнительный метод; статистический метод; факторный метод; метод экспертных оценок; эвристические методы.

7. Задачи оценки инновационного развития: частная оценка способности и готовности компании к внедрению инновационных технологий; комплексная оценка состояния компании относительно уже разработанных и внедряемых инноваций.

Тема 2. Особенности системы подготовки, повышения квалификации и аттестации кадров для инновационной деятельности предприятий.

Вопросы для самоподготовки:

1. Концепция необходимости полного удовлетворения потребностей экономики и науки в квалифицированных кадрах.

2. Формирование и укрепление интеллектуального, культурного, социального и научно-технологического потенциала.

3. Основополагающие принципы подготовки высококвалифицированных кадров

4. Европейский опыт совершенствования организации образования.

5. Глобализация как объективный процесс расширения информационного пространства и развития инновационных технологий в современном мире.

6. Повышение качества образования. Рациональное сочетание академического качества и прикладного характера образовательных услуг.

ПРАКТИЧЕСКОЕ ЗАДАНИЕ К РАЗДЕЛУ 3

Форма практического задания: реферат.

Примерный перечень тем рефератов к разделу 3:

1. Понятие и сущность инновационного потенциала предприятия
2. Структура инновационного потенциала предприятия
3. Активизация инновационного потенциала предприятия
4. Виды инновационной деятельности.
5. Контроль и оценка результатов инновационной деятельности компании.
6. Управление реализацией инновационных решений.
7. Инновационный потенциал предприятия как совокупность материальных и нематериальных ресурсов, которые необходимы компании для осуществления любого вида инновационной деятельности.
8. Сокращение спроса на инновационную деятельность в условиях современного рынка.

РУБЕЖНЫЙ КОНТРОЛЬ К РАЗДЕЛУ 3: форма рубежного контроля – контрольная работа

Примерные вопросы к контрольной работе к разделу 3:

1. Инновационный потенциал предприятия: структура и оценка.
2. Показатели инновационного развития СССР, России и зарубежных стран
3. Динамика показателей инновационного развития промышленных предприятий в 1995-2020 гг.
4. Анализ трактовок понятия «инновационный потенциал» (ресурсный, результативный, комбинированный)
5. Оценка инновационного потенциала предприятия
6. Структура инновационного потенциала предприятия и его составляющие (интеллектуальный, кадровый, финансовый, материально-технический, организационный, маркетинговый компоненты).
7. Критерии методики оценки инновационного потенциала: (применимость к исследованию инновационного потенциала предприятия; возможность оценки ресурсной составляющей инновационного потенциала; возможность оценки результатов инновационной деятельности; возможность оценки уровня организации управления и системы коммерциализации инноваций на предприятии; возможность сопоставления ресурсов и результатов инновационной деятельности; возможность сравнительной оценки инновационного потенциала различных предприятий; наглядность представления результатов; возможность выработки управленческих решений и выбора стратегии инновационного развития предприятия на основе полученных расчетов). Обосновать критерии примерами.
8. Источниками для сбора и анализа информации об инновационных разработках предприятия.
9. Этапы расчетов специального интегрального показателя (индекса) инновационного потенциала.
10. Шкала оценки уровня инновационного потенциала предприятия.
11. Выбор стратегии развития предприятия на основе анализа инновационного потенциала.
12. Коммерциализация инновационных разработок организации.

Раздел 4. Современные формы инновационной деятельности организаций

Цель: получение обучающимися теоретических знаний о современных формах инновационной деятельности организаций и практических навыков в сфере инновационной организации работы на предприятиях.

Перечень изучаемых элементов содержания: Понятие инновационного цикла. Модели инновационного процесса в компании. Методология регулирования рынка инноваций

Тема 1. Модели инновационного процесса в компании. Линейная и интерактивная модели инноваций.

Вопросы для самоподготовки:

1. Понятие инновационного цикла.
2. Методология регулирования рынка инноваций: гипотеза «технологического толчка» и гипотеза «давления рыночного спроса» (Т. Кун, Я. Ван Дейн, Ю.В.Яковец).
3. Основные положения гипотезы «технологического толчка» (от науки к рынку), анализ эволюций научных парадигм.
4. Линейная модель инновационного процесса и условия ее применения. Противоречивость линейной модели инноваций.
5. Основные положения гипотезы «давления рыночного спроса», определяющая роль экономической среды (рынка) в научно-технологическом развитии.
6. Интерактивная модель инновационного процесса и ее основные характеристики.
7. Формирование понимания системности инноваций.

Тема 2. Цифровизация деятельности организаций

Вопросы для самоподготовки:

1. Теоретические положения содержания цифровой экономики
2. Информационная среда в условиях цифровизации экономики
3. Цифровая экономика как определенная специфическая область знаний политической экономики
4. Понятия и инструменты цифровых платформ
5. Прикладная инфраструктурная инструментальная цифровые платформы
6. Жизненный цикл цифровых платформ
7. Цифровая платформа как система алгоритмизированных взаимовыгодных взаимоотношений значимого количества участников отрасли экономики
8. Ведение бизнеса с использованием платформы как мейнстрим современной экономики
9. Отличительные особенности технологии блокчейн
10. Внедрение цифровых инструментов (цифровая трансформация или диджитализация)
11. Технологии физической реализации
12. Технологии цифровизации деятельности
13. Сквозные информационные технологии
14. Инфокоммуникационные технологии
15. Экосистема цифровой экономики

ПРАКТИЧЕСКОЕ ЗАДАНИЕ К РАЗДЕЛУ 4.

Форма практического задания: реферат

Примерный перечень тем рефератов к разделу 4.:

РУБЕЖНЫЙ КОНТРОЛЬ К РАЗДЕЛУ 4: форма рубежного контроля – тестирование

Примерные тесты к разделу 4:

Тест 1: Теоретические положения содержания цифровой экономики

1.

В процессе использования цифровых платформ в сетевой экономике разрешаются следующие основные противоречия:

Выберите один правильный ответ



между спросом и предложением



между трудом и капиталом



между накоплением и потреблением общественного продукта



между развитием производительных сил и системой производственных отношений

2.

Какой объективный закон утрачивает проявление своей силы в условиях цифровой экономики?

Введите ответ в виде текста (регистр не учитывается)

3.

Прежде всего цифровые платформы способствуют:

Выберите один правильный ответ



снижению себестоимости производства



производству стоимости конкретных потребительских товаров, работ и услуг в условиях нивелирования действия закона стоимости



более эффективному перетеканию вновь созданной стоимости из сырьевой экономики в материальное и нематериальное производство



снижению фондоемкости продукции

4.

Объем используемой информационной среды в условиях цифровизации экономики:

Выберите один правильный ответ



прямолинейно уменьшается



прямолинейно увеличивается



экспоненциально увеличивается



остается без изменения

5.

Цифровые платформы к самостоятельным факторам производства.

Выберите из выпадающего списка правильный ответ

6.

Цифровая экономика как определенная специфическая область знаний политической экономии характеризуется:

Выберите один правильный ответ



отсутствием сетевых приложений в процессах расширенного воспроизводства



отсутствием технологических процессов воспроизводства



воспроизводственными процессами в условиях аналоговой экономики



наличием цифровых платформ в процессах расширенного воспроизводства

7.

Какой экономический закон превалирует в системе действия цифровых платформ?

Выберите один правильный ответ

закон возвышения потребностей

закон стоимости

закон спроса и предложения

закона экономии общественного времени

8.

Регулирование процессов функционирования цифровой экономики в первую очередь осуществляют механизмы.

Введите на месте пропуска текст (регистр не учитывается)

9.

Двойственный характер цифровизации экономики как экономического противоречия разрешается как процесс постоянного развития всех форм и видов и развития общества.

Введите на месте пропуска текст (регистр не учитывается)

10.

Доля продукта цифровой экономики в ВВП в отдельных передовых странах

(Великобритания, Китай, США и др.) составляет до % ВВП.

Выберите из выпадающего списка правильный ответ

11.

Чем отличается соотношение живого и овеществленного труда в общественном продукте $((v + m) / c)$ в цифровой экономике по сравнению с аналоговой?

Выберите один правильный ответ

существенным превалированием роста овеществленного труда в сравнении с увеличением динамики живого труда

существенным превалированием роста динамики живого труда в сравнении с увеличением овеществленного труда

отсутствием превалирования роста овеществленного труда в сравнении с увеличением динамики живого труда

слабым превалированием роста овеществленного труда в сравнении с увеличением динамики живого труда

12.

Чем отличается органическое строения капитала (c / v) в цифровой экономике по сравнению с аналоговой?

Выберите один правильный ответ

умеренным ростом в соответствии с рыночными условиями

снижением органического строения капитала



ускоренным ростом в соответствии с требованиями модернизации



отличие отсутствует

13.

В цифровую эпоху несколько утрачивают свое действие законы:

Выберите один или несколько правильных ответов



стоимости



теневой экономики и черного рынка



роста производительности труда



цикличности производства

14.

Проявление действия закона рыночного равновесия в цифровой экономике по сравнению с аналоговой отличается [] достижением рыночного равновесия в условиях его нарушения.

Выберите из выпадающего списка правильный ответ

15.

Проявление действия закона стоимости в цифровой экономике по сравнению с аналоговой отличается:

Авторы вопроса: Сергеев Леонид Иванович

Выберите один правильный ответ



учетом обменом товаров снижения их стоимости в результате использования платформ ИКТ



безразличием обмена товаров к снижению их стоимости в результате использования платформ ИКТ



осуществлением обмена товаров пропорционально стоимости общественно-необходимых затрат труда, воплощенных в товарах



отличие отсутствует

Тест: Понятия и инструменты цифровых платформ

1.

Самое зрелое и совершенное цифровое платформенное сетевое пространство достигается в условиях [] на цифровую инфраструктуру рынка. Такое состояние должно регулировать [] с целью необходимости решения стратегических задач развития общества.

Введите на месте пропусков текст (регистр не учитывается)

2.

Соотнесите типы цифровой платформы с основными видами деятельности на их базе.

Соедините элементы попарно (разными цветами)

прикладная цифровая платформа

обмен определенными экономическими ценностями на заданных рынках

инфраструктурная цифровая платформа

предоставление ИТ-сервисов и информации для принятия решений

инструментальная цифровая платформа

разработка программных и программно-аппаратных решений

3.

На этом этапе жизненного цикла цифровых платформ обеспечивается поддержание конкурентоспособности ИКТ за счет приспособления, модернизации и новых платформенных решений и сервисов:

Выберите один правильный ответ

фаза зрелости

фаза роста

фаза устаревания

фаза запуска

4.

Цифровая платформа — это система алгоритмизированных взаимовыгодных взаимоотношений значимого количества участников отрасли экономики (или сферы деятельности), осуществляемых в единой информационной среде, приводящая к снижению издержек за счет применения пакета цифровых технологий работы с данными и изменения системы разделения труда (Б. М. Глазков, вице-президент ПАО «Ростелеком»).

Введите на месте пропуска текст (регистр не учитывается)

5.

С ростом мощности активного сообщества участников производства ИКТ и соответствующих цифровых платформ начинает действовать закон , и ведение бизнеса с использованием платформы становится мейнстримом.

Авторы вопроса: Сергеев Леонид Иванович

Выберите из выпадающего списка правильный ответ

6.

Цифровая платформа должна приносить для всех участников.

Выберите из выпадающего списка правильный ответ

7.

В главные отличительные особенности технологии блокчейн входят:

Выберите один или несколько правильных ответов

особенности построения базы данных делают ее чувствительной к хакерским атакам или противоправным действиям

особенности построения базы данных делают ее чрезвычайно устойчивой к хакерским атакам или противоправным действиям

данные многократно продублированы и хранятся в распределенной сети, созданной и поддерживаемой всеми участниками, что делает ее взлом практически не реализуемым



каждая информационная запись содержит свою предысторию, что дает возможность проверить происхождение информации и ее подлинность

8.

Больше всего от внедрения цифровых платформ выигрывает:

Выберите один или несколько правильных ответов



инфраструктура



мелкий бизнес



средний бизнес



государство



общественные организации

9.

Активное внедрение цифровых инструментов (цифровая трансформация или диджитализация) происходит во всех индустриях по всему миру уже более лет.

Выберите из выпадающего списка правильный ответ

10.

Одно из важнейших свойств экономических процессов на платформе, отличающее их от привычных форм взаимодействий:

Выберите один правильный ответ



изолированность



взаимоисключимость



систематизированность



алгоритмизированность

11.

Соотнесите уровни технологий централизованных цифровых платформ и их сущности. Соедините элементы попарно (разными цветами)

технологии физической реализации

обеспечивают непрерывную полностью автоматическую (сквозную) обработку данных в интересах всех или нескольких цифровых платформ и предметных областей

технологии цифровизации деятельности

создают распределенную инфраструктуру и единое информационное пространство

сквозные информационные технологии

развиваются благодаря фундаментальным научным исследованиям, создающим все новые физические способы представления, распространения и обработки данных

инфокоммуникационные технологии

основаны на интернете вещей, 3d-печати, роботизации и других достижениях, которые объединяют реальную среду и виртуальную и за счет этого меняют принципы организации деятельности в различных предметных областях

Баллов: 2

12.

Компьютерный алгоритм (приложение блокчейна), исключая человеческий фактор при проверке условий и инициировании событий в реальном или виртуальном мире:

Введите ответ в виде текста (регистр не учитывается)

13.

По назначению цифровые платформы бывают:

Выберите один или несколько правильных ответов

технологические

аналоговые

бизнес-платформы

производственные

14.

Экосистема цифровой экономики объединяет возможности различных цифровых платформ на уровне.

Введите на месте пропуска текст (регистр не учитывается)

15.

В основе платформенного построения цифровой экономики лежат технологические принципы:

Авторы вопроса: Сергеев Леонид Иванович

Выберите один или несколько правильных ответов

открытости базы данных

открытости технологических процессов

открытости доступа

сетевой механизм взаимодействия

Модуль 2 Организация и управление развитием инновационной деятельности предприятия (Семестр 6)

Раздел 1. Инновационная и инвестиционная деятельность предприятия

Цель: получение обучающимися теоретических знаний об инновационной и инвестиционной деятельности предприятия и практических навыков в сфере инновационной и инвестиционно деятельности организации

Перечень изучаемых элементов содержания: Теоретические основы структурного синтеза инновационной деятельности предприятий. Оценка инновационной деятельности в свете системного подхода; Инновационная деятельность как экономическая категория. Предприятие как объект управления инновационной деятельностью. Методологические особенности управления инновационной деятельностью. Формирование методологического инструментария для системной оценки инновационной деятельности. Теоретические основы структурного анализа систем управления инновационной деятельностью предприятия. Развитие методологии управления инновационной деятельностью предприятий на основе методов структурного анализа и синтеза. Основные направления использования системного подхода для повышения эффективности управления инновационной деятельностью. Оценка эффективности инновационной деятельности предприятий. Методологическое обоснование эффективности управления инновационной деятельностью предприятий с использованием методов структурного анализа и синтеза.

Тема 1. Управление инновационным предприятием. Основы стратегического и инновационного планирования

Вопросы для самоподготовки:

1. Основы стратегического и инновационного планирования
2. Понятие и содержание инновационного менеджмента: сущность инновационного менеджмента.
3. Мотивация инновационной деятельности
4. Теоретические основы структурного синтеза инновационной деятельности предприятий.
5. Оценка инновационной деятельности в свете системного подхода
6. _Инновационный характер развития фирмы в современных условиях.
7. _Инновационная деятельность как экономическая категория.
8. _Предприятие как объект управления инновационной деятельностью.

Тема 2. Инвестиционные проекты компании

Вопросы для самоподготовки:

1. Инвестиционный проект: сущность, классификация, жизненный цикл, финансирование
2. Сущность, цели, виды инвестиционного проекта.
3. Разработка инвестиционного проекта.
4. Фазы инвестиционного проекта.
5. Жизненный цикл проекта.
6. Система финансирования инвестиционных проектов.
7. Источники финансирования.
8. Формы финансирования.

ПРАКТИЧЕСКОЕ ЗАДАНИЕ К РАЗДЕЛУ 1.

Форма практического задания: реферат

Примерный перечень тем рефератов к разделу 1.:

1. Модели оценки стоимости финансовых инструментов инвестирования.
2. Риск и доходность портфельных инвестиций.
3. Принципы и порядок формирования портфеля реальных инвестиций
4. Управления инвестиционной программой развития предприятия.
5. Бизнес-план инвестиционного проекта, его назначение и содержание.
6. Риски инвестиционных проектов и методы их оценки.

7. Эффективность инвестиционного проекта: понятие, виды эффективности.
8. Основные методы оценки эффективности инвестиций.
9. Метод дисконтирования
10. Метод, основанный на расчете сроков окупаемости инвестиций (срок окупаемости инвестиций)
11. Метод, основанный на определении нормы прибыли на капитал (норма прибыли на капитал)
12. Метод, основанный на расчете разности между суммой доходов и инвестиционными издержками (единовременными затратами) за весь срок использования инвестиционного проекта, который известен под названием *Cash-flow* или накопленное сальдо денежного потока

РУБЕЖНЫЙ КОНТРОЛЬ К РАЗДЕЛУ 1.: форма рубежного контроля – контрольная работа.

Примерные вопросы к контрольной работе к разделу 1:

1. Методологические особенности управления инновационной деятельностью
2. Метод выбора вариантов капитальных вложений на основе сравнения массы прибыли (метод сравнения прибыли)
3. Методы абсолютной эффективности инвестиций;
4. Методы сравнительной эффективности вариантов капитальных вложений.
5. Метод накопленного сальдо денежного потока (накопленного эффекта) за расчетный период;
6. Метод сравнительной эффективности — метод приведенных затрат;
7. Метод сравнения прибыли.
8. Денежные потоки инвестиционного проекта: структура, необходимость дисконтирования, определение расчетного периода оценки и ставки дисконтирования.
9. Метод сравнительной эффективности приведенных затрат на производство продукции
10. Управление портфельными инвестициями
11. Показатели экономической эффективности инвестиционных проектов, используемые в сложных методах оценки: содержание, порядок расчета.
12. Устойчивость проекта: понятие, методы оценки в условиях неопределенности

Раздел 2. Формирование и реализация управленческих нововведений

Цель: получение обучающимися теоретических знаний о формировании и реализации управленческих нововведений инновационной и инвестиционной деятельности предприятия и практических навыков в сфере инновационной и инвестиционно деятельности организации

Перечень изучаемых элементов содержания: Понятие и виды инновационных организаций. Классификация инновационных организаций. Роль малых инновационных организаций в инновационном развитии экономики страны. Взаимодействие крупных и малых форм инновационного бизнеса. Организационные формы инновационной инфраструктуры. Методы поиска и отбора инновационных идей. Экспертиза инновационных проектов. Методы прогнозирования экономических показателей инноваций на ранних стадиях проектирования. Роль государства в области поддержки инноваций. Государственная инновационная политика как система мер, направленных на создание благоприятного экономического климата для осуществления инновационных процессов. Цели и принципы государственной инновационной политики. Роль инноваций в деятельности современного предприятия. Объект и субъекты управления инновационной деятельностью. Функции инновационного менеджмента.

Тема 1. Организационные структуры инновационной деятельности.

Вопросы для самоподготовки:

1. Становление и развитие технопарковых структур.
2. Сравнительная характеристика инкубаторов, технопарков, технополисов, особенности их развития в отдельных странах.
3. Российский опыт развития технопарковых структур.
4. Формы и инструменты государственного регулирования инновационной деятельности.
5. Механизм государственной поддержки инновационной деятельности в РФ.
6. Методы рациональной организации инновационных процессов на предприятии.
7. Организационные формы реализации инновационной политики фирмы.
8. Функциональный, тематический и смешанный виды организационных структур инновационной деятельности.

Тема 2. Организация и управление инновационной деятельностью предприятий.

Вопросы для самоподготовки:

1. Методы поиска и отбора инновационных идей.
2. Экспертиза инновационных проектов.
3. Методы прогнозирования экономических показателей инноваций на ранних стадиях проектирования.
4. Оценка эффективности инновационных проектов.
5. Рентабельность инновационного портфеля.
6. Инновационный портфель предприятия.
7. Риски инновационной деятельности.
8. Методы снижения рисков инновационной деятельности.

ПРАКТИЧЕСКОЕ ЗАДАНИЕ К РАЗДЕЛУ 2.

Форма практического задания: реферат

Примерный перечень тем рефератов к разделу 2.:

1. Методы управления инновационной деятельностью.
2. Сущность, цели, задачи инновационной политики предприятия.
3. Виды и общая характеристика рисков в инновационной деятельности.
4. Классификация факторов риска инновационной деятельности.
5. Управление рисками инновационной деятельности.
6. Выявление и оценка риска.
7. Анализ внутренних и внешних факторов риска.
8. Зарубежный опыт государственной поддержки инновационной деятельности.
9. Особенности определения количественных показателей уровня риска.
10. Выбор инновационной стратегии.

РУБЕЖНЫЙ КОНТРОЛЬ К РАЗДЕЛУ 2.: форма рубежного контроля – контрольная работа

Примерные варианты контрольных работ к разделу 2:

Вариант 1.

1. Организация и управление инновационной деятельностью предприятий.
2. Основные приемы инновационного менеджмента и их характеристика.
3. Провести анализ деятельности в области инновационного менеджмента для конкретного предприятия, занимающегося разработкой и внедрением инноваций (по Вашему выбору).
4. Выявить преимущества и недостатки и предложить рекомендации по совершенствованию системы инновационного менеджмента.

Вариант 2.

1. Инвестиционный климат. Факторы, его формирующие.
2. Провести анализ деятельности в области инновационного менеджмента для конкретного предприятия, занимающегося разработкой и внедрением инноваций (по Вашему выбору). Выявить преимущества и недостатки и предложить рекомендации по совершенствованию системы инновационного менеджмента.

Вариант 3.

1. Функции и механизмы государственной поддержки инновационной деятельности.
2. Провести анализ деятельности в области инновационного менеджмента для конкретного предприятия, занимающегося разработкой и внедрением инноваций (по Вашему выбору). Выявить преимущества и недостатки и предложить рекомендации по совершенствованию системы инновационного менеджмента.

Вариант 4.

1. Инновационные проекты: сущность, задачи и классификация.
2. Провести анализ деятельности в области инновационного менеджмента для конкретного предприятия, занимающегося разработкой и внедрением инноваций (по Вашему выбору). Выявить преимущества и недостатки и предложить рекомендации по совершенствованию системы инновационного менеджмента.

Вариант 5.

1. Методы планирования в инновационной деятельности.
2. Провести анализ деятельности в области инновационного менеджмента для конкретного предприятия, занимающегося разработкой и внедрением инноваций (по Вашему выбору). Выявить преимущества и недостатки и предложить рекомендации по совершенствованию системы инновационного менеджмента.

Вариант 6.

1. Цели и задачи управления затратами в инновационной деятельности. Состав и структура затрат на инновации.
2. Провести анализ деятельности в области инновационного менеджмента для конкретного предприятия, занимающегося разработкой и внедрением инноваций (по Вашему выбору). Выявить преимущества и недостатки и предложить рекомендации по совершенствованию системы инновационного менеджмента.

Вариант 7.

1. Финансирование инновационной деятельности.
2. Провести анализ деятельности в области инновационного менеджмента для конкретного предприятия, занимающегося разработкой и внедрением инноваций (по Вашему выбору). Выявить преимущества и недостатки и предложить рекомендации по совершенствованию системы инновационного менеджмента.

Вариант 8.

1. Инновационный портфель предприятия. Риски инновационной деятельности.
2. Показатели эффективности инновационной деятельности.
3. Провести анализ деятельности в области инновационного менеджмента для конкретного предприятия, занимающегося разработкой и внедрением инноваций (по Вашему выбору). Выявить преимущества и недостатки и предложить рекомендации по совершенствованию системы инновационного менеджмента.

Раздел 3. Содержание инновационного менеджмента

Цель: получение обучающимися теоретических знаний о содержании инновационного менеджмента организации и практических навыков в сфере инновационной и инвестиционной деятельности организации

Перечень изучаемых элементов содержания: Понятие, цели и задачи инновационного менеджмента. Модели инновационного менеджмента. Социально-психологические аспекты инновационного менеджмента. Участники и виды инновационных проектов. Содержание стратегического инновационного менеджмента. Виды стратегий инновационной деятельности. Методы планирования инноваций

Тема 1. Понятие, суть, содержание инновационного менеджмента

Вопросы для самоподготовки

1. Понятие, цели и задачи инновационного менеджмента.
2. Модели инновационного менеджмента.
3. Социально-психологические аспекты инновационного менеджмента.
4. Определите функции подразделений, участвующих в планировании и организации освоения новых изделий.
5. Какие подсистемы можно выделить в системе организации ускоренного освоения?
6. Что такое опытно-промышленная партия и установочная серия?
7. Чем характеризуются особенности устойчивого инновационного развития?
8. Особенности организации бизнес-инкубаторов, инновационно-технологических центров, центров трансфера технологий.

Тема 2. Место и роль инновационного менеджмента в системе управления организацией.

Вопросы для самоподготовки

1. Современная концепция инновационного менеджмента.
2. Сущность и характеристика инновационного менеджмента.
3. Инновационный процесс и инновационная деятельность.
4. Виды инновационных стратегий.
5. Система отбора и оценки проектов.
6. Компоненты процедуры оценки проектов.
7. Критерии отбора и оценка проектов.
8. Методы оценки проектов.
9. Оценка эффективности инновационного проекта.
10. Организация и управление инновационной деятельностью предприятий.

ПРАКТИЧЕСКОЕ ЗАДАНИЕ К РАЗДЕЛУ 3.

Форма практического задания: реферат

Примерный перечень тем рефератов к разделу 3.:

1. Инновационный менеджмент и стратегическое управление.
2. Участники и виды инновационных проектов.
3. Содержание стратегического инновационного менеджмента.
4. Виды стратегий инновационной деятельности.
5. Методы планирования инноваций
6. НИОКР как сфера бизнеса.
7. Инновационный портфель предприятия.
8. Методы выделения ресурсов на НИОКР.
9. Организация инновационного менеджмента.
10. Размер организации как фактор инновационности фирмы.
11. Роль малых и крупных компаний в ИП.

12. Источники и способы финансирования инновационной деятельности.
13. Венчурное предпринимательство.
14. Значение финансово-промышленных групп в активизации инновационной деятельности.

РУБЕЖНЫЙ КОНТРОЛЬ К РАЗДЕЛУ 3.: форма рубежного контроля – контрольная работа

Примерные варианты контрольных работ к разделу 3:

Вариант 1.

1. Логические формы инновационного процесса: внутриорганизационный, межорганизационный, расширенный.
2. Модели инновационного менеджмента.
3. Провести анализ деятельности в области инновационного менеджмента для конкретного предприятия, занимающегося разработкой и внедрением инноваций (по Вашему выбору).
4. Выявить преимущества и недостатки и предложить рекомендации по совершенствованию системы инновационного менеджмента.

Вариант 2.

1. Современная концепция инновационного менеджмента.
2. Провести анализ деятельности в области инновационного менеджмента для конкретного предприятия, занимающегося разработкой и внедрением инноваций (по Вашему выбору).
3. Выявить преимущества и недостатки и предложить рекомендации по совершенствованию системы инновационного менеджмента.

Вариант 3.

1. Этапы инновационного менеджмента и их характеристика.
2. Провести анализ деятельности в области инновационного менеджмента для конкретного предприятия, занимающегося разработкой и внедрением инноваций (по Вашему выбору).
3. Выявить преимущества и недостатки и предложить рекомендации по совершенствованию системы инновационного менеджмента.

Вариант 4.

1. Организационные структуры инновационной деятельности.
2. Классификация инновационных организаций.
3. Провести анализ деятельности в области инновационного менеджмента для конкретного предприятия, занимающегося разработкой и внедрением инноваций (по Вашему выбору).
4. Выявить преимущества и недостатки и предложить рекомендации по совершенствованию системы инновационного менеджмента.

Вариант 5.

1. Государственное регулирование инновационной деятельности.
2. Сущность и характеристика венчурного предпринимательства.
3. Провести анализ деятельности в области инновационного менеджмента для конкретного предприятия, занимающегося разработкой и внедрением инноваций (по Вашему выбору). Выявить преимущества и недостатки и предложить рекомендации по совершенствованию системы инновационного менеджмента.

Вариант 6.

1. Характеристика фирм-эксплерентов, виолентов, пациентов и коммутантов.
2. Провести анализ деятельности в области инновационного менеджмента для конкретного предприятия, занимающегося разработкой и внедрением инноваций (по Вашему выбору). Выявить преимущества и недостатки и предложить рекомендации по совершенствованию системы инновационного менеджмента.

Раздел 4. Организация инновационного маркетинга

Цель: получение обучающимися теоретических знаний об организации инновационного маркетинга на предприятии и практических навыков в сфере инновационной и инвестиционно деятельности организации

Перечень изучаемых элементов содержания: сущность и особенности маркетинга инноваций. Стратегический инновационный маркетинг. Тактический инновационный маркетинг. Характеристика типов продвижения новой продукции. Критерии сегментации рынка новых товаров и пути совершенствования маркетинга. Этапы разработки нового продукта.

Тема 1. Сущность и особенности маркетинга инноваций.

Вопросы для самоподготовки

1. Стратегический инновационный маркетинг.
2. Тактический инновационный маркетинг.
3. Характеристика типов продвижения новой продукции.
4. Критерии сегментации рынка новых товаров и пути совершенствования маркетинга.

Тема 2. Процесс маркетинга нового продукта.

1. Этапы разработки нового продукта.
2. Определение емкости рынка новой продукции.
3. Особенности формирования цен при разработке новой продукции.
4. Ценообразование в условиях освоения новых изделий

ПРАКТИЧЕСКОЕ ЗАДАНИЕ К РАЗДЕЛУ 4.

Форма практического задания: реферат

Примерный перечень тем рефератов к разделу 4.:

1. Инновационный маркетинг и маркетинг инноваций: общее и отличия
2. Выявление потребности в инновационной продукции, работах, услугах.
3. Методы генерации бизнес-идеи.
4. Характеристика выбранной бизнес-идеи.
5. Бизнес-план инновационного проекта
6. Особенности рынков инновационных продуктов/услуг.
7. Жизненный цикл принятия технологий.
8. Основные группы потребителей на рынке инновационных продуктов/услуг
Специфика позиционирования на рынке инноваций
9. Сущность коммерческой эффективности проекта и методология ее оценки Методы расчета ожидаемого возврата на инновации (Алгоритм метода «хоккейной клюшки»
10. Алгоритм условного метода (метод венчурного капитала; Чикагский метод)

РУБЕЖНЫЙ КОНТРОЛЬ К РАЗДЕЛУ 3.: форма рубежного контроля – тестирование

Примерные вопросы тестов к разделу 4

«Инновационный проект: организационные и финансовые аспекты планирования и реализации»

1. Суть какого из источников финансирования инновационных программ и проектов заключается в том, что часть оборотных активов предприятия изымается из основной деятельности и расходуется на финансирование капитального строительства?

- а) реинвестирования;
- б) амортизации;
- в) мобилизации внутренних активов;
- г) нет правильного ответа.

2. Какой из источников финансирования инновационных программ и проектов можно назвать наиболее полной финансовой схемой привлечения инвестиционных ресурсов в инновационную деятельность, объединяющей преимущества кредита и лизинга?

- а) факторинг;
- б) франчайзинг;
- в) форфейтинг;
- г) нет правильного ответа.

3. Какие источники финансирования инновационных программ и проектов являются заёмными?

- а) лизинг;
- б) эмиссия акций;
- в) мобилизация внутренних активов;
- г) нет правильного ответа.

4. Какие источники финансирования инновационных программ и проектов являются собственными? а) лизинг;

- б) эмиссия акций;
- в) мобилизация внутренних активов;
- г) нет правильного ответа.

5. Какие источники финансирования инновационных программ и проектов являются привлеченными?

- а) лизинг;
- б) эмиссия акций;
- в) мобилизация внутренних активов;
- г) нет правильного ответа.

6. По каким из инструментов финансирования инновационных программ и проектов действует преимущественное требование относительно активов за невыполнение обязательств?

- а) по лизингу;
- б) по облигациям;
- в) по акциям;
- г) нет правильного ответа.

7. Юридическое лицо, которое передает в лизинг по договору специально приобретенное для этого имущество – это:

- а) субъект лизинга;
- б) лизингодатель;
- в) объект лизинга;
- г) ответы а и б.

8. Одним из инструментов финансирования разных операций по поставке машин, оборудования и других товаров является:

- а) лизинг;
- б) эмиссия облигаций;
- в) эмиссия акций;
- г) ответы а и б.

9. Соглашение, которое предусматривает выполнение лизингодателем ряда дополнительных услуг, связанных с содержанием и обслуживанием имущества – это:

- а) ливеридж-лизинг;
- б) лизинг «в пакете»;
- в) финансовый лизинг;
- г) нет правильного ответа.

10. Соглашение, по которому большую долю (по стоимости) имущества, которое сдается в аренду, лизингодатель берет у третьей стороны – это:

- а) ливеридж-лизинг;
- б) лизинг «в пакете»;

- в) финансовый лизинг;
- г) нет правильного ответа.

11. Система, при которой лизингополучателю предоставляется технологический комплекс, по которому дома и сооружения он покупает в кредит, а оборудование берет по договору аренды – это:

- а) леверидж-лизинг;
- б) лизинг «в пакете»;
- в) финансовый лизинг;
- г) нет правильного ответа.

12. Какой вид лизинга характеризуется тем, что сумма арендной платы достаточна для полной амортизации имущества и обеспечивает фиксированную прибыль лизингодателю?

- а) леверидж-лизинг;
- б) лизинг «в пакете»;
- в) финансовый лизинг;
- г) нет правильного ответа.

13. Какой вид лизинга характеризуется тем, что по окончании срока лизинга имущество лизингодателя передается другому клиенту, а риск порчи или потери имущества лежит по большей части на лизингодателе?

- а) оперативный лизинг;
- б) лизинг «в пакете»;
- в) финансовый лизинг;
- г) нет правильного ответа.

14. Безвозвратная и беспроцентная основа предоставления ресурсов на весь срок действия договора без обычного при кредитовании обеспечения характерны для:

- а) оперативного лизинга;
- б) венчурного финансирования;
- в) финансового лизинга;
- г) нет правильного ответа.

15. Хозяйственная операция субъекта предпринимательской деятельности, предусматривающая передачу права пользования материальными ценностями другому субъекту предпринимательской деятельности на платной основе и на определенный срок, называется:

- а) лизинговой операцией;
- б) венчурной операцией;
- в) финансовой операцией;
- г) нет правильного ответа.

16. Вложение средств в сферы с повышенной степенью риска, в новый, расширяющийся или претерпевающий резкие изменения бизнес с обоснованием лишь верой в успех финансируемой деятельности – это:

- а) оперативный лизинг;
- б) венчурное финансирование;
- в) форфейтинг;
- г) нет правильного ответа.

17. Минимальной стоимостью использования собственных ресурсов в финансировании инновационных программ и проектов следует считать:

- а) дивиденды;
- б) потенциальный доход предприятия от альтернативного способа их вложения;
- в) процентные отчисления;
- г) нет правильного ответа.

18. В рамках какой из форм НТП возможен массовый переход к новым поколениям техники в передовых отраслях промышленности?

- а) эволюционной;
- в) растущей;

- б) революционной;
- г) нет правильного ответа.

19. С точки зрения И.Ансоффа какая технология используется для изготовления продукции традиционного ассортимента, например продуктов питания?

- а) плодотворная;
- б) стабильная;
- в) изменчивая;
- г) нет правильного ответа.

20. В рамках какой из форм НТП возможно улучшение отдельных технико-эксплуатационных параметров изделий или технологии их изготовления, модернизация или создание новых моделей машин, оборудования, приборов и материалов в пределах одного и того же поколения техники?

- а) эволюционной;
- б) революционной;
- в) растущей;
- г) нет правильного ответа

РАЗДЕЛ 4. ФОНД ОЦЕНОЧНЫХ СРЕДСТВ ДЛЯ ПРОВЕДЕНИЯ ПРОМЕЖУТОЧНОЙ АТТЕСТАЦИИ ОБУЧАЮЩИХСЯ ПО ДИСЦИПЛИНЕ

4.1. Форма промежуточной аттестации обучающегося по дисциплине

Контрольным мероприятием промежуточной аттестации обучающихся по учебной дисциплине является экзамен и зачет, которые проводятся в устной форме.

4.2. Перечень компетенций с указанием этапов их формирования в процессе освоения образовательной программы

Код компетенции	Содержание компетенции (части компетенции)	Результаты обучения	Этапы формирования компетенций в процессе освоения образовательной программы
ПК-2	Способен готовить информационно-аналитическое обеспечение для разработки прогнозов, стратегий и планов деятельности финансовых служб организаций и финансово-кредитных институтов; осуществлять их мониторинг, анализировать и контролировать ход их выполнения	Знать: формы и методы контроля бизнес-процессов департаментов (служб, отделов) организаций избранной профессиональной области	Этап формирования знаний
		Уметь: организовать координацию и контроль деятельности департаментов (служб, отделов) организаций избранной профессиональной области	Этап формирования умений
		Владеть: навыками выявления проблем в системе контроля и определение уровня эффективности деятельности	Этап формирования навыков и получения опыта

		департаментов (служб, отделов) организаций избранной профессиональной области	
ПК-5	способен анализировать и интерпретировать финансовую, бухгалтерскую и иную информацию, содержащуюся в отчетности предприятий различных форм собственности, организаций, ведомств и использовать полученные сведения для принятия управленческих решений	Знать: результаты деятельности кредитных организаций	Этап формирования знаний
		Уметь: вести учет имущества, доходов, расходов и результатов деятельности кредитных организаций	Этап формирования умений
		Владеть: Способностью составлять бухгалтерскую отчетность	Этап формирования навыков и получения опыта
ПК-6	способен критически оценить предлагаемые варианты управленческих решений и разработать и обосновать предложения по их совершенствованию с учетом критериев социально-экономической эффективности, рисков и возможных социально-экономических последствий	Знать: риски и возможные социально-экономических последствия; принципы стратегического управления; принципы и подходы к формированию эффективных команд; особенности управления функциональными зонами организации; особенности и уровни подготовки персонала, типы управленческой роли; способы и особенности социализации личности и делегирования ответственности	Этап формирования знаний
		Уметь: проектировать организационные структуры; разрабатывать стратегии управления человеческими ресурсами организаций; проводить аудит человеческих ресурсов, формировать систему контроля за деятельностью подчиненных с учетом рисков и личной ответственности за осуществляемые мероприятия	Этап формирования умений
		Владеть: навыками планирования и осуществления мероприятий,	Этап формирования навыков и

		распределения и делегирования полномочий с учетом личной ответственности за осуществляемые мероприятия; навыками распределения ответственности, риска, контроля и оценки персонала в соответствии с учетом личной ответственности за осуществляемые мероприятия	получения опыта
--	--	-----------------------------------------------------------------------------------------------------------------------------------------------------------------------------------------------------------------------------------------------------------------	-----------------

4.3 Описание показателей и критериев оценивания компетенций на различных этапах их формирования, описание шкал оценивания

Код компетенции	Этапы формирования компетенций	Показатель оценивания компетенции	Критерии и шкалы оценивания
ПК-2; ПК-5, ПК-6	Этап формирования знаний.	Теоретический блок вопросов. Уровень освоения программного материала, логика и грамотность изложения, умение самостоятельно обобщать и излагать материал	1) обучающийся глубоко и прочно освоил программный материал, исчерпывающе, последовательно, грамотно и логически стройно его излагает, тесно увязывает с задачами и будущей деятельностью, не затрудняется с ответом при видоизменении задания, умеет самостоятельно обобщать и излагать материал, не допуская ошибок: (9-10] баллов; 2) обучающийся твердо знает программный материал, грамотно и по существу излагает его, не допуская существенных неточностей в ответе на вопрос, может правильно применять теоретические положения: [8-9) баллов; 3) обучающийся освоил основной материал, но не знает отдельных деталей, допускает неточности, недостаточно правильные формулировки, нарушает последовательность в изложении программного материала: (6-8) баллов;

			4) обучающийся не знает значительной части программного материала, допускает существенные ошибки: [0-6] баллов.
ПК-2; ПК-5, ПК-6	Этап формирования умений	<p>Аналитическое задание (<i>задачи, ситуационные задания, кейсы, проблемные ситуации и т.д.</i>)</p> <p>Практическое применение теоретических положений применительно к профессиональным задачам, обоснование принятых решений</p>	<p>1) свободно справляется с задачами и практическими заданиями, правильно обосновывает принятые решения, задание выполнено верно, даны ясные аналитические выводы к решению задания, подкрепленные теорией: (9-10] баллов;</p> <p>2) владеет необходимыми умениями и навыками при выполнении практических заданий, задание выполнено верно, отмечается хорошее развитие аргумента, однако отмечены погрешности в ответе, скорректированные при собеседовании: [8-9) баллов;</p> <p>3) испытывает затруднения в выполнении практических заданий, задание выполнено с ошибками, отсутствуют логические выводы и заключения к решению: (6-8) баллов;</p> <p>4) практические задания, задачи выполняет с большими затруднениями или задание не выполнено вообще, или задание выполнено не до конца, нет четких выводов и заключений по решению задания, сделаны неверные выводы по решению задания: [0-6] баллов.</p>
ПК-2; ПК-5, ПК-6	Этап формирования навыков и получения опыта.	<p>Аналитическое задание (<i>задачи, ситуационные задания, кейсы, проблемные ситуации и т.д.</i>)</p> <p>Решение практических заданий и задач, владение навыками и умениями при выполнении практических заданий, самостоятельность, умение обобщать и излагать материал.</p>	<p>4) обучающийся не знает значительной части программного материала, допускает существенные ошибки: [0-6] баллов.</p>

4.4 Типовые контрольные задания или иные материалы, необходимые для оценки знаний, умений, навыков и (или) опыта деятельности, характеризующих этапы формирования компетенций в процессе освоения образовательной программы

Примерные вопросы для проведения промежуточной аттестации обучающихся по дисциплине

Модуль 1.

Теоретический блок вопросов:

1. Охарактеризуйте понятия «инновационная деятельность» и «жизненный цикл инновации».
2. В чем состоит принципиальное отличие понятий «новация» и «инновация»?
3. Охарактеризуйте объекты и субъекты инновационной деятельности.
4. Какие этапы включает концептуальная модель инновационного процесса?
5. Охарактеризуйте потенциальную выгоду и рисковость на разных этапах инновационного процесса.
6. Приведите классификацию инноваций по содержанию, степени новизны и сфере инновационной деятельности предприятия.
7. Какие теории и модели являются основополагающими при формировании инновационного типа развития экономики?
8. В чем отличие между теориями циклических кризисов и длинных волн?
9. В чем сущность инновационных теорий технологических изменений?
10. Дайте определение терминам «инновация» и «кластер инноваций».
11. В чем сущность теорий технократического общества?
12. Назовите современные концепции инновационного развития экономики
13. Как происходило изменение парадигмы инновационного развития?
14. Каким образом инновационная деятельность влияет на формирование инновационной политики?
15. Охарактеризуйте основные элементы инновационной политики.
16. В чем заключается сущность государственной инновационной политики?
17. Назовите основные задачи инновационной политики.
18. Каковы основные направления государственной инновационной политики?
19. Назовите принципы государственной инновационной политики.
20. Приведите характеристику основных типов государственной инновационной политики.
21. Как формируются методы государственного экономического воздействия?
22. В чем заключается сущность прямых методов государственного экономического воздействия?
23. Охарактеризуйте косвенные методы государственного экономического воздействия.
24. Какие методы стимулирования инновационной деятельности используются в зарубежных странах?
25. Охарактеризуйте специфику франчайзинга как финансовой схемы привлечения инвестиционных ресурсов
26. В чем заключаются основные преимущества франчайзинга?
27. В чем заключаются функции регулирования органов местного самоуправления и специально уполномоченных центральных органов исполнительной власти в сфере инновационной деятельности?
28. Каковы основные направления мониторинга инноваций органами государственного управления?
29. Какие существуют формы оказания финансовой поддержки?
30. Охарактеризуйте стратегии вмешательства государства при осуществлении инновационной деятельности.

31. Как осуществляется защита инноваций?
32. По каким признакам классифицируют лицензии?
33. Назовите основные способы оплаты лицензий.
34. Что собой представляет инновационная политика предприятия?
35. Каковы задачи инновационной политики предприятия?
36. Каким образом происходит воплощение инновационной политики в планах и программах предприятия?
37. Охарактеризуйте стратегии, реализуемые предприятием на рынке.
38. Назовите принципы формирования инновационной политики предприятия.
39. Назовите составляющие инновационной политики предприятия.
40. Какова последовательность формирования и реализации инновационной политики предприятия?
41. Как происходит взаимодействие функциональных служб предприятия в зависимости от стадии жизненного цикла инновации?
42. В чем отличие между производственно-техническим и инновационным потенциалами предприятия?
43. Какие аспекты охватывает схема «ресурсы - функции - проекты»?
44. Охарактеризуйте структуру инновационного потенциала организации.

Примерные задания тестов:

1. Инновационная политика – это
 - а) своеобразная программа, устанавливающая очередность внедрения инноваций в зависимости от имеющихся ресурсов и поставленных задач, целью которой является обеспечение согласованности качественных и количественных связей всех элементов инновационной деятельности;
 - б) долгосрочная модель развития организации, которая принимается для достижения ее стратегических целей и учитывает ограничение внутренней и внешней среды;
 - в) нормы, правила поведения организации, которые устанавливают взаимосвязь между развитием предприятия и направлениями его инновационной деятельности;
 - г) уровень готовности организации к реализации проекта или программы инновационных стратегических изменений.
2. Разрабатывается для осуществления целевых преобразований во внутренней среде предприятия
 - а) краткосрочный (текущий) план;
 - б) стратегический план;
 - в) среднесрочный план развития;
 - г) программа.
3. Предусматривает стремительное развитие организации: увеличение масштабов производства, освоение новых товаров и услуг, выход на новые рынки сбыта, завоевания крепких конкурентных преимуществ
 - а) стратегия наступления;
 - б) стратегия стабильности;
 - в) защитная стратегия;
 - г) агрессивная стратегия.
4. Направлен на пионерское внедрение радикальных инноваций, созданных фирмой, используется венчурными фирмами
 - а) наступательный тип;
 - б) эволюционный тип;
 - в) наступательно-рисковый тип;
 - г) наступательно-венчурный тип.
5. Переориентации деловой активности на другой, более выгодный вид деятельности - это составляющие
 - а) стратегии диверсификации;

- б) стратегия сокращения расходов;
- в) стратегия «ликвидации лишнего»;
- г) стратегии дифференциации.

6. Формирует условия для более совершенных решений текущей деятельности предприятия: технологии изготовления продукции, ее модификации в пределах базовой конструкции, расширения рыночной ниши, совершенствования маркетинговых инструментов и т.п.

- а) наступательный тип;
- б) эволюционный тип;
- в) наступательно-рисковый тип;
- г) наступательно-венчурный тип.

7. К типам защитной стратегии не относится

- а) стратегии диверсификации;
- б) стратегия сокращения расходов;
- в) стратегия «ликвидации лишнего»;
- г) стратегии дифференциации.

8. Свойственен мощным фирмам с собственными опытными лабораториями и значительными финансовыми возможностями

- а) наступательный тип;
- б) эволюционный тип;
- в) наступательно-рисковый тип;
- г) наступательно-венчурный тип.

9. Её целью является формирования тактики и стратегии поведения предприятия на рынке:

- а) политика структурных изменений;
- б) политика в области НИОКР;
- в) техническая политика;
- г) инвестиционная политика;
- д) маркетинговая политика.

10. Ориентирована на изучение внутренней среды и организационной формы предприятия, формирование адекватной инновационным задачам организационной структуры и культуры предпринимательства:

- а) политика структурных изменений;
- б) политика в области НИОКР;
- в) техническая политика;
- г) инвестиционная политика;
- д) маркетинговая политика.

11. Ее задачами являются определения научного потенциала предприятия; разработка научно-технической политики с учетом результатов маркетинговых исследований:

- а) политика структурных изменений;
- б) политика в области НИОКР;
- в) техническая политика;
- г) инвестиционная политика;
- д) маркетинговая политика.

12. Стадия, на которой инициируется расширение ассортимента продукции, выполняемое отделами, отвечающими за НИОКР и техническую политику; финансовая политика заключается в оценивании величины полученных от реализации инновации доходов и сравнении их с прогнозными:

- а) стадия зарождения инновации;
- б) стадия освоения инновации;
- в) стадия диффузии;
- г) стадия старения.

13. Принцип, предусматривающий движение вперед, основанный на постоянном совершенствовании ключевых элементов организации и приведении в соответствие с ними других, формирующий производственно-технический потенциал организации:

- а) стратегической направленности;
- б) динамического равновесия;
- в) планомерности;
- г) комплексности.

14. В организациях с высоким потенциалом применяется оплата труда:

- а) индивидуальная, сдельная;
- б) почасовая премиальная, бригадная с использованием КТУ;
- в) премиально-сдельная, аккордная;
- г) прогрессивная сдельная, повременная.

15. Уровень готовности организации к реализации проекта или программы инновационных стратегических изменений характеризует

- а) инновационный потенциал предприятия;
- б) производственно-технический потенциал предприятия;
- в) научно-технический потенциал;
- г) инновационно-инвестиционный потенциал.

16. Четкое определение целей, построение иерархического «дерева целей» является принципом

- а) ориентации на потребности рынка;
- б) преобладания стратегической направленности;
- в) комплексности;
- г) планомерности;
- д) целенаправленности.

17. Первым этапом при формировании и реализации инновационной политики предприятия является определение и разработка

- а) общей стратегий организации;
- б) инновационных прогнозов;
- в) типов инновационной политики;
- г) инновационных проектов.

18. Взаимодействие отдела НИОКР с маркетинговой службой с целью продажи пробных партий нового товара, формирования маркетинговой политики и внесения у нее корректив в соответствии с обратными сигналами рынка, а также со службами, отвечающими за техническую политику, происходит на стадии

- а) зарождения инновации;
- б) освоения инновации;
- в) диффузии;
- г) старения.

19. Стратегия, нацеленная на предвидение глобальных изменений в экономической ситуации и поиск масштабных решений, направленных на укрепление рыночных позиций и стабильное развитие предприятия:

- а) инновационная стратегия;
- б) стратегическое управление;
- в) оперативное управление;
- г) стратегическая инноватика.

20. Оперативное управление не включает:

- а) составление календарных планов-графиков выполнения работ и контроль за их выполнением;
- б) изучение экономических, организационно-управленческих, социально-психологических факторов;
- в) разработку эффективных форм организации инновационной деятельности
- г) экономическое обоснование инновационных проектов.

Модуль 2.

Теоретический блок вопросов:

1. Что собой представляет процесс управления инновационной деятельностью на предприятии?
2. Какие основные задачи решают предприятия в пределах управления продуктовыми инновациями?
3. В чем отличие между оперативным и стратегическим управлением инновационной деятельностью?
4. Охарактеризуйте основные этапы стратегического планирования инновационной деятельности предприятия.
5. Каковы функции оперативного управления инновационной деятельностью предприятия?
6. Какие инновационные стратегии применяются предприятиями для реализации своего инновационного потенциала?
7. Назовите сильные и слабые стороны предприятия для реализации нововведений.
8. Как происходит выбор наиболее подходящей инновационной стратегии?
9. В чем сущность метода управления по целям?
10. Охарактеризуйте сетевые методы управления.
11. Какие подразделения предприятий участвуют в разработке и реализации инноваций?
12. Охарактеризуйте организации механистического и органического типов.
13. Какие организационные формы реализации инноваций используются в пределах имитационной стратегии?
14. Какие организационные формы реализации инноваций применяются в пределах защитной и традиционной стратегии?
15. Какие организационные формы реализации инноваций используются в пределах наступательной стратегии?
16. Охарактеризуйте основные компоненты управления инновационным развитием предприятия.
17. Каковы принципы управления инновационным развитием предприятия?
18. В чем заключаются функции управления инновационным развитием предприятия?
19. Обозначьте целевые ориентиры инновационного организационно-технического и технологического развития предприятия.
20. Назовите основные элементы управления инновационным развитием предприятия.
21. Что собой представляет инновационная целевая программа развития предприятия, и каковы её составляющие?
22. Каковы ключевые задачи внешнего управления инновационным развитием предприятия?
23. Охарактеризуйте модель управления инновационным развитием предприятия.
24. В чем сущность процесса управления инновационным развитием предприятия?
25. Что собой представляет инициативный инновационный процесс?
26. Назовите источники инновационного развития предприятия с позиций ресурсного подхода.
27. Охарактеризуйте субъект и объект управления инновационным развитием предприятия.
28. В чем проявляется двойственная природа инноваций?
29. Охарактеризуйте основные сферы формирования инновационной инфраструктуры.
30. В чем заключаются отличия рыночных субъектов, вовлеченных в инновационный процесс?
31. Охарактеризуйте сущность и формы венчурных компаний.
32. Определите сущность, разновидности и специфику инновационных парков.
33. Назовите методы эффективного внедрения инноваций посредством формирования новых центров.
34. Охарактеризуйте условия возникновения спроса на инновации.

35. Какие факторы способствуют возникновению спроса на инновации и формированию конкурентных преимуществ?
36. Дайте характеристику составляющих инновационной деятельности в рамках товарной политики предприятия.
37. Дайте сущностную характеристику процесса создания нового товара.
38. Охарактеризуйте методы генерирования идей при создании нового продукта.
39. Охарактеризуйте виды спроса на инновационный продукт с точки зрения отношения к нему потребителей.
40. Охарактеризуйте особенности спроса на инновационный продукт на разных стадиях его жизненного цикла.
41. Перечислите внутренние факторы, оказывающие влияние на спрос на инновационный продукт.
42. В чем состоит сущность и значение мониторинга инноваций?
43. Назовите основные характеристики товара-новации.
44. В чем заключается сущность социальных инноваций?
45. Что является результатом проявления технических новаций?
46. Определите основные направления мониторинга субъектов рынка.
47. Охарактеризуйте цель и задачи изучения потребителей товара-новации.
48. В чем заключатся анализ условий конкуренции и уровня научно-технического потенциала предприятия?
49. Охарактеризуйте основные источники информации для разработки новых продуктов.
50. Как осуществляется процедура мониторинга инноваций в системе планирования инновационных процессов на предприятии?
51. Определите основные источники инновационных возможностей.
52. Приведите классификацию технической информации.
53. Каковы основные виды патентного поиска?
54. Что является критерием определения перспективности направления исследования?

Аналитическое задание:

Примерные вопросы для задания:

Тема 1. Сущностная характеристика инноваций и инновационных процессов

1. Содержательные характеристики этапов инновационного процесса.

2. Роль и значение инноваций в социально-экономических процессах государства (с примерами).

Тема 2. Теоретические основы и современные тенденции инновационного развития экономики

1. Характеристика теорий циклических кризисов.

2. Сущность теории длинных волн в экономике.

3. Содержание инновационных теорий технологических изменений

4. Содержание теорий технократического общества.

5. Современные концепции инновационного развития

Тема 3. Государственное регулирование инновационной деятельности

1. Зарубежный опыт государственного регулирования инновационной деятельности.

2. Государственное регулирование инновационной деятельности в странах СНГ.

3. Государственное регулирование инновационной деятельности в РФ.

Тема 4. Инновационная политика предприятия

1. Результаты успешной реализации инновационной политики предприятиями-лидерами (по видам деятельности или отдельным предприятиям)

Тема 5. Управление инновационными процессами

1. Организационные формы реализации нововведений в зависимости от выбранной стратегии предприятий (на примерах)

2. Эффективные модели управления инновационным развитием предприятия (на примерах) Тема 6. Организационные формы инновационной деятельности

1. Рыночные субъекты инновационной деятельности (понятие и примеры из реальной практики)

2. Сущностная характеристика и роль венчурных предприятий в инновационной деятельности.

3. Организационные формы интеграции науки и производства: зарубежный опыт.

4. Организационные формы интеграции науки и производства: опыт РФ.

Тема 7. Особенности создания инноваций и формирование спроса на них

1. Характеристика процесса внедрения новой продукции на основе изучения спроса и конъюнктуры рынка

2. Характеристика внешних и внутренних факторов, оказывающих влияние на спрос на инновационный продукт (с примерами)

Тема 8. Мониторинг инноваций и информационное обеспечение инновационной деятельности

1. Характеристика источников инновационных возможностей предприятия.

2. Примеры успешной реализации мониторинга инноваций в мире.

Тема 9. Финансирование инновационной деятельности

1. Преимущества, недостатки и сферы использования различных источников финансирования инновационной деятельности (с примерами)

2. Венчурное предпринимательство: опыт и перспективы.

3. Характеристика лизинга как формы финансирования инновационных программ и проектов. Тема 10. Обновление технико-технологической базы предприятия

1. Сущностные характеристики и типы технологий (с примерами по видам деятельности)

Тема 11. Инновационный проект: обоснование и реализация

1. Примеры успешной реализации инновационных проектов предприятиями.

2. Структура и содержание разделов бизнес-плана инновационного проекта.

4.5 Методические материалы, определяющие процедуры оценивания знаний, умений, навыков и (или) опыта деятельности, характеризующих этапы формирования компетенций

Промежуточная аттестация по дисциплине проводится в соответствии с Положением о промежуточной аттестации обучающихся по основным профессиональным образовательным программам высшего образования – программ бакалавриата в Российском государственном социальном университете и Положение о балльно-рейтинговой системе оценки успеваемости обучающихся по основным профессиональным образовательным программам высшего образования - программам бакалавриата, программам специалитета, программам магистратуры в Российском государственном социальном университете.

На промежуточную аттестацию отводится 20 рейтинговых баллов.

Ответы обучающегося на контрольном мероприятии промежуточной аттестации оцениваются педагогическим работником по 20 - балльной шкале, а итоговая оценка по дисциплине выставляется по пятибалльной системе для дифференцированного зачета.

Критерии выставления оценки определяются Положением о балльно-рейтинговой системе оценки успеваемости обучающихся по основным профессиональным образовательным программам высшего образования - программам бакалавриата в Российском государственном социальном университете.

РАЗДЕЛ 5. УСЛОВИЯ РЕАЛИЗАЦИИ ДИСЦИПЛИНЫ

5.1. Перечень основной и дополнительной учебной литературы для освоения дисциплины

Основная литература

Алексеева, М. Б. Анализ инновационной деятельности : учебник и практикум для вузов / М. Б. Алексеева, П. П. Ветренко. — 2-е изд., перераб. и доп. — Москва : Издательство Юрайт, 2021. — 337 с. — (Высшее образование). — ISBN 978-5-534-14499-4. — Текст : электронный // ЭБС Юрайт [сайт]. — URL: <https://urait.ru/bcode/477752> (дата обращения: 04.07.2021).

Короткова, Т. Л. Маркетинг инноваций : учебник и практикум для вузов / Т. Л. Короткова. — 2-е изд., испр. и доп. — Москва : Издательство Юрайт, 2021. — 256 с. — (Высшее образование). — ISBN 978-5-534-07859-6. — Текст : электронный // ЭБС Юрайт [сайт]. — URL: <https://urait.ru/bcode/471235> (дата обращения: 04.07.2021).

Дополнительная:

Розанова, Н. М. Конкурентные стратегии современной фирмы : учебник и практикум для вузов / Н. М. Розанова. — Москва : Издательство Юрайт, 2021. — 343 с. — (Высшее образование). — ISBN 978-5-534-05140-7. — Текст : электронный // ЭБС Юрайт [сайт]. — URL: <https://urait.ru/bcode/470216> (дата обращения: 04.07.2021).

Фролов, Ю. В. Управление знаниями : учебник для вузов / Ю. В. Фролов. — 2-е изд., испр. и доп. — Москва : Издательство Юрайт, 2021. — 324 с. — (Высшее образование). — ISBN 978-5-534-05521-4. — Текст : электронный // ЭБС Юрайт [сайт]. — URL: <https://urait.ru/bcode/473558> (дата обращения: 04.07.2021).

5.2 Перечень ресурсов информационно-коммуникационной сети «Интернет», необходимых для освоения дисциплины (модуля)

№№	Название электронного ресурса	Описание электронного ресурса	Используемый для работы адрес
1.	ЭБС «Университетская библиотека онлайн»	Электронная библиотека, обеспечивающая доступ высших и средних учебных заведений, публичных библиотек и корпоративных пользователей к наиболее востребованным материалам по всем отраслям знаний от ведущих российских издательств	http://biblioclub.ru/
2.	Научная электронная библиотека eLIBRARY.ru	Крупнейший российский информационно-аналитический портал в области науки, технологии, медицины и образования, содержащий рефераты и полные тексты более 34 млн научных публикаций и патентов	http://elibrary.ru/
3.	Образовательная платформа Юрайт	Электронно-библиотечная система для ВУЗов, ССУЗов, обеспечивающая доступ к	https://urait.ru/

		учебникам, учебной и методической литературе по различным дисциплинам.	
4.	База данных "EastView"	Полнотекстовая база данных периодических изданий	http://ebiblioteka.ru/
5.	Электронная библиотека "Grebennikon"	Библиотека предоставляет доступ более чем к 30 журналам, выпускаемых Издательским домом "Гребенников".	https://grebennikon.ru/

5.3 Методические указания для обучающихся по освоению дисциплины (модуля)

Освоение обучающимся дисциплины «Организация инновационной деятельности компаний» предполагает изучение материалов дисциплины на аудиторных занятиях и в ходе самостоятельной работы. Аудиторные занятия проходят в форме лекций, семинаров и практических занятий. Самостоятельная работа включает разнообразный комплекс видов и форм работы обучающихся.

Для успешного освоения дисциплины и достижения поставленных целей необходимо внимательно ознакомиться с рабочей программой дисциплины (модуля), доступной в электронной информационно-образовательной среде РГСУ.

Следует обратить внимание на списки основной и дополнительной литературы, на предлагаемые преподавателем ресурсы информационно-телекоммуникационной сети Интернет. Эта информация необходима для самостоятельной работы обучающегося.

При подготовке к аудиторным занятиям необходимо помнить особенности каждой формы его проведения.

Подготовка к учебному занятию лекционного типа заключается в следующем.

С целью обеспечения успешного обучения обучающийся должен готовиться к лекции, поскольку она является важнейшей формой организации учебного процесса, поскольку:

- знакомит с новым учебным материалом;
- разъясняет учебные элементы, трудные для понимания;
- систематизирует учебный материал;
- ориентирует в учебном процессе.

С этой целью:

- внимательно прочитайте материал предыдущей лекции;
- ознакомьтесь с учебным материалом по учебнику и учебным пособиям с темой прочитанной лекции;
- внесите дополнения к полученным ранее знаниям по теме лекции на полях лекционной тетради;
- запишите возможные вопросы, которые вы зададите лектору на лекции по материалу изученной лекции;
- постарайтесь уяснить место изучаемой темы в своей подготовке;
- узнайте тему предстоящей лекции (по тематическому плану, по информации лектора) и запишите информацию, которой вы владеете по данному вопросу.

Подготовка к занятию семинарского типа

Предварительная подготовка к учебному занятию семинарского типа заключается в изучении теоретического материала в отведенное для самостоятельной работы время, ознакомление с инструктивными материалами с целью осознания задач лабораторной работы/практического занятия, техники безопасности при работе с приборами, веществами.

Работа во время проведения учебного занятия семинарского типа включает:

– консультирование студентов преподавателями и вспомогательным персоналом с целью предоставления исчерпывающей информации, необходимой для самостоятельного выполнения предложенных преподавателем задач, ознакомление с правилами техники безопасности при работе в лаборатории;

– самостоятельное выполнение заданий согласно обозначенной учебной программой тематики.

Это является необходимым условием при проведении рубежного контроля и допуска к зачету с оценкой. При получении неудовлетворительных результатов обучающийся имеет право в дополнительное время пересдать преподавателю работу до проведения промежуточной аттестации.

Самостоятельная работа.

Для более углубленного изучения темы задания для самостоятельной работы рекомендуется выполнять параллельно с изучением данной темы. При выполнении заданий по возможности используйте наглядное представление материала. Более подробная информация о самостоятельной работе представлена в разделах «Учебно-методическое обеспечение самостоятельной работы по дисциплине (модулю)», «Методические указания к самостоятельной работе по дисциплине (модулю)».

5.4 Информационно-технологическое обеспечение образовательного процесса по дисциплины (модуля)

5.4.1. Средства информационных технологий

1. Персональные компьютеры;
2. Средства доступа в Интернет;
3. Проектор.

5.4.2. Программное обеспечение

- 1.Операционная системаWindows 7
- 2.Microsoft Office Professional Plus 2007 Russian Academic OPEN No Level
- 3.Справочно-правовая система Консультант+
- 4.Acrobat Reader DC
- 5.7-Zip
- 6.SKY DNS
- 7.TrueConf(client)

5.4.3. Информационные справочные системы и профессиональные базы данных

Название электронного ресурса	Описание электронного ресурса	Используемый для работы адрес
ЭБС «Университетская библиотека онлайн»	Электронная библиотека, обеспечивающая доступ высших и средних учебных заведений, публичных библиотек и корпоративных пользователей к наиболее востребованным материалам по всем отраслям знаний от ведущих российских издательств	http://biblioclub.ru/
Научная электронная библиотека eLIBRARY.ru	Крупнейший российский информационно-аналитический портал в области науки, технологии, медицины и образования, содержащий рефераты и полные тексты более 34 млн научных	http://elibrary.ru/

	публикаций и патентов	
Образовательная платформа Юрайт	Электронно-библиотечная система для ВУЗов, ССУЗов, обеспечивающая доступ к учебникам, учебной и методической литературе по различным дисциплинам.	https://urait.ru/
База данных "EastView"	Полнотекстовая база данных периодических изданий	http://ebiblioteka.ru/
Электронная библиотека "Grebennikon"	Библиотека предоставляет доступ более чем к 30 журналам, выпускаемых Издательским домом "Гребенников".	https://grebennikon.ru/

5.5 Материально-техническое обеспечение образовательного процесса по дисциплине (модулю)

Для изучения дисциплины «Организация инновационной деятельности компаний» в рамках реализации основной профессиональной образовательной программы высшего образования – программы бакалавриата по направлению подготовки 38.03.10 Жилищное хозяйство и коммунальная инфраструктура используются:

Учебная аудитория для занятий лекционного типа оснащена специализированной мебелью (стол для преподавателя, парты, стулья, доска для написания мелом); техническими средствами обучения (видеопроjectionное оборудование, средства звуковоспроизведения, экран и имеющие выход в сеть Интернет), а также (при наличии) демонстрационными печатными пособиями.

Учебная аудитория для занятий семинарского типа: оснащена специализированной мебелью (стол для преподавателя, парты, стулья, доска для написания мелом); техническими средствами обучения (видеопроjectionное оборудование, средства звуковоспроизведения, экран и имеющие выход в сеть Интернет), а также демонстрационными печатными пособиями.

Помещения для самостоятельной работы обучающихся: оснащены специализированной мебелью (парты, стулья) техническими средствами обучения (персональные компьютеры с доступом в сеть Интернет и обеспечением доступа в электронно-информационную среду университета, программным обеспечением).

5.6 Образовательные технологии

При реализации дисциплины «Организация инновационной деятельности компаний» применяются различные образовательные технологии, в том числе технологии электронного обучения.

Освоение дисциплины «Организация инновационной деятельности компаний» предусматривает использование в учебном процессе активных и интерактивных форм проведения учебных занятий в форме деловых и ролевых игр, разбор конкретных ситуаций, кейс-стадии) в сочетании с внеаудиторной работой с целью формирования и развития **профессиональных** навыков обучающихся.

При освоении дисциплины «Организация инновационной деятельности компаний» предусмотрено применением электронного обучения.

Учебные часы дисциплины «Организация инновационной деятельности компаний» предусматривают классическую контактную работу преподавателя с обучающимся в аудитории и контактную работу посредством электронной информационно-образовательной среды в синхронном и асинхронном режиме (вне аудитории) посредством применения

возможностей компьютерных технологий (электронная почта, электронный учебник, тестирование, вебинар, видеофильм, презентация, форум и др.).


В рамках дисциплины «Организация инновационной деятельности компаний» предусмотрены встречи с руководителями и работниками организаций, деятельность которых связана с направленностью реализуемой основной профессиональной образовательной программы высшего образования – программы бакалавриата.

ЛИСТ РЕГИСТРАЦИИ ИЗМЕНЕНИЙ

№ п/п	Содержание изменения	Реквизиты документа об утверждении изменения	Дата введения изменения
1.	Утверждена и введена в действие решением Ученого совета факультета на основании Федерального государственного образовательного стандарта высшего образования по направлению подготовки 38.03.01 Экономика, утвержденного приказом Министерства образования и науки Российской Федерации № 954 от 12.08.2020	Протокол заседания Ученого совета факультета № 11 от «27» мая 2021 года	01.09.2021
2.	*	Протокол заседания Ученого совета факультета № _____ от «____» _____ 20____ года	____.____.____
3.	*	Протокол заседания Ученого совета факультета № _____ от «____» _____ 20____ года	____.____.____
4.	*	Протокол заседания Ученого совета факультета № _____ от «____» _____ 20____ года	____.____.____



Министерство науки и высшего образования Российской Федерации
Федеральное государственное бюджетное образовательное учреждение
высшего образования
«Российский государственный социальный университет»

«УТВЕРЖДАЮ»
Декан экономического факультета,
д.э.н., профессор

/Солодуха П.В./
«27» мая 2021 г.

РАБОЧАЯ ПРОГРАММА ДИСЦИПЛИНЫ
АНАЛИЗ ИННОВАЦИОННОЙ ДЕЯТЕЛЬНОСТИ ПРЕДПРИЯТИЙ

Направление подготовки

Направление подготовки 38.03.01 Экономика

ОБРАЗОВАТЕЛЬНАЯ ПРОГРАММА ВЫСШЕГО ОБРАЗОВАНИЯ
ПРОГРАММА БАКАЛАВРИАТА

Форма обучения
Очная

Москва 2021

Рабочая программа дисциплины «Анализ инновационной деятельности предприятий» разработана на основании федерального государственного образовательного стандарта высшего образования – бакалавриата по направлению подготовки Направление подготовки 38.03.01 Экономика, утвержденного приказом Министерства образования и науки Российской Федерации № 954 от 12.08.2020, учебного плана по основной профессиональной образовательной программе высшего образования - программы бакалавриата направления подготовки 38.03.01 Экономика, а также с учетом следующих профессиональных стандартов, сопряженных с профессиональной деятельностью выпускника:
- 08.041. СПЕЦИАЛИСТ В СФЕРЕ УПРАВЛЕНИЯ ПРОЕКТАМИ ГОСУДАРСТВЕННО-ЧАСТНОГО ПАРТНЕРСТВА.

Рабочая программа дисциплины «Анализ инновационной деятельности предприятий» разработана рабочей группой в составе: д-р. экон. наук, доцент Савина М.В.

Руководитель основной профессиональной образовательной программы, канд. экон. наук, доцент



Шамшеев С.В.

(подпись)

Рабочая программа дисциплины обсуждена и утверждена на Ученом совете экономического факультета
Протокол № 11 от 27.05.2021 года
Декан экономического факультета
Д-р. экон. наук, профессор.



Солодуха П.В.

Рабочая программа дисциплины (модуля) рецензирована и рекомендована к утверждению:
АО «Институт региональных экономических исследований (ИРЭИ)»,
Руководитель центра научных исследований и технического регулирования в сфере услуг, доктор экономических наук, профессор
Москва



Т.И. Зворыкина

(подпись)

Директор Научно - исследовательского института перспективных направлений и технологий, доктор экономических наук, профессор ФГБОУ ВО «РГСУ», доцент, Москва



М.В. Виноградова

(подпись)

Согласовано
Научная библиотека, Директор



И.Г. Маляр

(подпись)

СОДЕРЖАНИЕ

РАЗДЕЛ 1. ПАСПОРТ РАБОЧЕЙ ПРОГРАММЫ ДИСЦИПЛИНЫ	4
1.1 Цель и задачи дисциплины.....	4
1.2. Место дисциплины в структуре основной профессиональной образовательной программы высшего образования- программы бакалавриата.....	4
1.3 Планируемые результаты обучения по дисциплине в рамках планируемых результатов освоения основной профессиональной образовательной программы высшего образования – программы бакалавриата, соотнесенные с установленными индикаторами достижения компетенций.	4
РАЗДЕЛ 2. СТРУКТУРА И СОДЕРЖАНИЕ ДИСЦИПЛИНЫ	5
2.1 Объем дисциплины, включая контактную работу обучающегося с педагогическими работниками и самостоятельную работу обучающегося	5
2.2. Учебно-тематический	6
3.1. Виды самостоятельной работы обучающихся по дисциплине	8
3.2 Методические указания к самостоятельной работе по дисциплине (модулю)	9
РАЗДЕЛ 4. ФОНД ОЦЕНОЧНЫХ СРЕДСТВ ДЛЯ ПРОВЕДЕНИЯ ПРОМЕЖУТОЧНОЙ АТТЕСТАЦИИ ОБУЧАЮЩИХСЯ ПО ДИСЦИПЛИНЕ	37
4.1. Форма промежуточной аттестации обучающегося по дисциплине	37
4.2. Перечень компетенций с указанием этапов их формирования в процессе освоения образовательной программы	37
4.3 Описание показателей и критериев оценивания компетенций на различных этапах их формирования, описание шкал оценивания	38
4.4 Типовые контрольные задания или иные материалы, необходимые для оценки знаний, умений, навыков и (или) опыта деятельности, характеризующих этапы формирования компетенций в процессе освоения образовательной программы	40
4.5 Методические материалы, определяющие процедуры оценивания знаний, умений, навыков и (или) опыта деятельности, характеризующих этапы формирования компетенций.....	40
РАЗДЕЛ 5. УСЛОВИЯ РЕАЛИЗАЦИИ ДИСЦИПЛИНЫ	42
5.1. Перечень основной и дополнительной учебной литературы для освоения дисциплины	42
5.2 Перечень ресурсов информационно-коммуникационной сети «Интернет», необходимых для освоения дисциплины (модуля)	42
5.3 Методические указания для обучающихся по освоению дисциплины (модуля).....	43
5.4 Информационно-технологическое обеспечение образовательного процесса по дисциплины (модуля).....	44
5.5 Материально-техническое обеспечение образовательного процесса по дисциплине (модулю)	45
5.6 Образовательные технологии	46
ЛИСТ РЕГИСТРАЦИИ ИЗМЕНЕНИЙ.....	47

РАЗДЕЛ 1. ПАСПОРТ РАБОЧЕЙ ПРОГРАММЫ ДИСЦИПЛИНЫ

1.1 Цель и задачи дисциплины

Цель дисциплины (модуля) заключается в формировании у бакалавров необходимого уровня знаний о процессе организации инновационной деятельности компаний с последующим применением в профессиональной сфере; получении обучающимися теоретических знаний и практических навыков по обеспечению требуемого качества профессиональной деятельности в компаниях различных отраслей современной экономики.

Задачи дисциплины (модуля):

1. Получение теоретических знаний в области организации инновационной деятельности компаний.
2. Формирование представлений о содержании, формах, особенностях процесса организации инновационной деятельности компаний.
3. Формирование у студентов навыков организации инновационной деятельности компаний с применением технологии бизнес-навигатора МСП.
4. Углубление представлений о работе с бизнес-планами в сфере организации инновационной деятельности компаний.

1.2. Место дисциплины в структуре основной профессиональной образовательной программы высшего образования- программы бакалавриата

Дисциплина «Организация инновационной деятельности компаний» реализуется в дисциплинах по выбору основной образовательной программы по направлению подготовки 38.03.01 Экономика очной формы обучения.

Перечень дисциплин, для которых необходимы знания, умения и навыки, формируемые данной дисциплиной: «Информатика и основы информационно-коммуникационных технологий», «Экономика» «Стратегическое планирование и технологии бизнес-систем в отраслях экономики», «Экономика фирмы», «Бухгалтерский учет», «Финансы и финансовая система государства» и др.

1.3 Планируемые результаты обучения по дисциплине в рамках планируемых результатов освоения основной профессиональной образовательной программы высшего образования – программы бакалавриата, соотнесенные с установленными индикаторами достижения компетенций.

Процесс освоения дисциплины направлен на формирование у обучающихся следующих универсальных компетенций: ПК-2; ПК-5; ПК-6, в соответствии с основной профессиональной образовательной программой высшего образования – программой бакалавриата по направлению подготовки 38.03.01 Экономика.

В результате освоения дисциплины обучающийся должен демонстрировать следующие результаты:

Код компетенции	Формулировка компетенции	Результаты обучения
ПК-2	Способен готовить информационно-аналитическое обеспечение для разработки прогнозов, стратегий и планов деятельности финансовых служб организаций и финансово-кредитных	Знать: формы и методы контроля бизнес-процессов департаментов (служб, отделов) организаций избранной профессиональной области
		Уметь: организовать координацию и контроль деятельности департаментов (служб, отделов) организаций избранной профессиональной области

	институтов; осуществлять их мониторинг, анализировать и контролировать ход их выполнения	Владеть: навыками выявления проблем в системе контроля и определение уровня эффективности деятельности департаментов (служб, отделов) организаций избранной профессиональной области
ПК-5	способен анализировать и интерпретировать финансовую, бухгалтерскую и иную информацию, содержащуюся в отчетности предприятий различных форм собственности, организаций, ведомств и использовать полученные сведения для принятия управленческих решений	Знать: результаты деятельности кредитных организаций
		Уметь: вести учет имущества, доходов, расходов и результатов деятельности кредитных организаций
		Владеть: Способностью составлять бухгалтерскую отчетность
ПК-6	способен критически оценить предлагаемые варианты управленческих решений и разработать и обосновать предложения по их совершенствованию с учетом критериев социально-экономической эффективности, рисков и возможных социально-экономических последствий	Знать: риски и возможные социально-экономические последствия; принципы стратегического управления; принципы и подходы к формированию эффективных команд; особенности управления функциональными зонами организации; особенности и уровни подготовки персонала, типы управленческой роли; способы и особенности социализации личности и делегирования ответственности
		Уметь: проектировать организационные структуры; разрабатывать стратегии управления человеческими ресурсами организаций; проводить аудит человеческих ресурсов, формировать систему контроля за деятельностью подчиненных с учетом рисков и личной ответственности за осуществляемые мероприятия
		Владеть: навыками планирования и осуществления мероприятий, распределения и делегирования полномочий с учетом личной ответственности за осуществляемые мероприятия; навыками распределения ответственности, риска, контроля и оценки персонала в соответствии с учетом личной ответственности за осуществляемые мероприятия

РАЗДЕЛ 2. СТРУКТУРА И СОДЕРЖАНИЕ ДИСЦИПЛИНЫ

2.1 Объем дисциплины, включая контактную работу обучающегося с педагогическими работниками и самостоятельную работу обучающегося

Общая трудоемкость дисциплины составляет 8 зачетных единиц (по четыре в семестр). По дисциплине предусмотрен *зачет и экзамен*.

Вид учебной работы	Всего часов	Семестры			
		5	6		
Контактная работа обучающихся с педагогическими работниками	144	40	40		
Учебные занятия лекционного типа	32	16	16		
<i>из них: в форме практической подготовки</i>	-	-	-		
Практические занятия	48	24	24		
<i>из них: в форме практической подготовки</i>	-	-	-		
Лабораторные занятия	-	-	-		
<i>из них: в форме практической подготовки</i>	-	-	-		
Иная контактная работа	64	32	32		
<i>из них: в форме практической подготовки</i>	-	-	-		
Самостоятельная работа обучающихся, всего	99	63	36		
Контроль промежуточной аттестации (час)					
Форма промежуточной аттестации	45	<i>зачёт</i> 9	<i>экзамен</i> 36		
ОБЪЕМ ДИСЦИПЛИНЫ В ЧАСАХ	288				

2.2. Учебно-тематический

Раздел, тема	Виды учебной работы, академических часов										
	Всего	Самостоятельная работа	Контактная работа обучающихся с педагогическими работниками								
			Всего	Лекционные занятия	<i>из них: в форме практической подготовки</i>	Семинарские/практические занятия	<i>из них: в форме практической подготовки</i>	Лабораторные занятия	<i>из них: в форме практической подготовки</i>	Иная контактная работа	<i>из них: в форме практической подготовки</i>
Модуль 1. Инновации в современной экономической среде (Семестр 5)											
Раздел 1. Теоретические основы инновационной деятельности	34	16	18	4		6				8	
Раздел 2. Характеристика организации и планирования инноваций	34	16	18	4		6				8	
Раздел 3. Оценка инновационной деятельности	34	16	18	4		6				8	
Раздел 4. Практика,	33	15	18	4		6				8	

Раздел, тема	Виды учебной работы, академических часов									
	Всего	Самостоятельная работа	Контактная работа обучающихся с педагогическими работниками							
			Всего	Лекционные занятия	из них: в форме практической подготовки	Семинарские/практические занятия	из них: в форме практической подготовки	Лабораторные занятия	из них: в форме практической подготовки	Иная контактная работа
организация и планирование инновационной деятельности										
Контроль промежуточной аттестации (час)	9									
Общий объем, часов	144	63	40	16		24		-		32
Модуль 2 Организация и управление развитием инновационной деятельности предприятия (Семестр 6)										
Раздел 5. Организация и управление развитием инновационной деятельности предприятия	27	9	18	4		6				8
Раздел 6. Концептуальный подход к управлению инновационным бизнесом	27	9	18	4		6				8
Раздел 7. Инновационное предпринимательство и риски	27	9	18	4		6				8
Раздел 8. Содержание инновационного менеджмента и маркетинга	27	9	18	4		6				8
Контроль промежуточной аттестации (час)	36									
Общий объем, часов	144	36	40	16		24		-		32

РАЗДЕЛ 3. УЧЕБНО-МЕТОДИЧЕСКОЕ ОБЕСПЕЧЕНИЕ САМОСТОЯТЕЛЬНОЙ РАБОТЫ ОБУЧАЮЩИХСЯ ПО ДИСЦИПЛИНЕ

3.1. Виды самостоятельной работы обучающихся по дисциплине

Раздел, тема	Всего	Виды самостоятельной работы обучающихся					
		Академическая активность, час	Форма академической активности	Выполнение практ. заданий, час	Форма практического задания	Рубежный текущий контроль, час	Форма рубежного текущего контроля
МОДУЛЬ 1. Инновации в современной экономической среде (Семестр 5)							
Раздел 1. Теоретические основы инновационной деятельности	16	-	Подготовка к лекционным и практическим занятиям	14	реферат	2	Контрольная работа
Раздел 2. Характеристика организации и планирования инноваций	16	-	Подготовка к лекционным и практическим занятиям	14	реферат	2	Контрольная работа
Раздел 3. Оценка инновационной деятельности	16	-	Подготовка к лекционным и практическим занятиям	14	реферат	2	Контрольная работа
Раздел 4. Практика, организация и планирование инновационной деятельности	15	-	Подготовка к лекционным и практическим занятиям	13	реферат	2	Тестирование
Общий объем по модулю/семестру, часов	63	-		55		8	
Модуль 2 Организация и управление развитием инновационной деятельности предприятия (Семестр 6)							
Раздел 5. Организация и управление развитием инновационной деятельности предприятия	8	-	Подготовка к лекционным и практическим занятиям	6	реферат	2	Контрольная работа

Раздел 6. Концептуальный подход к управлению инновационным бизнесом	8	-	Подготовка к лекционным и практическим занятиям	6	реферат	2	Контрольная работа
Раздел 7. Инновационное предпринимательство и риски	8	-	Подготовка к лекционным и практическим занятиям	6	реферат	2	Контрольная работа
Раздел 8. Содержание инновационного менеджмента и маркетинга	12	3	Подготовка к лекционным и практическим занятиям	7	реферат	2	Тестирование
Общий объем по модулю/семестру, часов	36	3		25		8	
Общий объем по дисциплине (модулю), часов	99	3		80		16	

3.2 Методические указания к самостоятельной работе по дисциплине (модулю)

МОДУЛЬ 1. Инновации в современной экономической среде

Раздел 1. Теоретические основы инновационной деятельности

Цель: подготовка студента, обладающего знаниями современной теории и практики инновационной деятельности, необходимыми при управлении деятельностью предприятия

Перечень изучаемых элементов содержания: Сущность и характеристика инноваций и инновационной деятельности. Классификация инноваций. Содержание организации инновационной деятельности. Факторы развития инновационной деятельности. Современные организационные формы инновационной деятельности. Организация интрапреднерских подразделений на предприятии. Организация разработки и реализации инновационных проектов предприятия. Управление бизнес-процессами выпуска новой продукции

Тема 1.1. Сущность и характеристика инноваций и инновационной деятельности

Вопросы для самоподготовки:

1. Сущность и характеристика инноваций и инновационной деятельности.
2. Классификация инноваций.
3. Содержание организации инновационной деятельности.
4. Факторы развития инновационной деятельности.

Тема 1.2. Управление бизнес-процессами выпуска новой продукции

Вопросы для самоподготовки:

1. Современные организационные формы инновационной деятельности.
2. Организация интрапреднерских подразделений на предприятии.
3. Организация разработки и реализации инновационных проектов предприятия.
Управление бизнес-процессами выпуска новой продукции

Практическое задание к разделу 1.

Форма практического задания: реферат.

Примерный перечень тем рефератов к разделу 1:

1. Опыт привлечения иностранных инноваций в экономику различных стран мира.
2. Иностранные инновации.
3. Разработка стратегии развития
4. Разработка стратегии формирования инновационных ресурсов
5. Разработка и оценка конкретных инновационных проектов и их отбор
6. Формирование «инновационного портфеля», критерии его доходности и риска
7. Экономический мониторинг реализации программ и проектов.

Рубежный контроль к разделу 1.

Форма рубежного контроля – контрольная работа.

Контрольная работа проводится на практическом занятии. В контрольной работе один теоретический вопрос и два аналитических задания.

Вариант контрольной работы 1.

Теоретические вопросы:

1. Теория управления: цель, объект и предмет теории.
2. Общенаучные методы теории управления, их содержание.
3. Предмет и продукт труда управленческой деятельности.
4. Процессный подход в управлении, его функции.
5. Внутрифирменный расчет как один из важнейших методов управления в экономике, его содержание.
6. Организационно-распорядительные методы управления.
7. Предприятие как социально-экономическая система.
8. Социально-психологические методы управления.
9. Капитал предприятия: понятие; структура.
10. Информация и управление предприятием.

Аналитическое задание 1:

1. Указать виды управления из перечисленных видов: социальное; трудовое; индивидуальное; муниципальное.
2. Перечислить виды ресурсов, используемые предприятием.
3. Теория управления использует в своей практике такие социологические методы исследования, как ... (вставить верные слова – аналогий, анкетирование, психологии, интервью).

4. Управление – это ... целенаправленная деятельность человека, с помощью которой он упорядочивает и подчиняет своим интересам элементы внешней среды (вставить пропущенное слово – бессознательная, сознательная, осознанная).

5. Особые виды специализированной управленческой деятельности, выделившиеся в процессе разделения управленческого труда, – это ... управления (вставить верное слово – эффективность, миссия, методы, функции).

Аналитическое задание 2:

1. Процесс формирования у работников предприятия внутреннего побуждения к действиям для достижения целей организации – это ... (вставить пропущенное слово).

2. Операционные расходы предприятия – это ... (вставить верное понятие – переоценка основных средств, подготовка кадров, модернизация производства).

3. По отношению к основному производству затраты подразделяются на следующие: ... (вставить верное понятие – амортизация, накладные, косвенные, нормируемые).

4. Формирование выручки предприятия осуществляется в следующих видах деятельности: ... (вставить верные понятия – вспомогательной, основной, производственной, инвестиционной).

5. Верно ли следующее утверждение: «Возмещение потребленных в процессе производства сырья и материалов осуществляется за счет прибыли».

Вариант контрольной работы 2.

Теоретические вопросы:

1. Абсолютная, абсолютно-сравнительная и сравнительная оценка эффективности инвестиций.

2. Приведенные затраты и область применения этого показателя.

3. Показатель чистого приведенного дохода, область его применения.

4. Состав и структура собственного капитала предприятия.

5. Базовый перечень затрат на производство продукции.

6. Выручка предприятия, ее сущность и состав.

7. Взаимосвязь выручки и ресурсов предприятия.

8. Эффект финансового рычага, его экономическая сущность.

9. Порог рентабельности, его анализ и интерпретация.

10. Методы учета выручки.

Аналитическое задание 1:

1. Все затраты на производство и реализацию продукции составляют их ... (вставить пропущенное слово).

2. Затраты, обеспечивающие контроль над издержками производства, способствующие планированию и учету себестоимости продукции, называются ... затратами (вставить пропущенное слово – накладными, нормативными, вспомогательными).

3. Источником поступления средств на расчетный счет предприятия в целях осуществления финансово-хозяйственной деятельности является ... (вставить пропущенное слово – экономическая прибыль, выручка, балансовая прибыль).

4. Эффективность анализа финансово-хозяйственной деятельности предприятия во многом определяется ... (вставить пропущенное понятие – методом анализа, профессиональными знаниями, качеством информации).

5. Эффективность деятельности предприятия – показатель ... (вставить пропущенное слово – относительный, средний, абсолютный).

Аналитическое задание 2:

1. Общая рентабельность деятельности предприятия определяется как отношение ... прибыли к средней стоимости основных производственных и оборотных фондов (вставить пропущенное слово – валовой, балансовой, чистой).

2. Показатель, характеризующий объем реализованной продукции, при котором сумма чистого дохода предприятия соответствует сумме издержек, – это ... (вставить пропущенное понятие – запас финансовой прочности, производственный рычаг, порог рентабельности).

3. Деятельность предприятия, обеспечивающая поступление валового дохода, называется ... (вставить пропущенное понятие).

4. По видам ресурсов резервы предприятия подразделяются на ... (вставить пропущенное слово – текущие, внешние, трудовые).

5. Приращение прибыли за счет изменения выручки от реализации продукции называется ... (вставить пропущенное понятие – экономическим эффектом, эффектом производственного рычага, рентабельностью производства).

Раздел 2. Характеристика организации и планирования инноваций.

Цель: изучение вопросов управления инновационной деятельностью, управления заемным капиталом в предпринимательской деятельности, основ эффективного использования источников финансирования инноваций.

Перечень изучаемых элементов содержания: Особенности и новые черты организации инновационной деятельности. Признаки и условия рациональной организации производства продуктовых инноваций. Факторы ускорения освоения новых моделей. Принципы и методы организации ускоренного освоения новых изделий. Система организации ускоренного освоения новых изделий. Методы и варианты перехода на выпуск новых изделий. Планирование подготовки производства и освоения новых изделий. Структура и функции управления процессом освоения новой продукции. Управление безопасностью инновационных проектов.

Тема 2.1. Особенности и новые черты организации инновационной деятельности

Вопросы для самоподготовки

1. Особенности и новые черты организации инновационной деятельности.
2. Признаки и условия рациональной организации производства продуктовых инноваций.
3. Факторы ускорения освоения новых моделей.
4. Принципы и методы организации ускоренного освоения новых изделий.
5. Система организации ускоренного освоения новых изделий.

Тема 2.2. Структура и функции управления процессом освоения новой продукции

Вопросы для самоподготовки

1. Система организации ускоренного освоения новых изделий.
2. Методы и варианты перехода на выпуск новых изделий.
3. Планирование подготовки производства и освоения новых изделий.
4. Структура и функции управления процессом освоения новой продукции.
5. Управление безопасностью инновационных проектов

Практическое задание к разделу 2.

Форма практического задания: реферат.

Примерный перечень тем рефератов к разделу 2:

1. Достижение стратегических целей компании путем инвестирования инновационных проектов;
2. Разработка инновационной политики и инвестиционной стратегии на предприятии;
3. Анализ эффективности инновационной деятельности в предыдущих отчетных периодах;
4. Оценка и сравнение степени привлекательности и эффективности инновационных активов/проектов и выбор в пользу наиболее перспективного изучение сложившегося рынка инноваций выбор в пользу успешных проектов.

Рубежный контроль к разделу 2.

Форма рубежного контроля – контрольная работа.

Теоретические вопросы:

1. Прибыль предприятия и порог рентабельности продукции.
2. Экономическое содержание прибыли на макроэкономическом уровне.
3. Прибыль предприятия от основной деятельности.
4. Направления использования чистой прибыли предприятия.
5. Нераспределенная прибыль.
6. Рентабельность продаж и способы ее повышения.
7. Явные и неявные издержки предприятия, их содержание.
8. Причина учета фактора времени в финансовых расчетах.

9. Простые проценты, вывод формулы.
10. Множитель (коэффициент) наращенная, его интерпретация.
11. Инфляция, ее учет в финансовых расчетах.
12. Этапы организации кредитования предприятий заемщиков.
13. Механизм управления заемным капиталом.
14. Коммерческий кредит.
15. Банковский кредит и его виды.

Аналитическое задание 1:

1. Прибыль как чистый доход предприятия характеризует ... деятельности предприятия (вставить пропущенное слово – неопределенность, эффективность, рискованность).

2. Установление оптимальной пропорции между текущим потреблением прибыли и ее будущим ростом, связанным с максимизацией рыночной стоимости предприятия и его развитием, является целью ... политики предприятия (вставить пропущенное слово – кредитной, финансовой, дивидендной).

3. Эмиссия акций предприятием – акционерным обществом является источником его ... финансирования (вставить пропущенное слово – краткосрочным, среднесрочным, долгосрочным).

4. Кредитование экспортера путем покупки векселей, акцептованных импортером, – это ... (вставить пропущенное слово – форфейтинг, факторинг, учет).

5. Бюджетные учреждения в своей деятельности используют ... способ амортизации основных средств (вставить пропущенное слово).

Аналитическое задание 2:

1. Самым дешевым источником средств, привлекаемым для долгосрочного финансирования деятельности предприятия, является ... (вставить пропущенное понятие – банковская система, государственный бюджет, собственный капитал).

2. Дивидендная политика предприятия, не влияющая на стоимость предприятия и благосостояние владельцев, носит название ... (вставить верное понятие – теория клиентуры, теория независимых дивидендов, теория минимизации дивидендов).

3. За счет части прибыли предприятия осуществляется его ... воспроизводство (вставить пропущенное слово).

4. Перечислить внешние воздействующие на предприятие факторы, определяющие распределение им чистой прибыли.

5. Фонд накопления, создаваемый предприятием, используется в целях ... (вставить пропущенное понятие – стимулирования работающих, создание резервов, обновления производственных мощностей).

Раздел 3.
Тема 3.1..
Тема 3.2.

Раздел 3. Оценка инновационной деятельности

Цель: получение теоретических знаний об оценке инновационной деятельности

Перечень изучаемых элементов содержания: Оценка уровня инновационной активности. Расчет затрат на инновационную деятельность. Расчет потерь от продуктовых инноваций при организации ускоренного освоения новых изделий. Определение инновационной безопасности продукции. Расчёт платежеспособности спроса при освоении новой продукции. Оценка методов финансирования инновационной деятельности

Тема 3.1. Оценка уровня инновационной активности

Вопросы для самоподготовки:

1. Оценка уровня инновационной активности.
2. Расчет затрат на инновационную деятельность.
3. Расчет потерь от продуктовых инноваций при организации ускоренного освоения новых изделий.

Тема 3.2. Оценка методов финансирования инновационной деятельности

Вопросы для самоподготовки:

1. Определение инновационной безопасности продукции.
2. Расчёт платежеспособности спроса при освоении новой продукции.
3. Оценка методов финансирования инновационной деятельности

Практическое задание к разделу 3.

Форма практического задания: реферат.

Примерный перечень тем рефератов к разделу 3:

1. Экспертиза в части соблюдения экологических и санитарных требований
2. Обеспечение правовой **защиты инноваций**
3. Регулирование осуществления инноваций за пределами государства.
4. Факторы, влияющие на объем инвестиций: регулирование дохода на потребление и накопление; ожидаемая норма **чистой прибыли**; ставка **ссудного процента**; темпы инфляции.
5. Планирование в рыночных условиях хозяйствования.

Рубежный контроль к разделу 3.

Форма рубежного контроля – компьютерное тестирование.

Тестовые задания.

(??) Прогнозирование является основой:

- (?) оперативного планирования;
- (!) перспективного планирования;
- (?) текущего планирования;
- (?) среднесрочного планирования.

(??) Метод прямого счета при планировании прибыли означает:

- (!) определение прибыли по всей номенклатуре реализованной продукции с учетом ее остатков;
- (?) расчет изменения оптовых цен промышленности в планируемом периоде;
- (?) сопоставление базовых и планируемых показателей прибыли;
- (?) верного ответа нет.

(??) Финансовое планирование обеспечивает:

- (!) условия для улучшения финансового состояния предприятия;
- (!) критический подход к показателям текущего планирования;
- (!) эффективное использование производственного потенциала;
- (?) верного ответа нет.

(??) Метод расчета плановых показателей, при котором планируемая величина показателя заключается в определении количественного выражения взаимосвязей между финансовыми показателями и факторами, их определяющими, – это:

- (!) расчетно-аналитический метод;
- (?) метод экспертных оценок;
- (?) нормативный метод;
- (?) экономико-математическое моделирование.

(??) Документ финансовой отчетности, отражающий источники формирования денежных средств предприятия и направления их использования в денежном выражении на определенную дату, – это:

- (?) финансовый план;
- (?) отчет о финансовых результатах;
- (?) отчет о движении денежных средств;
- (!) бухгалтерский баланс.

(??) Финансовый план предприятия – это:

- (?) смета затрат на производство;
- (!) раздел бизнес-плана;
- (?) рекомендации по ведению финансовой деятельности предприятия;
- (?) финансовый документооборот предприятия.

(??) Превышение плановой величины пассивов над плановой величиной активов является признаком хорошего финансового состояния предприятия:

- (!) во всех случаях;
- (?) при достаточности собственных оборотных средств и коэффициента текущей ликвидности;
- (?) только при увеличении собственного капитала;
- (?) верного ответа нет.

(??) Финансовое планирование в себя не включает:

- (?) план прибылей и убытков;
- (?) план движения денежных средств;
- (?) план активов и пассивов;
- (!) верного ответа нет.

(??) Финансовый план предприятия формируется на основании:

- (?) показателей бизнес-плана;
- (!) кассового плана;
- (?) сметы прямых затрат на сырье и материалы;
- (?) сметы управленческих расходов.

(??) Текущий бюджет (план) предприятия включает:

- (?) прогнозный отчет о прибылях и убытках;
- (?) прогнозный балансовый отчет;
- (!) бюджет коммерческих расходов;
- (!) бюджет производства.

(??) Ретроспективный анализ – это:

- (!) анализ, основанный на предшествующих данных;
- (?) анализ, ориентированный в будущее;
- (?) анализ, основанный на предшествующих данных и ориентированный в будущее;
- (?) верного ответа нет.

(??) Под ликвидностью понимается:

- (!) способность активов предприятия превращаться в средства платежа;
- (?) способность предприятия погашать долгосрочные обязательства;
- (?) способность предприятия погашать краткосрочные обязательства;
- (?) способность предприятия иметь к доступ денежным средствам.

(??) К собственным средствам (капиталу) предприятия относятся:

- (?) готовая продукция на складе;
- (!) резервный фонд;
- (?) дебиторская задолженность;
- (?) кредиторская задолженность.

(??) Под платежеспособностью понимается:

- (?) способность предприятия погасить все свои долги;
- (?) способность предприятия погасить краткосрочные обязательства;
- (?) способность предприятия погасить долгосрочные обязательства;

(!) способность предприятия погасить свои обязательства и одновременно осуществлять финансово-хозяйственную деятельность.

(??) Себестоимость продукции – это:

(?) затраты на сырье, материалы, зарплату;

(!) затраты на производство и реализацию продукции;

(?) затраты на инвестиционные проекты;

(?) затраты финансовую деятельность.

(??) Коэффициент маневренности собственных средств характеризует:

(!) степень мобилизации собственных средств;

(?) автономность собственных средств;

(?) ликвидность собственных средств;

(?) интенсивность накопления собственных средств.

(??) Отношение совокупности денежных средств и легко реализуемых ценных бумаг к текущим обязательствам – это:

(?) коэффициент быстрой ликвидности;

(!) коэффициент абсолютной ликвидности;

(?) коэффициент текущей ликвидности;

(?) коэффициент промежуточной ликвидности.

(??) Отношение собственного капитала предприятия к общей сумме средств (итогу баланса) – это:

(?) коэффициент платежеспособности;

(?) коэффициент прибыльности;

(!) коэффициент автономии;

(?) коэффициент реальной стоимости основных средств.

(??) Третий раздел бухгалтерского баланса носит название:

- (?) капитал;
- (?) перманентный капитал;
- (!) капитал и резервы;
- (?) долгосрочный капитал.

(??) Отношение собственного капитала предприятия к заемному капиталу – это:

- (!) коэффициент финансового рычага;
- (?) коэффициент накопления амортизации;
- (?) коэффициент обеспеченности собственными средствами;
- (?) коэффициент финансирования.

(??) Несостоятельность (банкротство) – это неспособность должника в полном объеме удовлетворить требования кредиторов по денежным обязательствам и (или) исполнить обязанность по уплате обязательных платежей, признанная:

- (?) мировым судом;
- (!) арбитражным судом;
- (?) судом общей юрисдикции;
- (?) Конституционным судом.

(??) Юридическое лицо – должник считается неспособным удовлетворить требования кредиторов по денежным обязательствам, если соответствующие обязанности не исполнены им с момента наступления даты их исполнения в течение:

- (?) 6 месяцев;
- (?) 9 месяцев;
- (!) 3 месяцев;
- (?) 12 месяцев.

(??) Дело о банкротстве возбуждается судом при условии, что долг предприятия другим юридическим лицам в совокупности составляет не менее:

- (?) 300 тыс. рублей;
- (?) 500 тыс. рублей;

(!) 100 тыс. рублей;

(?) 700 тыс. рублей.

(??) Процедура диагностики кризисного состояния предприятия предусматривает определение следующих коэффициентов:

(?) задолженности;

(?) автономии;

(?) загрузки оборотных средств;

(!) обеспеченности собственными средствами.

(??) Критерием для признания должника банкротом является значение коэффициента текущей ликвидности:

(?) меньше 3,5;

(!) меньше 2,0;

(?) меньше 3,0;

(?) меньше 2,5.

(??) Доверительное управление – это:

(?) акцепт;

(?) факторинг;

(?) внешнее управление;

(!) траст.

(??) Суд после признания должника банкротом с целью соразмерного удовлетворения требований кредиторов назначает:

(!) конкурсного управляющего;

(?) арбитражного управляющего;

(?) временного управляющего;

(?) внутреннего управляющего.

(??) Банк вправе списывать средства со счетов предприятий:

- (?) по собственному усмотрению;
- (!) по распоряжению владельцев счета;
- (?) по распоряжению получателей средств;
- (?) по распоряжению собственников предприятия.

(??) Критерием для признания должника банкротом является значение коэффициента обеспеченности собственными средствами:

- (?) меньше 0,3;
- (?) меньше 0,4;
- (!) меньше 0,1;
- (?) меньше 0,2.

(??) При недостатке средств от продажи имущества для полного удовлетворения всех требований одной очереди претензии удовлетворяются:

- (!) пропорционально причитающейся каждому кредитору сумме;
- (?) в полном объеме задолженности;
- (?) в порядке календарной очередности;
- (?) по решению управляющего.

(??) При ликвидации обанкротившегося предприятия в первую очередь возмещаются расходы:

- (?) по требованиям кредиторов, обеспеченных залогом;
- (!) арбитражного управляющего и ликвидационной комиссии;
- (?) обязательства перед работниками обанкротившегося предприятия;
- (?) верного ответа нет.

(??) К мероприятиям по реорганизации неплатежеспособного предприятия относятся:

- (?) внешнее управление;
- (?) мировое соглашение;

(?) добровольная ликвидация;

(!) досудебная санация.

(??) Согласно действующему законодательству к процедурам банкротства не относятся:

(?) финансовое оздоровление;

(?) наблюдение;

(?) мировое соглашение;

(!) верного ответа нет.

(??) В зависимости от полученного значения для Z-счета в оригинальной модели Э. Альтмана угроза банкротства предприятия с вероятностью 95% в течение ближайшего года возможная, если Z-счет имеет значение:

(?) 1,8 и менее;

(!) 2,8-2,9;

(?) 1,81-2,7;

(?) 2,99 и более.

(??) Федеральный закон «О несостоятельности (банкротстве)» № 127-ФЗ утвержден Президентом РФ:

(!) 26.10.2002;

(?) 08.01.1998;

(?) 23.01.2001;

(?) 01.02.2000.

(??) Традиционно абсолютно-ликвидным считается баланс предприятия, если выполняются следующие условия:

(!) $A1 \geq П1$; $A2 \geq П2$; $A3 \geq П3$; $A4 \leq П4$;

(?) $A1 \geq П1$; $A2 \geq П2$; $A3 \leq П3$; $A4 \geq П4$;

(?) $A1 \geq П1$; $A2 \leq П2$; $A3 \geq П3$; $A4 \geq П4$;

(?) $A1 \leq П1$; $A2 \geq П2$; $A1 \geq П3$; $A4 \geq П4$.

(??) Дебиторская задолженность предприятия традиционно относится:

- (?) к труднореализуемым активам;
- (!) быстрореализуемым активам;
- (?) наиболее ликвидным активам;
- (?) медленно реализуемым активам.

(??) Оценка финансовой устойчивости предприятия по типам финансовой устойчивости будет «абсолютная независимость», если между собственными оборотными средствами предприятия (Φ_c), собственными и долгосрочными заемными средствами (Φ_m) и общей величины основных источников для формирования запасов и затрат (Φ_o) будет соблюдаться соотношение:

- (?) $\Phi_c > 0$; $\Phi_m < 0$; $\Phi_o < 0$;
- (?) $\Phi_c > 0$; $\Phi_m > 0$; $\Phi_o < 0$;
- (!) $\Phi_c > 0$; $\Phi_m > 0$; $\Phi_o > 0$;
- (?) $\Phi_c < 0$; $\Phi_m < 0$; $\Phi_o < 0$.

(??) Финансовый анализ предприятия включает:

- (?) оценку состояния бухгалтерского баланса;
- (?) общую оценку структуры бухгалтерского баланса;
- (!) общую оценку структуры и динамики состава бухгалтерского баланса;
- (?) верного ответа нет.

(??) К устойчивым пассивам предприятия относят:

- (!) резерв переходящих платежей;
- (?) амортизационные отчисления;
- (?) прибыль;
- (?) верного ответа нет.

Тема 4.1.
Тема 4.2

Раздел 4. Практика, организация и планирование инновационной деятельности

Цель: раскрыть теоретические основы организации и планирования инновационной деятельности; ознакомиться с практикой оценки финансовых рисков инновационных проектов

Перечень изучаемых элементов содержания: Содержание устойчивого развития предприятия при инновационной деятельности. Управление развитием производства при инновационной деятельности. Организация управления интеллектуальной собственностью. Организация инновационной логистики. Разработка стратегии предприятия при внедрении продуктовых инноваций. Информационное обеспечение развития инновационной деятельности

Тема 4.1. Содержание устойчивого развития предприятия при инновационной деятельности.

Вопросы для самоподготовки:

1. Содержание устойчивого развития предприятия при инновационной деятельности.
2. Управление развитием производства при инновационной деятельности.
3. Организация управления интеллектуальной собственностью.
4. Организация инновационной логистики.

Тема 4.2. . Информационное обеспечение развития инновационной деятельности

Вопросы для самоподготовки:

1. Разработка стратегии предприятия при внедрении продуктовых инноваций.
2. Информационное обеспечение развития инновационной деятельности

Форма практического задания: реферат.

Примерный перечень тем рефератов к разделу 4:

1. Разработка основных положений. Проектирование. Организационное, правовое, кадровое, финансовое, материально-техническое, маркетинговое, информационное обслуживание инновационного проекта. Фазы реализации проекта: замысел, концепция, проект, эксплуатационная деятельность, ликвидация. Содержание основных фаз проекта.
2. Управление процессом выполнения инновационного проекта.
3. Сроки, затраты, качество, изменения, ревизия проекта.
4. Участники проекта.
5. Организационные формы реализации проекта. Организационная структура.
6. Формирование **групп управления** проектом. Рабочая группа. Матричная структура **организации управления** проектом.
7. Контроль.
8. Общие принципы контроля. Наблюдение за ходом работ по проекту.
9. Отклонение от графика выполнения работ, отклонение от **сметы затрат**, индекс выполнения календарного графика, индекс интенсивности затрат.
10. Основные этапы выполнения инновационного проекта.

Рубежный контроль к разделу 4.

Форма рубежного контроля – контрольная работа.

Теоретические вопросы:

1. Риск и его основные характеристики.
2. Риск и прибыль, их интерпретация как объективной категории.
3. Охарактеризовать риск с позиции его субъективной природы.
4. Функции предпринимательского риска.
5. Предпринимательский риск как вероятностная категория.
6. Классификация рисков.
7. Финансовые риски, их виды.
8. Анализ финансовых рисков.
9. Внутренние и внешние факторы финансового риска.
10. Предпринимательский инвестиционный проект.
11. Современные методы оценки инвестиционных проектов.
12. Риски инвестиционных проектов.
13. Страхование как экономическая категория.
14. Риски в страховании.
15. Методы управление риском в страховании.
16. Формы страхования.
17. Основной принцип классификации в страховании.
18. Формирование страхового фонда.
19. Страховой тариф и его сущность.
20. Страховой рынок и его структура.

Аналитическое задание 1:

1. Риск – это угроза того, что предприниматель понесет потери в виде ... (вставить пропущенные понятия – дополнительных расходов, дополнительных доходов, неполучения запланированной прибыли).

2. Профессиональные участники кредитного риска сталкиваются в своей деятельности со следующими рисками – ... (вставить пропущенные понятия – банковскими, потери имущества для предпринимательской деятельности, страховыми).

3. В основе оценки финансовых рисков лежит нахождение зависимости между определенными потерями предприятия и ... их возникновения (вставить пропущенное слово – неопределенностью, вероятностью, возможностью).

4. В статистическом способе оценки финансового риска лежат следующие инструменты: ... (вставить пропущенные понятия – норма доходности, среднее ожидаемое значение события, коэффициент вариации).

5. Для оценки эффективности вложений инвестора с учетом коэффициента «бета» используется формула $R = R_f + \beta(R_m - R_f)$, где β : ... (вставить пропущенное понятие – общая доходность рынка, требуемая инвестором норма дохода, уровень изменчивости стоимости ценной бумаги к средней цене котируемых ценных на фондовом рынке).

Аналитическое задание 2:

1. Соглашение между страховыми компаниями о взаимном признании договоров страхования гражданской ответственности владельцев автотранспорта – это ... (вставить верное понятие – франшиза, синяя карта, регресс).

2. Ограждение, страхование валютных и коммерческих рисков от неблагоприятных изменений курса валюты в будущем – это ... (вставить верное слово – танъема, прецедент, хеджирование).

3. Совокупность страховых взносов (платежей, премий), принятых данной страховой компанией, или число заключенных и оплаченных договоров страхования – это ... (вставить пропущенное понятие – портфель страховой, прибыль в тарифах, ответственность гражданская).

4. Определение вероятности наступления страхового случая и величины возможного ущерба – это ... (вставить пропущенное понятие – выяснение риска, упразднение риск, оценка риска).

5. Формами страхования являются ... (вставить пропущенные понятия – личное, обязательное, добровольное).

Раздел 5. Организация и управление развитием инновационной деятельности предприятия

Цель: подготовка студента, обладающего знаниями современной теории и практики организации и управления развитием инновационной деятельности предприятия

Перечень изучаемых элементов содержания: Роль инноваций в деятельности современного предприятия. Объект и субъекты управления инновационной деятельностью. Функции инновационного менеджмента. Методы управления инновационной деятельностью. Сущность, цели, задачи инновационной политики предприятия. Выбор инновационной стратегии. Особенности стратегий эксплерентов, виолентов, пациентов и коммутантов. Методы рациональной организации инновационных процессов на предприятии. Организационные формы реализации инновационной политики фирмы. Функциональный, тематический и смешанный виды организационных структур инновационной деятельности. Инновационный портфель предприятия Методы поиска и отбора инновационных идей. Экспертиза инновационных проектов. Методы прогнозирования экономических показателей инноваций на ранних стадиях проектирования.

Оценка эффективности инновационных проектов. Рентабельность инновационного портфеля.

Тема 5.1. Проблемы инновационного бизнеса и методы их решения

Вопросы для самоподготовки:

1. Роль инноваций в деятельности современного предприятия. Объект и субъекты управления инновационной деятельностью.
2. Функции инновационного менеджмента.
3. Методы управления инновационной деятельностью.
4. Сущность, цели, задачи инновационной политики предприятия.
5. Выбор инновационной стратегии. Особенности стратегий эксплорентов, виолентов, пациентов и коммутантов.
6. Методы рациональной организации инновационных процессов на предприятии.

Тема 5.2. Оценка профессиональной этики участников инновационного бизнеса..

Вопросы для самоподготовки:

Организационные формы реализации инновационной политики фирмы.

Функциональный, тематический и смешанный виды организационных структур инновационной деятельности.

Инновационный портфель предприятия

Методы поиска и отбора инновационных идей.

Экспертиза инновационных проектов.

Методы прогнозирования экономических показателей инноваций на ранних стадиях проектирования.

Оценка эффективности инновационных проектов.

Рентабельность инновационного портфеля.

Форма практического задания: реферат.

Примерный перечень тем рефератов к разделу 5:

1. Организационные вопросы проектирования.
2. Инженерно-консультационные фирмы.
3. Разработка и согласование проектных документов.
4. Стадии проектирования.
5. Предпроектное обоснование.
6. Инвестиционный проект (ТЭО), технический проект (рабочие чертежи).
7. Автоматизация проектных работ.
8. Примеры систем автоматизации проектирования.
9. Материально-техническое обеспечение.

Рубежный контроль к разделу 5.

Форма рубежного контроля – контрольная работа.

Контрольная работа проводится на практическом занятии. В контрольной работе один теоретический вопрос.

Вариант 1.

1. Прямые закупки.
2. Субподряд.
3. Определение технических условий, **выбор поставщиков**, формирование заказов, контроль.
4. Компьютеризация материально-технического обеспечения.
5. Строительство.
6. Краткая характеристика строительных организаций.

Вариант 2

1. Управление строительством.
2. Функциональная, групповая, линейно-штабная, матричная структура управления строительством.
3. Определение объема работ.
4. Планирование.
5. Рабочая сила.
6. Оборудование.
7. Подрядчики.
8. Инфраструктура.

Вариант 3

1. Материально-техническое обслуживание.
2. Управление контрактом.
3. Стоимость работ.
4. Страхование.
5. Качество работ.
6. Завершение работ.
7. Гарантийные обязательства.
8. Итоговый отчет.

Раздел 6. Концептуальный подход к управлению инновационным бизнесом

Цель: подготовка студента, обладающего знаниями концептуального подхода к управлению инновационным бизнесом.

Перечень изучаемых элементов содержания: управление замыслом проекта. Управление предметной областью. Управление проектом по временным параметрам. Управление проектом по временным параметрам. Управление качеством. Управление рисками в проекте. Управление человеческими ресурсами. Управление материальными ресурсами. Управление контрактами. Управление изменениями. Управление безопасностью. Управление конфликтами. УУправление системами

Тема 6.1. Сущность инновационного предпринимательства. Стратегическое планирование.

Вопросы для самоподготовки:

1. Техническая и экономическая привлекательность проекта
2. Оценка альтернативных варианты в схожей области

3. Действия по продвижению проекта
4. Осуществление проектом наиболее эффективным способом и в кратчайшие сроки.
5. Основа процесса инициативы проекта.
6. Управление предметной областью.
7. Особенности реализации результата проекта, накладываемые отраслевой спецификой, рынком и потребительскими предложениями

Тема 6.2. Принципы формирования управленческих нововведений. Организация работ по проекту.

Вопросы для самоподготовки:

1. Управление проектом по временным параметрам.
2. Сроки реализации проекта в целом, его составных частей, а также отдельных процессов должны планироваться заранее.
3. Минимизация сроков реализации проекта
4. Ограничения минимизации сроков - технические возможности, технологические требования и качество работ.
5. Качество как неотъемлемый показатель работы не только производственной сферы предприятия, но и его управленческого персонала.
6. Реализация функции при обеспечении соответствия качества управления и реализации проекта в заданных границах
7. Контракты с участниками проектов, работниками, заказчиками, банками и другими заинтересованными сторонами.

Форма практического задания: реферат.

Примерный перечень тем рефератов к разделу 6:

1. Управление стоимостью и финансированием проекта.
2. Обеспечение оптимальной стоимости проекта
3. Максимальная рентабельность и стабильное финансирование на разных фазах жизненного цикла. Специфику финансирования проектов - венчурное, государственное, выпуск облигаций, эмиссия акций и иные формы привлечения инвестиций.
8. Обеспечение финансирования с оптимальным соотношением затрат и результатов для предприятия.
9. Процедуры выбора партнеров и особенности контрактных отношений с ними.
10. Взаимоотношения с другими компаниями, государством, работниками и клиентами
11. Достижение целей проекта и улучшение репутации предприятия

Форма рубежного контроля – контрольная работа.

Контрольная работа проводится на практическом занятии. В контрольной работе один теоретический вопрос.

Вариант 1.

1. Управление изменениями.

2. Ситуации, которые осложняют реализацию проекта или делают ее невозможной без комплексных изменений в различных функциональных сферах управления проектами.
3. Эффективное решение проблем и компетентность и быстрота реакции руководителей
4. Комплексный подход к управлению изменениями на предприятии

Вариант 2.

1. Обеспечение безопасного функционирования, конфиденциальности корпоративной информации
2. Безопасность материальной и нематериальной собственности предприятия и других участников проекта
3. Личная безопасность персонала
4. Снижение рисков потери платежеспособности в случае непредвиденных судебных издержек
5. Укрепление доверия к предприятию

Вариант 3.

Конфликты, сопутствующие управлению проектом.

Положительное и отрицательное влияние конфликтов на реализацию проекта.

Функция управляющего проектом

Выявление конфликтов и принятие необходимых мер по их нейтрализации

Предприятие и проект как совокупность систем

Общие задачи и процедуры предприятия и проекта.

Функциям управления системы финансов, маркетинга, производства и др. как направленность на достижение целей проекта

Раздел 7. Инновационное предпринимательство и риски

Цель: подготовка студента, обладающего методологией инновационного предпринимательства и рисков.

Перечень изучаемых элементов содержания: Сущность инновационного предпринимательства. Особенности малого предпринимательства в инновационной сфере. Крупное и малое предпринимательство в инновационной сфере. Формы организации малого инновационного предпринимательства. Интеллектуальная собственность как объект инновационного предпринимательства. Характеристика венчурных инновационных предприятий. Интрапренёрство как форма организации инновационной деятельности. Понятие риска и неопределенности предпринимательской деятельности. Виды рисков в инновационном менеджменте. Специфика рисков инновационной деятельности. Управление инновационными рисками. Пути снижения риска в инновационной деятельности

Тема 7.1. Виды и специфика рисков в инновационном менеджменте.

Вопросы для самоподготовки:

1. Сущность инновационного предпринимательства.
2. Особенности малого предпринимательства в инновационной сфере.
3. Крупное и малое предпринимательство в инновационной сфере.
4. Формы организации малого инновационного предпринимательства.
5. Интеллектуальная собственность как объект инновационного предпринимательства.

Тема 7.2. Методы устранения сопротивления инновациям

Вопросы для самоподготовки:

1. Характеристика венчурных инновационных предприятий.
2. Интрапренёрство как форма организации инновационной деятельности.
3. Понятие риска и неопределенности предпринимательской деятельности.
4. Виды рисков в инновационном менеджменте.
5. Специфика рисков инновационной деятельности.
6. Управление инновационными рисками.
7. Пути снижения риска в инновационной деятельности

Форма практического задания: реферат.

Примерный перечень тем рефератов к разделу 7:

1. Основные условия оценки инвестиционных проектов.
2. Особенности, учитываемые при проведении оценки.
3. Специальные методы оценки инвестиционных проектов.
4. Методики оценки.
5. Эффективность инвестиционных проектов.
6. Общие положения.
7. Коммерческая, бюджетная и **экономическая эффективность**.
8. Базисные, мировые, прогнозные и **расчетные цены**, используемые при оценках.
9. Соизмерение **разновременных показателей** путем приведения (**дисконтирования**) к начальному периоду.
10. Основные показатели эффективности.
11. Коммерческая эффективность.
12. Инвестиционная, операционная и финансовая деятельность.
13. Поток реальных денег.
14. Бюджетная эффективность.
15. Бюджетный эффект.
16. Показатели бюджетной эффективности.
17. Экономическая эффективность. Учет социального, экологического эффектов.
18. Особенности оценки эффективности проектов с учетом фактора риска и неопределенности.
19. Особенности оценки проектов с иностранным участием.
20. Понятие о дисконтировании.
21. Модель умножения сбережений (модель сложных проектов). Расчет ценности денег.

Форма рубежного контроля – контрольная работа.

Контрольная работа проводится на практическом занятии. В контрольной работе один теоретический вопрос.

Вариант 1.

Установление экономической границы приемлемости инвестиционных проектов с помощью IRR.

Использование IRR в качестве индикатора уровня риска проекта.

Метод расчета периода окупаемости инвестиций (PP).

Расчет периода окупаемости при равном и неравном денежном поступлении по годам. Условия использования этого метода. Недостатки показателя.

Метод определения рентабельности инвестиций (или средней нормы прибыли на инвестиции - ARR).

Вариант 2.

Способы оценки конкурирующих инвестиций.

Понятие о конкурирующих инвестициях.

Причины возникновения конкуренции. Взаимоисключающие инвестиции.

Учет различий в сроках жизни инвестиционных проектов.

Метод затратной эффективности.

Методы определения денежных поступлений.

Сопряженные и несопряженные денежные поступления и расходы. Сопряженный денежный отток. Несопряженный денежный приток.

Несопряженные денежные поступления. Невозвратные издержки. Косвенные затраты. Косвенные выгоды. Расчеты с владельцами капитала.

Проблемы соотношения денежных поступлений и доходов.

Влияние основных средств, оборотного капитала, система налогообложения. Чистые денежные поступления. Денежные поступления и жизненный цикл инвестиционного проекта.

Вариант 3.

Денежные потоки инвестиционного характера (капитализируемые, некапитализируемые, оборотный капитал).

Денежные потоки операционного характера (выручка от продаж, эксплуатационные расходы, налоговые платежи, изменения текущих активов).

Денежные потоки при ликвидации объектов инвестирования.

Прогнозирование затрат и выгод. Прогнозирование продаж. Прогнозирование затрат.

Влияние инфляционных процессов на оценку инвестиционных объектов.

Сущность и измерители инфляции.

Индекс потребительских цен, индекс **отпускных цен** потребителей, **дефлятор** ВВП. Базисные индексы, цепные индексы.

Текущие и неизменные цены. Номинальные и реальные **процентные ставки** в условиях инфляции. Влияние инфляции на доходы.

Прогнозы инфляции и методы учета инфляции в показателях оценки инвестиционного проекта.

Раздел 8. Содержание инновационного менеджмента и маркетинга

Цель: подготовка студента, обладающего знаниями о содержании инновационного менеджмента.

Перечень изучаемых элементов содержания: Понятие, цели и задачи инновационного менеджмента. Модели инновационного менеджмента. Социально-психологические аспекты инновационного менеджмента. Участники и виды инновационных проектов. Содержание стратегического инновационного менеджмента. Виды стратегий инновационной деятельности. Методы планирования инноваций. Сущность и особенности маркетинга инноваций. Стратегический инновационный маркетинг. Tактический инновационный маркетинг. Характеристика типов продвижения новой продукции. Критерии сегментации рынка новых товаров и пути совершенствования маркетинга. Этапы разработки нового продукта. Процесс маркетинга нового продукта. Определение емкости рынка новой продукции. Особенности формирования цен при разработке новой продукции. Ценообразование в условиях освоения новых изделий

Тема 8.1. Содержание инновационного менеджмента

Вопросы для самоподготовки:

1. Понятие, цели и задачи инновационного менеджмента.
2. Модели инновационного менеджмента.
3. Социально-психологические аспекты инновационного менеджмента.
4. Участники и виды инновационных проектов.
5. Содержание стратегического инновационного менеджмента.
6. Виды стратегий инновационной деятельности.
7. Методы планирования инноваций.

Тема 8.2. Содержание инновационного маркетинга

Вопросы для самоподготовки:

1. Сущность и особенности маркетинга инноваций.
2. Стратегический инновационный маркетинг.
3. Tактический инновационный маркетинг.
4. Характеристика типов продвижения новой продукции.

5. Критерии сегментации рынка новых товаров и пути совершенствования маркетинга.
6. Этапы разработки нового продукта.
7. Процесс маркетинга нового продукта
8. Определение емкости рынка новой продукции.
9. Особенности формирования цен при разработке новой продукции.
10. Ценообразование в условиях освоения новых изделий

Форма практического задания: реферат.

Примерный перечень тем рефератов к разделу 8:

1. Реальная **стоимость капитала** (инвестиций).
2. Источники **долгосрочных инвестиций**: собственные и заемные.
3. Понятие стоимости капитала.
4. Средневзвешенная стоимость капитала.
5. Стоимость отдельных элементов капитала.
6. Стоимость **заемных средств**.
7. Модель расчета дивидендов.
8. Модель доходности по **чистой прибыли**.
9. Стоимость существующего капитала.
10. Стоимость вновь привлекаемого капитала.
11. Влияние маржинальной стоимости капитала на инвестиционную деятельность фирмы.
12. Методы оценки инвестиций при дефиците **финансовых ресурсов**.

Форма рубежного контроля – контрольная работа.

Контрольная работа проводится на практическом занятии. В контрольной работе один теоретический вопрос.

Вариант 1.

Роль инвестиций в **экономическом развитии**.

Макроэкономические предпосылки инвестиций.

Инвестиционный климат.

Состояние экономики и инвестиции.

Привлечение иностранных инвестиций в экономику страны.

Функции инвестиционного управления.

Государственная политика в области инвестиций.

Источники инвестиций.

Основные формы государственного регулирования инвестиций.

Вариант 2.

Инвестиционная стратегия и национальные интересы.

2. Иностранные инвестиции в России: проблема и возможности.
3. Роль национального капитала в реструктуризации экономики России.
4. Структурные характеристики экономики России.
5. Источники финансирования инвестиционной деятельности.
6. Россия как [реципиент иностранного капитала](#).
7. Российская приватизация и инвестиции.
8. Оценка рискованности инвестиций на территории России.
9. Инвестиционная привлекательность российского ТЭК.

Вариант 3.

Инвестиционный климат и региональные проблемы развития.

1. Иностранные кредиты.
2. Роль [институциональных инвесторов](#) и [инвестиционных фондов](#).
3. Система управления проектом.
4. Маркетинговая стратегия при разработке инвестиционного проекта.
5. Основные методы оценки инвестиций.
6. Динамические модели в инвестиционном проектировании.
7. Экспертиза инвестиционных проектов.
8. Структура собственности и возможности привлечения «внешнего» инвестора.
9. Особенности приватизационной модели и интересы государства.
10. Специфические проблемы инвестиционного законодательства.

РАЗДЕЛ 4. ФОНД ОЦЕНОЧНЫХ СРЕДСТВ ДЛЯ ПРОВЕДЕНИЯ ПРОМЕЖУТОЧНОЙ АТТЕСТАЦИИ ОБУЧАЮЩИХСЯ ПО ДИСЦИПЛИНЕ

4.1. Форма промежуточной аттестации обучающегося по дисциплине

Контрольным мероприятием промежуточной аттестации обучающихся по учебной дисциплине является экзамен и зачет, которые проводятся в устной форме.

4.2. Перечень компетенций с указанием этапов их формирования в процессе освоения образовательной программы

Код компетенции	Содержание компетенции (части компетенции)	Результаты обучения	Этапы формирования компетенций в процессе освоения образовательной программы
ПК-2	Способен готовить информационно-аналитическое обеспечение для разработки прогнозов, стратегий и планов деятельности финансовых служб организаций и финансово-кредитных институтов; осуществлять их мониторинг, анализировать и контролировать ход их выполнения	Знать: формы и методы контроля бизнес-процессов департаментов (служб, отделов) организаций избранной профессиональной области	Этап формирования знаний
		Уметь: организовать координацию и контроль деятельности департаментов (служб, отделов) организаций избранной профессиональной области	Этап формирования умений
		Владеть: навыками выявления проблем в системе контроля и определение уровня эффективности деятельности департаментов (служб, отделов) организаций избранной профессиональной области	Этап формирования навыков и получения опыта
ПК-5	способен анализировать и интерпретировать финансовую, бухгалтерскую и иную информацию, содержащуюся в отчетности предприятий различных форм собственности, организаций, ведомств и использовать полученные	Знать: результаты деятельности кредитных организаций	Этап формирования знаний
		Уметь: вести учет имущества, доходов, расходов и результатов деятельности кредитных организаций	Этап формирования умений
		Владеть: Способностью составлять бухгалтерскую отчетность	Этап формирования навыков и получения опыта

	сведения для принятия управленческих решений		
ПК-6	способен критически оценить предлагаемые варианты управленческих решений и разработать и обосновать предложения по их совершенствованию с учетом критериев социально-экономической эффективности, рисков и возможных социально-экономических последствий	Знать: риски и возможные социально-экономических последствия; принципы стратегического управления; принципы и подходы к формированию эффективных команд; особенности управления функциональными зонами организации; особенности и уровни подготовки персонала, типы управленческой роли; способы и особенности социализации личности и делегирования ответственности	Этап формирования знаний
		Уметь: проектировать организационные структуры; разрабатывать стратегии управления человеческими ресурсами организаций; проводить аудит человеческих ресурсов, формировать систему контроля за деятельностью подчиненных с учетом рисков и личной ответственности за осуществляемые мероприятия	Этап формирования умений
		Владеть: навыками планирования и осуществления мероприятий, распределения и делегирования полномочий с учетом личной ответственности за осуществляемые мероприятия; навыками распределения ответственности, риска, контроля и оценки персонала в соответствии с учетом личной ответственности за осуществляемые мероприятия	Этап формирования навыков и получения опыта

4.3 Описание показателей и критериев оценивания компетенций на различных этапах их формирования, описание шкал оценивания

Код компетенции	Этапы формирования компетенций	Показатель оценивания компетенции	Критерии и шкалы оценивания
ПК-2; ПК-5, ПК-	Этап	Теоретический блок	1) обучающийся глубоко и

6	формирования знаний.	<p>вопросов.</p> <p>Уровень освоения программного материала, логика и грамотность изложения, умение самостоятельно обобщать и излагать материал</p>	<p>прочно освоил программный материал, исчерпывающе, последовательно, грамотно и логически стройно его излагает, тесно увязывает с задачами и будущей деятельностью, не затрудняется с ответом при видоизменении задания, умеет самостоятельно обобщать и излагать материал, не допуская ошибок:</p> <p>(9-10] баллов;</p> <p>2) обучающийся твердо знает программный материал, грамотно и по существу излагает его, не допуская существенных неточностей в ответе на вопрос, может правильно применять теоретические положения:</p> <p>[8-9) баллов;</p> <p>3) обучающийся освоил основной материал, но не знает отдельных деталей, допускает неточности, недостаточно правильные формулировки, нарушает последовательность в изложении программного материала:</p> <p>(6-8) баллов;</p> <p>4) обучающийся не знает значительной части программного материала, допускает существенные ошибки:</p> <p>[0-6] баллов.</p>
---	----------------------	-----------------------------------------------------------------------------------------------------------------------------------------------------	--------------------------------------------------------------------------------------------------------------------------------------------------------------------------------------------------------------------------------------------------------------------------------------------------------------------------------------------------------------------------------------------------------------------------------------------------------------------------------------------------------------------------------------------------------------------------------------------------------------------------------------------------------------------------------------------------------------------------------------------------------------------------------------------------------------------------------------------------------------------------------------------------------------------------

ПК-2; ПК-5, ПК-6	Этап формирования умений	<p>Аналитическое задание (<i>задачи, ситуационные задания, кейсы, проблемные ситуации и т.д.</i>)</p> <p>Практическое применение теоретических положений применительно к профессиональным задачам, обоснование принятых решений</p>	<p>1) свободно справляется с задачами и практическими заданиями, правильно обосновывает принятые решения, задание выполнено верно, даны ясные аналитические выводы к решению задания, подкрепленные теорией: (9-10] баллов;</p> <p>2) владеет необходимыми умениями и навыками при выполнении практических заданий, задание выполнено верно, отмечается хорошее развитие аргумента, однако отмечены погрешности в ответе, скорректированные при собеседовании: [8-9) баллов;</p>
ПК-2; ПК-5, ПК-6	Этап формирования навыков и получения опыта.	<p>Аналитическое задание (<i>задачи, ситуационные задания, кейсы, проблемные ситуации и т.д.</i>)</p> <p>Решение практических заданий и задач, владение навыками и умениями при выполнении практических заданий, самостоятельность, умение обобщать и излагать материал.</p>	<p>3) испытывает затруднения в выполнении практических заданий, задание выполнено с ошибками, отсутствуют логические выводы и заключения к решению: (6-8) баллов;</p> <p>4) практические задания, задачи выполняет с большими затруднениями или задание не выполнено вообще, или задание выполнено не до конца, нет четких выводов и заключений по решению задания, сделаны неверные выводы по решению задания: [0-6] баллов.</p>

4.4 Типовые контрольные задания или иные материалы, необходимые для оценки знаний, умений, навыков и (или) опыта деятельности, характеризующих этапы формирования компетенций в процессе освоения образовательной программы

Примерные вопросы для проведения промежуточной аттестации обучающихся по учебной дисциплине «Анализ инновационной деятельности предприятий»

1. Понятие, виды, объекты и субъекты инновационной деятельности.
2. Приведите классификацию инновационных организаций. Традиционные и современные организационные структуры инновационных предприятий.
3. Принципы организации ускоренного освоения новых изделий.
4. Дайте характеристику метода Т. Райта, отражающего зависимость экономических показателей от объема производства продукции.
5. Виды подготовки нового производства при организации инновационной деятельности.
6. Формы организации инновационной деятельности существуют.
7. Виды готовности к ускоренному освоению новой продукции.
8. Как определяется динамика условно-переменных затрат на освоение при росте объема выпуска?
9. Особенности принципов организации производства в процессе освоения новых изделий.
10. Понятие и характеристика интрапренёрства. Предпосылки развития интрапренёрства.
11. Методы организации ускоренного освоения при различных типах производства.
12. Что такое коэффициент крутизны кривой освоения и коэффициент освоения новых изделий, особенности их расчёта.
13. Какие факторы способствуют ускорению освоения новой продукции?
14. Условия внедрения интрапренёрства на инновационно активных предприятиях.
15. Чем характеризуется система ускоренного освоения новых изделий?
16. Как определить общие затраты труда на производство новых изделий в период освоения?
17. Сравнительная характеристика освоения, развёрнутого производства и свертывания нового производства.
18. Особенности организации бизнес-инкубаторов, инновационнотехнологических центров, центров трансфера технологий.
19. Дайте характеристику типов ускоренного освоения продукции.
20. Какие функции управления процессом освоения можно выделить?
21. В чём состоят сущность и содержание инноваций?
22. Чем характеризуется инновационная организация?
23. Приведите основные методы и соответствующие им варианты перехода на выпуск новых изделий.
24. Определите функции подразделений, участвующих в планировании и организации освоения новых изделий.
25. Чем характеризуется деятельность технопарков?
26. Какие подсистемы можно выделить в системе организации ускоренного освоения?
27. Что такое опытно-промышленная партия и установочная серия? Каковы их особенности?
28. Чем характеризуются особенности устойчивого инновационного развития?
29. Особенности организации бизнес-инкубаторов, инновационнотехнологических центров, центров трансфера технологий.
30. Инновационный маркетинг и маркетинг инноваций: общее и отличия

4.5 Методические материалы, определяющие процедуры оценивания знаний, умений, навыков и (или) опыта деятельности, характеризующих этапы формирования компетенций

Промежуточная аттестация по дисциплине проводится в соответствии с Положением о промежуточной аттестации обучающихся по основным профессиональным образовательным программам высшего образования – программ бакалаврита в Российском государственном социальном университете и Положение о балльно-рейтинговой системе

оценки успеваемости обучающихся по основным профессиональным образовательным программам высшего образования - программам бакалавриата, программам специалитета, программам магистратуры в Российском государственном социальном университете.

На промежуточную аттестацию отводится 20 рейтинговых баллов.

Ответы обучающегося на контрольном мероприятии промежуточной аттестации оцениваются педагогическим работником по 20 - балльной шкале, а итоговая оценка по дисциплине выставляется по пятибалльной системе для дифференцированного зачета.

Критерии выставления оценки определяются Положением о балльно-рейтинговой системе оценки успеваемости обучающихся по основным профессиональным образовательным программам высшего образования - программам бакалавриата в Российском государственном социальном университете.

РАЗДЕЛ 5. УСЛОВИЯ РЕАЛИЗАЦИИ ДИСЦИПЛИНЫ

5.1. Перечень основной и дополнительной учебной литературы для освоения дисциплины

Основная литература

1. Инновационная политика: учебник для вузов / Л. П. Гончаренко [и др.]; под редакцией Л. П. Гончаренко. — 2-е изд., перераб. и доп. — Москва: Издательство Юрайт, 2020. — 229 с. — (Высшее образование). — ISBN 978-5-534-11388-4. — Текст : электронный // ЭБС Юрайт [сайт]. — URL: <https://urait.ru/bcode/445196> (дата обращения: 25.12.2020).
2. Ключарев, Г. А. Инновационные предприятия в вузах: вопросы интеграции с реальным сектором экономики / Г. А. Ключарев, М. С. Попов, В. И. Савинков. — 2-е изд., испр. и доп. — Москва: Издательство Юрайт, 2020. — 382 с. — (Актуальные монографии). — ISBN 978-5-534-08624-9. — Текст : электронный // ЭБС Юрайт [сайт]. — URL: <https://urait.ru/bcode/454151> (дата обращения: 25.12.2020).

Дополнительная:

1. Инновационный маркетинг : учебник для вузов / С. В. Карпова [и др.]; под общей редакцией С. В. Карповой. — 2-е изд., перераб. и доп. — Москва: Издательство Юрайт, 2020. — 474 с. — (Высшее образование). — ISBN 978-5-534-13282-3. — Текст : электронный // ЭБС Юрайт [сайт]. — URL: <https://urait.ru/bcode/457376> (дата обращения: 25.12.2020).
2. Коршунов, М. К. Экономика и управление: применение информационных технологий : учебное пособие для среднего профессионального образования / М. К. Коршунов. — 2-е изд. — Москва: Издательство Юрайт, 2020. — 111 с. — (Профессиональное образование). — ISBN 978-5-534-07725-4. — Текст : электронный // ЭБС Юрайт [сайт]. — URL: <https://urait.ru/bcode/453421> (дата обращения: 20.11.2020).

5.2 Перечень ресурсов информационно-коммуникационной сети «Интернет», необходимых для освоения дисциплины (модуля)

№№	Название электронного ресурса	Описание электронного ресурса	Используемый для работы адрес
1.	ЭБС «Университетская библиотека онлайн»	Электронная библиотека, обеспечивающая доступ высших и средних учебных заведений,	http://biblioclub.ru/

		публичных библиотек и корпоративных пользователей к наиболее востребованным материалам по всем отраслям знаний от ведущих российских издательств	
2.	Научная электронная библиотека eLIBRARY.ru	Крупнейший российский информационно-аналитический портал в области науки, технологии, медицины и образования, содержащий рефераты и полные тексты более 34 млн научных публикаций и патентов	http://elibrary.ru/
3.	Образовательная платформа Юрайт	Электронно-библиотечная система для ВУЗов, ССУЗов, обеспечивающая доступ к учебникам, учебной и методической литературе по различным дисциплинам.	https://urait.ru/
4.	База данных "EastView"	Полнотекстовая база данных периодических изданий	http://ebiblioteka.ru/
5.	Электронная библиотека "Grebennikon"	Библиотека предоставляет доступ более чем к 30 журналам, выпускаемых Издательским домом "Гребенников".	https://grebennikon.ru/

5.3 Методические указания для обучающихся по освоению дисциплины (модуля)

Освоение обучающимся дисциплины «Анализ инновационной деятельности предприятий» предполагает изучение материалов дисциплины на аудиторных занятиях и в ходе самостоятельной работы. Аудиторные занятия проходят в форме лекций, семинаров и практических занятий. Самостоятельная работа включает разнообразный комплекс видов и форм работы обучающихся.

Для успешного освоения дисциплины и достижения поставленных целей необходимо внимательно ознакомиться с рабочей программой дисциплины (модуля), доступной в электронной информационно-образовательной среде РГСУ.

Следует обратить внимание на списки основной и дополнительной литературы, на предлагаемые преподавателем ресурсы информационно-телекоммуникационной сети Интернет. Эта информация необходима для самостоятельной работы обучающегося.

При подготовке к аудиторным занятиям необходимо помнить особенности каждой формы его проведения.

Подготовка к учебному занятию лекционного типа заключается в следующем.

С целью обеспечения успешного обучения обучающийся должен готовиться к лекции, поскольку она является важнейшей формой организации учебного процесса, поскольку:

- знакомит с новым учебным материалом;
- разъясняет учебные элементы, трудные для понимания;
- систематизирует учебный материал;
- ориентирует в учебном процессе.

С этой целью:

- внимательно прочитайте материал предыдущей лекции;
- ознакомьтесь с учебным материалом по учебнику и учебным пособиям с темой прочитанной лекции;

- внесите дополнения к полученным ранее знаниям по теме лекции на полях лекционной тетради;
- запишите возможные вопросы, которые вы зададите лектору на лекции по материалу изученной лекции;
- постарайтесь уяснить место изучаемой темы в своей подготовке;
- узнайте тему предстоящей лекции (по тематическому плану, по информации лектора) и запишите информацию, которой вы владеете по данному вопросу.

Подготовка к занятию семинарского типа

Предварительная подготовка к учебному занятию семинарского типа заключается в изучении теоретического материала в отведенное для самостоятельной работы время, ознакомление с инструктивными материалами с целью осознания задач лабораторной работы/практического занятия, техники безопасности при работе с приборами, веществами.

Работа во время проведения учебного занятия семинарского типа включает:

- консультирование студентов преподавателями и вспомогательным персоналом с целью предоставления исчерпывающей информации, необходимой для самостоятельного выполнения предложенных преподавателем задач, ознакомление с правилами техники безопасности при работе в лаборатории;
- самостоятельное выполнение заданий согласно обозначенной учебной программой тематики.

Это является необходимым условием при проведении рубежного контроля и допуска к зачету с оценкой. При получении неудовлетворительных результатов обучающийся имеет право в дополнительное время пересдать преподавателю работу до проведения промежуточной аттестации.

Самостоятельная работа.

Для более углубленного изучения темы задания для самостоятельной работы рекомендуется выполнять параллельно с изучением данной темы. При выполнении заданий по возможности используйте наглядное представление материала. Более подробная информация о самостоятельной работе представлена в разделах «Учебно-методическое обеспечение самостоятельной работы по дисциплине (модулю)», «Методические указания к самостоятельной работе по дисциплине (модулю)».

5.4 Информационно-технологическое обеспечение образовательного процесса по дисциплины (модуля)

5.4.1. Средства информационных технологий

1. Персональные компьютеры;
2. Средства доступа в Интернет;
3. Проектор.

5.4.2. Программное обеспечение

- 1.Операционная системаWindows 7
- 2.Microsoft Office Professional Plus 2007 Russian Academic OPEN No Level
- 3.Справочно-правовая система Консультант+
- 4.Acrobat Reader DC
- 5.7-Zip
- 6.SKY DNS
- 7.TrueConf(client)

5.4.3. Информационные справочные системы и профессиональные базы данных

Название электронного ресурса	Описание электронного ресурса	Используемый для работы адрес
ЭБС «Университетская библиотека онлайн»	Электронная библиотека, обеспечивающая доступ высших и средних учебных заведений, публичных библиотек и корпоративных пользователей к наиболее востребованным материалам по всем отраслям знаний от ведущих российских издательств	http://biblioclub.ru/
Научная электронная библиотека eLIBRARY.ru	Крупнейший российский информационно-аналитический портал в области науки, технологии, медицины и образования, содержащий рефераты и полные тексты более 34 млн научных публикаций и патентов	http://elibrary.ru/
Образовательная платформа Юрайт	Электронно-библиотечная система для ВУЗов, ССУЗов, обеспечивающая доступ к учебникам, учебной и методической литературе по различным дисциплинам.	https://urait.ru/
База данных "EastView"	Полнотекстовая база данных периодических изданий	http://ebiblioteka.ru/
Электронная библиотека "Grebennikon"	Библиотека предоставляет доступ более чем к 30 журналам, выпускаемых Издательским домом "Гребенников".	https://grebennikon.ru/

5.5 Материально-техническое обеспечение образовательного процесса по дисциплине (модулю)

Для изучения дисциплины «Анализ инновационной деятельности предприятий» в рамках реализации основной профессиональной образовательной программы высшего образования – программы бакалавриата по направлению подготовки 38.03.01 Экономика используются:

Учебная аудитория для занятий лекционного типа оснащена специализированной мебелью (стол для преподавателя, парты, стулья, доска для написания мелом); техническими средствами обучения (видеопроjectionное оборудование, средства звуковоспроизведения, экран и имеющие выход в сеть Интернет), а также (при наличии) демонстрационными печатными пособиями.

Учебная аудитория для занятий семинарского типа: оснащена специализированной мебелью (стол для преподавателя, парты, стулья, доска для написания мелом); техническими средствами обучения (видеопроjectionное оборудование, средства звуковоспроизведения, экран и имеющие выход в сеть Интернет), а также демонстрационными печатными пособиями.

Помещения для самостоятельной работы обучающихся: оснащены специализированной мебелью (парты, стулья) техническими средствами обучения (персональные компьютеры с доступом в сеть Интернет и обеспечением доступа в электронно-информационную среду университета, программным обеспечением).

5.6 Образовательные технологии

При реализации дисциплины «Анализ инновационной деятельности предприятий» применяются различные образовательные технологии, в том числе технологии электронного обучения.

Освоение дисциплины «Анализ инновационной деятельности предприятий» предусматривает использование в учебном процессе активных и интерактивных форм проведения учебных занятий в форме деловых и ролевых игр, разбор конкретных ситуаций, кейс-стадии) в сочетании с внеаудиторной работой с целью формирования и развития **профессиональных** навыков обучающихся.

При освоении дисциплины «Анализ инновационной деятельности предприятий» предусмотрено применением электронного обучения.

Учебные часы дисциплины «Анализ инновационной деятельности предприятий» предусматривают классическую контактную работу преподавателя с обучающимся в аудитории и контактную работу посредством электронной информационно-образовательной среды в синхронном и асинхронном режиме (вне аудитории) посредством применения возможностей компьютерных технологий (электронная почта, электронный учебник, тестирование, вебинар, видеофильм, презентация, форум и др.).


В рамках дисциплины «Анализ инновационной деятельности предприятий» предусмотрены встречи с руководителями и работниками организаций, деятельность которых связана с направленностью реализуемой основной профессиональной образовательной программы высшего образования – программы бакалавриата.

ЛИСТ РЕГИСТРАЦИИ ИЗМЕНЕНИЙ

№ п/п	Содержание изменения	Реквизиты документа об утверждении изменения	Дата введения изменения
1.	Утверждена и введена в действие решением Ученого совета факультета на основании Федерального государственного образовательного стандарта высшего образования по направлению подготовки 38.03.01 Экономика, утвержденного приказом Министерства образования и науки Российской Федерации № 954 от 12.08.2020	Протокол заседания Ученого совета факультета № 11 от «27» мая 2021 года	01.09.2021
2.	*	Протокол заседания Ученого совета факультета № _____ от «_____» _____ 20____ года	____.____.____
3.	*	Протокол заседания Ученого совета факультета № _____ от «_____» _____ 20____ года	____.____.____
4.	*	Протокол заседания Ученого совета факультета № _____ от «_____» _____ 20____ года	____.____.____



Министерство науки и высшего образования Российской Федерации
Федеральное государственное бюджетное образовательное учреждение
высшего образования
«Российский государственный социальный университет»

«УТВЕРЖДАЮ»
Декан экономического факультета,
д.э.н., профессор

/Солодуха П.В./
«27» мая 2021 г.

РАБОЧАЯ ПРОГРАММА ДИСЦИПЛИНЫ

Б1.В.ДВ.03.03. Управленческий консалтинг в инновационной деятельности

Направление подготовки

Направление подготовки 38.03.01 Экономика

**ОБРАЗОВАТЕЛЬНАЯ ПРОГРАММА ВЫСШЕГО ОБРАЗОВАНИЯ
ПРОГРАММА БАКАЛАВРИАТА**

Форма обучения
Очная

Москва 2021

Рабочая программа дисциплины «Управленческий консалтинг в инновационной деятельности» разработана на основании федерального государственного образовательного стандарта высшего образования – бакалавриата по направлению подготовки Направление подготовки 38.03.01 Экономика, утвержденного приказом Министерства образования и науки Российской Федерации № 954 от 12.08.2020, учебного плана по основной профессиональной образовательной программе высшего образования - программы бакалавриата направления подготовки 38.03.01 Экономика, а также с учетом следующих профессиональных стандартов, сопряженных с профессиональной деятельностью выпускника:

- 08. ФИНАНСЫ И ЭКОНОМИКА;
- 08.008. СПЕЦИАЛИСТ ПО ФИНАНСОВОМУ КОНСУЛЬТИРОВАНИЮ;
- 08.011. СПЕЦИАЛИСТ ПО ИПОТЕЧНОМУ КРЕДИТОВАНИЮ;
- 08.015. СПЕЦИАЛИСТ ПО КОРПОРАТИВНОМУ КРЕДИТОВАНИЮ;
- 08.036. СПЕЦИАЛИСТ ПО РАБОТЕ С ИНВЕСТИЦИОННЫМИ ПРОЕКТАМИ;
- 08.030. СПЕЦИАЛИСТ ПО ОРГАНИЗАЦИИ АДМИНИСТРИРОВАНИЯ СТРАХОВЫХ ВЗНОСОВ;
- 08.041. СПЕЦИАЛИСТ В СФЕРЕ УПРАВЛЕНИЯ ПРОЕКТАМИ ГОСУДАРСТВЕННО-ЧАСТНОГО ПАРТНЕРСТВА.

Рабочая программа дисциплины «Управленческий консалтинг в инновационной деятельности» разработана рабочей группой в составе: д-р. экон. наук, доцент Савина М.В.

Руководитель основной профессиональной образовательной программы, канд. экон. наук, доцент



Шамшеев С.В..

(подпись)

Рабочая программа дисциплины обсуждена и утверждена на Ученом совете экономического факультета
Протокол № 11 от 27.05.2021 года
Декан экономического факультета
Д-р. экон. наук, профессор.



Солодуха П.В.

Рабочая программа дисциплины (модуля) рецензирована и рекомендована к утверждению:

АО «Институт региональных экономических исследований (ИРЭИ)»,
Руководитель центра научных исследований и технического регулирования в сфере услуг, доктор экономических наук, профессор
Москва



Т.И. Зворыкина

(подпись)

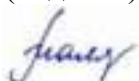
Директор Научно - исследовательского института перспективных направлений и технологий, доктор экономических наук, профессор ФГБОУ ВО «РГСУ», доцент, Москва



М.В. Виноградова

(подпись)

Согласовано
Научная библиотека, Директор



И.Г. Маляр

(подпись)

СОДЕРЖАНИЕ

РАЗДЕЛ 1. ПАСПОРТ РАБОЧЕЙ ПРОГРАММЫ ДИСЦИПЛИНЫ	4
1.1 Цель и задачи дисциплины.....	4
1.2. Место дисциплины в структуре основной профессиональной образовательной программы высшего образования- программы бакалавриата.....	4
1.3 Планируемые результаты обучения по дисциплине в рамках планируемых результатов освоения основной профессиональной образовательной программы высшего образования – программы бакалавриата, соотнесенные с установленными индикаторами достижения компетенций.	4
РАЗДЕЛ 2. СТРУКТУРА И СОДЕРЖАНИЕ ДИСЦИПЛИНЫ	4
2.1 Объем дисциплины, включая контактную работу обучающегося с педагогическими работниками и самостоятельную работу обучающегося	6
2.2. Учебно-тематический	6
3.1. Виды самостоятельной работы обучающихся по дисциплине	8
3.2 Методические указания к самостоятельной работе по дисциплине (модулю)	9
РАЗДЕЛ 4. ФОНД ОЦЕНОЧНЫХ СРЕДСТВ ДЛЯ ПРОВЕДЕНИЯ ПРОМЕЖУТОЧНОЙ АТТЕСТАЦИИ ОБУЧАЮЩИХСЯ ПО ДИСЦИПЛИНЕ	32
4.1. Форма промежуточной аттестации обучающегося по дисциплине	32
4.2. Перечень компетенций с указанием этапов их формирования в процессе освоения образовательной программы	32
4.3 Описание показателей и критериев оценивания компетенций на различных этапах их формирования, описание шкал оценивания	32
4.4 Типовые контрольные задания или иные материалы, необходимые для оценки знаний, умений, навыков и (или) опыта деятельности, характеризующих этапы формирования компетенций в процессе освоения образовательной программы	36
4.5 Методические материалы, определяющие процедуры оценивания знаний, умений, навыков и (или) опыта деятельности, характеризующих этапы формирования компетенций.....	43
РАЗДЕЛ 5. УСЛОВИЯ РЕАЛИЗАЦИИ ДИСЦИПЛИНЫ	43
5.1. Перечень основной и дополнительной учебной литературы для освоения дисциплины	43
5.2 Перечень ресурсов информационно-коммуникационной сети «Интернет», необходимых для освоения дисциплины (модуля)	44
5.3 Методические указания для обучающихся по освоению дисциплины (модуля).....	44
5.4 Информационно-технологическое обеспечение образовательного процесса по дисциплины (модуля).....	46
5.5 Материально-техническое обеспечение образовательного процесса по дисциплине (модулю)	47
5.6 Образовательные технологии	47
ЛИСТ РЕГИСТРАЦИИ ИЗМЕНЕНИЙ.....	48

РАЗДЕЛ 1. ПАСПОРТ РАБОЧЕЙ ПРОГРАММЫ ДИСЦИПЛИНЫ

1.1 Цель и задачи дисциплины

Цель дисциплины заключается в формировании у студентов знаний содержания и технологий управленческого консультирования и развития практических навыков в области исследования и поиска решений проблем управления.

Задачи дисциплины (модуля):

- ознакомить с современными технологиями управленческого консультирования, этапами этого процесса, со специфическими подходами, методами и процедурами;
- на основе ситуационного подхода изучить приемы и овладеть методами воздействия на систему клиента, методами оргдиагностики; сформировать некоторые навыки консультирования организаций по конкретным направлениям их деятельности;
- развить навыки информационного обеспечения процесса управленческого консультирования, разработки, реализации и оценки управленческих решений;
- рассмотреть этические аспекты консультирования, усвоить этический кодекс консультанта по управлению.

1.2. Место дисциплины в структуре основной профессиональной образовательной программы высшего образования- программы бакалавриата

Дисциплина «Управленческий консалтинг в инновационной деятельности» реализуется в дисциплинах по выбору основной образовательной программы по направлению подготовки 38.03.01 Экономика очной формы обучения.

Перечень дисциплин, для которых необходимы знания, умения и навыки, формируемые данной дисциплиной: «Информатика и основы информационно-коммуникационных технологий», «Экономика» «Стратегическое планирование и технологии бизнес-систем в отраслях экономики», «Экономика фирмы», «Бухгалтерский учет», «Финансы и финансовая система государства» и др.

1.3 Планируемые результаты обучения по дисциплине в рамках планируемых результатов освоения основной профессиональной образовательной программы высшего образования – программы бакалавриата, соотнесенные с установленными индикаторами достижения компетенций.

Процесс освоения дисциплины направлен на формирование у обучающихся следующих универсальных компетенций: ПК-2; ПК-5; ПК-6, ПК-7 в соответствии с основной профессиональной образовательной программой высшего образования – программой бакалавриата по направлению подготовки 38.03.01 Экономика.

Перечень компетенций, которыми должны овладеть обучающиеся в результате освоения основной профессиональной образовательной программы

Для подготовки к процедуре защиты и защиты выпускной квалификационной работы:

Категория компетенций	Код компетенции	Формулировка компетенции	Код и наименование индикатора достижения компетенции
	ПК- 2	Способен готовить информационно-аналитическое обеспечение для разработки прогнозов, стратегий и планов деятельности финансовых служб организаций и финансово-кредитных	ПК 2.1. Анализ российского и зарубежного опыта реализации аналогичных инвестиционных проектов государственно-частного партнерства ПК 2.2. Анализ рынка и отрасли, в которой реализуется проект государственно-частного партнерств

		институтов; осуществлять их мониторинг, анализировать и контролировать ход их выполнения	
	ПК-5	Способен анализировать и интерпретировать финансовую, бухгалтерскую и иную информацию, содержащуюся в отчетности предприятий различных форм собственности, организаций, ведомств и использовать полученные сведения для принятия управленческих решений	ПК-5.1 Формировать данные различных источников и оценивать качество и достоверность полученной информации. ПК-5.2 Анализировать и интерпретировать финансовую, бухгалтерскую и иную информацию, содержащуюся в отчетности предприятий различных форм собственности, организаций, ведомств и использовать полученные сведения для принятия управленческих решений.
	ПК-6	Способен критически оценить предлагаемые варианты управленческих решений и разработать и обосновать предложения	ПК-6.1 Использовать эконометрические методы прогнозирования развития рынка государственно-частного партнерства на кратко-, средне- и долгосрочную перспективу ПК-6.2 Оценивать конкурентоспособность проекта государственно-частного партнерства на потенциальных рынка
	ПК-7	Способен составлять финансовые планы организации, обеспечивать осуществление финансовых взаимоотношений с организациями, органами государственной власти и местного самоуправления внутреннего и внешнего аудита, ревизий, налоговых и иных проверок, подготовка документов о	ПК-7.1 Составление финансовых планов организации, для финансовых взаимоотношений с организациями, органами государственной власти и местного самоуправления ПК-7.2 Ведение деловых переговоров по различным сделкам с целью согласования взаимных интересов участников проекта государственно-частного партнерства

		разногласиях по результатам государственного (муниципального) финансового контроля, аудита, ревизий, налоговых и иных проверок	
--	--	--------------------------------------------------------------------------------------------------------------------------------	--

РАЗДЕЛ 2. СТРУКТУРА И СОДЕРЖАНИЕ ДИСЦИПЛИНЫ

2.1 Объем дисциплины, включая контактную работу обучающегося с педагогическими работниками и самостоятельную работу обучающегося

Общая трудоемкость дисциплины составляет 8 зачетных единиц (по четыре в семестр). По дисциплине предусмотрен *зачет и экзамен*.

Вид учебной работы	Всего часов	Семестры			
		5	6		
Контактная работа обучающихся с педагогическими работниками	144	40	40		
Учебные занятия лекционного типа	32	16	16		
<i>из них: в форме практической подготовки</i>	-	-	-		
Практические занятия	48	24	24		
<i>из них: в форме практической подготовки</i>	-	-	-		
Лабораторные занятия	-	-	-		
<i>из них: в форме практической подготовки</i>	-	-	-		
Иная контактная работа	64	32	32		
<i>из них: в форме практической подготовки</i>	-	-	-		
Самостоятельная работа обучающихся, всего	99	63	36		
Контроль промежуточной аттестации (час)					
Форма промежуточной аттестации	45	<i>зачёт</i> 9	<i>экзамен</i> 36		
ОБЪЕМ ДИСЦИПЛИНЫ В ЧАСАХ	288				

2.2. Учебно-тематический

Раздел, тема	Виды учебной работы, академических часов		
	Всего	тояте льная работ	Контактная работа обучающихся с педагогическими работниками

			Всего	Лекционные занятия	<i>из них: в форме практической подготовки</i>	Семинарские/практические занятия	<i>из них: в форме практической подготовки</i>	Лабораторные занятия	<i>из них: в форме практической подготовки</i>	Иная контактная работа	<i>из них: в форме практической подготовки</i>
Модуль 1 . Теории управления и практика консультирования (Семестр 5)											
Раздел 1 Консультирование и общие вопросы управления	34	16	18	4		6				8	
Раздел 2. Процесс управленческого консультирования	34	16	18	4		6				8	
Раздел 3. Инновационный потенциал фирмы	34	16	18	4		6				8	
Раздел 4. Современные формы инновационной деятельности организаций	33	15	18	4		6				8	
Контроль промежуточной аттестации (час)	9										
Общий объем, часов	144	63	40	16		24		-		32	
Модуль 2 Методы управленческого консультирования: оргдиагностика и поиска решения проблемы (Семестр 6)											
Раздел 1. Методы управленческого консультирования	27	9	18	4		6				8	
Раздел 2. Формирование и реализация управленческих нововведений	27	9	18	4		6				8	
Раздел 3. Содержание инновационного менеджмента	27	9	18	4		6				8	
Раздел 4. Консалтинг инновационной и инвестиционной деятельности предприятия	27	9	18	4		6				8	
Контроль промежуточной аттестации (час)	36										
Общий объем, часов	144	36	40	16		24		-		32	

РАЗДЕЛ 3. УЧЕБНО-МЕТОДИЧЕСКОЕ ОБЕСПЕЧЕНИЕ САМОСТОЯТЕЛЬНОЙ РАБОТЫ ОБУЧАЮЩИХСЯ ПО ДИСЦИПЛИНЕ

3.1. Виды самостоятельной работы обучающихся по дисциплине

Раздел, тема	Всего	Виды самостоятельной работы обучающихся					
		Академическая активность, час	Форма академической активности	Выполнение практ. заданий, час	Форма практического задания	Рубежный текущий контроль, час	Форма рубежного текущего контроля
МОДУЛЬ 1. Теории управления и практика консультирования (Семестр 5)							
Раздел 1 Консультирование и общие вопросы управления	16	-	Подготовка к лекционным и практическим занятиям	14	реферат	2	Контрольная работа
Раздел 2. Процесс управленческого консультирования	16	-	Подготовка к лекционным и практическим занятиям	14	реферат	2	Контрольная работа
Раздел 3. Инновационный потенциал фирмы	16	-	Подготовка к лекционным и практическим занятиям	14	реферат	2	Контрольная работа
Раздел 4. Современные формы инновационной деятельности организаций	15	-	Подготовка к лекционным и практическим занятиям	13	реферат	2	Тестирование
Общий объем по модулю/семестру, часов	63	-		55		8	
Модуль 2 Методы управленческого консультирования: оргдиагностика и поиска решения проблемы (Семестр 6)							
Раздел 1. Методы управленческого консультирования	8	-	Подготовка к лекционным и практическим занятиям	6	реферат	2	Контрольная работа
Раздел 2. Формирование и реализация управленческих нововведений	8	-	Подготовка к лекционным и практическим занятиям	6	реферат	2	Контрольная работа
Раздел 3. Содержание инновационного менеджмента	8	-	Подготовка к лекционным и практическим занятиям	6	реферат	2	Контрольная работа
Раздел 4. Инновационная и инвестиционная деятельность предприятия	12	3	Подготовка к лекционным и практическим занятиям	7	реферат	2	Тестирование
Общий объем по модулю/семестру, часов	36	3		25		8	

Общий объем по дисциплине (модулю), часов	99	3		80		16	
-------------------------------------------	----	---	--	----	--	----	--

3.2 Методические указания к самостоятельной работе по дисциплине (модулю)

МОДУЛЬ 1. Теории управления и практика консультирования

Раздел 1. Консультирование и общие вопросы управления

Цель: получение обучающимися теоретических знаний о консультировании и общих вопросах управления и практических навыков в сфере организации консалтинговой деятельности

Перечень изучаемых элементов содержания: Универсальность и специфика целей консультирования в разных теоретических школах. Теоретические принципы современных направлений в контексте управления. Эклектический подход в консультировании. Стратегии и тактика управления. Роль организационных структур в управлении. Факторы, определяющие выбор типа организационных структур управления. Изменение организации как сфера управленческого консультирования.

Вопросы для самоподготовки:

1. Влияние внешней среды на формирование и реализацию управленческого решения.
2. Внутренняя среда организации и ее воздействие на личность.
3. Консультирование и культура.
4. Отношение консультанта к организационной культуре.
5. Уровни культуры: национальная культура, деловая культура, профессиональная культура, организационная культура.
6. Специфические культурные ценности.
7. Сферы влияния организационной культуры.
8. Учет культуры в консультировании.
9. Кросскультурный перенос управленческого опыта.
10. Организационная культура и особенности изменения организации.

Тема 2. Изменение организации как сфера управленческого консультирования.

Вопросы для самоподготовки:

1. Типы изменений: внутренние, изменения внешней среды, изменения в людях; эволюция, реагирование и управляемое организационное развитие
2. Адаптация к изменениям и создание изменений
3. Навязанные изменения.
4. Классификация изменений по объекту изменения.
5. Виды изменений по методам осуществления.
6. Потребность в изменениях.
7. Цикл изменения.

ПРАКТИЧЕСКОЕ ЗАДАНИЕ К РАЗДЕЛУ 1.

Форма практического задания: реферат

Примерный перечень тем рефератов к разделу 1:

1. Консультирование: определение вида деятельности.
2. Специфика управленческого консультирования.
3. Возникновение и становление управленческого консультирования.
4. Причины обращения к консультантам.
5. Диапазон оказываемых услуг.
6. Факторы, обуславливающие потребность в услугах консультанта.
7. Требования к профессиональной подготовке консультанта.

8. Характеристика консультативной службы: совещательный характер, финансовая, административная, политическая и экономическая независимость. Отличие консультирования от научного исследования.

9. Консультационный цикл, его элементы.

10. Классификация консультантов по сферам деятельности организации; дженералисты и специалисты; внутренние и внешние консультанты.

11. Поведенческие роли консультанта. Их сравнительная характеристика.

12. Основные типы консультантских организаций: крупные многофункциональные фирмы; мелкие и средние фирмы; организации, оказывающие специальные технические услуги; консультационные службы в структуре организации; одиночные консультанты и др. Их сравнительная характеристика.

13. Современные формы международной инновационной деятельности.

РУБЕЖНЫЙ КОНТРОЛЬ К РАЗДЕЛУ 1.1: форма рубежного контроля – контрольная работа

Примерные варианты контрольной работы к разделу 1:

Вариант 1.

1. Роль инноваций в экономическом развитии.

2. Учение Н.Д. Кондратьева о цикличности развития экономики.

3. Провести анализ деятельности в области инновационного менеджмента для конкретного предприятия, занимающегося разработкой и внедрением инноваций (по Вашему выбору).

4. Выявить преимущества и недостатки и предложить рекомендации по совершенствованию системы инновационного менеджмента.

Вариант 2.

1. Место и роль инновационного менеджмента в системе управления организацией.

2. Провести анализ деятельности в области инновационного менеджмента для конкретного предприятия, занимающегося разработкой и внедрением инноваций (по Вашему выбору).

3. Выявить преимущества и недостатки и предложить рекомендации по совершенствованию системы инновационного менеджмента.

Вариант 3.

1. Инновационный процесс и инновационная деятельность.

2. Факторы конкурентоспособности национальной экономики.

3. Провести анализ деятельности в области инновационного менеджмента для конкретного предприятия, занимающегося разработкой и внедрением инноваций (по Вашему выбору).

4. Выявить преимущества и недостатки и предложить рекомендации по совершенствованию системы инновационного менеджмента.

Вариант 4.

1. Сущность и классификация инноваций.

2. Провести анализ деятельности в области инновационного менеджмента для конкретного предприятия, занимающегося разработкой и внедрением инноваций (по Вашему выбору).

3. Выявить преимущества и недостатки и предложить рекомендации по совершенствованию системы инновационного менеджмента.

Вариант 5.

1. Сущность и характеристика инновационной деятельности.

2. Провести анализ деятельности в области инновационного менеджмента для конкретного предприятия, занимающегося разработкой и внедрением инноваций (по Вашему выбору).

3. Выявить преимущества и недостатки и предложить рекомендации по совершенствованию системы инновационного менеджмента.

Вариант 6.

1. Сущность и характеристика инновационного менеджмента.
2. Провести анализ деятельности в области инновационного менеджмента для конкретного предприятия, занимающегося разработкой и внедрением инноваций (по Вашему выбору).
3. Выявить преимущества и недостатки и предложить рекомендации по совершенствованию системы инновационного менеджмента.

Раздел 2. Процесс управленческого консультирования

Цель: получение обучающимися теоретических знаний о процессе управленческого консультирования и практических навыков в сфере инновационной организации работы на предприятиях

Перечень изучаемых элементов содержания: этапы процесса управленческого консультирования; моделирование организационного поведения для существующего без изменения типа организации; выработка проектов решений проблем; проверка предлагаемых вариантов изменения; организация реализации решений.

Тема 1. Этапы процесса управленческого консультирования

Вопросы для самоподготовки:

1. Первый этап - организационная диагностика, которая определяет основную проблему предприятия и заключение контракта на оказание консультативных услуг.
2. Система клиента, ее структура.
3. Значение определения системы клиента для успешного консультирования.
4. Первый контакт: инициатива первого контакта, задачи, решаемые при первом контакте. Определение ожиданий и ролей на разных этапах консультирования консультанта и организации-клиента.
5. Роли консультанта по отношению к клиенту.
6. Методы воздействия на систему клиента: демонстрация технических знаний, профессиональная честность, аргументированное убеждение, выработка общего взгляда, привлечение к процессу, использование доверия, использование поощрений и наказаний, использование чувства напряженности и тревоги.
7. План задания, его структура.
8. Предложение клиенту, структура документа.
9. Заключение контракта на консультирование. Формы контракта.
10. Психологический контракт.
11. Второй этап консультационного процесса – моделирование организационного поведения для существующего без изменения типа организации.
12. Третий этап - выработка проектов решений проблем, выявленных в результате организационной диагностики и меняющих организацию.
13. Четвертый этап – проверка предлагаемых вариантов изменения на построенной модели с разработкой детального плана внедрения предполагаемых изменений.
14. Пятый этап – организация реализации решений.

Тема 2. Исследование проблем организации

Вопросы для самоподготовки:

1. Концептуальные подходы к управленческому исследованию проблем.
2. Социальные проблемы: определение понятия.
3. Функциональная школа в социологии социальных проблем.
4. Конфликтно-ценностная школа в социологии социальных проблем.
5. Нормативный подход в социологии социальных проблем.
6. Конструктивистский подход в социологии социальных проблем.
7. Организационные проблемы: определение понятия.
8. Описание проблемы. Симптомы и причины проблем.

9. Типология проблем А.И. Пригожина: встроенные, социокультурные и ситуативные, и их формулировок - назывные, причинно-следственные и антитезные.
10. Корневые проблемы. Проблемное поле организации.

ПРАКТИЧЕСКОЕ ЗАДАНИЕ К РАЗДЕЛУ 2

Форма практического задания: реферат.

Примерный перечень тем рефератов к разделу 2:

1. Концептуальная основа диагноза.
2. Диагностика проблем организации.
3. Цели задачи диагностики проблем в управленческом консультировании.
4. Этапы диагностики, их содержание.
5. Предварительный диагноз проблемы.
6. Объем диагноза, трудности в выявлении проблем.
7. Требования к информации.
8. Источники информации.
9. Системный подход к диагностике.
10. Ориентация организации.
11. Трудности организационной диагностики, их предотвращение.
12. Предотвращение ошибок консультирования.

РУБЕЖНЫЙ КОНТРОЛЬ К РАЗДЕЛУ 2: форма рубежного контроля – контрольная работа

Примерные вопросы к контрольной работе к разделу 2:

1. В чем состоит сущность и значение мониторинга инноваций?
2. Назовите основные характеристики товара-новации.
3. В чем заключается сущность социальных инноваций?
4. Что является результатом проявления технических новаций?
5. Определите основные направления мониторинга субъектов рынка.
6. Охарактеризуйте цель и задачи изучения потребителей товара-новации.
7. В чем заключаются анализ условий конкуренции и уровня научно-технического потенциала предприятия?
8. Охарактеризуйте основные источники информации для разработки новых продуктов.
9. Дайте определения понятиям «инвестиции» и «инновационная программа», «лизинг» и «лизинговая операция».
10. Определите основные источники инновационных возможностей.
11. Приведите классификацию технической информации.
12. Каковы основные виды патентного поиска?
13. Что является критерием определения перспективности направления исследования?
14. Охарактеризуйте формы технического развития предприятия.
15. Каковы цели осуществления технико-технологических инноваций?
16. Охарактеризуйте систему показателей технического уровня предприятия.
17. Каковы задачи и этапы технологической подготовки производства?
18. Охарактеризуйте понятие «эффективность инноваций».
19. В чем проявляется эффективность инноваций на макро- и микроэкономическом уровнях?
20. Охарактеризуйте актуальность и многоаспектность как критерии оценки результатов инноваций.
21. Охарактеризуйте значимость результатов инноваций в зависимости от уровня рассмотрения.
22. Какие виды эффекта от реализации инноваций и особенности их оценки Вам известны?

Раздел 3. Инновационный потенциал фирмы

Цель: получение обучающимися теоретических знаний об инновационном потенциале фирмы и практических навыков в сфере инновационной организации работы на предприятиях.

Перечень изучаемых элементов содержания: Потребность в изучении и применении новых технологий. Условия для инновационного развития предприятий. Основные компоненты потенциала предприятия. Механизмы мобилизации инновационного потенциала. Инновационный потенциал предприятия. Методы научных исследований для оценки инновационного потенциала

Тема 1. Основные компоненты потенциала предприятия.

Вопросы для самоподготовки:

1. Потребность в изучении и применении новых технологий: увеличение объемов и эффективности научной деятельности в целом; наращивание масштабов индустриализации научно-исследовательских открытий.

2. Условия для инновационного развития предприятий: наличие достаточного технического и интеллектуального потенциала; наличие постоянного потока участников данной инновационной деятельности; востребованность инноваций широкой публикой

3. Основные компоненты потенциала предприятия: научно-технический потенциал; производственно-технологический потенциал; финансово-экономический потенциал; кадровый потенциал; инновационный потенциал.

4. Инновационный потенциал предприятия как совокупность материальных и нематериальных ресурсов, которые необходимы компании для осуществления любого вида инновационной деятельности.

5. Механизмы мобилизации инновационного потенциала хозяйствующих субъектов: консультационное сопровождение, реализация специальных грантовых программ, организация финансово-экономической и технологической экспертизы и пр.; формирование системы поддержки академической мобильности ученых, организация непрерывного обучения и стажировки кадров, создание и развитие международных академических связей и партнерств; построение систем поддержки рынка труда инноваторов, обеспечение соответствующей информационной поддержки и пр.

6. Методы научных исследований для оценки инновационного потенциала: сравнительный метод; статистический метод; факторный метод; метод экспертных оценок; эвристические методы.

7. Задачи оценки инновационного развития: частная оценка способности и готовности компании к внедрению инновационных технологий; комплексная оценка состояния компании относительно уже разработанных и внедряемых инноваций.

Тема 2. Особенности системы подготовки, повышения квалификации и аттестации кадров для инновационной деятельности предприятий.

Вопросы для самоподготовки:

1. Концепция необходимости полного удовлетворения потребностей экономики и науки в квалифицированных кадрах.

2. Формирование и укрепление интеллектуального, культурного, социального и научно-технологического потенциала.

3. Основополагающие принципы подготовки высококвалифицированных кадров

4. Европейский опыт совершенствования организации образования.

5. Глобализация как объективный процесс расширения информационного пространства и развития инновационных технологий в современном мире.

6. Повышение качества образования. Рациональное сочетание академического качества и прикладного характера образовательных услуг.

ПРАКТИЧЕСКОЕ ЗАДАНИЕ К РАЗДЕЛУ 3

Форма практического задания: реферат.

Примерный перечень тем рефератов к разделу 3:

1. Понятие и сущность инновационного потенциала предприятия
2. Структура инновационного потенциала предприятия
3. Активизация инновационного потенциала предприятия
4. Виды инновационной деятельности.
5. Контроль и оценка результатов инновационной деятельности компании.
6. Управление реализацией инновационных решений.
7. Инновационный потенциал предприятия как совокупность материальных и нематериальных ресурсов, которые необходимы компании для осуществления любого вида инновационной деятельности.
8. Сокращение спроса на инновационную деятельность в условиях современного рынка.

РУБЕЖНЫЙ КОНТРОЛЬ К РАЗДЕЛУ 3: форма рубежного контроля – контрольная работа

Примерные вопросы к контрольной работе к разделу 3:

1. Инновационный потенциал предприятия: структура и оценка.
2. Показатели инновационного развития СССР, России и зарубежных стран
3. Динамика показателей инновационного развития промышленных предприятий в 1995-2020 гг.
4. Анализ трактовок понятия «инновационный потенциал» (ресурсный, результативный, комбинированный)
5. Оценка инновационного потенциала предприятия
6. Структура инновационного потенциала предприятия и его составляющие (интеллектуальный, кадровый, финансовый, материально-технический, организационный, маркетинговый компоненты).
7. Критерии методики оценки инновационного потенциала: (применимость к исследованию инновационного потенциала предприятия; возможность оценки ресурсной составляющей инновационного потенциала; возможность оценки результатов инновационной деятельности; возможность оценки уровня организации управления и системы коммерциализации инноваций на предприятии; возможность сопоставления ресурсов и результатов инновационной деятельности; возможность сравнительной оценки инновационного потенциала различных предприятий; наглядность представления результатов; возможность выработки управленческих решений и выбора стратегии инновационного развития предприятия на основе полученных расчетов). Обосновать критерии примерами.
8. Источниками для сбора и анализа информации об инновационных разработках предприятия.
9. Этапы расчетов специального интегрального показателя (индекса) инновационного потенциала.
10. Шкала оценки уровня инновационного потенциала предприятия.
11. Выбор стратегии развития предприятия на основе анализа инновационного потенциала.
12. Коммерциализация инновационных разработок организации.

Раздел 4. Современные формы инновационной деятельности организаций

Цель: получение обучающимися теоретических знаний о современных формах инновационной деятельности организаций и практических навыков в сфере инновационной организации работы на предприятиях.

Перечень изучаемых элементов содержания: Понятие инновационного цикла. Модели инновационного процесса в компании. Методология регулирования рынка инноваций

Тема 1. Модели инновационного процесса в компании. Линейная и интерактивная модели инноваций.

Вопросы для самоподготовки:

1. Понятие инновационного цикла.
2. Методология регулирования рынка инноваций: гипотеза «технологического толчка» и гипотеза «давления рыночного спроса» (Т. Кун, Я. Ван Дейн, Ю.В.Яковец).
3. Основные положения гипотезы «технологического толчка» (от науки к рынку), анализ эволюций научных парадигм.
4. Линейная модель инновационного процесса и условия ее применения. Противоречивость линейной модели инноваций.
5. Основные положения гипотезы «давления рыночного спроса», определяющая роль экономической среды (рынка) в научно-технологическом развитии.
6. Интерактивная модель инновационного процесса и ее основные характеристики.
7. Формирование понимания системности инноваций.

Тема 2. Цифровизация деятельности организаций

Вопросы для самоподготовки:

1. Теоретические положения содержания цифровой экономики
2. Информационная среда в условиях цифровизации экономики
3. Цифровая экономика как определенная специфическая область знаний политической экономики
4. Понятия и инструменты цифровых платформ
5. Прикладная инфраструктурная инструментальная цифровые платформы
6. Жизненный цикл цифровых платформ
7. Цифровая платформа как система алгоритмизированных взаимовыгодных взаимоотношений значимого количества участников отрасли экономики
8. Ведение бизнеса с использованием платформы как мейнстрим современной экономики
9. Отличительные особенности технологии блокчейн
10. Внедрение цифровых инструментов (цифровая трансформация или диджитализация)
11. Технологии физической реализации
12. Технологии цифровизации деятельности
13. Сквозные информационные технологии
14. Инфокоммуникационные технологии
15. Экосистема цифровой экономики

ПРАКТИЧЕСКОЕ ЗАДАНИЕ К РАЗДЕЛУ 4.

Форма практического задания: реферат

Примерный перечень тем рефератов к разделу 4.:

РУБЕЖНЫЙ КОНТРОЛЬ К РАЗДЕЛУ 4: форма рубежного контроля – тестирование

Примерные тесты к разделу 4:

Тест 1: Теоретические положения содержания цифровой экономики

1.

В процессе использования цифровых платформ в сетевой экономике разрешаются следующие основные противоречия:

Выберите один правильный ответ

между спросом и предложением

между трудом и капиталом

между накоплением и потреблением общественного продукта

между развитием производительных сил и системой производственных отношений

2.

Какой объективный закон утрачивает проявление своей силы в условиях цифровой экономики?

Введите ответ в виде текста (регистр не учитывается)

3.

Прежде всего цифровые платформы способствуют:

Выберите один правильный ответ

снижению себестоимости производства

производству стоимости конкретных потребительских товаров, работ и услуг в условиях нивелирования действия закона стоимости

более эффективному перетеканию вновь созданной стоимости из сырьевой экономики в материальное и нематериальное производство

снижению фондоемкости продукции

4.

Объем используемой информационной среды в условиях цифровизации экономики:

Выберите один правильный ответ

прямолинейно уменьшается

прямолинейно увеличивается

экспоненциально увеличивается

остается без изменения

5.

Цифровые платформы к самостоятельным факторам производства.

Выберите из выпадающего списка правильный ответ

6.

Цифровая экономика как определенная специфическая область знаний политической экономии характеризуется:

Выберите один правильный ответ

отсутствием сетевых приложений в процессах расширенного воспроизводства



отсутствием технологических процессов воспроизводства



воспроизводственными процессами в условиях аналоговой экономики



наличием цифровых платформ в процессах расширенного воспроизводства

7.

Какой экономический закон превалирует в системе действия цифровых платформ?

Выберите один правильный ответ



закон возвышения потребностей



закон стоимости



закон спроса и предложения



закона экономии общественного времени

8.

Регулирование процессов функционирования цифровой экономики в первую очередь осуществляют механизмы.

Введите на месте пропуска текст (регистр не учитывается)

9.

Двойственный характер цифровизации экономики как экономического противоречия разрешается как процесс постоянного развития всех форм и видов

и развития общества.

Введите на месте пропуска текст (регистр не учитывается)

10.

Доля продукта цифровой экономики в ВВП в отдельных передовых странах

(Великобритания, Китай, США и др.) составляет до % ВВП.

Выберите из выпадающего списка правильный ответ

11.

Чем отличается соотношение живого и овеществленного труда в общественном продукте $((v + m) / c)$ в цифровой экономике по сравнению с аналоговой?

Выберите один правильный ответ



существенным превалированием роста овеществленного труда в сравнении с увеличением динамики живого труда



существенным превалированием роста динамики живого труда в сравнении с увеличением овеществленного труда



отсутствием превалирования роста овеществленного труда в сравнении с увеличением динамики живого труда



слабым превалированием роста овеществленного труда в сравнении с увеличением динамики живого труда

12.

Чем отличается органическое строения капитала (c / v) в цифровой экономике по сравнению с аналоговой?

Выберите один правильный ответ

умеренным ростом в соответствии с рыночными условиями

снижением органического строения капитала

ускоренным ростом в соответствии с требованиями модернизации

отличие отсутствует

13.

В цифровую эпоху несколько утрачивают свое действие законы:

Выберите один или несколько правильных ответов

стоимости

теневой экономики и черного рынка

роста производительности труда

цикличности производства

14.

Проявление действия закона рыночного равновесия в цифровой экономике по сравнению с аналоговой отличается достижением рыночного равновесия в условиях его нарушения.

Выберите из выпадающего списка правильный ответ

15.

Проявление действия закона стоимости в цифровой экономике по сравнению с аналоговой отличается:

Авторы вопроса: Сергеев Леонид Иванович

Выберите один правильный ответ

учетом обменом товаров снижения их стоимости в результате использования платформ ИКТ

безразличием обмена товаров к снижению их стоимости в результате использования платформ ИКТ

осуществлением обмена товаров пропорционально стоимости общественно-необходимых затрат труда, воплощенных в товарах

отличие отсутствует

Тест: Понятия и инструменты цифровых платформ

1.

Самое зрелое и совершенное цифровое платформенное сетевое пространство достигается в условиях на цифровую инфраструктуру рынка. Такое состояние должно

регулировать с целью необходимости решения стратегических задач развития общества.

Введите на месте пропуска текст (регистр не учитывается)

2.

Соотнесите типы цифровой платформы с основными видами деятельности на их базе. Соедините элементы попарно (разными цветами)

прикладная цифровая платформа	обмен определенными экономическими ценностями на заданных рынках
инфраструктурная цифровая платформа	предоставление ИТ-сервисов и информации для принятия решений
инструментальная цифровая платформа	разработка программных и программно-аппаратных решений

3.

На этом этапе жизненного цикла цифровых платформ обеспечивается поддержание конкурентоспособности ИКТ за счет приспособления, модернизации и новых платформенных решений и сервисов:

Выберите один правильный ответ

фаза зрелости

фаза роста

фаза устаревания

фаза запуска

4.

Цифровая платформа — это система алгоритмизированных взаимовыгодных взаимоотношений значимого количества участников отрасли экономики (или сферы деятельности), осуществляемых в единой информационной среде, приводящая к снижению издержек за счет применения пакета цифровых технологий работы с данными и изменения системы разделения труда (Б. М. Глазков, вице-президент ПАО «Ростелеком»).

Введите на месте пропуска текст (регистр не учитывается)

5.

С ростом мощности активного сообщества участников производства ИКТ и соответствующих цифровых платформ начинает действовать закон , и ведение бизнеса с использованием платформы становится мейнстримом.

Авторы вопроса: Сергеев Леонид Иванович

Выберите из выпадающего списка правильный ответ

6.

Цифровая платформа должна приносить для всех участников.

Выберите из выпадающего списка правильный ответ

7.

В главные отличительные особенности технологии блокчейн входят:

Выберите один или несколько правильных ответов

особенности построения базы данных делают ее чувствительной к хакерским атакам или противоправным действиям

особенности построения базы данных делают ее чрезвычайно устойчивой к хакерским атакам или противоправным действиям

данные многократно продублированы и хранятся в распределенной сети, созданной и поддерживаемой всеми участниками, что делает ее взлом практически не реализуемым

каждая информационная запись содержит свою предысторию, что дает возможность проверить происхождение информации и ее подлинность

8.

Больше всего от внедрения цифровых платформ выигрывает:

Выберите один или несколько правильных ответов

инфраструктура

мелкий бизнес

средний бизнес

государство

общественные организации

9.

Активное внедрение цифровых инструментов (цифровая трансформация или диджитализация) происходит во всех индустриях по всему миру уже более лет.

Выберите из выпадающего списка правильный ответ

10.

Одно из важнейших свойств экономических процессов на платформе, отличающее их от привычных форм взаимодействий:

Выберите один правильный ответ

изолированность

взаимоисключимость

систематизированность

алгоритмизированность

11.

Соотнесите уровни технологий централизованных цифровых платформ и их сущности. Соедините элементы попарно (разными цветами)

технологии физической реализации

обеспечивают непрерывную полностью автоматическую (сквозную) обработку данных в интересах всех или нескольких цифровых платформ и предметных областей

технологии цифровизации
деятельности

создают распределенную инфраструктуру и единое
информационное пространство

сквозные информационные
технологии

развиваются благодаря фундаментальным научным
исследованиям, создающим все новые физические
способы представления, распространения и обработки
данных

инфокоммуникационные
технологии

основаны на интернете вещей, 3d-печати, роботизации и
других достижениях, которые объединяют реальную
среду и виртуальную и за счет этого меняют принципы
организации деятельности в различных предметных
областях

Баллов: 2

12.

Компьютерный алгоритм (приложение блокчейна), исключая человеческий фактор при проверке условий и инициировании событий в реальном или виртуальном мире:

Введите ответ в виде текста (регистр не учитывается)

13.

По назначению цифровые платформы бывают:

Выберите один или несколько правильных ответов

технологические

аналоговые

бизнес-платформы

производственные

14.

Экосистема цифровой экономики объединяет возможности различных цифровых платформ на уровне.

Введите на месте пропуска текст (регистр не учитывается)

15.

В основе платформенного построения цифровой экономики лежат технологические принципы:

Авторы вопроса: Сергеев Леонид Иванович

Выберите один или несколько правильных ответов

открытости базы данных

открытости технологических процессов

открытости доступа

сетевой механизм взаимодействия

Раздел 1. Методы управленческого консультирования

Цель: получение обучающимися теоретических знаний о методах управленческого консультирования и практических навыков в сфере инновационной деятельности организации

Перечень изучаемых элементов содержания: Структурирование проблемного поля организации: цели, содержание. Методы структурирования проблемного поля: попарное сравнение, применение экспертного опроса, поиск коренной проблемы (блока проблем). Методы самодиагностики организации. 9 SWOT- анализ, СТЕР-анализ, матрица бостонской консультативной группы. Методы работы с проблемами организации. Метод сценариев. Метод Гордона. Подходы к повышению результативности групповой работы. Эвристический подход. Методы активизации творческого мышления лиц, принимающих решения. Методы тестирования, тренинга и проведения деловых игр.

Тема 1. Постановка задачи и инструменты выявления проблем

Вопросы для самоподготовки:

1. Моделирование проблем.
2. Методы анализа проблемного поля.
3. Анализ документов.
4. Диагностическое интервью.
5. Прием проблематизации.
6. Техники проблематизации.
7. Методы групповой работы: Метод мозговой атаки. Экспертные опросы. Метод номинальной группы. Метод Дельфи. Синектика.
8. Процедуры определения наиболее значимых проблем, составляющих основу проблемной ситуации и находящихся в области Парето.

Тема 2. Организация реализации проекта

Вопросы для самоподготовки:

1. Сопротивление изменениям, факторы их вызывающие.
2. Некоторые основные методы управления организационным сопротивлением: изменение сверху, изменение с привлечением к участию рядовых членов, переговоры, манипуляция, информирование.
3. Техники поддержки изменений.
4. Виды деятельности для поддержки изменений: привлечение внимания, получение поддержки для конкретных проектов, использование неформальной информационной сети, работа с возражениями. Вмешательства для осуществления изменения.
5. Управление процессом изменений.
6. Принципы управления изменениями.
7. Структуры управления процессом изменения, создаваемые в организации для осуществления изменения, их характеристика и возможности.
8. Проблемы реализации проекта изменения.
9. Ответственность консультанта и клиента.
10. Оценка эффективности работы консультанта

ПРАКТИЧЕСКОЕ ЗАДАНИЕ К РАЗДЕЛУ 1.

Форма практического задания: реферат

Примерный перечень тем рефератов к разделу 1:

1. Миссия, цели и задачи управленческого консультирования.

2. Основные методологические подходы в УК: экспертное, проектное и процессное консультирование.
3. Основные этапы консультационного процесса.
4. Задачи консультанта на каждом этапе, методы работы и характерные трудности.
5. Типы патологии организации и методы ее обнаружения.
6. Виды консультационных услуг.
7. Технологии консультирования.
8. Методы управленческого консультирования, направленные на решение задачи по командообразованию.
9. Консультирование в области PR и политическое консультирование.
10. Управление конфликтными ситуациями и методы работы консультантов с конфликтом.
11. Консультант-клиентные отношения.
12. Профессиональная этика консультанта.
13. Трудности в работе консультантов по управлению.
14. Построение консультационной фирмы и специфика менеджмент-консалтинга как вида бизнеса.
15. Особенности маркетинга консультационных услуг.
16. Российская специфика маркетинговой политики консалтинговых фирм.
17. Состояние российского рынка консультационных услуг: основные тенденции.
18. Система критериев оценки профессионализма консультанта по управлению.
19. Инновации как цель консалтинга.
20. Консультации в области управления проектами.
21. Консультирование по управлению командой менеджеров.
22. Проблемы ответственности и свободы консультанта в управленческой сфере.
23. Специфика управленческого консультирования в области мотивации персонала.
24. Этические проблемы управленческого консультирования.
25. Индивидуальное консультирование руководителя.

РУБЕЖНЫЙ КОНТРОЛЬ К РАЗДЕЛУ 1: форма рубежного контроля – контрольная работа.

Примерные задания к контрольной работе к разделу 1:

1. В чем состоит назначение консультирования
 - А) в оказании клиенту помощи в решении управленческих и управленческих задач
 - Б) в принятии за клиента управленческих решений
 - В) в собеседовании с клиентом по различным вопросам
 - Г) в разрешении неблагоприятных управленческих ситуаций.
2. Характерной чертой управленческого консультирования является:
 - А) компетентность
 - Б) неопределенность
 - В) независимость
 - Г) эффективность
3. Сколько подходов существует к определению понятия «консультирование»?
 - А) два
 - Б) один
 - В) три
 - Г) четыре
4. Консультирование с позиций функционального подхода – это:
 - А) любая форма оказания помощи клиенту
 - Б) четкое выполнение консультантом всех работ по договору с клиентом
 - В) приход консультанта на объект консультирования
 - Г) выполнение всех функций менеджмента в консультационной организации
5. Консультирование с позиций профессионального подхода – это:

- А) консультативная служба, работающая по договору на оказание консультационных услуг
 - Б) союз профессионалов-консультантов;
 - В) общество независимых экспертов;
 - Г) фирма, работающая в сфере услуг;
6. Управленческое консультирование – это понятие:
- А) нестабильно развивающейся экономики
 - Б) экономики переходного периода;
 - В) рыночной экономики
 - Г) плановой экономики
7. В современной рыночной экономике консультирование представляет собой:
- А) область деятельности
 - Б) отрасль инфраструктуры
 - В) сферу действий
 - Г) направление развития
8. Предметом консультирования являются:
- А) методы внедрения экономических и управленческих знаний в практику хозяйственных структур.
 - Б) управление
 - В) экономика и управление
 - Г) экономика
9. Основной задачей консультирования являются:
- А) оказание профессиональной помощи и дача советов по вопросам экономики и управления
 - Б) обучение клиента
 - В) спасение клиента от банкротства
 - Г) управление клиентом
10. Основной целью обращения к консультантам государственных предприятий являются:
- А) улучшение ситуации, необходимость в советах и помощи;
 - Б) перенесение опыта управления частными фирмами в государственный сектор;
 - В) решение инновационных задач в системе управления государственным сектором;
 - Г) реформирование государственной структуры.

Раздел 2. Формирование и реализация управленческих нововведений

Цель: получение обучающимися теоретических знаний о формировании и реализации управленческих нововведений инновационной и инвестиционной деятельности предприятия и практических навыков в сфере инновационной и инвестиционно деятельности организации

Перечень изучаемых элементов содержания: Понятие и виды инновационных организаций. Классификация инновационных организаций. Роль малых инновационных организаций в инновационном развитии экономики страны. Взаимодействие крупных и малых форм инновационного бизнеса. Организационные формы инновационной инфраструктуры. Методы поиска и отбора инновационных идей. Экспертиза инновационных проектов. Методы прогнозирования экономических показателей инноваций на ранних стадиях проектирования. Роль государства в области поддержки инноваций. Государственная инновационная политика как система мер, направленных на создание благоприятного экономического климата для осуществления инновационных процессов. Цели и принципы государственной инновационной политики. Роль инноваций в деятельности современного предприятия. Объект и субъекты управления инновационной деятельностью. Функции инновационного менеджмента.

Тема 1. Организационные структуры инновационной деятельности.

Вопросы для самоподготовки:

1. Становление и развитие технопарковых структур.
2. Сравнительная характеристика инкубаторов, технопарков, технополисов, особенности их развития в отдельных странах.
3. Российский опыт развития технопарковых структур.
4. Формы и инструменты государственного регулирования инновационной деятельности.
5. Механизм государственной поддержки инновационной деятельности в РФ.
6. Методы рациональной организации инновационных процессов на предприятии.
7. Организационные формы реализации инновационной политики фирмы.
8. Функциональный, тематический и смешанный виды организационных структур инновационной деятельности.

Тема 2. Организация и управление инновационной деятельностью предприятий.

Вопросы для самоподготовки:

1. Методы поиска и отбора инновационных идей.
2. Экспертиза инновационных проектов.
3. Методы прогнозирования экономических показателей инноваций на ранних стадиях проектирования.
4. Оценка эффективности инновационных проектов.
5. Рентабельность инновационного портфеля.
6. Инновационный портфель предприятия.
7. Риски инновационной деятельности.
8. Методы снижения рисков инновационной деятельности.

ПРАКТИЧЕСКОЕ ЗАДАНИЕ К РАЗДЕЛУ 2.

Форма практического задания: реферат

Примерный перечень тем рефератов к разделу 2.:

1. Методы управления инновационной деятельностью.
2. Сущность, цели, задачи инновационной политики предприятия.
3. Виды и общая характеристика рисков в инновационной деятельности.
4. Классификация факторов риска инновационной деятельности.
5. Управление рисками инновационной деятельности.
6. Выявление и оценка риска.
7. Анализ внутренних и внешних факторов риска.
8. Зарубежный опыт государственной поддержки инновационной деятельности.
9. Особенности определения количественных показателей уровня риска.
10. Выбор инновационной стратегии.

РУБЕЖНЫЙ КОНТРОЛЬ К РАЗДЕЛУ 2.: форма рубежного контроля – контрольная работа

Примерные варианты контрольных работ к разделу 2:

Вариант 1.

1. Организация и управление инновационной деятельностью предприятий.
2. Основные приемы инновационного менеджмента и их характеристика.
3. Провести анализ деятельности в области инновационного менеджмента для конкретного предприятия, занимающегося разработкой и внедрением инноваций (по Вашему выбору).
4. Выявить преимущества и недостатки и предложить рекомендации по совершенствованию системы инновационного менеджмента.

Вариант 2.

1. Инвестиционный климат. Факторы, его формирующие.

2. Провести анализ деятельности в области инновационного менеджмента для конкретного предприятия, занимающегося разработкой и внедрением инноваций (по Вашему выбору). Выявить преимущества и недостатки и предложить рекомендации по совершенствованию системы инновационного менеджмента.

Вариант 3.

1. Функции и механизмы государственной поддержки инновационной деятельности.

2. Провести анализ деятельности в области инновационного менеджмента для конкретного предприятия, занимающегося разработкой и внедрением инноваций (по Вашему выбору). Выявить преимущества и недостатки и предложить рекомендации по совершенствованию системы инновационного менеджмента.

Вариант 4.

1. Инновационные проекты: сущность, задачи и классификация.

2. Провести анализ деятельности в области инновационного менеджмента для конкретного предприятия, занимающегося разработкой и внедрением инноваций (по Вашему выбору). Выявить преимущества и недостатки и предложить рекомендации по совершенствованию системы инновационного менеджмента.

Вариант 5.

1. Методы планирования в инновационной деятельности.

2. Провести анализ деятельности в области инновационного менеджмента для конкретного предприятия, занимающегося разработкой и внедрением инноваций (по Вашему выбору). Выявить преимущества и недостатки и предложить рекомендации по совершенствованию системы инновационного менеджмента.

Вариант 6.

1. Цели и задачи управления затратами в инновационной деятельности. Состав и структура затрат на инновации.

2. Провести анализ деятельности в области инновационного менеджмента для конкретного предприятия, занимающегося разработкой и внедрением инноваций (по Вашему выбору). Выявить преимущества и недостатки и предложить рекомендации по совершенствованию системы инновационного менеджмента.

Вариант 7.

1. Финансирование инновационной деятельности.

2. Провести анализ деятельности в области инновационного менеджмента для конкретного предприятия, занимающегося разработкой и внедрением инноваций (по Вашему выбору). Выявить преимущества и недостатки и предложить рекомендации по совершенствованию системы инновационного менеджмента.

Вариант 8.

1. Инновационный портфель предприятия. Риски инновационной деятельности.

2. Показатели эффективности инновационной деятельности.

3. Провести анализ деятельности в области инновационного менеджмента для конкретного предприятия, занимающегося разработкой и внедрением инноваций (по Вашему выбору). Выявить преимущества и недостатки и предложить рекомендации по совершенствованию системы инновационного менеджмента.

Раздел 3. Содержание инновационного менеджмента

Цель: получение обучающимися теоретических знаний о содержании инновационного менеджмента организации и практических навыков в сфере инновационной и инвестиционной деятельности организации

Перечень изучаемых элементов содержания: Понятие, цели и задачи инновационного менеджмента. Модели инновационного менеджмента. Социально-психологические аспекты инновационного менеджмента. Участники и виды инновационных проектов. Содержание стратегического инновационного менеджмента. Виды стратегий инновационной деятельности. Методы планирования инноваций

Тема 1. Понятие, суть, содержание инновационного менеджмента

Вопросы для самоподготовки

1. Понятие, цели и задачи инновационного менеджмента.
2. Модели инновационного менеджмента.
3. Социально-психологические аспекты инновационного менеджмента.
4. Определите функции подразделений, участвующих в планировании и организации освоения новых изделий.
5. Какие подсистемы можно выделить в системе организации ускоренного освоения?
6. Что такое опытно-промышленная партия и установочная серия?
7. Чем характеризуются особенности устойчивого инновационного развития?
8. Особенности организации бизнес-инкубаторов, инновационно-технологических центров, центров трансфера технологий.

Тема 2. Место и роль инновационного менеджмента в системе управления организацией.

Вопросы для самоподготовки

1. Современная концепция инновационного менеджмента.
2. Сущность и характеристика инновационного менеджмента.
3. Инновационный процесс и инновационная деятельность.
4. Виды инновационных стратегий.
5. Система отбора и оценки проектов.
6. Компоненты процедуры оценки проектов.
7. Критерии отбора и оценка проектов.
8. Методы оценки проектов.
9. Оценка эффективности инновационного проекта.
10. Организация и управление инновационной деятельностью предприятий.

ПРАКТИЧЕСКОЕ ЗАДАНИЕ К РАЗДЕЛУ 3.

Форма практического задания: реферат

Примерный перечень тем рефератов к разделу 3.:

1. Инновационный менеджмент и стратегическое управление.
2. Участники и виды инновационных проектов.
3. Содержание стратегического инновационного менеджмента.
4. Виды стратегий инновационной деятельности.
5. Методы планирования инноваций
6. НИОКР как сфера бизнеса.
7. Инновационный портфель предприятия.
8. Методы выделения ресурсов на НИОКР.
9. Организация инновационного менеджмента.
10. Размер организации как фактор инновационности фирмы.
11. Роль малых и крупных компаний в ИП.
12. Источники и способы финансирования инновационной деятельности.
13. Венчурное предпринимательство.

14. Значение финансово-промышленных групп в активизации инновационной деятельности.

РУБЕЖНЫЙ КОНТРОЛЬ К РАЗДЕЛУ 3.: форма рубежного контроля – контрольная работа

Примерные варианты контрольных работ к разделу 3:

Вариант 1.

1. Логические формы инновационного процесса: внутриорганизационный, межорганизационный, расширенный.
2. Модели инновационного менеджмента.
3. Провести анализ деятельности в области инновационного менеджмента для конкретного предприятия, занимающегося разработкой и внедрением инноваций (по Вашему выбору).
4. Выявить преимущества и недостатки и предложить рекомендации по совершенствованию системы инновационного менеджмента.

Вариант 2.

1. Современная концепция инновационного менеджмента.
2. Провести анализ деятельности в области инновационного менеджмента для конкретного предприятия, занимающегося разработкой и внедрением инноваций (по Вашему выбору).
3. Выявить преимущества и недостатки и предложить рекомендации по совершенствованию системы инновационного менеджмента.

Вариант 3.

1. Этапы инновационного менеджмента и их характеристика.
2. Провести анализ деятельности в области инновационного менеджмента для конкретного предприятия, занимающегося разработкой и внедрением инноваций (по Вашему выбору).
3. Выявить преимущества и недостатки и предложить рекомендации по совершенствованию системы инновационного менеджмента.

Вариант 4.

1. Организационные структуры инновационной деятельности.
2. Классификация инновационных организаций.
3. Провести анализ деятельности в области инновационного менеджмента для конкретного предприятия, занимающегося разработкой и внедрением инноваций (по Вашему выбору).
4. Выявить преимущества и недостатки и предложить рекомендации по совершенствованию системы инновационного менеджмента.

Вариант 5.

1. Государственное регулирование инновационной деятельности.
2. Сущность и характеристика венчурного предпринимательства.
3. Провести анализ деятельности в области инновационного менеджмента для конкретного предприятия, занимающегося разработкой и внедрением инноваций (по Вашему выбору). Выявить преимущества и недостатки и предложить рекомендации по совершенствованию системы инновационного менеджмента.

Вариант 6.

1. Характеристика фирм-эксплерентов, виолентов, пациентов и коммутантов.
2. Провести анализ деятельности в области инновационного менеджмента для конкретного предприятия, занимающегося разработкой и внедрением инноваций (по Вашему выбору). Выявить преимущества и недостатки и предложить рекомендации по совершенствованию системы инновационного менеджмента.

Раздел 4. Организация инновационного маркетинга

Цель: получение обучающимися теоретических знаний об организации инновационного маркетинга на предприятии и практических навыков в сфере инновационной и инвестиционно деятельности организации

Перечень изучаемых элементов содержания: сущность и особенности маркетинга инноваций. Стратегический инновационный маркетинг. Тактический инновационный маркетинг. Характеристика типов продвижения новой продукции. Критерии сегментации рынка новых товаров и пути совершенствования маркетинга. Этапы разработки нового продукта.

Тема 1. Сущность и особенности маркетинга инноваций.

Вопросы для самоподготовки

1. Стратегический инновационный маркетинг.
2. Тактический инновационный маркетинг.
3. Характеристика типов продвижения новой продукции.
4. Критерии сегментации рынка новых товаров и пути совершенствования маркетинга.

Тема 2. Процесс маркетинга нового продукта.

1. Этапы разработки нового продукта.
2. Определение емкости рынка новой продукции.
3. Особенности формирования цен при разработке новой продукции.
4. Ценообразование в условиях освоения новых изделий

ПРАКТИЧЕСКОЕ ЗАДАНИЕ К РАЗДЕЛУ 4.

Форма практического задания: реферат

Примерный перечень тем рефератов к разделу 4.:

1. Инновационный маркетинг и маркетинг инноваций: общее и отличия
2. Выявление потребности в инновационной продукции, работах, услугах.
3. Методы генерации бизнес-идеи.
4. Характеристика выбранной бизнес-идеи.
5. Бизнес-план инновационного проекта
6. Особенности рынков инновационных продуктов/услуг.
7. Жизненный цикл принятия технологий.
8. Основные группы потребителей на рынке инновационных продуктов/услуг
Специфика позиционирования на рынке инноваций
9. Сущность коммерческой эффективности проекта и методология ее оценки Методы расчета ожидаемого возврата на инновации (Алгоритм метода «хоккейной клюшки»
10. Алгоритм условного метода (метод венчурного капитала; Чикагский метод)

РУБЕЖНЫЙ КОНТРОЛЬ К РАЗДЕЛУ 3.: форма рубежного контроля – тестирование

Примерные вопросы тестов к разделу 4

«Инновационный проект: организационные и финансовые аспекты планирования и реализации»

1. Суть какого из источников финансирования инновационных программ и проектов заключается в том, что часть оборотных активов предприятия изымается из основной деятельности и расходуется на финансирование капитального строительства?

- а) реинвестирования;
- б) амортизации;
- в) мобилизации внутренних активов;
- г) нет правильного ответа.

2. Какой из источников финансирования инновационных программ и проектов можно назвать наиболее полной финансовой схемой привлечения инвестиционных ресурсов в инновационную деятельность, объединяющей преимущества кредита и лизинга?

- а) факторинг;
- б) франчайзинг;
- в) форфейтинг;
- г) нет правильного ответа.

3. Какие источники финансирования инновационных программ и проектов являются заёмными?

- а) лизинг;
- б) эмиссия акций;
- в) мобилизация внутренних активов;
- г) нет правильного ответа.

4. Какие источники финансирования инновационных программ и проектов являются собственными? а) лизинг;

- б) эмиссия акций;
- в) мобилизация внутренних активов;
- г) нет правильного ответа.

5. Какие источники финансирования инновационных программ и проектов являются привлеченными?

- а) лизинг;
- б) эмиссия акций;
- в) мобилизация внутренних активов;
- г) нет правильного ответа.

6. По каким из инструментов финансирования инновационных программ и проектов действует преимущественное требование относительно активов за невыполнение обязательств?

- а) по лизингу;
- б) по облигациям;
- в) по акциям;
- г) нет правильного ответа.

7. Юридическое лицо, которое передает в лизинг по договору специально приобретенное для этого имущество – это:

- а) субъект лизинга;
- б) лизингодатель;
- в) объект лизинга;
- г) ответы а и б.

8. Одним из инструментов финансирования разных операций по поставке машин, оборудования и других товаров является:

- а) лизинг;
- б) эмиссия облигаций;
- в) эмиссия акций;
- г) ответы а и б.

9. Соглашение, которое предусматривает выполнение лизингодателем ряда дополнительных услуг, связанных с содержанием и обслуживанием имущества – это:

- а) ливеридж-лизинг;
- б) лизинг «в пакете»;
- в) финансовый лизинг;
- г) нет правильного ответа.

10. Соглашение, по которому большую долю (по стоимости) имущества, которое сдается в аренду, лизингодатель берет у третьей стороны – это:

- а) ливеридж-лизинг;
- б) лизинг «в пакете»;

- в) финансовый лизинг;
- г) нет правильного ответа.

11. Система, при которой лизингополучателю предоставляется технологический комплекс, по которому дома и сооружения он покупает в кредит, а оборудование берет по договору аренды – это:

- а) леверидж-лизинг;
- б) лизинг «в пакете»;
- в) финансовый лизинг;
- г) нет правильного ответа.

12. Какой вид лизинга характеризуется тем, что сумма арендной платы достаточна для полной амортизации имущества и обеспечивает фиксированную прибыль лизингодателю?

- а) леверидж-лизинг;
- б) лизинг «в пакете»;
- в) финансовый лизинг;
- г) нет правильного ответа.

13. Какой вид лизинга характеризуется тем, что по окончании срока лизинга имущество лизингодателя передается другому клиенту, а риск порчи или потери имущества лежит по большей части на лизингодателе?

- а) оперативный лизинг;
- б) лизинг «в пакете»;
- в) финансовый лизинг;
- г) нет правильного ответа.

14. Безвозвратная и беспроцентная основа предоставления ресурсов на весь срок действия договора без обычного при кредитовании обеспечения характерны для:

- а) оперативного лизинга;
- б) венчурного финансирования;
- в) финансового лизинга;
- г) нет правильного ответа.

15. Хозяйственная операция субъекта предпринимательской деятельности, предусматривающая передачу права пользования материальными ценностями другому субъекту предпринимательской деятельности на платной основе и на определенный срок, называется:

- а) лизинговой операцией;
- б) венчурной операцией;
- в) финансовой операцией;
- г) нет правильного ответа.

16. Вложение средств в сферы с повышенной степенью риска, в новый, расширяющийся или претерпевающий резкие изменения бизнес с обоснованием лишь верой в успех финансируемой деятельности – это:

- а) оперативный лизинг;
- б) венчурное финансирование;
- в) форфейтинг;
- г) нет правильного ответа.

17. Минимальной стоимостью использования собственных ресурсов в финансировании инновационных программ и проектов следует считать:

- а) дивиденды;
- б) потенциальный доход предприятия от альтернативного способа их вложения;
- в) процентные отчисления;
- г) нет правильного ответа.

18. В рамках какой из форм НТП возможен массовый переход к новым поколениям техники в передовых отраслях промышленности?

- а) эволюционной;
- в) растущей;

- б) революционной;
- г) нет правильного ответа.

19. С точки зрения И.Ансоффа какая технология используется для изготовления продукции традиционного ассортимента, например продуктов питания?

- а) плодотворная;
- б) стабильная;
- в) изменчивая;
- г) нет правильного ответа.

20. В рамках какой из форм НТП возможно улучшение отдельных технико-эксплуатационных параметров изделий или технологии их изготовления, модернизация или создание новых моделей машин, оборудования, приборов и материалов в пределах одного и того же поколения техники?

- а) эволюционной;
- б) революционной;
- в) растущей;
- г) нет правильного ответа

РАЗДЕЛ 4. ФОНД ОЦЕНОЧНЫХ СРЕДСТВ ДЛЯ ПРОВЕДЕНИЯ ПРОМЕЖУТОЧНОЙ АТТЕСТАЦИИ ОБУЧАЮЩИХСЯ ПО ДИСЦИПЛИНЕ

4.1. Форма промежуточной аттестации обучающегося по дисциплине

Контрольным мероприятием промежуточной аттестации обучающихся по учебной дисциплине является **экзамен и зачет**, которые проводятся в **устной** форме.

4.2. Перечень компетенций с указанием этапов их формирования в процессе освоения образовательной программы

Код компетенции	Содержание компетенции (части компетенции)	Результаты обучения	Этапы формирования компетенций в процессе освоения образовательной программы
ПК- 2	Способен анализировать внутренние (внешние) факторы и условия, влияющие на внешнеэкономическую деятельность организации	Знать: внутренние (внешние) факторы и условия, влияющие на внешнеэкономическую деятельность организации	Этап формирования знаний
		Уметь: собирать и анализировать исходные данные внутренних (внешних) факторов и условия, влияющие на внешнеэкономическую деятельность организации	Этап формирования умений
		Владеть: навыками сбора, анализа внутренних (внешних) факторов и условий, влияющих на внешнеэкономическую деятельность организации	Этап формирования навыков и получения опыта

ПК-5	Умение разрабатывать альтернативные решения на основе установленных целевых показателей, проводить оценку эффективности, выявлять бизнес-возможности, связанные с реализацией внешнеэкономической сделки	Знать: различные источники информации, необходимые для разработки и проведения экономических и финансовых расчетов; основные методы разработки необходимых для выработки вариантов решения поставленных экономических задач	Этап формирования знаний
		Уметь: анализировать информацию для оценки мероприятий в области экономической политики и принятия стратегических решений, использовать различные источники информации для получения данных, используемых в экономических расчетах, выявлять бизнес-возможности, связанные с реализацией внешнеэкономической сделки; проводить оценку эффективности внешнеэкономической сделки	Этап формирования умений
		Владеть: методами управленческих решений на основе которых обосновывает их выбор на основе критериев социально - экономической эффективности внешнеэкономической сделки	Этап формирования навыков и получения опыта
ПК-6	Способен проводить предварительный анализ поступающих коммерческих предложений, запросов от потенциальных партнеров на внешних рынках	Знать: критерии выбора коммерческих предложений и оценки поставщиков потребительских товаров с учетом требований к качеству и безопасности, экологии, тенденций	Этап формирования знаний
		спроса, моды, новых технологий производства;	

		Уметь: анализировать коммерческие предложения, проводить проверку потенциальных партнеров, оценивать эффективность и соответствие документации коммерческих предложений, запросов участников внешнеэкономической деятельности	Этап формирования умений
		владеть: навыками анализа коммерческих предложений и анализа коммерческих предложений, запросов от потенциальных партнеров на внешних рынках	Этап формирования навыков и получения опыта
ПК-7	Способен разработать проект внешнеэкономического контракта, организовать подготовку процедуры подписания внешнеэкономического контракта с контрагентом	Знать: состав и структуру внешнеэкономического контракта, особенности составления документа; теорию проектного управления и принятия управленческих решений, методы принятия решений в условиях неопределенности и риска	Этап формирования знаний
		Уметь: Обосновывать количественные и качественные требования к производственным ресурсам, необходимым для решения поставленных проектных, профессиональных задач, оценивать рациональность их использования, организовать подготовку процедуры подписания внешнеэкономического контракта с контрагентом	Этап формирования умений
		Владеть: методикой составления проекта внешнеэкономического контракта, организовать подготовку процедуры подписания внешнеэкономического контракта с контрагентом	Этап формирования навыков и получения опыта

4.3 Описание показателей и критериев оценивания компетенций на различных этапах их формирования, описание шкал оценивания

Код	Этапы	Показатель	Критерии и шкалы
-----	-------	------------	------------------

компетенции	формирования компетенций	оценивания компетенции	оценивания
ПК-2; ПК-5, ПК-6, ПК-7	Этап формирования знаний.	<p>Теоретический блок вопросов.</p> <p>Уровень освоения программного материала, логика и грамотность изложения, умение самостоятельно обобщать и излагать материал</p>	<p>1) обучающийся глубоко и прочно освоил программный материал, исчерпывающе, последовательно, грамотно и логически стройно его излагает, тесно увязывает с задачами и будущей деятельностью, не затрудняется с ответом при видоизменении задания, умеет самостоятельно обобщать и излагать материал, не допуская ошибок: (9-10] баллов;</p> <p>2) обучающийся твердо знает программный материал, грамотно и по существу излагает его, не допуская существенных неточностей в ответе на вопрос, может правильно применять теоретические положения: [8-9) баллов;</p> <p>3) обучающийся освоил основной материал, но не знает отдельных деталей, допускает неточности, недостаточно правильные формулировки, нарушает последовательность в изложении программного материала: (6-8) баллов;</p> <p>4) обучающийся не знает значительной части программного материала, допускает существенные ошибки: [0-6] баллов.</p>

ПК-2; ПК-5, ПК-6, ПК-7	Этап формирования умений	<p>Аналитическое задание (<i>задачи, ситуационные задания, кейсы, проблемные ситуации и т.д.</i>)</p> <p>Практическое применение теоретических положений применительно к профессиональным задачам, обоснование принятых решений</p>	<p>1) свободно справляется с задачами и практическими заданиями, правильно обосновывает принятые решения, задание выполнено верно, даны ясные аналитические выводы к решению задания, подкрепленные теорией: (9-10] баллов;</p> <p>2) владеет необходимыми умениями и навыками при выполнении практических заданий, задание выполнено верно, отмечается хорошее развитие аргумента, однако отмечены погрешности в ответе, скорректированные при собеседовании: [8-9) баллов;</p>
ПК-2; ПК-5, ПК-6, ПК-7	Этап формирования навыков и получения опыта.	<p>Аналитическое задание (<i>задачи, ситуационные задания, кейсы, проблемные ситуации и т.д.</i>)</p> <p>Решение практических заданий и задач, владение навыками и умениями при выполнении практических заданий, самостоятельность, умение обобщать и излагать материал.</p>	<p>3) испытывает затруднения в выполнении практических заданий, задание выполнено с ошибками, отсутствуют логические выводы и заключения к решению: (6-8) баллов;</p> <p>4) практические задания, задачи выполняет с большими затруднениями или задание не выполнено вообще, или задание выполнено не до конца, нет четких выводов и заключений по решению задания, сделаны неверные выводы по решению задания: [0-6] баллов.</p>

4.4 Типовые контрольные задания или иные материалы, необходимые для оценки знаний, умений, навыков и (или) опыта деятельности, характеризующих этапы формирования компетенций в процессе освоения образовательной программы

Примерные вопросы для проведения промежуточной аттестации обучающихся по дисциплине

Модуль 1.

Теоретический блок вопросов:

1. Основные этапы становления управленческого консультирования за рубежом.
 2. Основные этапы становления отечественного управленческого консультирования.
 3. Особенности управленческого консультирования в РФ.
 4. Теоретическая и методологическая основа управленческого консультирования: научный менеджмент, теория организаций, организационное поведение, стратегический маркетинг и т.д.
 5. Сущность, цели и задачи управленческого консультирования.
 6. Понятие диагностического консультирования.
 7. Два подхода к управленческому консультированию.
 8. Понятие процессного консультирования.
 9. Функциональный подход к управленческому консультированию.
 10. Понятие обучающего консультирования.
 11. Профессиональный подход к управленческому консультированию.
 12. Внутреннее и внешнее консультирование.
 13. Характерные черты управленческого консультирования.
 14. Современный этап развития управленческого консультирования и его особенности.
 15. Роли консультанта в управленческом консультировании.
 16. Роли клиента в управленческом консультировании.
 17. Понятие клиента консалтинговых организаций.
 18. Ассоциации управленческих консультантов в РФ
 19. Основные типы консалтинговых организаций.
 20. Формы оказания услуг российскими консультантами.
 21. Управленческое консультирование как деловая услуга.
 22. Характеристика рынка аудиторско-консультационных услуг РФ.
 23. Цели и задачи управленческого консультирования.
 24. Принципы управленческого консультирования.
 25. Основные формы установления цен на консультационные услуги. 26.
- Классификация управленческого консультирования.
27. Предмет управленческого консультирования.
 28. Методы управленческого консультирования.
 29. Этапы развития управленческого консультирования.
 30. Понятие процесса управленческого консультирования.
 31. Основные типы консультационных договоров.
 32. Этап подготовки в управленческом консультировании.
 33. Особые условия составления консультационных договоров.
 34. Этап диагноза в управленческом консультировании.
 35. Взаимодействие консультанта и клиента при диагностическом, процессном и обучающем консультировании.
 36. Этап планирования действий в управленческом консультировании
 37. Контроль в процессе управленческого консультирования.
 38. Этап внедрения в управленческом консультировании.
 39. Способы оценки результатов управленческого консультирования
 40. Этап завершения в управленческом консультировании.
 41. Определение экономического эффекта от работы консультанта.
 42. Стадии и этапы управленческого консультирования.
 43. Оформление результатов работы консультанта.
 44. Индивидуальное консультирование руководителя.
 45. Применение «организационно-деловых игр» в управленческом консультировании.

Примерные задания тестов:

1. Инновационная политика – это

а) своеобразная программа, устанавливающая очередность внедрения инноваций в зависимости от имеющихся ресурсов и поставленных задач, целью которой является обеспечение согласованности качественных и количественных связей всех элементов инновационной деятельности;

б) долгосрочная модель развития организации, которая принимается для достижения ее стратегических целей и учитывает ограничение внутренней и внешней среды;

в) нормы, правила поведения организации, которые устанавливают взаимосвязь между развитием предприятия и направлениями его инновационной деятельности;

г) уровень готовности организации к реализации проекта или программы инновационных стратегических изменений.

2. Разрабатывается для осуществления целевых преобразований во внутренней среде предприятия

а) краткосрочный (текущий) план;

б) стратегический план;

в) среднесрочный план развития;

г) программа.

3. Предусматривает стремительное развитие организации: увеличение масштабов производства, освоение новых товаров и услуг, выход на новые рынки сбыта, завоевания крепких конкурентных преимуществ

а) стратегия наступления;

б) стратегия стабильности;

в) защитная стратегия;

г) агрессивная стратегия.

4. Направлен на пионерское внедрение радикальных инноваций, созданных фирмой, используется венчурными фирмами

а) наступательный тип;

б) эволюционный тип;

в) наступательно-рисковый тип;

г) наступательно-венчурный тип.

5. Переориентации деловой активности на другой, более выгодный вид деятельности - это составляющие

а) стратегии диверсификации;

б) стратегия сокращения расходов;

в) стратегия «ликвидации лишнего»;

г) стратегии дифференциации.

6. Формирует условия для более совершенных решений текущей деятельности предприятия: технологии изготовления продукции, ее модификации в пределах базовой конструкции, расширения рыночной ниши, совершенствования маркетинговых инструментов и т.п.

а) наступательный тип;

б) эволюционный тип;

в) наступательно-рисковый тип;

г) наступательно-венчурный тип.

7. К типам защитной стратегии не относится

а) стратегии диверсификации;

б) стратегия сокращения расходов;

в) стратегия «ликвидации лишнего»;

г) стратегии дифференциации.

8. Свойственен мощным фирмам с собственными опытными лабораториями и значительными финансовыми возможностями

а) наступательный тип;

б) эволюционный тип;

в) наступательно-рисковый тип;

г) наступательно-венчурный тип.

9. Её целью является формирования тактики и стратегии поведения предприятия на рынке:

- а) политика структурных изменений;
- б) политика в области НИОКР;
- в) техническая политика;
- г) инвестиционная политика;
- д) маркетинговая политика.

10. Ориентирована на изучение внутренней среды и организационной формы предприятия, формирование адекватной инновационным задачам организационной структуры и культуры предпринимательства:

- а) политика структурных изменений;
- б) политика в области НИОКР;
- в) техническая политика;
- г) инвестиционная политика;
- д) маркетинговая политика.

11. Её задачами являются определения научного потенциала предприятия; разработка научно-технической политики с учетом результатов маркетинговых исследований:

- а) политика структурных изменений;
- б) политика в области НИОКР;
- в) техническая политика;
- г) инвестиционная политика;
- д) маркетинговая политика.

12. Стадия, на которой инициируется расширение ассортимента продукции, выполняемое отделами, отвечающими за НИОКР и техническую политику; финансовая политика заключается в оценивании величины полученных от реализации инновации доходов и сравнении их с прогнозными:

- а) стадия зарождения инновации;
- б) стадия освоения инновации;
- в) стадия диффузии;
- г) стадия старения.

13. Принцип, предусматривающий движение вперед, основанный на постоянном совершенствовании ключевых элементов организации и приведении в соответствие с ними других, формирующий производственно-технический потенциал организации:

- а) стратегической направленности;
- б) динамического равновесия;
- в) планомерности;
- г) комплексности.

14. В организациях с высоким потенциалом применяется оплата труда:

- а) индивидуальная, сдельная;
- б) почасовая премиальная, бригадная с использованием КТУ;
- в) премиально-сдельная, аккордная;
- г) прогрессивная сдельная, повременная.

15. Уровень готовности организации к реализации проекта или программы инновационных стратегических изменений характеризует

- а) инновационный потенциал предприятия;
- б) производственно-технический потенциал предприятия;
- в) научно-технический потенциал;
- г) инновационно-инвестиционный потенциал.

16. Четкое определение целей, построение иерархического «дерева целей» является принципом

- а) ориентации на потребности рынка;

б) преобладания стратегической направленности; в) комплексности; г) планомерности; д) целенаправленности.

17. Первым этапом при формировании и реализации инновационной политики предприятия является определение и разработка

- а) общей стратегий организации;
- б) инновационных прогнозов;
- в) типов инновационной политики;
- г) инновационных проектов.

18. Взаимодействие отдела НИОКР с маркетинговой службой с целью продажи пробных партий нового товара, формирования маркетинговой политики и внесения у нее корректив в соответствии с обратными сигналами рынка, а также со службами, отвечающими за техническую политику, происходит на стадии

- а) зарождения инновации;
- б) освоения инновации;
- в) диффузии;
- г) старения.

19. Стратегия, нацеленная на предвидение глобальных изменений в экономической ситуации и поиск масштабных решений, направленных на укрепление рыночных позиций и стабильное развитие предприятия:

- а) инновационная стратегия;
- б) стратегическое управление;
- в) оперативное управление;
- г) стратегическая инноватика.

20. Оперативное управление не включает:

- а) составление календарных планов-графиков выполнения работ и контроль за их выполнением;
- б) изучение экономических, организационно-управленческих, социально-психологических факторов; в) разработку эффективных форм организации инновационной деятельности
- г) экономическое обоснование инновационных проектов.

Модуль 2.

Теоретический блок вопросов:

1. Что собой представляет процесс управления инновационной деятельностью на предприятии?

2. Какие основные задачи решают предприятия в пределах управления продуктовыми инновациями?

3. В чем отличие между оперативным и стратегическим управлением инновационной деятельностью?

4. Охарактеризуйте основные этапы стратегического планирования инновационной деятельности предприятия.

5. Каковы функции оперативного управления инновационной деятельностью предприятия?

6. Какие инновационные стратегии применяются предприятиями для реализации своего инновационного потенциала?

7. Назовите сильные и слабые стороны предприятия для реализации нововведений.

8. Как происходит выбор наиболее подходящей инновационной стратегии?

9. В чем сущность метода управления по целям?

10. Охарактеризуйте сетевые методы управления.

11. Какие подразделения предприятий участвуют в разработке и реализации инноваций?

12. Охарактеризуйте организации механистического и органического типов.

13. Какие организационные формы реализации инноваций используются в пределах имитационной стратегии?
14. Какие организационные формы реализации инноваций применяются в пределах защитной и традиционной стратегии?
15. Какие организационные формы реализации инноваций используются в пределах наступательной стратегии?
16. Охарактеризуйте основные компоненты управления инновационным развитием предприятия.
17. Каковы принципы управления инновационным развитием предприятия?
18. В чем заключаются функции управления инновационным развитием предприятия?
19. Обозначьте целевые ориентиры инновационного организационно-технического и технологического развития предприятия.
20. Назовите основные элементы управления инновационным развитием предприятия.
21. Что собой представляет инновационная целевая программа развития предприятия, и каковы её составляющие?
22. Каковы ключевые задачи внешнего управления инновационным развитием предприятия?
23. Охарактеризуйте модель управления инновационным развитием предприятия.
24. В чем сущность процесса управления инновационным развитием предприятия?
25. Что собой представляет инициативный инновационный процесс?
26. Назовите источники инновационного развития предприятия с позиций ресурсного подхода.
27. Охарактеризуйте субъект и объект управления инновационным развитием предприятия.
28. В чем проявляется двойственная природа инноваций?
29. Охарактеризуйте основные сферы формирования инновационной инфраструктуры.
30. В чем заключаются отличия рыночных субъектов, вовлеченных в инновационный процесс?
31. Охарактеризуйте сущность и формы венчурных компаний.
32. Определите сущность, разновидности и специфику инновационных парков.
33. Назовите методы эффективного внедрения инноваций посредством формирования новых центров.
34. Охарактеризуйте условия возникновения спроса на инновации.
35. Какие факторы способствуют возникновению спроса на инновации и формированию конкурентных преимуществ?
36. Дайте характеристику составляющих инновационной деятельности в рамках товарной политики предприятия.
37. Дайте сущностную характеристику процесса создания нового товара.
38. Охарактеризуйте методы генерирования идей при создании нового продукта.
39. Охарактеризуйте виды спроса на инновационный продукт с точки зрения отношения к нему потребителей.
40. Охарактеризуйте особенности спроса на инновационный продукт на разных стадиях его жизненного цикла.
41. Перечислите внутренние факторы, оказывающие влияние на спрос на инновационный продукт.
42. В чем состоит сущность и значение мониторинга инноваций?
43. Назовите основные характеристики товара-новации.
44. В чем заключается сущность социальных инноваций?
45. Что является результатом проявления технических новаций?
46. Определите основные направления мониторинга субъектов рынка.
47. Охарактеризуйте цель и задачи изучения потребителей товара-новации.
48. В чем заключаются анализ условий конкуренции и уровня научно-технического потенциала предприятия?

49. Охарактеризуйте основные источники информации для разработки новых продуктов.

50. Как осуществляется процедура мониторинга инноваций в системе планирования инновационных процессов на предприятии?

51. Определите основные источники инновационных возможностей.

52. Приведите классификацию технической информации.

53. Каковы основные виды патентного поиска?

54. Что является критерием определения перспективности направления исследования?

Аналитическое задание:

Примерные вопросы для задания:

Тема 1. Сущностная характеристика инноваций и инновационных процессов

1. Содержательные характеристики этапов инновационного процесса.

2. Роль и значение инноваций в социально-экономических процессах государства (с примерами).

Тема 2. Теоретические основы и современные тенденции инновационного развития экономики

1. Характеристика теорий циклических кризисов.

2. Сущность теории длинных волн в экономике.

3. Содержание инновационных теорий технологических изменений

4. Содержание теорий технократического общества.

5. Современные концепции инновационного развития

Тема 3. Государственное регулирование инновационной деятельности

1. Зарубежный опыт государственного регулирования инновационной деятельности.

2. Государственное регулирование инновационной деятельности в странах СНГ.

3. Государственное регулирование инновационной деятельности в РФ.

Тема 4. Инновационная политика предприятия

1. Результаты успешной реализации инновационной политики предприятиями-лидерами (по видам деятельности или отдельным предприятиям)

Тема 5. Управление инновационными процессами

1. Организационные формы реализации нововведений в зависимости от выбранной стратегии предприятий (на примерах)

2. Эффективные модели управления инновационным развитием предприятия (на примерах)

Тема 6. Организационные формы инновационной деятельности

1. Рыночные субъекты инновационной деятельности (понятие и примеры из реальной практики)

2. Сущностная характеристика и роль венчурных предприятий в инновационной деятельности.

3. Организационные формы интеграции науки и производства: зарубежный опыт.

4. Организационные формы интеграции науки и производства: опыт РФ.

Тема 7. Особенности создания инноваций и формирование спроса на них

1. Характеристика процесса внедрения новой продукции на основе изучения спроса и конъюнктуры рынка

2. Характеристика внешних и внутренних факторов, оказывающих влияние на спрос на инновационный продукт (с примерами)

Тема 8. Мониторинг инноваций и информационное обеспечение инновационной деятельности

1. Характеристика источников инновационных возможностей предприятия.

2. Примеры успешной реализации мониторинга инноваций в мире.

Тема 9. Финансирование инновационной деятельности

1. Преимущества, недостатки и сферы использования различных источников финансирования инновационной деятельности (с примерами)

2. Венчурное предпринимательство: опыт и перспективы.

3. Характеристика лизинга как формы финансирования инновационных программ и проектов. Тема 10. Обновление технико-технологической базы предприятия

1. Сущностные характеристики и типы технологий (с примерами по видам деятельности)

Тема 11. Инновационный проект: обоснование и реализация

1. Примеры успешной реализации инновационных проектов предприятиями.

2. Структура и содержание разделов бизнес-плана инновационного проекта.

4.5 Методические материалы, определяющие процедуры оценивания знаний, умений, навыков и (или) опыта деятельности, характеризующих этапы формирования компетенций

Промежуточная аттестация по дисциплине проводится в соответствии с Положением о промежуточной аттестации обучающихся по основным профессиональным образовательным программам высшего образования – программ бакалавриата в Российском государственном социальном университете и Положение о балльно-рейтинговой системе оценки успеваемости обучающихся по основным профессиональным образовательным программам высшего образования - программам бакалавриата, программам специалитета, программам магистратуры в Российском государственном социальном университете.

На промежуточную аттестацию отводится 20 рейтинговых баллов.

Ответы обучающегося на контрольном мероприятии промежуточной аттестации оцениваются педагогическим работником по 20 - балльной шкале, а итоговая оценка по дисциплине выставляется по пятибалльной системе для дифференцированного зачета.

Критерии выставления оценки определяются Положением о балльно-рейтинговой системе оценки успеваемости обучающихся по основным профессиональным образовательным программам высшего образования - программам бакалавриата в Российском государственном социальном университете.

РАЗДЕЛ 5. УСЛОВИЯ РЕАЛИЗАЦИИ ДИСЦИПЛИНЫ

5.1. Перечень основной и дополнительной учебной литературы для освоения дисциплины

Основная литература

Лебедева, Л. В. Организационное консультирование : учебное пособие для вузов / Л. В. Лебедева. — 2-е изд., испр. и доп. — Москва : Издательство Юрайт, 2021. — 162 с. — (Высшее образование). — ISBN 978-5-534-00009-2. — Текст : электронный // ЭБС Юрайт [сайт]. — URL: <https://urait.ru/bcode/472351> (дата обращения: 04.07.2021).

Кадровая политика и кадровый аудит организации : учебник для вузов / Л. В. Фотина [и др.] ; под общей редакцией Л. В. Фотиной. — Москва : Издательство Юрайт, 2021. — 478 с. — (Высшее образование). — ISBN 978-5-534-14732-2. — Текст : электронный // ЭБС Юрайт [сайт]. — URL: <https://urait.ru/bcode/479808> (дата обращения: 04.07.2021).

Дополнительная:

Макарова, М. В. Управленческий консалтинг в сфере образования : учебное пособие для вузов / М. В. Макарова. — Москва : Издательство Юрайт, 2021. — 79 с. — (Высшее образование). — ISBN 978-5-534-14654-7. — Текст : электронный // ЭБС Юрайт [сайт]. — URL: <https://urait.ru/bcode/478168> (дата обращения: 04.07.2021).

Забродин, В. Ю. Управленческий консалтинг. Социологический подход : учебное пособие для вузов / В. Ю. Забродин. — Москва : Издательство Юрайт, 2021. — 130 с. — (Высшее образование). — ISBN 978-5-534-10127-0. — Текст : электронный // ЭБС Юрайт [сайт]. — URL: <https://urait.ru/bcode/472268> (дата обращения: 04.07.2021).

Консультирование и коучинг персонала в организации : учебник и практикум для вузов / Н. В. Антонова [и др.] ; под редакцией Н. В. Антоновой, Н. Л. Ивановой. — Москва : Издательство Юрайт, 2021. — 370 с. — (Высшее образование). — ISBN 978-5-9916-8176-6. — Текст : электронный // ЭБС Юрайт [сайт]. — URL: <https://urait.ru/bcode/469062> (дата обращения: 04.07.2021).

5.2 Перечень ресурсов информационно-коммуникационной сети «Интернет», необходимых для освоения дисциплины (модуля)

№№	Название электронного ресурса	Описание электронного ресурса	Используемый для работы адрес
1.	ЭБС «Университетская библиотека онлайн»	Электронная библиотека, обеспечивающая доступ высших и средних учебных заведений, публичных библиотек и корпоративных пользователей к наиболее востребованным материалам по всем отраслям знаний от ведущих российских издательств	http://biblioclub.ru/
2.	Научная электронная библиотека eLIBRARY.ru	Крупнейший российский информационно-аналитический портал в области науки, технологии, медицины и образования, содержащий рефераты и полные тексты более 34 млн научных публикаций и патентов	http://elibrary.ru/
3.	Образовательная платформа Юрайт	Электронно-библиотечная система для ВУЗов, ССУЗов, обеспечивающая доступ к учебникам, учебной и методической литературе по различным дисциплинам.	https://urait.ru/
4.	База данных "EastView"	Полнотекстовая база данных периодических изданий	http://ebiblioteka.ru/
5.	Электронная библиотека "Grebennikon"	Библиотека предоставляет доступ более чем к 30 журналам, выпускаемых Издательским домом "Гребенников".	https://grebennikon.ru/

5.3 Методические указания для обучающихся по освоению дисциплины (модуля)

Освоение обучающимся дисциплины «Управленческий консалтинг в инновационной деятельности» предполагает изучение материалов дисциплины на

аудиторных занятиях и в ходе самостоятельной работы. Аудиторные занятия проходят в форме лекций, семинаров и практических занятий. Самостоятельная работа включает разнообразный комплекс видов и форм работы обучающихся.

Для успешного освоения дисциплины и достижения поставленных целей необходимо внимательно ознакомиться с рабочей программой дисциплины (модуля), доступной в электронной информационно-образовательной среде РГСУ.

Следует обратить внимание на списки основной и дополнительной литературы, на предлагаемые преподавателем ресурсы информационно-телекоммуникационной сети Интернет. Эта информация необходима для самостоятельной работы обучающегося.

При подготовке к аудиторным занятиям необходимо помнить особенности каждой формы его проведения.

Подготовка к учебному занятию лекционного типа заключается в следующем.

С целью обеспечения успешного обучения обучающийся должен готовиться к лекции, поскольку она является важнейшей формой организации учебного процесса, поскольку:

- знакомит с новым учебным материалом;
- разъясняет учебные элементы, трудные для понимания;
- систематизирует учебный материал;
- ориентирует в учебном процессе.

С этой целью:

- внимательно прочитайте материал предыдущей лекции;
- ознакомьтесь с учебным материалом по учебнику и учебным пособиям с темой прочитанной лекции;
- внесите дополнения к полученным ранее знаниям по теме лекции на полях лекционной тетради;
- запишите возможные вопросы, которые вы зададите лектору на лекции по материалу изученной лекции;
- постарайтесь уяснить место изучаемой темы в своей подготовке;
- узнайте тему предстоящей лекции (по тематическому плану, по информации лектора) и запишите информацию, которой вы владеете по данному вопросу.

Подготовка к занятию семинарского типа

Предварительная подготовка к учебному занятию семинарского типа заключается в изучении теоретического материала в отведенное для самостоятельной работы время, ознакомление с инструктивными материалами с целью осознания задач лабораторной работы/практического занятия, техники безопасности при работе с приборами, веществами.

Работа во время проведения учебного занятия семинарского типа включает:

- консультирование студентов преподавателями и вспомогательным персоналом с целью предоставления исчерпывающей информации, необходимой для самостоятельного выполнения предложенных преподавателем задач, ознакомление с правилами техники безопасности при работе в лаборатории;
- самостоятельное выполнение заданий согласно обозначенной учебной программой тематики.

Это является необходимым условием при проведении рубежного контроля и допуска к зачету с оценкой. При получении неудовлетворительных результатов обучающийся имеет право в дополнительное время пересдать преподавателю работу до проведения промежуточной аттестации.

Самостоятельная работа.

Для более углубленного изучения темы задания для самостоятельной работы рекомендуется выполнять параллельно с изучением данной темы. При выполнении заданий по возможности используйте наглядное представление материала. Более подробная информация о самостоятельной работе представлена в разделах «Учебно-методическое обеспечение самостоятельной работы по дисциплине (модулю)», «Методические указания к самостоятельной работе по дисциплине (модулю)».

5.4 Информационно-технологическое обеспечение образовательного процесса по дисциплины (модуля)

5.4.1. Средства информационных технологий

1. Персональные компьютеры;
2. Средства доступа в Интернет;
3. Проектор.

5.4.2. Программное обеспечение

- 1.Операционная система Windows 7
- 2.Microsoft Office Professional Plus 2007 Russian Academic OPEN No Level
- 3.Справочно-правовая система Консультант+
- 4.Acrobat Reader DC
- 5.7-Zip
- 6.SKY DNS
- 7.TrueConf(client)

5.4.3. Информационные справочные системы и профессиональные базы данных

Название электронного ресурса	Описание электронного ресурса	Используемый для работы адрес
ЭБС «Университетская библиотека онлайн»	Электронная библиотека, обеспечивающая доступ высших и средних учебных заведений, публичных библиотек и корпоративных пользователей к наиболее востребованным материалам по всем отраслям знаний от ведущих российских издательств	http://biblioclub.ru/
Научная электронная библиотека eLIBRARY.ru	Крупнейший российский информационно-аналитический портал в области науки, технологии, медицины и образования, содержащий рефераты и полные тексты более 34 млн научных публикаций и патентов	http://elibrary.ru/
Образовательная платформа Юрайт	Электронно-библиотечная система для ВУЗов, ССУЗов, обеспечивающая доступ к учебникам, учебной и методической литературе по различным дисциплинам.	https://urait.ru/
База данных "EastView"	Полнотекстовая база данных периодических изданий	http://ebiblioteka.ru/
Электронная библиотека "Grebennikon"	Библиотека предоставляет доступ более чем к 30 журналам, выпускаемых Издательским домом "Гребенников".	https://grebennikon.ru/

5.5 Материально-техническое обеспечение образовательного процесса по дисциплине (модулю)

Для изучения дисциплины «Управленческий консалтинг в инновационной деятельности» в рамках реализации основной профессиональной образовательной программы высшего образования – программы бакалавриата по направлению подготовки 38.03.10 Жилищное хозяйство и коммунальная инфраструктура используются:

Учебная аудитория для занятий лекционного типа оснащена специализированной мебелью (стол для преподавателя, парты, стулья, доска для написания мелом); техническими средствами обучения (видеопроjectionное оборудование, средства звуковоспроизведения, экран и имеющие выход в сеть Интернет), а также (при наличии) демонстрационными печатными пособиями.

Учебная аудитория для занятий семинарского типа: оснащена специализированной мебелью (стол для преподавателя, парты, стулья, доска для написания мелом); техническими средствами обучения (видеопроjectionное оборудование, средства звуковоспроизведения, экран и имеющие выход в сеть Интернет), а также демонстрационными печатными пособиями.

Помещения для самостоятельной работы обучающихся: оснащены специализированной мебелью (парты, стулья) техническими средствами обучения (персональные компьютеры с доступом в сеть Интернет и обеспечением доступа в электронно-информационную среду университета, программным обеспечением).

5.6 Образовательные технологии

При реализации дисциплины «Управленческий консалтинг в инновационной деятельности» применяются различные образовательные технологии, в том числе технологии электронного обучения.

Освоение дисциплины «Управленческий консалтинг в инновационной деятельности» предусматривает использование в учебном процессе активных и интерактивных форм проведения учебных занятий в форме деловых и ролевых игр, разбор конкретных ситуаций, кейс-стадии) в сочетании с внеаудиторной работой с целью формирования и развития **профессиональных** навыков обучающихся.

При освоении дисциплины «Управленческий консалтинг в инновационной деятельности» предусмотрено применением электронного обучения.

Учебные часы дисциплины «Управленческий консалтинг в инновационной деятельности» предусматривают классическую контактную работу преподавателя с обучающимся в аудитории и контактную работу посредством электронной информационно-образовательной среды в синхронном и асинхронном режиме (вне аудитории) посредством применения возможностей компьютерных технологий (электронная почта, электронный учебник, тестирование, вебинар, видеофильм, презентация, форум и др.).


В рамках дисциплины «Управленческий консалтинг в инновационной деятельности» предусмотрены встречи с руководителями и работниками организаций, деятельность которых связана с направленностью реализуемой основной профессиональной образовательной программы высшего образования – программы бакалавриата.

ЛИСТ РЕГИСТРАЦИИ ИЗМЕНЕНИЙ

№ п/п	Содержание изменения	Реквизиты документа об утверждении изменения	Дата введения изменения
1.	Утверждена и введена в действие решением Ученого совета факультета на основании Федерального государственного образовательного стандарта высшего образования по направлению подготовки 38.03.01 Экономика, утвержденного приказом Министерства образования и науки Российской Федерации № 954 от 12.08.2020	Протокол заседания Ученого совета факультета № 11 от «27» мая 2021 года	01.09.2021
2.	*	Протокол заседания Ученого совета факультета № _____ от «_____» _____ 20____ года	____.____.____
3.	*	Протокол заседания Ученого совета факультета № _____ от «_____» _____ 20____ года	____.____.____
4.	*	Протокол заседания Ученого совета факультета № _____ от «_____» _____ 20____ года	____.____.____



Министерство науки и высшего образования Российской Федерации
Федеральное государственное бюджетное образовательное учреждение
высшего образования
«Российский государственный социальный университет»

«УТВЕРЖДАЮ»
Декан экономического факультета,
д.э.н., профессор

/Солодуха П.В./
«27» мая 2021 г.

РАБОЧАЯ ПРОГРАММА ДИСЦИПЛИНЫ

Социальное страхование

Направление подготовки

Направление подготовки 38.03.01 Экономика

**ОБРАЗОВАТЕЛЬНАЯ ПРОГРАММА ВЫСШЕГО ОБРАЗОВАНИЯ
ПРОГРАММА БАКАЛАВРИАТА**

Форма обучения

Очная

Москва 2021

Рабочая программа дисциплины «Социальное страхование» разработана на основании федерального государственного образовательного стандарта высшего образования – бакалавриата по направлению подготовки Направление подготовки 38.03.01 Экономика, утвержденного приказом Министерства образования и науки Российской Федерации № 954 от 12.08.2020, учебного плана по основной профессиональной образовательной программе высшего образования - программы бакалавриата направления подготовки 38.03.01 Экономика, а также с учетом следующих профессиональных стандартов, сопряженных с профессиональной деятельностью выпускника:

- 08.041. СПЕЦИАЛИСТ В СФЕРЕ УПРАВЛЕНИЯ ПРОЕКТАМИ ГОСУДАРСТВЕННО-ЧАСТНОГО ПАРТНЕРСТВА.

Рабочая программа дисциплины «Социальное страхование» разработана рабочей группой в составе: д-р. экон. наук, доцент Савина М.В.

Руководитель основной профессиональной образовательной программы, канд. экон. наук, доцент



Шамшеев С.В..

(подпись)

Рабочая программа дисциплины обсуждена и утверждена на Ученом совете экономического факультета

Протокол № 11 от 27.05.2021 года

Декан экономического факультета

Д-р. экон. наук, профессор.



Солодуха П.В.

Рабочая программа дисциплины (модуля) рецензирована и рекомендована к утверждению:

АО «Институт региональных экономических исследований (ИРЭИ)»,

Руководитель центра научных исследований и технического

регулирования в сфере услуг, доктор экономических наук, профессор

Москва



Т.И. Зворыкина

(подпись)

Директор Научно - исследовательского института перспективных направлений и технологий, доктор экономических наук, профессор ФГБОУ ВО «РГСУ», доцент, Москва



М.В. Виноградова

(подпись)

Согласовано
Научная библиотека, Директор



И.Г. Маляр

(подпись)

СОДЕРЖАНИЕ

РАЗДЕЛ 1. ПАСПОРТ РАБОЧЕЙ ПРОГРАММЫ ДИСЦИПЛИНЫ	4
1.1 Цель и задачи дисциплины.....	4
1.2. Место дисциплины в структуре основной профессиональной образовательной программы высшего образования- программы бакалавриата.....	4
1.3 Планируемые результаты обучения по дисциплине в рамках планируемых результатов освоения основной профессиональной образовательной программы высшего образования – программы бакалавриата, соотнесенные с установленными индикаторами достижения компетенций.	4
РАЗДЕЛ 2. СТРУКТУРА И СОДЕРЖАНИЕ ДИСЦИПЛИНЫ	5
2.1 Объем дисциплины, включая контактную работу обучающегося с педагогическими работниками и самостоятельную работу обучающегося	5
2.2. Учебно-тематический	6
3.1. Виды самостоятельной работы обучающихся по дисциплине	7
3.2 Методические указания к самостоятельной работе по дисциплине (модулю)	9
РАЗДЕЛ 4. ФОНД ОЦЕНОЧНЫХ СРЕДСТВ ДЛЯ ПРОВЕДЕНИЯ ПРОМЕЖУТОЧНОЙ АТТЕСТАЦИИ ОБУЧАЮЩИХСЯ ПО ДИСЦИПЛИНЕ	9
4.1. Форма промежуточной аттестации обучающегося по дисциплине	26
4.2. Перечень компетенций с указанием этапов их формирования в процессе освоения образовательной программы	26
4.3 Описание показателей и критериев оценивания компетенций на различных этапах их формирования, описание шкал оценивания	28
4.4 Типовые контрольные задания или иные материалы, необходимые для оценки знаний, умений, навыков и (или) опыта деятельности, характеризующих этапы формирования компетенций в процессе освоения образовательной программы	29
4.5 Методические материалы, определяющие процедуры оценивания знаний, умений, навыков и (или) опыта деятельности, характеризующих этапы формирования компетенций.....	29
РАЗДЕЛ 5. УСЛОВИЯ РЕАЛИЗАЦИИ ДИСЦИПЛИНЫ	31
5.1. Перечень основной и дополнительной учебной литературы для освоения дисциплины	31
5.2 Перечень ресурсов информационно-коммуникационной сети «Интернет», необходимых для освоения дисциплины (модуля)	32
5.3 Методические указания для обучающихся по освоению дисциплины (модуля).....	33
5.4 Информационно-технологическое обеспечение образовательного процесса по дисциплины (модуля).....	34
5.5 Материально-техническое обеспечение образовательного процесса по дисциплине (модулю)	35
5.6 Образовательные технологии	35
ЛИСТ РЕГИСТРАЦИИ ИЗМЕНЕНИЙ.....	36

РАЗДЕЛ 1. ПАСПОРТ РАБОЧЕЙ ПРОГРАММЫ ДИСЦИПЛИНЫ

1.1 Цель и задачи дисциплины

Цель дисциплины (модуля) заключается в формировании у бакалавров необходимого уровня знаний о процессе организации инновационной деятельности компаний с последующим применением в профессиональной сфере; получении обучающимися теоретических знаний и практических навыков по обеспечению требуемого качества профессиональной деятельности в компаниях различных отраслей современной экономики.

Задачи дисциплины (модуля):

1. Получение теоретических знаний в области организации инновационной деятельности компаний.
2. Формирование представлений о содержании, формах, особенностях процесса организации инновационной деятельности компаний.
3. Формирование у студентов навыков организации инновационной деятельности компаний с применением технологии бизнес-навигатора МСП.
4. Углубление представлений о работе с бизнес-планами в сфере организации инновационной деятельности компаний.

1.2. Место дисциплины в структуре основной профессиональной образовательной программы высшего образования- программы бакалавриата

Дисциплина «Социальное страхование» реализуется в дисциплинах по выбору основной образовательной программы по направлению подготовки 38.03.01 Экономика очной формы обучения.

Перечень дисциплин, для которых необходимы знания, умения и навыки, формируемые данной дисциплиной: «Информатика и основы информационно-коммуникационных технологий», «Экономика» «Стратегическое планирование и технологии бизнес-систем в отраслях экономики», «Экономика фирмы», «Бухгалтерский учет», «Финансы и финансовая система государства» и др.

1.3 Планируемые результаты обучения по дисциплине в рамках планируемых результатов освоения основной профессиональной образовательной программы высшего образования – программы бакалавриата, соотнесенные с установленными индикаторами достижения компетенций.

Процесс освоения дисциплины направлен на формирование у обучающихся следующих универсальных компетенций: ПК-2; ПК-5; ПК-6, в соответствии с основной профессиональной образовательной программой высшего образования – программой бакалавриата по направлению подготовки 38.03.01 Экономика.

В результате освоения дисциплины обучающийся должен демонстрировать следующие результаты:

Код компетенции	Формулировка компетенции	Результаты обучения
ПК-2	Способен готовить информационно-аналитическое обеспечение для разработки прогнозов, стратегий и планов деятельности финансовых служб организаций и финансово-кредитных	Знать: формы и методы контроля бизнес-процессов департаментов (служб, отделов) организаций избранной профессиональной области
		Уметь: организовать координацию и контроль деятельности департаментов (служб, отделов) организаций избранной профессиональной области

	институтов; осуществлять их мониторинг, анализировать и контролировать ход их выполнения	Владеть: навыками выявления проблем в системе контроля и определение уровня эффективности деятельности департаментов (служб, отделов) организаций избранной профессиональной области
ПК-5	способен анализировать и интерпретировать финансовую, бухгалтерскую и иную информацию, содержащуюся в отчетности предприятий различных форм собственности, организаций, ведомств и использовать полученные сведения для принятия управленческих решений	Знать: результаты деятельности кредитных организаций
		Уметь: вести учет имущества, доходов, расходов и результатов деятельности кредитных организаций
		Владеть: Способностью составлять бухгалтерскую отчетность
ПК-6	способен критически оценить предлагаемые варианты управленческих решений и разработать и обосновать предложения по их совершенствованию с учетом критериев социально-экономической эффективности, рисков и возможных социально-экономических последствий	Знать: риски и возможные социально-экономические последствия; принципы стратегического управления; принципы и подходы к формированию эффективных команд; особенности управления функциональными зонами организации; особенности и уровни подготовки персонала, типы управленческой роли; способы и особенности социализации личности и делегирования ответственности
		Уметь: проектировать организационные структуры; разрабатывать стратегии управления человеческими ресурсами организаций; проводить аудит человеческих ресурсов, формировать систему контроля за деятельностью подчиненных с учетом рисков и личной ответственности за осуществляемые мероприятия
		Владеть: навыками планирования и осуществления мероприятий, распределения и делегирования полномочий с учетом личной ответственности за осуществляемые мероприятия; навыками распределения ответственности, риска, контроля и оценки персонала в соответствии с учетом личной ответственности за осуществляемые мероприятия

РАЗДЕЛ 2. СТРУКТУРА И СОДЕРЖАНИЕ ДИСЦИПЛИНЫ

2.1 Объем дисциплины, включая контактную работу обучающегося с педагогическими работниками и самостоятельную работу обучающегося

Общая трудоемкость дисциплины составляет 8 зачетных единиц (по четыре в семестр). По дисциплине предусмотрен *зачет и экзамен*.

Вид учебной работы	Всего часов	Семестры			
		5	6		
Контактная работа обучающихся с педагогическими работниками	144	40	40		
Учебные занятия лекционного типа	32	16	16		
<i>из них: в форме практической подготовки</i>	-	-	-		
Практические занятия	48	24	24		
<i>из них: в форме практической подготовки</i>	-	-	-		
Лабораторные занятия	-	-	-		
<i>из них: в форме практической подготовки</i>	-	-	-		
Иная контактная работа	64	32	32		
<i>из них: в форме практической подготовки</i>	-	-	-		
Самостоятельная работа обучающихся, всего	99	63	36		
Контроль промежуточной аттестации (час)					
Форма промежуточной аттестации	45	<i>зачёт</i> 9	<i>экзамен</i> 36		
ОБЪЕМ ДИСЦИПЛИНЫ В ЧАСАХ	288				

2.2. Учебно-тематический

Раздел, тема	Виды учебной работы, академических часов									
	Всего	Самостоятельная работа	Контактная работа обучающихся с педагогическими работниками							
			Всего	Лекционные занятия <i>из них: в форме практической подготовки</i>	Семинарские/ практические занятия <i>из них: в форме практической подготовки</i>	Лабораторные занятия <i>из них: в форме практической подготовки</i>	Иная контактная работа <i>из них: в форме практической подготовки</i>			
Модуль 1 . Семестр 7										
Раздел 1. Основы теории страхования	34	16	18	4		6				8
Раздел 2. Личное страхование	34	16	18	4		6				8
Раздел .3. Имущественное страхование	34	16	18	4		6				8
Раздел 4. Страхование ответственности	33	15	18	4		6				8
Контроль промежуточной аттестации (час)	9									
Общий объем, часов	144	63	40	16		24		-		32

Раздел, тема	Виды учебной работы, академических часов										
	Всего	Самостоятельная работа	Контактная работа обучающихся с педагогическими работниками								
			Всего	Лекционные занятия	Лекционные занятия из них: в форме практической подготовки	Семинарские/ практические занятия	Семинарские/ практические занятия из них: в форме практической подготовки	Лабораторные занятия	Лабораторные занятия из них: в форме практической подготовки	Иная контактная работа	Иная контактная работа из них: в форме практической подготовки
Модуль 2 (Семестр 8)											
Раздел 5. Перестрахование	27	9	18	4		6				8	
Раздел 6. Рынок страхования в РФ	27	9	18	4		6				8	
Раздел 7. Правовые основы деятельности страховых организаций	27	9	18	4		6				8	
Раздел 8. Организация деятельности страховых компаний	27	9	18	4		6				8	
Раздел 9. Финансы страховых организаций											
Контроль промежуточной аттестации (час)	36										
Общий объем, часов	144	36	40	16		24		-		32	

РАЗДЕЛ 3. УЧЕБНО-МЕТОДИЧЕСКОЕ ОБЕСПЕЧЕНИЕ САМОСТОЯТЕЛЬНОЙ РАБОТЫ ОБУЧАЮЩИХСЯ ПО ДИСЦИПЛИНЕ

3.1. Виды самостоятельной работы обучающихся по дисциплине

Раздел, тема	Всего	Виды самостоятельной работы обучающихся
--------------	-------	-----------------------------------------

		Академическая активность, час	Форма академической активности	Выполнение практ. заданий, час	Форма практического задания	Рубежный текущий контроль, час	Форма рубежного текущего контроля
МОДУЛЬ 1. (Семестр 7)							
Раздел 1. Основы теории страхования	16	-	Подготовка к лекционным и практическим занятиям	14	реферат	2	Контрольная работа
Раздел 2. Личное страхование	16	-	Подготовка к лекционным и практическим занятиям	14	реферат	2	Контрольная работа
Раздел 3. Имущественное страхование	16	-	Подготовка к лекционным и практическим занятиям	14	реферат	2	Контрольная работа
Раздел 4. Страхование ответственности	15	-	Подготовка к лекционным и практическим занятиям	13	реферат	2	Тестирование
Общий объем по модулю/семестру, часов	63	-		55		8	
Модуль 2 (Семестр 8)							
Раздел 5. Перестрахование	8	-	Подготовка к лекционным и практическим занятиям	6	реферат	2	Контрольная работа
Раздел 6. Рынок страхования в РФ	8	-	Подготовка к лекционным и практическим занятиям	6	реферат	2	Контрольная работа
Раздел 7. Правовые основы деятельности страховых организаций	8	-	Подготовка к лекционным и практическим занятиям	6	реферат	2	Контрольная работа
Раздел 8. Организация деятельности страховых компаний	12	3	Подготовка к лекционным и практическим занятиям	7	реферат	2	Тестирование
Общий объем по модулю/семестру, часов	36	3		25		8	
Общий объем по дисциплине (модулю), часов	99	3		80		16	

3.2 Методические указания к самостоятельной работе по дисциплине (модулю)

Раздел 1. Основы теории страхования

Тема 1. Экономическое содержание страхования

Цель: рассмотреть роль и место страхования в финансовой системе России, определить понятие и функции страхования.

Перечень изучаемых элементов содержания:

Необходимость обеспечения непрерывности и бесперебойности процесса общественного производства. Рискованный характер общественного производства. Экономическая категория страховой защиты общественного производства. Страховой фонд общества. Источники формирования страхового фонда. Организационные формы страхового фонда. Экономическая категория страхования. Особенности признаки страхования, как экономической категории. Сущность страхования. Объективная необходимость использования страхования для обеспечения страховой защиты общественного производства. Функции страхования. Роль и место страхования в рыночной экономике

Вопросы для самоподготовки:

1. Экономическая категория страховой защиты общественного производства.
2. Страховой фонд общества и его организационные формы.
3. Сущность и функции страхования.
4. Роль и место страхования в рыночной экономике.
5. Понятие риска.
6. Измерение рисков: ожидаемое значение, дисперсия, стандартное отклонение, коэффициент вариации.
7. Классификация рисков.
8. Признаки разграничения страхуемых рисков. Техническая единица страхования.

Тема 2. Основные понятия и термины в страховании

Цель: Изучить основные понятия и термины, применяемые в страховании, позволяющие выявлять признаки страхового случая. Овладеть понятийным аппаратом в области страхования рисков

Перечень изучаемых элементов содержания:

Термины и понятия, характеризующие страховое событие. Термины, отражающие страховой ущерб. Элементы объективной системы страхования. Понятие риска. Измерение рисков. Классификация рисков. Чистые и спекулятивные риски; фундаментальные и частные риски. Признаки разграничения страхуемых рисков.

Вопросы для самоподготовки:

1. Отличие страхового риска от страхового случая
2. Признаки страхового риска для взаимовыгодной страховой сделки.

3. Доминирующие виды страхового ущерба в российской практике.
4. Субъекты страхования.
5. Общая характеристика стихийных бедствий.
6. Риск как основа предложения новых видов страхования

ПРАКТИЧЕСКОЕ ЗАДАНИЕ К РАЗДЕЛУ 1

Форма практического задания: реферат.

Примерный перечень тем рефератов к разделу 1:

1. Страхование как экономическая категория.
2. Экономические и социальные функции страхования.
3. Цели и задачи страховой деятельности
4. Страховщик и страхователь как основные участники страхования
5. Риски: сущность и классификация
6. Моделирование рискованных ситуаций в экономике.
7. Общая характеристика стихийных бедствий.
8. Риск как основа предложения новых видов страхования.
9. Специальная терминология страхования
10. Роль страхования в экономическом развитии и социально-политической стабильности в обществе
11. Отличие страхования от других финансовых институтов
12. Проблемы реализации функций страхования в российской практике с учетом особенностей российских рисков
13. Виды страхового ущерба
14. Функции страхования.

РУБЕЖНЫЙ КОНТРОЛЬ К РАЗДЕЛУ 1: форма рубежного контроля – проверка рефератов и контрольная работа

Оформление работ, выполняемых в рамках самостоятельной работы осуществляется в соответствии с Методическими указаниями по оформлению письменных работ обучающихся в рамках самостоятельной работы, утвержденными Учебно-методическим советом РГСУ, Протокол № 2 от 25 июня 2015 года.

Конкретные практические задания и задания для рубежного контроля определяются в учебно-методических материалах по работе обучающихся в электронной информационно-образовательной среде РГСУ с применением технологий электронного обучения по данной дисциплине, утверждаемых ежегодно кафедрой.

Примерный вариант контрольной работы по 1 разделу

Задача 1.1. В Уставе купеческого водохозяйства от 23 ноября 1781 г. дано следующее определение страхования (ст. 181): «Застрахование есть: буде кто корабль или судно, или товар или груз, или иное что для предохранения несчастливого случая или опасности, или истребления или разорения, за некоторую плату, соразмерно долготе и свойству пути или времени года, или иным обстоятельствам, отдаст обществу, учрежденному для предохранения несчастливых случаев, и получит от оногo письменное обязательство во уверение, что страховое общество обязуется платить полную цену отданного на страх корабля или судна, или товара, или груза, или иного чего». Задание:

а) сравните первое российское определение страхования и современное, приведенное в Законе «Об организации страхового дела в Российской Федерации», выявите изменения и поясните их;

б) ответьте, какие существенные признаки категории страхования нашли выражение в этих определениях.

Задача 1.2. Как реализуются существенные признаки страхования в следующих случаях:

а) по договору имущественного страхования страховщик предоставляет страхователю денежные средства на строительство нового здания взамен сгоревшего;

б) по договору страхования профессиональной ответственности страховщик возмещает вред, причиненный врачом своему пациенту;

в) по договору страхования жизни страховщик выплачивает молодоженам заранее оговоренную сумму при бракосочетании

РАЗДЕЛ 2. ЛИЧНОЕ СТРАХОВАНИЕ

Тема 1. Страхование жизни и пенсионное страхование

Цель: Изучить особенности страхования жизни. Понятия, виды и формы. Изучить особенности пенсионного законодательства и процесса пенсионного страхования в РФ. **(Перечень изучаемых элементов содержания:**

Особенности и виды личного страхования. Страхование жизни. Классификация видов страхования. Специфика базовых видов страхования. Проблемы развития страхования жизни в России.

Анализ современных подходов к определению страхования жизни, его отличия от социального обеспечения и социального страхования.

Современные методы управления социальными рисками. Современные модели пенсионного страхования.

Вопросы для самоподготовки:

1. Тенденции развития личного страхования за рубежом
2. Современные проблемы, факторы и ограничения развития систем страхования жизни за рубежом.
3. Современные методы управления рисками страхования жизни.
4. Социально-экономическое понятие личного страхования.
5. Страховые отношения как финансовая основа страхования жизни.
6. Взносы на страхование жизни как основной источник финансирования страховых выплат и пенсий.
7. Общее условие финансового равновесия операций по страхованию жизни.

Тема 2. Страхование от несчастных случаев и болезней (медицинское страхование)

Цель: Изучить виды медицинского страхования, виды страхования от несчастных случаев..

Перечень изучаемых элементов содержания:

Страхование от несчастных случаев. Расчеты сумм по смешанному страхованию жизни

Система медицинского страхования в России. Обязательное медицинское страхование. Программа обязательного медицинского страхования. Фонды обязательного медицинского страхования. Субъекты обязательного медицинского страхования, их правовой статус. Страхователи по обязательному медицинскому страхованию. Обязанности страхователей.

Добровольное медицинское страхование. Субъекты добровольного медицинского страхования.

Страхование на случай смерти. Виды гарантий, их классификация. Страхование с постоянной и изменяющейся страховой суммой. Пожизненное страхование на случай смерти.

Вопросы для самоподготовки:

1. Страхование на случай смерти.
2. Виды гарантий, их классификация.
3. Страхование с постоянной и изменяющейся страховой суммой.
4. Медицинское страхование лиц, выезжающих за рубеж
5. Задачи страховых медицинских организаций.
6. Содержание договорных взаимоотношений субъектов ОМС
7. Пожизненное страхование на случай смерти
8. Проблемы обязательного медицинского страхования в РФ

ПРАКТИЧЕСКОЕ ЗАДАНИЕ К РАЗДЕЛУ 2

Форма практического задания: реферат.

Примерный перечень тем рефератов к разделу 2:

1. Тенденции развития личного страхования за рубежом.
2. Современные проблемы, факторы и ограничения развития систем личного страхования за рубежом.
3. Социальный риск: понятие, виды и формы. Современная классификация социальных рисков.
4. Современные методы управления социальными рисками.
5. Классификация финансовых механизмов, используемых для целей социальной защиты.
6. Социально-экономическое понятие личного страхования.
7. Предмет и объект личного страхования. Принципы построения видов личного страхования.
8. Страховые отношения как финансовая основа системы личного страхования.
9. Фонды личного страхования: порядок и принципы формирования.
10. Распределительный и накопительный принципы социального страхования.

11. Особенности использования капитализации в личном страховании.
12. Современные модели систем личного страхования.

РУБЕЖНЫЙ КОНТРОЛЬ К РАЗДЕЛУ 2: форма рубежного контроля – проверка рефератов и контрольная работа

Оформление работ, выполняемых в рамках самостоятельной работы осуществляется в соответствии с Методическими указаниями по оформлению письменных работ обучающихся в рамках самостоятельной работы, утвержденными Учебно-методическим советом РГСУ, Протокол № 2 от 25 июня 2015 года.

Конкретные практические задания и задания для рубежного контроля определяются в учебно-методических материалах по работе обучающихся в электронной информационно-образовательной среде РГСУ с применением технологий электронного обучения по данной дисциплине, утверждаемых ежегодно кафедрой.

Примерный вариант контрольной работы по 2 разделу

Задача 1. Для лица в возрасте 54 лет необходимо рассчитать:

- А) Вероятность прожить еще год
- Б) Вероятность умереть в течении текущего года
- В) Вероятность прожить еще 3 года
- Г) Вероятность умереть в течении 3 лет

Задача 2. Рассчитайте единовременную брутто премию для страхователя в возрасте 47 лет, застрахованному по смешенному страхованию жизни на три года. Норма доходности – 8%. Страховая сумма 60 000 рублей. Доля нагрузки в брутто-ставке – 10%.

Раздел 3. Имущественное страхование

Тема 1. Особенности имущественного страхования

Цель: изучение процесса имущественного страхования, его роли в современной экономике РФ, изучение форм имущественного страхования.

Перечень изучаемых элементов содержания

Сущность и особенности имущественного страхования. Объекты имущественного страхования. Не страхуемое имущество Особенности страхования имущества юридических лиц. Особенности страхования имущества граждан. Определение ущерба имущества. Двойное имущественное страхование.

Вопросы для самоподготовки:

1. Виды страхования имущества.
2. Концепция возмещения.
3. Экономическая сущность имущественного страхования.
4. Нормативно-правовая база имущественного страхования.
5. Страхования имущества в РФ и за рубежом.
6. Расчет страхового возмещения.
7. Формы осуществления страхового возмещения

Тема 2. Виды имущественного страхования

Цель: изучение особенности страхования имущества, виды имущественного страхования

Перечень изучаемых элементов содержания:

Виды страхования транспортных средств. Страхование грузов. Страхование технических рисков. Страхование космических рисков. Состав имущества промышленных предприятий, подлежащих страхованию. Имущество сельскохозяйственных предприятий и события страхования. Страхование имущества граждан. Имущественное страхование наземного транспорта, страхование воздушного транспорта, страхование водного транспорта, страхование грузов, страхование других видов имущества.

Вопросы для самоподготовки:

1. Страхование остановки производства или сокращение производства
2. Страхование от непредвиденных расходов
3. Специфика страхования грузов.
4. Страхование от банкротства
5. Страхование имущественных интересов банков
6. Предпринимательский риск
7. Технический риск

ПРАКТИЧЕСКОЕ ЗАДАНИЕ К РАЗДЕЛУ 3

Форма практического задания: реферат.

Примерный перечень тем рефератов к разделу 3

1. Промышленные предприятия как объект страхования.
2. Страхование в сельском хозяйстве.
3. Страхование имущества граждан и не граждан РФ.
4. Виды имущества не подлежащие страхованию
5. Страхование имущественных интересов банков.
6. Страхование предпринимательских рисков и упущенной выгоды.
7. Космические риски, особенности страхования
8. Проблемы развития имущественного страхования в России
9. Реализация механизмов международного страхования в российском транспортном страховании.
10. Особенности страхования имущества физических и юридических лиц

РУБЕЖНЫЙ КОНТРОЛЬ К РАЗДЕЛУ 3: форма рубежного контроля – проверка рефератов и контрольная работа

Оформление работ, выполняемых в рамках самостоятельной работы осуществляется в соответствии с Методическими указаниями по оформлению письменных работ обучающихся в рамках самостоятельной работы, утвержденными Учебно-методическим советом РГСУ, Протокол № 2 от 25 июня 2015 года.

Конкретные практические задания и задания для рубежного контроля определяются в учебно-методических материалах по работе обучающихся в электронной информационно-образовательной среде РГСУ с применением технологий электронного обучения по данной дисциплине, утверждаемых ежегодно кафедрой.

Примерный вариант контрольной работы по 3 разделу

Задача 1. В результате пожара сгорел цех готовой продукции завода. После пожара имеются остатки: фундамент 15% от стоимости здания. Цех возведен 6 лет назад, балансовая стоимость 25 000 000 рублей. Для расчистки территории были привлечены рабочие и техника, стоимость затрат составила 45 000 рублей. Норма амортизации составляет 2,2%. Определите ущерб завода.

Задача 2. Страховая стоимость временной постройки составляет 1000 000 рублей. Страховая сумма составляет 600 000 рублей. Условная франшиза 100 000 рублей. Рассчитать порядок возмещения ущерба если:

А) ущерб 90 000 рублей

Б) ущерб 120 000 рублей.

Раздел 4. Страхование ответственности

Тема 1. Основные категории в страховании ответственности

Цель: Изучить сущность и функции страхования ответственности. Изучить особенности классификации страхования ответственности.

Перечень изучаемых элементов содержания:

Сущность страхования ответственности. Особенности осуществления страхования ответственности в России. Классификация страхования ответственности. Виды страхования гражданской ответственности. Виды страхования Профессиональной ответственности. Зарубежный опыт страхования ответственности

Вопросы для самоподготовки:

1. Законодательное регулирование страхования ответственности в России.
2. Классификация по объектам страхования.
3. Основные виды страхования ответственности в Российской Федерации
4. Страхование ответственности Европейский опыт.
5. Страхование профессиональной ответственности.
6. Страхование ответственности за неисполнение обязательств.
7. Проблемы развития страхования ответственности в России

Тема 2. Страхование отдельных видов ответственности.

Цель: Изучить отдельные виды страхования ответственности, которые требуют создания системы страховой защиты владельцев предприятий и исполнительных лиц
Перечень изучаемых элементов содержания:

Страхование гражданской ответственности автотранспортных средств. Страхование гражданской ответственности перевозчика. Возмещение убытков пострадавшему лицу. Система Зеленой карты. Страхование ответственности судовладельцев. Страхование ответственности перевозчиков. Обязательства связанные с причинением вреда жизни и здоровья. Обязательства связанные с причинением вреда имуществу третьих лиц. Обязательства связанные с причинением вреда окружающей среде. Претензии предъявленные компетентными органами.

Вопросы для самоподготовки:

1. Страхование производителей и продавцов

1.. Страхование гражданской ответственности предприятий - источников повышенной опасности

2. Полис страхования ответственности, его состав и структура.

3. Основные характеристики страхования гражданской ответственности.

4. Страхование ответственности в связи с загрязнением окружающей природной среды для различных субъектов хозяйствования.

5. Страхование ответственности владельцев аэропортов и авиакомпаний.

6. Страхование рисков радиоактивного заражения

7. Страхование военных рисков

ПРАКТИЧЕСКОЕ ЗАДАНИЕ К РАЗДЕЛУ 4

Форма практического задания: реферат.

Примерный перечень тем рефератов к разделу 4:

1. Условия при которых страховщики не оплачивают убытки по страхованию ответственности.

2. Социальные функции страхования ответственности

3. Признание несчастных случаев на производстве.

4. Международный опыт страхования ответственности .

5. Покрытие издержек на устранение последствий экологической катастрофы. Российский и международный опыт

6. Страхование ответственности за загрязнение окружающей среды

7 Моделирование страхового покрытие рисков.

РУБЕЖНЫЙ КОНТРОЛЬ К РАЗДЕЛУ 4: форма рубежного контроля – проверка рефератов и контрольная работа

Оформление работ, выполняемых в рамках самостоятельной работы осуществляется в соответствии с Методическими указаниями по оформлению письменных работ обучающихся в рамках самостоятельной работы, утвержденными Учебно-методическим советом РГСУ, Протокол № 2 от 25 июня 2015 года.

Конкретные практические задания и задания для рубежного контроля определяются в учебно-методических материалах по работе обучающихся в электронной информационно-образовательной среде РГСУ с применением технологий электронного обучения по данной дисциплине, утверждаемых ежегодно кафедрой.

Примерный вариант контрольной работы по 4 разделу

Задача 1. Тарифные ставки в зависимости от стажа водителя следующие (в % от страховой суммы): до 1 года 5,8%, от 1 до 5 лет 3,6%, от 5 до 10 лет 2,9%.

Определите страховой взнос транспортной организации на год при добровольном страховании гражданской ответственности водителей транспортных средств, если в организации работает со стажем работы до 1 года – 4 человека, от года до 5 лет – 3 человека, от 5 до 10 лет – 2 человека. Страховая сумма гражданской ответственности на каждого водителя 430000 рублей.

Задача 2. В договоре предусмотрен лимит на один страховой случай в размере 50 000 рублей. В результате ДТП был нанесен вред двум пешеходам: первому на сумму 45 000 рублей, второму на 55 000 рублей. Определите размер выплат поставщикам.

8-й семестр

Раздел 5. Перестрахование

Тема 1. Формы и методы перестрахования

Цель: Рассмотреть применяемые формы и методы перестрахования; изучить классификацию форм перестрахования; уяснить основные принципы реализации используемых в перестраховании методов. **Перечень изучаемых элементов содержания:**

Основания и принципы классификации перестрахования. Функции перестрахования. Формы перестрахования: факультативное перестрахование, облигаторное перестрахование, факультативно-облигаторное перестрахование. Факультативная форма перестрахования: понятие, принципы, сфера применения. Преимущества и недостатки облигаторной формы. Смешанные формы перестрахования и сферы их применения. Пропорциональное перестрахование. Непропорциональное перестрахование

Вопросы для самоподготовки:

1. Индивидуальная оценка риска.
2. Принципы классификации перестрахования.
3. Применение пропорционального и непропорционального перестрахования

4. Смешанные формы перестрахования.
5. Квотно-эксцедентное перестрахование.
6. Оценка эффективности программы перестрахования
7. Организационно-экономические особенности страховых пулов.

Тема 2. Перестраховочный рынок: состояние и перспективы развития

Цель: Рассмотреть текущее состояние и перспективы развития перестраховочного рынка. (ПК-6; ПК-7; ПК-8; ПК-11)

Перечень изучаемых элементов содержания:

Понятие перестраховочного рынка. Перестраховочный рынок как часть страхового рынка. Факторы, определяющие потребность в перестраховочных услугах. Продавцы и покупатели перестраховочных услуг - профессиональные перестраховщики и страховщики. Деятельность посредников на перестраховочном рынке.

Современное состояние российского рынка перестрахования. Перспективы и проблемы развития отдельных сегментов российского перестраховочного рынка. Понятие мирового перестраховочного рынка.

Вопросы для самоподготовки:

1. Принципы функционирования перестраховочного рынка.
2. Место российского перестраховочного рынка в международном перестраховочном пространстве.
3. Состояние и перспективы развития российского перестраховочного рынка.
4. Субъектный состав перестраховочного рынка в РФ.
5. Становление и развитие страхового рынка ЕС.
6. Профессиональные объединения перестраховщиков.
7. Субъектный состав перестраховочного рынка.

ПРАКТИЧЕСКОЕ ЗАДАНИЕ К РАЗДЕЛУ 5

Форма практического задания: реферат.

Примерный перечень тем рефератов к разделу 5

1. Факультативные формы перестрахования.
2. Облигаторные формы перестрахования.

3. Факультативно-облигаторные формы перестрахования.
4. Договоры пропорционального перестрахования.
5. Договоры непропорционального перестрахования.
6. Причины недостаточного развития сострахования и перестрахования в российской практике.
7. Формирование перестраховочной программы страховщика.

РУБЕЖНЫЙ КОНТРОЛЬ К РАЗДЕЛУ 5: форма рубежного контроля – проверка рефератов и контрольная работа

Оформление работ, выполняемых в рамках самостоятельной работы осуществляется в соответствии с Методическими указаниями по оформлению письменных работ обучающихся в рамках самостоятельной работы, утвержденными Учебно-методическим советом РГСУ, Протокол № 2 от 25 июня 2015 года.

Конкретные практические задания и задания для рубежного контроля определяются в учебно-методических материалах по работе обучающихся в электронной информационно-образовательной среде РГСУ с применением технологий электронного обучения по данной дисциплине, утверждаемых ежегодно кафедрой.

Примерный вариант контрольной работы по 5 разделу

Задача 1. Объект стоимостью 6 000 000 рублей, застрахован по одному договору тремя страховщиками:

1й на сумму 2 500 000 рублей

2й на сумму 2 000 000 рублей

3й на сумму 1 500 000 рублей

Объекту страхования был нанесен ущерб на 1 800 000 рублей. Необходимо определить размеры выплат каждого страховщика

Задача 2. По договору квотного перестрахования перестраховщик принимает свою ответственность 30% страховой суммы по каждому договору страхования имущества предприятия, но не более 1 500 000 рублей. Цедент заключил договоры страхования имущества на 4 000 000 рублей, 5 000 000 рублей и 6 000 000 рублей. Необходимо определить собственное участие цедента и перестраховщика в покрытии рисков.

Раздел 6. Рынок страхования в РФ

Тема 1. Институциональное строение страхового рынка в РФ

Цель: Изучить институциональную структуру страхового рынка, цель создания страховых организаций.

Перечень изучаемых элементов содержания:

Страховой рынок. Институциональная структура страхового рынка в РФ.

Общества взаимного страхования, условия создания, порядок работы. Инфраструктура страхового рынка страховых услуг. Страховые посредники. Роль страхового агента на страховом рынке. Страховые консультанты. Страховые оценщики.

Вопросы для самоподготовки:

1. Профессиональные организации на страховом рынке.
2. Страховые пулы.
3. Кэптивные страховые организации
4. Сходство и различие страхового брокера и агента
5. Тенденции развития страхового рынка
6. Дифференциация потребностей потребителей страховых услуг и их влияние на рынок.

Тема 2. Структура и состояние страхового рынка

Цель: Изучение страхового рынка как элемента финансовой системы РФ **Перечень изучаемых элементов содержания:**

Страховой рынок как элемент финансовой системы. Структура страхового рынка. Участники страхового рынка. Государственный надзор за страховой деятельностью. Направления государственного регулирования страховой деятельности.

Вопросы для самоподготовки:

1. Элементы формирующие страховой рынок
2. Виды страховых рынков
3. Регулирование страховой деятельности
4. Страховой рынок СНГ
5. Функции страхового рынка
6. Перспективы развития страхового бизнеса в России.

ПРАКТИЧЕСКОЕ ЗАДАНИЕ К РАЗДЕЛУ 6

Форма практического задания: реферат.

Примерный перечень тем рефератов к разделу 6

1. Страховой рынок как инструмент распределения финансовых ресурсов.
2. Зависимость экономики от страхового рынка
3. Функции страхового рынка
4. Пути развития страхового взаимоотношения в РФ
5. Универсальные страховые организации
6. Организация страхового рынка

РУБЕЖНЫЙ КОНТРОЛЬ К РАЗДЕЛУ 6: форма рубежного контроля – Проверка рефератов

Раздел 7. Правовые основы деятельности страховых организаций.

Тема 1. Законодательные основы

Цель: Изучить страховое законодательство. Рассмотреть структуру и элементы страхового законодательства

Перечень изучаемых элементов содержания:

Правовые основы страховой деятельности в Российской Федерации. Закон об организации страхового дела в Российской Федерации. Страховое право, система нормативных актов. Нормы Гражданского кодекса РФ, регулирующие вопросы страхования и страховой деятельности на территории России, глава 48 «Страхование» ГК РФ. Положение о правилах обязательного страхования гражданской ответственности. Федеральная служба по финансовым рынкам (ФСФР РФ) и государственный страховой надзор.

Вопросы для самоподготовки:

1. Принципы организации страхового дела в России.
2. Страховой рынок, его особенности, условия существования и формирования.
3. Иерархия юридических актов в регулировании страховой деятельности в России.
4. Особенности государственного страхового регулирования на территории РФ
5. Организационные формы страхования.
6. Основания для возникновения страховых отношений
7. Закон об обязательном страховании
8. Цели и задачи государственного страхового надзора
9. Закон о предельных базовых ставках страховых тарифов и коэффициентов

Тема 2. Договор страхования и его сопровождение

Цель: Изучить особенности составление договоров страхования. Ведение и сопровождение договоров страхования.

Перечень изучаемых элементов содержания:

Виды договоров страхования. Особенности возникновения и осуществления страховых правоотношений. Предмет и условия договора. Права и обязанности сторон в период действия договора. Взаимоотношение сторон при наступлении страхового случая. Прекращение и расторжение страховых договоров, признание их не действительными. Наступление страховых случаев. Выплата страховых премий. Возврат денежных средств. Страховые документы при заключении и прекращении договора. Сопровождение страхового договора. Контроль уплаты страховых взносов.

Вопросы для самоподготовки:

1. Договора пенсионного страхования
2. Аннуитеты или рентное страхование жизни
3. Заполнение договора страхования
4. Договор сострахования
5. Индивидуальные страховые договора
6. Проверка информации страхователем.
7. Особенности взаимодействия сторон договора страхования при наступлении страхового случая в период действия договора.

ПРАКТИЧЕСКОЕ ЗАДАНИЕ К РАЗДЕЛУ 7

Форма практического задания: реферат.

Примерный перечень тем рефератов к разделу 7:

1. Особенности заключения договоров имущественного страхования.
2. Договор страхования на транспорте .
3. Взаимное страхование. Сфера применения
4. Особенности заключения договоров личного страхования
5. Особенности сопровождения договора страхования грузоперевозок
6. Отказ от исполнения договора страхования
7. Несущественные условия страхования
8. Признание страхового договора не действительным
9. Доминирующие типы страховых компаний в российской практике
10. Особенности взаимного страхования.
11. Существующие проблемы регулирования правовых отношений.
12. Последствия не соблюдения прав и обязанностей страхователей страховыми компаниями.

РУБЕЖНЫЙ КОНТРОЛЬ К РАЗДЕЛУ 3: форма рубежного контроля – проверка рефератов

Раздел 8. Организация деятельности страховых компаний.

Тема 1. Менеджмент в страховых организациях

Цель: Изучить принципы организации деятельности страховых предприятий. Рассмотреть основные условия функционирования страховой деятельности в Российской Федерации. Понять цели и задачи страхования организации страховой деятельности; изучить классификацию страховых объектов.

Перечень изучаемых элементов содержания:

Основные бизнес-процессы планирования. Организация защиты персональных данных Акционерное страхование. Организационная структура страховых организаций. Взаимное страхование. Договор страхования и его особенности.

Вопросы для самоподготовки:

1. Принципы организации страхового дела в России.
2. Организационные формы страхования.
3. Организация страхового бизнеса.
4. Требования к бухгалтерскому и налоговому учету в страховых организациях
5. Возникновения страховых отношений
6. Центры ответственности страховых компаний

Тема 2. Налоги и налогообложение страховых компаний

Цель: Изучить особенности налогообложения и налогового учета в страховых компаниях

Перечень изучаемых элементов содержания:

Основные бизнес-процессы планирования. Организация защиты персональных данных Акционерное страхование. Организационная структура страховых организаций. Взаимное страхование. Договор страхования и его особенности.

Вопросы для самоподготовки:

1. Особенности расчетов с бюджетом и внебюджетными фондами.
2. Порядок исчисления налога на имущество в страховой компании
3. Транспортный налог
4. НДФЛ в страховых компаниях
5. Особенности определения доходов и расходов страховой компании для целей налогообложения.

ПРАКТИЧЕСКОЕ ЗАДАНИЕ К РАЗДЕЛУ 8

Форма практического задания: реферат.

Примерный перечень тем рефератов к разделу 8:

1. История возникновения страхового дела и страховых организаций в России
2. Условия существования страховых рынков.
3. Особенности осуществления государственного страхования .
4. Взаимное страхование. Сфера применения
5. Анализ практики исчисления и уплаты налогов страховыми организациями
6. Причины невозможности использования упрощенной системы налогообложения страховыми компаниями.
7. Прямые и косвенные налоги страховых компаний
8. Методика расчета налога на прибыль в страховых компаниях

РУБЕЖНЫЙ КОНТРОЛЬ К РАЗДЕЛУ 8: форма рубежного контроля – проверка рефератов и контрольная работа

Оформление работ, выполняемых в рамках самостоятельной работы осуществляется в соответствии с Методическими указаниями по оформлению письменных работ обучающихся в рамках самостоятельной работы, утвержденными Учебно-методическим советом РГСУ, Протокол № 2 от 25 июня 2015 года.

Конкретные практические задания и задания для рубежного контроля определяются в учебно-методических материалах по работе обучающихся в электронной информационно-образовательной среде РГСУ с применением технологий электронного обучения по данной дисциплине, утверждаемых ежегодно кафедрой.

Примерный вариант контрольной работы по 8 разделу

Задача 1. Физическое лицо, заключившее договор добровольного долгосрочного страхования жизни сроком на 5 лет, изменяет срок действия договора в сторону уменьшения срока его действия. Обязана ли страховая компания при наступлении страхового случая с выплаченных страхователю страховых сумм, превышающих сумму внесенных им страховых взносов удержать налог по ставке 13 %.

Задача 2.

В налоговом периоде организация заключила страховых договоров на 700 тыс. руб., произвела хозяйственным способом ремонт помещения для собственных нужд – стоимость

строительно-монтажных работ составила 120 тыс. руб. Кроме этого было заключено 35 договоров ОСАГО общей суммой 172 000 руб. Исчислите сумму НДС, подлежащую уплате в бюджет.

Раздел 9. Финансы страховых организаций

Тема 1. Финансовые ресурсы страховых организаций. Основы актуарной деятельности

Цель: Изучить структуру финансов страховой компании. Изучить состав собственного капитала, этапы его формирования и состав привлеченного капитала и особенности его использования в страховых компаниях. Ознакомиться с особенностью работы актуариев в страховании.

Перечень изучаемых элементов содержания:

Расходы страховой компании. Доходы страховой компании. Механизм формирования чистой прибыли. Использование нераспределенной прибыли и целевых средств страховых компаний. Фонды накоплений. Состав и использование привлеченного капитала. Резервный капитал. Формирование страховых резервов по видам страхования.

Страховые актуарии. Актуарная оценка деятельности страховой компании. Субъекты актуарной деятельности. Написание актуарного заключения о деятельности

Вопросы для самоподготовки:

1. Дебиторская и кредиторская задолженность, влияние на состав финансовых ресурсов страховой компании.
2. Создание финансовых резервов на предприятии
3. Западный опыт актуарной деятельности
4. Функции саморегулирующих организаций
5. Экономический анализ страховых организаций
6. Расчет рентабельности и финансовой устойчивости страховой компании
7. Финансовое планирование страховой деятельности

Тема 2. Анализ финансовой деятельности страховых организаций. Аудит страховых организаций

Цель: изучение и оценка показателей, характеризующих различные стороны деятельности страховой организации. Изучить вопросы необходимости контроля над соблюдением страховщиками исполнения обязательств перед застрахованными лицами, финансовой устойчивостью и платежеспособностью страховщика.

Перечень изучаемых элементов содержания: Финансовый анализ. Задачи финансового анализа. Анализ структуры и динамики экономических показателей в страховой компании. Анализ финансовых показателей. Финансовая деятельность организаций: сущность; цель; задачи; функции. Сущность и необходимость анализа финансового положения организации. Внутренний и внешний аудит деятельности страховой компании. Финансовый контроль деятельности страховой компании. Управленческий анализ деятельности. Анализ абсолютной и относительной величины страхового покрытия (резервов). Оценка стоимости бизнеса.

Вопросы для самоподготовки:

1. Анализ отчета о прибылях и убытках.
2. Факторный анализ деятельности страховой компании.
3. Определение сильных и слабых страховой компании, на основе факторного анализа отчета о прибылях и убытках.
4. Анализ баланса страховой организации
5. Анализ ликвидности
6. Отраслевая специфика анализа страховых компаний

ПРАКТИЧЕСКОЕ ЗАДАНИЕ К РАЗДЕЛУ 9

Форма практического задания: реферат, кейс-задание.

Примерный перечень тем рефератов к разделу 1:

1. Проблемы актуарного аудита в страховании;
2. Методика аудита доходов и расходов.
3. Финансовый анализ как элемент аудит деятельности страховых компаний.
4. Формирование страховых резервов
5. Дифференциация спроса и предложения страховых продуктов
6. Оценка рентабельности страховых организаций
7. Оценка показателей бухгалтерского баланса страховых организаций

РУБЕЖНЫЙ КОНТРОЛЬ К РАЗДЕЛУ 1: форма рубежного контроля – проверка рефератов и контрольная работа

Оформление работ, выполняемых в рамках самостоятельной работы осуществляется в соответствии с Методическими указаниями по оформлению письменных работ обучающихся в рамках самостоятельной работы, утвержденными Учебно-методическим советом РГСУ, Протокол № 2 от 25 июня 2015 года.

Конкретные практические задания и задания для рубежного контроля определяются в учебно-методических материалах по работе обучающихся в электронной информационно-образовательной среде РГСУ с применением технологий электронного обучения по данной дисциплине, утверждаемых ежегодно кафедрой.

Примерный вариант контрольной работы по 1 разделу

Задача 1. Имеются следующие данные из отчета о прибылях и убытках страховой организации за год (тыс. руб):

Страховые премии (взносы) 1 354 044

- переданные перестраховщикам 1 209 277

Снижение резерва незаработанные премии 19 931

Оплаченные убытки – всего 13 341

- доля перестраховщиков 606

Снижение резерва убытков 1 262

Отчисления в резерв предупредительных мероприятий 11 910

Расходы по ведению страховых операций 4 592.

Задача 2. Дайте оценку финансовой устойчивости страховых компаний по финансовой устойчивости страхового фонда.

1. Страховая компания А имеет доходов 110,5 млн руб. Сумма средств в запасных фондах на конец тарифного периода 85,0 млн руб. Сумма расходов 86,4 млн руб., расходы на ведение дела 16,3 млн руб.

2. Страховая компания Б имеет доходов 18,7 млн руб. Остаток средств в запасных фондах 16,1 млн руб. Сумма расходов 11,4 млн руб., расходы на ведение дела 1372 тыс руб.

РАЗДЕЛ 4. ФОНД ОЦЕНОЧНЫХ СРЕДСТВ ДЛЯ ПРОВЕДЕНИЯ ПРОМЕЖУТОЧНОЙ АТТЕСТАЦИИ ОБУЧАЮЩИХСЯ ПО ДИСЦИПЛИНЕ

4.1. Форма промежуточной аттестации обучающегося по дисциплине

Контрольным мероприятием промежуточной аттестации обучающихся по учебной дисциплине является экзамен и зачет, которые проводятся в устной форме.

4.2. Перечень компетенций с указанием этапов их формирования в процессе освоения образовательной программы

Код компетенции	Содержание компетенции (части компетенции)	Результаты обучения	Этапы формирования компетенций в процессе освоения образовательной программы
ПК-2	Способен готовить информационно-аналитическое обеспечение для разработки прогнозов, стратегий и планов деятельности финансовых служб организаций и финансово-кредитных институтов; осуществлять их мониторинг, анализировать и контролировать ход их выполнения	Знать: формы и методы контроля бизнес-процессов департаментов (служб, отделов) организаций избранной профессиональной области	Этап формирования знаний
		Уметь: организовать координацию и контроль деятельности департаментов (служб, отделов) организаций избранной профессиональной области	Этап формирования умений
		Владеть: навыками выявления проблем в системе контроля и определение уровня эффективности деятельности департаментов (служб, отделов) организаций избранной профессиональной области	Этап формирования навыков и получения опыта
ПК-5	способен анализировать и	Знать: результаты деятельности кредитных	Этап формирования

	интерпретировать финансовую, бухгалтерскую и иную информацию, содержащуюся в отчетности предприятий различных форм собственности, организаций, ведомств и использовать полученные сведения для принятия управленческих решений	организаций	знаний
		Уметь: вести учет имущества, доходов, расходов и результатов деятельности кредитных организаций	Этап формирования умений
		Владеть: Способностью составлять бухгалтерскую отчетность	Этап формирования навыков и получения опыта
ПК-6	способен критически оценить предлагаемые варианты управленческих решений и разработать и обосновать предложения по их совершенствованию с учетом критериев социально-экономической эффективности, рисков и возможных социально-экономических последствий	Знать: риски и возможные социально-экономических последствия; принципы стратегического управления; принципы и подходы к формированию эффективных команд; особенности управления функциональными зонами организации; особенности и уровни подготовки персонала, типы управленческой роли; способы и особенности социализации личности и делегирования ответственности	Этап формирования знаний
		Уметь: проектировать организационные структуры; разрабатывать стратегии управления человеческими ресурсами организаций; проводить аудит человеческих ресурсов, формировать систему контроля за деятельностью подчиненных с учетом рисков и личной ответственности за осуществляемые мероприятия	Этап формирования умений
		Владеть: навыками планирования и осуществления мероприятий, распределения и делегирования полномочий с учетом личной ответственности за осуществляемые мероприятия; навыками распределения	Этап формирования навыков и получения опыта

		ответственности, риска, контроля и оценки персонала в соответствии с учетом личной ответственности за осуществляемые мероприятия	
--	--	----------------------------------------------------------------------------------------------------------------------------------	--

4.3 Описание показателей и критериев оценивания компетенций на различных этапах их формирования, описание шкал оценивания

Код компетенции	Этапы формирования компетенций	Показатель оценивания компетенции	Критерии и шкалы оценивания
ПК-2; ПК-5, ПК-6	Этап формирования знаний.	<p>Теоретический блок вопросов.</p> <p>Уровень освоения программного материала, логика и грамотность изложения, умение самостоятельно обобщать и излагать материал</p>	<p>1) обучающийся глубоко и прочно освоил программный материал, исчерпывающе, последовательно, грамотно и логически стройно его излагает, тесно увязывает с задачами и будущей деятельностью, не затрудняется с ответом при видоизменении задания, умеет самостоятельно обобщать и излагать материал, не допуская ошибок: (9-10] баллов;</p> <p>2) обучающийся твердо знает программный материал, грамотно и по существу излагает его, не допуская существенных неточностей в ответе на вопрос, может правильно применять теоретические положения: [8-9) баллов;</p> <p>3) обучающийся освоил основной материал, но не знает отдельных деталей, допускает неточности, недостаточно правильные формулировки, нарушает последовательность в изложении программного материала: (6-8) баллов;</p> <p>4) обучающийся не знает значительной части программного материала, допускает существенные ошибки: [0-6] баллов.</p>

ПК-2; ПК-5, ПК-6	Этап формирования умений	<p>Аналитическое задание (<i>задачи, ситуационные задания, кейсы, проблемные ситуации и т.д.</i>)</p> <p>Практическое применение теоретических положений применительно к профессиональным задачам, обоснование принятых решений</p>	<p>1) свободно справляется с задачами и практическими заданиями, правильно обосновывает принятые решения, задание выполнено верно, даны ясные аналитические выводы к решению задания, подкрепленные теорией: (9-10] баллов;</p> <p>2) владеет необходимыми умениями и навыками при выполнении практических заданий, задание выполнено верно, отмечается хорошее развитие аргумента, однако отмечены погрешности в ответе, скорректированные при собеседовании: [8-9] баллов;</p>
ПК-2; ПК-5, ПК-6	Этап формирования навыков и получения опыта.	<p>Аналитическое задание (<i>задачи, ситуационные задания, кейсы, проблемные ситуации и т.д.</i>)</p> <p>Решение практических заданий и задач, владение навыками и умениями при выполнении практических заданий, самостоятельность, умение обобщать и излагать материал.</p>	<p>3) испытывает затруднения в выполнении практических заданий, задание выполнено с ошибками, отсутствуют логические выводы и заключения к решению: (6-8) баллов;</p> <p>4) практические задания, задачи выполняет с большими затруднениями или задание не выполнено вообще, или задание выполнено не до конца, нет четких выводов и заключений по решению задания, сделаны неверные выводы по решению задания: [0-6] баллов.</p>

4.4 Типовые контрольные задания или иные материалы, необходимые для оценки знаний, умений, навыков и (или) опыта деятельности, характеризующих этапы формирования компетенций в процессе освоения образовательной программы

Примерные вопросы для проведения промежуточной аттестации обучающихся по учебной дисциплине «Социальное страхование»

1. Экономическая категория страховой защиты общественного производства.

2. Страховой фонд общества и его организационные формы.
3. Сущность и функции страхования.
4. Источники формирования страховых фондов.
5. Экономические категории страхования.
6. Признаки страхования, как экономической категории.
7. Роль и место страхования в рыночной экономике.
8. Понятие риска.
9. Измерение рисков: ожидаемое значение, дисперсия, стандартное отклонение, коэффициент вариации.
10. Классификация рисков.
11. Признаки разграничения страхуемых рисков. Техническая единица страхования.
12. Отличие страхового риска от страхового случая
13. Понятия, характеризующие страховые события.
14. Понятия риска. Измерения риска. Классификация риска.
15. Разграничение страхуемых рисков.
16. Признаки страхового риска для взаимовыгодной страховой сделки.
17. Доминирующие виды страхового ущерба в российской практике.
18. Субъекты страхования.
19. Общая характеристика стихийных бедствий.
20. Риск как основа предложения новых видов страхования
21. Сущность, источники и организационные формы страхового фонда.
17. Необходимость, сущность страхования
18. Функции и роль страхования в современном обществе.
19. Страховой риск и его оценка.
20. Страховой случай, ущерб.
21. Концепция развития национальной системы страхования.
22. Основные этапы развития страхования в России.
23. Современный этап развития страхования в РФ.
24. Понятия и термины, выражающие наиболее общие условия страхования.
25. Понятия и термины, связанные с процессом формирования страхового фонда.
26. Понятия и термины, связанные с расходованием средств страхового фонда.
27. Общие основы и принципы классификации страхования.
28. Деление страхования на отрасли, подотрасли и виды в рамках всеобщей классификации.
29. Страховщики как профессиональные участники страховых отношений.
30. Принципы организации обязательного страхования.
31. Обязательное государственное страхование.
32. Принципы организации добровольного страхования.
33. Классификация рисков.
34. Признаки разграничения страхуемых рисков.
35. Классификация по объектам страхования.
36. Классификация по роду опасностей, особенности ее применения.
37. Добровольное и обязательное страхование, их отличительные признаки.

Аналитический блок вопросов

1. Страхование как экономическая категория.
2. Экономические и социальные функции страхования.
3. Цели и задачи страховой деятельности
4. Особенности классификации страхования в развитых странах.
5. Измене подходов к классификации страхования по мере развития рыночных отношений.

6. Моделирование рискованных ситуаций в экономике.
7. Общая характеристика стихийных бедствий.
8. Риск как основа предложения новых видов страхования
9. Обязательное страхование автогражданской ответственности.
10. Обязательное страхование гражданской ответственности владельца опасного объекта за причинение вреда в результате аварии на опасном объекте.
11. Сельскохозяйственное страхование, осуществляемое с государственной финансовой поддержкой.
12. Противопожарное страхование.
13. Обязательное страхование гражданской ответственности перевозчика за причинение вреда пассажирам
14. Страховщик и страхователь как основные участники страхования
15. Риски: сущность и классификация
16. Моделирование рискованных ситуаций в экономике.
17. Общая характеристика стихийных бедствий.
18. Риск как основа предложения новых видов страхования.
19. Специальная терминология страхования
20. Роль страхования в экономическом развитии и социально-политической стабильности в обществе
21. Отличие страхования от других финансовых институтов
22. Проблемы реализации функций страхования в российской практике с учетом особенностей российских рисков
23. Виды страхового ущерба

4.5 Методические материалы, определяющие процедуры оценивания знаний, умений, навыков и (или) опыта деятельности, характеризующих этапы формирования компетенций

Промежуточная аттестация по дисциплине проводится в соответствии с Положением о промежуточной аттестации обучающихся по основным профессиональным образовательным программам высшего образования – программ бакалавриата в Российском государственном социальном университете и Положение о балльно-рейтинговой системе оценки успеваемости обучающихся по основным профессиональным образовательным программам высшего образования - программам бакалавриата, программам специалитета, программам магистратуры в Российском государственном социальном университете.

На промежуточную аттестацию отводится 20 рейтинговых баллов.

Ответы обучающегося на контрольном мероприятии промежуточной аттестации оцениваются педагогическим работником по 20 - балльной шкале, а итоговая оценка по дисциплине выставляется по пятибалльной системе для дифференцированного зачета.

Критерии выставления оценки определяются Положением о балльно-рейтинговой системе оценки успеваемости обучающихся по основным профессиональным образовательным программам высшего образования - программам бакалавриата в Российском государственном социальном университете.

РАЗДЕЛ 5. УСЛОВИЯ РЕАЛИЗАЦИИ ДИСЦИПЛИНЫ

5.1. Перечень основной и дополнительной учебной литературы для освоения дисциплины

Основная литература

1. Социальное страхование : учебник для вузов / Ю. П. Орловский [и др.] ; под общей редакцией Ю. П. Орловского. — Москва : Издательство Юрайт, 2020. — 127 с. — (Высшее образование). — ISBN 978-5-534-09950-8. — Текст : электронный // ЭБС Юрайт [сайт]. — URL: <https://urait.ru/bcode/453104> (дата обращения: 07.02.2021).

2. Роик, В. Д. Социальное страхование : учебник и практикум для вузов / В. Д. Роик. — 2-е изд., перераб. и доп. — Москва : Издательство Юрайт, 2020. — 418 с. — (Высшее образование). — ISBN 978-5-534-08672-0. — Текст : электронный // ЭБС Юрайт [сайт]. — URL: <https://urait.ru/bcode/450302> (дата обращения: 07.02.2021).

Дополнительная:

1. Архипов, А. П. Социальное страхование : учебник и практикум для вузов / А. П. Архипов. — 3-е изд., перераб. и доп. — Москва : Издательство Юрайт, 2020. — 295 с. — (Высшее образование). — ISBN 978-5-534-12581-8. — Текст : электронный // ЭБС Юрайт [сайт]. — URL: <https://urait.ru/bcode/447831> (дата обращения: 07.02.2021).

2. Миропольская, Н. В. Социальное страхование : учебное пособие для академического бакалавриата / Н. В. Миропольская, Л. М. Сафина. — 2-е изд., испр. и доп. — Москва : Издательство Юрайт, 2019. — 149 с. — (Университеты России). — ISBN 978-5-534-07935-7. — Текст : электронный // ЭБС Юрайт [сайт]. — URL: <https://urait.ru/bcode/424002> (дата обращения: 07.02.2021).

5.2 Перечень ресурсов информационно-коммуникационной сети «Интернет», необходимых для освоения дисциплины (модуля)

№№	Название электронного ресурса	Описание электронного ресурса	Используемый для работы адрес
1.	ЭБС «Университетская библиотека онлайн»	Электронная библиотека, обеспечивающая доступ высших и средних учебных заведений, публичных библиотек и корпоративных пользователей к наиболее востребованным материалам по всем отраслям знаний от ведущих российских издательств	http://biblioclub.ru/
2.	Научная электронная библиотека eLIBRARY.ru	Крупнейший российский информационно-аналитический портал в области науки, технологии, медицины и образования, содержащий рефераты и полные тексты более 34 млн научных публикаций и патентов	http://elibrary.ru/
3.	Образовательная платформа Юрайт	Электронно-библиотечная система для ВУЗов, ССУЗов, обеспечивающая доступ к учебникам, учебной и методической литературе по различным дисциплинам.	https://urait.ru/
4.	База данных "EastView"	Полнотекстовая база данных периодических изданий	http://ebiblioteka.ru/
5.	Электронная библиотека "Grebennikon"	Библиотека предоставляет доступ более чем к 30 журналам, выпускаемых Издательским домом "Гребенников".	https://grebennikon.ru/

5.3 Методические указания для обучающихся по освоению дисциплины (модуля)

Освоение обучающимся дисциплины «Социальное страхование» предполагает изучение материалов дисциплины на аудиторных занятиях и в ходе самостоятельной работы. Аудиторные занятия проходят в форме лекций, семинаров и практических занятий. Самостоятельная работа включает разнообразный комплекс видов и форм работы обучающихся.

Для успешного освоения дисциплины и достижения поставленных целей необходимо внимательно ознакомиться с рабочей программой дисциплины (модуля), доступной в электронной информационно-образовательной среде РГСУ.

Следует обратить внимание на списки основной и дополнительной литературы, на предлагаемые преподавателем ресурсы информационно-телекоммуникационной сети Интернет. Эта информация необходима для самостоятельной работы обучающегося.

При подготовке к аудиторным занятиям необходимо помнить особенности каждой формы его проведения.

Подготовка к учебному занятию лекционного типа заключается в следующем.

С целью обеспечения успешного обучения обучающийся должен готовиться к лекции, поскольку она является важнейшей формой организации учебного процесса, поскольку:

- знакомит с новым учебным материалом;
- разъясняет учебные элементы, трудные для понимания;
- систематизирует учебный материал;
- ориентирует в учебном процессе.

С этой целью:

- внимательно прочитайте материал предыдущей лекции;
- ознакомьтесь с учебным материалом по учебнику и учебным пособиям с темой прочитанной лекции;
- внесите дополнения к полученным ранее знаниям по теме лекции на полях лекционной тетради;
- запишите возможные вопросы, которые вы зададите лектору на лекции по материалу изученной лекции;
- постарайтесь уяснить место изучаемой темы в своей подготовке;
- узнайте тему предстоящей лекции (по тематическому плану, по информации лектора) и запишите информацию, которой вы владеете по данному вопросу.

Подготовка к занятию семинарского типа

Предварительная подготовка к учебному занятию семинарского типа заключается в изучении теоретического материала в отведенное для самостоятельной работы время, ознакомление с инструктивными материалами с целью осознания задач лабораторной работы/практического занятия, техники безопасности при работе с приборами, веществами.

Работа во время проведения учебного занятия семинарского типа включает:

- консультирование студентов преподавателями и вспомогательным персоналом с целью предоставления исчерпывающей информации, необходимой для самостоятельного выполнения предложенных преподавателем задач, ознакомление с правилами техники безопасности при работе в лаборатории;
- самостоятельное выполнение заданий согласно обозначенной учебной программой тематики.

Это является необходимым условием при проведении рубежного контроля и допуска к зачету с оценкой. При получении неудовлетворительных результатов обучающийся имеет

право в дополнительное время пересдать преподавателю работу до проведения промежуточной аттестации.

Самостоятельная работа.

Для более углубленного изучения темы задания для самостоятельной работы рекомендуется выполнять параллельно с изучением данной темы. При выполнении заданий по возможности используйте наглядное представление материала. Более подробная информация о самостоятельной работе представлена в разделах «Учебно-методическое обеспечение самостоятельной работы по дисциплине (модулю)», «Методические указания к самостоятельной работе по дисциплине (модулю)».

5.4 Информационно-технологическое обеспечение образовательного процесса по дисциплины (модуля)

5.4.1. Средства информационных технологий

1. Персональные компьютеры;
2. Средства доступа в Интернет;
3. Проектор.

5.4.2. Программное обеспечение

- 1.Операционная системаWindows 7
- 2.Microsoft Office Professional Plus 2007 Russian Academic OPEN No Level
- 3.Справочно-правовая система Консультант+
- 4.Acrobat Reader DC
- 5.7-Zip
- 6.SKY DNS
- 7.TrueConf(client)

5.4.3. Информационные справочные системы и профессиональные базы данных

Название электронного ресурса	Описание электронного ресурса	Используемый для работы адрес
ЭБС «Университетская библиотека онлайн»	Электронная библиотека, обеспечивающая доступ высших и средних учебных заведений, публичных библиотек и корпоративных пользователей к наиболее востребованным материалам по всем отраслям знаний от ведущих российских издательств	http://biblioclub.ru/
Научная электронная библиотека eLIBRARY.ru	Крупнейший российский информационно-аналитический портал в области науки, технологии, медицины и образования, содержащий рефераты и полные тексты более 34 млн научных публикаций и патентов	http://elibrary.ru/
Образовательная платформа Юрайт	Электронно-библиотечная система для ВУЗов, ССУЗов, обеспечивающая доступ к учебникам, учебной и методической литературе по различным дисциплинам.	https://urait.ru/
База данных "EastView"	Полнотекстовая база данных периодических изданий	http://ebiblioteka.ru/
Электронная библиотека "Grebennikon"	Библиотека предоставляет доступ более чем к 30 журналам, выпускаемых	https://grebennikon.ru/

5.5 Материально-техническое обеспечение образовательного процесса по дисциплине (модулю)

Для изучения дисциплины «Социальное страхование» в рамках реализации основной профессиональной образовательной программы высшего образования – программы бакалавриата по направлению подготовки 38.03.01 Экономика используются:

Учебная аудитория для занятий лекционного типа оснащена специализированной мебелью (стол для преподавателя, парты, стулья, доска для написания мелом); техническими средствами обучения (видеопроекционное оборудование, средства звуковоспроизведения, экран и имеющие выход в сеть Интернет), а также (при наличии) демонстрационными печатными пособиями.

Учебная аудитория для занятий семинарского типа: оснащена специализированной мебелью (стол для преподавателя, парты, стулья, доска для написания мелом); техническими средствами обучения (видеопроекционное оборудование, средства звуковоспроизведения, экран и имеющие выход в сеть Интернет), а также демонстрационными печатными пособиями.

Помещения для самостоятельной работы обучающихся: оснащены специализированной мебелью (парты, стулья) техническими средствами обучения (персональные компьютеры с доступом в сеть Интернет и обеспечением доступа в электронно-информационную среду университета, программным обеспечением).

5.6 Образовательные технологии

При реализации дисциплины «Социальное страхование» применяются различные образовательные технологии, в том числе технологии электронного обучения.

Освоение дисциплины «Социальное страхование» предусматривает использование в учебном процессе активных и интерактивных форм проведения учебных занятий в форме деловых и ролевых игр, разбор конкретных ситуаций, кейс-стадии) в сочетании с внеаудиторной работой с целью формирования и развития **профессиональных** навыков обучающихся.

При освоении дисциплины «Социальное страхование» предусмотрено применением электронного обучения.

Учебные часы дисциплины «Социальное страхование» предусматривают классическую контактную работу преподавателя с обучающимся в аудитории и контактную работу посредством электронной информационно-образовательной среды в синхронном и асинхронном режиме (вне аудитории) посредством применения возможностей компьютерных технологий (электронная почта, электронный учебник, тестирование, вебинар, видеофильм, презентация, форум и др.).


В рамках дисциплины «Социальное страхование» предусмотрены встречи с руководителями и работниками организаций, деятельность которых связана с направленностью реализуемой основной профессиональной образовательной программы высшего образования – программы бакалавриата.

ЛИСТ РЕГИСТРАЦИИ ИЗМЕНЕНИЙ

№ п/п	Содержание изменения	Реквизиты документа об утверждении изменения	Дата введения изменения
1.	Утверждена и введена в действие решением Ученого совета факультета на основании Федерального государственного образовательного стандарта высшего образования по направлению подготовки 38.03.01 Экономика, утвержденного приказом Министерства образования и науки Российской Федерации № 954 от 12.08.2020	Протокол заседания Ученого совета факультета № 11 от «27» мая 2021 года	01.09.2021
2.	*	Протокол заседания Ученого совета факультета № _____ от «____» _____ 20____ года	____.____.____
3.	*	Протокол заседания Ученого совета факультета № _____ от «____» _____ 20____ года	____.____.____
4.	*	Протокол заседания Ученого совета факультета № _____ от «____» _____ 20____ года	____.____.____



Министерство науки и высшего образования Российской Федерации
Федеральное государственное бюджетное образовательное
учреждение
высшего образования
«Российский государственный социальный университет»

«УТВЕРЖДАЮ»
Декан экономического факультета,
д.э.н., профессор

/Солодуха П.В./
«27» мая 2021 г.

РАБОЧАЯ ПРОГРАММА ДИСЦИПЛИНЫ
ОРГАНИЗАЦИОННАЯ КУЛЬТУРА

Направление подготовки

Направление подготовки **38.03.01 Экономика**

ОБРАЗОВАТЕЛЬНАЯ ПРОГРАММА ВЫСШЕГО ОБРАЗОВАНИЯ
ПРОГРАММА БАКАЛАВРИАТА

Форма обучения
Очная

Москва 2021

Рабочая программа дисциплины «Организационная культура» разработана на основании федерального государственного образовательного стандарта высшего образования – бакалавриата по направлению подготовки Направление подготовки 38.03.01 Экономика, утвержденного приказом Министерства образования и науки Российской Федерации № 954 от 12.08.2020, учебного плана по основной профессиональной образовательной программе высшего образования - программы бакалавриата направления подготовки 38.03.01 Экономика, а также с учетом следующих профессиональных стандартов, сопряженных с профессиональной деятельностью выпускника:
- 08.041. СПЕЦИАЛИСТ В СФЕРЕ УПРАВЛЕНИЯ ПРОЕКТАМИ ГОСУДАРСТВЕННО-ЧАСТНОГО ПАРТНЕРСТВА.

Рабочая программа дисциплины «Организационная культура» разработана рабочей группой в составе: к.э.н., доц. Царитовой К.Г.

Руководитель основной профессиональной образовательной программы, канд. экон. наук, доцент



Шамшеев С.В..

(подпись)

Рабочая программа дисциплины обсуждена и утверждена на Ученом совете экономического факультета
Протокол № 11 от 27.05.2021 года
Декан экономического факультета
Д-р. экон. наук, профессор.



Солодуха П.В.

Рабочая программа дисциплины (модуля) рецензирована и рекомендована к утверждению:
АО «Институт региональных экономических исследований (ИРЭИ)»,
Руководитель центра научных исследований и технического регулирования в сфере услуг, доктор экономических наук, профессор
Москва



Т.И. Зворыкина

(подпись)

Директор Научно - исследовательского института перспективных направлений и технологий, доктор экономических наук, профессор ФГБОУ ВО «РГСУ», доцент, Москва



М.В. Виноградова

(подпись)

Согласовано
Научная библиотека, Директор



И.Г. Маляр

(подпись)

СОДЕРЖАНИЕ

РАЗДЕЛ 1. ПАСПОРТ РАБОЧЕЙ ПРОГРАММЫ ДИСЦИПЛИНЫ	4
1.1 Цель и задачи дисциплины.....	4
1.2. Место дисциплины в структуре основной профессиональной образовательной программы высшего образования- программы бакалавриата.....	4
1.3 Планируемые результаты обучения по дисциплине в рамках планируемых результатов освоения основной профессиональной образовательной программы высшего образования – программы бакалавриата, соотнесенные с установленными индикаторами достижения компетенций.	4
РАЗДЕЛ 2. СТРУКТУРА И СОДЕРЖАНИЕ ДИСЦИПЛИНЫ	5
2.1 Объем дисциплины, включая контактную работу обучающегося с педагогическими работниками и самостоятельную работу обучающегося	5
2.2. Учебно-тематический	6
3.1. Виды самостоятельной работы обучающихся по дисциплине	7
3.2 Методические указания к самостоятельной работе по дисциплине (модулю)	9
РАЗДЕЛ 4. ФОНД ОЦЕНОЧНЫХ СРЕДСТВ ДЛЯ ПРОВЕДЕНИЯ ПРОМЕЖУТОЧНОЙ АТТЕСТАЦИИ ОБУЧАЮЩИХСЯ ПО ДИСЦИПЛИНЕ	9
4.1. Форма промежуточной аттестации обучающегося по дисциплине	11
4.2. Перечень компетенций с указанием этапов их формирования в процессе освоения образовательной программы	11
4.3 Описание показателей и критериев оценивания компетенций на различных этапах их формирования, описание шкал оценивания	13
4.4 Типовые контрольные задания или иные материалы, необходимые для оценки знаний, умений, навыков и (или) опыта деятельности, характеризующих этапы формирования компетенций в процессе освоения образовательной программы	14
4.5 Методические материалы, определяющие процедуры оценивания знаний, умений, навыков и (или) опыта деятельности, характеризующих этапы формирования компетенций.....	14
РАЗДЕЛ 5. УСЛОВИЯ РЕАЛИЗАЦИИ ДИСЦИПЛИНЫ	16
5.1. Перечень основной и дополнительной учебной литературы для освоения дисциплины	16
5.2 Перечень ресурсов информационно-коммуникационной сети «Интернет», необходимых для освоения дисциплины (модуля)	16
5.3 Методические указания для обучающихся по освоению дисциплины (модуля).....	17
5.4 Информационно-технологическое обеспечение образовательного процесса по дисциплины (модуля).....	18
5.5 Материально-техническое обеспечение образовательного процесса по дисциплине (модулю)	19
5.6 Образовательные технологии	19
ЛИСТ РЕГИСТРАЦИИ ИЗМЕНЕНИЙ.....	21

РАЗДЕЛ 1. ПАСПОРТ РАБОЧЕЙ ПРОГРАММЫ ДИСЦИПЛИНЫ

1.1 Цель и задачи дисциплины

Цель дисциплины (модуля) заключается в формировании у бакалавров необходимого уровня знаний о процессе организации инновационной деятельности компаний с последующим применением в профессиональной сфере; получении обучающимися теоретических знаний и практических навыков по обеспечению требуемого качества профессиональной деятельности в компаниях различных отраслей современной экономики.

Задачи дисциплины (модуля):

1. Получение теоретических знаний в области организации инновационной деятельности компаний.
2. Формирование представлений о содержании, формах, особенностях процесса организации инновационной деятельности компаний.
3. Формирование у студентов навыков организации инновационной деятельности компаний с применением технологии бизнес-навигатора МСП.
4. Углубление представлений о работе с бизнес-планами в сфере организации инновационной деятельности компаний.

1.2. Место дисциплины в структуре основной профессиональной образовательной программы высшего образования- программы бакалавриата

Дисциплина «Организационная культура» реализуется в дисциплинах по выбору основной образовательной программы по направлению подготовки 38.03.01 Экономика очной формы обучения.

Перечень дисциплин, для которых необходимы знания, умения и навыки, формируемые данной дисциплиной: «Информатика и основы информационно-коммуникационных технологий», «Экономика» «Стратегическое планирование и технологии бизнес-систем в отраслях экономики», «Экономика фирмы», «Бухгалтерский учет», «Финансы и финансовая система государства» и др.

1.3 Планируемые результаты обучения по дисциплине в рамках планируемых результатов освоения основной профессиональной образовательной программы высшего образования – программы бакалавриата, соотнесенные с установленными индикаторами достижения компетенций.

Процесс освоения дисциплины направлен на формирование у обучающихся следующих универсальных компетенций: ПК-2; ПК-5; ПК-6, в соответствии с основной профессиональной образовательной программой высшего образования – программой бакалавриата по направлению подготовки 38.03.01 Экономика.

В результате освоения дисциплины обучающийся должен демонстрировать следующие результаты:

Код компетенции	Формулировка компетенции	Результаты обучения
ПК-2	Способен готовить информационно-аналитическое обеспечение для разработки прогнозов, стратегий и планов деятельности финансовых служб организаций и финансово-кредитных	Знать: формы и методы контроля бизнес-процессов департаментов (служб, отделов) организаций избранной профессиональной области
		Уметь: организовать координацию и контроль деятельности департаментов (служб, отделов) организаций избранной профессиональной области

	институтов; осуществлять их мониторинг, анализировать и контролировать ход их выполнения	Владеть: навыками выявления проблем в системе контроля и определение уровня эффективности деятельности департаментов (служб, отделов) организаций избранной профессиональной области
ПК-5	способен анализировать и интерпретировать финансовую, бухгалтерскую и иную информацию, содержащуюся в отчетности предприятий различных форм собственности, организаций, ведомств и использовать полученные сведения для принятия управленческих решений	Знать: результаты деятельности кредитных организаций
		Уметь: вести учет имущества, доходов, расходов и результатов деятельности кредитных организаций
		Владеть: Способностью составлять бухгалтерскую отчетность
ПК-6	способен критически оценить предлагаемые варианты управленческих решений и разработать и обосновать предложения по их совершенствованию с учетом критериев социально-экономической эффективности, рисков и возможных социально-экономических последствий	Знать: риски и возможные социально-экономические последствия; принципы стратегического управления; принципы и подходы к формированию эффективных команд; особенности управления функциональными зонами организации; особенности и уровни подготовки персонала, типы управленческой роли; способы и особенности социализации личности и делегирования ответственности
		Уметь: проектировать организационные структуры; разрабатывать стратегии управления человеческими ресурсами организаций; проводить аудит человеческих ресурсов, формировать систему контроля за деятельностью подчиненных с учетом рисков и личной ответственности за осуществляемые мероприятия
		Владеть: навыками планирования и осуществления мероприятий, распределения и делегирования полномочий с учетом личной ответственности за осуществляемые мероприятия; навыками распределения ответственности, риска, контроля и оценки персонала в соответствии с учетом личной ответственности за осуществляемые мероприятия

РАЗДЕЛ 2. СТРУКТУРА И СОДЕРЖАНИЕ ДИСЦИПЛИНЫ

2.1 Объем дисциплины, включая контактную работу обучающегося с педагогическими работниками и самостоятельную работу обучающегося

Общая трудоемкость дисциплины составляет 8 зачетных единиц (по четыре в семестр). По дисциплине предусмотрен *зачет и экзамен*.

Вид учебной работы	Всего часов	Семестры			
		7	8		
Контактная работа обучающихся с педагогическими работниками	144	40	40		
Учебные занятия лекционного типа	32	16	16		
<i>из них: в форме практической подготовки</i>	-	-	-		
Практические занятия	48	24	24		
<i>из них: в форме практической подготовки</i>	-	-	-		
Лабораторные занятия	-	-	-		
<i>из них: в форме практической подготовки</i>	-	-	-		
Иная контактная работа	64	32	32		
<i>из них: в форме практической подготовки</i>	-	-	-		
Самостоятельная работа обучающихся, всего	99	63	36		
Контроль промежуточной аттестации (час)					
Форма промежуточной аттестации	45	<i>зачёт</i> 9	<i>экзамен</i> 36		
ОБЪЕМ ДИСЦИПЛИНЫ В ЧАСАХ	288				

2.2. Учебно-тематический

Раздел, тема	Виды учебной работы, академических часов										
	Всего	Самостоятельная работа	Контактная работа обучающихся с педагогическими работниками								
			Всего	Лекционные занятия	<i>из них: в форме практической подготовки</i>	Семинарские/практические занятия	<i>из них: в форме практической подготовки</i>	Лабораторные занятия	<i>из них: в форме практической подготовки</i>	Иная контактная работа	<i>из них: в форме практической подготовки</i>
Модуль 1 . Семестр 7											
Раздел 1. Введение в дисциплину «Организационная культура»	34	16	18	4		6				8	
Раздел 2. Организационная культура как социальное явление	34	16	18	4		6				8	
Раздел 3. Аналитический подход к изучению организационной культуры.	34	16	18	4		6				8	

Раздел, тема	Виды учебной работы, академических часов										
	Всего	Самостоятельная работа	Контактная работа обучающихся с педагогическими работниками								
			Всего	Лекционные занятия	из них: в форме практической подготовки	Семинарские/практические занятия	из них: в форме практической подготовки	Лабораторные занятия	из них: в форме практической подготовки	Иная контактная работа	из них: в форме практической подготовки
Раздел 4. Проблемы организационного поведения	33	15	18	4		6				8	
Контроль промежуточной аттестации (час)	9										
Общий объем, часов	144	63	40	16		24			-	32	
Модуль 2 (Семестр 8)											
Раздел 5. Актуальность проблем организационного поведения в современной социально-экономической ситуации	27	9	18	4		6				8	
Раздел 6. Личность и организация	27	9	18	4		6				8	
Раздел 7. Профессиональная и организационная адаптация организаций	27	9	18	4		6				8	
Контроль промежуточной аттестации (час)	36										
Общий объем, часов	144	36	40	16		24			-	32	

РАЗДЕЛ 3. УЧЕБНО-МЕТОДИЧЕСКОЕ ОБЕСПЕЧЕНИЕ САМОСТОЯТЕЛЬНОЙ РАБОТЫ ОБУЧАЮЩИХСЯ ПО ДИСЦИПЛИНЕ

3.1. Виды самостоятельной работы обучающихся по дисциплине

Раздел, тема	Всего	Виды самостоятельной работы обучающихся
--------------	-------	-----------------------------------------

		Академическая активность, час	Форма академической активности	Выполнение практ. заданий, час	Форма практического задания	Рубежный текущий контроль, час	Форма рубежного текущего контроля
МОДУЛЬ 1. (Семестр 7)							
Раздел 1. Введение в дисциплину «Организационная культура»	16	-	Подготовка к лекционным и практическим занятиям	14	реферат	2	Контрольная работа
Раздел 2. Организационная культура как социальное явление	16	-	Подготовка к лекционным и практическим занятиям	14	реферат	2	Контрольная работа
Раздел 3. Аналитический подход к изучению организационной культуры.	16	-	Подготовка к лекционным и практическим занятиям	14	реферат	2	Контрольная работа
Раздел 4. Проблемы организационного поведения	15	-	Подготовка к лекционным и практическим занятиям	13	реферат	2	Тестирование
Общий объем по модулю/семестру, часов	63	-		55		8	
Модуль 2 (Семестр 8)							
Раздел 5. Актуальность проблем организационного поведения в современной социально-экономической ситуации	8	-	Подготовка к лекционным и практическим занятиям	6	реферат	2	Контрольная работа
Раздел 6. Личность и организация	8	-	Подготовка к лекционным и практическим занятиям	6	реферат	2	Контрольная работа
Раздел 7. Профессиональная и организационная	8	-	Подготовка к лекционным и практическим занятиям	6	реферат	2	Контрольная работа

адаптация организаций							
Общий объем по модулю/семестру, часов	36	3		25		8	
Общий объем по дисциплине (модулю), часов	99	3		80		16	

3.2 Методические указания к самостоятельной работе по дисциплине (модулю)

РАЗДЕЛ 1. «Введение в дисциплину «Организационная культура»

Цель: Ознакомление с основами управления организационной культурой

Перечень изучаемых элементов содержания: Сущность и структура организационной культуры. Компоненты организационной культуры: идеально символические и материальные. 3.Базовые идеи и ценности как ядро организационной культуры. Культура как совокупность моделей выполнения работ, делового взаимодействия, межличностного общения. Материальная культура организации, ее измерение и оценка. Культура организации труда и производства, ее измерение и оценка

Тема 1. «Организационная культура как социальное явление»

Вопросы для самоподготовки:

1. Сущность и структура организационной культуры.
2. Компоненты организационной культуры: идеально символические и материальные.
3. Базовые идеи и ценности как ядро организационной культуры.

Тема 2. «Аналитический подход к изучению организационной культуры»

Вопросы для самоподготовки:

1. Особенности организационной культуры на разных стадиях развития организации.
2. Функции организационной культуры.

ПРАКТИЧЕСКОЕ ЗАДАНИЕ К РАЗДЕЛУ 1

Форма практического задания: реферат

Перечень тем рефератов к разделу 1:

1. Основные функции организационной культуры.
2. Сила организационной культуры.
3. Проявления сильной и слабой культуры.
4. Позитивные и негативные культуры.
5. «Открытость - закрытость» организационной культуры.
6. Элементы организационной культуры, влияющие на ее восприятие работниками.

РАЗДЕЛ 2. «Проблемы организационного поведения»

Цель: Изучение особенностей организационного поведения

Перечень изучаемых элементов содержания: Стороны и динамика психологического

контракта. Сущность и составляющие процесса организационной адаптации. Формы поведения сотрудников в адаптационный период, организационная сторона адаптации.

Тема 1. «Актуальность проблем организационного поведения в современной социально-экономической ситуации»

Вопросы для самоподготовки:

1. Стороны и динамика психологического контракта
2. Сущность и составляющие процесса организационной адаптации
3. Формы поведения сотрудников в адаптационный период, организационная сторона адаптации
4. Мотивация поведения на работе, карьерный рост, лояльность и преданность персонала
5. Социально-психологический механизм увольнения

Тема 2. «Личность и организация»

Вопросы для самоподготовки:

1. Стороны и динамика психологического контракта
2. Сущность и составляющие процесса организационной адаптации
3. Формы поведения сотрудников в адаптационный период, организационная сторона адаптации
4. Мотивация поведения на работе, карьерный рост, лояльность и преданность персонала
5. Социально-психологический механизм увольнения.

Тема 3. Профессиональная и организационная адаптация.

Вопросы для самоподготовки:

1. Группа как составной элемент организационной структуры, понятие и типология социальных групп,
2. Формальные и неформальные группы,
3. Влияние неформальных групп на деятельность организации,
4. Регуляторы поведения в группах;
5. Целевые группы и их особенности;

ПРАКТИЧЕСКОЕ ЗАДАНИЕ К РАЗДЕЛУ 2

Форма практического задания: реферат

Перечень тем рефератов к разделу 2:

1. Стороны и динамика психологического контракта
2. Сущность и составляющие процесса организационной адаптации
3. Формы поведения сотрудников в адаптационный период, организационная сторона адаптации
4. Мотивация поведения на работе, карьерный рост, лояльность и преданность персонала
5. Социально-психологический механизм увольнения
6. Стороны и динамика психологического контракта
7. Сущность и составляющие процесса организационной адаптации
8. Формы поведения сотрудников в адаптационный период, организационная сторона адаптации
9. Мотивация поведения на работе, карьерный рост, лояльность и преданность

- персонала
 10. Социально-психологический механизм увольнения.
 11.

РАЗДЕЛ 4. ФОНД ОЦЕНОЧНЫХ СРЕДСТВ ДЛЯ ПРОВЕДЕНИЯ ПРОМЕЖУТОЧНОЙ АТТЕСТАЦИИ ОБУЧАЮЩИХСЯ ПО ДИСЦИПЛИНЕ

4.1. Форма промежуточной аттестации обучающегося по дисциплине

Контрольным мероприятием промежуточной аттестации обучающихся по учебной дисциплине является экзамен и зачет, которые проводятся в устной форме.

4.2. Перечень компетенций с указанием этапов их формирования в процессе освоения образовательной программы

Код компетенции	Содержание компетенции (части компетенции)	Результаты обучения	Этапы формирования компетенций в процессе освоения образовательной программы
ПК-2	Способен готовить информационно-аналитическое обеспечение для разработки прогнозов, стратегий и планов деятельности финансовых служб организаций и финансово-кредитных институтов; осуществлять их мониторинг, анализировать и контролировать ход их выполнения	Знать: формы и методы контроля бизнес-процессов департаментов (служб, отделов) организаций избранной профессиональной области	Этап формирования знаний
		Уметь: организовать координацию и контроль деятельности департаментов (служб, отделов) организаций избранной профессиональной области	Этап формирования умений
		Владеть: навыками выявления проблем в системе контроля и определение уровня эффективности деятельности департаментов (служб, отделов) организаций избранной профессиональной области	Этап формирования навыков и получения опыта
ПК-5	способен анализировать и интерпретировать финансовую, бухгалтерскую и иную информацию, содержащуюся в отчетности предприятий различных форм собственности,	Знать: результаты деятельности кредитных организаций	Этап формирования знаний
		Уметь: вести учет имущества, доходов, расходов и результатов деятельности кредитных организаций	Этап формирования умений
		Владеть: Способностью составлять бухгалтерскую отчетность	Этап формирования навыков и получения опыта

	организаций, ведомств и использовать полученные сведения для принятия управленческих решений		
ПК-6	способен критически оценить предлагаемые варианты управленческих решений и разработать и обосновать предложения по их совершенствованию с учетом критериев социально-экономической эффективности, рисков и возможных социально-экономических последствий	Знать: риски и возможные социально-экономических последствия; принципы стратегического управления; принципы и подходы к формированию эффективных команд; особенности управления функциональными зонами организации; особенности и уровни подготовки персонала, типы управленческой роли; способы и особенности социализации личности и делегирования ответственности	Этап формирования знаний
		Уметь: проектировать организационные структуры; разрабатывать стратегии управления человеческими ресурсами организаций; проводить аудит человеческих ресурсов, формировать систему контроля за деятельностью подчиненных с учетом рисков и личной ответственности за осуществляемые мероприятия	Этап формирования умений
		Владеть: навыками планирования и осуществления мероприятий, распределения и делегирования полномочий с учетом личной ответственности за осуществляемые мероприятия; навыками распределения ответственности, риска, контроля и оценки персонала в соответствии с учетом личной ответственности за осуществляемые мероприятия	Этап формирования навыков и получения опыта

4.3 Описание показателей и критериев оценивания компетенций на различных этапах их формирования, описание шкал оценивания

Код компетенции	Этапы формирования компетенций	Показатель оценивания компетенции	Критерии и шкалы оценивания
ПК-2; ПК-5, ПК-6	Этап формирования знаний.	<p>Теоретический блок вопросов.</p> <p>Уровень освоения программного материала, логика и грамотность изложения, умение самостоятельно обобщать и излагать материал</p>	<p>1) обучающийся глубоко и прочно освоил программный материал, исчерпывающе, последовательно, грамотно и логически стройно его излагает, тесно увязывает с задачами и будущей деятельностью, не затрудняется с ответом при видоизменении задания, умеет самостоятельно обобщать и излагать материал, не допуская ошибок: (9-10] баллов;</p> <p>2) обучающийся твердо знает программный материал, грамотно и по существу излагает его, не допуская существенных неточностей в ответе на вопрос, может правильно применять теоретические положения: [8-9) баллов;</p> <p>3) обучающийся освоил основной материал, но не знает отдельных деталей, допускает неточности, недостаточно правильные формулировки, нарушает последовательность в изложении программного материала: (6-8) баллов;</p> <p>4) обучающийся не знает значительной части программного материала, допускает существенные ошибки: [0-6] баллов.</p>

ПК-2; ПК-5, ПК-6	Этап формирования умений	<p>Аналитическое задание (<i>задачи, ситуационные задания, кейсы, проблемные ситуации и т.д.</i>)</p> <p>Практическое применение теоретических положений применительно к профессиональным задачам, обоснование принятых решений</p>	<p>1) свободно справляется с задачами и практическими заданиями, правильно обосновывает принятые решения, задание выполнено верно, даны ясные аналитические выводы к решению задания, подкрепленные теорией: (9-10] баллов;</p> <p>2) владеет необходимыми умениями и навыками при выполнении практических заданий, задание выполнено верно, отмечается хорошее развитие аргумента, однако отмечены погрешности в ответе, скорректированные при собеседовании: [8-9) баллов;</p>
ПК-2; ПК-5, ПК-6	Этап формирования навыков и получения опыта.	<p>Аналитическое задание (<i>задачи, ситуационные задания, кейсы, проблемные ситуации и т.д.</i>)</p> <p>Решение практических заданий и задач, владение навыками и умениями при выполнении практических заданий, самостоятельность, умение обобщать и излагать материал.</p>	<p>3) испытывает затруднения в выполнении практических заданий, задание выполнено с ошибками, отсутствуют логические выводы и заключения к решению: (6-8) баллов;</p> <p>4) практические задания, задачи выполняет с большими затруднениями или задание не выполнено вообще, или задание выполнено не до конца, нет четких выводов и заключений по решению задания, сделаны неверные выводы по решению задания: [0-6] баллов.</p>

4.4 Типовые контрольные задания или иные материалы, необходимые для оценки знаний, умений, навыков и (или) опыта деятельности, характеризующих этапы формирования компетенций в процессе освоения образовательной программы

Примерные вопросы для проведения промежуточной аттестации обучающихся

Теоретический блок вопросов:

1. Культура как социальный феномен.
2. Элементы культуры, культурные комплексы и конфигурации.
3. Современные теоретические представления об «организационной культуре».
4. Сущность и структура организационной культуры. Компоненты организационной культуры: идеально символические и материальные.
5. Базовые идеи и ценности как ядро организационной культуры. Измерения и уровни организационной культуры.
6. Организационные субкультуры, понятие и виды субкультур. Виды и причины возникновения контркультур.
7. Культура как совокупность моделей выполнения работ, делового взаимодействия, межличностного общения.
8. Материальная культура организации, ее измерение и оценка.
9. Особенности организационной культуры на разных стадиях развития организации.
10. Функции организационной культуры.
11. Основные функции
организационной культуры.
12. Общая характеристика типологии организационных культур.
13. Факторы формирования организационной культуры.
14. Проблемы и методы поддержания организационной культуры.
15. Проблемы изменения организационной культуры. Факторы, вызывающие
необходимость изменения организационной культуры.
16. Организационное поведение как основа эффективной деятельности
организации.
17. Социальное поведение и его виды
18. Личность в организации: понятие и модели личности, детерминанты личности и
ее развитие.
19. Группы в организациях. Стадии развития группы, нормы поведения.
20. Виды детерминации
организационного поведения.
21. Формирование и развитие групп в организациях. Структурное подразделение как
субъект организационного поведения.
22. Понятие власти, источники, средства установления, поддержания и осуществления
власти в организации.
23. Поведенческий аудит: понятие и этапы поведенческого аудита.
24. Инновации в организациях: процесс нововведений. Особенности прогрессивных
организаций, использующих нововведения.

Аналитические задания:

Практические задания, тесты и задачи, которые встречаются в практических заданиях и в контрольных работах.

4.5 Методические материалы, определяющие процедуры оценивания знаний, умений, навыков и (или) опыта деятельности, характеризующих этапы формирования компетенций
Промежуточная аттестация по дисциплине проводится в соответствии с Положением о промежуточной аттестации обучающихся по основным профессиональным образовательным программам высшего образования – программ бакалавриата в Российском государственном социальном университете и Положение о балльно-рейтинговой системе оценки успеваемости обучающихся по основным профессиональным образовательным программам высшего образования - программам бакалавриата, программам специалитета, программам магистратуры в Российском государственном социальном университете.

На промежуточную аттестацию отводится 20 рейтинговых баллов.

Ответы обучающегося на контрольном мероприятии промежуточной аттестации оцениваются педагогическим работником по 20 - балльной шкале, а итоговая оценка по дисциплине выставляется по пятибалльной системе для дифференцированного зачета.

Критерии выставления оценки определяются Положением о балльно-рейтинговой системе оценки успеваемости обучающихся по основным профессиональным образовательным программам высшего образования - программам бакалавриата в Российском государственном социальном университете.

РАЗДЕЛ 5. УСЛОВИЯ РЕАЛИЗАЦИИ ДИСЦИПЛИНЫ

5.1. Перечень основной и дополнительной учебной литературы для освоения дисциплины

Основная литература

1. Згонник, Л.В. Организационное поведение : учебник / Л.В. Згонник. - Москва : Издательско-торговая корпорация «Дашков и К^о», 2020. - 232 с. : ил. - Библиогр. в кн. - 18БМ 978-5-394-01733-9

Дополнительная:

1. Виссема Х. Основы стратегического менеджмента и предпринимательства. – М.: Инфра – М, 2008. – 347 с.
1. Виханский О.С. Стратегическое управление. - М.: Гардарики, 2008. – 569 с.
2. Котлер ф., Бегнер Р. Бикхофф Н. Стратегический менеджмент по Котлеру – М: Альпина Паблшер, 2012
3. Парахина В.Н. Стратегический менеджмент: Учебник. М: Кнорус, 2011
4. Винокуров В.А. Организация стратегического управления на предприятии. — М.: Центр экономики и маркетинга, 2007. — 160 с.
1. Паблшер, 2002. – 287 с.
2. Королькова Е. М. Реструктуризация предприятий: учеб. пособие// Е.М.Королькова.- Тамбов: Изд-во Тамб.гос.техн. ун-та, 2007.-80 с.
3. Мазур И.И., Шапиро В.Д. Реструктуризация предприятий и компаний. - М.: Высшая школа, 2002. – 587с.
4. Широкова Г. В. Управление изменениями в российских компаниях / учеб. пособие// Г.В.Широкова - 3-е изд. - СПб. : Высш. шк. менеджмента, 2009. - 480 с.

5.2 Перечень ресурсов информационно-коммуникационной сети «Интернет», необходимых для освоения дисциплины (модуля)

№№	Название электронного ресурса	Описание электронного ресурса	Используемый для работы адрес
1.	ЭБС «Университетская библиотека онлайн»	Электронная библиотека, обеспечивающая доступ высших и средних учебных заведений, публичных библиотек и корпоративных пользователей к наиболее востребованным материалам по всем отраслям знаний от ведущих российских издательств	http://biblioclub.ru/
2.	Научная электронная библиотека eLIBRARY.ru	Крупнейший российский информационно-аналитический портал в области науки, технологии,	http://elibrary.ru/

		медицины и образования, содержащий рефераты и полные тексты более 34 млн научных публикаций и патентов	
3.	Образовательная платформа Юрайт	Электронно-библиотечная система для ВУЗов, ССУЗов, обеспечивающая доступ к учебникам, учебной и методической литературе по различным дисциплинам.	https://urait.ru/
4.	База данных "EastView"	Полнотекстовая база данных периодических изданий	http://ebiblioteka.ru/
5.	Электронная библиотека "Grebennikon"	Библиотека предоставляет доступ более чем к 30 журналам, выпускаемых Издательским домом "Гребенников".	https://grebennikon.ru/

5.3 Методические указания для обучающихся по освоению дисциплины (модуля)

Освоение обучающимся дисциплины «Социальное страхование» предполагает изучение материалов дисциплины на аудиторных занятиях и в ходе самостоятельной работы. Аудиторные занятия проходят в форме лекций, семинаров и практических занятий. Самостоятельная работа включает разнообразный комплекс видов и форм работы обучающихся.

Для успешного освоения дисциплины и достижения поставленных целей необходимо внимательно ознакомиться с рабочей программой дисциплины (модуля), доступной в электронной информационно-образовательной среде РГСУ.

Следует обратить внимание на списки основной и дополнительной литературы, на предлагаемые преподавателем ресурсы информационно-телекоммуникационной сети Интернет. Эта информация необходима для самостоятельной работы обучающегося.

При подготовке к аудиторным занятиям необходимо помнить особенности каждой формы его проведения.

Подготовка к учебному занятию лекционного типа заключается в следующем.

С целью обеспечения успешного обучения обучающийся должен готовиться к лекции, поскольку она является важнейшей формой организации учебного процесса, поскольку:

- знакомит с новым учебным материалом;
- разъясняет учебные элементы, трудные для понимания;
- систематизирует учебный материал;
- ориентирует в учебном процессе.

С этой целью:

- внимательно прочитайте материал предыдущей лекции;
- ознакомьтесь с учебным материалом по учебнику и учебным пособиям с темой прочитанной лекции;
- внесите дополнения к полученным ранее знаниям по теме лекции на полях лекционной тетради;
- запишите возможные вопросы, которые вы зададите лектору на лекции по материалу изученной лекции;
- постарайтесь уяснить место изучаемой темы в своей подготовке;
- узнайте тему предстоящей лекции (по тематическому плану, по информации лектора) и запишите информацию, которой вы владеете по данному вопросу.

Подготовка к занятию семинарского типа

Предварительная подготовка к учебному занятию семинарского типа заключается в изучении теоретического материала в отведенное для самостоятельной работы время, ознакомление с инструктивными материалами с целью осознания задач лабораторной работы/практического занятия, техники безопасности при работе с приборами, веществами.

Работа во время проведения учебного занятия семинарского типа включает:

- консультирование студентов преподавателями и вспомогательным персоналом с целью предоставления исчерпывающей информации, необходимой для самостоятельного выполнения предложенных преподавателем задач, ознакомление с правилами техники безопасности при работе в лаборатории;
- самостоятельное выполнение заданий согласно обозначенной учебной программой тематики.

Это является необходимым условием при проведении рубежного контроля и допуска к зачету с оценкой. При получении неудовлетворительных результатов обучающийся имеет право в дополнительное время пересдать преподавателю работу до проведения промежуточной аттестации.

Самостоятельная работа.

Для более углубленного изучения темы задания для самостоятельной работы рекомендуется выполнять параллельно с изучением данной темы. При выполнении заданий по возможности используйте наглядное представление материала. Более подробная информация о самостоятельной работе представлена в разделах «Учебно-методическое обеспечение самостоятельной работы по дисциплине (модулю)», «Методические указания к самостоятельной работе по дисциплине (модулю)».

5.4 Информационно-технологическое обеспечение образовательного процесса по дисциплины (модуля)

5.4.1. Средства информационных технологий

1. Персональные компьютеры;
2. Средства доступа в Интернет;
3. Проектор.

5.4.2. Программное обеспечение

- 1.Операционная системаWindows 7
- 2.Microsoft Office Professional Plus 2007 Russian Academic OPEN No Level
- 3.Справочно-правовая система Консультант+
- 4.Acrobat Reader DC
- 5.7-Zip
- 6.SKY DNS
- 7.TrueConf(client)

5.4.3. Информационные справочные системы и профессиональные базы данных

Название электронного ресурса	Описание электронного ресурса	Используемый для работы адрес
ЭБС «Университетская библиотека онлайн»	Электронная библиотека, обеспечивающая доступ высших и средних учебных заведений, публичных библиотек и корпоративных пользователей к наиболее	http://biblioclub.ru/

	востребованным материалам по всем отраслям знаний от ведущих российских издательств	
Научная электронная библиотека eLIBRARY.ru	Крупнейший российский информационно-аналитический портал в области науки, технологии, медицины и образования, содержащий рефераты и полные тексты более 34 млн научных публикаций и патентов	http://elibrary.ru/
Образовательная платформа Юрайт	Электронно-библиотечная система для ВУЗов, ССУЗов, обеспечивающая доступ к учебникам, учебной и методической литературе по различным дисциплинам.	https://urait.ru/
База данных "EastView"	Полнотекстовая база данных периодических изданий	http://ebiblioteka.ru/
Электронная библиотека "Grebennikon"	Библиотека предоставляет доступ более чем к 30 журналам, выпускаемых Издательским домом "Гребенников".	https://grebennikon.ru/

5.5 Материально-техническое обеспечение образовательного процесса по дисциплине (модулю)

Для изучения дисциплины «Организационная культура» в рамках реализации основной профессиональной образовательной программы высшего образования – программы бакалавриата по направлению подготовки 38.03.01 Экономика используются:

Учебная аудитория для занятий лекционного типа оснащена специализированной мебелью (стол для преподавателя, парты, стулья, доска для написания мелом); техническими средствами обучения (видеопроjectionное оборудование, средства звуковоспроизведения, экран и имеющие выход в сеть Интернет), а также (при наличии) демонстрационными печатными пособиями.

Учебная аудитория для занятий семинарского типа: оснащена специализированной мебелью (стол для преподавателя, парты, стулья, доска для написания мелом); техническими средствами обучения (видеопроjectionное оборудование, средства звуковоспроизведения, экран и имеющие выход в сеть Интернет), а также демонстрационными печатными пособиями.

Помещения для самостоятельной работы обучающихся: оснащены специализированной мебелью (парты, стулья) техническими средствами обучения (персональные компьютеры с доступом в сеть Интернет и обеспечением доступа в электронно-информационную среду университета, программным обеспечением).

5.6 Образовательные технологии

При реализации дисциплины «Организационная культура» применяются различные образовательные технологии, в том числе технологии электронного обучения.

Освоение дисциплины «Организационная культура» предусматривает использование в учебном процессе активных и интерактивных форм проведения учебных занятий в форме деловых и ролевых игр, разбор конкретных ситуаций, кейс-стадии) в сочетании с внеаудиторной работой с целью формирования и развития **профессиональных** навыков обучающихся.

При освоении дисциплины «Организационная культура» предусмотрено применением электронного обучения.

Учебные часы дисциплины «Организационная культура» предусматривают классическую контактную работу преподавателя с обучающимся в аудитории и контактную работу посредством электронной информационно-образовательной среды в синхронном и асинхронном режиме (вне аудитории) посредством применения возможностей компьютерных технологий (электронная почта, электронный учебник, тестирование, вебинар, видеофильм, презентация, форум и др.).

В рамках дисциплины «Организационная культура» предусмотрены встречи с руководителями и работниками организаций, деятельность которых связана с направленностью реализуемой основной профессиональной образовательной программы высшего образования – программы бакалавриата.

ЛИСТ РЕГИСТРАЦИИ ИЗМЕНЕНИЙ

№ п/п	Содержание изменения	Реквизиты документа об утверждении изменения	Дата введения изменения
1.	Утверждена и введена в действие решением Ученого совета факультета на основании Федерального государственного образовательного стандарта высшего образования по направлению подготовки 38.03.01 Экономика, утвержденного приказом Министерства образования и науки Российской Федерации № 954 от 12.08.2020	Протокол заседания Ученого совета факультета № 11 от «27» мая 2021 года	01.09.2021
2.	*	Протокол заседания Ученого совета факультета № _____ от «____» _____ 20____ года	____.____.____
3.	*	Протокол заседания Ученого совета факультета № _____ от «____» _____ 20____ года	____.____.____
4.	*	Протокол заседания Ученого совета факультета № _____ от «____» _____ 20____ года	____.____.____



Министерство науки и высшего образования Российской Федерации
Федеральное государственное бюджетное образовательное учреждение
высшего образования
«Российский государственный социальный университет»

УТВЕРЖДАЮ

Декан Экономического факультета

 / Солодуха П.В.
(ФИО)

«31» мая 2021 г.

РАБОЧАЯ ПРОГРАММА ДИСЦИПЛИНЫ
УПРАВЛЕНИЕ ЭЛЕКТРОННЫМ БИЗНЕСОМ

Направление подготовки

38.03.01 «Экономика»

Направленность (профиль)

Экономика и управление предприятиями

ОБРАЗОВАТЕЛЬНАЯ ПРОГРАММА ВЫСШЕГО ОБРАЗОВАНИЯ –
ПРОГРАММА БАКАЛАВРИАТА

Форма обучения
Очная

Москва 2021

Рабочая программа дисциплины (модуля) «Управление электронным бизнесом» разработана на основании федерального государственного образовательного стандарта высшего образования – *бакалавриата* по направлению подготовки/специальности 38.03.01 Экономика, утвержденного приказом Министерства образования и науки Российской Федерации от 12.08.2020 г № 954, учебного плана по основной профессиональной образовательной программе высшего образования - программы *бакалавриата* по направлению подготовки 38.03.01 Экономика, а также с учетом следующих профессиональных стандартов, сопряженных с профессиональной деятельностью выпускника: 08.041 «Специалист в сфере управления проектами государственно-частного партнерства»,

Рабочая программа дисциплины (модуля) «Управление электронным бизнесом» разработана рабочей группой в составе: : д.э.н., доцента М.В. Савиной, к.э.н. К.Г. Царитовой.

Руководитель основной образовательной программы
канд.экон.наук, доцент, доцент



С.В. Шамшеев

(подпись)

Рабочая программа дисциплины (модуля) обсуждена и утверждена на Ученом совете Экономического факультета Протокол № 11 от 27.05.2021

Декан факультета:
д-р эконом.наук, профессор



П.В.Солодуха

(подпись)

Рабочая программа учебной дисциплины рекомендована к утверждению представителями организаций-работодателей:

Национальная ассоциация негосударственных пенсионных фондов,



К.С. Угрюмов, к.э

Президент

Негосударственный пенсионный фонд «Благосостояние», Заместитель исполнительного директора Негосударственного пенсионного фонда «Благосостояние»



И.А. Волков

Рабочая программа учебной дисциплины рецензирована и рекомендована к утверждению:

Д.э.н., профессор кафедры управления инновациями МГИМО МИД России



А.А. Степанов, д.э.н., профессор

К.э.н., доцент экономического факультет РГСУ



Ю.Н. Локтионова
к.э.н., доцент

Согласовано Научная библиотека, директор

И.Г. Маляр

СОДЕРЖАНИЕ

РАЗДЕЛ 1. ПАСПОРТ РАБОЧЕЙ ПРОГРАММЫ ДИСЦИПЛИНЫ (МОДУЛЯ)	4
1.1 Цель и задачи дисциплины (модуля).....	4
1.2. Место дисциплины (модуля) в структуре основной профессиональной образовательной программы высшего образования-программы <i>бакалавриата</i>	4
1.3 Планируемые результаты обучения по дисциплине (модулю) в рамках планируемых результатов освоения основной профессиональной образовательной программы высшего образования – программы <i>бакалавриата</i> соотнесенные с установленными индикаторами достижения компетенций	5
РАЗДЕЛ 2. СТРУКТУРА И СОДЕРЖАНИЕ ДИСЦИПЛИНЫ (МОДУЛЯ).....	9
2.1 Объем дисциплины (модуля), включая контактную работы обучающегося с педагогическими работниками и самостоятельную работу обучающегося	9
2.2. Учебно-тематический план дисциплины (модуля).....	10
РАЗДЕЛ 3. УЧЕБНО-МЕТОДИЧЕСКОЕ ОБЕСПЕЧЕНИЕ САМОСТОЯТЕЛЬНОЙ РАБОТЫ ОБУЧАЮЩИХСЯ ПО ДИСЦИПЛИНЕ (МОДУЛЮ)	10
3.1. Виды самостоятельной работы обучающихся по дисциплине (модулю).....	10
3.2 Методические указания к самостоятельной работе по дисциплине (модулю)	11
РАЗДЕЛ 4. ФОНД ОЦЕНОЧНЫХ СРЕДСТВ ДЛЯ ПРОВЕДЕНИЯ ПРОМЕЖУТОЧНОЙ АТТЕСТАЦИИ ОБУЧАЮЩИХСЯ ПО ДИСЦИПЛИНЕ (МОДУЛЮ)	11
4.1. Форма промежуточной аттестации обучающегося по дисциплине (модулю).....	17
4.2. Перечень компетенций с указанием этапов их формирования в процессе освоения образовательной программы	17
4.3 Описание показателей и критериев оценивания компетенций на различных этапах их формирования, описание шкал оценивания	20
4.4 Типовые контрольные задания или иные материалы, необходимые для оценки знаний, умений, навыков и (или) опыта деятельности, характеризующих этапы формирования компетенций в процессе освоения образовательной программы.....	22
4.5 Методические материалы, определяющие процедуры оценивания знаний, умений, навыков и (или) опыта деятельности, характеризующих этапы формирования компетенций.....	23
РАЗДЕЛ 5. УСЛОВИЯ РЕАЛИЗАЦИИ ДИСЦИПЛИНЫ (МОДУЛЯ)	24
5.1. Перечень основной и дополнительной учебной литературы для освоения дисциплины (модуля) ..	24
5.2 Перечень ресурсов информационно-коммуникационной сети «Интернет», необходимых для освоения дисциплины (модуля)	24
5.3 Методические указания для обучающихся по освоению дисциплины (модуля).....	25
5.4 Информационно-технологическое обеспечение образовательного процесса по дисциплине (модулю).....	27
5.5 Материально-техническое обеспечение образовательного процесса по дисциплине (модулю)	28
5.6 Образовательные технологии	28
ЛИСТ РЕГИСТРАЦИИ ИЗМЕНЕНИЙ.....	30

РАЗДЕЛ 1. ПАСПОРТ РАБОЧЕЙ ПРОГРАММЫ ДИСЦИПЛИНЫ (МОДУЛЯ)

1.1 Цель и задачи дисциплины (модуля)

Цель учебной дисциплины заключается в формировании системного подхода к теоретическим основам и практическим аспектам реализации электронного бизнеса как интегрированному направлению, охватывающему обширный круг вопросов стратегического и операционного бизнеса, развивающихся на электронном рынке в сочетании с широким диапазоном новых возможностей информационных технологий, а также принятию управленческих решений, касающихся функционирования предприятий электронного бизнеса в условиях рыночной экономики.

К задачам дисциплины относятся обучение работе по вооружению студентов теоретическими знаниями и практическими навыками, необходимыми для формирования системного представления

- о понятийном ряде, связанном с объектами, субъектами, функциями и особенностями электронного бизнеса;
- о базовых технологиях, технико-экономических и правовых основ, лежащих в основе электронного бизнеса;
- о тенденциях, перспективах и прогнозах научно-технического развития, лежащих в основе электронного бизнеса;
- о системах электронного бизнеса в корпоративном, потребительском и государственном секторе.

1.2. Место дисциплины (модуля) в структуре основной профессиональной образовательной программы высшего образования- программы бакалавриата

Дисциплина (модуль) «**Управление электронным бизнесом**» реализуется в *обязательной* части основной образовательной программы по направлению подготовки 38.03.01 «*Экономика*» очной формы обучения.

Изучение дисциплины (модуля) «**Управление электронным бизнесом**» базируется на знаниях и умениях, полученных обучающимися ранее в ходе освоения программного материала ряда дисциплин (модулей): «*Микроэкономика*», «*Макроэкономика*», «*Экономика*», «*Финансы и финансовая система*».

В результате освоения дисциплины обучающийся должен:

Знать:

- теоретические основы формирования данных различных источников и оценивать качество и достоверность полученной информации. Анализа и интерпретирования финансовой, бухгалтерской и иной информации, содержащуюся в отчетности предприятий различных форм собственности, организаций, ведомств и использовать полученные сведения для принятия управленческих решений

Уметь:

- применять данные различных источников и оценивать качество и достоверность полученной информации. Анализа и интерпретирования финансовой, бухгалтерской и иной информации, содержащуюся в отчетности предприятий различных форм собственности, организаций, ведомств и использовать полученные сведения для принятия управленческих решений

Иметь навыки и (или) опыт деятельности (владеть):

- навыками применения формирования данных различных источников и оценивать качество и достоверность полученной информации. Анализа и интерпретирования финансовой, бухгалтерской и иной информации, содержащуюся в отчетности предприятий различных форм собственности, организаций, ведомств и использовать полученные сведения для принятия управленческих решений
- Перечень последующих дисциплин (модулей), для которых необходимы знания, умения и навыки, формируемые данной дисциплиной (модулем):

1.3 Планируемые результаты обучения по дисциплине (модулю) в рамках планируемых результатов освоения основной профессиональной образовательной программы высшего образования – программы бакалавриата соотнесенные с установленными индикаторами достижения компетенций

Процесс освоения дисциплины (модуля) направлен на формирование у обучающихся следующих общепрофессиональных и профессиональных компетенций: ПК-1; ПК-5; ПК-9; ПК-10 в соответствии с основной профессиональной образовательной программой высшего образования – программой бакалавриата по направлению подготовки 38.03.01 Экономика.

В результате освоения дисциплины (модуля) обучающийся должен демонстрировать следующие результаты:

Категория компетенции	Код компетенции	Формулировка компетенции	Код и наименование индикатора достижения компетенции	Результаты обучения
Экономика	ПК-1	Способен выполнять профессиональные обязанности по осуществлению текущей деятельности финансовых служб	ПК 1.1. Сбор и анализ первичной информации в рамках реализации проекта государственно-частного партнерства ПК 1.2. Подготовка финансово-экономического обоснования реализации проекта государственно-частного партнерства	<i>Знать:</i> способы сбора и анализа первичной информации в рамках реализации проекта государственно-частного партнерства, способы подготовки финансово-экономического обоснования реализации проекта государственно-частного партнерства <i>Уметь:</i> анализировать первичную информацию в рамках реализации проекта государственно-частного партнерства, способы подготовки финансово-экономического обоснования реализации проекта государственно-частного партнерства <i>Владеть:</i> навыками проведения анализа первичной информации в рамках реализации проекта государственно-частного партнерства, способы подготовки финансово-экономического

				обоснования реализации проекта государственно-частного партнерства
Управление	ПК-5	Способен анализировать и интерпретировать финансовую, бухгалтерскую и иную информацию, содержащуюся в отчетности предприятий различных форм собственности, организаций, ведомств и использовать полученные сведения для принятия управленческих решений	<p>ПК-5. 1 Формировать данные различных источников и оценивать качество и достоверность полученной информации.</p> <p>ПК-5. 2 Анализировать и интерпретировать финансовую, бухгалтерскую и иную информацию, содержащуюся в отчетности предприятий различных форм собственности, организаций, ведомств и использовать полученные сведения для принятия управленческих решений.</p>	<p>Знать: теоретические основы формирования данных различных источников и оценивать качество и достоверность полученной информации. Анализа и интерпретирования финансовой, бухгалтерской и иной информации, содержащуюся в отчетности предприятий различных форм собственности, организаций, ведомств и использовать полученные сведения для принятия управленческих решений</p> <p>Уметь: применять данные различных источников и оценивать качество и достоверность полученной информации. Анализа и интерпретирования финансовой, бухгалтерской и иной информации, содержащуюся в отчетности предприятий различных форм собственности, организаций, ведомств и использовать полученные сведения для принятия управленческих решений</p> <p>Владеть: навыками применения формирования данных различных источников и оценивать качество и достоверность полученной</p>

				информации. Анализа и интерпретирования финансовой, бухгалтерской и иной информации, содержащаяся в отчетности предприятий различных форм собственности, организаций, ведомств и использовать полученные сведения для принятия управленческих решений
	ПК-9	Способностью оценивать кредитоспособность клиентов, осуществлять и оформлять выдачу и сопровождение кредитов, проводить операции на рынке межбанковских кредитов, формировать и регулировать целевые резервы отчетности; гражданское, таможенное, трудовое, валютное, бюджетное законодательство РФ; законодательство РФ в сфере деятельности экономического субъекта; практики применения	ПК-9.1 Способностью оценивать кредитоспособность клиентов, осуществлять и оформлять выдачу и сопровождение кредитов, проводить операции на рынке межбанковских кредитов; ПК-9.2 Формировать и регулировать целевые резервы отчетности; гражданское, таможенное, трудовое, валютное, бюджетное законодательство РФ; законодательство РФ в сфере деятельности экономического субъекта; практики применения законодательства РФ	<i>Знать:</i> основы финансового законодательства РФ <i>Уметь:</i> применять нормы регулирующие бюджетные, налоговые, валютные отношения в области страховой, банковской деятельности, учета и контроля <i>Владеть:</i> практическими навыками по квалификации конкретной практической ситуации в области финансового контроля

		<p>законодательства РФ; о противодействии коррупции и коммерческому подкупу, легализации (отмыванию) доходов, полученных преступным путем, и финансированию терроризма; о порядке изъятия бухгалтерских документов, об ответственности за непредставление или представление недостоверной отчетности; гражданское, таможенное, трудовое, валютное, бюджетное законодательство РФ; законодательство РФ в сфере деятельности экономического субъекта; практики применения законодательства РФ</p>		
	ПК-10	Способность осуществлять активно-	ПК-10.1 Применять основы законодательства Российской Федерации о	<i>Знать:</i> основы законодательства Российской Федерации о посреднические операции с ценными бумагами внутреннего

		пассивные и посреднические операции с ценными бумагами деятельности экономического субъекта)	посреднические операции с ценными бумагами внутреннего контроля; ПК-10.2 Осуществлять активно-пассивные и посреднические операции с ценными бумагами внутреннего контроля	контроля <i>Уметь:</i> применять : основы законодательства Российской Федерации о посреднические операции с ценными бумагами внутреннего контроля <i>Владеть:</i> практическими навыками законодательства Российской Федерации о посреднические операции с ценными бумагами внутреннего контроля
--	--	----------------------------------------------------------------------------------------------	----------------------------------------------------------------------------------------------------------------------------------------------------------------------------------	----------------------------------------------------------------------------------------------------------------------------------------------------------------------------------------------------------------------------------------------------------------------------------------------------------------

РАЗДЕЛ 2. СТРУКТУРА И СОДЕРЖАНИЕ ДИСЦИПЛИНЫ (МОДУЛЯ)

2.1 Объем дисциплины (модуля), включая контактную работу обучающегося с педагогическими работниками и самостоятельную работу обучающегося

Общая трудоемкость дисциплины (модуля), изучаемой 4 семестре, составляет 6 зачетных единиц. По дисциплине (модулю) предусмотрен на 4 семестре экзамен.

Очная форма обучения

Вид учебной работы	Всего часов	Семестры			
		8			
Контактная работа обучающихся с педагогическими работниками (по видам учебных занятий) (всего):	108	108			
Учебные занятия лекционного типа	16	16			
Практические занятия	44	44			
Лабораторные занятия					
Иная контактная работа	48	48			
<i>из них: в форме практической подготовки</i>					
Самостоятельная работа обучающихся, всего	72	72			
Контроль промежуточной аттестации (час)	36	36			
ОБЪЕМ ДИСЦИПЛИНЫ (МОДУЛЯ) В ЧАСАХ	216	216			

2.2. Учебно-тематический план дисциплины (модуля)

Очной формы обучения

Раздел, тема	Виды учебной работы, академических часов							
	Всего	Самостоятельная работа	Контактная работа обучающихся с педагогическими работниками					из них: в форме практической подготовки
			Всего	Лекционные занятия	Семинарские/практические занятия	Лабораторные занятия	Иная контактная работа	
Семестр 8								
Раздел 1. Введение в электронный бизнес	30	16	14	2	4		8	
Раздел 2. Интернет-технологии электронного бизнеса	30	12	18	2	8		8	
Раздел 3. Эффективность электронного бизнеса	30	10	20	4	8		8	
Раздел 4. Безопасность и правовое обеспечение электронного бизнеса	30	12	18	2	8		8	
Раздел 5. Виртуальное предпринимательство	30	10	20	4	8		8	
Раздел 6. Электронное правительство	30	12	18	2	8		8	
Контроль промежуточной аттестации (час)	36							
Общий объем, часов	216	72	108	16	44		48	
Форма промежуточной аттестации	Экзамен							

РАЗДЕЛ 3. УЧЕБНО-МЕТОДИЧЕСКОЕ ОБЕСПЕЧЕНИЕ САМОСТОЯТЕЛЬНОЙ РАБОТЫ ОБУЧАЮЩИХСЯ ПО ДИСЦИПЛИНЕ (МОДУЛЮ)

3.1. Виды самостоятельной работы обучающихся по дисциплине (модулю)

Очной формы обучения

Раздел, тема	Всего	Виды самостоятельной работы обучающихся
--------------	-------	-----------------------------------------

		Академическая активность, час	Форма академической активности	Выполнение практ. заданий, час	Форма практического задания	Рубежный текущий контроль, час	Форма рубежного текущего контроля
семестр 8							
Раздел 1. Введение в электронный бизнес	12	5	Подготовка к лекционным и практическим занятиям, самостоятельное изучение раздела в ЭИОС	5	эссе	2	Компьютерное тестирование
Раздел 2. Интернет- технологии электронного бизнеса	12	5	Подготовка к лекционным и практическим занятиям, самостоятельное изучение раздела в ЭИОС	5	Практико- ориентированные задания	2	Компьютерное тестирование
<i>Раздел 3.</i> Эффективность электронного бизнеса	12	5	Подготовка к лекционным и практическим занятиям, самостоятельное изучение раздела в ЭИОС	5	Практико- ориентированные задания	2	Компьютерное тестирование
<i>Раздел 4.</i> Безопасность и правовое обеспечение электронного бизнеса	12	5	Подготовка к лекционным и практическим занятиям, самостоятельное изучение раздела в ЭИОС	5	Практико- ориентированные задания	2	Компьютерное тестирование
<i>Раздел 5.</i> Виртуальное предпринимательство	12	5	Подготовка к лекционным и практическим занятиям, самостоятельное изучение раздела в ЭИОС	5	Практико- ориентированные задания	2	Компьютерное тестирование
<i>Раздел 6.</i> Электронное правительство	12	5	Подготовка к лекционным и практическим занятиям, самостоятельное изучение раздела в ЭИОС	5	Практико- ориентированные задания	2	Компьютерное тестирование
Общий объем по модулю/семестру, часов	72	30		30		12	

3.2 Методические указания к самостоятельной работе по дисциплине (модулю)

Раздел 1. Введение в электронный бизнес

Цель: овладение студентами знаниями об особенностях электронного бизнеса

Емаб 1. Международные валютные отношения и валютная си-

Тема 1.1 Электронный бизнес как новая форма ведения бизнес-процессов

Перечень изучаемых элементов содержания: Основные определения. Предмет электронного бизнеса. Электронный бизнес в современном мире. Воздействия развития электронного бизнеса на экономику. Факторы, влияющие на развитие электронного бизнеса в России. Федеральные и региональные программы, связанные с электронным бизнесом. Анализ проблемных вопросов электронного бизнеса, связанных с вступлением России во Всемирную торговую организацию.

Вопросы для самоподготовки:

1. Дайте определение ЭК, мобильной коммерции, электронного бизнеса. Каково их соотношение?
2. Каковы основные свойства Интернет и Веб, используемые в ЭК?
3. Дайте краткую характеристику составляющих ЭК.
4. Опишите тенденции развития ЭК.
5. Охарактеризуйте проблемы в экономике РФ, их влияние на развитие ЭК.

Тема 1.2. Структурные и функциональные схемы систем электронного бизнеса

Тема 2. Эволюция мировой валютной системы (4 часа)

Перечень изучаемых элементов содержания: Классификация систем электронной коммерции. Классификация пользователей и объектов электронного бизнеса. Модели бизнес-процессов. Структурные и функциональные схемы систем электронной коммерции. Классификаторы. Характеристика классификатора Товарная номенклатура внешнеэкономической деятельности стран Содружества Независимых Государств. Характеристика INCOTERMS 2010. Система электронного обмена данными в управлении, торговле и на транспорте (EDIFACT). Штриховое кодирование. радиочастотные метки.

Вопросы для самоподготовки:

1. Специфика ведения бизнеса в условиях интернет-экономики.
2. Электронные торговые площадки.
3. Сформулируйте задачи и опишите структуру электронного правительства.
4. Участники ведения бизнеса в Интернет.

ПРАКТИЧЕСКОЕ ЗАДАНИЕ К РАЗДЕЛУ 1

Форма практического задания: реферат

Тематика рефератов:

1. История возникновения и этапы развития электронной коммерции.
2. Мобильная Интернет коммерция.
3. Совершенствование модели B2B в оптовых организациях торговли.
4. Интерактивное инвестирование и пути его совершенствования.
5. Выбор конкурентной стратегии торговой фирмы в электронной коммерции
6. Интернет вещей. Развитие электронной коммерции по модели M2M.
7. Электронное правительство» как фактор развития электронной коммерции.

РУБЕЖНЫЙ КОНТРОЛЬ К РАЗДЕЛУ 1: форма рубежного контроля – тестирование.

РАЗДЕЛ 2. Интернет-технологии электронного бизнеса

Цель: сформировать представление об общих принципах применения интернет-технологий в основных бизнес-процессах.

Тема 2.1. Торговые и финансовые системы в Интернет

Перечень изучаемых элементов содержания: Классификация Web-сайтов. Этапы создания Web-сайтов. Содержание и основные направления работы с посетителями Web-сайта. Оценка экономической эффективности работы сайта. Торговые системы электронной коммерции в сети Интернет. Электронные магазины. Интернет-аукционы. Электронные торговые площадки. Финансовые системы электронной коммерции в сети Интернет. Интернет-банкинг. Интернет-трейдинг. Интернет-страхование.

Вопросы для самоподготовки:

1. Основные виды ведения сетевого бизнеса.
2. Электронная коммерция.
3. Системы электронной коммерции в корпоративном секторе B2B.
4. Виды электронных торговых площадок по моделям: организации, управлению, получению прибыли?
5. Интернет вещей.

Тема 2.2. Технологии электронных платежей

Перечень изучаемых элементов содержания: Сущность и содержание электронных платежей. Основные платежные инструменты электронной коммерции. Расчеты традиционными способами. Расчеты с использованием электронных платежных систем Интернет: банковских карт, электронных расчетных чеков, цифровых денег, электронных денег. Характеристика основных систем расчетов. Российские платежные системы.

Вопросы для самоподготовки:

1. Системы денежных расчетов в Интернет
2. Системы расчетов, использующие электронную валюту (цифровые деньги)
3. Рейтинги платежных систем?
4. Систем электронной коммерции в потребительском секторе (B2C)?
5. Системы электронного бизнеса в секторах взаимодействия физических и юридических лиц с государством (G2C, C2G, B2G и G2B)?

ПРАКТИЧЕСКОЕ ЗАДАНИЕ К РАЗДЕЛУ 2

Форма практического задания: реферат

Тематика рефератов:

1. Интернет-реклама и анализ ее эффективности.
2. Способы оценки эффективности системы безопасности электронной коммерции.
3. Пути совершенствования управления бизнес-процессами торгового предприятия в интернет-среде.
4. Проблема защиты информации при проведении электронных платежей: технические и правовые аспекты Пути повышения коммерческой активности в электронном рыночном пространстве.
5. Развитие Интернет коммерции и развитие информационного общества.
6. Интернет-технологии в туристическом бизнесе. Возможности и перспективы.
7. Дистанционное обучение в Интернет среде как альтернатива очному образованию.

РУБЕЖНЫЙ КОНТРОЛЬ К РАЗДЕЛУ 2: форма рубежного контроля – тестирование.

РАЗДЕЛ 3. Эффективность электронного бизнеса

Цель: выработать умение выбирать наиболее эффективные модели и технологии для осуществления электронного бизнеса.

Тема 3.1 Маркетинговые коммуникации в электронном бизнесе

Перечень изучаемых элементов содержания: Системы электронного бизнеса, как новые каналы коммуникаций и распределения товаров и услуг. Характеристика инструментов Интернет-маркетинга. Интеграция систем электронного бизнеса с системой управления предприятием. Реализация методов маркетинговых исследований в системах электронного бизнеса. Формирование целевой аудитории для электронного бизнеса.

Вопросы для самоподготовки:

1. Модели Интернет маркетинга.
2. Особенности Интернет-рекламы
3. Рекламные носители в Интернете
4. Сегментирование рынка и целевая аудитория в интернет-пространстве
5. Обзор рынка ERP-систем.

Тема 3.2. Основные понятия и методы оценки эффективности систем электронного бизнеса

Перечень изучаемых элементов содержания: Основные понятия эффективности электронной коммерции. Методы оценки эффективности систем электронной коммерции. Примеры оценки эффективности электронной коммерции. Оценка эффективности рекламной кампании в Интернете. Оценка эффективности электронной коммерции с помощью индекса ePerformance компании McKinsey. Оценка эффективности вложений в информационные технологии.

Вопросы для самоподготовки:

1. Методы оценки эффективности ведения бизнеса в сети Интернет.
2. Модели присутствия в сети Интернет предприятий различных сфер деятельности
3. Способы оценки эффективности рекламной кампании в сети Интернет.
4. Недобросовестные способы размещения рекламы в сети Интернет
5. Оценка эффективности сайта

ПРАКТИЧЕСКОЕ ЗАДАНИЕ К РАЗДЕЛУ 3

Форма практического задания: реферат

Тематика рефератов:

1. Клиентоориентированные стратегии электронной коммерции как фактор повышения эффективности предприятия.
2. Влияние стандарта Организации Объединенных Наций для электронного обмена данными в управлении, торговле и на транспорте (Стандарт ЭДИФАКТ ООН) на развитие электронной коммерции.
3. Проблемы алгоритмической торговли на биржах.
4. Развитие электронного франчайзинга в рамках электронной коммерции.
5. Современный сайтпромоутинг. Проблемы и перспективы.
6. Реализация маркетинга отношений в электронной коммерции.
7. Алгоритмы таргетированной и геолокационной рекламы.
8. Платежные системы Интернет. Криптовалюта..

РУБЕЖНЫЙ КОНТРОЛЬ К РАЗДЕЛУ 3: форма рубежного контроля – тестирование.

РАЗДЕЛ 4. Безопасность и правовое обеспечение электронного бизнеса

Цель: ознакомиться с основными принципами безопасности в информационном пространстве, а также с правовыми особенностями ведения электронного бизнеса

Тема 4.1 Основы информационной безопасности электронного бизнеса

Перечень изучаемых элементов содержания: Способы оценки эффективности системы безопасности электронной коммерции. Вопросы правового регулирования безопасности электронной коммерции. Методы обеспечения информационной безопасности электронной коммерции. Угрозы информационной безопасности электронной коммерции. Программные и технические средства защиты информации. Страхование информационных систем.

Вопросы для самоподготовки:

1. Киберпреступность. Виды и источники угроз.
2. Способы оценки эффективности системы безопасности электронной коммерции.
3. Способы защиты от киберпреступности.
4. Цифровая подпись. Использование сертификатов. Симметричные и несимметричные ключи
5. Факторы, определяющие безопасность электронного бизнеса.

Тема 4.2. Проблемы правового обеспечения электронного бизнеса

Перечень изучаемых элементов содержания: Форма электронных сделок. Электронная цифровая подпись. Представление электронных данных в качестве судебных доказательств. Правовые проблемы регулирования доменных имен. Субъекты электронных сделок. Авторское право и защита интеллектуальной собственности. Аспекты международного правового регулирования.

Вопросы для самоподготовки:

1. Информационный бизнес, его влияние на развитие законодательства о авторском праве.
2. Авторское право в Интернете
3. Особенности регулирования интеллектуальной собственности в Интернет.
4. Международные соглашения в области интеллектуальной собственности в Интернете
5. Перспективы и тенденции развития отечественного и международного законодательства в области интеллектуальной собственности в Интернете.

ПРАКТИЧЕСКОЕ ЗАДАНИЕ К РАЗДЕЛУ 4

Форма практического задания: реферат

Тематика рефератов:

1. Безопасность и понятие электронной подписи и защищенного канала.
2. Аспекты, связанные с использованием электронных денег. Понятие конфиденциальности и его значение.
3. Понятие баннера. Изготовление и размещение. Баннерные сети. «Кликеры». Понятие рейтинга ресурсов.
4. Понятие вируса, методы распространения, определения и защиты.
5. Защита от несанкционированного доступа и понятие безопасного протокола.
6. Криптографирование информации. Понятие цифровой подписи и законодательное обеспечение цифровой подписи и коммерческой тайны.
7. Уголовно-правовая охрана от мошеннических действий и несанкционированного доступа.

РУБЕЖНЫЙ КОНТРОЛЬ К РАЗДЕЛУ 4: форма рубежного контроля – тестирование.

РАЗДЕЛ 5. Виртуальное предпринимательство

Цель: ознакомиться с основными принципами ведения электронного бизнеса и создания предприятий в виртуальной среде

Тема 5.1 Основы информационной безопасности электронного бизнеса

Перечень изучаемых элементов содержания: Тенденции и динамика роста и развития предпринимательства в среде Интернет. Проблемы и направления исследований в области поиска новых методов управления виртуальными предприятиями и расширения сферы их деятельности. Создание и функционирование виртуального предприятия. Формирование концепции предприятия. Основные процессы виртуальных предприятий. Анализ и моделирование бизнес-процессов несетевого предприятия, осуществляющего аналогичную деятельность. Анализ возможности реализации бизнес-процессов в электронной среде. Фронт-офис и бэк-офис электронного предприятия. Персонал виртуального предприятия. Этапы создания виртуального предприятия

Вопросы для самоподготовки:

1. Создание и функционирование виртуального предприятия.
2. Анализ возможности реализации бизнес-процессов в электронной среде.
3. Фронт-офис и бэк-офис электронного предприятия.
4. Этапы создания виртуального предприятия
5. Персонал виртуального предприятия.

ПРАКТИЧЕСКОЕ ЗАДАНИЕ К РАЗДЕЛУ 5

Форма практического задания: реферат

Тематика рефератов:

1. Системы контроля персонала в виртуальном предприятии.
2. Виртуальный офис.
3. Виртуальное предприятие и система фриланса.
4. Аутсорсинг, аутстаффинг и субподряд.
5. Виртуальное предприятие в теневой экономике: даркнет.
6. Виртуализация предприятия в условиях чрезвычайной ситуации: опыт локдауна.
7. Реализация проекта в виртуальной среде.

РУБЕЖНЫЙ КОНТРОЛЬ К РАЗДЕЛУ 5: форма рубежного контроля – тестирование.

РАЗДЕЛ 6. Электронное правительство

Цель: ознакомиться с основными принципами оказания государственных услуг и реализации государственных полномочий с использованием электронных технологий

Тема 6.1 Электронное правительство

Перечень изучаемых элементов содержания: Принципы и цели создания электронного правительства. Основные документы, примеры из российской и международной практики. Участие граждан в формировании политики и управлении муниципалитетом, регионом, страной. Электронное участие и электронная демократия.

Вопросы для самоподготовки:

1. Принципы и цели создания электронного правительства.
2. Участие граждан в формировании политики и управлении.
3. Электронное участие и электронная демократия.
4. Электронное правительство в условиях локдауна.
5. Мировой опыт реализации технологии электронного правительства.

ПРАКТИЧЕСКОЕ ЗАДАНИЕ К РАЗДЕЛУ 6

Форма практического задания: реферат

Тематика рефератов:

1. История возникновения и эволюция концепции электронного правительства.
2. Реализация полномочий и разделение ответственности в электронном правительстве.
3. Обратная связь от населения при реализации технологий электронного правительства.
4. Мировой опыт реализации технологии электронного правительства: Швейцария, Китай, США.
5. Возможности контроля общественной и личной жизни с помощью технологий электронного правительства.
6. Проблема безопасности информации при реализации концепции электронного правительства.

РАЗДЕЛ 4. ФОНД ОЦЕНОЧНЫХ СРЕДСТВ ДЛЯ ПРОВЕДЕНИЯ ПРОМЕЖУТОЧНОЙ АТТЕСТАЦИИ ОБУЧАЮЩИХСЯ ПО ДИСЦИПЛИНЕ (МОДУЛЮ)

4.1. Форма промежуточной аттестации обучающегося по дисциплине (модулю)

Контрольным мероприятием промежуточной аттестации обучающихся по учебной дисциплине (модулю) является зачет на 3 семестре и экзамен на 4 семестре, который проводится в устной форме.

4.2. Перечень компетенций с указанием этапов их формирования в процессе освоения образовательной программы

Код компетенции	Содержание компетенции (части компетенции)	Результаты обучения	Этапы формирования компетенций в процессе освоения образовательной программы
ПК-1	Способен выполнять профессиональные обязанности по осуществлению текущей деятельности финансовых служб	<i>Знать:</i> способы сбора и анализа первичной информации в рамках реализации проекта государственно-частного партнерства, способы подготовки финансово-экономического обоснования реализации проекта государственно-частного партнерства	Этап формирования знаний
		<i>Уметь:</i> анализировать первичную информацию в рамках реализации проекта государственно-частного партнерства, способы подготовки финансово-экономического обоснования реализации проекта государственно-частного партнерства	Этап формирования умений
		<i>Владеть:</i> навыками проведения	Этап формирования

		анализа первичной информации в рамках реализации проекта государственно-частного партнерства, способы подготовки финансово-экономического обоснования реализации проекта государственно-частного партнерства	навыков и получения опыта
ПК-5	Способен анализировать и интерпретировать финансовую, бухгалтерскую и иную информацию, содержащуюся в отчетности предприятий различных форм собственности, организаций, ведомств и использовать полученные сведения для принятия управленческих решений	Знать: теоретические основы формирования данных различных источников и оценивать качество и достоверность полученной информации. Анализа и интерпретирования финансовой, бухгалтерской и иной информации, содержащуюся в отчетности предприятий различных форм собственности, организаций, ведомств и использовать полученные сведения для принятия управленческих решений.	Этап формирования знаний
		Уметь: применять данные различных источников и оценивать качество и достоверность полученной информации. Анализа и интерпретирования финансовой, бухгалтерской и иной информации, содержащуюся в отчетности предприятий различных форм собственности, организаций, ведомств и использовать полученные сведения для принятия управленческих решений	Этап формирования умений
		Владеть: навыками применения формирования данных различных источников и оценивать качество и достоверность полученной информации. Анализа и интерпретирования финансовой, бухгалтерской и иной информации, содержащуюся в отчетности предприятий различных форм собственности, организаций, ведомств и использовать полученные сведения для принятия управленческих решений	Этап формирования навыков и получения опыта
ПК-9	Способностью оценивать кредитоспособность клиентов,	<i>Знать:</i> Способы оценки кредитоспособности клиентов,	Этап формирования знаний

	<p>осуществлять и оформлять выдачу и сопровождение кредитов, проводить операции на рынке межбанковских кредитов, формировать и регулировать целевые резервы отчетности; гражданское, таможенное, трудовое, валютное, бюджетное законодательство РФ; законодательство РФ в сфере деятельности экономического субъекта; практики применения законодательства РФ; о противодействии коррупции и коммерческому подкупу, легализации (отмыванию) доходов, полученных преступным путем, и финансированию терроризма; о порядке изъятия бухгалтерских документов, об ответственности за непредставление или представление недостоверной отчетности; гражданское, таможенное, трудовое, валютное, бюджетное законодательство РФ; законодательство РФ в сфере деятельности экономического субъекта; практики применения законодательства РФ</p>	<p>осуществлять и оформлять выдачу и сопровождение кредитов, проводить операции на рынке межбанковских кредитов; формирования и регулировать целевые резервы отчетности; гражданское, таможенное, трудовое, валютное, бюджетное законодательство РФ</p>	
		<p><i>Уметь:</i> оценивать кредитоспособность клиентов, осуществлять и оформлять выдачу и сопровождение кредитов, проводить операции на рынке межбанковских кредитов; формирования и регулировать целевые резервы отчетности; гражданское, таможенное, трудовое, валютное, бюджетное законодательство</p>	Этап формирования умений
		<p><i>Владеть:</i> навыками оценки кредитоспособности клиентов, осуществлять и оформлять выдачу и сопровождение кредитов, проводить операции на рынке межбанковских кредитов; формирования и регулировать целевые резервы отчетности; гражданское, таможенное, трудовое, валютное, бюджетное законодательство</p>	Этап формирования навыков и получения опыта
ПК-10	<p>Способность осуществлять активно-пассивные и посреднические операции с ценными бумагами деятельности экономического субъекта)</p>	<p><i>Знать:</i> основы законодательства Российской Федерации о посреднические операции с ценными бумагами внутреннего контроля</p>	Этап формирования знаний
		<p><i>Уметь:</i> применять : основы законодательства Российской</p>	Этап формирования умений

		Федерации о посреднические операции с ценными бумагами внутреннего контроля	
		<i>Владеть:</i> практическими навыками законодательства Российской Федерации о посреднические операции с ценными бумагами внутреннего контроля	Этап формирования навыков и получения опыта
ПК-12	Способен собирать и анализировать первичную информацию в рамках реализации проекта государственно-частного партнерства	<i>Знать:</i> способы собирать первичную информацию в рамках реализации проекта государственно-частного партнерства, методы расчета показателей эффективности проекта государственно-частного партнерства	Этап формирования знаний
		<i>Уметь:</i> собирать первичную информацию в рамках реализации проекта государственно-частного партнерства, методы расчета показателей эффективности проекта государственно-частного партнерства	Этап формирования умений
		<i>Владеть:</i> практическими навыками сбора первичную информацию в рамках реализации проекта государственно-частного партнерства, методы расчета показателей эффективности проекта государственно-частного партнерства	Этап формирования навыков и получения опыта

4.3 Описание показателей и критериев оценивания компетенций на различных этапах их формирования, описание шкал оценивания

Код компетенции	Этапы формирования компетенций	Показатель оценивания компетенции	Критерии и шкалы оценивания
ПК-1; ПК-5; ПК-9; ПК-10	Этап формирования знаний.	Теоретический блок вопросов. Уровень освоения программного материала, логика и грамотность изложения, умение самостоятельно обобщать и излагать	1) обучающийся глубоко и прочно освоил программный материал, исчерпывающе, последовательно, грамотно и логически стройно его излагает, тесно увязывает с задачами и будущей деятельностью, не затрудняется с ответом при видоизменении задания, умеет самостоятельно

		материал	<p>обобщать и излагать материал, не допуская ошибок: (9-10] баллов; 2) обучающийся твердо знает программный материал, грамотно и по существу излагает его, не допуская существенных неточностей в ответе на вопрос, может правильно применять теоретические положения: [8-9) баллов; 3) обучающийся освоил основной материал, но не знает отдельных деталей, допускает неточности, недостаточно правильные формулировки, нарушает последовательность в изложении программного материала: (6-8) баллов; 4) обучающийся не знает значительной части программного материала, допускает существенные ошибки: [0-6] баллов.</p>
ПК-1; ПК-5; ПК-9; ПК-10	Этап формирования умений	<p>Аналитическое задание (<i>задачи, ситуационные задания, кейсы, проблемные ситуации и т.д.</i>)</p> <p>Практическое применение теоретических положений применительно к профессиональным задачам, обоснование принятых решений</p>	<p>1) свободно справляется с задачами и практическими заданиями, правильно обосновывает принятые решения, задание выполнено верно, даны ясные аналитические выводы к решению задания, подкрепленные теорией: (9-10] баллов; 2) владеет необходимыми умениями и навыками при выполнении практических заданий, задание выполнено верно, отмечается хорошее развитие аргумента, однако отмечены погрешности в ответе, скорректированные при собеседовании: [8-9) баллов; 3) испытывает затруднения в выполнении практических заданий, задание выполнено с ошибками, отсутствуют логические выводы и заключения к решению: (6-8) баллов; 4) практические задания,</p>
ПК-1; ПК-5; ПК-9; ПК-10	Этап формирования навыков и получения опыта.	<p>Аналитическое задание (<i>задачи, ситуационные задания, кейсы, проблемные ситуации и т.д.</i>)</p>	<p>3) испытывает затруднения в выполнении практических заданий, задание выполнено с ошибками, отсутствуют логические выводы и заключения к решению: (6-8) баллов; 4) практические задания,</p>

		Решение практических заданий и задач, владение навыками и умениями при выполнении практических заданий, самостоятельность, умение обобщать и излагать материал.	задачи выполняет с большими затруднениями или задание не выполнено вообще, или задание выполнено не до конца, нет четких выводов и заключений по решению задания, сделаны неверные выводы по решению задания: [0-6] баллов.
--	--	-----------------------------------------------------------------------------------------------------------------------------------------------------------------	-----------------------------------------------------------------------------------------------------------------------------------------------------------------------------------------------------------------------------

4.4 Типовые контрольные задания или иные материалы, необходимые для оценки знаний, умений, навыков и (или) опыта деятельности, характеризующих этапы формирования компетенций в процессе освоения образовательной программы

Экзамен (проводится в устной форме) – семестр 8

1. Сеть Интернет и всемирное информационное пространство. Принципы функционирования. Узлы сети Интернет.

2. Виртуальное, электронное и сетевое предприятие.

3. Провайдерская деятельность. Виды провайдеров.

4. Классификация участников электронной коммерции.

5. Механизмы функционирования электронной биржи в сети Интернет.

6. Модели функционирования электронной биржи в сети Интернет.

7. Экономические модели работы провайдеров.

8. Способы подключения к сети Интернет, их преимущества и недостатки.

9. Система доменных имен.

10. Правила выбора доменного имени.

11. Киберсквоттинг: сущность и методы защиты.

12. Безопасность работы в сети Интернет.

13. Защита информации в экономических Интернет системах.

14. Протоколы безопасности.

15. Виды угроз и методы борьбы с ними.

16. Симметричное и несимметричное шифрование в сети Интернет.

17. Электронная подпись.

18. Электронный сертификат.

19. Электронный бизнес – понятие и основные разновидности.

20. Классификация предприятий по степени присутствия в сети Интернет.

21. Преимущества ведения бизнеса в сети Интернет.

22. Интернет-представительство компании.

23. Способы организации интернет-представительства.

24. Алгоритм работы интернет-магазина.

25. Преимущества и недостатки интернет-магазина по сравнению с традиционным магазином.

26. Электронный маркетинг – понятие и основные инструменты.

27. Отличия электронного маркетинга от традиционного.

28. Баннерная реклама.

29. Контекстная реклама.

30. Поисковая оптимизация.

31. Взаимодействие с потребителями посредством сети Интернет.

32. Способы оценки эффективности рекламной кампании в сети Интернет.

33. Недобросовестные способы размещения рекламы в сети Интернет.

34. Законодательное регулирование электронного бизнеса в России.

35. Типичные правонарушения в сфере электронного бизнеса.

36. Проблема обеспечения авторских прав. Особенности торговли информационным

- продуктом и оказания информационных услуг в сети Интернет.
37. Организация электронной торговли туристическим продуктом.
 38. Организация финансовых расчетов в процессах электронного бизнеса.
 39. Сущность и перспективы развития мобильной коммерции.
 40. Сущность и перспективы развития электронного бизнеса по модели M2M.
 41. Методика и технология построения Internet-магазина.
 42. Разновидности электронных магазинов. Web-витрины. Этапы обработки поступившего заказа.
 43. Разновидности электронных магазинов. Торговая Интернет Система.
 44. Web-сервер как основа для оформления как небольшого, так и крупного корпоративного сайта.
 45. Техническое оснащение Internet-магазина.
 46. Программные решения при создании Internet-магазина.
 47. Социально-экономические аспекты влияния Интернет технологий на современное общество.
 48. Примеры Интернет инноваций и их воздействие на экономику.
 49. Сетевые товары в сетевой экономике.
 50. Понятие «сетевого товара», его основные свойства. Стратегия действия на рынке производителей и продавцов сетевых товаров.
 51. Особенности экономического развития России по уровню готовности к интеграции в сетевую экономику.
 52. Электронные службы, электронные платежные системы.
 53. Понятие распределенного офиса, специфика совершения сделок, варианты оплаты, особенности взаимодействия с поставщиками, взаимодействия с поставщиками и особенности издержек.
 54. Безопасность и понятие электронной подписи и защищенного канала.
 55. Аспекты, связанные с использованием электронных денег. Понятие конфиденциальности и его значение.
 56. Понятие баннера. Изготовление и размещение. Баннерные сети. «Кликеры». Понятие рейтинга ресурсов.
 57. Понятие вируса, методы распространения, определения и защиты.
 58. Защита от несанкционированного доступа и понятие безопасного протокола.
 59. Криптографирование информации. Понятие цифровой подписи и законодательное обеспечение цифровой подписи и коммерческой тайны.
 60. Уголовно-правовая охрана от мошеннических действий и несанкционированного доступа.

Методические материалы, определяющие процедуры оценивания знаний, умений, навыков и (или) опыта деятельности, характеризующих этапы формирования компетенций

Промежуточная аттестация по дисциплине (модулю) проводится в соответствии с Положением о промежуточной аттестации обучающихся по основным профессиональным образовательным программам высшего образования – программ бакалавриата в Российском государственном социальном университете и Положение о балльно-рейтинговой системе оценки успеваемости обучающихся по основным профессиональным образовательным программам высшего образования - программам бакалавриата в Российском государственном социальном университете.

На промежуточную аттестацию отводится 20 рейтинговых баллов.

Ответы обучающегося на контрольном мероприятии промежуточной аттестации оцениваются педагогическим работником по 20 - балльной шкале, а итоговая оценка по

дисциплине (модулю) выставляется по пятибалльной системе для экзамена и по системе зачтено/не зачтено для зачета.

Критерии выставления оценки определяются Положением о балльно-рейтинговой системе оценки успеваемости обучающихся по основным профессиональным образовательным программам высшего образования - программам бакалавриата, программам специалитета, программам магистратуры в Российском государственном социальном университете.

РАЗДЕЛ 5. УСЛОВИЯ РЕАЛИЗАЦИИ ДИСЦИПЛИНЫ (МОДУЛЯ)

5.1. Перечень основной и дополнительной учебной литературы для освоения дисциплины (модуля)

5.1.1. Основная литература

1. Гаврилов, Л. П. Электронная коммерция : учебник и практикум для вузов / Л. П. Гаврилов. — 3-е изд., доп. — Москва : Издательство Юрайт, 2020. — 477 с. — (Высшее образование). — ISBN 978-5-534-11785-1. — Текст : электронный // ЭБС Юрайт [сайт]. — URL: <https://urait.ru/bcode/450865>.

5.1.2. Дополнительная литература

1. Гаврилов, Л. П. Инновационные технологии в коммерции и бизнесе : учебник для бакалавров / Л. П. Гаврилов. — Москва : Издательство Юрайт, 2019. — 372 с. — (Бакалавр и магистр. Академический курс). — ISBN 978-5-9916-2452-7. — Текст : электронный // ЭБС Юрайт [сайт]. — URL: <https://urait.ru/bcode/425884>.

2. Шульц, В. Л. Безопасность предпринимательской деятельности : учебник для вузов / В. Л. Шульц, А. В. Юрченко, А. Д. Рудченко ; под редакцией В. Л. Шульца. — 2-е изд., перераб. и доп. — Москва : Издательство Юрайт, 2020. — 585 с. — (Высшее образование). — ISBN 978-5-534-12368-5. — Текст : электронный // ЭБС Юрайт [сайт]. — URL: <https://urait.ru/bcode/447405>

3. Экономическая информатика : учебник и практикум для бакалавриата и магистратуры / Ю. Д. Романова [и др.] ; ответственный редактор Ю. Д. Романова. — Москва : Издательство Юрайт, 2019. — 495 с. — (Бакалавр и магистр. Академический курс). — ISBN 978-5-9916-3770-1. — Текст : электронный // ЭБС Юрайт [сайт]. — URL: <https://urait.ru/bcode/426110>

5.2 Перечень ресурсов информационно-коммуникационной сети «Интернет», необходимых для освоения дисциплины (модуля)

Название электронного ресурса	Описание электронного ресурса	Используемый для работы адрес
Диссертационный зал Российской государственной библиотеки	В настоящее время Электронная библиотека диссертаций РГБ содержит более 620 000 полных текстов диссертаций и авторефератов	http://diss.rsl.ru Доступ по регистрации в читальном зале Университета.
Университетская информационная система РОССИЯ (УИС РОССИЯ)	Университетская информационная система РОССИЯ (УИС РОССИЯ) – электронная библиотека и база для исследований и учебных курсов в области экономики, управления, социологии, лингвистики, философии,	https://uisrussia.msu.ru/ 100% доступ

Научное наследие России	филологии, международных отношений и других гуманитарных наук. УИС РОССИЯ поддерживается на базе Научно-исследовательского вычислительного центра МГУ имени М.В. Ломоносова	http://e-heritage.ru/index.html 100% доступ
Электронная библиотека учебников	Библиотека содержит научные труды известных российских и зарубежных ученых и исследователей, работавших на территории России. Программа Президиума РАН.	http://studentam.net 100% доступ
Сyberleninka	Содержит каталог научной периодики по большому количеству научных дисциплин, который содержит полную информацию о научных журналах в электронном виде, включающую их описания и все вышедшие выпуски с содержанием, темами научных статей и их полными текстами.	http://cyberleninka.ru/journal 100% доступ
Единое окно доступа к образовательным ресурсам	Информационная система предоставляет свободный доступ к каталогу образовательных интернет-ресурсов и полнотекстовой электронной учебно-методической библиотеке для общего и профессионального образования	http://window.edu.ru/library 100% доступ
Электронные библиотеки. Электронные библиотеки, словари, энциклопедии	Интернет-ресурсы образовательного и научно-образовательного назначения, оформленные в виде электронных библиотек, словарей и энциклопедий, предоставляют открытый доступ к полнотекстовым информационным ресурсам, представленным в электронном формате — учебникам и учебным пособиям, хрестоматиям и художественным произведениям, историческим источникам и научно-популярным статьям, справочным изданиям и др.	http://gigabaza.ru/doc/131454.html 100% доступ

5.3 Методические указания для обучающихся по освоению дисциплины (модуля)

Освоение обучающимся дисциплины (модуля) «Управление электронным бизнесом» предполагает изучение материалов дисциплины (модуля) на аудиторных занятиях и в ходе самостоятельной работы. Аудиторные занятия проходят в форме лекций, семинаров и практических занятий. Самостоятельная работа включает разнообразный комплекс видов и форм работы обучающихся.

Для успешного освоения дисциплины (модуля) и достижения поставленных целей необходимо внимательно ознакомиться с рабочей программой дисциплины (модуля), доступной в электронной информационно-образовательной среде РГСУ.

Следует обратить внимание на списки основной и дополнительной литературы, на предлагаемые преподавателем ресурсы информационно-телекоммуникационной сети Интернет. Эта информация необходима для самостоятельной работы обучающегося.

При подготовке к аудиторным занятиям необходимо помнить особенности каждой формы его проведения.

Подготовка к учебному занятию лекционного типа заключается в следующем.

С целью обеспечения успешного обучения обучающийся должен готовиться к лекции, поскольку она является важнейшей формой организации учебного процесса, поскольку:

- знакомит с новым учебным материалом;
- разъясняет учебные элементы, трудные для понимания;
- систематизирует учебный материал;
- ориентирует в учебном процессе.

С этой целью:

- внимательно прочитайте материал предыдущей лекции;
- ознакомьтесь с учебным материалом по учебнику и учебным пособиям с темой прочитанной лекции;
- внесите дополнения к полученным ранее знаниям по теме лекции на полях лекционной тетради;
- запишите возможные вопросы, которые вы зададите лектору на лекции по материалу изученной лекции;
- постарайтесь уяснить место изучаемой темы в своей подготовке;
- узнайте тему предстоящей лекции (по тематическому плану, по информации лектора) и запишите информацию, которой вы владеете по данному вопросу.

Подготовка к занятию семинарского типа

При подготовке и работе во время проведения лабораторных работ и занятий семинарского типа следует обратить внимание на следующие моменты: на процесс предварительной подготовки, на работу во время занятия, обработку полученных результатов, исправление полученных замечаний.

Предварительная подготовка к учебному занятию семинарского типа заключается в изучении теоретического материала в отведенное для самостоятельной работы время, ознакомление с инструктивными материалами с целью осознания задач лабораторной работы/практического занятия, техники безопасности при работе с приборами, веществами.

Работа во время проведения учебного занятия семинарского типа включает:

- консультирование студентов преподавателями и вспомогательным персоналом с целью предоставления исчерпывающей информации, необходимой для самостоятельного выполнения предложенных преподавателем задач, ознакомление с правилами техники безопасности при работе в лаборатории;
- самостоятельное выполнение заданий согласно обозначенной учебной программой тематики.

Главным результатом в данном случае служит получение положительной оценки по каждому практическому занятию. Это является необходимым условием при проведении рубежного контроля и допуска к зачету или экзамену. При получении неудовлетворительных

результатов обучающийся имеет право в дополнительное время пересдать преподавателю работу до проведения промежуточной аттестации.

Самостоятельная работа.

Для более углубленного изучения темы задания для самостоятельной работы рекомендуется выполнять параллельно с изучением данной темы. При выполнении заданий по возможности используйте наглядное представление материала. Более подробная информация о самостоятельной работе представлена в разделах «Учебно-методическое обеспечение самостоятельной работы по дисциплине (модулю)», «Методические указания к самостоятельной работе по дисциплине (модулю)».

5.4 Информационно-технологическое обеспечение образовательного процесса по дисциплины (модуля)

5.4.1. Средства информационных технологий

1. Персональные компьютеры;
2. Средства доступа в Интернет;
3. Проектор.

5.4.2. Программное обеспечение

1. Операционная система Windows 7
2. Microsoft Office Professional Plus 2007 Russian Academic OPEN No Level
3. Справочно-правовая система Консультант+
4. Acrobat Reader DC
5. 7-Zip
6. SKY DNS
7. TrueConf(client)

5.4.3. Информационные справочные системы и профессиональные базы данных

№№	Название электронного ресурса	Описание электронного ресурса	Используемый для работы адрес
1.	ЭБС «Университетская библиотека онлайн»	Электронная библиотека, обеспечивающая доступ высших и средних учебных заведений, публичных библиотек и корпоративных пользователей к наиболее востребованным материалам по всем отраслям знаний от ведущих российских издательств	http://biblioclub.ru/
2.	Научная электронная библиотека eLIBRARY.ru	Крупнейший российский информационно-аналитический портал в области науки, технологии, медицины и образования, содержащий рефераты и полные тексты более 34 млн научных публикаций и патентов	http://elibrary.ru/
3.	Образовательная платформа Юрайт	Электронно-библиотечная система для ВУЗов, ССУЗов, обеспечивающая доступ к учебникам, учебной и методической литературе по различным	https://urait.ru/

		дисциплинам.	
4.	База данных "EastView"	Полнотекстовая база данных периодических изданий	http://ebiblioteka.ru/
5.	База данных международного индекса научного цитирования "Scopus"	Библиографическая и реферативная база данных и инструмент для отслеживания цитируемости статей, опубликованных в научных изданиях	http://www.scopus.com/
6.	Международный индекс научного цитирования "Web of Science"	Поисковая интернет-платформа, объединяющая реферативные базы данных публикаций в научных журналах и патентов, в том числе базы, учитывающие взаимное цитирование публикаций. Web of Science охватывает материалы по естественным, техническим, общественным, гуманитарным наукам и искусству.	http://webofknowledge.com
7.	Электронная библиотека "Grebennikon"	Библиотека предоставляет доступ более чем к 30 журналам, выпускаемых Издательским домом "Гребенников".	https://grebennikon.ru/

5.5 Материально-техническое обеспечение образовательного процесса по дисциплине (модулю)

Для изучения дисциплины (модуля) «**Управление электронным бизнесом**» в рамках реализации основной профессиональной образовательной программы высшего образования – программы бакалавриата по направлению подготовки *38.03.01 Экономика* используются:

Учебная аудитория для занятий лекционного типа оснащена специализированной мебелью (стол для преподавателя, парты, стулья, доска для написания мелом); техническими средствами обучения (видеопроекторное оборудование, средства звуковоспроизведения, экран и имеющие выход в сеть Интернет), демонстрационными материалами (Система налогов РФ по НК РФ, Законодательство РФ о налогах и сборах).

Учебная аудитория для занятий семинарского типа: оснащена специализированной мебелью (стол для преподавателя, парты, стулья, доска для написания мелом); техническими средствами обучения (видеопроекторное оборудование, средства звуковоспроизведения, экран и имеющие выход в сеть Интернет), демонстрационными материалами (Система налогов РФ по НК РФ, Законодательство РФ о налогах и сборах).

Помещения для самостоятельной работы обучающихся: оснащены специализированной мебелью (парты, стулья) техническими средствами обучения (персональные компьютеры с доступом в сеть Интернет и обеспечением доступа в электронно-информационную среду университета, программным обеспечением).

5.6 Образовательные технологии

При реализации дисциплины (модуля) «**Управление электронным бизнесом**» применяются различные образовательные технологии, в том числе технологии электронного обучения.

Освоение дисциплины (модуля) «**С Управление электронным бизнесом**» предусматривает использование в учебном процессе активных и интерактивных форм проведения учебных занятий в форме разбора конкретных ситуаций и решения практических

заданий в сочетании с внеаудиторной работой с целью формирования и развития **профессиональных** навыков обучающихся.

При освоении дисциплины (модуля) «**Управление электронным бизнесом**» предусмотрено применением электронного обучения.

Учебные часы дисциплины (модуля) «**Управление электронным бизнесом**» предусматривают классическую контактную работу преподавателя с обучающимся в аудитории и контактную работу посредством электронной информационно-образовательной среды в синхронном и асинхронном режиме (вне аудитории) посредством применения возможностей компьютерных технологий (электронная почта, электронный учебник, тестирование, вебинар, видеофильм, презентация, форум и др.).

В рамках дисциплины (модуля) «**Управление электронным бизнесом**» предусмотрены встречи с руководителями и работниками организаций, деятельность которых связана с *направленностью* реализуемой основной профессиональной образовательной программы высшего образования – программы бакалавриата.


ЛИСТ РЕГИСТРАЦИИ ИЗМЕНЕНИЙ

№ п/п	Содержание изменения	Реквизиты документа об утверждении изменения	Дата введения изменения
1.	Утверждена и введена в действие решением Ученого совета Экономического факультета на основании Федерального государственного образовательного стандарта высшего образования по направлению подготовки 38.03.01 Экономика (уровень образования), утвержденным приказом Министерства образования и науки Российской Федерации от 12.08.2020 г. № 954	Протокол заседания Ученого совета Экономического факультета № 11 «27» мая 2021 года	01.09.2021
2.	*	Протокол заседания Ученого совета факультета № _____ от «____» _____ 20____ года	____.____.____
3.	*	Протокол заседания Ученого совета факультета № _____ от «____» _____ 20____ года	____.____.____
4.	*	Протокол заседания Ученого совета факультета № _____ от «____» _____ 20____ года	____.____.____



Министерство науки и высшего образования Российской Федерации
Федеральное государственное бюджетное образовательное учреждение
высшего образования
«Российский государственный социальный университет»

«УТВЕРЖДАЮ»


Декан экономического факультета,
д.э.н., профессор
_____/Солодуха П.В./
«31» мая 2021 г.

РАБОЧАЯ ПРОГРАММА ДИСЦИПЛИНЫ
СТАТИСТИКА

Направление подготовки

38.03.01 – Экономика

Направленность программы:

Экономика и управление предприятиями

ОБРАЗОВАТЕЛЬНАЯ ПРОГРАММА ВЫСШЕГО ОБРАЗОВАНИЯ
ПРОГРАММА БАКАЛАВРИАТА

Форма обучения
Очная

Москва 2021

Рабочая программа дисциплины «Статистика» разработана на основании федерального государственного образовательного стандарта высшего образования – бакалавриата по направлению подготовки 38.03.01 Экономика, утвержденного приказом Министерства образования и науки Российской Федерации от 29.07.2020 № 878, учебного плана по основной профессиональной образовательной программе высшего образования - программы бакалавриата направлению подготовки 38.03.01 Экономика, а также с учетом следующих профессиональных стандартов, сопряженных с профессиональной деятельностью выпускника: 08.041 «Специалист в сфере управления проектами государственно-частного партнерства»

Рабочая программа дисциплины «Статистика» разработана рабочей группой в составе: к.э.н., доцент Кубасова Е.И.

Руководитель основной
профессиональной
образовательной программы



С.В. Шамшеев

(подпись)

Рабочая программа дисциплины обсуждена и утверждена на Ученом совете экономического факультета
Протокол № 11 от 27.05.2021 года
Декан экономического факультета
Д.э.н., профессор.



Солодуха П.В.

Рабочая программа дисциплины рецензирована и рекомендована к утверждению:

ООО «Аудиторская фирма «Совет»
Генеральный директор, к.э.н.



Г.Я. Зеленова

ООО «Аудит-ВС» Генеральный директор, к.э.н.



В.Н. Лариончикова

Согласовано
Научная библиотека, директор



И.Г. Маляр

(подпись)

СОДЕРЖАНИЕ

РАЗДЕЛ 1. ПАСПОРТ РАБОЧЕЙ ПРОГРАММЫ ДИСЦИПЛИНЫ.....	4
1.1 Цель и задачи дисциплины.....	4
1.2. Место дисциплины в структуре основной профессиональной образовательной программы высшего образования- программы бакалавриата	4
1.3 Планируемые результаты обучения по дисциплине в рамках планируемых результатов освоения основной профессиональной образовательной программы высшего образования – программы бакалавриата, соотнесенные с установленными индикаторами достижения компетенций.	4
РАЗДЕЛ 2. СТРУКТУРА И СОДЕРЖАНИЕ ДИСЦИПЛИНЫ (МОДУЛЯ).....	5
2.1 Объем дисциплины (модуля), включая контактную работу обучающегося с педагогическими работниками и самостоятельную работу обучающегося.....	5
2.2. Учебно-тематический план дисциплины	5
РАЗДЕЛ 3. УЧЕБНО-МЕТОДИЧЕСКОЕ ОБЕСПЕЧЕНИЕ САМОСТОЯТЕЛЬНОЙ РАБОТЫ ОБУЧАЮЩИХСЯ ПО ДИСЦИПЛИНЕ	7
3.1. Виды самостоятельной работы обучающихся по дисциплине	9
3.2 Методические указания к самостоятельной работе по дисциплине (модулю)	10
РАЗДЕЛ 4. ФОНД ОЦЕНОЧНЫХ СРЕДСТВ ДЛЯ ПРОВЕДЕНИЯ ПРОМЕЖУТОЧНОЙ АТТЕСТАЦИИ ОБУЧАЮЩИХСЯ ПО ДИСЦИПЛИНЕ (МОДУЛЮ).....	11
4.1. Форма промежуточной аттестации обучающегося по дисциплине (модулю).....	25
4.2. Перечень компетенций с указанием этапов их формирования в процессе освоения образовательной программы.....	25
4.3 Описание показателей и критериев оценивания компетенций на различных этапах их формирования, описание шкал оценивания	31
4.4 Типовые контрольные задания или иные материалы, необходимые для оценки знаний, умений, навыков и (или) опыта деятельности, характеризующих этапы формирования компетенций в процессе освоения образовательной программы.....	33
4.5 Методические материалы, определяющие процедуры оценивания знаний, умений, навыков и (или) опыта деятельности, характеризующих этапы формирования компетенций....	33
РАЗДЕЛ 5. УСЛОВИЯ РЕАЛИЗАЦИИ ДИСЦИПЛИНЫ	35
5.1. Перечень основной и дополнительной учебной литературы для освоения дисциплины... ..	35
5.1.1. Основная литература.....	35
5.1.2. Дополнительная литература	35
5.2 Перечень ресурсов информационно-коммуникационной сети «Интернет», необходимых для освоения дисциплины (модуля)	35
5.3 Методические указания для обучающихся по освоению дисциплины (модуля)	36
5.4 Информационно-технологическое обеспечение образовательного процесса по дисциплины (модуля)	37
5.5 Материально-техническое обеспечение образовательного процесса по дисциплине (модулю).....	39
5.6 Образовательные технологии.....	39
ЛИСТ РЕГИСТРАЦИИ ИЗМЕНЕНИЙ.....	41

РАЗДЕЛ 1. ПАСПОРТ РАБОЧЕЙ ПРОГРАММЫ ДИСЦИПЛИНЫ

1.1 Цель и задачи дисциплины

Цель учебной дисциплины заключается в получении обучающимися теоретических знаний о современных методах статистического анализа процесса функционирования и развития экономики с учетом территориальной составляющей, принятой в международной статистической практике; с последующим применением в профессиональной сфере и формирование у обучающихся практических навыков и умений использования статистической информации для анализа и оценивания социально-экономических, экономических, общественных явлений.

Задачи учебной дисциплины:

1. формирование у обучающихся комплексного научного подхода к изучению и анализу всех явлений общественной жизни, в единстве их количественной и качественной сторон;
2. овладение вопросами организации получения и методами обработки информации на разных уровнях процесса воспроизводства статистическим инструментарием;
3. введение обучающихся в проблематику внедрения международных стандартов статистического учета и отчетности в практику отечественной статистики

1.2. Место дисциплины в структуре основной профессиональной образовательной программы высшего образования - программы бакалавриата

Дисциплина «Экономика» реализуется в обязательной части основной образовательной программы по направлению подготовки 38.03.01 Экономика очной, очно-заочной **формам** обучения.

Перечень последующих дисциплин, для которых необходимы знания, умения и навыки, формируемые данной дисциплиной: «Микроэкономика», «Макроэкономика», «Общая теория статистики», «Анализ рынка информационных систем и информационно-коммуникативных технологий».

1.3 Планируемые результаты обучения по дисциплине в рамках планируемых результатов освоения основной профессиональной образовательной программы высшего образования – программы бакалавриата, соотнесенные с установленными индикаторами достижения компетенций.

Процесс освоения дисциплины направлен на формирование у обучающихся следующих универсальных компетенций: УК-10, соответствии с основной профессиональной образовательной программой высшего образования – программой бакалавриата по направлению подготовки 38.03.01 *Экономика*.

В результате освоения дисциплины обучающийся должен демонстрировать следующие результаты:

Категория компетенций	Код компетенции	Формулировка компетенции	Код и наименование индикатора достижения компетенции	Результаты обучения
Экономическая культура, в том числе	УК-10	Способен принимать обоснованные	УК-10.1. Понимает базовые методы и принципы	Знать: основные принципы бухгалтерского

финансовая грамотность		экономические решения в различных областях жизнедеятельности	бухгалтерского учета	учета Уметь: применять методы бухгалтерского учета для решения в различных сферах личной и профессиональной деятельности Владеть: навыками применения методов бухгалтерского учета при принятии решений различного характера
------------------------	--	--------------------------------------------------------------	----------------------	------------------------------------------------------------------------------------------------------------------------------------------------------------------------------------------------------------------------------------

РАЗДЕЛ 2. СТРУКТУРА И СОДЕРЖАНИЕ ДИСЦИПЛИНЫ

2.1 Объем дисциплины, включая контактную работу обучающегося с педагогическими работниками и самостоятельную работу обучающегося

Общая трудоемкость дисциплины, изучаемой во 2 семестре, составляет 3 зачетных единицы. По дисциплине предусмотрен дифференцированный зачет с оценкой во 2 семестре.

Очная форма обучения

Вид учебной работы	Всего часов	Семестры			
		2	3		
Контактная работа обучающихся с педагогическими работниками (по видам учебных занятий) (всего):	60	30	30		
Учебные занятия лекционного типа		14	14		
Практические занятия		16	16		
Лабораторные занятия	-	-			
<i>Иная контактная работа</i>	48	24	24		
Иная контактная работа. Практическая подготовка					
Самостоятельная работа обучающихся, всего	63	45	18		
Контроль промежуточной аттестации (час)	45	9	36		
ОБЪЕМ ДИСЦИПЛИНЫ В ЧАСАХ	216	108	108		

Очно-заочная форма обучения

Вид учебной работы	Всего	Семестры
--------------------	-------	----------

	часов	2	3		
Контактная работа обучающихся с педагогическими работниками (по видам учебных занятий) (всего):	36	18	18		
Учебные занятия лекционного типа		8	8		
Практические занятия		10	10		
Лабораторные занятия	-	-			
<i>Иная контактная работа</i>	36	18	18		
Иная контактная работа. Практическая подготовка					
Самостоятельная работа обучающихся, всего	99	63	36		
Контроль промежуточной аттестации (час)	45	9	36		
ОБЪЕМ ДИСЦИПЛИНЫ В ЧАСАХ	216	108	108		

2.2. Учебно-тематический план дисциплины

Очная форма обучения

<i>Очной формы обучения</i> Раздел, тема	Виды учебной работы, академических часов							
	Всего	Самостоятельная работа	Контактная работа обучающихся с педагогическими работниками					
			Всего	Лекционные занятия	Семинарские/ практические занятия	Лабораторные занятия	Иная контактная работа	
							Всего	Практическая подготовка
Модуль 1 (Семестр 2)								
Раздел 1. Введение в статистическую науку.	36	16	12	6	6	0	8	0
Раздел 2. Выборка и изучение взаимосвязей.	36	16	12	6	6	0	8	0
Раздел 3. Ряды динамики и индексный метод анализа.	27	13	6	2	4		8	
Контроль промежуточной аттестации (час)	9							
Общий объем, часов	108	45	30	14	16	0	24	0

<i>Очной формы обучения</i> Раздел, тема	Виды учебной работы, академических часов								
	Всего	Самостоятельная работа	Контактная работа обучающихся с педагогическими работниками						
			Всего	Лекционные занятия	Семинарские/ практические занятия	Лабораторные занятия	Иная контактная работа		
							Всего	Практическая подготовка	
Модуль 1 (Семестр 2)									
Модуль 2 (Семестр 3)									
Раздел 1. Введение в статистическую науку.	26	6	12	6	6	0	8	0	
Раздел 2. Выборка и изучение взаимосвязей.	26	6	12	6	6	0	8	0	
Раздел 3. Ряды динамики и индексный метод анализа	20	6	6	2	4		8		
Контроль промежуточной аттестации (час)	36								
Общий объем, часов	108	18	30	14	16	0	24	0	
ИТОГО объем, часов	216	63	60	28	32	0	48	0	
Форма промежуточной аттестации	Экзамен								

Очно-заочная форма обучения

<i>Очной формы обучения</i> Раздел, тема	Виды учебной работы, академических часов							
	Всего	Самостоятельная работа	Контактная работа обучающихся с педагогическими работниками					
			Всего	Лекционные занятия	Семинарские/ практические занятия	Лабораторные занятия	Иная контактная работа	

							Всего	Практическая подготовка
Модуль 1 (Семестр 2)								
Раздел 1. Введение в статистическую науку.	36	22	8	4	4	0	6	0
Раздел 2. Выборка и изучение взаимосвязей.	36	24	6	2	4	0	6	0
Раздел 3. Ряды динамики и индексный метод анализа.	27	17	4	2	2		6	
Контроль промежуточной аттестации (час)	9							
Общий объем, часов	108	63	18	8	10	0	18	0
Модуль 2 (Семестр 3)								
Раздел 1. Введение в статистическую науку.	20	12	8	4	4	0	6	0
Раздел 2. Выборка и изучение взаимосвязей.	18	12	6	2	4	0	6	0
Раздел 3. Ряды динамики и индексный метод анализа	16	12	4	2	2		6	
Контроль промежуточной аттестации (час)	36							
Общий объем, часов	108	36	18	8	10	0	18	0
ИТОГО контроль промежуточной аттестации (час)	45							
ИТОГО объем, часов	216	99	36	16	20	0	36	0

РАЗДЕЛ 3. УЧЕБНО-МЕТОДИЧЕСКОЕ ОБЕСПЕЧЕНИЕ САМОСТОЯТЕЛЬНОЙ РАБОТЫ ОБУЧАЮЩИХСЯ ПО ДИСЦИПЛИНЕ

3.1. Виды самостоятельной работы обучающихся по дисциплине

Очной формы обучения

Раздел, тема	Всего	Виды самостоятельной работы обучающихся					
		Академическая активность, час	Форма академической активности	Выполнение практ. заданий, час	Форма практического задания	Рубежный текущий контроль, час	Форма рубежного текущего контроля
Модуль 1 (Семестр 2)							
Раздел 1. Введение в статистическую науку.	16	2	Подготовка к лекционным и практическим занятиям, самостоятельное изучение раздела в ЭИОС	12	расчетное практическое задание	2	Компьютерное тестирование или иная форма рубежного контроля по усмотрению преподавателя
Раздел 2. Выборка и изучение взаимосвязей.	16	2	Подготовка к лекционным и практическим занятиям, самостоятельное изучение раздела в ЭИОС	12	расчетное практическое задание	2	Компьютерное тестирование или иная форма рубежного контроля по усмотрению преподавателя
Раздел 3. Ряды динамики и индексный метод анализа.	13	2	Подготовка к лекционным и практическим занятиям, самостоятельное изучение раздела в ЭИОС	9	расчетное практическое задание	2	Компьютерное тестирование или иная форма рубежного контроля по усмотрению преподавателя
Общий объем по модулю/семестру, часов	45	6		33		6	
Раздел 1. Введение в статистическую науку.	6	2	Подготовка к лекционным и практическим занятиям, самостоятельное изучение раздела в ЭИОС	2	расчетное практическое задание	2	Компьютерное тестирование или иная форма рубежного контроля по усмотрению преподавателя
Раздел 2. Выборка и изучение взаимосвязей.	6	2	Подготовка к лекционным и практическим занятиям, самостоятельное изучение раздела в ЭИОС	2	расчетное практическое задание	2	Компьютерное тестирование или иная форма рубежного контроля по усмотрению преподавателя

Раздел 3. Ряды динамики и индексный метод анализа	6	2	Подготовка к лекционным и практическим занятиям, самостоятельное изучение раздела в ЭИОС	2	расчетное практическое задание	2	Компьютерное тестирование или иная форма рубежного контроля по усмотрению преподавателя
Общий объем по модулю/семестру, часов	18	6		6		6	

Очно-заочной формы обучения

Раздел, тема	Всего	Виды самостоятельной работы обучающихся					
		Академическая активность, час	Форма академической активности	Выполнение практ. заданий, час	Форма практического задания	Рубежный текущий контроль, час	Форма рубежного текущего контроля
Модуль 1 (Семестр 2)							
Раздел 1. Введение в статистическую науку.	22	4	Подготовка к лекционным и практическим занятиям, самостоятельное изучение раздела в ЭИОС	14	расчетное практическое задание	4	Компьютерное тестирование или иная форма рубежного контроля по усмотрению преподавателя
Раздел 2. Выборка и изучение взаимосвязей.	24	4	Подготовка к лекционным и практическим занятиям, самостоятельное изучение раздела в ЭИОС	16	расчетное практическое задание	4	Компьютерное тестирование или иная форма рубежного контроля по усмотрению преподавателя
Раздел 3. Ряды динамики и индексный метод анализа.	17	3	Подготовка к лекционным и практическим занятиям, самостоятельное изучение раздела в ЭИОС	12	расчетное практическое задание	2	Компьютерное тестирование или иная форма рубежного контроля по усмотрению преподавателя
Общий объем по модулю/семестру, часов	63	11		42		10	
Раздел 1. Введение в статистическую науку.	12	2	Подготовка к лекционным и практическим занятиям, самостоятельное изучение раздела в ЭИОС	8	расчетное практическое задание	2	Компьютерное тестирование или иная форма рубежного контроля по усмотрению преподавателя

Раздел 2. Выборка и изучение взаимосвязей.	12	2	Подготовка к лекционным и практическим занятиям, самостоятельное изучение раздела в ЭИОС	8	расчетное практическое задание	2	Компьютерное тестирование или иная форма рубежного контроля по усмотрению преподавателя
Раздел 3. Ряды динамики и индексный метод анализа	12	2	Подготовка к лекционным и практическим занятиям, самостоятельное изучение раздела в ЭИОС	8	расчетное практическое задание	2	Компьютерное тестирование или иная форма рубежного контроля по усмотрению преподавателя
Общий объем по модулю/семестру, часов	36	6		24		6	

3.2 Методические указания к самостоятельной работе по дисциплине (модулю)

МОДУЛЬ 1 ОБЩАЯ ТЕОРИЯ СТАТИСТИКИ

РАЗДЕЛ 1. ВВЕДЕНИЕ В СТАТИСТИЧЕСКУЮ НАУКУ

Тема 1. Предмет, метод, основные категории и понятия теории статистики

Цель: Дать представление о статистической науке, ее предмете и методе, познакомить с организацией государственной статистики России, определить источники статистических данных, способы сбора первичной информации и те требования, которым должны отвечать статистические данные.

Перечень изучаемых элементов содержания

Зарождение статистической науки. Предмет статистической науки. Основные категории статистики, признаки и их классификация. Предмет, метод, задачи и организация. Статистическая совокупность. Статистический показатель. Понятие о системе показателей. Метод статистики, статистическое исследование и его стадии. Особенности статистической методологии. Специфические приемы и методы статистического изучения массовых процессов и явлений социальной, экономической и политической жизни общества.

Статистические и динамические закономерности и их отличительные особенности.

Закон больших чисел. Основные научные принципы организации статистики.

Задачи статистики в современных условиях экономики и общественного развития.

Тема 1.

Вопросы для самоподготовки:

1. История возникновения статистики.
2. Предмет статистики.
3. Метод статистики. Статистическое исследование и его стадии.
4. Организация статистики в РФ.
5. Задача статистики в современных условиях.

Тема 2. Обобщение статистических данных.

Цель: Выделить основные проблемы статистических наблюдений и усвоить различные организационные формы и виды статистических наблюдений, познакомиться с основными методами по составлению группировок по первичным данным и проведению вторичной группировки.

Перечень изучаемых элементов содержания

Понятие о статистическом наблюдении. Организационные формы статистического наблюдения. Виды статистического наблюдения. Способы сбора статистических сведений. Методы сплошного и выборочного наблюдения социально-экономических явлений и процессов.

Программно-методологические и организационные вопросы статистического наблюдения. План статистического наблюдения. Объект и единица наблюдения. Инструкция, ее содержание. Критический момент наблюдения. Статистическое измерение. Меры по обеспечению точности наблюдения. Ошибки статистического наблюдения.

Первичный учет, отчетность, обследования. Принципы организации отчетности. Виды отчетности.

Задачи и программа разработки материалов статистического наблюдения. Понятие о сводке. Особенности сводки материалов отчетности и специального статистического наблюдения.

Статистические группировки. Метод группировок, его значение. Типологические, структурные и аналитические группировки. Выбор группировочных признаков. Определение числа групп. Статистические ряды распределения, их виды. Группировки по атрибутивным признакам. Понятие о классификации. Метод вторичной группировки. Многомерные группировки.

Вопросы для самоподготовки:

1. Понятие о статистическом наблюдении.
2. Организационные формы и виды статистического наблюдения.
3. Способы проведения статистического наблюдения.
4. Организационные и программно-методологические вопросы статистического наблюдения.
5. Ошибки статистического наблюдения.
6. Решение задач по организации статистического наблюдения и выполнение упражнений по нахождению ошибок статистического наблюдения и возможного их устранения.
7. Понятие о сводке.
8. Понятие о группировке и группировочных признаках.

9. Виды группировок.
10. Основные вопросы техники выполнения группировки.
11. Решение задач по построению группировки, перегруппировке данных и проектированию статистических таблиц.

Тема 3. Виды статистических величин.

Цель: Осуществить классификацию показателей по ряду оснований. Усвоить требования к построению средних величин, приобрести навыки практического расчета показателей.

Перечень изучаемых элементов содержания

Сущность и значение статистических показателей. Классификация статистических показателей по статистической структуре. Шкала измерения.

Абсолютные показатели: их значение, виды и способы получения. Единицы измерения абсолютных величин. Абсолютные величины как исходная форма статистических показателей.

Значение относительных показателей, их виды, методы их исчисления и формы выражения. Относительные величины выполнения бизнес-плана, договорных обязательств. Относительные величины структуры, координации. Относительные величины динамики. Относительные величины интенсивности

Метод средних величин. Средняя, ее сущность, определение как категории статистической науки, значение в статистических исследованиях. Условия применения средних величин для описания статистической закономерности. Виды средних величин. Степенная средняя. Выбор порядка степенной средней в зависимости от задачи анализа и структуры данных. Теорема о мажорантности степенной средней. Свойства средней арифметической. Свойства средней квадратической. Свойства средней геометрической. Свойства средней гармонической. Выбор средней в зависимости от структуры осредняемых переменных и шкалы измерения признака.

Вопросы для самоподготовки:

1. Абсолютные величины.
2. Общие правила построения относительных величин.
3. Виды относительных величин.
4. Решение задач по расчету различных видов абсолютных и относительных величин.
5. Средняя величина, ее сущность, определение понятия.
6. Виды средних, условия их применения.
7. Структурные средние.

Тема 4. Анализ вариационных рядов.

Цель: Изучить основные показатели, усвоить их назначение, уметь рассчитывать показатели.

Перечень изучаемых элементов содержания:

Понятие вариации массовых явлений. Вариационный анализ. Необходимость и задачи статистического изучения вариации. Ряды распределения, и их виды. Построение вариационного ряда. Меры колеблемости. Абсолютные и средние показатели вариации, методы их расчёта. Дисперсия альтернативного признака. Предельно возможные значения вариации и их применения.

Структурные характеристики вариационного ряда. мода и медиана. Методика расчёта и практика применения системы квантилей распределения Показатели размера и интенсивности вариации Система моментов распределения Чебышева.

Закономерности распределения, виды, методики расчёта, практика применения. Показатели асимметрии. Коэффициенты асимметрии Пирсона, показатель эксцесса. Критерии согласия (Пирсона χ^2 , Романовского, Колмогорова, Ястремского).

Вопросы для самоподготовки:

1. Понятие о вариации в рядах распределения.
2. Абсолютные и относительные показатели вариации.
3. Дисперсия альтернативного признака.

ПРАКТИЧЕСКОЕ ЗАДАНИЕ К РАЗДЕЛУ 1

Форма практического задания: практикум по решению задач:

1. Разработайте проект плана статистического обследования вашего места учебы:
 - определить цель, объект, единицу наблюдения;
 - составить программу наблюдения;
 - разработать формуляр наблюдения и инструкцию к нему;
 - составить организационный план наблюдения;
 - составить макеты статистической таблицы, характеризующие итоги наблюдения.
2. Определить форму и вид статистического наблюдения:
 - перепись торговых предприятий;
 - регистрация совершенных дорожно-транспортных происшествий;
 - обследование цен на рынке сельскохозяйственной продукции.
3. Имеются следующие данные о результатах деятельности 20 коммерческих банков РФ (данные условные), млрд. руб.:

№ п/п	Собственный капитал	Балансовая прибыль	№ п/п	Собственный капитал	Балансовая прибыль
1	120	80	11	720	86

2	700	95	12	224	45
3	410	384	13	393	453
4	128	84	14	780	84
5	494	134	15	229	128
6	503	301	16	1193	440
7	700	378	17	496	88
8	524	411	18	886	302
9	420	93	19	437	103
10	273	393	20	905	120

Постройте аналитическую группировку коммерческих банков по величине собственного капитала, выделив четыре группы. По каждой группе определите число банков, величину собственного капитала и балансовой прибыли всего и на один банк. Результаты группировки оформите в виде таблицы и сформулируйте выводы. Укажите вид таблицы.

4. По данным социальной статистики в одном из регионов РФ имеются следующие данные, тысяч человек:

Показатель	2018 г.	2019 г.	2020 г.
Численность занятого населения	1159,6	1182,4	1208,3
Численность безработного населения	130,4	117,6	155,7

Определите динамику уровня безработицы в регионе за исследуемый период времени.

5. Известны сведения об остатках денежных средств во вкладах физических лиц в банке за сентябрь 2019 года, млрд. руб.: 10600; 35000; 1090; 3270; 2765; 1108; 41000; 1390; 2250; 2440; 4800; 4171; 55000; 955; 1465; 1390; 80000; 105000; 3540; 3120; 2675; 1830; 2500; 4100; 3209; 1260; 2200; 3400; 3700; 23500. Постройте интервальный ряд распределения, выделив оптимальное количество групп с равными интервалами. Рассчитайте средний размер вклада физических лиц, а также моду и медиану.

6. Коммерческие банки в регионе сгруппированы по стоимости активов за год:

Стоимость активов коммерческого банка, млн руб.	Число банков	Средняя стоимость активов в группе, млн руб.	Групповая дисперсия стоимости активов коммерческого банка, млн руб.
25-60	8	512	558
60-95	12	745	624
95 и более	10	1283	8680

Вычислить:

а) среднюю из групповых дисперсий;

- б) межгрупповую дисперсию;
- в) общую дисперсию;
- г) эмпирическое корреляционное отношение.

РУБЕЖНЫЙ КОНТРОЛЬ К РАЗДЕЛУ 1: форма рубежного контроля – контрольная работа.

Задача 1. Сформулируйте объект, цель наблюдения, составьте программу сплошного обследования промышленных предприятий.

Задача 2. На основе приведённых данных (цифры условны):

№ № п/п	Стоимость основных производственных фондов (млн. руб)	Объём реализованной продукции (млн. руб)	Среднеспис очная численность рабочих (чел.)	Себестоимость продукции (млн. руб.)	Прибыль от реализации (млн. руб.)	Уровень прибыли (%)
1	280	360	180	280	80	
2	350	280	160	240	40	
3	680	710	210	600	110	
4	400	530	120	470	60	
5	690	780	220	650	130	
6	350	280	200	240	40	
7	400	530	320	470	60	
8	690	790	430	700	90	
9	690	700	270	650	50	
10	800	860	330	770	90	
11	290	350	130	290	60	
12	700	540	300	470	70	
13	480	820	400	720	100	
14	480	1000	350	860	140	
15	630	800	400	720	80	
16	340	530	260	490	40	

17	600	740	150	700	40	
18	610	800	250	720	80	
19	990	12300	420	1200	30	
20	380	460	170	940	20	
21	640	410	138	380	30	
22	1060	13400	500	12500	90	
23	16400	10300	300	990	40	
24	600	360	256	340	20	
25	810	14900	320	13600	130	
26	950	900	228	800	100	
27	380	440	310	420	20	
28	560	890	400	830	60	
29	610	960	370	920	40	
30	270	230	150	210	20	

1. Проанализируйте данные по стоимости основных производственных средств.
2. Постройте ряд распределения по стоимости основных производственных фондов, изобразив его на графике.
3. Произведите группировку предприятий по стоимости основных производственных фондов, образовав 5 групп с равными интервалами.
4. Охарактеризуйте каждую группу числом предприятий, абсолютным объёмом приведённых показателей, их структуру по группам в среднем на одно предприятие (по группам в целом и по совокупности). Результаты оформите в виде статистических таблиц.
5. По сгруппированным данным (по основным фондам) рассчитайте показатели: среднее значение, моду, медиану, дисперсию, коэффициент вариации.

Сделайте выводы.

РАЗДЕЛ 2

ВЫБОРКА И ИЗУЧЕНИЕ ВЗАИМОСВЯЗЕЙ)

Тема 2.1. Выборочное наблюдение.

Цель: Изучить методики различных видов статистического наблюдения, познакомиться с оценками надежности выборочных показателей с учетом их случайной ошибки, научиться решать задачи по данной теме.

Перечень изучаемых элементов содержания

Понятие о выборочном наблюдении. Центральная предельная теорема и ее роль в обосновании параметров выборочного наблюдения. Основные проблемы теории выборки. Генеральная и выборочная совокупность и их обобщающие характеристики. Средняя и предельная ошибка выборочного наблюдения для показателей средней и для доли. Повторный и бесповторный отбор. Виды выборки: собственно, случайная, механическая, серийная, типологическая, многоступенчатая, моментная. Определение необходимой численности выборки. Определение вероятности допустимой ошибки выборки. Способы распространения данных выборочного наблюдения на генеральную совокупность. Использование данных выборочного наблюдения для аналитических целей. Понятие о малой выборке и определение ошибок малой выборки.

Вопросы для самоподготовки:

1. Перечислить задачи выборочного наблюдения.
2. Перечислить виды выборочного наблюдения.
3. Что характеризует средняя ошибка выборки?
4. Какие задачи решаются при использовании выборочного наблюдения.
5. Что может служить основой формирования выборки: а) предприятий; б) организаций; в) домохозяйств; г) взрослого населения.

Тема 2.2 Статистическое изучение корреляционных взаимосвязей.

Цель: Изучить методики различных видов статистического наблюдения, познакомиться с оценками надежности выборочных показателей с учетом их случайной ошибки, научиться решать задачи по данной теме.

Перечень изучаемых элементов содержания

Всеобщая связь явлений. Виды и формы связей. Задачи статистического изучения связи. Роль качественного анализа в исследовании связи. Выбор метода анализа в зависимости от структуры данных. Корреляционный, индексный методы анализа.

Статистические методы изучения связей: метод параллельных данных, метод аналитических группировок, балансовый метод, графический метод.

Уравнение регрессии как форма аналитического выражения корреляционной связи. Выбор вида уравнения регрессии. Отбор факторных признаков. Интерполяция параметров уравнения регрессии. Линейный коэффициент корреляции. Теоретическое корреляционное отношение. Индекс корреляции. Оценка существенности взаимосвязи. Многофакторный регрессионный и корреляционный анализ.

Непараметрические методы изучения взаимосвязи. значимость и виды дисперсий: общая, средней групповых дисперсий, межгрупповая дисперсия. Свойства дисперсий, методика расчёта. Теорема о сложении дисперсий. Методика дисперсионного анализа

Коэффициент детерминации эмпирического корреляционного отношения, их значимость в оценке взаимосвязи исследуемых показателей. Показатели оценки среднего изменения структуры. Коэффициенты ассоциации, контингенции, взаимной сопряжённости признаков.

Вопросы для самоподготовки:

1. Виды и формы связи.
2. Методы изучения и измерения взаимосвязи.
3. Парная корреляция и парная линейная регрессия.
4. Множественная корреляция.
5. Оценка значимости параметров взаимосвязи.
6. Решение задач по изучению связей между явлениями.

ПРАКТИЧЕСКОЕ ЗАДАНИЕ К РАЗДЕЛУ 2.

Форма практического задания: практикум по решению задач:

1. Для исследования зависимости между уровнем оплаты труда работников и их членством в профсоюзных организациях проведён микроцenz, результаты которого (в форме абсолютной численности работников по группам) приведены ниже.

Оплата труда	Состоит в профсоюзной организации:		Не состоит в профсоюзе	Всего
	работников образования	авиадиспетчеров		
низкая	4	4	17	25
средняя	15	6	4	25
высокая	4	16	5	25
Всего	23	26	26	75

По имеющимся данным укажите факторный и результирующий признак, фамилию единицы наблюдения. Оцените коэффициент взаимной квадратической сопряжённости по Пирсону и сделайте выводы относительно изучаемой зависимости.

2. Для определения средней продолжительности телефонных разговоров по городской сети произведено 5-процентное выборочное обследование. В результате собственно-случайного бесповторного отбора телефонных разговоров получены следующие данные:

Продолжительность телефонных разговоров, (мин.)	до 2	2 – 4	4 – 6	6 – 8	8 – 10	10 и более	Итого:

Количество телефонных разговоров	11	12	16	26	23	12	100
----------------------------------	----	----	----	----	----	----	-----

Определите:

1. С вероятностью 0,954 возможные пределы средней продолжительности телефонных разговоров по городской сети.
2. С вероятностью 0,997 возможные пределы доли разговоров, продолжительность которых более 10 минут.
3. Сделайте выводы.

3. Для оценки качества поступившей партии товара произведено 5-процентное выборочное обследование. На основе механического бесповторного отбора проб получены следующие данные о содержании влаги:

Процент влажности	до 6	6 – 8	8 – 10	10 – 12	12 – 14	14 и более	Итого
Число проб	5	25	32	19	13	6	100

При условии, что к стандартной относится продукция с влажностью до 14 %, определите для всей партии товара:

1. С вероятностью 0,997 возможные пределы доли нестандартной продукции.
2. С вероятностью 0,954 возможные пределы среднего процента влажности.
3. Сделайте выводы.

РУБЕЖНЫЙ КОНТРОЛЬ К РАЗДЕЛУ 2: форма рубежного контроля – контрольная работа.

1. В городе А проживает 10000 семей. С помощью механической выборки предполагается определить долю семей с тремя детьми и более. Какова должна быть численность выборки, чтобы с вероятностью 0,954 ошибка выборки не превышала 0,02, если на основе предыдущего исследования известно, что дисперсия равна 0,2.
2. Найти выборочный коэффициент корреляции по имеющимся данным

X	1	2	3	4	5
Y	2	5	6	7	10

3. Зависимость цены автомобиля от пробега определяется уравнением регрессии $\hat{y} = 17,1 - 0,09x$, где x - пробег (км), y - цена (тысяч долларов). На сколько больше должен быть пробег, чтобы цена уменьшилась на 10 тысяч долларов. Дайте точечный прогноз.

РАЗДЕЛ 3 РЯДЫ ДИНАМИКИ И ИНДЕКСНЫЙ МЕТОД АНАЛИЗА.

Тема 3.1. Понятие и виды рядов динамики. Анализ рядов динамики и прогнозирование.

Цель: Познакомиться с расчетом аналитических показателей динамики и овладение методами анализа с целью определения тренда.

Перечень изучаемых элементов содержания

Понятие о ряде динамики. Основные правила построения рядов динамики. Виды рядов динамики.

Аналитические показатели ряда динамики, способы их вычисления. Средний уровень ряда динамики, средняя хронологическая. Основные приемы анализа рядов динамики. Приведение рядов динамики к одному основанию. Интерполяция и экстраполяция рядов динамики. Тенденция ряда динамики и методы ее определения. Сезонные колебания и методы их изучения. Прогнозирование на основе тренда и с учётом сезонных колебаний. Особенности анализа корреляции ряда динамики, критерий Дарбина-Уотсона

Вопросы для самоподготовки:

1. Понятие о рядах динамики.
2. Аналитические показатели динамического ряда.
3. Основные приемы обработки динамического ряда с целью определения тренда.
4. Интерполяция и экстраполяция.
5. Изучение и измерение сезонных колебаний в рядах динамики.
6. Решение задач по анализу динамических рядов.

Тема 3.2. Экономические индексы.

Цель: Дать характеристику системы индексов и определить условия их применения.

Перечень изучаемых элементов содержания

Понятие об индексном методе анализа, его значение в изучении социально-экономических явлений. Индексы индивидуальные и общие (сводные). Индексы с различной базой сравнения и различными весами.

Формы индексов. Индексы Пааше и Ласпейреса, сферы их применения и аналитические возможности. Агрегатный индекс как исходная форма общего индекса. Среднегармонический и среднеарифметический индекс.

Индексы средних уровней (переменного состава), постоянного (фиксированного состава), структурных сдвигов. Важнейшие экономические индексы и их взаимосвязи. Индексный метод в анализе динамики процессов и явлений. Территориальные индексы.

Вопросы для самоподготовки:

1. Понятие об индексах, их роль в статистическом анализе.
2. Индивидуальные и сводные (общие) индексы.
3. Различные способы построения сводных индексов.
4. Индексы переменного, фиксированного состава, структурных сдвигов.
5. Определение относительного и абсолютного влияния фактора на результат.
6. Решение задач по вычислению индивидуальных сводных индексов

ПРАКТИЧЕСКОЕ ЗАДАНИЕ К РАЗДЕЛУ 3.

Форма практического задания: практикум по решению задач:

1. Используя взаимосвязь показателей динамики, определите уровни ряда динамики денежных вкладов населения в банке за 2015-2020 годы.

Год	Денежные вклады населения, млн руб.	Цепные показатели динамики			
		Абсолютный прирост, млн руб.	Темп роста, %	Темп прироста, %	Абсолютное значение 1%прироста, млн руб.
2015	32,1	-	-	-	-
2016		1,6		-	-
2017				1,86	0,44
2018			102,1		
2019			105,8		
2020				2,04	

2. Зарплата рабочего в отчетном периоде составила 48500 тыс. рублей, в базисном – 48000 тысяч рублей. Цены на товары и услуги увеличились на 2,5%. Определить:
 - 1) Индекс номинальной заработной платы;
 - 2) Индекс реальной заработной платы.
3. Имеются данные о реализации молочной продукции:

Продукция	Объем реализации в базисном периоде, тысяч рублей	Изменения физического объема реализации в текущем году по сравнению с базисным, %
Молоко	34,5	+4,1
Сливки	27,5	-12,7
Творог	41,4	-5,8

РУБЕЖНЫЙ КОНТРОЛЬ К РАЗДЕЛУ 3: форма рубежного контроля – контрольная работа.

1. Имеются сведения о количестве абонентов сотовой связи на 1-е число каждого месяца в период с января по декабрь 2020 г.:

Месяц	Количество абонентов, тыс. чел.	Месяц	Количество абонентов, тыс. чел.
Январь	12,3	Июль	33,8
Февраль	17,6	Август	44,8
Март	17,5	Сентябрь	49,1
Апрель	22,3	Октябрь	52,1
Май	45,2	Ноябрь	50,5
Июнь	32,7	Декабрь	49,1

Определите среднее количество абонентов сотовой связи за II и IV квартал, II полугодие и год.

2. Используя взаимосвязь показателей динамики, определите уровни ряда динамики производства обуви за 2012-2020 гг.

Год	Производство обуви, тыс. пар	Базисные показатели динамики		
		Абсолютный прирост, тыс. пар	Темп роста, %	Темп прироста, %
2012	48,2	-	100,0	-
2013		2,6		
2014			111,5	
2015				15,2
2016				16,9
2017			119,3	
2018		12,4		
2019				
2020		14,2		21,5

3. Реализация свеклы и моркови на оптово-розничных рынках города за 2016-2020 гг. характеризуется следующими данными, т.:

2016 г.

01	02	03	04	05	06	07	08	09	10	11	12
34	41	38	54	67	89	112	125	139	115	108	51
2018 г.											
01	02	03	04	05	06	07	08	09	10	11	12
39	45	33	48	71	92	117	134	142	111	96	52
2020 г.											
01	02	03	04	05	06	07	08	09	10	11	12
42	51	57	61	68	89	125	119	137	120	102	58

Определите основную тенденцию динамики.

4. Реализация замков на заводе в 2016-2020 гг. характеризуется следующими данными:

2016 г.	2017 г.	2018 г.	2019 г.	2020 г.
56,7	89,0	74,3	81,5	84,7

Вычислите:

- а) средний уровень ряда;
- б) средний темп роста и прироста;
- в) средний абсолютный прирост.

5. Имеются данные о реализации круп и бобовых в розничной коммерческой сети города:

Продукт	Февраль		Март	
	Цена за 1 кг., руб.	Продано, т.	Цена за 1 кг., руб.	Продано, т.
Гречиха	98,5	12,4	103	15,3
Горох	20,6	11,3	21,1	12,7
Рис	43,5	14,1	44,8	14,6
Фасоль	49,2	12,8	51,8	12,2

Рассчитайте:

- а) сводный индекс цен;
- б) сводный индекс физического объема;
- в) сводный индекс товарооборота;
- г) величину экономии или перерасхода от изменения цен.

6. Используя данные задачи 5, определите:

- а) индекс цен переменного состава;
- б) индекс цен фиксированного состава;
- в) индекс структурных сдвигов.

Оформление работ, выполняемых в рамках самостоятельной работы осуществляется в соответствии с Методическими указаниями по оформлению письменных работ, обучающихся в рамках самостоятельной работы, утвержденными Учебно-методическим советом РГСУ, Протокол № 2 от 25 июня 2015 года.

Конкретные практические задания и задания для рубежного контроля определяются в учебно-методических материалах по работе обучающихся в электронной информационно-образовательной среде РГСУ с применением технологий электронного обучения по данной дисциплине, утверждаемых ежегодно.

РАЗДЕЛ 4. ФОНД ОЦЕНОЧНЫХ СРЕДСТВ ДЛЯ ПРОВЕДЕНИЯ ПРОМЕЖУТОЧНОЙ АТТЕСТАЦИИ ОБУЧАЮЩИХСЯ ПО ДИСЦИПЛИНЕ

4.1. Форма промежуточной аттестации обучающегося по дисциплине

Контрольным мероприятием промежуточной аттестации обучающихся по учебной дисциплине является **зачет с оценкой**, который проводится в **устной** форме.

4.2. Перечень компетенций с указанием этапов их формирования в процессе освоения образовательной программы

Код компетенции	Содержание компетенции (части компетенции)	Результаты обучения	Этапы формирования компетенций в процессе освоения образовательной программы
УК-10	Способен принимать обоснованные экономические решения в различных областях жизнедеятельности	<i>Знать:</i> основные методы, принципы и нормативные документы регулирующие организацию и ведение бухгалтерского учета в России	Этап формирования знаний
		<i>Уметь:</i> использовать методы, принципы и нормативные документы регулирующие организацию и ведение бухгалтерского учета в сферах	Этап формирования умений

		профессиональной деятельности	
		<i>Владеть:</i> навыками применения нормативных документов регулирующих организацию и ведение бухгалтерского учета при принятии решений различного характера	Этап формирования навыков и получения опыта
ПК-1	Способен организовать и планировать процесс формирования информации в системе бухгалтерского учета	<i>Знать:</i> Способы обработки первичных бухгалтерских документов, разработки рабочего плана счетов бухгалтерского учета организации, проведения учета денежных средств, оформления денежных и кассовых документов, формирование бухгалтерских проводок по учету имущества организации на основе рабочего плана счетов бухгалтерского учета.	Этап формирования знаний
		<i>Уметь:</i> обрабатывать первичные бухгалтерские документы, разрабатывать и согласовывать с руководством организации рабочий план счетов бухгалтерского учета организации, проводить учет денежных средств, оформлять денежные и кассовые документы, формировать бухгалтерские проводки по учету имущества организации на основе рабочего плана счетов бухгалтерского учета.	Этап формирования умений
		<i>Владеть:</i> навыками обработки первичных бухгалтерских документов, разработки и рабочего плана счетов бухгалтерского учета организации, ведения учета денежных средств, оформления денежных и кассовых документов, формирования бухгалтерских проводок по учету имущества	Этап формирования навыков и получения опыта

		организации на основе рабочего плана счетов бухгалтерского учета.	
ПК-2.	Способен координировать и контролировать процесс формирования информации в системе бухгалтерского учета	<p><i>Знать:</i> основные методы, принципы и нормативные документы регулирующие формирование бухгалтерских проводок по учету источников имущества организации на основе рабочего плана счетов бухгалтерского учета, выполнения поручений руководства в составе комиссии по инвентаризации имущества в местах его хранения, проведения подготовки к инвентаризации и проверки действительного соответствия фактических данных инвентаризации данным учета, отражения в бухгалтерских проводках зачет и списание недостачи ценностей (регулировать инвентаризационные разницы) по результатам инвентаризации, проведения процедуры инвентаризации финансовых обязательств организации.</p>	Этап формирования знаний
		<p><i>Уметь:</i> использовать методы, принципы и нормативные документы регулирующие организацию для формирования бухгалтерских проводок по учету источников имущества организации на основе рабочего плана счетов бухгалтерского учета, выполнения поручений руководства в составе комиссии по инвентаризации имущества в местах его хранения, проведения подготовки к инвентаризации и проверку действительного соответствия фактических данных инвентаризации данным учета, отражения в</p>	Этап формирования умений

		бухгалтерских проводках зачет и списание недостач ценностей (регулировать инвентаризационные разницы) по результатам инвентаризации, проведения процедур инвентаризации финансовых обязательств организации	
		<i>Владеть:</i> навыками формирования бухгалтерских проводок по учету источников имущества организации на основе рабочего плана счетов бухгалтерского учета, выполнения поручения руководства в составе комиссии по инвентаризации имущества в местах его хранения, проведения подготовки к инвентаризации и проверке действительного соответствия фактических данных инвентаризации данным учета, отражения в бухгалтерских проводках зачет и списание недостачи ценностей (регулировать инвентаризационные разницы) по результатам инвентаризации, проведения процедуры инвентаризации финансовых обязательств организации	Этап формирования навыков и получения опыта
ПК-3.	Способен формировать числовые показатели отчетов, входящих в состав бухгалтерской (финансовой) отчетности, а также осуществлять счетную и логическую проверку правильности формирования этих показателей	<i>Знать:</i> методы и нормативные документы регулирующие формирования бухгалтерских проводок по начислению и перечислению налогов и сборов в бюджеты различных уровней, оформления платежных документов для перечисления налогов и сборов в бюджет, контроля их прохождения по расчетно-кассовым банковским операциям, формирования бухгалтерских проводок по начислению и перечислению страховых взносов во	Этап формирования знаний

		<p>внебюджетные фонды, оформления платежных документы на перечисление страховых взносов во внебюджетные фонды, контролировать их прохождение по расчетно-кассовым банковским операциям.</p>	
		<p><i>Уметь:</i> использовать методы, принципы и нормативные документы для формирования бухгалтерских проводок по начислению и перечислению налогов и сборов в бюджеты различных уровней, оформлению платежных документов для перечисления налогов и сборов в бюджет, контролировать их прохождение по расчетно-кассовым банковским операциям, формирования бухгалтерских проводок по начислению и перечислению страховых взносов во внебюджетные фонды, оформлению платежные документы на перечисление страховых взносов во внебюджетные фонды, контролировать их прохождение по расчетно-кассовым банковским операциям.</p>	<p>Этап формирования умений</p>
		<p><i>Владеть:</i> навыками применения нормативных документов регулирующих организацию и ведение бухгалтерского учета при принятии решений при формировании бухгалтерских проводок по начислению и перечислению налогов и сборов в бюджеты различных уровней, оформления платежных документов для перечисления налогов и сборов в бюджет, контролировать их прохождение</p>	<p>Этап формирования навыков и получения опыта</p>

		по расчетно-кассовым банковским операциям, формирования бухгалтерских проводок по начислению и перечислению страховых взносов во внебюджетные фонды, оформления платежных документов на перечисление страховых взносов во внебюджетные фонды, контролировать их прохождение по расчетно-кассовым банковским операциям.	
ПК-4.	Способен формировать пояснения к бухгалтерскому балансу и отчету о финансовых результатах	<p><i>Знать:</i> основные методы, принципы и нормативные документы отражения нарастающим итогом на счетах бухгалтерского учета имущественное и финансовое положение организации, определения результатов хозяйственной деятельности за отчетный период, составления формы бухгалтерской отчетности в установленные законодательством сроки, составления налоговых деклараций по налогам и сборам в бюджет, налоговые декларации и формы статистической отчетности в установленные законодательством сроки, проведения контроль и анализа информации об имуществе и финансовом положении организации, ее платежеспособности и доходности.</p>	Этап формирования знаний
		<p><i>Уметь:</i> использовать для отражения нарастающим итогом на счетах бухгалтерского учета имущественное и финансовое положение организации, определять результаты хозяйственной деятельности за</p>	Этап формирования умений

		<p>отчетный период, составления формы бухгалтерской отчетности в установленные законодательством сроки, составления налоговых деклараций по налогам и сборам в бюджет, налоговых деклараций и форм статистической отчетности в установленные законодательством сроки, проведения контроля и анализа информации об имуществе и финансовом положении организации, ее платежеспособности и доходности.</p>	
		<p><i>Владеть:</i> навыками применения нормативных документов регулирующих отражения нарастающим итогом на счетах бухгалтерского учета имущественное и финансовое положение организации, определять результаты хозяйственной деятельности за отчетный период, составления форм бухгалтерской отчетности в установленные законодательством сроки, составления налоговых деклараций по налогам и сборам в бюджет, налоговые декларации и формы статистической отчетности в установленные законодательством сроки, проведения контроля и анализа информации об имуществе и финансовом положении организации, ее платежеспособности и доходности.</p>	<p>Этап формирования навыков и получения опыта</p>

4.3 Описание показателей и критериев оценивания компетенций на различных этапах их формирования, описание шкал оценивания

Код компетенции	Этапы формирования	Показатель оценивания	Критерии и шкалы оценивания
-----------------	--------------------	-----------------------	-----------------------------

	компетенций	компетенции	
<p>УК-10, ПК-1, ПК-2, ПК-3, ПК-4</p>	<p>Этап формирования знаний.</p>	<p>Теоретический блок вопросов.</p> <p>Уровень освоения программного материала, логика и грамотность изложения, умение самостоятельно обобщать и излагать материал</p>	<p>1) обучающийся глубоко и прочно освоил программный материал, исчерпывающе, последовательно, грамотно и логически стройно его излагает, тесно увязывает с задачами и будущей деятельностью, не затрудняется с ответом при видоизменении задания, умеет самостоятельно обобщать и излагать материал, не допуская ошибок: (9-10] баллов;</p> <p>2) обучающийся твердо знает программный материал, грамотно и по существу излагает его, не допуская существенных неточностей в ответе на вопрос, может правильно применять теоретические положения: [8-9) баллов;</p> <p>3) обучающийся освоил основной материал, но не знает отдельных деталей, допускает неточности, недостаточно правильные формулировки, нарушает последовательность в изложении программного материала: (6-8) баллов;</p> <p>4) обучающийся не знает значительной части программного материала, допускает существенные ошибки: [0-6] баллов.</p>

<p>УК-10, ПК-1, ПК-2, ПК-3, ПК-4</p>	<p>Этап формирования умений</p>	<p>Аналитическое задание (<i>задачи, ситуационные задания, кейсы, проблемные ситуации и т.д.</i>)</p> <p>Практическое применение теоретических положений применительно к профессиональным задачам, обоснование принятых решений</p>	<p>1) свободно справляется с задачами и практическими заданиями, правильно обосновывает принятые решения, задание выполнено верно, даны ясные аналитические выводы к решению задания, подкрепленные теорией: (9-10) баллов;</p> <p>2) владеет необходимыми умениями и навыками при выполнении практических заданий, задание выполнено верно, отмечается хорошее развитие аргумента, однако отмечены погрешности в ответе, скорректированные при собеседовании: [8-9) баллов;</p>
<p>УК-10, ПК-1, ПК-2, ПК-3, ПК-4</p>	<p>Этап формирования навыков и получения опыта.</p>	<p>Аналитическое задание (<i>задачи, ситуационные задания, кейсы, проблемные ситуации и т.д.</i>)</p> <p>Решение практических заданий и задач, владение навыками и умениями при выполнении практических заданий, самостоятельность, умение обобщать и излагать материал.</p>	<p>3) испытывает затруднения в выполнении практических заданий, задание выполнено с ошибками, отсутствуют логические выводы и заключения к решению: (6-8) баллов;</p> <p>4) практические задания, задачи выполняет с большими затруднениями или задание не выполнено вообще, или задание выполнено не до конца, нет четких выводов и заключений по решению задания, сделаны неверные выводы по решению задания: [0-6] баллов.</p>

4.4 Типовые контрольные задания или иные материалы, необходимые для оценки знаний, умений, навыков и (или) опыта деятельности, характеризующих этапы формирования компетенций в процессе освоения образовательной программы

Примерные вопросы для проведения промежуточной аттестации обучающихся по дисциплине

Примерные вопросы для проведения промежуточной аттестации обучающихся по учебной дисциплине

Теоретический блок вопросов к экзамену:

1. Предмет, метод и задачи статистики.
2. Этапы статистического исследования.
3. Основные категории статистики.

4. Основные организационные формы, виды и способы статистического наблюдения.
5. План статистического наблюдения
6. Сводка и группировка статистических данных.
7. Понятия, формы выражения и виды статистических показателей.
8. Абсолютные величины и их измерители.
9. Относительные величины и их виды.
10. Степенные средние величины.
11. Структурные средние величины.
12. Статистические таблицы. Классификация. Порядок построения. Требования.
13. Статистические графики. Их виды.
14. Ряды распределения.
15. Показатели вариации.
16. Графическое изображение рядов распределения.
17. Сущность выборочного наблюдения, преимущества и недостатки.
18. Виды ошибок результатов выборочного наблюдения.
19. Статистический анализ динамики. Понятие и классификация рядов динамики.
20. Средние показатели ряда динамики.
21. Аналитические показатели изменения уровней в рядах динамики.
22. Индекс сезонной волны.
23. Понятие экономических индексов. Классификация индексов.
24. Система индексов переменного, постоянного состава и структурных сдвигов.
25. Изучение взаимосвязей явлений.

Аналитическое задание.

Задачи, которые могут быть включены в экзаменационный билет, приведены в примерных вариантах проверочных работ.

4.5 Методические материалы, определяющие процедуры оценивания знаний, умений, навыков и (или) опыта деятельности, характеризующих этапы формирования компетенций

Промежуточная аттестация по дисциплине проводится в соответствии с Положением о промежуточной аттестации обучающихся по основным профессиональным образовательным программам высшего образования – программ бакалавриата в Российском государственном социальном университете и Положение о балльно-рейтинговой системе оценки успеваемости обучающихся по основным профессиональным образовательным программам высшего образования - программам бакалавриата, программам специалитета, программам магистратуры в Российском государственном социальном университете.

На промежуточную аттестацию отводится 20 рейтинговых баллов.

Ответы обучающегося на контрольном мероприятии промежуточной аттестации оцениваются педагогическим работником по 20 - балльной шкале, а итоговая оценка по дисциплине выставляется по пятибалльной системе для дифференцированного зачета.

Критерии выставления оценки определяются Положением о балльно-рейтинговой системе оценки успеваемости обучающихся по основным профессиональным образовательным программам высшего образования - программам бакалавриата в Российском государственном социальном университете.

РАЗДЕЛ 5. УСЛОВИЯ РЕАЛИЗАЦИИ ДИСЦИПЛИНЫ

5.1. Перечень основной и дополнительной учебной литературы для освоения дисциплины

5.1.1. Основная литература

1. Статистика: учебник для вузов / под редакцией И. И. Елисейевой. — 3-е изд., перераб. и доп. — Москва : Издательство Юрайт, 2020. — 361 с. — (Высшее образование). — ISBN 978-5-534-04082-1. — Текст : электронный // ЭБС Юрайт [сайт]. — URL: <https://urait.ru/bcode/449726>

2. Дудин, М. Н. Статистика: учебник и практикум для вузов / М. Н. Дудин, Н. В. Лясников, М. Л. Лезина. — Москва: Издательство Юрайт, 2020. — 374 с. — (Высшее образование). — ISBN 978-5-9916-8908-3. — Текст: электронный // ЭБС Юрайт [сайт]. — URL: <https://urait.ru/bcode/451378>

5.1.2. Дополнительная литература

1. Статистика : учебник для вузов / И. И. Елисейева [и др.] ; ответственный редактор И. И. Елисейева. — 5-е изд., перераб. и доп. — Москва : Издательство Юрайт, 2020. — 572 с. — (Высшее образование). — ISBN 978-5-534-10130-0. — Текст : электронный // ЭБС Юрайт [сайт]. — URL: <https://urait.ru/bcode/456421> (дата обращения: 03.05.2020). 2)

Статистика. В 2 ч. Часть 2 : учебник и практикум для вузов / В. С. Мхитарян, Т. Н. Агапова, С. Д. Ильенкова, А. Е. Суринов ; под редакцией В. С. Мхитаряна. — 2-е изд., перераб. и доп. — Москва : Издательство Юрайт, 2020. — 270 с. — (Высшее образование). — ISBN 978-5-534-09357-5. — Текст : электронный // ЭБС Юрайт [сайт]. — URL: <https://urait.ru/bcode/456166> (дата обращения: 03.05.2020).

2. Статистика. Практикум : учебное пособие для академического бакалавриата / И. И. Елисейева [и др.] ; под редакцией И. И. Елисейевой. — Москва : Издательство Юрайт, 2019. — 514 с. — (Бакалавр. Академический курс). — ISBN 978-5-9916-3688-9. — Текст : электронный // ЭБС Юрайт [сайт]. — URL: <https://urait.ru/bcode/425262> (дата обращения: 03.05.2020).

3. Глебова, И.Ю. Социально-экономическая статистика. Практикум : учебно-практическое пособие / Глебова И.Ю., Долбик-Воробей Т.А., Качанова Н.Н. — Москва : КноРус, 2020. — 263 с. — (бакалавриат). — ISBN 978-5-406-07405-3. — URL: <https://book.ru/book/934170> (дата обращения: 03.05.2020). — Текст : электронный. 2) Салин, В.Н. Экономическая статистика / Economic statistics : учебное пособие / Салин В.Н. и др. — Москва : КноРус, 2020. — 232 с. — (бакалавриат). — ISBN 978-5-406-07248-6. — URL: <https://book.ru/book/933996> (дата обращения: 03.05.2020). — Текст : электронный

5.2 Перечень ресурсов информационно-коммуникационной сети «Интернет», необходимых для освоения дисциплины (модуля)

№ №	Название электронного ресурса	Описание электронного ресурса	Используемый для работы адрес
1.	ЭБС «Университетская библиотека	Электронная библиотека учебников, учебных пособий, монографий, периодических изданий, справочников, словарей,	http://biblioclub.ru/ 100% доступ

	онлайн»	энциклопедий, видео- и аудиоматериалов, иллюстрированных изданий	
2.	Научная электронная библиотека "eLIBRARY.ru"	Крупнейший российский информационно-аналитический портал в области науки, технологии, медицины и образования, содержащий рефераты и полные тексты научных публикаций	http://elibrary.ru/ 100% доступ
3.	ЭБС издательства «Юрайт»	Виртуальный читальный зал учебников и учебных пособий от авторов ведущих вузов России по различным дисциплинам	https://urait.ru/ 100% доступ
5.	ЭБС "Book.ru"	Онлайн библиотека актуальной учебной и научной литературы.	http://www.book.ru 100% доступ
6.	База данных "EastView"	Полнотекстовая база данных источников по общественным и гуманитарным наукам.	http://ebiblioteka.ru/ 100% доступ
7.	База данных международного индекса научного цитирования "Scopus"	Библиографическая и реферативная база данных и инструмент для отслеживания цитируемости статей, опубликованных в научных изданиях	http://www.scopus.com/ 100% доступ
8.	База данных международного индекса научного цитирования "Web of Science"	Библиографическая и реферативная база данных и инструмент для отслеживания цитируемости статей, опубликованных в научных изданиях	http://webofknowledge.com 100% доступ
9.	Видеотека учебных фильмов «Решение»	Коллекция учебных видеофильмов	http://eduvideo.online 100% доступ

5.3 Методические указания для обучающихся по освоению дисциплины (модуля)

Освоение обучающимся дисциплины «Бухгалтерский учет» предполагает изучение материалов дисциплины на аудиторных занятиях и в ходе самостоятельной работы. Аудиторные занятия проходят в форме лекций, семинаров и практических занятий. Самостоятельная работа включает разнообразный комплекс видов и форм работы обучающихся.

Для успешного освоения дисциплины и достижения поставленных целей необходимо внимательно ознакомиться с рабочей программой дисциплины (модуля), доступной в электронной информационно-образовательной среде РГСУ.

Следует обратить внимание на списки основной и дополнительной литературы, на предлагаемые преподавателем ресурсы информационно-телекоммуникационной сети Интернет. Эта информация необходима для самостоятельной работы обучающегося.

При подготовке к аудиторным занятиям необходимо помнить особенности каждой формы его проведения.

Подготовка к учебному занятию лекционного типа заключается в следующем.

С целью обеспечения успешного обучения обучающийся должен готовиться к лекции, поскольку она является важнейшей формой организации учебного процесса, поскольку:

- знакомит с новым учебным материалом;
- разъясняет учебные элементы, трудные для понимания;
- систематизирует учебный материал;
- ориентирует в учебном процессе.

С этой целью:

- внимательно прочитайте материал предыдущей лекции;
- ознакомьтесь с учебным материалом по учебнику и учебным пособиям с темой прочитанной лекции;
- внесите дополнения к полученным ранее знаниям по теме лекции на полях лекционной тетради;
- запишите возможные вопросы, которые вы зададите лектору на лекции по материалу изученной лекции;
- постарайтесь уяснить место изучаемой темы в своей подготовке;
- узнайте тему предстоящей лекции (по тематическому плану, по информации лектора) и запишите информацию, которой вы владеете по данному вопросу.

Подготовка к занятию семинарского типа

Предварительная подготовка к учебному занятию семинарского типа заключается в изучении теоретического материала в отведенное для самостоятельной работы время, ознакомление с инструктивными материалами с целью осознания задач лабораторной работы/практического занятия, техники безопасности при работе с приборами, веществами.

Работа во время проведения учебного занятия семинарского типа включает:

- консультирование студентов преподавателями и вспомогательным персоналом с целью предоставления исчерпывающей информации, необходимой для самостоятельного выполнения предложенных преподавателем задач, ознакомление с правилами техники безопасности при работе в лаборатории;
- самостоятельное выполнение заданий согласно обозначенной учебной программой тематики.

Это является необходимым условием при проведении рубежного контроля и допуска к зачету с оценкой. При получении неудовлетворительных результатов обучающийся имеет право в дополнительное время пересдать преподавателю работу до проведения промежуточной аттестации.

Самостоятельная работа.

Для более углубленного изучения темы задания для самостоятельной работы рекомендуется выполнять параллельно с изучением данной темы. При выполнении заданий по возможности используйте наглядное представление материала. Более подробная информация о самостоятельной работе представлена в разделах «Учебно-методическое обеспечение самостоятельной работы по дисциплине (модулю)», «Методические указания к самостоятельной работе по дисциплине (модулю)».

5.4 Информационно-технологическое обеспечение образовательного процесса по дисциплины (модуля)

5.4.1. Средства информационных технологий

1. Персональные компьютеры;

2. Средства доступа в Интернет;
3. Проектор.

5.4.2. Программное обеспечение

- 1.Операционная система Windows 7
- 2.Microsoft Office Professional Plus 2007 Russian Academic OPEN No Level
- 3.Справочно-правовая система Консультант+
- 4.Acrobat Reader DC
- 5.7-Zip
- 6.SKY DNS
- 7.TrueConf(client)

5.4.3. Информационные справочные системы и профессиональные базы данных

Название электронного ресурса	Описание электронного ресурса	Используемый для работы адрес
ЭБС «Университетская библиотека онлайн»	Электронная библиотека учебников, учебных пособий, монографий, периодических изданий, справочников, словарей, энциклопедий, видео- и аудиоматериалов, иллюстрированных изданий	http://biblioclub.ru/ 100% доступ
Научная электронная библиотека "eLIBRARY.ru"	Крупнейший российский информационно-аналитический портал в области науки, технологии, медицины и образования, содержащий рефераты и полные тексты научных публикаций	http://elibrary.ru/ 100% доступ
ЭБС издательства «Юрайт»	Виртуальный читальный зал учебников и учебных пособий от авторов ведущих вузов России по различным дисциплинам	https://urait.ru/ 100% доступ
ЭБС "Book.ru"	Онлайн библиотека актуальной учебной и научной литературы.	http://www.book.ru 100% доступ
База данных "EastView"	Полнотекстовая база данных источников по общественным и гуманитарным наукам.	http://ebiblioteka.ru/ 100% доступ
База данных международного индекса научного цитирования "Scopus"	Библиографическая и реферативная база данных и инструмент для отслеживания цитируемости статей, опубликованных в научных изданиях	http://www.scopus.com/ 100% доступ
База данных международного индекса научного цитирования	Библиографическая и реферативная база данных и	http://webofknowledge.com

"Web of Science"	инструмент для отслеживания цитируемости статей, опубликованных в научных изданиях	100% доступ
Видеотека учебных фильмов «Решение»	Коллекция учебных видеофильмов	http://eduvideo.online 100% доступ

5.5 Материально-техническое обеспечение образовательного процесса по дисциплине (модулю)

Для изучения дисциплины «Бухгалтерский учет» в рамках реализации основной профессиональной образовательной программы высшего образования – программы бакалавриата по направлению подготовки 38.03.01 Экономика используются:

Учебная аудитория для занятий лекционного типа оснащена специализированной мебелью (стол для преподавателя, парты, стулья, доска для написания мелом); техническими средствами обучения (видеопроjectionное оборудование, средства звуковоспроизведения, экран и имеющие выход в сеть Интернет), а также (при наличии) демонстрационными печатными пособиями.

Учебная аудитория для занятий семинарского типа: оснащена специализированной мебелью (стол для преподавателя, парты, стулья, доска для написания мелом); техническими средствами обучения (видеопроjectionное оборудование, средства звуковоспроизведения, экран и имеющие выход в сеть Интернет), а также демонстрационными печатными пособиями.

Помещения для самостоятельной работы обучающихся: оснащены специализированной мебелью (парты, стулья) техническими средствами обучения (персональные компьютеры с доступом в сеть Интернет и обеспечением доступа в электронно-информационную среду университета, программным обеспечением).

5.6 Образовательные технологии

При реализации дисциплины «Бухгалтерский учет» применяются различные образовательные технологии, в том числе технологии электронного обучения.

Освоение дисциплины «Бухгалтерский учет» предусматривает использование в учебном процессе активных и интерактивных форм проведения учебных занятий (в форме деловых и ролевых игр, разбор конкретных ситуаций, кейс-стадии) в сочетании с внеаудиторной работой с целью формирования и развития **профессиональных** навыков обучающихся.

При освоении дисциплины «Бухгалтерский учет» предусмотрено применением электронного обучения.

Учебные часы дисциплины «Бухгалтерский учет» предусматривают классическую контактную работу преподавателя с обучающимся в аудитории и контактную работу посредством электронной информационно-образовательной среды в синхронном и асинхронном режиме (вне аудитории) посредством применения возможностей компьютерных технологий (электронная почта, электронный учебник, тестирование, вебинар, видеофильм, презентация, форум и др.).

В рамках дисциплины «Бухгалтерский учет» предусмотрены встречи с руководителями и работниками организаций, деятельность которых связана с

направленностью реализуемой основной профессиональной образовательной программы высшего образования – программы бакалавриата.

ЛИСТ РЕГИСТРАЦИИ ИЗМЕНЕНИЙ

№ п/п	Содержание изменения	Реквизиты документа об утверждении изменения	Дата введения изменения
1.	Утверждена и введена в действие решением Ученого совета факультета на основании Федерального государственного образовательного стандарта высшего образования по направлению подготовки 38.03.01 Экономика (уровень бакалавриата), утвержденным приказом Министерства образования и науки Российской Федерации от 29.07.2020 г. № 878	Протокол заседания Ученого совета факультета № 11 от «27» мая 2021 года	01.09.2021
2.	*	Протокол заседания Ученого совета факультета № _____ от «____» _____ 20____ года	__-__-____
3.	*	Протокол заседания Ученого совета факультета № _____ от «____» _____ 20____ года	__-__-____
4.	*	Протокол заседания Ученого совета факультета № _____ от «____» _____ 20____ года	__-__-____



Министерство науки и высшего образования Российской
Федерации
Федеральное государственное бюджетное образовательное
учреждение высшего образования
«Российский государственный социальный университет»
«УТВЕРЖДАЮ»

Декан факультета социологии

/Танатова Д.К./

«27» мая 2021 г.

РАБОЧАЯ ПРОГРАММА ДИСЦИПЛИНЫ (МОДУЛЯ)

СОЦИОЛОГИЯ

**Наименование образовательной программы
Экономика и управление предприятиями**

Направление подготовки
38.03.01 Экономика

**Направленность программы:
Экономика и управление предприятиями**

**ОБРАЗОВАТЕЛЬНАЯ ПРОГРАММА ВЫСШЕГО ОБРАЗОВАНИЯ –
ПРОГРАММА БАКАЛАВРИАТА**

Квалификация выпускника
БАКАЛАВР

Форма обучения - очная

Москва, 2021 г.

Рабочая программа дисциплины (модуля) «Социология» разработана на основании федерального государственного образовательного стандарта высшего образования по направлению подготовки 38.03.01 Экономика, утвержденного приказом Министерства образования и науки Российской Федерации от 29.07.2020 № 878, учебного плана по основной профессиональной образовательной программе высшего образования- программы подготовки бакалавриата по направлению подготовки 38.03.01 Экономика, а также с учетом рекомендованной примерной основной образовательной программы

Рабочая программа дисциплины (модуля) разработана рабочей группой в составе: Танатовой Д.К., д-ра социол. н., проф., Юдиной Т.Н., д-ра социол. н., проф., Фомичевой Т.В., канд. социол.н., доц., Долгоруковой И.В., д-ра социол. н., проф., Киреева Е.Ю.

Руководитель основной
профессиональной
образовательной программы



С.В. Шамшеев

Рабочая программа дисциплины (модуля) обсуждена и утверждена на Ученом Совете факультета социологии протокол № 11 от «27» мая 2021 года

Декан факультета,
Д-р социол. наук, профессор



Д.К. Танатова

Рабочая программа дисциплины (модуля) рекомендована к утверждению представителями организаций-работодателей *при совместной разработке или разработке по заказу*:

Заместитель генерального директора
НАФИ,
Директор по исследованиям



Т.А. Аймалетдинов

IPSOS COMCON,
Старший директор по работе с
клиентами



О.А. Горелова

Рабочая программа дисциплины (модуля) рецензирована и рекомендована к утверждению:

Д-р, социол. наук, профессор
ГБОУ ВО Московской области
«Технологический университет»



Т.Ю. Кирилина

Канд социол, наук, доцент кафедры
менеджмента и административного
управления РГСУ



Ю.О. Сулягина

Согласовано
Научная библиотека, директор



И.Г. Маляр

СОДЕРЖАНИЕ:

РАЗДЕЛ 1. ПАСПОРТ РАБОЧЕЙ ПРОГРАММЫ ДИСЦИПЛИНЫ (МОДУЛЯ)	4
1. Общие положения	4
1.1. Цель и задачи дисциплины (модуля).....	4
1.2. Место дисциплины (модуля) в структуре основной профессиональной образовательной программы	4
1.3. Планируемые результаты обучения по дисциплине (модулю) в рамках планируемых результатов освоения основной профессиональной образовательной программы бакалавриата, соотнесенные с установленными индикаторами достижения компетенций ...	5
РАЗДЕЛ 2. СТРУКТУРА И СОДЕРЖАНИЕ ДИСЦИПЛИНЫ(МОДУЛЯ)	6
2.1. Объем дисциплины (модуля), включая контактную работы обучающегося с преподавателем и самостоятельную работу обучающегося.....	6
2.2. Учебно-тематический план дисциплины (модуля)	8
РАЗДЕЛ 3. УЧЕБНО-МЕТОДИЧЕСКОЕ ОБЕСПЕЧЕНИЕ САМОСТОЯТЕЛЬНОЙ РАБОТЫ ОБУЧАЮЩИХСЯ ПО ДИСЦИПЛИНЕ (МОДУЛЮ)	13
3.1. Виды самостоятельной работы обучающихся по дисциплине (модулю).....	13
3.2. Методические указания к самостоятельной работе по дисциплине (модулю)	15
РАЗДЕЛ 4. ФОНД ОЦЕНОЧНЫХ СРЕДСТВ ДЛЯ ПРОВЕДЕНИЯ ПРОМЕЖУТОЧНОЙ АТТЕСТАЦИИ ОБУЧАЮЩИХСЯ ПО ДИСЦИПЛИНЕ (МОДУЛЮ)	27
4.1. Форма промежуточной аттестации обучающегося по дисциплине (модулю)	27
4.2. Перечень компетенций с указанием этапов их формирования в процессе освоения образовательной программы	27
4.3. Описание показателей и критериев оценивания компетенций на различных этапах их формирования, описание шкал оценивания	28
4.4. Типовые контрольные задания или иные материалы, необходимые для оценки знаний, умений, навыков и (или) опыта деятельности, характеризующих этапы формирования компетенций в процессе освоения образовательной программы	30
4.5. Методические материалы, определяющие процедуры оценивания знаний, умений, навыков и (или) опыта деятельности, характеризующих этапы формирования компетенций	32
РАЗДЕЛ 5. УСЛОВИЯ РЕАЛИЗАЦИИ ДИСЦИПЛИНЫ (МОДУЛЯ)	33
5.1. Перечень основной и дополнительной учебной литературы для освоения дисциплины (модуля)	33
5.2. Перечень ресурсов информационно-коммуникационной сети «Интернет», необходимых для освоения дисциплины (модуля)	34
5.3. Методические указания для обучающихся по освоению дисциплины (модуля)	35
5.4. Информационно-технологическое обеспечение образовательного процесса по дисциплине (модулю).....	36
5.5. Материально-техническое обеспечение образовательного процесса по дисциплине (модулю)	38
5.6. Образовательные технологии.....	38
ЛИСТ РЕГИСТРАЦИИ ИЗМЕНЕНИЙ.....	39

РАЗДЕЛ 1. ПАСПОРТ РАБОЧЕЙ ПРОГРАММЫ ДИСЦИПЛИНЫ (МОДУЛЯ)

1. Общие положения

1.1. Цель и задачи дисциплины (модуля).

Цель дисциплины (модуля) заключается в получении обучающимися теоретических знаний о социологии с последующим применением в профессиональной сфере и практических навыков (формирование) по социологии, развитию навыков самоорганизации и самообразования, толерантного восприятия социальных процессов и явлений.

Задачи дисциплины (модуля):

1. Усвоить знания о социологии (в сферах социально-технологической, организационно-управленческой деятельности); концепции основных социологических парадигм и теорий; структуре социологии; социологическом подходе к изучению общества, его структурных образований; принципах комплексного применения методического аппарата и технологиях социологического исследования при анализе собственной профессиональной деятельности; основных понятиях социологии, источниках социальных проблем и возможных путях их разрешения;

2. Развить навыки самоорганизации, самообразования, дисциплины.

3. Научить осуществлять системный социологический подход к анализу общества, социальных явлений и процессов; выявлять массовые закономерности; составлять программу социологических исследований, применять конкретные социологические методы в профессиональной деятельности исследователя социума;

4. Формировать представления о содержании, особенностях дисциплины «социология»

5. Углубить представления о работе с людьми в сфере социологии;

6. Овладеть навыками формирования программы социологического исследования в предметном поле изучения социума, организации сбора и анализа социологических данных в специализированных исследованиях;

7. Обучить навыкам толерантного взаимодействия с различными группами и слоями населения, в трудовых коллективах, а также при возникновении проблемных и критических ситуаций на разных уровнях управления социальными процессами; комплексного использования теоретических и методических знаний для социологического анализа конкретных проблем и ситуаций профессиональной деятельности.

1.2. Место дисциплины (модуля) в структуре основной профессиональной образовательной программы.

Дисциплина (модуль) «Социология» реализуется в **обязательной части** основной профессиональной образовательной программы – программы подготовки бакалавриата по направлению подготовки **39.03.02 «Социальная работа» очной, заочной и заочной с применением дистанционных образовательных технологий формах обучения.**

Изучение дисциплины (модуля) «Социология» базируется на знаниях и умениях, полученных обучающимися ранее в ходе освоения программного материала ряда учебных дисциплин: «Правоведение», «История».

Изучение дисциплины (модуля) «Социология» является базовым для последующего освоения программного материала учебных дисциплин: **«Социальная педагогика», «Семьеведение».**

Перечень последующих дисциплин, для которых необходимы знания, умения и навыки, формируемые данной дисциплиной: **«Семьеведение», «Социальная педагогика».**

Дисциплина (модуль) «Социология» реализуется в **обязательной части** основной профессиональной образовательной программы- **Б1.0.10.**

1.3. Планируемые результаты обучения по дисциплине (модулю) в рамках планируемых результатов освоения основной профессиональной образовательной программы бакалавриата, соотнесенные с установленными индикаторами достижения компетенций

1. Процесс освоения дисциплины (модуля) направлен на формирование у обучающихся следующих универсальных и общепрофессиональных компетенций (УК-1, ОПК-2, ОПК-3):

Способен осуществлять поиск, критический анализ и синтез информации, применять системный подход для решения поставленных задач (УК-1);

Способен описывать социальные процессы на основе анализа и обобщения профессиональной информации, научных теорий, концепций и актуальных подходов (ОПК-2);

Способен составлять и оформлять отчеты по результатам профессиональной деятельности в сфере социальной работы (ОПК-3)

в соответствии с основной профессиональной образовательной программой – программой подготовки бакалавриата по направлению подготовки **39.03.02 «Социальная работа».**

В результате освоения дисциплины (модуля) обучающийся должен демонстрировать следующие результаты:

Категория компетенций	Код компетенции	Формулировка компетенции	Код и наименование индикатора достижения компетенции	Результаты обучения
Системное и критическое мышление	УК-1	Способен осуществлять поиск, критический анализ и синтез информации, применять системный подход для решения поставленных задач	УК-1.1. Анализирует задачу, выделяя ее базовые составляющие	Знать: основы целеполагания и основные социологические методы Уметь: увязать цели и задачи с конкретным социологическим методом Владеть: самостоятельно формулировать цели, ставить конкретные задачи научных исследований в различных областях социологии и решать их с помощью современных исследовательских методов
			УК-1.2. Определяет, интерпретирует и ранжирует информацию, требуемую для решения поставленной задачи	
			УК-1.3. Осуществляет поиск информации для решения, поставленной задачи по различным типам запросов	
			УК-1.4. При обработке информации отличает факты от мнений, интерпретаций, оценок, формирует собственные мнения и суждения, аргументирует свои выводы и точку зрения	
			УК-1.5. Рассматривает и предлагает возможные варианты решения поставленной задачи, оценивая их достоинства и недостатки	
Анализ и оценка профессиональной	ОПК-2	Способен описывать социальные процессы на основе анализа и обобщения профессиональной	ОПК-2.1. Анализирует и обобщает профессиональную информацию на теоретико-методологическом уровне;	Знать: основы целеполагания и основные социологические методы

информации		информации, научных теорий, концепций и актуальных подходов	ОПК. 2.2. Описывает социальные явления и процессы на основе комплексной информации	Уметь: увязать цели и задачи с конкретным социологическим методом Владеть: самостоятельно формулировать цели, ставить конкретные задачи научных исследований в различных областях социологии и решать их с помощью современных исследовательских методов
Представление результатов профессиональной деятельности	ОПК-3	Способен составлять и оформлять отчеты по результатам профессиональной деятельности в сфере социальной работы	ОПК- 3.1 Систематизирует результаты профессиональной деятельности в сфере социальной работы в форме отчетов; ОПК- 3.2. Представляет результаты научной и практической деятельности в форме публичных выступлений и/или публикаций.	Знать: основы целеполагания и основные социологические методы Уметь: увязать цели и задачи с конкретным социологическим методом Владеть: самостоятельно формулировать цели, ставить конкретные задачи научных исследований в различных областях социологии и решать их с помощью современных исследовательских методов

РАЗДЕЛ 2. СТРУКТУРА И СОДЕРЖАНИЕ ДИСЦИПЛИНЫ(МОДУЛЯ)

2.1. Объем дисциплины (модуля), включая контактную работы обучающегося с преподавателем и самостоятельную работу обучающегося

Общая трудоемкость дисциплины (модуля), изучаемой в 1 семестре по очной форме обучения составляет 2 зачетные единицы. По дисциплине предусмотрен зачет.

Очная форма обучения

Вид учебной работы	Всего часов	Семестры			
		1			

Контактная работа обучающихся с педагогическими работниками (по видам учебных занятий) (всего):	36	36			
Учебные занятия лекционного типа	16	16			
Практические занятия	4	4			
Лабораторные занятия					
Иная контактная работа	16	16			
Самостоятельная работа обучающихся, всего	27	27			
Контроль промежуточной аттестации (час)	9	9			
Форма промежуточной аттестации	зачет				
ОБЪЕМ ДИСЦИПЛИНЫ (МОДУЛЯ) В ЧАСАХ	72	72			

Общая трудоемкость дисциплины (модуля), изучаемой в 1 семестре по заочной форме обучения составляет 2 зачетные единицы. По дисциплине предусмотрен зачет.

Заочная форма обучения

Вид учебной работы	Всего часов	Семестры			
		1			
Контактная работа обучающихся с педагогическими работниками (по видам учебных занятий) (всего):	16	16			
Учебные занятия лекционного типа	6	6			
Практические занятия	2	2			
Лабораторные занятия					
Иная контактная работа	8	8			
Самостоятельная работа обучающихся, всего	52	52			
Контроль промежуточной аттестации (час)	4	4			
Форма промежуточной аттестации	зачет				
ОБЪЕМ ДИСЦИПЛИНЫ (МОДУЛЯ) В ЧАСАХ	72	72			

Общая трудоемкость дисциплины (модуля), изучаемой в 1 семестре по заочной форме обучения с применением дистанционных образовательных технологий, составляет 2 зачетные единицы. По дисциплине предусмотрен зачет.

Заочная форма обучения с использованием дистанционных образовательных технологий

Вид учебной работы	Всего часов	Семестры			
		1			

Контактная работа обучающихся с педагогическими работниками (по видам учебных занятий) (всего):	16	16			
Учебные занятия лекционного типа	6	6			
Практические занятия	2	2			
Лабораторные занятия					
Иная контактная работа	8	8			
Самостоятельная работа обучающихся, всего	47	47			
Контроль промежуточной аттестации (час)	9	9			
Форма промежуточной аттестации	зачет				
ОБЪЕМ ДИСЦИПЛИНЫ (МОДУЛЯ) В ЧАСАХ	72	72			

**2.2. Учебно-тематический план дисциплины (модуля)
Очной формы обучения**

Раздел, тема	Виды учебной работы, академических часов					
	Всего	Самостоятельная работа	Контактная работа обучающихся с педагогическими работниками			
			Всего	Лекционного типа	Семинарского типа	Лабораторные занятия
Раздел 1. Теоретическая социология	32	14	18	8	2	8
Тема 1. Теоретико-методологические предпосылки становления социологии как науки. Развитие социологической мысли в России. Развитие классической социологии в Западной Европе Развитие американской социологии. Современная социологическая теория: основные школы.	9 часов	3	6	2	2	2
Тема 2. Объект и предмет социологии как науки. Место социологии в системе научного знания. Основные категории социологической науки. Функции и законы социологии	9 часов	5	4	2		2
Тема 3. Социальная структура и ее элементы. Социальные	5	1	4	2		

институты современного общества. Социальные общности и социальные группы. Социальная стратификация, Социальная мобильность	часов						2
Тема 4. Социологическое понимание личности. Ролевая теория личности. Социализация личности. Социальная установка: понятие, структура, функции. Социальная идентичность личности	9 часов	5	4	2			2
Раздел 2. Эмпирическая социология	31	13	18	8	2		8
Тема 5. Виды и функции социологического исследования. Программа социологического исследования. Выборка в социологическом исследовании. Измерение в социологическом исследовании. Шкалы и индексы	9 часов	3	6	2	2		2
Тема 6. Количественные методы социологического исследования. Организационные методы социологического исследования. Эмпирические методы социологического исследования. Статистические методы анализа социологической информации. Методы интерпретации социологических данных	9 часов	5	4	2			2
Тема 7. Качественные методы социологического исследования. Тактики качественного исследования. Методы качественного исследования. Принципы и организация проведения качественных исследований. Анализ данных в качественных исследованиях	7 часов	3	4	2			2
Тема 8. Организация социологического исследования в социальной сфере Специфика социальной сферы как объекта социологического анализа. Проблематика социологических исследований социальной сферы. Применение мониторинговых методик в исследованиях социальной сферы. Организационно-технологические и управленческие аспекты прикладного социологического исследования социальной сферы	6 часов	2	4	2			2
Контроль промежуточной аттестации (час)		9					

Общий объем, часов	72	27	36	16	4		16
---------------------------	-----------	-----------	-----------	-----------	----------	--	-----------

Заочной формы обучения

Раздел, тема	Виды учебной работы, академических часов						
	Всего	Самостоятельная работа	Контактная работа обучающихся с педагогическими работниками				
			Всего	Лекционного типа	Семинарского типа	Лабораторные занятия	Иная контактная работа
Раздел 1. Теоретическая социология	36	26	10	4	2		4
Тема 1. Теоретико-методологические предпосылки становления социологии как науки. Развитие социологической мысли в России. Развитие классической социологии в Западной Европе Развитие американской социологии. Современная социологическая теория: основные школы.	12 часов	6	6	2	2		2
Тема 2. Объект и предмет социологии как науки. Место социологии в системе научного знания. Основные категории социологической науки. Функции и законы социологии	10 часов	6	4	2			2
Тема 3. Социальная структура и ее элементы. Социальные институты современного общества. Социальные общности и социальные группы. Социальная стратификация, Социальная мобильность	6 часов	6					
Тема 4. Социологическое понимание личности. Ролевая теория личности. Социализация личности. Социальная установка: понятие, структура, функции. Социальная идентичность личности	8 часов	8					
Раздел 2. Эмпирическая социология	36	26	6	2			4
Тема 5. Виды и функции социологического исследования.	10 часов	6	4	2			2

Программа социологического исследования. Выборка в социологическом исследовании. Измерение в социологическом исследовании. Шкалы и индексы							
Тема 6. Количественные методы социологического исследования. Организационные методы социологического исследования. Эмпирические методы социологического исследования. Статистические методы анализа социологической информации. Методы интерпретации социологических данных	8 часов	6	2				2
Тема 7. Качественные методы социологического исследования. Тактики качественного исследования. Методы качественного исследования. Принципы и организация проведения качественных исследований. Анализ данных в качественных исследованиях	6 часов	6					
Тема 8. Организация социологического исследования в социальной сфере Специфика социальной сферы как объекта социологического анализа. Проблематика социологических исследований социальной сферы. Применение мониторинговых методик в исследованиях социальной сферы. Организационно-технологические и управленческие аспекты прикладного социологического исследования социальной сферы	8 часов	8					
Контроль промежуточной аттестации (час)	4						
Общий объем, часов	72	52	16	6	2		8

Заочной формы обучения с применением дистанционных образовательных технологий

Раздел, тема	Виды учебной работы, академических часов		
	Всего	Самостоятельная работа	Контактная работа обучающихся с педагогическими работниками

			Всего	Лекционного типа	Семинарского типа	Лабораторные занятия	Иная контактная работа
Раздел 1. Теоретическая социология	31	23	8	2	2		4
Тема 1. Теоретико-методологические предпосылки становления социологии как науки. Развитие социологической мысли в России. Развитие классической социологии в Западной Европе Развитие американской социологии. Современная социологическая теория: основные школы.	12 часов	6	6	2	2		2
Тема 2. Объект и предмет социологии как науки. Место социологии в системе научного знания. Основные категории социологической науки. Функции и законы социологии	8 часов	6	2				2
Тема 3. Социальная структура и ее элементы. Социальные институты современного общества. Социальные общности и социальные группы. Социальная стратификация, Социальная мобильность	6 часов	6					
Тема 4. Социологическое понимание личности. Ролевая теория личности. Социализация личности. Социальная установка: понятие, структура, функции. Социальная идентичность личности	5 часов	5					
Раздел 2. Эмпирическая социология	32	24	8	4			4
Тема 5. Виды и функции социологического исследования. Программа социологического исследования. Выборка в социологическом исследовании. Измерение в социологическом исследовании. Шкалы и индексы	10 часов	6	4	2			2
Тема 6. Количественные методы социологического исследования. Организационные методы социологического исследования. Эмпирические методы социологического исследования. Статистические методы анализа социологической информации.	10 часов	6	4	2			2

Методы интерпретации социологических данных							
Тема 7. Качественные методы социологического исследования. Тактики качественного исследования. Методы качественного исследования. Принципы и организация проведения качественных исследований. Анализ данных в качественных исследованиях	6 часов	6					
Тема 8. Организация социологического исследования в социальной сфере Специфика социальной сферы как объекта социологического анализа. Проблематика социологических исследований социальной сферы. Применение мониторинговых методик в исследованиях социальной сферы. Организационно-технологические и управленческие аспекты прикладного социологического исследования социальной сферы	6 часов	6					
Контроль промежуточной аттестации (час)	9						
Общий объем, часов	72	47	16	6	2		8

РАЗДЕЛ 3. УЧЕБНО-МЕТОДИЧЕСКОЕ ОБЕСПЕЧЕНИЕ САМОСТОЯТЕЛЬНОЙ РАБОТЫ ОБУЧАЮЩИХСЯ ПО ДИСЦИПЛИНЕ (МОДУЛЮ)

3.1. Виды самостоятельной работы обучающихся по дисциплине (модулю)

Очная форма обучения

Раздел, тема	Всего	Виды самостоятельной работы обучающихся					
		Академическая активность, час	Форма академической активности	Выполнение практ. заданий, час	Форма практического задания	Рубежный текущий контроль, час	Форма рубежного контроля

Раздел 1. Теоретическая социология	14	4	Подготовка к лекционным и практическим занятиям, самостоятельное изучение раздела в ЭИОС	8	реферат	2	Компьютерное тестирование или иная форма рубежного контроля по усмотрению преподавателя
Раздел 2. Эмпирическая социология	13	3	Подготовка к лекционным и практическим занятиям, самостоятельное изучение раздела в ЭИОС	8	реферат	2	Компьютерное тестирование или иная форма рубежного контроля по усмотрению преподавателя
Общий объем, часов	27	7		16		4	

Заочная форма обучения

Раздел,	Всего	Виды самостоятельной работы обучающихся					
		Академическая активность, час	Форма академической активности	Выполнение практ. заданий, час	Форма практического задания	Рубежный текущий контроль, час	Форма рубежного текущего контроля
Раздел 1. Теоретическая социология	26	12	Подготовка к лекционным и практическим занятиям, самостоятельное изучение раздела в ЭИОС	12	реферат	2	Компьютерное тестирование или иная форма рубежного контроля по усмотрению преподавателя
Раздел 2. Эмпирическая социология	26	12	Подготовка к лекционным и практическим занятиям, самостоятельное изучение раздела в ЭИОС	12	реферат	2	Компьютерное тестирование или иная форма рубежного контроля по усмотрению преподавателя
Общий объем, часов	52	24		24		4	

Заочная форма обучения с применением дистанционных образовательных технологий

Раздел,	Всего	Виды самостоятельной работы обучающихся
---------	-------	-----------------------------------------

		Академическая активность, час	Форма академической активности	Выполнение практ. заданий, час	Форма практического задания	Рубежный текущий контроль, час	Форма рубежного текущего контроля
Раздел 1. Теоретическая социология	23	8	Подготовка к лекционным и практическим занятиям, самостоятельн ое изучение раздела в ЭИОС	13	реферат	2	Компьютерное тестирование или иная форма рубежного контроля по усмотрению преподавателя
Раздел 2. Эмпирическая социология	24	9	Подготовка к лекционным и практическим занятиям, самостоятельн ое изучение раздела в ЭИОС	13	реферат	2	Компьютерное тестирование или иная форма рубежного контроля по усмотрению преподавателя
Общий объем, часов	47	17		26		4	

3.2. Методические указания к самостоятельной работе по дисциплине (модулю)

РАЗДЕЛ 1. Теоретическая социология

Тема 1. Теоретико-методологические предпосылки становления социологии как науки. Развитие социологической мысли в России. Развитие классической социологии в Западной Европе. Развитие американской социологии. Современная социологическая теория: основные школы.

Цель: освятить предысторию развития социологии как науки. научить студентов применять в профессиональной деятельности базовые и профессионально-профилированные знания и навыки по истории социологической теории.

Перечень изучаемых элементов содержания

Социально-политические концепции XVIII века. Становление и развитие социологии как самостоятельной науки. Возникновение и развитие частных общественных наук. Позитивизм как направление социологии XIX века, его основные постулаты. Социологический проект О. Конта. Закон 3-х стадий умственного развития человечества. Конт о критериях научности, о методах анализа общества и поведении людей. Начало специализированной социологической литературы в России: работы, опубликованные в конце 60-х - начале 70-х гг. XIX в. П.Л.Лавровым и Н.К.Михайловским. Российская социологическая мысль XIX - начала XX вв. Направления русской социологической мысли: позитивистское течение (М.М. Ковалевский, Н.И. Кареев); консервативное (Н.Я. Данилевский); субъективистское (М.К. Михайловский, С.М. Южаков); социология народничества (М.А. Бакунин, П.А. Кропоткин, П.Л. Лавров); “легальный марксизм” (П.Б. Струве); неопозитивизм (П.А. Сорокин); марксистская

социология (Г.В. Плеханов, В.И. Ленин). Социология в советский период. Возрождение социологии в России. Развитие классической социологии в Западной Европе. История американской социологии (четыре этапа): 1) институционализация– период с начала 90-х гг. XIX века до начала 20-х гг. XX века; 2) эмпирический этап; 3) формирование структурно-функционального направления; 4) критический этап американской социологии (с начала 60-х годов). Современные социологические теории и школы. Структурный функционализм Т. Парсонса. Теории обмена. Феноменологическая социология. От современной к постсовременной социологической теории. Структурализм. Структуралистский конструктивизм П. Бурдьё. Теория структуризации А. Гидденса. Теория коммуникативного действия Ю. Хабермаса. Постмодернистская социология (Ж. Бодрийяр, З.Бауман). Теория самореферентных систем Н. Лумана. Постструктурализм как направление в философии и социально-гуманитарном познании 70-80-х гг. XX в. Постмодернистская социальная теория и социологическая теория. Социология в современной России: направления, школы, концепции.

Вопросы для самоподготовки:

1. Произведите анализ исторических предпосылок выделения социологии в отдельную научную дисциплину.
2. Раскройте содержание социально-политических концепций 18 века. Перечислите социально-экономические и политические условия появления мировой социологической науки.
3. Назовите основные этапы становления и особенности мировой социологии.
4. Произведите анализ исторических предпосылок появления социологии в России.
5. Раскройте содержание социально-политических концепций 18 века. Какие из них повлияли в большей степени на появление социологии в России?
6. Назовите основные этапы становления и особенности российской социологии.
7. Расскажите о научных течениях в рамках российской социологии.
8. Каких представителей классической социологии Вы знаете?
9. Выполните сравнительную характеристику концепций О. Конта и Г. Спенсера.
10. Произведите анализ теоретических трудов М. Вебера. Выявите основные черты его научных воззрений.
11. Назовите основных представителей современных социологических теорий.

Тема 2. Объект и предмет социологии как науки. Место социологии в системе научного знания. Основные категории социологической науки. Функции и законы социологии

Цель: Дать студентам представление об объекте, предмете социологии, основных категориях социологии.

Перечень изучаемых элементов содержания

Объект и предмет социологии. Социология и ее соотношение с другими науками. Структура социологической науки как многоуровневый комплекс микро и макросоциологических теорий. Взаимосвязь теоретического и эмпирического в социологии. Теории среднего уровня: социология семьи, города, села, общественного мнения, социология науки, образования и культуры, морали и права и др. Функции социологии: теоретическая, информационная, критическая, прогностическая, управленческая. Понятие социологического

закона. Основные законы и тенденции общественного развития. Социологический закон как выражение существенной, необходимой устойчивой, повторяющейся связи всех сторон и компонентов общественных явлений, процессов и систем, как наиболее общее выражение целостности жизнедеятельности людей во всех формах ее проявления. Классификация социологических законов. Категории социологии. Категориальный и понятийный аппарат как ступени познания социальной реальности, основы социологического знания. Специфика социологических категорий, отражающих особенности объектов социальной реальности. Интегративный характер категорий социологии. Сущность понятия “социальное”.

Вопросы для самоподготовки:

1. Раскройте объект и предмет социологии. Покажите ее соотношение с другими науками. Какова структура социологической науки?
2. Какие основные категории социологии Вам известны?
3. Перечислите известные Вам социологические теории среднего уровня.
4. Расскажите о функциях и законах социологии.

Тема 3. Общество как система. Социальная стратификация и социальная мобильность. Социальная структура и ее элементы. Социальные институты современного общества. Социальные общности и социальные группы. Социальная стратификация, социальная мобильность.

Цель: Дать представление об обществе как целостной социокультурной системе, раскрыть социальную структуру общества, ее признаки и типологию. Раскрыть предпосылки социального неравенства, сущность социальной стратификации и социальной мобильности.

Перечень изучаемых элементов содержания

Общество как целостная социокультурная система, признаки общества, его социальная структура. Открытый и закрытый типы общества. Форма государственной власти как критерий типологизации общества: монархия, тирания, аристократия, олигархия, демократия. Традиционное, индустриальное, постиндустриальное общество. Основные функции общества как системы: экономическая, политическая, социальная и культурно-духовная. Системный подход к анализу общества. Социальная система как структурно-функциональная генетическая целостность. Комплексный подход и системно-функциональный анализ познания конкретного состояния социальной реальности как результата взаимодействия различных факторов. Многогранность и многообразие уровней социальных явлений. Концепция классовой структуры общества, понятие социальной стратификации, формы социальной стратификации (экономическая, политическая, профессиональная). Социальная мобильность, ее сущность, необходимость ее изучения. Формы и основные характеристики социальной мобильности: межгенерационная и внутригенерационная, горизонтальная, вертикальная, восходящая, нисходящая, индивидуальная, групповая, экономическая, политическая, профессиональная мобильности. Каналы вертикальной циркуляции. Связь мобильности и типа общества. Понятие “социальной группы” в социологии. Развитие теории социальных групп Э. Дюркгейма, Г. Тарда, Г. Зиммеля, Г. Гумпловича, П. Сорокина, Р. Мертона и др. Классификация малых социальных групп. Реальные социальные группы (элементарные и кумулятивные, формальные и неформальные, первичные и вторичные, большие и малые, ингруппы и аутгруппы, референтные группы). Квазигруппы или мнимые группы, классификация: аудитория, толпа, социальные круги. Направления и методы исследования малых групп.

Групповая динамика, бихевиоризм, социометрия. Социология коллективов. Понятие “коллектив” и основные виды коллективов. Структура коллектива, его основные элементы. Формальная и неформальная структура коллектива. Основные характеристики коллектива: групповое сознание, деятельность, сплоченность, организованность и т.д. Понятие и основные признаки социальных общностей. Типология социальных общностей. Основные социальные общности, проживающие в России. Институционализация и формирование социальных институтов. Роль социальных институтов в жизнедеятельности общества. Общие черты и признаки социальных институтов. Функции социальных институтов в социальной системе. Характеристика важнейших социальных институтов: семьи, экономики, политики, религии, образования и т.д. Дисфункции социальных институтов.

Вопросы для самоподготовки:

1. Дайте определение социальной структуры общества.
2. Расскажите о теориях социальной стратификации и социальной мобильности.
3. Опишите социальную общность и социальную группу.
4. Назовите признаки социального института.

Тема 4. Социологическое понимание личности Ролевая теория личности. Социализация личности. Социальная установка: понятие, структура, функции. Социальная идентичность личности

Цель: Дать представление о структуре личности, раскрыть содержание понятия социального статуса. Раскрыть содержание ролевых теорий личности. Дать понятие социализации, девиации, социального контроля.

Перечень изучаемых элементов содержания

Понятие “человек”, “индивид”, “личность” в гуманитарных науках. Соотношение природного и социального в становлении и развитии личности. Понятие социальной структуры личности. Социологические концепции личности: ролевая теория личности, поведенческая концепция личности, диспозиционная концепция, психоаналитическая концепция З. Фрейда и др. Личность как деятельный субъект. Механизмы социальной деятельности и поведения. Потребности, интересы и ценностные ориентации личности. Личность как источник общественной жизни, ее реальный носитель. Личность как объект и субъект социальных отношений. Теория самоактуализации К. Роджерса, теория интенциональности Ш. Бюлера. Личность и ее деятельность в свете теории целеполагания. Социальный статус, социальная роль личности. Разновидности социальных статусов личности (формализованные, неформализованные, предписанные, достигаемые). Социальный престиж статуса. Иерархия статусов. Статусные коллизии (статусные несоответствия, статусные притязания). Ролевой конфликт. Сущность процесса социализации. Человек как объект социализации. Агенты социализации и институты социализации. Этапы социализации личности. Девиация. Социальный контроль, его формы. Девиантное поведение.

Вопросы для самоподготовки:

1. Что такое социальный статус? Какие их разновидности вам известны? Что такое социальная роль? Кто ввел понятие «ролевой набор»?

2. Раскройте содержание понятий «человек», «индивид», «личность». Как соотносится природное и социальное в становлении и развитии личности. Какие социологические концепции личности вам известны? Раскройте содержание теорий личности (ролевой, поведенческой, диспозиционной, психоаналитической).
3. Что представляют собой потребности, интересы и ценностные ориентации личности? Охарактеризуйте различные подходы к описанию структуры личности.
4. В чем заключается сущность социализации? Раскройте содержание понятий «социальная норма», «социальный контроль»? Что представляют собой социальные санкции, какова их сущность, классификация. Чем «девиант» отличается от «делинквента»? Знаете ли вы какие-либо формы девиантного поведения? Что такое «аномия»?

ПРАКТИЧЕСКОЕ ЗАДАНИЕ К РАЗДЕЛУ 1

Форма практического задания: реферат

Перечень тем рефератов к разделу 1:

1. Научные течения в современной российской социологии
2. Основные социологические направления в России во второй половине XIX – начале XX в.
3. Преднаучный этап развития социологии в России.
4. Институционализация отечественной социологии после событий 1917г.
5. Американская социология
6. Объект и предмет социологии, ее соотношение с другими науками
1. Структура социологии. Теории среднего уровня в социологии
2. Функции социологии
3. Понятие «социальное»
4. Функции общества как системы
5. Коммуникация в социуме
6. Социальные институты в жизнедеятельности общества
7. Дисфункция социальных институтов
8. Понятие «социальная стратификация общества»
9. Концепция социальной мобильности общества
10. «Открытые» и «закрытые» типы обществ
11. Функции культурных ценностей
12. Социальная структура общества
13. Теории социального прогресса в социологии
14. Социальные движения и процессы
15. Процесс глобализации: сущность
16. Основные аспекты процесса глобализации
17. Глобальные проблемы: сущность, классификация
18. Революции и реформы: подходы к рассмотрению и анализу в социологии
19. Концепции классовой структуры общества
20. Социальный статус личности
21. Социальная роль личности
22. Соотношение понятий «индивид» и «личность».
23. Социологические концепции личности.
24. Интересы, потребности, ценности личности.
25. Структура личности в социологии.
26. Процесс социализации в социологии
27. Понятия «социальная норма», «социальный контроль»
28. «Девиантное» и «делинквентное» поведение.

29. Программа социологического исследования: сущность, структура, функции
30. Роль теории в социологическом исследовании.
31. Операциональная и концептуальная модели в социологическом исследовании.
32. Сущность социологического опроса.
33. Типология методов сбора информации в социологии.
34. Система методов сбора информации в социологии.
35. Шкалирование как метод измерения социальных характеристик
40. Типология количественных методов сбора информации в социологии.
41. Система количественных методов сбора информации в социологии.
42. Триангулярный подход в социологии
43. Типология качественных методов сбора информации в социологии.
44. Система качественных методов сбора информации в социологии.
45. Триангулярный подход в социологии
46. Типология социологических методов сбора информации в социальной сфере.
- 47 Система социологических методов сбора информации в социальной сфере
48. Детерминанты развития социальной сферы: социологический аспект
49. Система эмпирических показателей социальной сферы
50. Компоненты социальной сферы

РУБЕЖНЫЙ КОНТРОЛЬ К РАЗДЕЛУ 1: форма рубежного контроля – компьютерное тестирование

Примерный перечень тестовых заданий

Модуль контрольного тестирования № 1 (по темам 1-8).

Вариант 1

Раздел 1

(??)Раздел 1. Социология как наука(??)

(??)1.1. Предпосылки социологии(??)

(??) 1.1.1. Теоретико-методологические предпосылки становления социологии как науки (??)

(??)С каким государством связано возникновение науки о праве?

(?) Древняя Греция

(?) Древний Египет

(!) Древний Рим

(?) Месопотамия

(??)Какие три великих открытия сыграли большую роль в появлении социологии как науки?

(?) первая целостная концепция эволюции живой природы, теория эволюции органического мира и космогоническая гипотеза;

(!) клеточной теории, закон сохранения и превращения энергии и эволюционная теория в биологии;

(?) закон сохранения и превращения энергии, механический эквивалент теплоты и теория циклического движения в обществе;

(?) учение о медленном и непрерывном изменении земной поверхности под влиянием постоянных геологических факторов, ламаркизм и второй принцип термодинамики.

(??)Кто из ученых считал, что "существует общий принцип развития для самых различных элементарных частей организма и что этим принципом развития является клеткообразование"?

- (?) Д. Уотсон и У. Стаффорд
- (?) Ж. Ламарк и Р. Майер
- (!) Т. Шванн и Т. Шлейден
- (?) Ч. Дарвин
- (??) Кто изобрел паровую машину с цилиндром двойного действия.**
- (?) Майкл Фарадей
- (?) Джеймс Джоуль
- (!) Джеймс Уатт
- (?) Генрих Герц
- (??) Кто из ученых выдвинул “теорию катастроф”:**
- (!) Ж. Кювье
- (?) Ж. Лемарк
- (?) И. Кант
- (?) П. Лаплас

РАЗДЕЛ 2. Эмпирическая социология

Тема 5. Виды и функции социологического исследования. Программа социологического исследования. Выборка в социологическом исследовании. Измерение в социологическом исследовании. Шкалы и индексы.

Цель: Научить студентов применять в профессиональной деятельности базовые и профессионально-профилированные знания и навыки по основам социологической теории и методам социологического исследования. Раскрыть сущность, значение, структурные особенности построения исследовательской программы и закрепить практический навык в ее разработке и составлении рабочего плана исследования. Изучить методы сбора информации в социологии. Дать представление о генеральной и выборочной совокупности, измерении.

Перечень изучаемых элементов содержания

Прикладное социологическое исследование как совокупность и определенная последовательность исследовательских приемов. Типология социологических исследований по различным основаниям. Программа прикладного социологического исследования. Понятие программы социологического исследования. Программа как документ, содержащий концепцию исследовательского проекта, его методологические, методические, технические и организационные решения. Значение программы в социологическом исследовании. Требования к программе. Виды программ и их структура. Последовательность действий социолога при разработке программы. Методологический раздел программы. Анализ проблемной ситуации, формулировка проблемы, определение объекта и предмета исследования, цели и задач. Интерпретация понятий концепции исследования. Системный анализ объекта исследования. Выдвижение и формулировка гипотез. Процедурный (методический или процедурно-методический) раздел программы. Обоснование методов сбора эмпирической социологической информации, единиц инструментария и сценария их использования. Определение обследуемой совокупности единиц исследования. Обоснование характера и форм обработки и анализа полученной информации. Рабочий план исследования. Определение порядка сбора, обработки и анализа первичной социологической информации. Сетевой график исследовательских мероприятий с расчетами временных, финансовых, людских и других затрат. Пилотаж и проверка программных установок. Учет результатов пилотажного исследования при доработке программы. Измерение как процедура, при

помощи которой свойства явления или процесса, рассматриваемые в ходе исследования как носители определенных отношений между ними и как таковые составляющие эмпирическую систему, отображаются в некоторую математическую систему с соответствующими отношениями между ее элементами. Понятие шкалы, или алгоритма, с помощью которого осуществляется измерение, и шкальных значений. Виды шкал: шкала наименований, порядковая (ранговая) шкала, интервальная (метрическая) шкала и другие. Индекс и этапы его конструирования: перевод понятия в индикаторы, перевод индикаторов в переменные, перевод переменных в индекс, оценка индекса. Обоснование надежности, обоснованности и точности измерения. Характеристика выборочного метода. Применение выборочного метода в социологических исследованиях. Основные нормативные требования к его использованию. Алгоритм построения выборки. Описание объекта исследования и генеральной совокупности. Основа выборки. Выделение единиц отбора и анализа. Выбор типа выборки. Обоснование объема выборки. Репрезентативность выборочного исследования. Понятие репрезентативности. Погрешность выборки. Случайные и систематические ошибки. Дисперсия как разброс отдельных значений признаков. Построение выводов об условиях экстраполяции результатов выборочного исследования на генеральную совокупность

Вопросы для самоподготовки:

1. Составьте примерную программу социологического исследования.
2. Назовите функции программы социологического исследования.
3. Перечислите требования, учитываемые при составлении программы.
4. Опишите основные методы сбора эмпирической информации в социологии.
5. Определите связь между источником информации и методом сбора данных.
6. Дайте характеристику основным источникам сбора информации в социологии.
7. Дайте определения генеральной и выборочной совокупности
8. Охарактеризуйте репрезентативность в социологическом исследовании

Тема 6. Количественные методы социологического исследования. Организационные методы социологического исследования. Эмпирические методы социологического исследования. Статистические методы анализа социологической информации. Методы интерпретации социологических данных

Цель: Научить студентов применять в профессиональной деятельности базовые и профессионально-профилированные знания и навыки по основам социологической теории и методам социологического исследования. Изучить количественные методы сбора информации в социологии.

Перечень изучаемых элементов содержания

Количественные методы сбора эмпирической информации. Количественные методы и специфика их применения в социологии. Недостатки и преимущества количественных методов. Типология организационных, эмпирических, статистических количественных исследований. Специфика эмпирических “количественных” данных. Специфика эмпирических “качественных” данных. Этапы социологического исследования, на которых применимы те или иные количественные методы.

Вопросы для самоподготовки:

1. Перечислите основные количественные методы сбора эмпирической информации в социологии.
2. Определите связь между источником информации и методом сбора данных.

3. Дайте характеристику основным источникам сбора информации в социологии.
4. Назовите этапы социологического исследования, на которых наиболее обосновано применение количественных методов
5. В каком виде предоставляются количественные данные по итогам исследования заказчику?

Тема 7. Качественные методы социологического исследования. Тактики качественного исследования. Методы качественного исследования. Принципы и организация проведения качественных исследований. Анализ данных в качественных исследованиях

Цель: Научить студентов применять в профессиональной деятельности базовые и профессионально-профилированные знания и навыки по основам социологической теории и методам социологического исследования. Изучить качественные методы сбора информации в социологии.

Перечень изучаемых элементов содержания

Качественные методы сбора эмпирической информации. Анализ данных в качественных исследованиях. Качественные методы также называются «мягкими». Развитие качественной методологии стало возможным благодаря микросоциологии, представленной такими направлениями, как символический интеракционизм (Г. Блумер, Дж. Мид), феноменологическая социология. Тактики качественных исследований. Методы качественных исследований. Общие черты, характерные для качественных методов. Принципы организации и проведения качественных исследований.

Вопросы для самоподготовки:

1. Перечислите основные качественные методы сбора эмпирической информации в социологии.
2. Перечислите основные тактики качественных исследований в социологии.
3. Определите связь между источником информации и методом сбора данных.
4. Дайте характеристику основным источникам сбора информации в социологии.
5. В каком виде предоставляются качественные данные по итогам исследования заказчику?
6. Назовите этапы социологического исследования, на которых наиболее обосновано применение качественных методов

Тема 8. Организация социологического исследования в социальной сфере. Специфика социальной сферы как объекта социологического анализа. Проблематика социологических исследований социальной сферы. Применение мониторинговых методик в исследованиях социальной сферы. Организационно-технологические управленческие аспекты прикладного социологического исследования социальной сферы

Цель: Научить студентов применять в профессиональной деятельности базовые и профессионально-профилированные знания и навыки по основам социологической теории и методам социологического исследования. Изучить социологические методы сбора информации для анализа социальной сферы.

Перечень изучаемых элементов содержания

Социологическое исследование в социальной сфере. Понятие «социальная сфера»: основные подходы. Функции социальной сферы. Социальное пространство. Социальное поле. Проблематика социологических исследований социальной сферы. Уровни организации социологических исследований социальной сферы: теоретический, конкретно-социологический и социоинженерный. Методы исследования социальной сферы. Мониторинг в исследованиях социальной сферы. Формирование программы и инструментария для социологического исследования социальной сферы.

Вопросы для самоподготовки:

1. Перечислите основные социологические методы сбора эмпирической информации для исследования социальной сферы.
2. Раскройте сущность мониторинга в социологии.
3. Определите связь между источником информации и методом сбора данных.
4. Дайте характеристику основным явлениям и процессам, подлежащим изучению в социальной сфере.

ПРАКТИЧЕСКОЕ ЗАДАНИЕ К РАЗДЕЛУ 2

Форма практического задания: контрольная работа

Контрольная работа.

Тема: Портрет потенциального потребителя услуг по страхованию жизни

Цель: выработать практические навыки у студентов решения проблем с помощью методов и средств социологии.

Примерные темы контрольных работ:

1. Оценка потребительского спроса на предоставляемые образовательные услуги
2. Рынок образовательных услуг: тенденции и перспективы развития
3. Портрет потенциального потребителя услуг по страхованию жизни
4. Ресоциализация лиц с двигательными нарушениями средствами адаптивной физической культуры и спорта
5. Телевидение как социальный институт в социализации личности в современном обществе
6. Российские пенсионеры в трансформирующемся обществе: социальное положение и структурные характеристики группы
7. Трансформация социально-трудовых отношений на современных российских промышленных предприятиях
8. Интернет-реклама как социального института в современной России
9. Этническая толерантность студенческой молодежи г. Москвы
10. Трансформация института семьи и демографические процессы в современном российском обществе
11. Адаптация школьной молодежи к рынку труда в контексте социальных трансформаций современной России
12. Семейные ценности современной российской молодежи
13. Детская безнадзорность как социальная проблема современного российского общества
14. Межпоколенные отношения в современной российской семье
15. Наркотизация современной российской молодежи: дифференцированность наркотических практик
16. Нерегулируемая трудовая миграция в современной России
17. Пенсионное обеспечение пожилых граждан в условиях социальной модернизации России
18. Патронатная семья как институт социализации детей-сирот в современной России

19. Православное духовенство как социальная группа современного российского общества
20. Реклама семейного образа жизни в современном российском обществе
21. Образовательные приоритеты молодежи в современном российском обществе
22. Реклама как социокультурный фактор формирования ценностных ориентаций молодежи
23. Ценность здорового образа жизни студенческой молодежи в современном российском обществе
24. Общеобразовательная школа как агент социальной адаптации личности в современном российском обществе
25. Образовательные стратегии российской молодежи в современном российском обществе
26. Подростковая наркомания как форма девиантного поведения в современном российском обществе
27. Повседневная деятельность сельских работающих женщин
28. Профессиональная активность студенческой молодежи в условиях современного российского общества

Содержание контрольной работы:

Программой изучения курса для студентов очного отделения предусмотрена контрольная работа. Она носит методологический и методический характер, имеет целью формирование навыков составления программы социологического исследования и является обязательным элементом учебного процесса в ходе изучения дисциплины.

Выбор проблемной ситуации «содержательной темы» осуществляется самим студентом и согласуется с преподавателем, организующим групповые занятия, после лекций, прослушанных студентами на потоке. Критерии выбора: актуальность, новизна, практическая значимость.

После выбора проблемной ситуации начинается творческий процесс составления программы социологического исследования, аналогичный работе, осуществляемой в практической социологической службе.

Назначение первой части контрольной работы - закрепить знания методологической части программы социологического исследования.

Исходя из этого студент осуществляет в выбранном предметном поле:

- анализ проблемной ситуации;
- формулирование проблемы (основного противоречия);
- выделение объекта и предмета исследования;
- определение цели и задач;
- интерпретирование понятий концепции;
- предварительный системный анализ объекта исследования;
- выдвижение гипотез.

Назначение второй части контрольной работы - закрепить знания процедурной (методической) части программы социологического исследования.

Исходя из этого студент осуществляет в выбранном предметном поле и применительно к разработанной методологической части программы социологического исследования:

- аргументацию выбора метода и техники, единиц инструментария сбора первичной социологической информации (на примере метода опроса);
- проектирование опросного документа (с приложением его окончательного варианта к программе социологического исследования);
- подготовку «сценария» использования метода опроса;

- проектирование выборочной совокупности респондентов;
- обоснование «схем» сбора первичной социологической информации в «поле»;
- обоснование заказа на обработку первичной социологической информации;
- обоснование форм обобщения и представления («теоретической обработки») социологических данных;
- разработку рабочего плана социологического исследования (с приложением его окончательного варианта к программе социологического исследования).

Таким образом, с помощью контрольной работы составляется программа социологического исследования, которая может быть в дальнейшем использована при наличии заказчика и финансировании, а также в рамках сбора эмпирической информации для выпускной (дипломной) квалификационной работы.

Контрольная работа должна быть грамотно и аккуратно оформлена, а также напечатана на компьютере. На титульном листе каждой из них требуется указать изучаемый курс, тему контрольной работы, Ф.И.О. исполнителя (студента) и научного руководителя (преподавателя, ведущего семинарские занятия в группе), дату написания работы. Особое внимание в тексте необходимо уделить техническому и графическому оформлению единиц инструментария. Все листы каждой из контрольных работ должны быть пронумерованы (титульный лист не нумеруется, его номер пропускается) и сброшюрованы (прошиты).

Каждая контрольная работа, соответствующим образом оформленная и сопровождаемая бланками исследовательских документов, инструкциями по работе с ними, представляется на ведущую кафедру в течение текущего семестра, но не позднее, чем за десять дней до зачета по дисциплине.

Студенты, не выполнившие контрольную работу или получившие за нее неудовлетворительную оценку, к зачету не допускаются.

РУБЕЖНЫЙ КОНТРОЛЬ К РАЗДЕЛУ 2: форма рубежного контроля – компьютерное тестирование

(?)3.4.4. Организационно-технологические и управленческие аспекты прикладного социологического исследования социальной сферы

(?) Программа социологического исследования социальной сферы выполняет следующие функции:

(!) методологическую

(!) методическую

(!) организационную

(?) информационную

(?) При разработке программы исследования социальной сферы необходимо исходить из следующих требований:

(!) обоснованность всех процедур исследования

(!) нацеленность логического анализа на конечные результаты исследования и их практическую реализацию

(!) четкость формулировок

(!) опора на теоретические положения общей и отраслевой социологии

(?) обязательное использование в исследовании как количественных, так и качественных методов сбора эмпирической информации

(?) Одним из наиболее эффективных методов исследования социальной сферы является

(!) метод экспертных оценок

(?) включенное наблюдение

(?) контент-анализ

- (??) В прикладных социологических исследованиях социальной сферы могут использоваться
- (?) только количественные методы сбора эмпирической информации
 - (?) только качественные методы сбора эмпирической информации
 - (!) как количественные, так и качественные методы сбора эмпирической информации
 - (??) При изучении проблем социальной сферы, могут использоваться следующие количественные методы:
 - (?) только анализ статистики
 - (?) только анкетный опрос
 - (?) только формализованное интервью
 - (?) ни один из перечисленных методов
 - (!) все перечисленные методы

РАЗДЕЛ 4. ФОНД ОЦЕНОЧНЫХ СРЕДСТВ ДЛЯ ПРОВЕДЕНИЯ ПРОМЕЖУТОЧНОЙ АТТЕСТАЦИИ ОБУЧАЮЩИХСЯ ПО ДИСЦИПЛИНЕ (МОДУЛЮ)

4.1. Форма промежуточной аттестации обучающегося по дисциплине (модулю)

Контрольным мероприятием промежуточной аттестации обучающихся по дисциплине (модулю) является **зачет**, который проводится в **устной** форме.

4.2. Перечень компетенций с указанием этапов их формирования в процессе освоения образовательной программы

Код компетенции	Содержание компетенции (части компетенции)	Результаты обучения	Этапы формирования компетенций в процессе освоения образовательной программы
УК-1	Разработка и реализация проектов (Способен определять круг задач в рамках поставленной цели и выбирать оптимальные способы их решения, исходя из действующих правовых норм, имеющихся ресурсов и ограничений)	Знать: основы целеполагания и основные социологические методы	Этап формирования знаний
		Уметь: увязать цели и задачи с конкретным социологическим методом	Этап формирования умений
		Владеть: самостоятельно формулировать цели, ставить конкретные задачи научных исследований в различных областях социологии и решать их с помощью современных исследовательских методов	Этап формирования навыков и получения опыта
ОПК-2		Знать: основы целеполагания и основные социологические методы	Этап формирования знаний

		Уметь: увязать цели и задачи с конкретным социологическим методом	Этап формирования умений
		Владеть: самостоятельно формулировать цели, ставить конкретные задачи научных исследований в различных областях социологии и решать их с помощью современных исследовательских методов	Этап формирования навыков и получения опыта
ОПК-3		Знать: основы целеполагания и основные социологические методы	Этап формирования знаний
		Уметь: увязать цели и задачи с конкретным социологическим методом	Этап формирования умений
		Владеть: самостоятельно формулировать цели, ставить конкретные задачи научных исследований в различных областях социологии и решать их с помощью современных исследовательских методов	Этап формирования навыков и получения опыта

4.3 Описание показателей и критериев оценивания компетенций на различных этапах их формирования, описание шкал оценивания

Код компетенции	Этапы формирования компетенций	Показатель оценивания компетенции	Критерии и шкалы оценивания
УК-1, ОПК-2, ОПК-3	Этап формирования знаний.	Теоретический блок вопросов. Уровень освоения программного материала, логика и грамотность изложения, умение самостоятельно обобщать и излагать материал	1) обучающийся глубоко и прочно освоил программный материал, исчерпывающе, последовательно, грамотно и логически стройно его излагает, тесно увязывает с задачами и будущей деятельностью, не затрудняется с ответом при видоизменении задания, умеет самостоятельно обобщать и излагать материал, не допуская

			<p>ошибок: (9-10] баллов; 2) обучающийся твердо знает программный материал, грамотно и по существу излагает его, не допуская существенных неточностей в ответе на вопрос, может правильно применять теоретические положения: [8-9) баллов; 3) обучающийся освоил основной материал, но не знает отдельных деталей, допускает неточности, недостаточно правильные формулировки, нарушает последовательность в изложении программного материала: (6-8) баллов; 4) обучающийся не знает значительной части программного материала, допускает существенные ошибки: [0-6] баллов.</p>
УК-1, ОПК-2, ОПК-3	Этап формирования умений	<p>Аналитическое задание (<i>задачи, ситуационные задания, кейсы, проблемные ситуации и т.д.</i>)</p> <p>Практическое применение теоретических положений применительно к профессиональным задачам, обоснование принятых решений</p>	<p>1) свободно справляется с задачами и практическими заданиями, правильно обосновывает принятые решения, задание выполнено верно, даны ясные аналитические выводы к решению задания, подкрепленные теорией: (9-10] баллов; 2) владеет необходимыми умениями и навыками при выполнении практических заданий, задание выполнено верно, отмечается хорошее развитие аргумента, однако отмечены погрешности в ответе, скорректированные при собеседовании:</p>
УК-1, ОПК-2,	Этап формирования	Аналитическое задание (<i>задачи,</i>	

ОПК-3	навыков и получения опыта.	<p><i>ситуационные задания, кейсы, проблемные ситуации и т.д.)</i></p> <p>Решение практических заданий и задач, владение навыками и умениями при выполнении практических заданий, самостоятельность, умение обобщать и излагать материал.</p>	<p>[8-9) баллов; 3) испытывает затруднения в выполнении практических заданий, задание выполнено с ошибками, отсутствуют логические выводы и заключения к решению: (6-8) баллов; 4) практические задания, задачи выполняет с большими затруднениями или задание не выполнено вообще, или задание выполнено не до конца, нет четких выводов и заключений по решению задания, сделаны неверные выводы по решению задания: [0-6] баллов.</p>
-------	----------------------------	-----------------------------------------------------------------------------------------------------------------------------------------------------------------------------------------------------------------------------------------------	------------------------------------------------------------------------------------------------------------------------------------------------------------------------------------------------------------------------------------------------------------------------------------------------------------------------------------------------------------------------------------------------------------------------------------------------------

4.4 Типовые контрольные задания или иные материалы, необходимые для оценки знаний, умений, навыков и (или) опыта деятельности, характеризующих этапы формирования компетенций в процессе освоения образовательной программы

Примерные вопросы для проведения промежуточной аттестации обучающихся по дисциплине (модулю)

Теоретический блок вопросов:

1. Становление и основные этапы развития социологии как науки
2. Социологический проект О. Конта.
3. Западная социология.
4. Развитие социологии в России.
5. Объект и предмет социологии, ее место в системе общественных наук.
6. Структура социологического знания.
7. Функции социологии.
8. Социологические законы: сущность, особенности и классификация.
9. Система основных понятий в социологии.
10. Социальные связи, взаимодействия и отношения.
11. Общество как целостная социокультурная система.
12. Социальная структура общества.
13. Социальная стратификация и социальная мобильность.
14. Социальные группы и общности.
15. Социальные институты и организации.
16. Социальные движения.
17. Гражданское общество и государство.

18. Личность как активный субъект жизнедеятельности.
19. Социальный статус и социальные роли личности.
20. Социализация личности, девиация и социальный контроль.
21. Культура: сущность, структура, формы.
22. Социальная коммуникация.
23. Социальные изменения, революции, реформы и социальный прогресс.
24. Социальная напряженность и социальный конфликт.
25. Формирование мировой системы и процессы глобализации.
26. Особенности, проблемы и возможные альтернативы развития российского общества.
27. Методы сбора информации в социологии.
28. Структура и функции эмпирического социологического исследования.
29. Количественные методы сбора эмпирической информации в социологии.
30. Качественные методы сбора эмпирической информации в социологии.
31. Социологический опрос, его виды, возможности и ограничения.
32. Метод наблюдения.
33. Социальный эксперимент.
34. Анализ документов как метод сбора вторичной информации.
35. Анкетирование и интервьюирование как виды опроса..
36. Социометрический метод изучения внутригрупповых отношений..
37. Традиционный анализ документов.
38. Контент-анализ документов.
39. Понятие документа в социологии, классификация документов.
40. Социологическое исследование, его сущность и функции.
41. Структура социологического исследования.
42. Виды социологических исследований.
43. Программа социологического исследования.
44. Методологическая часть программы исследования.
45. Методическая часть программы исследования.
46. Организационно-технические аспекты проведения исследования.
47. Социологическое исследование социальной сферы

Аналитическое задание (задачи, ситуационные задания, кейсы, проблемные ситуации и т.д.):

1. Определите социологическое исследование как алгоритм;
2. Сформируйте программу прикладного социологического исследования;
3. Определите структуру программы социологического исследования;
4. Сформируйте рабочий организационный план исследования;
5. Перечислите основные методы сбора эмпирической информации в социологии;
6. Назовите основные виды социологических исследований.
7. Перечислите основные количественные методы сбора эмпирической информации в социологии;
8. Сформируйте программу количественного социологического исследования.
9. Перечислите основные качественные методы сбора эмпирической информации в социологии;
10. Сформируйте программу качественного социологического исследования.
11. Перечислите основные социологические методы сбора эмпирической информации в социальной сфере;
12. Сформируйте программу социологического исследования в социальной сфере.

13. Сформируйте систему объективных и субъективных показателей для изучения уровня жизни населения
14. Каких представителей отечественной социологии Вы знаете?
15. С творчеством каких ученых связано восприятие российской социологии за рубежом?
16. Опишите объект и предмет социологии.
17. Расскажите о структуре социологического знания. Назовите теории среднего уровня в социологии.
18. Перечислите функции социологии.
19. Раскройте суть понятия «социальное»
20. Приведите примеры социальных институтов общества
21. Назовите признаки социальных институтов, дайте их общую характеристику
22. Раскройте суть концепций социальной стратификации и социальной мобильности; флуктуации; связь типа социальной мобильности и типа общества; «каналы вертикальной циркуляции» – «лифты» социальной мобильности
23. Опишите социальную связь как социальный контакт и как социальное взаимодействие
24. Назовите виды социальной стратификации
25. Дайте краткую характеристику понятию «социальный статус личности»; дайте краткую характеристику понятию «социальная роль личности».
26. Определите понятие «девиантное поведение»
27. Определите понятие «социализация»
28. Охарактеризуйте смысловое содержание понятий «индивид» и «личность». Назовите основные концепции структуры личности в социологии.
29. Перечислите показатели структурного анализа личности в социологии
30. Дайте краткую характеристику процессу социализации в социологии.
31. Назовите виды статусов в социологии.
32. Опишите социальные связи, их внутреннее строение
33. Опишите регуляцию социальной связи
34. Перечислите основные законы социологии, опишите их специфику
35. Какой вклад внесли российские социологи в развитие мировой социологии?
36. Произведите анализ исторических предпосылок выделения социологии в отдельную научную дисциплину.
37. Раскройте содержание социально-политических концепций 18 века. Перечислите социально-экономические и политические условия появления мировой социологической науки.
38. Назовите основные этапы становления и особенности российской социологии.
39. Расскажите о научных течениях в современной российской социологии.
40. Каких представителей классической социологии Вы знаете?
41. Выполните сравнительную характеристику концепций О. Конта и Г. Спенсера.
42. Произведите анализ теоретических трудов М. Вебера. Выявите основные черты его научных воззрений.
43. Назовите основных представителей современных социологических теорий.
44. Раскройте объект и предмет социологии. Покажите ее соотношение с другими науками. Какова структура социологической науки?
45. Какие основные категории социологии Вам известны?
46. Перечислите известные Вам социологические теории среднего уровня.
47. Раскройте суть теории социального действия. Определите типы социальных взаимодействий.

4.5 Методические материалы, определяющие процедуры оценивания знаний, умений, навыков и (или) опыта деятельности, характеризующих этапы формирования

компетенций

Промежуточная аттестация по дисциплине (модулю) проводится в соответствии с Положением о промежуточной аттестации обучающихся по основным профессиональным образовательным программам высшего образования – программ бакалавриата в Российском государственном социальном университете и Положение о балльно-рейтинговой системе оценки успеваемости обучающихся по основным профессиональным образовательным программам высшего образования - программам бакалавриата в Российском государственном социальном университете.

На промежуточную аттестацию отводится 20 рейтинговых баллов.

Ответы обучающегося на контрольном мероприятии промежуточной аттестации оцениваются педагогическим работником по 20 - балльной шкале, а итоговая оценка по дисциплине (модулю) выставляется по пятибалльной системе для экзамена/дифференцированного зачета и по системе зачтено/не зачтено для зачета системе зачтено/не зачтено для зачета.

Критерии выставления оценки определяются Положением о балльно-рейтинговой системе оценки успеваемости обучающихся по основным профессиональным образовательным программам высшего образования - программам бакалавриата в Российском государственном социальном университете.

РАЗДЕЛ 5. УСЛОВИЯ РЕАЛИЗАЦИИ ДИСЦИПЛИНЫ (МОДУЛЯ)

5.1. Перечень основной и дополнительной учебной литературы для освоения дисциплины (модуля)

5.1.1. Основная литература

1.Зерчанинова, Т. Е. Социология: учебник для вузов / Т. Е. Зерчанинова, Е. С. Баразгова. — 3-е изд., испр. и доп. — Москва: Издательство Юрайт, 2021. — 202 с. — (Высшее образование). — ISBN 978-5-534-04697-7. — Текст : электронный // ЭБС Юрайт [сайт]. — URL: <https://urait.ru/bcode/470944> (дата обращения: 11.06.2021).

2. Социология: учебник для вузов / А. Е. Хренов [и др.]; под общей редакцией А. С. Тургаева. — 2-е изд., испр. и доп. — Москва: Издательство Юрайт, 2021. — 397 с. — (Высшее образование). — ISBN 978-5-534-07506-9. — Текст : электронный // ЭБС Юрайт [сайт]. — URL: <https://urait.ru/bcode/472594> (дата обращения: 11.06.2021).

5.1.2. Дополнительная литература

1.Горохов, В. Ф. Социология в 2 ч. Часть 1: учебник и практикум для вузов / В. Ф. Горохов. — 2-е изд., испр. и доп. — Москва: Издательство Юрайт, 2021. — 250 с. — (Высшее образование). — ISBN 978-5-534-08963-9. — Текст : электронный // ЭБС Юрайт [сайт]. — URL: <https://urait.ru/bcode/469741> (дата обращения: 11.06.2021).

2. Горохов, В. Ф. Социология в 2 ч. Часть 2: учебник и практикум для вузов / В. Ф. Горохов. — 2-е изд., испр. и доп. — Москва: Издательство Юрайт, 2021. — 249 с. — (Высшее образование). — ISBN 978-5-534-08965-3. — Текст: электронный // ЭБС Юрайт [сайт]. — URL: <https://urait.ru/bcode/473160> (дата обращения: 11.06.2021).

5.2. Перечень ресурсов информационно-коммуникационной сети «Интернет», необходимых для освоения дисциплины (модуля)

№№	Название электронного ресурса	Описание электронного ресурса	Используемый для работы адрес
1.	ЭБС «Университетская библиотека онлайн»	Электронная библиотека учебников, учебных пособий, монографий, периодических изданий, справочников, словарей, энциклопедий, видео- и аудиоматериалов, иллюстрированных изданий	http://biblioclub.ru/ 100% доступ
2.	Научная электронная библиотека "eLIBRARY.ru"	Крупнейший российский информационно-аналитический портал в области науки, технологии, медицины и образования, содержащий рефераты и полные тексты научных публикаций	http://elibrary.ru/ 100% доступ
3.	ЭБС издательства «Юрайт»	Виртуальный читальный зал учебников и учебных пособий от авторов ведущих вузов России по различным дисциплинам	https://urait.ru/ 100% доступ
4.	ЭБС издательства "ЛАНЬ"	Ресурс, включающий в себя издания издательства "Лань" и других ведущих издательств учебной литературы и электронные версии периодических изданий по естественным, техническим и гуманитарным наукам.	http://e.lanbook.com/ 100% доступ
5.	ЭБС "Book.ru"	Онлайн библиотека актуальной учебной и научной литературы.	http://www.book.ru 100% доступ
6.	База данных "EastView"	Полнотекстовая база данных источников по общественным и гуманитарным наукам.	http://ebiblioteka.ru/ 100% доступ
7.	База данных международного индекса научного цитирования "Scopus"	Библиографическая и реферативная база данных и инструмент для отслеживания цитируемости статей, опубликованных в научных изданиях	http://www.scopus.com/ 100% доступ
8.	База данных международного индекса научного цитирования "Web of Science"	Библиографическая и реферативная база данных и инструмент для отслеживания цитируемости статей, опубликованных в научных изданиях	http://webofknowledge.com 100% доступ
9.	Видеотека учебных фильмов «Решение»	Коллекция учебных видеофильмов	http://eduvideo.online 100% доступ

5.3 Методические указания для обучающихся по освоению дисциплины (модуля)

Освоение обучающимся дисциплины (модуля) «Социология» предполагает изучение материалов дисциплины на аудиторных занятиях и в ходе самостоятельной работы. Аудиторные занятия проходят в форме лекций, семинаров и практических занятий. Самостоятельная работа включает разнообразный комплекс видов и форм работы обучающихся.

Для успешного освоения дисциплины (модуля) и достижения поставленных целей необходимо внимательно ознакомиться с рабочей программы дисциплины (модуля), доступной в электронной информационно-образовательной среде РГСУ.

Следует обратить внимание на списки основной и дополнительной литературы, на предлагаемые преподавателем ресурсы информационно-телекоммуникационной сети Интернет. Эта информация необходима для самостоятельной работы обучающегося.

При подготовке к аудиторным занятиям необходимо помнить особенности каждой формы его проведения.

Подготовка к учебному занятию лекционного типа заключается в следующем.

С целью обеспечения успешного обучения обучающийся должен готовиться к лекции, поскольку она является важнейшей формой организации учебного процесса, поскольку:

- знакомит с новым учебным материалом;
- разъясняет учебные элементы, трудные для понимания;
- систематизирует учебный материал;
- ориентирует в учебном процессе.

С этой целью:

- внимательно прочитайте материал предыдущей лекции;
- ознакомьтесь с учебным материалом по учебнику и учебным пособиям с темой прочитанной лекции;
- внесите дополнения к полученным ранее знаниям по теме лекции на полях лекционной тетради;
- запишите возможные вопросы, которые вы зададите лектору на лекции по материалу изученной лекции;
- постарайтесь уяснить место изучаемой темы в своей подготовке;
- узнайте тему предстоящей лекции (по тематическому плану, по информации лектора) и запишите информацию, которой вы владеете по данному вопросу.

Подготовка к занятию семинарского типа

При подготовке и работе во время проведения лабораторных работ и занятий семинарского типа следует обратить внимание на следующие моменты: на процесс предварительной подготовки, на работу во время занятия, обработку полученных результатов, исправление полученных замечаний.

Предварительная подготовка к учебному занятию семинарского типа заключается в изучении теоретического материала в отведенное для самостоятельной работы время, ознакомление с инструктивными материалами с целью осознания задач лабораторной работы/практического занятия, техники безопасности при работе с приборами, веществами.

Работа во время проведения учебного занятия семинарского типа включает:

– консультирование студентов преподавателями и вспомогательным персоналом с целью предоставления исчерпывающей информации, необходимой для самостоятельного выполнения предложенных преподавателем задач, ознакомление с правилами техники безопасности при работе в лаборатории;

– самостоятельное выполнение заданий согласно обозначенной учебной программой тематики.

Обработка, обобщение полученных результатов лабораторной работы проводится обучающимися самостоятельно или под руководством преподавателя (в зависимости от степени сложности поставленных задач). В результате оформляется индивидуальный отчет. Подготовленная к сдаче на контроль и оценку работа сдается преподавателю. Форма отчетности может быть письменная, устная или две одновременно. Главным результатом в данном случае служит получение положительной оценки по каждой лабораторной работе/практическому занятию. Это является необходимым условием при проведении рубежного контроля и допуска к зачету. При получении неудовлетворительных результатов обучающийся имеет право в дополнительное время пересдать преподавателю работу до проведения промежуточной аттестации.

Самостоятельная работа.

Для более углубленного изучения темы задания для самостоятельной работы рекомендуется выполнять параллельно с изучением данной темы. При выполнении заданий по возможности используйте наглядное представление материала. Более подробная информация о самостоятельной работе представлена в разделах «Учебно-методическое обеспечение самостоятельной работы по дисциплине (модулю)», «Методические указания к самостоятельной работе по дисциплине (модулю)».

5.4 Информационно-технологическое обеспечение образовательного процесса по дисциплине (модулю)

5.4.1. Средства информационных технологий

1. Персональные компьютеры;
2. Средства доступа к Интернет;
3. Проектор.

5.4.2. Программное обеспечение

- 1.Операционная система Windows 7
- 2.Microsoft Office Professional Plus 2007 Russian Academic OPEN No Level
- 3.Справочно-правовая система Консультант+
- 4.Acrobat Reader DC
- 5.7-Zip
- 6.SKY DNS
- 7.TrueConf(client)

5.4.3. Информационные справочные системы и профессиональные базы данных

№№	Название электронного ресурса	Описание электронного ресурса	Используемый для работы адрес
1.	ЭБС	Электронная библиотека,	http://biblioclub.ru/

	«Университетская библиотека онлайн»	обеспечивающая доступ высших и средних учебных заведений, публичных библиотек и корпоративных пользователей к наиболее востребованным материалам по всем отраслям знаний от ведущих российских издательств	
2.	Научная электронная библиотека eLIBRARY.ru	Крупнейший российский информационно-аналитический портал в области науки, технологии, медицины и образования, содержащий рефераты и полные тексты более 34 млн научных публикаций и патентов	http://elibrary.ru/
3.	Образовательная платформа Юрайт	Электронно-библиотечная система для ВУЗов, ССУЗов, обеспечивающая доступ к учебникам, учебной и методической литературе по различным дисциплинам.	https://urait.ru/
4.	База данных "EastView"	Полнотекстовая база данных периодических изданий	http://ebiblioteka.ru/
5.	База данных международного индекса научного цитирования «Scopus»	Библиографическая и реферативная база данных и инструмент для отслеживания цитируемости статей, опубликованных в научных изданиях	http://www.scopus.com/
6.	Международный индекс научного цитирования "Web of Science"	Поисковая интернет-платформа, объединяющая реферативные базы данных публикаций в научных журналах и патентов, в том числе базы, учитывающие взаимное цитирование публикаций. Web of Science охватывает материалы по естественным, техническим, общественным, гуманитарным наукам и искусству.	http://webofknowledge.com
7.	Электронная библиотека "Grebennikon"	Библиотека предоставляет доступ более чем к 30 журналам, выпускаемых Издательским домом "Гребенников".	https://grebennikon.ru/

5.5 Материально-техническое обеспечение образовательного процесса по дисциплине (модулю)

Для изучения дисциплины (модуля) «Социология» в рамках реализации основной профессиональной образовательной программы высшего образования – программы бакалавриата по направлению подготовки **39.03.02 Социальная работа** используются:

Учебная аудитория для занятий лекционного типа оснащена специализированной мебелью (стол для преподавателя, парты, стулья, доска для написания мелом); техническими средствами обучения (видеопроекторное оборудование, средства звуковоспроизведения, экран и имеющие выход в сеть Интернет).

Учебная аудитория для занятий семинарского типа: оснащена специализированной мебелью (стол для преподавателя, парты, стулья, доска для написания мелом); техническими средствами обучения (видеопроекторное оборудование, средства звуковоспроизведения, экран и имеющие выход в сеть Интернет).

Помещения для самостоятельной работы обучающихся: оснащены специализированной мебелью (парты, стулья) техническими средствами обучения (персональные компьютеры с доступом в сеть Интернет и обеспечением доступа в электронно-информационную среду университета, программным обеспечением).

5.6 Образовательные технологии

При реализации дисциплины (модуля) «Социология» применяются различные образовательные технологии, в том числе технологии электронного обучения.

Освоение дисциплины (модуля) «Социология» предусматривает использование в учебном процессе активных и интерактивных форм проведения учебных занятий в форме (деловых и ролевых игр, разбор конкретных ситуаций, психологические и иные тренинги) в сочетании с внеаудиторной работой с целью формирования и развития **профессиональных** навыков обучающихся.

При освоении дисциплины (модуля) «Социология» предусмотрено применением электронного обучения.

Учебные часы дисциплины (модуля) «Социология» предусматривают классическую контактную работу преподавателя с обучающимся в аудитории и контактную работу посредством электронной информационно-образовательной среды в синхронном и асинхронном режиме (вне аудитории) посредством применения возможностей компьютерных технологий (электронная почта, электронный учебник, тестирование, вебинар, видеофильм, презентация, форум и др.).

В рамках дисциплины (модуля) «Социология» предусмотрены встречи с руководителями и работниками организаций, деятельность которых связана с *направленностью* реализуемой основной профессиональной образовательной программы высшего образования – программы бакалавриата.


ЛИСТ РЕГИСТРАЦИИ ИЗМЕНЕНИЙ

№ п/п	Содержание изменения	Реквизиты документа об утверждении изменения	Дата введения изменения
1.	<p>Утверждена и введена в действие решением Ученого Совета факультета социологии на основании Федерального государственного образовательного стандарта высшего образования по направлению подготовки 39.03.02 Социальная работа (уровень бакалавриата), утвержденным приказом Министерства образования и науки Российской Федерации от 05.02.2018 г. № 76</p>	<p>Протокол заседания Ученого Совета факультета социологии № 1 от «27» августа 2020 года</p>	<p>01.09.2020</p>
2.	<p>Утверждена и введена в действие решением Ученого Совета факультета социологии на основании Федерального государственного образовательного стандарта высшего образования по направлению подготовки 39.03.02 Социальная работа (уровень бакалавриата), утвержденным приказом Министерства образования и науки Российской Федерации от 05.02.2018 г. № 76 и Приказом Министерства науки и высшего образования от 26.11.2020 № 1456 «О внесении изменений в федеральные образовательные стандарты высшего образования»</p>	<p>Протокол заседания Ученого Совета факультета социологии № 11 от «27» мая 2021 года</p>	<p>01.09.2021</p>



Министерство науки и высшего образования Российской Федерации
Федеральное государственное бюджетное образовательное учреждение
высшего образования
«Российский государственный социальный университет»

«УТВЕРЖДАЮ»

Декан экономического факультета,
д.э.н., профессор
 /_Солодуха П.В./
«31» мая 2021 г.

РАБОЧАЯ ПРОГРАММА ДИСЦИПЛИНЫ

МИКРОЭКОНОМИКА

Направление подготовки

38.03.01 Экономика

Направленность программы:

Экономика и управление предприятиями

**ОБРАЗОВАТЕЛЬНАЯ ПРОГРАММА ВЫСШЕГО ОБРАЗОВАНИЯ
ПРОГРАММА БАКАЛАВРИАТА**

Форма обучения

Очная

Москва 2021

Рабочая программа дисциплины «Микроэкономика» разработана на основании федерального государственного образовательного стандарта высшего образования – бакалавриата по направлению подготовки 38.03.01 «Экономика», утвержденного приказом Министерства образования и науки Российской Федерации от 12.08.2020 №954, сопряженных с профессиональной деятельностью выпускника: 08.041 «Специалист в сфере управления проектами государственно-частного партнерства»

Рабочая программа дисциплины «Микроэкономика» разработана рабочей группой в составе: к.э.н., доцент Васютина Е.С.

Руководитель основной профессиональной образовательной программы



С.В. Шамшеев


(подпись)

Рабочая программа дисциплины обсуждена и утверждена на Ученом совете экономического факультета
Протокол № 11 от 27.05.2021 года
Декан экономического факультета
Д.э.н., профессор.



Солодуха П.В.

Рабочая программа дисциплины рекомендована к утверждению представителями организаций-работодателей :
ЗАО КЦ ЛАРИУМ,
Генеральный директор


(подпись)

Н.А. Королькова

Рабочая программа дисциплины рецензирована и рекомендована к утверждению:

Заведующий кафедрой мировой экономики института управления и права Тульского государственного университета, к.э.н., доцент


(подпись)

Смирнова С.Н.

Д.э.н., профессор РГСУ


(подпись)

Солодуха П.В.

Согласовано
Научная библиотека, директор


(подпись)

И.Г. Маляр

СОДЕРЖАНИЕ

РАЗДЕЛ 1. ПАСПОРТ РАБОЧЕЙ ПРОГРАММЫ ДИСЦИПЛИНЫ.....	4
1.1 Цель и задачи дисциплины.....	4
1.2. Место дисциплины в структуре основной профессиональной образовательной программы высшего образования- программы бакалавриата	4
1.3 Планируемые результаты обучения по дисциплине в рамках планируемых результатов освоения основной профессиональной образовательной программы высшего образования – программы бакалавриата, соотнесенные с установленными индикаторами достижения компетенций.	4
РАЗДЕЛ 2. СТРУКТУРА И СОДЕРЖАНИЕ ДИСЦИПЛИНЫ (МОДУЛЯ).....	6
2.1 Объем дисциплины (модуля), включая контактную работу обучающегося с педагогическими работниками и самостоятельную работу обучающегося.....	6
2.2. Учебно-тематический план дисциплины	7
РАЗДЕЛ 3. УЧЕБНО-МЕТОДИЧЕСКОЕ ОБЕСПЕЧЕНИЕ САМОСТОЯТЕЛЬНОЙ РАБОТЫ ОБУЧАЮЩИХСЯ ПО ДИСЦИПЛИНЕ	10
3.1. Виды самостоятельной работы обучающихся по дисциплине	10
3.2 Методические указания к самостоятельной работе по дисциплине (модулю)	11
РАЗДЕЛ 4. ФОНД ОЦЕНОЧНЫХ СРЕДСТВ ДЛЯ ПРОВЕДЕНИЯ ПРОМЕЖУТОЧНОЙ АТТЕСТАЦИИ ОБУЧАЮЩИХСЯ ПО ДИСЦИПЛИНЕ (МОДУЛЮ).....	28
4.1. Форма промежуточной аттестации обучающегося по дисциплине (модулю).....	28
4.2. Перечень компетенций с указанием этапов их формирования в процессе освоения образовательной программы.....	28
4.3 Описание показателей и критериев оценивания компетенций на различных этапах их формирования, описание шкал оценивания	29
4.4 Типовые контрольные задания или иные материалы, необходимые для оценки знаний, умений, навыков и (или) опыта деятельности, характеризующих этапы формирования компетенций в процессе освоения образовательной программы.....	31
4.5 Методические материалы, определяющие процедуры оценивания знаний, умений, навыков и (или) опыта деятельности, характеризующих этапы формирования компетенций....	37
РАЗДЕЛ 5. УСЛОВИЯ РЕАЛИЗАЦИИ ДИСЦИПЛИНЫ	37
5.1. Перечень основной и дополнительной учебной литературы для освоения дисциплины... 37	
5.1.1. Основная литература.....	37
5.1.2. Дополнительная литература	37
5.2 Перечень ресурсов информационно-коммуникационной сети «Интернет», необходимых для освоения дисциплины (модуля)	38
5.3 Методические указания для обучающихся по освоению дисциплины (модуля)	38
5.4 Информационно-технологическое обеспечение образовательного процесса по дисциплины (модуля)	40
5.5 Материально-техническое обеспечение образовательного процесса по дисциплине (модулю).....	41
5.6 Образовательные технологии.....	41
ЛИСТ РЕГИСТРАЦИИ ИЗМЕНЕНИЙ.....	43

РАЗДЕЛ 1. ПАСПОРТ РАБОЧЕЙ ПРОГРАММЫ ДИСЦИПЛИНЫ

1.1 Цель и задачи дисциплины

Цель дисциплины заключается в получении обучающимися теоретических знаний о закономерностях функционирования экономики на микроуровне и условиях оптимизации деятельности рыночных экономических агентов с последующим применением в профессиональной сфере и практических навыков (формирование) в сфере финансов и экономики.

Задачи дисциплины (модуля):

1. Развить способность использовать основы экономических знаний в различных сферах деятельности;
2. Сформировать способность собрать и проанализировать исходные данные, необходимые для расчета экономических и социально-экономических показателей, характеризующих деятельность хозяйствующих субъектов
3. Развить способность на основе типовых методик и действующей нормативно-правовой базы рассчитать экономические и социально-экономические показатели, характеризующие деятельность хозяйствующих субъектов.
4. Реализовывать экономические проекты малой группой;
5. Приобрести навык использовать критерии социально-экономической эффективности для решения организационно-экономических и иных профессиональных задач.

1.2. Место дисциплины в структуре основной профессиональной образовательной программы высшего образования- программы бакалавриата

Дисциплина «Микроэкономика» реализуется в обязательной части основной образовательной программы по направлению подготовки 38.03.01 Экономика очной, очно-заочной форм обучения.

Изучение дисциплины «Микроэкономика» базируется на знаниях и умениях, полученных обучающимися ранее в ходе освоения программного материала ряда дисциплин: «Экономика».

Перечень последующих дисциплин, для которых необходимы знания, умения и навыки, формируемые данной дисциплиной: «Макроэкономика», «Общая теория статистики», «Финансы организации», «Основы предпринимательства».

1.3 Планируемые результаты обучения по дисциплине в рамках планируемых результатов освоения основной профессиональной образовательной программы высшего образования – программы бакалавриата, соотнесенные с установленными индикаторами достижения компетенций.

Процесс освоения дисциплины направлен на формирование у обучающихся следующих универсальных, общепрофессиональных компетенций: УК-10; ОПК-1; ОПК-3; ОПК-4, в соответствии с основной профессиональной образовательной программой высшего образования – программой бакалавриата по направлению подготовки 38.03.01 Экономика.

В результате освоения дисциплины обучающийся должен демонстрировать следующие результаты:

Категория компетенций	Код компетенции	Формулировка компетенции	Код и наименование индикатора достижения	Результаты обучения
-----------------------	-----------------	--------------------------	------------------------------------------	---------------------

			компетенции	
Экономическая культура, в том числе финансовая грамотность	УК-10	Способен принимать обоснованные экономические решения в различных областях жизнедеятельности	УК-10.2. Применяет методы личного экономического и финансового планирования для достижения текущих и долгосрочных финансовых целей, использует финансовые инструменты для управления личными финансами (личным бюджетом), контролирует собственные экономические и финансовые риски	<i>Знать:</i> основные экономические категории и методы экономического планирования, составляющие основы экономических знаний. <i>Уметь:</i> использовать основы экономических знаний для решения в различных сферах деятельности <i>Владеть:</i> навыками применения экономических основ на микроуровне
Экономика	ОПК-1	Способен применять знания (на промежуточном уровне) экономической теории при решении прикладных задач	ОПК-1.1 Демонстрирует знание современных макроэкономических и микроэкономических концепций, моделей, ведущих школ и направлений развития макро- и микроэкономики ОПК-1.2 Решает прикладные задачи на основе положений экономической теории	<i>Знать:</i> основные категории и микроэкономические концепции для решения прикладных задач <i>Уметь:</i> использовать основные положения микроэкономического анализа для решения прикладных задач <i>Владеть:</i> Навыками применения основных положений ведущих современных школ и концепций в области микроэкономического анализа для решения прикладных задач
Экономика	ОПК-3	Способен анализировать и содержательно объяснять природу экономических процессов на микро- и макроуровне	ОПК-3.1 Демонстрирует знания природы экономических процессов на макроуровне ОПК-3.2 Демонстрирует знания природы экономических процессов на микроуровне ОПК-3.3 Проводит анализ	<i>Знать:</i> природу экономических процессов и явлений на микроуровне <i>Уметь:</i> Анализировать и объяснять экономические процессы на микроуровне <i>Владеть:</i> Навыками интерпретации и анализа природы экономических

			экономических процессов и интерпретирует полученные результаты	процессов на микроуровне
Управление	ОПК-4	Способен предлагать экономически и финансово обоснованные организационно-управленческие решения в профессиональной деятельности	<p>ОПК-4.1 Рассчитывает показатели деятельности экономических субъектов для подготовки финансового обоснования организационно-управленческого решения</p> <p>ОПК-4.2 Применяет финансовые методы и финансовые механизмы для обоснования организационно-управленческих решений</p>	<p><i>Знать:</i> основные показатели деятельности экономических субъектов на микроуровне</p> <p><i>Уметь:</i> Рассчитывать показатели деятельности экономических субъектов для обоснования управленческого решения</p> <p><i>Владеть:</i> Навыками расчета и интерпретации полученных результатов финансовой деятельности предприятия для организационно-управленческих решений.</p>

РАЗДЕЛ 2. СТРУКТУРА И СОДЕРЖАНИЕ ДИСЦИПЛИНЫ (МОДУЛЯ)

2.1 Объем дисциплины (модуля), включая контактную работу обучающегося с педагогическими работниками и самостоятельную работу обучающегося

Общая трудоемкость дисциплины, изучаемой во 2 семестре, составляет 8 зачетные единицы. По дисциплине предусмотрен экзамен.

Очная форма обучения

Вид учебной работы	Всего часов	Семестры			
		1	2		
Контактная работа обучающихся с педагогическими работниками (по видам учебных занятий) (всего):	144		144		
Учебные занятия лекционного типа	32		32		
Практические занятия	48		48		
Лабораторные занятия	-		-		
<i>Иная контактная работа</i>	<i>64</i>		<i>64</i>		
Иная контактная работа. Практическая подготовка	64		64		

Самостоятельная работа обучающихся, всего	108		108		
Контроль промежуточной аттестации (час)	36		36		
ОБЪЕМ ДИСЦИПЛИНЫ В ЧАСАХ	288		288		

Очно-заочная форма обучения

Вид учебной работы	Всего часов	Семестры			
		1	2		
Контактная работа обучающихся с педагогическими работниками (по видам учебных занятий) (всего):	96		96		
Учебные занятия лекционного типа	24		24		
Практические занятия	24		24		
Лабораторные занятия					
<i>Иная контактная работа</i>	48		48		
Иная контактная работа. Практическая подготовка	48		48		
Самостоятельная работа обучающихся, всего	156		156		
Контроль промежуточной аттестации (час)	36		36		
ОБЪЕМ ДИСЦИПЛИНЫ В ЧАСАХ	288		288		

2.2. Учебно-тематический план дисциплины

Очной формы обучения

Раздел, тема	Виды учебной работы, академических часов							
	Всего	Самостоятельная работа	Контактная работа обучающихся с педагогическими работниками					
			Всего	Лекционные занятия	Семинарские/практические занятия	Лабораторные занятия	Иная контактная работа	
							Всего	Практическая подготовка
Раздел 1. Общие вопросы экономики	36	18	18	4	6	0	8	0
Раздел 2. Общая характеристика рыночной экономики	36	18	18	4	6	0	8	0
Раздел 3. Теория потребительского выбора	36	18	18	4	6	0	8	0

Раздел, тема	Виды учебной работы, академических часов								
	Всего	Самостоятельная работа	Контактная работа обучающихся с педагогическими работниками						
			Всего	Лекционные занятия	Семинарские/практические занятия	Лабораторные занятия	Иная контактная работа		
Всего	Практическая подготовка								
Раздел 4. Теория производства	36	18	18	4	6	0	8	0	
Раздел 5. Интеграционные вопросы в микроэкономике	36	18	18	4	6	0	8	0	
Раздел 6. Несовершенная конкуренция	36	10	26	6	8	0	12	0	
Раздел 7. Рынки факторов производства	36	8	28	6	10	0	12	0	
Контроль промежуточной аттестации (час)	36								
Общий объем, часов	288	108	144	32	48	0	64	0	
Форма промежуточной аттестации	Экзамен								

Очно-заочная форма обучения

Раздел, тема	Виды учебной работы, академических часов							
	Всего	Самостоятельная работа	Контактная работа обучающихся с педагогическими работниками					
			Всего	Лекционные занятия	Семинарские/практические занятия	Лабораторные занятия	Иная контактная работа	
Всего	Практическая подготовка							
Раздел 1. Общие вопросы экономики	36	24	12	2	2		8	
Раздел 2. Общая характеристика рыночной	36	22	14	4	4		6	

Раздел, тема	Виды учебной работы, академических часов							
	Всего	Самостоятельная работа	Контактная работа обучающихся с педагогическими работниками					
			Всего	Лекционные занятия	Семинарские/ практические занятия	Лабораторные занятия	Иная контактная работа	
							Всего	Практическая подготовка
экономики								
Раздел 3. Теория потребительского выбора	36	22	14	2	2		10	
Раздел 4. Теория производства	36	22	14	4	4		6	
Раздел 5. Интеграционные вопросы в микроэкономике	36	22	14	4	4		6	
Раздел 6. Несовершенная конкуренция	36	22	14	4	4		6	
Раздел 7. Рынки факторов производства	36	22	14	4	4		6	
Контроль промежуточной аттестации (час)	36							
Общий объем, часов	288	156	96	24	24	0	48	0
Форма промежуточной аттестации	Экзамен							

РАЗДЕЛ 3. УЧЕБНО-МЕТОДИЧЕСКОЕ ОБЕСПЕЧЕНИЕ САМОСТОЯТЕЛЬНОЙ РАБОТЫ ОБУЧАЮЩИХСЯ ПО ДИСЦИПЛИНЕ

3.1. Виды самостоятельной работы обучающихся по дисциплине

Очной формы обучения

Раздел, тема	Всего	Виды самостоятельной работы обучающихся					
		Академическая активность, час	Форма академической активности	Выполнение практ. заданий, час	Форма практического задания	Рубежный текущий контроль, час	Форма рубежного текущего контроля
Раздел 1. Общие вопросы экономики	18	8	Подготовка к лекционным и практическим занятиям, самостоятельное изучение раздела в ЭИОС	8	расчетное практическое задание	2	Компьютерное тестирование или иная форма рубежного контроля по усмотрению преподавателя
Раздел 2. Общая характеристика рыночной экономики	18	8	Подготовка к лекционным и практическим занятиям, самостоятельное изучение раздела в ЭИОС	8	расчетное практическое задание	2	Компьютерное тестирование или иная форма рубежного контроля по усмотрению преподавателя
Раздел 3. Теория потребительского выбора	18	8	Подготовка к лекционным и практическим занятиям, самостоятельное изучение раздела в ЭИОС	8	расчетное практическое задание	2	Компьютерное тестирование или иная форма рубежного контроля по усмотрению преподавателя
Раздел 4. Теория производства	18	8	Подготовка к лекционным и практическим занятиям, самостоятельное изучение раздела в ЭИОС	8	расчетное практическое задание	2	Компьютерное тестирование или иная форма рубежного контроля по усмотрению преподавателя
Раздел 5. Интеграционные вопросы в микроэкономике	18	8	Подготовка к лекционным и практическим занятиям, самостоятельное изучение раздела в ЭИОС	8	расчетное практическое задание	2	Компьютерное тестирование или иная форма рубежного контроля по усмотрению преподавателя
Раздел 6. Несовершенная конкуренция	10	4	Подготовка к лекционным и практическим занятиям, самостоятельное изучение раздела в ЭИОС	4	расчетное практическое задание	2	Компьютерное тестирование или иная форма рубежного контроля по усмотрению преподавателя

Раздел 7. Рынки факторов производства	8	3	Подготовка к лекционным и практическим занятиям, самостоятельное изучение раздела в ЭИОС	3	расчетное практическое задание	2	Компьютерное тестирование или иная форма рубежного контроля по усмотрению преподавателя
Общий объем по модулю/семестру, часов	108	47		47		14	

Очно-заочной формы обучения

Раздел, тема	Всего	Виды самостоятельной работы обучающихся					
		Академическая активность, час	Форма академической активности	Выполнение практ. заданий, час	Форма практического задания	Рубежный текущий контроль, час	Форма рубежного текущего контроля
Раздел 1. Общие вопросы экономики	24	14	Подготовка к лекционным и практическим занятиям, самостоятельное изучение раздела в ЭИОС	8	расчетное практическое задание	2	Компьютерное тестирование или иная форма рубежного контроля по усмотрению преподавателя
Раздел 2. Общая характеристика рыночной экономики	22	12	Подготовка к лекционным и практическим занятиям, самостоятельное изучение раздела в ЭИОС	8	расчетное практическое задание	2	Компьютерное тестирование или иная форма рубежного контроля по усмотрению преподавателя
Раздел 3. Теория потребительского выбора	22	12	Подготовка к лекционным и практическим занятиям, самостоятельное изучение раздела в ЭИОС	8	расчетное практическое задание	2	Компьютерное тестирование или иная форма рубежного контроля по усмотрению преподавателя
Раздел 4. Теория производства	22	12	Подготовка к лекционным и практическим занятиям, самостоятельное изучение раздела в ЭИОС	8	расчетное практическое задание	2	Компьютерное тестирование или иная форма рубежного контроля по усмотрению преподавателя
Раздел 5. Интеграционные вопросы в микроэкономике	22	12	Подготовка к лекционным и практическим занятиям, самостоятельное изучение раздела в ЭИОС	8	расчетное практическое задание	2	Компьютерное тестирование или иная форма рубежного контроля по усмотрению преподавателя
Раздел 6. Несовершенная конкуренция	22	16	Подготовка к лекционным и практическим занятиям, самостоятельное изучение раздела в ЭИОС	4	расчетное практическое задание	2	Компьютерное тестирование или иная форма рубежного контроля по усмотрению преподавателя

Раздел 7. Рынки факторов производства	22	17	Подготовка к лекционным и практическим занятиям, самостоятельное изучение раздела в ЭИОС	3	расчетное практическое задание	2	Компьютерное тестирование или иная форма рубежного контроля по усмотрению преподавателя
Общий объем по модулю/семестру, часов	156	95		47		14	

3.2 Методические указания к самостоятельной работе по дисциплине (модулю)

РАЗДЕЛ 1. ОБЩИЕ ВОПРОСЫ ЭКОНОМИКИ

Тема 1.1.: *Введение в микроэкономику. Предмет и метод экономической теории*

Цель: провести анализ предпосылок и исходных признаков экономики.

Перечень изучаемых элементов содержания:

Исходные признаки экономики. Потребности и ресурсы. Экономические агенты (рыночные и нерыночные). Закон возвышающихся потребностей. Ограниченность благ и проблема выбора оптимального решения. Предмет экономической теории. Экономические блага и их классификации, полные и частичные взаимодополняемость и взаимозамещение благ.

Метод экономической теории. Характеристика методологии, позитивный и нормативный подходы; общие и специальные методы анализа экономической действительности. Теории, концепции и модели, допущения. Практика - критерий истины. Роль экономического прогнозирования в развитии общества.

Функции экономической теории: познавательная, методологическая, мировоззренческая, критическая, прогностическая, практическая. Формирование современного экономического мышления. Развитие предпринимательской инициативы, компетенции и профессионализма.

Понятие микроэкономики. Специфика и основные проблемы. Возможности микроанализа. Блага экономические и неэкономические, экономические ресурсы и их классификация, экономические агенты (рыночные и нерыночные), взаимодействие экономических агентов на микроуровне, экономические интересы, цели и средства, проблема выбора оптимального решения, экономическая стратегия и экономическая политика, конкуренция и ее виды; кругооборот благ и доходов, двухфакторная модель. Производство, распределение, обмен и потребление, воспроизводство. Потребности, экономические интересы, закон возвышения потребностей. Рациональное поведение экономических агентов, кругообороты благ и доходов; затраты и результаты: общие, предельные и средние величины; альтернативные издержки (издержки отвергнутых возможностей), хозяйствование и эффективность, экономические ограничения: граница производственных возможностей координация экономической деятельности.

Вопросы для самоподготовки:

1. Производственные возможности общества и экономический выбор.
2. Особенности современного этапа развития экономической мысли в России.
3. Общая методология. Методы и уровни анализа.
4. Микроэкономика и экономическая политика.
5. Предмет микроэкономики. Микроэкономика как основа рационального развития человеческого общества.
6. Формирование и эволюция основных направлений экономической теории.
7. Экономические субъекты. Интересы и целевые установки экономических агентов.
8. Принцип альтернативности и производственные возможности.
9. Модель «круговых потоков».

Тема 1.2: Собственность и система хозяйствования. Экономические системы и их классификация.

Цель: выявить сущность, содержания, форм и видов собственности, рассмотрение собственности с экономической и юридической точек зрения.

Перечень изучаемых элементов содержания:

Собственность как экономическая категория. Собственность как экономическое отношение и ее составные элементы: присвоение, способ соединения работника со средствами производства, организационно-экономический механизм реализации. собственность и хозяйствование: структура прав, передача прав, согласование обязанностей. Место собственности в системе общественных отношений. Экономическое и юридическое содержание собственности на условия производства и его результаты.

Юридическая и экономическая категория собственности, структура собственности, права собственности, континентальная традиция прав собственности; англо-саксонская традиция прав собственности, теория "пучка прав собственности", классификация прав собственности А. Оноре; персонификация прав собственности и экономический статус субъекта хозяйствования, экономическая власть и экономическая зависимость; Структура прав и передача прав, согласование обязанностей. Источники экономической власти, трансакционные издержки, формы трансакционных издержек.

Формы собственности. Признаки классификации форм собственности, характеристика основных форм собственности. Противоречия разных форм собственности. Многообразие форм собственности как предпосылка и условие функционирования рыночной экономики.

Сущность и содержание хозяйствования. Понятие хозяйствования. Экономическое и неэкономическое хозяйство. Основные категории хозяйствования. Институциональные факторы высокоэффективной хозяйственной деятельности.

Понятие экономической системы. Типологизация экономических систем. Марксистский и неоклассический подход. Формационный и цивилизационный подходы к классификации экономических систем, их сравнительные достоинства и недостатки. Добуржуазные системы. Посткапиталистическое общество, его перспективы. Постиндустриальное (информационное) общество, его перспективы, эндогенные и экзогенные корни. Понятия, критерии, типы и принципы классификации экономических систем.

Общая характеристика различных форм хозяйствования (традиционная экономика, рыночная экономика (или товарное хозяйство), плановая экономика (или плановое хозяйство), командно-административная система (командное хозяйство), смешанная экономика, переходная экономика, информационная экономика. Формы рыночной экономики, основанные на разных формах собственности на средства производства.

Современные модели и механизмы регулирования социально-экономических систем. Смешанная экономика как современная форма рыночной экономики. Смешанная экономика и «чистая экономика». Смешанная экономика, цивилизация и формация. Смешанная экономика и переходная экономика. Модели смешанной экономики.

Вопросы для самоподготовки:

1. Система социальной защиты в условиях трансформации собственности в России;
2. Проблема редкости ресурсов в индустриальном и постиндустриальном обществе.
3. Юридическая и экономическая категория собственности.
4. Основные черты экономического содержания собственности.
5. Теория прав собственности. Трансакционные издержки.
6. Экономическая власть и экономическая зависимость.
7. Классификация и основные черты разных форм собственности.
8. Преобразование собственности: критерии эффективности пути и формы.
9. Особенности преобразования собственности в российской экономике.
10. Система социальной защиты в условиях трансформации собственности в России;

11. Проблема редкости ресурсов в индустриальном и постиндустриальном обществе.
Экономическая система: содержание, структура и критерии классификации.
12. Формационный подход к анализу экономических систем.
13. Цивилизационный подход к исследованию современного общества.
14. Современные экономические системы.
15. Параметры смешанной экономики и ее модели.

ПРАКТИЧЕСКОЕ ЗАДАНИЕ К РАЗДЕЛУ 1.

Форма практического задания: расчетное практическое задание

Примерные расчетно-практические задания к разделу 1:

Задача № 1.1. Расчёт цены выбора

Петров хочет купить мебельный гарнитур. Он должен затратить на поиски дешевого и качественного варианта 7 рабочих дней, для чего намерен взять отпуск без сохранения заработка. Если он не сделает этого, то купит гарнитур на 20% дороже. В день Петров зарабатывает 1000 руб.

Какова должна быть цена гарнитура для того, чтобы рационально мыслящему Петрову было все равно – искать дешевый вариант или нет?

Задача № 1.2. Выбор более дешёвого способа передвижения

Самолетом из Москвы во Владивосток можно добраться за 8 ч, но с учетом сопутствующих затрат времени можно считать, что сутки для работы или отдыха теряются. Поездка в поезде займет 9 дней. Авиабилет стоит 900 р., а железнодорожный билет 500 р.

а) Какой способ передвижения дешевле для человека, зарабатывающего 50 р. каждый рабочий день с понедельника по пятницу.

б) Если 4 из 9 дней пути на поезде приходится на выходные, то сколько должен зарабатывать в будний день наш путешественник, чтобы ему было все равно с чисто экономической позиции - лететь в выходной день или ехать поездом?

Задача № 1.3. Расчёт максимального числа дней ремонта

Иванов хочет отремонтировать квартиру. Он может нанять мастеров и заплатить им 15 тыс. р., а может все сделать сам, тогда ремонт будет стоить ему только 5 тыс. р. (цена материалов). Но придется взять отпуск без сохранения заработка. В день он зарабатывает 500 р. Какое максимальное число дней может потратить на ремонт Иванов, чтобы не нести убытки.

Задача № 1.4. Построение КПВ

На одном поле фермер может произвести 500 т картофеля или 100 т пшеницы, а на другом альтернативная стоимость выращивания 2 т пшеницы равна 5 т картофеля при максимальном производстве картофеля, равном 1000 т. Построить кривую производственных возможностей фермера.

Задача № 1.5. Расчёт альтернативных издержек

Средневековый кузнец специализируется на копьях и плугах. Могут ли его альтернативные производственные возможности описываться следующими данными?

Копья, шт	36	30	24	18	12	6	0
Плуги, шт	0	2	5	9	12	15	17

РУБЕЖНЫЙ КОНТРОЛЬ К РАЗДЕЛУ 1: форма рубежного контроля – компьютерное тестирование

РАЗДЕЛ 2. ОБЩАЯ ХАРАКТЕРИСТИКА РЫНОЧНОЙ ЭКОНОМИКИ

Тема 2.1 Рыночное равновесие. Общественная выгода от конкурентного равновесия

Цель: выяснить природу и форму обменных операций

Перечень изучаемых элементов содержания:

Рыночный спрос факторы, влияющие на рыночный спрос. Функция спроса и объем спроса. Кривая спроса. Закон спроса. Индивидуальный и рыночный спрос. Рыночный спрос и индивидуальный спрос, взаимодополняемые и взаимозаменяемые товары, закон спроса, парадоксы спроса, эффект Гиффена, эффект Веблена, «асимметричность информации», инфляционные ожидания, функциональный и нефункциональный спрос, классификация потребительского спроса по Х. Лейбенштайну.

Рыночное предложение. Факторы, влияющие на рыночное предприятие. Функция предложения и объем предложения. Кривая предложения. Закон предложения. Функции предложения.

Взаимодействие спроса и предложения. Равновесие, рынок, равновесная цена. Механизм установления равновесия, равновесная цена, равновесный объем, свойства рыночного равновесия. Множественность рыночного равновесия, частичное рыночное равновесие, области экономической активности, модель паутины, устойчивость равновесия по А.Маршаллу и Л.Вальрасу. Равновесная цена и ее функции. Рыночная динамика. Виды рыночного равновесия и государственное воздействие на механизм рыночного ценообразования. Работа рыночного механизма и динамическая эффективность рынка.

Излишки потребителя и производителя. Благополучие потребителей, измерение потребительского излишка. Определение излишка производителя, определение излишка производителя с помощью кривой предложения. Общественное благополучие и экономическая эффективность. Оценка рыночного равновесия с точки зрения общественной выгоды, влияние налогообложения и дотаций.

Рынок покупателя, рынок продавца, изменение равновесия, дефицит и излишек, государственное регулирование ценообразования, контроль за ценами, «цена пола», «цена потолка», налоги и дотации, фиксированные цены, цена «черного рынка», объемы «контрабанды», спекулянты и устойчивость равновесия.

Вопросы для самоподготовки:

1. Понятие спроса и его функция. Закон спроса.
2. Кривая спроса и ее особенности.
3. Предложение и его функция. Закон предложения.
4. Факторы изменения предложения. Цена предложения.
5. Взаимодействие спроса и предложения. Рыночное равновесие.
6. Механизм установления равновесия. Рыночная динамика.
7. Свойства рыночного равновесия.
8. Государственное регулирование ценообразования.
9. Потребительский излишек.
10. Излишек производителей.
11. Благополучие потребителя и рыночная эффективность.
12. Налоги, дотации и общественные излишки.
13. Спекулянты и устойчивость рыночного равновесия;
14. Влияние эластичности спроса по цене на тип конкуренции.

Тема 2.2.: Эластичность спроса и предложения

Цель: изучить методы расчета чувствительности и практического ее применения в микроанализе.

Перечень изучаемых элементов содержания:

Понятие эластичности, ее свойства и виды, способы ее определения: приростной и темповый методы, метод сравнительной статики, показатели эластичности.

Эластичность спроса по цене и ее детерминанты, Эластичность спрос по доходу, точечная эластичность, дуговая эластичность, перекрестная эластичность, абсолютно неэластичные спрос и предложение, абсолютно эластичные спрос и предложение, единичная

эластичность предложения и факторы, влияющие на эластичность предложения, фактор времени, эластичность спроса по цене и общая выручка.

Практическое применение фактора эластичного спроса и предложения в бизнесе и экономической политике. Эластичность и налогообложение. Прогнозирование оптимального объема выпуска. Экономический анализ прямых государственных мер. Оценка по показателю выручки. Графический анализ последствий изменения в ценообразовании.

Вопросы для самоподготовки:

1. Ценовая эластичность и распределение налогового бремени Понятие эластичности, ее свойства и виды.
2. Эластичность спроса по цене и ее детерминанты. Перекрестная эластичность.
3. Эластичность спроса по цене и совокупная выручка.
4. Эластичность спроса относительно дохода.
5. Эластичность предложения.
6. Практическое применение эластичности в микроанализе.

ПРАКТИЧЕСКОЕ ЗАДАНИЕ К РАЗДЕЛУ 2

Форма практического задания: расчетное практическое задание

Примерные расчетно-практические задания к разделу 2:

Задача № 2.1. На рынке товара X функция спроса задана как $Q_d = 360 - 30P$, а функция предложения задана как $Q_s = 20P - 40$. Ответьте на несколько вопросов про рынок товара X. Чему равна равновесная цена? Чему равен равновесный объем продаж? Чему равен излишек производителя (PS) в точке равновесия?

Задача № 2.2. На рынке некоторого товара функция спроса задана как $Q_d = 300 - 3P$, а функция предложения задана как $Q_s = 2P - 50$, где P – цена товара, Q_d - величина спроса на него, а Q_s - величина предложения. Рассчитайте равновесную цену, которая установится на этом рынке.

Задача № 2.3. В продолжение предыдущего вопроса. На рынке некоторого товара функция спроса задана как $Q_d = 300 - 3P$, а функция предложения задана как $Q_s = 2P - 50$, где P – цена товара, Q_d - величина спроса на него, а Q_s - величина предложения. Рассчитайте величину излишка производителя на этом рынке в ситуации .

Задача № 2.4. Когда говядина стоила 200 руб./кг. величина спроса на курятину составляла 1000 кг. в неделю. После того, как цена говядины выросла до 400 руб./кг. (при прочих равных условиях), величина спроса на курятину составила 3000 кг. в неделю. Рассчитайте величину перекрестной эластичности спроса на курятину по цене говядины по формуле ДУГОВОЙ эластичности.

РУБЕЖНЫЙ КОНТРОЛЬ К РАЗДЕЛУ 2: форма рубежного контроля – компьютерное тестирование.

РАЗДЕЛ 3 ТЕОРИЯ ПОТРЕБИТЕЛЬСКОГО ВЫБОРА

Тема 3.1 Выбор потребителя

Цель: изучение теории потребления, анализ принятия решений потребителями

Перечень изучаемых элементов содержания:

Теории поведения потребителя и производителя (предприятия). Компромисс индивида между потреблением и досугом; Концепция полезности и равновесие на рынке одного блага. Польза и полезность блага. Полезность и анализ потребительских предпочтений, мотивация потребителя, цель потребителя, функция полезности, общая полезность, предельная полезность блага. Субъективные оценки полезности и ценность благ. Динамика оценок полезности и запасы блага. Зависимость между динамикой растущих запасов благ и динамикой снижающихся субъективных оценок их полезности. Предельная, или маргинальная полезность. Первый закон Г. Госсена: закона убывающей предельной

полезности. Зависимость потребительского спроса от динамики предельной полезности. Влияние изменений цен и дохода на динамику спроса и потребительских предпочтений.

Общее «статическое» равновесие в потреблении. Этапы исследования поведения потребителя, стремящегося к равновесию. Анализ потребительских предпочтений. Кардиналистской функции полезности первого и второго порядка. Второй закон Г. Госсена. Эквимаржинальный принцип. Ординалистская концепция, аксиомы порядкового подхода, карта безразличия, кривые безразличия и их свойства, предельная норма замещения, предельная норма замещения одного блага другим. Бюджетные возможности и различные комбинации потребительских благ. Бюджетное ограничение. Потребительский выбор.

Вопросы для самоподготовки:

1. Предпочтение потребителя и полезность. Функция полезности.
2. Количественная полезность и спрос.
3. Порядковая полезность и спрос.
4. Оптимум потребителя. Эквимаржинальный принцип.

Тема 3.2 Реакция потребителей на изменение цен и дохода

Цель: изучение теории потребления, анализ принятия решений потребителями

Перечень изучаемых элементов содержания:

Графический анализ равновесия личности в потреблении. Изменение оптимума потребителя при изменении его дохода, кривая «доход-потребление», кривые Энгеля, нормальный (качественный товар), товар худший. Реакция потребителя на изменение цен, линия «цена - потребление». Индивидуальный и рыночный спрос: графический анализ. Эффект дохода и эффект замещения, уравнение Слуцкого, компенсирующие и эквивалентные изменения доходов, компенсированная реакция, Номинальные и реальные величины. Индексы реального дохода, индекс Ласпейреса, индекс Пааше, индекс Фишера.

Вопросы для самоподготовки:

1. Реакция потребителя на изменение цен и дохода. Кривые Энгеля.
2. Индивидуальный и рыночный спрос.
3. Эффект замены и эффект дохода. Уравнение Слуцкого.
4. Факторы нефункционального спроса в теории потребления и спроса;
5. Влияние дохода, цен на изменение благосостояния потребителя в рыночной экономике.

ПРАКТИЧЕСКОЕ ЗАДАНИЕ К РАЗДЕЛУ 3

Форма практического задания: расчетное практическое задание

Примерные расчетно-практические задания к разделу 3:

Задача № 3.1. Расчёт оптимального объёма потребления

Определите оптимальный для потребителя объем блага Q , если известно, что функция полезности индивида от обладания этим благом имеет вид:

- 1) $U(Q) = 1 - 5 \times Q^2$
- 2) $U(Q) = 5 + Q - Q^2$
- 3) $U(Q) = Q^2 - 5 \times Q^3$

Как будут выглядеть функции предельной полезности? Проиллюстрируйте ответ.

Задача № 3.2. Расчёт оптимального набора потребителя

Потребитель свой располагаемый доход в размере 90 руб. тратит на приобретение кефира и картофеля.

Стоимость продуктов питания:

$P_{\text{кеф}} = 15$ руб. за 1 л.

$P_{\text{кар}} = 3$ руб. за 1 кг.

Предпочтения потребителя описываются следующей функцией полезности:

$$U(X_{\text{кеф}}; X_{\text{кар}}) = X_{\text{кеф}}^{\frac{1}{2}} * X_{\text{кар}}^{\frac{1}{2}}$$

Насколько изменится оптимальный набор потребителя, если его предпочтения станут описываться функцией полезности вида:

$$1) U(X_{\text{кеф}}; X_{\text{кар}}) = X_{\text{кеф}}^{\frac{1}{3}} * X_{\text{кар}}^{\frac{1}{3}}$$

$$2) U(X_{\text{кеф}}; X_{\text{кар}}) = X_{\text{кеф}}^{\frac{1}{2}} * X_{\text{кар}}^{\frac{1}{4}}$$

Задача № 3.3. Расчёт общей и предельной полезности

Общая TU и предельная MU полезности товаров А, В, С представлены в таблице. Заполнить пропуски в таблице.

Количество товара	А		В		С	
	TU	MU	TU	MU	TU	MU
1	...	20	19	...	22	...
2	...	15	30	10
3	...	12	38	...	39	...
4	...	8	43	...	44	...
5	...	6	45	3

Задача № 3.4. Расчёт цен товаров X и Y

Потребитель покупает 4 единицы блага X и 9 единиц блага Y, имея доход 100 ден. ед. Найти цены товаров X и Y, если известно, что предельная норма замены товара Y товаром X (MRS_{xy}) равна 4.

Задача № 3.5. Расчёт предельной полезности

Определите предельную полезность благ x и y, если функция полезности имеет вид:

$$1) U(x;y) = 2x + y;$$

$$2) U(x;y) = 2x^2 + y;$$

$$3) U(x;y) = x^\beta y^{1-\beta}$$

РУБЕЖНЫЙ КОНТРОЛЬ К РАЗДЕЛУ 3: форма рубежного контроля – компьютерное тестирование.

РАЗДЕЛ 4 ТЕОРИЯ ПРОИЗВОДСТВА

Тема 4.1 Производство в краткосрочном и долгосрочном периодах

Цель: овладеть навыками анализа принятия решений фирмами и внедрения оптимальной технологии в производство.

Перечень изучаемых элементов содержания:

Производство и его факторы. Технология, проблема эффективности производства, технологическая эффективность, экономическая эффективность, производственная функция (общий случай, линейная, Кобба-Дугласа, Леонтьева, CES). Анализ краткосрочной функции производства, анализ долгосрочной функции производства, постоянные факторы, переменные факторы, совокупный продукт, средний продукт, предельный продукт, кривые

продукта от переменного фактора. Выбор производственной технологии. Техническая и экономическая эффективность. Изокванты. Заменяемость факторов. Предельная норма технологической замены и ее динамика. Экономия от масштаба. Отдача от масштаба производства (снижающаяся, повышающаяся, неизменная).

Вопросы для самоподготовки:

1. Экономическая природа прибыли и ее функции.
2. Технология и производство. Производственная функция.
3. Производственный выбор в краткосрочном периоде. Закон убывающей производительности факторов.
4. Анализ долгосрочной функции производства. Замещение факторов производства.
5. Эффект масштаба.

Тема 4.2 Издержки производства и прибыль

Цель: овладеть навыками анализа и расчета фирмами издержек производства и социально-экономическими показателями устойчивости предприятия

Перечень изучаемых элементов содержания:

Понятие и виды издержек. Издержки производства и себестоимость. Сущность издержек производства. Экономические и бухгалтерские издержки. Переменные и постоянные издержки; общие, средние и предельные величины выручки и издержек. Оптимальная комбинация факторов производства и ее графическое выражение. Связь функций издержек с производственной функцией. Взаимосвязь динамики общих и средних, общих и предельных, средних и предельных издержек. Динамика общего, среднего и предельного продукта и издержек в краткосрочном и долгосрочном периодах. Краткосрочный и долгосрочный периоды в экономическом анализе. Воздействие изменений различных условий и факторов на издержки в краткосрочном и долгосрочном периодах. Правило и пути минимизации издержек производства и максимизации выпуска продукции. Экономическая природа прибыли и ее максимизация. Валовая выручка и издержки. Прибыль как функция предпринимательского управления фирмой. Бухгалтерская, нормальная и экономическая прибыль. Чистый денежный поток и внутренняя норма доходности. Правило максимизации прибыли. Прибыль фирмы в кратко- и долгосрочном периодах в условиях совершенной и несовершенной конкуренции. Общая, средняя и предельная прибыль. Графический анализ динамики общей, средней и предельной прибыли

Вопросы для самоподготовки:

1. Природа издержек производства, их структура и виды. Себестоимость.
2. Затраты фирмы в краткосрочном периоде.
3. Затраты фирмы в долгосрочном периоде.
4. Минимизация издержек производства: определение эффективного способа производства и траектории развития.
5. Выручка и прибыль.
6. Экономическая природа прибыли и ее функции.

ПРАКТИЧЕСКОЕ ЗАДАНИЕ К РАЗДЕЛУ 4

Форма практического задания: расчетное практическое задание

Примерные расчетно-практические задания к разделу 4:

Задача № 4.1.

Фирма, выпускающая 100 единиц продукции, имеет общие издержки $TC(100) = \$8000$ и переменные издержки $VC(100) = \$2000$. Какими будут СРЕДНИЕ ПОСТОЯННЫЕ издержки этой фирмы при выпуске 200 единиц продукции (т.е. $AFC(200)$)?

Задача № 4.2.

Семь работников могут все вместе произвести 730 единиц продукции, а восемь работников могут все вместе произвести 800 единиц продукции. Чему равны предельный продукт восьмого работника и средний продукт восьми работников?

Задача № 4.3.

Известно, что в течение года бухгалтерская прибыль кофейной компании «Кофейный дом» составила 150000 рублей. Управляя фирмой, предприниматель данной компании упускает зарплату в 90000 рублей, которую мог бы получить, работая в другом месте. Известно также, что предприниматель располагал суммой 200000 рублей собственных средств, которые он вложил в компанию. Предполагая, что он упускает 10% годовых с этих средств, определите экономическую прибыль.

Задача № 4.4.

Фирма выпускает 100 единиц продукции. При этом общие издержки фирмы составляют 800 долл., из них переменные издержки составляют 200 долл. Рассчитайте средние постоянные издержки фирмы при выпуске ста единиц продукции.

Задача № 4.5.

Предположим, у некоторой фирмы для того, чтобы цена продукции превысила средние общие издержки (АТС), эта цена должна быть не ниже, чем 100 руб. за единицу. Для того, чтобы цена превысила средние переменные издержки производства (АВС), она должна быть не ниже, чем 80 руб. за единицу. Если фактически на рынке установилась цена 90 руб. за единицу продукции (и фирма никак не может это изменить), то определите последствия.

РУБЕЖНЫЙ КОНТРОЛЬ К РАЗДЕЛУ 4: форма рубежного контроля – компьютерное тестирование.

РАЗДЕЛ 5 ИНТЕГРАЦИОННЫЕ ВОПРОСЫ В МИКРОЭКОНОМИКЕ.

Тема 5.1 Типы рыночных структур

Цель: проанализировать сущность, видов интеграционных процессов на микроуровне.

Перечень изучаемых элементов содержания:

Интеграционные процессы на микроуровне. диверсификация, концентрация и централизация производства, вертикальная и горизонтальная интеграция. Показатели интеграционных процессов. признаки рыночной структуры: численность продавцов, рыночные доли фирм, степень дифференциации продукта, барьеры входа и выхода (в отрасли), степень контроля производителей над ценами, рыночная власть, стратегический характер поведения фирм, нестратегический характер поведения фирмы. Типы рыночных структур: совершенная конкуренция, монополистическая конкуренция, олигополия, монополия, монополия, монополия. Совершенная конкуренция, несовершенная конкуренция, соревновательный рынок, движущие силы конкуренции. Рыночная власть, степень рыночной власти, коэффициент Лернера, рыночная власть и эластичность, рыночная власть и прибыль фирмы, количественные методы оценки структуры рынка: пороговая доля рынка, индекс концентрации, индекс Херфиндала-Хиршмана, индекс Линда.

Вопросы для самоподготовки:

1. Показатели концентрации в РФ
2. Рациональные границы интеграции.
3. Рыночная структура: определение, параметры классификации, типы.
4. Показатели рыночной власти.
5. Количественные методы оценки структуры рынка.
6. Совершенная и несовершенная конкуренция.

Тема 5.2 Рынок совершенной конкуренции

Цель: определить принципы принятия решений фирмами в условиях ценовой конкуренции.

Перечень изучаемых элементов содержания:

Совершенно конкурентная фирма, кривая спроса на продукцию совершенно конкурентной фирмы, точка безубыточности, точка банкротства, кривая предложения совершенно конкурентной фирмы в краткосрочном периоде, кривая предложения совершенно конкурентной фирмы в долгосрочном периоде, положение долгосрочного равновесия отрасли, отраслевое предложение, отрасль с постоянными издержками, отрасль с растущими

издержками, отрасль со снижающимися издержками, эффективность конкурентных рынков. Равновесие совершенно конкурентной фирмы в краткосрочном и долгосрочном периоде.

Вопросы для самоподготовки:

1. Рынок совершенной конкуренции: основные признаки, преимущества и недостатки.
2. Предложение совершенно конкурентной фирмы в краткосрочном периоде.
3. Предложение совершенно конкурентной фирмы в долгосрочном периоде.
4. Предложение совершенно конкурентной отрасли.
5. Эффективность конкурентных рынков.

ПРАКТИЧЕСКОЕ ЗАДАНИЕ К РАЗДЕЛУ 5

Форма практического задания: расчетное практическое задание

Примерные расчетно-практические задания к разделу 5:

Задача № 5.1. Определение объёма производства на рынке совершенной конкуренции

Предприятие находится в условиях совершенной конкуренции.

Цена установилась на уровне 10 р.

Зависимость общих затрат от выпуска продукции представлена в таблице:

Выпуск, шт.	10	11	12	13	14	15
Общие затраты, р.	80	86	93	102	113	125

Какой объём производства выберет это предприятие, если оно максимизирует прибыль?

Задача № 5.2. Определение рыночной цены

Сто фирм в условиях совершенной конкуренции имеют следующую зависимость общих издержек от объёма выпуска:

Объём выпуска фирмы	800	900	1000	1100
Общие издержки фирмы, тыс. р.	40	45,5	51,6	58,2

Шкала рыночного спроса показана в следующей таблице:

Величина рыночного спроса	80 000	90 000	100 000	110 000
Цена, р.	70	65	61	58

а) Определите рыночную цену.

б) Является ли производство прибыльным? Какую экономическую прибыль (убыток) получает одна фирма?

Задача № 5.3. Расчёт рыночной цены, при которой фирма уйдёт с рынка

Общие затраты фирмы, действующей на рынке совершенной конкуренции, составляют $0,5*Q^3 - 15*Q^2 + 300*Q + 250 000$.

При какой цене фирме становится невыгодным работать на этом рынке в краткосрочном периоде?

Задача №5.4. Определение рыночной цены в долгосрочном периоде

Конкурентная фирма находится в состоянии равновесия в долгосрочном периоде и имеет следующие затраты: $TC = Q^3 - 38*Q^2 + 418*Q$. Определите цену на этом рынке в долгосрочном периоде.

Задача № 5.5. Определение рыночной цены и отраслевого выпуска продукции

В отрасли действуют 130 одинаковых фирм. Издержки производства каждой фирмы

описываются функциями

$$TC = Q^3 - 36*Q^2 + 384*Q,$$

Где Q - объём производства в тысячах штук. Найти рыночную цену и отраслевой выпуск продукции, при которых на конкурентном рынке устанавливается долгосрочное равновесие.

РУБЕЖНЫЙ КОНТРОЛЬ К РАЗДЕЛУ 5: форма рубежного контроля – компьютерное тестирование.

РАЗДЕЛ 6 НЕСОВЕРШЕННАЯ КОНКУРЕНЦИЯ

Тема 6.1 Монополия и ценовая дискриминация

Цель: оценить социально-экономические последствия монополизма в современной экономике. **Перечень изучаемых элементов содержания:**

Монополия, свойства и признаки монополии. Источники монопольной власти: виды отраслевых барьеров. Типы монополии: закрытая монополия, открытая монополия, естественная монополия, монополия, двусторонняя монополия, административная монополия. Спрос на продукцию монополиста, предложение в условиях монополии в краткосрочном и долгосрочном периоде, определение цены и объема производства. Реализация рыночной власти монополиста. Условия и последствия реализации рыночной власти. Рыночная власть и прибыль монополиста. Ценовая дискриминация: первой, второй и третьей степени, показатели монопольной власти. Общественная цена монополии. Противоречивый характер монополизации экономики: убытки и выгоды общества от монопольной власти. Сокращение объемов выпуска. Падение уровня реальных доходов населения и уменьшение потребительского излишка. Превращение монопольного роста цен в угрозу инфляции. Полные чистые убытки общества и безвозвратные потери потребителей и производителей. Захват потребительского излишка и превращение его в дополнительную прибыль. X-неэффективность. Положительные эффекты монополизации рынков.

Антимонопольная политика государства и особенности демополизации российской экономики. Сущность антимонопольной политики государства. Деконцентрация сложившихся монополий и развитие конкуренции в монополизированных отраслях. Характеристика инструментов антимонопольной политики. Графический анализ социально-экономических последствий государственного регулирования цены на монопольном рынке. Природа отечественных монополий и специфика демополизации в переходной экономике. Особенности применения прямых и косвенных методов государственного воздействия на российские монополии.

Вопросы для самоподготовки:

1. Экономическая природа монополий. Источники монопольной власти.
2. Типы монополий.
3. Предложение монополиста в краткосрочном и долгосрочном периодах.
4. Экономические последствия монополий. Ценовая дискриминация.
5. Регулирование деятельности монополии.
6. Монополия.
7. Антимонопольная политика.
8. Использование ценовой дискриминации в условиях рынка.

Тема 6.2 Монополистическая конкуренция

Цель: проанализировать условия принятий решений фирмами в условиях монополистической конкуренции.

Перечень изучаемых элементов содержания:

Несовершенная конкуренция, монополистическая конкуренция, свойства и ключевые признаки монополистической конкуренции, неценовая конкуренция, дифференциация продукции, реклама, торговая марка, предложение фирмы в условиях монополистической конкуренции в краткосрочном и долгосрочном периодах, модель Чемберлена. Издержки

монополистической конкуренции, избыток производственных мощностей. Сравнительный социально-экономический анализ долгосрочного равновесия на монополистически конкурентном рынке и рынке совершенной конкуренции. Монополистическая конкуренция и потребительский выбор.

Вопросы для самоподготовки:

1. Характеристика и условия возникновения рынка монополистической конкуренции.
2. Конкурентные стратегии рынка монополистической конкуренции.
3. Равновесие при монополистической конкуренции в краткосрочном и долгосрочном периодах.
4. Неэффективность монополистической конкуренции.
5. Значение торговых марок в экономике СССР;
6. Мировой и российский опыт рекламы.

Тема 6.3 Олигополия

Цель: проанализировать сущность и социально-экономических последствия олигополии в современной экономике.

Перечень изучаемых элементов содержания:

Олигополия: характеристика олигополии, ключевые признаки. Модели поведения фирм на олигополистическом рынке: кооперативное, некооперативное, «игра по правилам». Модели несоординированной олигополии: ломаная кривая спроса (модель Хитча), ценовые войны и равновесие по Бертрону, ценообразование по принципу «издержки плюс». Кооперативная стратегия олигополий: картель, тайный сговор, механизм разрушения картельного соглашения. Модели поведения «игра по правилам»: Кривые реакции фирм и равновесие дуополии в модели А. Курно, ценовое лидерство, блокирующее ценообразование, олигополия с точки зрения «теории игр». Платежная матрица по прогнозированию цен и прибылей: «дилемма заключенного». Множественность равновесных состояний в олигополистической отрасли: равновесие по Парето, равновесие доминирующей стратегии, равновесие Штакельберга, равновесие по Нэшу.

Вопросы для самоподготовки:

1. Характерные черты и формы поведения олигополии.
2. Стратегическое взаимодействие фирм и его модели.
3. Модели кооперативной стратегии взаимодействия.
4. Модели стратегии независимого поведения фирм в олигополистической отрасли.
5. Значение олигополии в экономике РФ;
6. Ценовые войны.

ПРАКТИЧЕСКОЕ ЗАДАНИЕ К РАЗДЕЛУ 6

Форма практического задания: расчетное практическое задание

Примерные расчетно-практические задания к разделу 6:

В таблице приведены ожидаемые величины предельной выручки и предельных издержек гипотетической фирмы при различных объемах выпуска продукции, а также общие издержки, выручка и прибыль при нулевой объеме производства.

Q	0	1	2	3	4	5	6	7	8	9
MR	-	80	70	60	50	40	30	20	10	0
MC	-	90	70	30	20	10	15	21	29	40
TR	0									
TC	100									
π	-100									

По данным таблицы ответьте на четыре вопроса.

Вопрос 1. Чему равны постоянные издержки фирмы ?

Вопрос 2. Если фирма будет производить и продавать две единицы продукции, чему будет равна ее общая выручка?

Вопрос 3. Если фирма будет производить две единицы продукции, чему будут равны ее общие издержки?

Вопрос 4. Сколько единиц продукции вы посоветуете выпустить и продать фирме для максимизации прибыли, если предполагается, что это целое число?

РУБЕЖНЫЙ КОНТРОЛЬ К РАЗДЕЛУ 6: форма рубежного контроля – компьютерное тестирование.

РАЗДЕЛ 7 РЫНКИ ФАКТОРОВ ПРОИЗВОДСТВА

Тема 7.1 Рынок человеческого капитала и заработная плата

Цель: исследовать закономерностей функционирования рынка человеческого капитала и факторов, влияющих на формирование заработной платы.

Перечень изучаемых элементов содержания:

Человеческий капитал, рабочая сила и труд: общее и особенное. Социально-экономическая и экономико-психологическая характеристика человеческого капитала. Факторы, обуславливающие необходимость замещения трудового капитала – капиталом интеллектуальным, а труда – творчеством. Функциональная рабочая сила и конкретный труд. Формы доходности человеческого капитала.

Спрос на труд и его предложение в условиях совершенной конкуренции. Кривая спроса на труд, выбор между трудом и отдыхом, эффект дохода, эффект замены, различия в привлекательности труда. Предложение труда. Рыночное равновесие на рынке труда. Заработная плата в условиях совершенной конкуренции. Номинальная и реальная заработная плата. Производительность труда и заработная плата.

Несовершенная конкуренция на рынке труда. Монополия и монополия на рынке труда. Рынок труда с монополистической властью. Проблема спроса на труд в условиях монополии. Предельные и средние затраты. Равновесие монополии на рынке труда. Монополия на рынке труда. Спрос на труд и его предложение в условиях монополии. Двусторонняя монополия на рынке труда, социально-экономические условия труда. Равновесие фирмы на рынке труда в условиях монополии. Роль профсоюзов. Дифференциация ставок заработной платы. Инвестиции в человеческий капитал. Государственное регулирование рынка труда. Функции рынка рабочей силы. Уровень жизни и его измерение. Дифференциация дохода, утилитаристский принцип, измерение степени дифференциации. Децильные, квартильные и квинтильные, кривые Лоренца, коэффициенты коэффициент Джини, закономерности дифференциации доходов, потребительский выбор во времени. Бедность и способы ее измерения. Прожиточный минимум.

Вопросы для самоподготовки:

1. Сущность категорий рабочая сила и труд.
2. Формирование рынка труда: его содержание и особенности.
3. Спрос на труд и его предложение в условиях совершенной конкуренции.
4. Несовершенная конкуренция на рынке рабочей силы и роль профсоюзов.

5. Сущность заработной платы и ее формы. Функции заработной платы.
6. Дискриминация на рынке труда. Методы государственного регулирования рынка труда.
7. Роль профсоюзов на современном этапе.
8. Уровень жизни, коэффициент Джини.

Тема 7.2 Рынок капитала и процент

Цель: проанализировать природу возникновения ссудного процента. Влияния фактора времени на дифференциацию процентной ставки.

Перечень изучаемых элементов содержания:

Капитал как фактор производства, и его «чистая» производительность. Капитал, инвестиции, структура капитала, торговый капитал, человеческий капитал, физический капитал. Основной и оборотный капитал, переменный и постоянный капитал, предельная производительность капитала, моральный износ и его виды, физический износ, амортизация, линейная, ускоренная, норма амортизации, амортизационные отчисления, амортизационный фонд. Физический капитал как опосредствующий фактор производства. Эффект «чистой» производительности капитальных благ. Капитал и сопряженное производство. Уровень дохода на капитал. Предельный физический продукт и спрос на капитал. Физический и денежный капитал. Капитал и процентный доход. Спрос на капитал, предложение сбережений, эффект дохода, эффект замены. Равновесная ставка процента. Рыночная ставка процента и ее воздействие на инвестиционные решения фирм. Процентная ставка и цена использования капитальных активов. Процентная ставка в условиях совершенной конкуренции. Реальная и номинальная процентная ставка.

Фактор времени и дисконтирование. Сравнение ценности благ в различных периодах времени. Дисконтирование и ставка ссудного процента. Рынок капитала и инвестиционные решения фирм в современной отечественной экономике.

Вопросы для самоподготовки:

1. Сущность капитала и его формы. Амортизация.
2. Особенности формирования спроса и предложения на капитал.
3. Доход на капитал (процент) и его экономическая природа.
4. Равновесие на рынке капитала.
5. Стоимость денег во времени. Сложный процент и дисконтирование.
6. Риск инвестиционных решений.
7. Равновесие на рынке капитала.
8. Стоимость денег во времени. Сложный процент и дисконтирование.

Тема 7.3 Рынок природных ресурсов. Природная рента

Цель: изучить природу возникновения природной ренты.

Перечень изучаемых элементов содержания:

Земля и природные ресурсы. Спрос на землю, сельскохозяйственный спрос, несельскохозяйственный спрос, предложение земли, монополия на землю как объект хозяйствования, монополия на землю как объект частной собственности, экономическая рента, земельная рента, абсолютная рента, дифференциальная рента. Принципы, условия, источники образования дифференциальной ренты. Рента. Природная рента, цена земли как капитализированная рента, арендная плата. Неоклассическая теория экономической ренты. Теория ренты Маршалла. Дополнительный доход. Квазирента.

АПК, место АПК в структуре экономике, структура АПК, специфика АПК, результаты и противоречия преобразования АПК, причины аграрного кризиса, условия преодоления аграрного кризиса, проблема экономической оценки земель.

Аграрная реформа и ее социально-экономические последствия. Многоукладность аграрной экономики. Частная собственность на землю. Методы эксплуатации крестьянства монополистическим капиталом.

Монопольная рента. Рента редкости. «Горная рента» или рента в добывающей промышленности. Рента от строительства зданий, сооружений. Экологическая рента. Особенности аграрных отношений в переходной экономике России.

Вопросы для самоподготовки:

1. Земля как фактор производства.
2. Специфика спроса и предложения земли.
3. Экономическая природа ренты и условия ее возникновения.
4. Цена земли. Арендная плата.
5. Сущность аграрных отношений. Агропромышленный комплекс и его структура.
6. Принципы налогообложения с учетом дифференциальной ренты

ПРАКТИЧЕСКОЕ ЗАДАНИЕ К РАЗДЕЛУ 7

Форма практического задания: расчетное практическое задание

Примерные расчетно-практические задания к разделу 7:

Задача № 7.1. Расчёт цены земли

На четырех одинаковых по площади земельных участках выращивается виноград. Природно-экономические показатели этих земель характеризуют следующие данные:

Участок	I	II	III	IV
Расходы выращивания, грн.	2000	2600	3600	4000
Валовой сбор, т	8	12	20	16
Расстояние до рынка сбыта, км	10	50	100	105

Транспортный тариф перевозок 1 т на расстояние в 1 км 0,4

Величина абсолютной ренты, грн. 300.

Определите:

цену каждого участка, если известно, что общественная норма прибыли - 15%, а ссудный процент на одолженный у банка капитал равен 5% годовых.

Виды ренты способствуют формированию цен на землю?

Существует ли дифференциальная рента на I участке?

Существует ли дифференциальная рента на II участке?

Какие участки обеспечивают этот вид ренты?

Назовите причины которые, на ваш взгляд обуславливают разное качество каждого земельного участка?

Участки имеют большую производительность?

Ответы обоснуйте экономическим анализом.

Задача № 7.2 Расчёт цены и количества труда

Фирма, являющаяся совершенным конкурентом на товарном рынке и монополистом на рынке фактора, производит продукцию по технологии

$$Q = 12 \times L - 2 \times L^2.$$

Цена товара 5 ден. ед. Функция предложения труда имеет вид

$$L = 0,1 \times \omega - 2.$$

Определить, по какой цене фирма будет покупать труд, какое количество труда приобретет фирма, максимизирующая прибыль.

Задача № 7.3. Расчёт уровня занятости монополиста-монополиста

Фирма является монополией на рынке труда и монополией на товарном рынке.

Заполните таблицу спроса на труд этой фирмы.

Определите, сколько рабочих наймёт эта фирма, и какую установит ставку заработной платы.

Единицы труда, чел.	Совокупный продукт, шт.	Цена	Ставка зарплаты	Валовой доход	Доход от предельного продукта	Общие затраты на оплату труда	Предельные затраты на оплату труда
1	5	40	130				
2	11	39	140				
3	18	38	150				
4	23	37	160				
5	27	36	170				
6	30	35	180				
7	32	34	190				

Задача №7.4. Расчёт приведённой стоимости

Две фирмы предлагают проекты строительства дома отдыха. Первая берётся построить его за два года и просит в первом году 200 млн р., а в начале второго – 300 млн р. Вторая фирма нуждается в трёхлетних инвестициях: 90, 180 и 288 млн р. в начале каждого года соответственно.

а) Какой из этих проектов дешевле, если для сравнения использовать 20 %-ную ставку дисконтирования? Найти приведённые стоимости проектов.

б) Какой из этих проектов дешевле, если для сравнения использовать 10%-ную ставку дисконтирования? Найти приведённые стоимости проектов.

г) Найти так называемую уравнивающую ставку дисконтирования, при котором ни одному из проектов нельзя отдать предпочтение.

Задача № 7.5. Выбор проекта для инвестирования

Имеется три проекта вложения денежных средств. Ставка процента составляет 15% годовых.

Проект	Доходы		Всего доходы
	1 год	2 год	
Зайка	750	750	1500
Белочка	500	1000	1500
Енотик	1000	500	1500

Рассчитать, какой проект является наиболее выгодным для инвестирования.

РУБЕЖНЫЙ КОНТРОЛЬ К РАЗДЕЛУ 7: форма рубежного контроля – компьютерное тестирование.

РАЗДЕЛ 4. ФОНД ОЦЕНОЧНЫХ СРЕДСТВ ДЛЯ ПРОВЕДЕНИЯ ПРОМЕЖУТОЧНОЙ АТТЕСТАЦИИ ОБУЧАЮЩИХСЯ ПО ДИСЦИПЛИНЕ (МОДУЛЮ)

4.1. Форма промежуточной аттестации обучающегося по дисциплине (модулю)

Контрольным мероприятием промежуточной аттестации обучающихся по учебной дисциплине (модулю) является **экзамен**, который проводится в **устной** форме.

4.2. Перечень компетенций с указанием этапов их формирования в процессе освоения образовательной программы

Код компетенции	Содержание компетенции (части компетенции)	Результаты обучения	Этапы формирования компетенций в процессе освоения образовательной программы
УК-10	Способен принимать обоснованные экономические решения в различных областях жизнедеятельности	<i>Знать:</i> основные экономические категории и методы экономического планирования, составляющие основы экономических знаний.	Этап формирования знаний
		<i>Уметь:</i> использовать основы экономических знаний для решения в различных сферах деятельности	Этап формирования умений
		<i>Владеть:</i> навыками применения экономических основ на микроуровне	Этап формирования навыков и получения опыта
ОПК-1	Способен применять знания (на промежуточном уровне) экономической теории при решении прикладных задач	<i>Знать:</i> основные категории и микроэкономические концепции для решения прикладных задач	Этап формирования знаний
		<i>Уметь:</i> использовать основные положения микроэкономического анализа для решения прикладных задач	
		<i>Владеть:</i> Навыками применения основных положений ведущих современных школ и концепций в области микроэкономического анализа для решения прикладных задач	
		<i>Знать:</i> природу экономических процессов и явлений на микроуровне	Этап формирования умений
		<i>Уметь:</i> Анализировать и объяснять экономические процессы на	

		<p>микроуровне <i>Владеть:</i> Навыками интерпретации и анализа природы экономических процессов на микроуровне</p>	
		<p><i>Знать:</i> основные показатели деятельности экономических субъектов на микроуровне</p> <p><i>Уметь:</i> Рассчитывать показатели деятельности экономических субъектов для обоснования управленческого решения</p> <p><i>Владеть:</i> Навыками расчета и интерпретации полученных результатов финансовой деятельности предприятия для организационно-управленческих решений.</p>	Этап формирования навыков и получения опыта
ОПК-3	Способен анализировать и содержательно объяснять природу экономических процессов на микро- и макроуровне	<p><i>Знать:</i> основные категории и микроэкономические концепции для решения прикладных задач</p>	Этап формирования знаний
		<p><i>Уметь:</i> использовать основные положения микроэкономического анализа для решения прикладных задач</p>	Этап формирования умений
		<p><i>Владеть:</i> Навыками применения основных положений ведущих современных школ и концепций в области микроэкономического анализа для решения прикладных задач</p>	Этап формирования навыков и получения опыта
ОПК-4	Способен предлагать экономически и финансово обоснованные организационно-управленческие решения в профессиональной деятельности	<p><i>Знать:</i> природу экономических процессов и явлений на микроуровне</p>	Этап формирования знаний
		<p><i>Уметь:</i> Анализировать и объяснять экономические процессы на микроуровне</p>	Этап формирования умений
		<p><i>Владеть:</i> Навыками интерпретации и анализа природы экономических процессов на микроуровне</p>	Этап формирования навыков и получения опыта

4.3 Описание показателей и критериев оценивания компетенций на различных этапах их формирования, описание шкал оценивания

Код компетенции	Этапы формирования компетенций	Показатель оценивания компетенции	Критерии и шкалы оценивания
УК-10, ОПК-1, ОПК-3, ОПК-4	Этап формирования знаний.	Теоретический блок вопросов. Уровень освоения	1) обучающийся глубоко и прочно освоил программный материал, исчерпывающе, последовательно, грамотно и логически стройно его

		<p>программного материала, логика и грамотность изложения, умение самостоятельно обобщать и излагать материал</p>	<p>излагает, тесно увязывает с задачами и будущей деятельностью, не затрудняется с ответом при видоизменении задания, умеет самостоятельно обобщать и излагать материал, не допуская ошибок: (9-10] баллов; 2) обучающийся твердо знает программный материал, грамотно и по существу излагает его, не допуская существенных неточностей в ответе на вопрос, может правильно применять теоретические положения: [8-9) баллов; 3) обучающийся освоил основной материал, но не знает отдельных деталей, допускает неточности, недостаточно правильные формулировки, нарушает последовательность в изложении программного материала: (6-8) баллов; 4) обучающийся не знает значительной части программного материала, допускает существенные ошибки: [0-6) баллов.</p>
УК-10, ОПК-1, ОПК-3, ОПК-4	Этап формирования умений	<p>Аналитическое задание (<i>задачи, ситуационные задания, кейсы, проблемные ситуации и т.д.</i>)</p> <p>Практическое применение теоретических положений применительно к профессиональным задачам, обоснование принятых решений</p>	<p>1) свободно справляется с задачами и практическими заданиями, правильно обосновывает принятые решения, задание выполнено верно, даны ясные аналитические выводы к решению задания, подкрепленные теорией: (9-10] баллов; 2) владеет необходимыми умениями и навыками при выполнении практических заданий, задание выполнено верно, отмечается хорошее развитие аргумента, однако отмечены погрешности в ответе, скорректированные при собеседовании: [8-9) баллов; 3) испытывает затруднения в выполнении практических</p>
УК-10, ОПК-1, ОПК-3, ОПК-4	Этап формирования	Аналитическое задание (<i>задачи,</i>	3) испытывает затруднения в выполнении практических

	навыков и получения опыта.	<i>ситуационные задания, кейсы, проблемные ситуации и т.д.)</i> Решение практических заданий и задач, владение навыками и умениями при выполнении практических заданий, самостоятельность, умение обобщать и излагать материал.	заданий, задание выполнено с ошибками, отсутствуют логические выводы и заключения к решению: (6-8) баллов; 4) практические задания, задачи выполняет с большими затруднениями или задание не выполнено вообще, или задание выполнено не до конца, нет четких выводов и заключений по решению задания, сделаны неверные выводы по решению задания: [0-6] баллов.
--	----------------------------	----------------------------------------------------------------------------------------------------------------------------------------------------------------------------------------------------------------------------------------	--------------------------------------------------------------------------------------------------------------------------------------------------------------------------------------------------------------------------------------------------------------------------------------------------------------------------------------------------------------------

4.4 Типовые контрольные задания или иные материалы, необходимые для оценки знаний, умений, навыков и (или) опыта деятельности, характеризующих этапы формирования компетенций в процессе освоения образовательной программы

Примерные вопросы для проведения промежуточной аттестации обучающихся по дисциплине

Теоретический блок вопросов:

1. Предмет экономической теории. Формирование основных направлений экономической теории и их эволюция.
2. Методология и основные методы экономической теории.
3. Потребности, ресурсы, выбор. Экономические интересы и потребности. Закон повышения потребностей.
4. Специфика микроэкономического анализа в экономической теории. Субъекты рыночных отношений и их взаимодействие.
5. Принцип альтернативности и производственные возможности.
6. Экономическое содержание категории собственность.
7. Теория прав собственности.
8. Правовые предпосылки рыночного хозяйства и трансакционные издержки.
9. Формы собственности и их характеристика.
10. Экономическая система: содержание, структура и критерии классификации.
11. Характеристика основных классификаций экономических систем.
12. Условия формирования и функционирования свободного рынка. «Провалы рынка».
13. Роль государства в рыночной экономике.
14. Рыночный спрос. Факторы, на него влияющие. Кривая спроса.
15. Рыночное предложение. Факторы, на него влияющие. Кривые предложения.
16. Взаимодействие спроса и предложения. Рыночное равновесие и его динамика.
17. Государственное регулирование ценообразования в условиях рыночной экономики его последствия.
18. Ценовая эластичность спроса и ее практическое назначение. Перекрестная эластичность. Эластичность спроса относительно дохода.
19. Ценовая эластичность предложения и фактор времени.
20. Излишек потребителя и производителя. Общественная выгода от рыночного равновесия.
21. Полезность и ее функция. Сущность количественного и порядкового подхода к анализу полезности.

22. Законы Госсена. Эквимаржинальный принцип.
23. Предположения в отношении предпочтений потребителя. Кривые безразличия и их свойства.
24. Анализ потребительских бюджетов.
25. Бюджетное ограничение.
26. Оптимум потребителя.
27. Реакция потребителя на изменение цен. Индивидуальная кривая спроса.
28. Реакция потребителя на изменение дохода. Кривые Энгеля.
29. Эффект дохода и эффект замещения. Уравнение Слуцкого.
30. Производство и технология. Понятие производственной функции. Изокванты.
31. Производственный выбор в краткосрочном периоде. Закон убывающей отдачи.
32. Производственный выбор в долгосрочном периоде. Замещение факторов производства.
33. Изменение размеров производства. Эффект масштаба.
34. Природа издержек производства, их структура и виды.
35. Динамика издержек в краткосрочном и долгосрочном периодах.
36. Минимизация издержек производства: определение эффективного способа производства. Траектория развития.
37. Выручка и прибыль. Экономическая природа прибыли.
38. Принцип максимизации прибыли.
39. Концентрация и централизация капитала. Диверсификация.
40. Показатели концентрации отрасли.
41. Рыночная власть: источники и способ ее измерения.
42. Рыночные структуры: их типы и определяющие признаки. Совершенная и несовершенная конкуренция. Движущие силы конкуренции.
43. Рынок совершенной конкуренции: определяющие признаки, достоинства и недостатки.
44. Предложение совершенно конкурентной фирмы в краткосрочном и долгосрочном периодах
45. . Предложение совершенно конкурентной отрасли.
46. Эффективность рыночной структуры совершенной конкуренции.
47. Экономическая природа и виды монополии. Источники монопольной власти.
48. Предложение на монопольных рынках.
49. Естественная монополия и дилемма ее регулирования.
50. Антимонопольная политика. Экономические последствия и регулирование деятельности монополий.
51. Монополистическое поведение: ценовая дискриминация.
52. Характерные черты монополистической конкуренции. Неценовая конкуренция и реклама.
53. Монополистическая конкуренция: производственный выбор в условиях ограниченной рыночной власти.
54. Монополистической конкуренции и общественная эффективность.
55. Олигополия: основные черты и стратегии поведения.
56. Модель картеля. Механизм разрушения картельного соглашения.
57. Модели «блокирующего ценообразования» и «сознательного соперничества».
58. Модель ценового лидерства. Ценообразование по принципу «издержки плюс».
59. Модель дуополии Курно.
60. Модель ломанной кривой спроса.
61. Олигополия с точки зрения теории игр.
62. Факторы производства. Особенности функционирования рынков факторов производства.
63. Равновесие на рынках факторов производства при совершенной конкуренции.

64. Равновесие на рынках факторов производства в условиях рыночной власти. Функциональное распределение доходов.
65. Содержание и особенности рынка труда. Спрос и предложение труда. Эффект дохода и замены.
66. Заработная плата: сущность, виды и функции.
67. Методы государственного регулирования рынка труда.
68. Заработная плата в условиях совершенной и несовершенной конкуренции.
69. Проблема бедности: сущность, основные методы измерения. Дифференциация доходов. Коэффициент Джини.
70. Сущность капитала и его формы. Амортизация.
71. Особенности формирование спроса и предложения на капитал. Равновесие на рынке капитала.
72. Доход на капитал (процент) и его экономическая природа.
73. Стоимость денег во времени. Сложный процент и дисконтирование.
74. Земля как фактор производства. Специфика спроса и предложения земли.
75. Экономическая природа ренты и условия ее возникновения.
76. Цена земли. Арендная плата.

Аналитическое задание:

1. Петров хочет купить мебельный гарнитур. Он должен затратить на поиски дешевого и качественного варианта 7 рабочих дней, для чего намерен взять отпуск без сохранения заработка. Если он не сделает этого, то купит гарнитур на 20% дороже. В день Петров зарабатывает 1000 руб.
2. Какова должна быть цена гарнитура для того, чтобы рационально мыслящему Петрову было все равно – искать дешевый вариант или нет?
3. Самолетом из Москвы во Владивосток можно добраться за 8 ч, но с учетом сопутствующих затрат времени можно считать, что сутки для работы или отдыха теряются. Поездка в поезде займет 9 дней. Авиабилет стоит 900 р., а железнодорожный билет 500 р.
4. а) Какой способ передвижения дешевле для человека, зарабатывающего 50 р. каждый рабочий день с понедельника по пятницу.
5. б) Если 4 из 9 дней пути на поезде приходится на выходные, то сколько должен зарабатывать в будний день наш путешественник, чтобы ему было все равно с чисто экономической позиции - лететь в выходной день или ехать поездом?
6. Иванов хочет отремонтировать квартиру. Он может нанять мастеров и заплатить им 15 тыс. р., а может все сделать сам, тогда ремонт будет стоить ему только 5 тыс. р. (цена материалов). Но придется взять отпуск без сохранения заработка. В день он зарабатывает 500 р. Какое максимальное число дней может потратить на ремонт Иванов, чтобы не нести убытки.
7. На одном поле фермер может произвести 500 т картофеля или 100 т пшеницы, а на другом альтернативная стоимость выращивания 2 т пшеницы равна 5 т картофеля при максимальном производстве картофеля, равном 1000 т. Построить кривую производственных возможностей фермера.
8. Средневековый кузнец специализируется на копьях и плугах. Могут ли его альтернативные производственные возможности описываться следующими данными?

Копья, шт	36	30	24	18	12	6	0
Плуги, шт	0	2	5	9	12	15	17

9. На рынке товара X функция спроса задана как $Q_d = 360 - 30P$, а функция предложения задана как $Q_s = 20P - 40$. Ответьте на несколько вопросов про рынок товара X. Чему равна

равновесная цена?. Чему равен равновесный объем продаж? Чему равен излишек производителя (PS) в точке равновесия?

10. На рынке некоторого товара функция спроса задана как $Q_d = 300 - 3P$, а функция предложения задана как $Q_s = 2P - 50$, где P – цена товара, Q_d - величина спроса на него, а Q_s - величина предложения. Рассчитайте равновесную цену, которая установится на этом рынке.
11. В продолжение предыдущего вопроса. На рынке некоторого товара функция спроса задана как $Q_d = 300 - 3P$, а функция предложения задана как $Q_s = 2P - 50$, где P – цена товара, Q_d - величина спроса на него, а Q_s - величина предложения. Рассчитайте величину излишка производителя на этом рынке в ситуации .
12. Когда говядина стоила 200 руб./кг. величина спроса на курятину составляла 1000 кг. в неделю. После того, как цена говядины выросла до 400 руб./кг. (при прочих равных условиях), величина спроса на курятину составила 3000 кг. в неделю. Рассчитайте величину перекрестной эластичности спроса на курятину по цене говядины по формуле ДУГОВОЙ эластичности.
13. Определите оптимальный для потребителя объем блага Q , если известно, что функция полезности индивида от обладания этим благом имеет вид:
 - 1) $U(Q) = 1 - 5 \times Q^2$
 - 2) $U(Q) = 5 + Q - Q^2$
 - 3) $U(Q) = Q^2 - 5 \times Q^3$
14. Общая TU и предельная MU полезности товаров А, В, С представлены в таблице. Заполнить пропуски в таблице.

Количество товара	А		В		С	
	TU	MU	TU	MU	TU	MU
1	...	20	19	...	22	...
2	...	15	30	10
3	...	12	38	...	39	...
4	...	8	43	...	44	...
5	...	6	45	3

15. Потребитель покупает 4 единицы блага X и 9 единиц блага Y, имея доход 100 ден. ед. Найти цены товаров X и Y, если известно, что предельная норма замены товара Y товаром X (MRS_{xy}) равна 4.
16. Определите предельную полезность благ x и y, если функция полезности имеет вид:
 - 1) $U(x;y) = 2x + y$;
 - 2) $U(x;y) = 2x^2 + y$;
 - 3) $U(x;y) = x^\beta y^{1-\beta}$
17. Фирма, выпускающая 100 единиц продукции, имеет общие издержки $TC(100) = \$8000$ и переменные издержки $VC(100) = \$2000$. Какими будут СРЕДНИЕ ПОСТОЯННЫЕ издержки этой фирмы при выпуске 200 единиц продукции (т.е. $AFC(200)$)?
18. Семь работников могут все вместе произвести 730 единиц продукции, а восемь работников могут все вместе произвести 800 единиц продукции. Чему равны предельный продукт восьмого работника и средний продукт восьми работников?
19. Известно, что в течение года бухгалтерская прибыль кофейной компании «Кофейный дом» составила 150000 рублей. Управляя фирмой, предприниматель данной компании упускает зарплату в 90000 рублей, которую мог бы получить, работая в другом месте. Известно также, что предприниматель располагал суммой 200000 рублей собственных

средств, которые он вложил в компанию. Предполагая, что он упускает 10% годовых с этих средств, определите экономическую прибыль.

20. **Ф**ирма выпускает 100 единиц продукции. При этом общие издержки фирмы составляют 800 долл., из них переменные издержки составляют 200 долл. Рассчитайте средние постоянные издержки фирмы при выпуске ста единиц продукции.
21. Предположим, у некоторой фирмы для того, чтобы цена продукции превысила средние общие издержки (АТС), эта цена должна быть не ниже, чем 100 руб. за единицу. Для того, чтобы цена превысила средние переменные издержки производства (АVC), она должна быть не ниже, чем 80 руб. за единицу. Если фактически на рынке установилась цена 90 руб. за единицу продукции (и фирма никак не может это изменить), то определите последствия.
22. Предприятие находится в условиях совершенной конкуренции.
Цена установилась на уровне 10 р.
Зависимость общих затрат от выпуска продукции представлена в таблице:

Выпуск, шт.	10	11	12	13	14	15
Общие затраты, р.	80	86	93	102	113	125

Какой объём производства выберет это предприятие, если оно максимизирует прибыль?

23. Сто фирм в условиях совершенной конкуренции имеют следующую зависимость общих издержек от объёма выпуска:

Объём выпуска фирмы	800	900	1000	1100
Общие издержки фирмы, тыс. р.	40	45,5	51,6	58,2

24. Шкала рыночного спроса показана в следующей таблице:

Величина рыночного спроса	80 000	90 000	100 000	110 000
Цена, р.	70	65	61	58

а) Определите рыночную цену.

б) Является ли производство прибыльным? Какую экономическую прибыль (убыток) получает одна фирма?

25. Общие затраты фирмы, действующей на рынке совершенной конкуренции, составляют $0,5*Q^3 - 15*Q^2 + 300*Q + 250\ 000$.

При какой цене фирме становится невыгодным работать на этом рынке в краткосрочном периоде?

26. Конкурентная фирма находится в состоянии равновесия в долгосрочном периоде и имеет следующие затраты: $ТС = Q^3 - 38*Q^2 + 418*Q$. Определите цену на этом рынке в долгосрочном периоде.

27. В отрасли действуют 130 одинаковых фирм. Издержки производства каждой фирмы описываются функциями $ТС = Q^3 - 36*Q^2 + 384*Q$,

Где Q - объём производства в тысячах штук. Найти рыночную цену и отраслевой выпуск продукции, при которых на конкурентном рынке устанавливается долгосрочное равновесие.

28. На четырех одинаковых по площади земельных участках выращивается виноград.

Природно-экономические показатели этих земель характеризуют следующие данные:

Участок	I	II	III	IV
Расходы выращивания, грн.	2000	2600	3600	4000

Участок	I	II	III	IV
Валовой сбор, т	8	12	20	16
Расстояние до рынка сбыта, км	10	50	100	105

Транспортный тариф перевозок 1 т на расстояние в 1 км 0,4

Величина абсолютной ренты, грн. 300.

Определите: цену каждого участка, если известно, что общественная норма прибыли - 15%, а ссудный процент на одолженный у банка капитал равен 5% годовых.

Виды ренты способствуют формированию цен на землю?

Существует ли дифференциальная рента на I участке?

Существует ли дифференциальная рента на II участке?

Какие участки обеспечивают этот вид ренты?

Назовите причины которые, на ваш взгляд обуславливают разное качество каждого земельного участка?

Участки имеют большую производительность?

Ответы обоснуйте экономическим анализом.

29. Фирма, являющаяся совершенным конкурентом на товарном рынке и монополистом на рынке фактора, производит продукцию по технологии

$$Q = 12 \times L - 2 \times L^2.$$

Цена товара 5 ден. ед. Функция предложения труда имеет вид

$$L = 0,1 \times \omega - 2.$$

Определить, по какой цене фирма будет покупать труд, какое количество труда приобретет фирма, максимизирующая прибыль.

30. Фирма является монополией на рынке труда и монополией на товарном рынке.

Заполните таблицу спроса на труд этой фирмы.

Определите, сколько рабочих наймёт эта фирма, и какую установит ставку заработной платы.

Единицы труда, чел.	Совокупный продукт, шт.	Цена	Ставка зарплаты	Валовой доход	Доход от предельного продукта	Общие затраты на оплату труда	Предельные затраты на оплату труда
1	5	40	130				
2	11	39	140				
3	18	38	150				
4	23	37	160				
5	27	36	170				
6	30	35	180				
7	32	34	190				

31. Две фирмы предлагают проекты строительства дома отдыха. Первая берётся построить его за два года и просит в первом году 200 млн р., а в начале второго – 300 млн р. Вторая фирма нуждается в трёхлетних инвестициях: 90, 180 и 288 млн р. в начале каждого года соответственно.

- а) Какой из этих проектов дешевле, если для сравнения использовать 20 %-ную ставку дисконтирования? Найти приведённые стоимости проектов.
- б) Какой из этих проектов дешевле, если для сравнения использовать 10%-ную ставку дисконтирования? Найти приведённые стоимости проектов.

4.5 Методические материалы, определяющие процедуры оценивания знаний, умений, навыков и (или) опыта деятельности, характеризующих этапы формирования компетенций

Промежуточная аттестация по дисциплине проводится в соответствии с Положением о промежуточной аттестации обучающихся по основным профессиональным образовательным программам высшего образования – программ бакалавриата в Российском государственном социальном университете и Положение о балльно-рейтинговой системе оценки успеваемости обучающихся по основным профессиональным образовательным программам высшего образования - программам бакалавриата, программам специалитета, программам магистратуры в Российском государственном социальном университете.

На промежуточную аттестацию отводится 20 рейтинговых баллов.

Ответы обучающегося на контрольном мероприятии промежуточной аттестации оцениваются педагогическим работником по 20 - балльной шкале, а итоговая оценка по дисциплине выставляется по пятибалльной системе для экзамена.

Критерии выставления оценки определяются Положением о балльно-рейтинговой системе оценки успеваемости обучающихся по основным профессиональным образовательным программам высшего образования - программам бакалавриата в Российском государственном социальном университете.

РАЗДЕЛ 5. УСЛОВИЯ РЕАЛИЗАЦИИ ДИСЦИПЛИНЫ

5.1. Перечень основной и дополнительной учебной литературы для освоения дисциплины

5.1.1. Основная литература

1. Левина, Е. А. Микроэкономика : учебник и практикум для вузов / Е. А. Левина, Е. В. Покатович. — Москва : Издательство Юрайт, 2020. — 673 с. — (Высшее образование). — ISBN 978-5-534-09724-5. — Текст : электронный // ЭБС Юрайт [сайт]. — URL: <https://urait.ru/bcode/454930> .

5.1.2. Дополнительная литература

1. Розанова, Н. М. Микроэкономика. Руководство для будущих профессионалов в 2 т. Том 1 : учебник для вузов / Н. М. Розанова. — 3-е изд., перераб. и доп. — Москва : Издательство Юрайт, 2020. — 386 с. — (Высшее образование). — ISBN 978-5-534-03390-8. — Текст : электронный // ЭБС Юрайт [сайт]. — URL: <https://urait.ru/bcode/451838> .
2. Розанова, Н. М. Микроэкономика. Руководство для будущих профессионалов в 2 т. Том 2 : учебник для вузов / Н. М. Розанова. — 3-е изд., перераб. и доп. — Москва : Издательство Юрайт, 2020. — 414 с. — (Высшее образование). — ISBN 978-5-534-03392-2. — Текст : электронный // ЭБС Юрайт [сайт]. — URL: <https://urait.ru/bcode/451839> .

5.2 Перечень ресурсов информационно-коммуникационной сети «Интернет», необходимых для освоения дисциплины (модуля)

№ №	Название электронного ресурса	Описание электронного ресурса	Используемый для работы адрес
1.	ЭБС «Университетская библиотека онлайн»	Электронная библиотека учебников, учебных пособий, монографий, периодических изданий, справочников, словарей, энциклопедий, видео- и аудиоматериалов, иллюстрированных изданий	http://biblioclub.ru/ 100% доступ
2.	Научная электронная библиотека "eLIBRARY.ru"	Крупнейший российский информационно-аналитический портал в области науки, технологии, медицины и образования, содержащий рефераты и полные тексты научных публикаций	http://elibrary.ru/ 100% доступ
3.	ЭБС издательства «Юрайт»	Виртуальный читальный зал учебников и учебных пособий от авторов ведущих вузов России по различным дисциплинам	https://urait.ru/ 100% доступ
5.	ЭБС "Book.ru"	Онлайн библиотека актуальной учебной и научной литературы.	http://www.book.ru 100% доступ
6.	База данных "EastView"	Полнотекстовая база данных источников по общественным и гуманитарным наукам.	http://ebiblioteka.ru/ 100% доступ
7.	База данных международного индекса научного цитирования "Scopus"	Библиографическая и реферативная база данных и инструмент для отслеживания цитируемости статей, опубликованных в научных изданиях	http://www.scopus.com/ 100% доступ
8.	База данных международного индекса научного цитирования "Web of Science"	Библиографическая и реферативная база данных и инструмент для отслеживания цитируемости статей, опубликованных в научных изданиях	http://webofknowledge.com 100% доступ
9.	Видеотека учебных фильмов «Решение»	Коллекция учебных видеофильмов	http://eduvideo.online 100% доступ

5.3 Методические указания для обучающихся по освоению дисциплины (модуля)

Освоение обучающимся дисциплины «Микроэкономика» предполагает изучение материалов дисциплины на аудиторных занятиях и в ходе самостоятельной работы. Аудиторные занятия проходят в форме лекций, семинаров и практических занятий. Самостоятельная работа включает разнообразный комплекс видов и форм работы обучающихся.

Для успешного освоения дисциплины и достижения поставленных целей необходимо внимательно ознакомиться с рабочей программой дисциплины (модуля), доступной в электронной информационно-образовательной среде РГСУ.

Следует обратить внимание на списки основной и дополнительной литературы, на предлагаемые преподавателем ресурсы информационно-телекоммуникационной сети Интернет. Эта информация необходима для самостоятельной работы обучающегося.

При подготовке к аудиторным занятиям необходимо помнить особенности каждой формы его проведения.

Подготовка к учебному занятию лекционного типа заключается в следующем.

С целью обеспечения успешного обучения обучающийся должен готовиться к лекции, поскольку она является важнейшей формой организации учебного процесса, поскольку:

- знакомит с новым учебным материалом;
- разъясняет учебные элементы, трудные для понимания;
- систематизирует учебный материал;
- ориентирует в учебном процессе.

С этой целью:

- внимательно прочитайте материал предыдущей лекции;
- ознакомьтесь с учебным материалом по учебнику и учебным пособиям с темой прочитанной лекции;
- внесите дополнения к полученным ранее знаниям по теме лекции на полях лекционной тетради;
- запишите возможные вопросы, которые вы зададите лектору на лекции по материалу изученной лекции;
- постарайтесь уяснить место изучаемой темы в своей подготовке;
- узнайте тему предстоящей лекции (по тематическому плану, по информации лектора) и запишите информацию, которой вы владеете по данному вопросу.

Подготовка к занятию семинарского типа

Предварительная подготовка к учебному занятию семинарского типа заключается в изучении теоретического материала в отведенное для самостоятельной работы время, ознакомление с инструктивными материалами с целью осознания задач лабораторной работы/практического занятия, техники безопасности при работе с приборами, веществами.

Работа во время проведения учебного занятия семинарского типа включает:

- консультирование студентов преподавателями и вспомогательным персоналом с целью предоставления исчерпывающей информации, необходимой для самостоятельного выполнения предложенных преподавателем задач, ознакомление с правилами техники безопасности при работе в лаборатории;
- самостоятельное выполнение заданий согласно обозначенной учебной программой тематики.

Это является необходимым условием при проведении рубежного контроля и допуска к экзамену. При получении неудовлетворительных результатов обучающийся имеет право в дополнительное время пересдать преподавателю работу до проведения промежуточной аттестации.

Самостоятельная работа.

Для более углубленного изучения темы задания для самостоятельной работы рекомендуется выполнять параллельно с изучением данной темы. При выполнении заданий по возможности используйте наглядное представление материала. Более подробная

информация о самостоятельной работе представлена в разделах «Учебно-методическое обеспечение самостоятельной работы по дисциплине (модулю)», «Методические указания к самостоятельной работе по дисциплине (модулю)».

5.4 Информационно-технологическое обеспечение образовательного процесса по дисциплины (модуля)

5.4.1. Средства информационных технологий

1. Персональные компьютеры;
2. Средства доступа в Интернет;
3. Проектор.

5.4.2. Программное обеспечение

- 1.Операционная система Windows 7
- 2.Microsoft Office Professional Plus 2007 Russian Academic OPEN No Level
- 3.Справочно-правовая система Консультант+
- 4.Acrobat Reader DC
- 5.7-Zip
- 6.SKY DNS
- 7.TrueConf(client)

5.4.3. Информационные справочные системы и профессиональные базы данных

Название электронного ресурса	Описание электронного ресурса	Используемый для работы адрес
ЭБС «Университетская библиотека онлайн»	Электронная библиотека учебников, учебных пособий, монографий, периодических изданий, справочников, словарей, энциклопедий, видео- и аудиоматериалов, иллюстрированных изданий	http://biblioclub.ru/ 100% доступ
Научная электронная библиотека "eLIBRARY.ru"	Крупнейший российский информационно-аналитический портал в области науки, технологии, медицины и образования, содержащий рефераты и полные тексты научных публикаций	http://elibrary.ru/ 100% доступ
ЭБС издательства «Юрайт»	Виртуальный читальный зал учебников и учебных пособий от авторов ведущих вузов России по различным дисциплинам	https://urait.ru/ 100% доступ
ЭБС "Book.ru"	Онлайн библиотека актуальной учебной и научной литературы.	http://www.book.ru 100% доступ
База данных "EastView"	Полнотекстовая база данных источников по общественным и гуманитарным наукам.	http://ebiblioteka.ru/ 100% доступ

База данных международного индекса научного цитирования "Scopus"	Библиографическая и реферативная база данных и инструмент для отслеживания цитируемости статей, опубликованных в научных изданиях	http://www.scopus.com/ 100% доступ
База данных международного индекса научного цитирования "Web of Science"	Библиографическая и реферативная база данных и инструмент для отслеживания цитируемости статей, опубликованных в научных изданиях	http://webofknowledge.com 100% доступ
Видеотека учебных фильмов «Решение»	Коллекция учебных видеофильмов	http://eduvideo.online 100% доступ

5.5 Материально-техническое обеспечение образовательного процесса по дисциплине (модулю)

Для изучения дисциплины «Микроэкономика» в рамках реализации основной профессиональной образовательной программы высшего образования – программы бакалавриата по направлению подготовки 38.03.01 Экономика используются:

Учебная аудитория для занятий лекционного типа оснащена специализированной мебелью (стол для преподавателя, парты, стулья, доска для написания мелом); техническими средствами обучения (видеопроекционное оборудование, средства звуковоспроизведения, экран и имеющие выход в сеть Интернет), а также (при наличии) демонстрационными печатными пособиями.

Учебная аудитория для занятий семинарского типа: оснащена специализированной мебелью (стол для преподавателя, парты, стулья, доска для написания мелом); техническими средствами обучения (видеопроекционное оборудование, средства звуковоспроизведения, экран и имеющие выход в сеть Интернет), а также демонстрационными печатными пособиями.

Помещения для самостоятельной работы обучающихся: оснащены специализированной мебелью (парты, стулья) техническими средствами обучения (персональные компьютеры с доступом в сеть Интернет и обеспечением доступа в электронно-информационную среду университета, программным обеспечением).

5.6 Образовательные технологии

При реализации дисциплины «Микроэкономика» применяются различные образовательные технологии, в том числе технологии электронного обучения.

Освоение дисциплины «Микроэкономика» предусматривает использование в учебном процессе активных и интерактивных форм проведения учебных занятий в форме деловых и ролевых игр, разбор конкретных ситуаций, кейс-стадии) в сочетании с внеаудиторной работой с целью формирования и развития **профессиональных** навыков обучающихся.

При освоении дисциплины «Микроэкономика» предусмотрено применением электронного обучения.

Учебные часы дисциплины «Микроэкономика» предусматривают классическую контактную работу преподавателя с обучающимся в аудитории и контактную работу

посредством электронной информационно-образовательной среды в синхронном и асинхронном режиме (вне аудитории) посредством применения возможностей компьютерных технологий (электронная почта, электронный учебник, тестирование, вебинар, видеофильм, презентация, форум и др.).

В рамках дисциплины «Микроэкономика» предусмотрены встречи с руководителями и работниками организаций, деятельность которых связана с направленностью реализуемой основной профессиональной образовательной программы высшего образования – программы бакалавриата.


ЛИСТ РЕГИСТРАЦИИ ИЗМЕНЕНИЙ

№ п/п	Содержание изменения	Реквизиты документа об утверждении изменения	Дата введения изменения
1.	Утверждена и введена в действие решением Ученого совета факультета на основании Федерального государственного образовательного стандарта высшего образования по направлению подготовки 38.03.01 Экономика (уровень бакалавриата), утвержденным приказом Министерства образования и науки Российской Федерации от 12.08.2020 №954	Протокол заседания Ученого совета Экономического факультет № 11 от «27» мая 2021 года	01.09.2021
2.	*	Протокол заседания Ученого совета факультета № _____ от «___» _____ 20___ года	__-__-__
3.	*	Протокол заседания Ученого совета факультета № _____ от «___» _____ 20___ года	__-__-__
4.	*	Протокол заседания Ученого совета факультета № _____ от «___» _____ 20___ года	__-__-__



Министерство науки и высшего образования Российской Федерации
Федеральное государственное бюджетное образовательное учреждение
высшего образования
«Российский государственный социальный университет»

«УТВЕРЖДАЮ»

Декан экономического факультета,
д.э.н., профессор
 /_Солодуха П.В./
«31» мая 2021 г.

РАБОЧАЯ ПРОГРАММА ДИСЦИПЛИНЫ

МАКРОЭКОНОМИКА

Направление подготовки

38.03.01 «Экономика»

Направленность программы:

Экономика и управление предприятиями

**ОБРАЗОВАТЕЛЬНАЯ ПРОГРАММА ВЫСШЕГО ОБРАЗОВАНИЯ
ПРОГРАММА БАКАЛАВРИАТА**

Форма обучения
Очная

Москва 2021

Рабочая программа дисциплины «Макроэкономика» разработана на основании федерального государственного образовательного стандарта высшего образования – бакалавриата по направлению подготовки 38.03.05 Бизнес-информатика, утвержденного приказом Министерства образования и науки Российской Федерации от 29.07.2020 № 878, учебного плана по основной профессиональной образовательной программе высшего образования - программы бакалавриата направлению подготовки 38.03.01 Экономика, а также с учетом следующих профессиональных стандартов, сопряженных с профессиональной деятельностью выпускника: 08.041 «Специалист в сфере управления проектами государственно-частного партнерства», утвержденного приказом Министерства труда и социальной защиты Российской Федерации от 20 июля 2010 г. № 431н;

Рабочая программа дисциплины «МАКРОЭКОНОМИКА» разработана рабочей группой в составе: к.э.н., доцент Васютина Е.С.

Руководитель основной профессиональной образовательной программы
к.э.н., доцент



С.В. Шамшеев

Рабочая программа дисциплины обсуждена и утверждена на Ученом совете экономического факультета
Протокол № 11 от 27.05.2021 года
Декан экономического факультета
Д.э.н., профессор.



Солодуха П.В.

Рабочая программа дисциплины рекомендована к утверждению представителями организаций-работодателей :

ООО «Аудиторская фирма «Совет»



Г.Я. ЗЕЛЕНОВА

Генеральный директор

ООО Строительная компания
«ЭлитФастСтрой» Генеральный директор



Т.А. КОСТИЕНКО

ООО «Аудит-ВС»



В.Н. ЛАРИОНЧИКОВА

Генеральный директор, к.э.н.

СОДЕРЖАНИЕ

РАЗДЕЛ 1. ПАСПОРТ РАБОЧЕЙ ПРОГРАММЫ ДИСЦИПЛИНЫ.....	4
1.1 Цель и задачи дисциплины.....	4
1.2. Место дисциплины в структуре основной профессиональной образовательной программы высшего образования- программы бакалавриата	4
1.3 Планируемые результаты обучения по дисциплине в рамках планируемых результатов освоения основной профессиональной образовательной программы высшего образования – программы бакалавриата, соотнесенные с установленными индикаторами достижения компетенций.	4
РАЗДЕЛ 2. СТРУКТУРА И СОДЕРЖАНИЕ ДИСЦИПЛИНЫ (МОДУЛЯ).....	6
2.1 Объем дисциплины (модуля), включая контактную работу обучающегося с педагогическими работниками и самостоятельную работу обучающегося.....	6
2.2. Учебно-тематический план дисциплины	6
РАЗДЕЛ 3. УЧЕБНО-МЕТОДИЧЕСКОЕ ОБЕСПЕЧЕНИЕ САМОСТОЯТЕЛЬНОЙ РАБОТЫ ОБУЧАЮЩИХСЯ ПО ДИСЦИПЛИНЕ	8
3.1. Виды самостоятельной работы обучающихся по дисциплине	8
3.2 Методические указания к самостоятельной работе по дисциплине (модулю)	9
РАЗДЕЛ 4. ФОНД ОЦЕНОЧНЫХ СРЕДСТВ ДЛЯ ПРОВЕДЕНИЯ ПРОМЕЖУТОЧНОЙ АТТЕСТАЦИИ ОБУЧАЮЩИХСЯ ПО ДИСЦИПЛИНЕ (МОДУЛЮ).....	9
4.1. Форма промежуточной аттестации обучающегося по дисциплине (модулю).....	22
4.2. Перечень компетенций с указанием этапов их формирования в процессе освоения образовательной программы.....	23
4.3 Описание показателей и критериев оценивания компетенций на различных этапах их формирования, описание шкал оценивания	23
4.4 Типовые контрольные задания или иные материалы, необходимые для оценки знаний, умений, навыков и (или) опыта деятельности, характеризующих этапы формирования компетенций в процессе освоения образовательной программы.....	25
4.5 Методические материалы, определяющие процедуры оценивания знаний, умений, навыков и (или) опыта деятельности, характеризующих этапы формирования компетенций....	25
РАЗДЕЛ 5. УСЛОВИЯ РЕАЛИЗАЦИИ ДИСЦИПЛИНЫ	32
5.1. Перечень основной и дополнительной учебной литературы для освоения дисциплины... ..	32
5.1.1. Основная литература.....	32
5.1.2. Дополнительная литература	32
5.2 Перечень ресурсов информационно-коммуникационной сети «Интернет», необходимых для освоения дисциплины (модуля)	32
5.3 Методические указания для обучающихся по освоению дисциплины (модуля)	33
5.4 Информационно-технологическое обеспечение образовательного процесса по дисциплины (модуля)	34
5.5 Материально-техническое обеспечение образовательного процесса по дисциплине (модулю).....	36
5.6 Образовательные технологии.....	36
ЛИСТ РЕГИСТРАЦИИ ИЗМЕНЕНИЙ.....	37

РАЗДЕЛ 1. ПАСПОРТ РАБОЧЕЙ ПРОГРАММЫ ДИСЦИПЛИНЫ

1.1 Цель и задачи дисциплины

Цель дисциплины заключается в получении обучающимися теоретических знаний о закономерностях функционирования экономики на макроуровне и условиях оптимизации деятельности рыночных экономических агентов, с последующим применением в профессиональной сфере в области финансов и экономики.

Задачи дисциплины (модуля):

1. Развить способность использовать основы экономических знаний в различных сферах деятельности;
2. Сформировать способность собрать и проанализировать исходные данные, необходимые для расчета экономических и социально-экономических показателей, характеризующих экономическую политику государства.
3. Развить способность на основе типовых методик и действующей нормативно-правовой базы рассчитать экономические и социально-экономические показатели, характеризующие экономическую политику государственных институтов.
4. Приобрести навык использовать критерии социально-экономической эффективности анализа, интерпретации и совершенствования процессов, для решения организационно-управленческих и иных профессиональных задач;

1.2. Место дисциплины в структуре основной профессиональной образовательной программы высшего образования- программы бакалавриата

Дисциплина «Макроэкономика» реализуется в обязательной части основной образовательной программы по направлению подготовки 38.03.05 Бизнес-информатика очной формы обучения.

Изучение дисциплины «Макроэкономика» базируется на знаниях и умениях, полученных обучающимися ранее в ходе освоения программного материала ряда дисциплин: «Экономика», «Институциональная экономика», «Экономика фирмы», «Микроэкономика».

Перечень последующих дисциплин, для которых необходимы знания, умения и навыки, формируемые данной дисциплиной: «Общая теория статистики», «Финансовая система», «Стратегическое планирование и основы построения бизнес-моделей в отраслях экономики», «Анализ рынка информационных систем и информационно-коммуникативных технологий», «Преддипломная практика».

1.3 Планируемые результаты обучения по дисциплине в рамках планируемых результатов освоения основной профессиональной образовательной программы высшего образования – программы бакалавриата, соотнесенные с установленными индикаторами достижения компетенций.

Процесс освоения дисциплины направлен на формирование у обучающихся следующих универсальных, общепрофессиональных компетенций: УК-10; ОПК-4, в соответствии с основной профессиональной образовательной программой высшего образования – программой бакалавриата по направлению подготовки 38.03.05 Бизнес-информатика.

В результате освоения дисциплины обучающийся должен демонстрировать следующие результаты:

Категория	Код	Формулировка	Код и	Результаты
-----------	-----	--------------	-------	------------

компетенций	компетенции	компетенции	наименование индикатора достижения компетенции	обучения
Экономическая культура, в том числе финансовая грамотность	УК-10	Способен принимать обоснованные экономические решения в различных областях жизнедеятельности	УК-10.1. Понимает базовые принципы функционирования экономики и экономического развития, цели формы участия государства в экономике	<i>Знать:</i> основы принятия решения на макроуровне, принципы экономического развития и роли государства в экономике
				<i>Владеть:</i> основными приемами и формами участия государства в экономике.
				<i>Уметь:</i> инфицировать инструменты фискальной, монетарной политик для регулирования экономики и стимулирования экономического развития страны
Технологии	ОПК-4	Способен использовать информацию, методы и программные средства ее сбора, обработки и анализа для информационно-аналитической поддержки принятия управленческих решений;	ОПК-4.1 Использует основные методы обработки информации и приемы анализа для информационно-аналитической поддержки принятия управленческих решений	<i>Знать:</i> Основные приёмы обработки макроэкономических показателей, характеризующих эффективность принятия решений в области государственного регулирования
				<i>Владеть:</i> навыками обработки и анализа информации для информационно-аналитической поддержки управленческих решений на макроуровне.
				<i>Уметь:</i> использовать аналитический инструментарий обработки и анализа информации для проведения эффективной макроэкономической политики государства.

РАЗДЕЛ 2. СТРУКТУРА И СОДЕРЖАНИЕ ДИСЦИПЛИНЫ (МОДУЛЯ)

2.1 Объем дисциплины (модуля), включая контактную работу обучающегося с педагогическими работниками и самостоятельную работу обучающегося

Общая трудоемкость дисциплины, изучаемой во 3 семестре, составляет 8 зачетных единицы. По дисциплине предусмотрен экзамен.

Очная форма обучения

Вид учебной работы	Всего часов	Семестры			
		1	2		
Контактная работа обучающихся с педагогическими работниками (по видам учебных занятий) (всего):	144		144		
Учебные занятия лекционного типа	34		34		
Практические занятия	46		46		
Лабораторные занятия	-		-		
<i>Иная контактная работа</i>	<i>64</i>		<i>64</i>		
Иная контактная работа. Практическая подготовка	64		64		
Самостоятельная работа обучающихся, всего	108		108		
Контроль промежуточной аттестации (час)	36		36		
ОБЪЕМ ДИСЦИПЛИНЫ В ЧАСАХ	288		288		

2.2. Учебно-тематический план дисциплины

Очной формы обучения

Раздел, тема	Виды учебной работы, академических часов							
	Всего	Самостоятельная работа	Контактная работа обучающихся с педагогическими работниками					
			Всего	Лекционные занятия	Семинарские/практические занятия	Лабораторные занятия	Иная контактная работа	
							Всего	Практическая подготовка
Раздел 1 Введение в макроэкономику	36	18	18	4	6	0	8	0
Раздел 2 Измерение результатов	36	18	18	4	6	0	8	0

Раздел, тема	Виды учебной работы, академических часов							
	Всего	Самостоятельная работа	Контактная работа обучающихся с педагогическими работниками					
			Всего	Лекционные занятия	Семинарские/практические занятия	Лабораторные занятия	Иная контактная работа	
							Всего	Практическая подготовка
экономической деятельности								
Раздел 3 Макроэкономическое равновесие на товарном рынке	36	18	18	4	6	0	8	0
Раздел 4 Макроэкономическое равновесие на денежном рынке	36	18	18	4	6	0	8	0
Раздел 5 Макроэкономическая нестабильность и экономический рост	36	18	18	4	6	0	8	0
Раздел 6 Бюджетная налоговая политика государства	36	8	28	8	8	0	12	0
Раздел 7 Монетарная политика государства	36	10	26	6	8	0	12	0
Контроль промежуточной аттестации (час)	36							
Общий объем, часов	288	108	144	34	46	0	64	0
Форма промежуточной аттестации	Экзамен							

РАЗДЕЛ 3. УЧЕБНО-МЕТОДИЧЕСКОЕ ОБЕСПЕЧЕНИЕ САМОСТОЯТЕЛЬНОЙ РАБОТЫ ОБУЧАЮЩИХСЯ ПО ДИСЦИПЛИНЕ

3.1. Виды самостоятельной работы обучающихся по дисциплине

Очной формы обучения

Раздел, тема	Всего	Виды самостоятельной работы обучающихся					
		Академическая активность, час	Форма академической активности	Выполнение практ. заданий, час	Форма практического задания	Рубежный текущий контроль, час	Форма рубежного текущего контроля
Раздел 1 Введение в макроэкономику	18	8	Подготовка к лекционным и практическим занятиям, самостоятельное изучение раздела в ЭИОС	8	эссе	2	Компьютерное тестирование или иная форма рубежного контроля по усмотрению преподавателя
Раздел 2 Измерение результатов экономической деятельности	18	8	Подготовка к лекционным и практическим занятиям, самостоятельное изучение раздела в ЭИОС	8	расчетное практическое задание	2	Компьютерное тестирование или иная форма рубежного контроля по усмотрению преподавателя
Раздел 3 Макроэкономическое равновесие на товарном рынке	18	8	Подготовка к лекционным и практическим занятиям, самостоятельное изучение раздела в ЭИОС	8	расчетное практическое задание	2	Компьютерное тестирование или иная форма рубежного контроля по усмотрению преподавателя
Раздел 4 Макроэкономическое равновесие на денежном рынке	18	8	Подготовка к лекционным и практическим занятиям, самостоятельное изучение раздела в ЭИОС	8	расчетное практическое задание	2	Компьютерное тестирование или иная форма рубежного контроля по усмотрению преподавателя
Раздел 5 Макроэкономическая нестабильность и экономический рост	18	8	Подготовка к лекционным и практическим занятиям, самостоятельное изучение раздела в ЭИОС	8	расчетное практическое задание	2	Компьютерное тестирование или иная форма рубежного контроля по усмотрению преподавателя
Раздел 6 Бюджетная налоговая политика государства	8	3	Подготовка к лекционным и практическим занятиям, самостоятельное изучение раздела в ЭИОС	3	расчетное практическое задание	2	Компьютерное тестирование или иная форма рубежного контроля по усмотрению преподавателя

Раздел 7 Монетарная политика государства	10	4	Подготовка к лекционным и практическим занятиям, самостоятельное изучение раздела в ЭИОС	4	расчетное практическое задание	2	Компьютерное тестирование или иная форма рубежного контроля по усмотрению преподавателя
Общий объем по модулю/семестру, часов	108	47		47		14	

3.2 Методические указания к самостоятельной работе по дисциплине

РАЗДЕЛ 1 ВВЕДЕНИЕ В МАКРОЭКОНОМИКУ

Тема 1.1 Предмет и методологические принципы макроэкономики.

Цель: изучить основы и принципы функционирования экономики на макроуровне

Перечень изучаемых элементов содержания:

Предмет, основные понятия и проблемы макроэкономики. Резидентные и нерезидентные институциональные единицы. Макроэкономический анализ *ex post*, *ex ante*. Макроэкономические принципы анализа. Ведущие факторы макроэкономической нестабильности. Адаптивные и рациональные ожидания. Государство и современная макроэкономическая динамика. Основные задачи и инструменты макроэкономического регулирования. Взаимосвязь совокупных расходов, выпуска, занятости, доходов. Динамика национальной экономической системы в краткосрочном и долгосрочном периодах. Задачи государственного регулирования в условиях макроанализа.

Вопросы для самоподготовки:

- Предмет макроэкономического анализа.
- Методология макроэкономического исследования.
- Сущность национальной экономики и ее структура.

Тема 1.2 Национальное общественное воспроизводство.

Цель: изучить основы и принципы функционирования экономики на макроуровне.

Перечень изучаемых элементов содержания:

Сущность, фазы и типы общественного воспроизводства. Национальная экономика как система. Ключевые элементы системы национальной экономики, природно-климатический, экономико-географический, геополитические, социокультурные и др. факторы формирования и развития национальной экономики.

Общественное воспроизводство как объект макроэкономического анализа. Кругооборот продукта, расходов и доходов. Производство и воспроизводство. Фазы и типы воспроизводства. Производство, распределения, обмен и потребление. Теория воспроизводства общественного капитала К. Маркса. Экстенсивный тип общественного воспроизводства. Отраслевая и секторальная структура национальной экономики. Межотраслевой баланс. Трехсекторная и четырехсекторная модель круговых потоков. Инъекции, изъятия. Резидентные и нерезидентные институциональные единицы, Основные макроэкономические тождества. Материальное и нематериальное производство. Типии, показатели, критерии расширенного воспроизводства. Типы интенсивного типа воспроизводства.

Вопросы для самоподготовки:

1. Сущность национальной экономики и ее структура.
2. Общественное воспроизводство.
3. Структура общественного воспроизводства.
4. Типы, критерии и показатели расширенного воспроизводства.
5. Современная структура общественного производства в РФ

ПРАКТИЧЕСКОЕ ЗАДАНИЕ К РАЗДЕЛУ 1

Форма практического задания: эссе

Примерные темы эссе к разделу 1:

1. Методология макроэкономического исследования.
2. Сущность национальной экономики и ее структура.
3. Современная структура общественного производства в РФ
4. Сущность национальной экономики и ее структура.
5. Общественное воспроизводство.
6. Структура общественного воспроизводства.
7. Типы, критерии и показатели расширенного воспроизводства.
8. Современная структура общественного производства в РФ

РУБЕЖНЫЙ КОНТРОЛЬ К РАЗДЕЛУ 1: форма рубежного контроля – компьютерное тестирование.

РАЗДЕЛ 2 . ИЗМЕРЕНИЕ РЕЗУЛЬТАТОВ ЭКОНОМИЧЕСКОЙ ДЕЯТЕЛЬНОСТИ

Тема 2.1 Система национальных счетов (СНС)

Цель: овладеть навыками статистического анализа функционирования экономики с использованием показателей СНС.

Перечень изучаемых элементов содержания:

Система национальных счетов: сущность и межотраслевой баланс народного хозяйства. Основные теоретико-методологические принципы построения СНС. Назначение, структура и функции СНС. Система баланса народного хозяйства. Хозяйствующие субъекты, учитываемые в СНС. Межотраслевой баланс народного хозяйства: сущность и назначение.

Макроэкономические показатели. Агрегированные переменные. Потоки и запасы. Конечный и промежуточный продукт. Валовой внутренний продукт (производство, распределение и потребление) (ВВП) и валовой национальный продукт (ВНП): методы исчисления. Валовой национальный доход (ВНД): новая редакция СНС. Чистый национальный и чистый внутренний продукт (ЧНП и ЧВП). Личный и личный располагаемый доход (ЛД и ЛРД). Взаимосвязь показателей в новой и старой редакции. Показатели запаса: национальное богатство: содержание, формы, состав, функции в процессе производства. Национальное богатство.

Сложности подсчета показателей дохода и продукта. Проблемы оценки благосостояния нации. Оценка благосостояния нации с помощью СНС. Качественные и количественные показатели. «Асимметрия вводимых факторов» и «аномалия продуктивности». «Чистое» экономическое благосостояние нации.

Вопросы для самоподготовки:

1. Теоретические принципы СНС.
2. Соотношение показателей в СНС.
3. Сложности подсчета показателей дохода и продукта. Проблемы оценки благосостояния нации.
4. Чистое общественное благосостояние.

Тема 2.2 ВВП и методы его исчисления. Теневая экономика.

Цель: овладеть навыками расчета ВВП и оценки теневого сектора экономики

Перечень изучаемых элементов содержания:

Номинальные и реальные величины. Индексация ВВП, устранение повторного счета, добавленная стоимость. Индекс потребительских цен, индекс производственных цен, дефлятор ВВП, Индекс Фишера.

Теневая экономика. Искажение реальных показателей экономической деятельности в условиях теневой экономики. Теневой сектор в условиях рыночной экономики. Показатели и методы подсчета теневого сектора. Структура и последствия роста теневого сектора. Государственная политика по снижению теневого сектора, методы регулирования и

контроля. Основные требования к формированию формальных и неформальных институтов борьбы с теневой экономикой.

Вопросы для самоподготовки:

1. Способы измерения ВВП.
2. Номинальный и реальный ВВП. Индексы цен.
3. Теневой сектор в рыночной экономике.
4. Теневой сектор в рыночной экономике;

ПРАКТИЧЕСКОЕ ЗАДАНИЕ К РАЗДЕЛУ 2

Форма практического задания: практические расчётные задания

Примерные задания к разделу 2:

Задача №1: Пусть в некоторой стране потребление составляет половину совокупного выпуска, инвестиции равны 300, государственные закупки 200, экспорт равен 100, импорт равен 50. Чему равен ВВП в экономике?

Задача №2: Рассмотрим экономику некоторой страны. Компания, производящая рыбные консервы, выпустила 1500 банок, каждая стоимостью 1 у.е. Для этого фирма закупила 10 тонн металла по цене 15, а также 10 тонн рыбы по цене 5. Также 700 у.е. пошло на оплату труда. Найдите величину добавленной стоимости данной фирмы в у.е.

Задача №3: Пусть в некоторой стране в 2000 году было выпущено 3 автомобиля по цене 10 руб., 10 книг по цене 6 руб. и 15 яблок по цене 3 руб., а в 2001 году было выпущено 4 автомобиля по цене 12, 8 книг по цене 4 и 16 яблок по цене 3. Считая 2000 год базовым, найдите реальный ВВП 2001 года (в рублях).

Задача №4: Пусть в некоторой стране в 2000 году было выпущено 3 автомобиля по цене 10 руб., 10 книг по цене 6 руб. и 15 яблок по цене 3 руб., а в 2001 году было выпущено 4 автомобиля по цене 16, 8 книг по цене 4 и 16 яблок по цене 3. Считая 2000 год базовым, найдите инфляцию за 2001 год.

Задача №5: В 2013 году валовой внутренний продукт страны В был равен 28 трлн рублей, а валовой национальный продукт – 29 трлн рублей. Кроме того, известно, что в 2013 году граждане других стран заработали на территории страны В 3 трлн рублей. Сколько заработали граждане страны В за рубежом в 2013 году (в трлн рублей)

РУБЕЖНЫЙ КОНТРОЛЬ К РАЗДЕЛУ 2: форма рубежного контроля – компьютерное тестирование.

РАЗДЕЛ 3 МАКРОЭКОНОМИЧЕСКОЕ РАВНОВЕСИЕ НА ТОВАРНОМ РЫНКЕ

Тема 3.1 Общее макроэкономическое равновесие: модель AD-AS

Цель: изучить условия равновесия экономической системы с возможностью его достижения в условиях применения стабилизационных программ.

Перечень изучаемых элементов содержания:

Совокупный спрос и определяющие его факторы. Понятие совокупного спроса. Структура, графическая интерпретация. Ценовые эффекты совокупного спроса: эффекты Пигу, Кейнса, Мандела-Флеминга. Совокупный спрос и уравнение Фишера. Неценовые факторы, влияющие на совокупный спрос: изменения в потребительских, инвестиционных, государственных расходах, расходах со стороны иностранного сектора, предложение денег. Модель AD.

Совокупное предложение. Эндогенные и экзогенные факторы совокупного предложения. Фактор времени при анализе совокупного предложения. Классическая концепция совокупного предложения: условия анализа, графический анализ. Взаимосвязь с рынком труда. Корреляция между показателями равновесного уровня выпуска и числом занятых. Неценовые детерминанты совокупного предложения в классической модели. Кейнсианская концепция совокупного предложения. Исходные условия анализа. Современное понимание совокупного предложения и его графический анализ. Модель AS.

Общие положения поведения номинальных и реальных величин краткосрочном и долгосрочном периодах.

Равновесие совокупного спроса и предложения, Модель AD-AS. Общее макроэкономическое равновесие. Краткосрочное и долгосрочное равновесие. Равновесие в модели AD-AS. Переход от кратко- к долгосрочному равновесию. Шоки спроса и предложения. Стабилизационная политика. Возможности анализа экономической ситуации и прогнозирования последствий с помощью модели AD-AS. Аккомодация. Эффект Храповика.

Вопросы для самоподготовки:

1. Совокупный спрос и факторы его определяющие.
2. Совокупное предложение: классическая и кейнсианская модели.
3. Макроэкономическое равновесие в модели совокупного спроса и совокупного предложения. Переход от краткосрочного к долгосрочному равновесию.
4. Шоки спроса и предложения. Стабилизационная политика.
5. Эффект Храповика.
6. Политика аккомодации в современных условиях;

Тема 3.2 Кейнсианская модель доходов и расходов

Цель: проанализировать основные факторы, влияющие на динамику потребления, сбережений, инвестиций для выявления причин отклонения экономик от состояния равновесия.

Перечень изучаемых элементов содержания:

Общая характеристика потребления. Личный располагаемый доход и конечное потребление. Модели потребления. Потребление и сбережение как функция дохода. Совокупное потребление уровень национальных сбережений. Средняя и предельная склонность к потреблению и сбережению. Предельная склонность к сбережению и ее динамика в современных условиях. Модели и функции потребления. Факторы, определяющие динамику потребления и сбережений. Теория многопериодного потребления. М. Фридман и теория потребления домохозяйств с постоянным доходом. Ф. Модильяни и модель жизненного цикла потребления и сбережения. Потребление, сбережения и ставка процента.

Сбережения и инвестиции (валовые и чистые). Сбережения бизнеса и домашних хозяйств. Условия и институты, обеспечивающие трансформацию сбережений домохозяйств и инвестиции. Валовые и чистые инвестиции. Инвестиции и процентная ставка. Инвестиции и норма ожидаемой прибыли. Функция инвестиций (автономных и стимулированных). Объективные и субъективные факторы инвестиций. Роль ожиданий в инвестиционном процессе. Основные факторы нестабильности инвестиций. Сбережения и инвестиции в кейнсианской модели равновесия дохода. Равновесие совокупного спроса и совокупного предложения и полная занятость ресурсов. Компоненты совокупного спроса и уровень планируемых расходов. Равенство сбережений и инвестиций. Несовпадение планов инвестиций и сбережений. Фактические и планируемые расходы. Запланированные и незапланированные инвестиции. ТМЗ. Крест Кейнса.

Мультипликатор автономных расходов и мультипликатор инвестиций. Рецессионный и инфляционный разрывы. Принцип акселерации. Взаимосвязи мультипликатора и акселератора в экономике. Парадокс бережливости. Инвестиционный климат и инвестиционный потенциал.

Вопросы для самоподготовки:

1. Общая характеристика потребления и сбережения. Средняя и предельная склонность к потреблению и сбережению. Инвестиции.
2. Равновесие совокупного спроса и совокупного предложения и полная занятость ресурсов. Компоненты совокупного спроса и уровень планируемых расходов
3. Фактические и планируемые расходы. Крест Кейнса.
4. Мультипликатор автономных расходов. Принцип акселерации.

5. Парадокс бережливости. Взаимосвязь модели AD-AS и Кейнсианского креста.
6. Инвестиции и их роль. Валовые и чистые инвестиции. Сбережения и инвестиции;

ПРАКТИЧЕСКОЕ ЗАДАНИЕ К РАЗДЕЛУ 3

Форма практического задания: практические расчётные задания

Примерные задания к разделу 3:

Задача № 3.1 Общее макроэкономическое равновесие: модель AD-AS

1) Заполните таблицу, предварительно сделав расчеты на основе данных (в ден. ед): потребительские расходы = 200 + 0,75 располагаемого дохода, инвестиции = 200, экспорт = 125, импорт = 25, налоги = 200.

AS=Y	T	Yd	C	I	G	Xn	AD
1800							
2000							
2200							
2400							
2600							

AS – совокупный выпуск; T – налоги;

C – потребление; G - государственные расходы;

AD – совокупный спрос; Y - национальный доход;

Yd – располагаемый доход;

I - инвестиции; Xn - чистый экспорт.

- 2) При каком уровне дохода экономика достигнет макроэкономического равновесия?
- 3) Чему равен мультипликатор инвестиций?
- 4) При каком уровне дохода экономика достигнет нового равновесия, если объём инвестиций упадет до 150 млрд. ден. ед.?

Задача № 3.2 Кейнсианский крест

Рассмотрите открытую экономику, описываемую моделью Кейнсианского креста с паушальными налогами:

$$C = \bar{C} + cYD \quad I = \bar{I} \quad TA = \bar{TA} \quad G = \bar{G} \quad TR = \bar{TR} \quad NX = \bar{NX}$$

- а) Если рост дохода на 500 ведет к увеличению сбережений на 100, чему равна предельная склонность к потреблению?
- б) Если падение экспорта на 150 (при неизменном импорте) ведет к сокращению потребления на 300, то чему равен мультипликатор автономных расходов?
- в) Если увеличение трансфертных платежей на 200 ведет к росту выпуска на 600, то какова величина предельной склонности к сбережению?

РУБЕЖНЫЙ КОНТРОЛЬ К РАЗДЕЛУ 3: форма рубежного контроля – компьютерное тестирование.

РАЗДЕЛ 4 МАКРОЭКОНОМИЧЕСКОЕ РАВНОВЕСИЕ НА ДЕНЕЖНОМ РЫНКЕ

Тема 4.1 Денежный рынок

Цель: Рассмотреть специфику функционирования денежного рынка и его производных.

Перечень изучаемых элементов содержания:

Сущность и функции денег. Количественная теория денег; классическая дихотомия, сеньораж. Теория кассовых остатков. Денежное обращение и уравнение обмена. Измерение денежной массы. Денежные агрегаты. Современные особенности денег и денежного обращения.

Спрос и предложение денег в современной экономике. Классическая школа политической экономии о спросе на деньги. Уравнение Фишера. «Нейтральность денег». Денежное обращение (М.Фридман.) Правило монетаристов. Реальный спрос на деньги. Реальные запасы денежных средств. Кембриджское уравнение. Спрос на деньги в кейнсианской модели. гистерезис; Теория предпочтения ликвидности. Операционный и спекулятивный спрос на деньги. Мотив предосторожности. Взаимосвязь курса облигации процента. Реальная ставка процента. Эффект Фишера. Модель Баумоля-Тобина. Портфельный подход. Сравнительный анализ кейнсианской и современной неоклассической теории денег. Равновесие на рынке денег. Механизм равновесия денежного рынка. Общая характеристика рынка ценных бумаг. Структура фондового рынка, особенности становления и функционирования. Инфраструктура фондового рынка. Первичны и вторичный фондовые рынки. Государственные и корпоративные ценные бумаги. Тактические и стратегические цели инвестирования.

Вопросы для самоподготовки:

1. Модель Баумоля-Тобина;
2. Спрос и предложение денег в современной экономике.
3. Макроэкономическое равновесие на денежном рынке.
4. Общая характеристика рынка ценных бумаг.
5. Портфельный подход к анализу денежного спроса.

Тема 4.2 Модель IS-LM

Цель: изучить условия равновесия экономической системы на денежном и товарном рынках с возможностью его достижения в условиях применения стабилизационных программ. (ПК-11)

Перечень изучаемых элементов содержания:

Равновесие на товарном рынке. Основные переменные и уравнения модели. Вывод кривой. алгебраический вывод кривой IS. Внешние, внутренние переменные, эмпирические коэффициенты. Условия наклона кривой.

Макроэкономическое равновесие на денежном рынке. Модель LM. Основные переменные и уравнения модели. Вывод кривой. Алгебраический вывод кривой. Внешние, внутренние переменные, эмпирические коэффициенты. Конфигурация кривой. Кейнсианский, промежуточный, классический область кривой.

Товарные и денежные рынки: равновесие и механизм функционирования. Условия совместного равновесия. Макроэкономическое равновесие и реальная процентная ставка. Модель IS-LM (модель Хикса-Хансена). Взаимодействие рынка благ и денежного рынка. Внешние и внутренние переменные. Последствия сдвига линий. Процентная ставка и взаимосвязь элементов рыночной системы. Попадание экономики в ликвидную и инвестиционную «ловушки». Практическое применение модели IS-LM.

Вопросы для самоподготовки:

1. Равновесие на товарном рынке. Модель IS.
2. Равновесие на денежном рынке. Модель LM.
3. Модель IS-LM.
4. Ликвидная ловушка;
5. Инвестиционная ловушка.

ПРАКТИЧЕСКОЕ ЗАДАНИЕ К РАЗДЕЛУ 4

Форма практического задания: практические расчётные задания

Примерные задания к разделу 4:

Задача № 4.1. Модель IS-LM

Рассмотрите закрытую экономику с фиксированными ценами и зарплатами и безработицей (модель IS-LM). Какая политика необходима, чтобы увеличить выпуск, не меняя при этом ставку процента и сохраняя сбалансированным государственный бюджет?

Задача № 4.2. Расчёт изменения скорости оборота денег

В обороте находится 3,5 млн. товаров по цене 420 рублей за единицу. В среднем каждый рубль 3 раза использовался для приобретения товаров. При условии, что цена товара выросла на 200 рублей, а количество товаров и денег в обращении осталось неизменным, определите, как должна измениться скорость оборота денежных знаков.

Задача № 4.3. Построение линии IS

В экономике без участия государства и заграницы функции сбережений и инвестиций имели соответственно следующий вид: $S = 0,5y - 50$; $I = 175 - 25i$.

С появлением государства была введена постоянная ставка подоходного налога 10% и все собранные налога расходовались им на покупку благ. Функция сбережений тогда приобретает вид: $S = 0,5y^v - 50$.

Определить линию IS до и после появления государства: а) аналитически; б) графически.

РУБЕЖНЫЙ КОНТРОЛЬ К РАЗДЕЛУ 4: форма рубежного контроля – компьютерное тестирование.

РАЗДЕЛ 5 МАКРОЭКОНОМИЧЕСКАЯ НЕСТАБИЛЬНОСТЬ И ЭКОНОМИЧЕСКИЙ РОСТ

Тема 5.1 Теория экономического цикла

Цель: выявить факторы и последствия макроэкономической нестабильности и овладение навыками применения знаний по проведению стабилизационных программ на базе разработок основных экономических школ.

Перечень изучаемых элементов содержания:

Циклический характер экономической динамики. Понятие экономического цикла. Показатели экономического цикла: проциклические, контрциклические, ациклические; опережающие, запаздывающие, совпадающие. Характеристика цикла: фазы. Рецессия, подъем. Функции экономического кризиса.

Основные концепции экономических циклов. Кейнсианские теории циклов. Модель делового цикла Самуэльсона–Хикса. Неоклассические теории экономического цикла. Монетаристские теории экономического цикла. Политические шоки как источник импульсов для бизнес-циклов. Модель политических циклов Нордхауса. Модель асимметричности информации. Государственная антициклическая экономическая политика.

Виды экономических циклов. Краткосрочные и среднесрочные циклы. Технологические уклады и "длинные волны". Механизм экономического цикла. Классический бизнес цикл и его современные особенности. Взаимосвязь циклов: время протекания.

Вопросы для самоподготовки:

1. Экономический цикл и динамика основных макроэкономических показателей.
2. Фазы экономического цикла.
3. Основные концепции циклического развития экономики.
4. Виды экономических циклов.
5. Экономические теории циклов;
6. Особенности экономических циклов в современных условиях.

Тема 5.2 Инфляция и ее социально-экономические последствия.

Цель: проанализировать факторы и последствия инфляции .

Перечень изучаемых элементов содержания:

Инфляция: сущность, показатели механизм самовоспроизводства. Адаптивные и рациональные ожидания. Инфляция открыта и подавленная. Формы инфляции: спроса, издержек, структурная. Механизмы и условия разветывания инфляционной волны. Инфляционная спираль. Социально-экономические последствия инфляции. Ожидаемая и

непредвиденная инфляция. Покупательная способность денег. Инфляционный налог. Номинальный и реальный доход. Сеньораж. Эффект «стоптанных башмаков», Эффект «меню», Издержки от инфляции на микро- и макроуровне. Эффект Оливера-Танзи. Монетарная и воспроизводственная теории инфляции. Инфляция как устойчивое макроэкономическое неравновесие в сторону роста совокупного спроса. Рост общего уровня цен и дефицит как формы проявления инфляции. Причинно-следственные связи современного инфляционного процесса. Факторы, причины, механизмы инфляции. Монетарные факторы инфляции. Немонетарные факторы инфляции.

Взаимосвязь инфляции и безработицы. Кривая Филлипса. Краткосрочный период. Уравнение кривой. Взаимосвязь кривой Филлипса и закона Оукена. Инфляционные ожидания и инфляционная инерция. Возможность анализа стимулирующей и ограничительной политики государства с помощью кривой. Эффективность стимулирующих мер в долгосрочном плане. Модель Р. Лукаса. Теория рациональных ожиданий и долгосрочная кривая Филлипса. Стагфляция.

Предпосылки антиинфляционной политики. Кратко- и долгосрочные меры борьбы с инфляцией. Правило монетаристов. Коэффициент потерь. Снижение инфляционных ожиданий. Политика цен и доходов. Инфляция и бюджетный дефицит. Тактические меры стимулирования совокупного предложения и сдерживания текущего спроса. методы антиинфляционной политики. «Шоковая терапия». Градуирование. Кейнсианская антиинфляционная программа. Монетарная программа. Стратегия обеспечения инфляционной безопасности. Особенности инфляционных процессов в России.

Вопросы для самоподготовки:

1. Сущность инфляция, ее показатели и виды.
2. Основные формы инфляции, и ее механизм.
3. Последствия и издержки инфляции.
4. Взаимосвязи инфляции и безработицы. Кривая Филипса.
5. Варианты антиинфляционной политики государства.
6. Особенности инфляции в РФ;
7. Причины и динамика инфляции в современных условиях.

Тема 5.3 Безработица

Цель: овладеть навыками применения знаний по проведению стабилизационных программ на базе разработок основных экономических школ.

Перечень изучаемых элементов содержания:

Основные понятия и категории населения: трудоспособное, нетрудоспособное население, рабочая сила, люди не входящие в численность рабочей силы, занятые и безработные. Их взаимосвязь и взаимообусловленность. Сущность безработицы и ее основные признаки. Показатели безработицы. Теории существования безработицы. Фрикционная, структурная и циклическая безработицы. Естественный уровень безработицы. Безработица в условиях полной занятости. Динамика показателя NAIRU. Безработица ожидания. Кривая Бевериджа. Экономические и неэкономические последствия безработицы. Закон Оукена. Коэффициент чувствительности (коэффициент Оукена). Государственная политика борьбы с безработицей (Мальтузианская модель, модель Пигу, Кейнсианские программы, монетаристы). Особенности российской модели рынка труда. Модель Бланшара.

Вопросы для самоподготовки:

1. Понятие и показатели безработицы.
2. Причины и виды безработицы. Естественный уровень безработицы.
3. Последствия безработицы. Закон Оукена.
4. Государственная политика борьбы с безработицей.
5. Особенности безработицы в РФ;
6. Причины и динамика безработицы в современных условиях.

Тема 5.4. Экономический рост

Цель: определить сущность и структурные элементы экономического роста.

Перечень изучаемых элементов содержания:

Понятие, показатели и источники экономического роста. Диалектика экономического роста и развития. Современные концепции экономического развития. Экономический рост как функция общественного воспроизводства. Показатели экономического роста. «Правило 70». Эффект быстрого старта. Источники экономического роста: количество и качество населения, природных ресурсов, рост капиталовложений, технологический прогресс. Норма сбережений и устойчивые уровни капитала и дохода. Оптимизация накопления капитала. Методы расчета источников экономического роста. Экономический рост как функция трудозатрат и производительности. Эндогенные и экзогенные факторы роста выпуска. Факторы сдерживающие экономический рост.

Теории экономического роста. Кейнсианская модель экономического роста. Харрода-Домара. Неоклассическая модель роста Р. Солоу. Производственная макроэкономическая функция и факторная модель роста. «Гарантированный» темп роста. «Естественный» темп роста. Равновесный уровень фондовооруженности. «Золотое правило накопления». Понятие о сбалансированном росте. Динамическое равновесие и его основные характеристики. Использование моделей экономического роста в решении аналитических плановых и прогнозных задач. Новое качество экономического роста. Значение экономического роста. Положительные и отрицательные последствия экономического роста. Государство и экономический рост.

Вопросы для самоподготовки:

1. Экономическое развитие и экономический рост. Современные концепции экономического развития.
2. Основные показатели и источники экономического роста. Новое качество роста.
3. Факторы сдерживающие экономический рост.
4. Современные теории и модели экономического роста.
5. Кейнсианская и неоклассические модели экономического роста.
6. Перспективы экономического роста в современной России.
7. Стратегическая роль государственного сектора и ВПК в создании условий для нового качества экономического роста.

ПРАКТИЧЕСКОЕ ЗАДАНИЕ К РАЗДЕЛУ 5

Форма практического задания: практические расчётные задания

Примерные задания к разделу 5:

Задача № 5.1. Расчёт индекса инфляции

Предположим, что производится и потребляется 3 вида благ. В таблице представлены количество (единицы) и цена за 1 единицу в ден.ед. каждого из них за 2 периода.

Рассчитайте индекс Ласпейреса, индекс Пааше и индекс Фишера (1980 – базисный период).

Годы	1980		1990	
	Цена	Кол-во	Цена	Кол-во
Благо А	8	10	15	6
Благо В	32	5	28	8
Благо С	900	2	700	4

Задача № 5.2. Факторы и показатели экономического роста

В таблице приведены данные о количестве труда и его производительности в течение трех лет:

Год	Количество труда (часы)	Производительность труда (ден.ед. в год)	Реальный объем ВВП (ден.ед.)
1	1000	100	100000
2	1000	105	105000
3	1100	105	115500

Определите:

- реальный объем ВВП в каждом году;
- на сколько процентов выросла производительность труда во втором году по сравнению с первым годом; на сколько процентов вследствие этого (количество труда не изменилось) увеличился реальный объем ВВП;
- на сколько процентов выросло количество труда в третьем году по сравнению со вторым годом; на сколько процентов вследствие этого увеличился ВВП (производительность труда не изменилась).

К каким факторам экономического роста относятся увеличение количество труда и рост его производительности?

Задача № 5.3. Определение темпов экономического роста и фазы экономического цикла
Экономика двух стран описана следующими макроэкономическими показателями:

Показатели:	Страна А	Страна В
Реальный ВВП 1993 г	2600 млрд. ден.ед.	2400 млрд. ден.ед.
Номинальный ВВП 1994г.	2800 млрд. ден.ед.	2250 млрд. ден.ед.
Дефлятор ВВП 1994 г	1,3	0,9

Определите темп экономического роста и фазу экономического цикла для каждой страны.

Задача № 5.4. Уровень безработицы в текущем году составляет 2%, а естественный уровень безработицы составляет 5%. Если потенциальный ВВП равен 100 трлн. руб., а коэффициент Оукена равен 2, чему, согласно формуле Оукена, равен фактический ВВП? Введите ответ в трлн. руб.

РУБЕЖНЫЙ КОНТРОЛЬ К РАЗДЕЛУ 5: форма рубежного контроля – компьютерное тестирование.

РАЗДЕЛ 6 . БЮДЖЕТНАЯ НАЛОГОВАЯ ПОЛИТИКА ГОСУДАРСТВА

Тема 6.1 Государственный бюджет. Государственный долг, способы управления государственным долгом.

Цель: проанализировать сущность категорий государственный бюджет и государственный долг.

Перечень изучаемых элементов содержания:

Сущность и роль финансов в современной экономике. Финансовая система и принципы ее построения. Централизованные и децентрализованные финансы. Характерные черты современных финансов. Роль государственных финансов. Функции финансовой системы. Различия национальных финансовых систем. Регулирование финансовой системы. Государственный бюджет. Концепции государственного бюджета.

Государственный бюджет. Функции государственного бюджета. Бюджетная система. Консолидированный бюджет. Структура доходов и расходов государственного бюджета. Функция доходов и расходов государственного бюджета. Бюджетный потенциал. Реальный бюджетный потенциал. Функции бюджетного потенциала. Основные бюджетные пропорции. Концепции государственного бюджета. Внутренняя бюджетная пропорциональность. Сальдо государственного бюджета. Дефицит, профицит, баланс бюджета. Концепция ежегодно сбалансированного бюджета. Концепция государственного бюджета, сбалансированного на циклической основе. Концепция «функциональных финансов». Бюджетный дефицит.

Первичный бюджетный дефицит. Сложность количественной оценки бюджетного дефицита. Реальный и номинальный дефицит бюджета. Квазифискальная деятельность ЦБ. Скрытый дефицит государственного бюджета. Циклический и структурный дефициты. Способы покрытия бюджетного дефицита в краткосрочном и долгосрочном периодах. Оценка последствий. Эмиссия кредитных денег и выпуск государственных займов. Эффект Оливера-Танзи. Эффект «вытеснения» и эффект «вымывания» основного капитала. Теорема Сарджента-Уоллиса.

Определения и сущность государственного долга. Внешний и внутренний государственный долг. Причины образования и увеличения государственного долга. Абсолютные и относительные показатели государственного долга. Показатели запаса и показатели потока государственного долга. Поведение потребителей в условиях роста государственной задолженности: рикардянская и традиционная теория. Поведение инвестиционного спроса. Элиминирование эффекта вытеснения. Основные последствия большого внутреннего и внешнего долга. Управление государственным долгом. Механизм самовоспроизводства государственного долга. Прогнозирование динамики государственного долга. Методы управления и обслуживания государственного долга. Рефинансирование долга. Сеньораж. Механизм сокращения внешней задолженности. СВОП. Взаимосвязь внешнего и внутреннего долга.

Налогообложение и государственные расходы. Сущность, функции, виды налогов. Структура и эволюция налоговой системы. Оценка эффективности налоговой системы. Налоговое бремя. Принципы налогообложения. Пропорциональный налог, прямые, косвенные налоги, чистые налоги. Аккордный и подоходный налоги. Функция налогов. Средняя, предельная ставка налогов. Налогообложение и равновесный объем выпуска. Влияние налогов на совокупный спрос и совокупное предложение. Теория предложения. Кривая Лаффера. Налоговый мультипликатор.

Вопросы для самоподготовки:

1. Роль государства и его функции в экономике.
2. Измерение характера и степени участия государства в регулировании экономических процессов.
3. Классификация направлений экономической политики государства и характер их воздействия на экономику.
4. Дискуссионные вопросы стабилизационной политики.
5. Повышение роли государственного регулирования в переходной экономике.
6. Государственный бюджет: сущность, структура и функции.
7. Бюджетный дефицит: способы его финансирования и макроэкономические последствия.
8. Сущность и роль финансов в современной экономике. Финансовая система и принципы ее построения.
9. Государственный бюджет и бюджетная система России.

Тема 6.2 Бюджетно-налоговая политика государства

Цель: проанализировать сущность фискальной политики и рассмотреть роль государства в осуществлении финансовой политики.

Перечень изучаемых элементов содержания:

Сущность фискальной политики. Тактические и стратегические цели бюджетно-налоговой политики. Фискальная экспансия. Фискальная рестрикция. Дискреционная и автоматическая бюджетно-налоговая политика. Встроенные стабилизаторы. Проблемы дискреционной и автоматической фискальной политики. Инструменты фискальной политики. Сущность, структура, функции государственных расходов. Воздействие инструментов фискальной политики на совокупный спрос.

Правительственные закупки и социальные трансферты. Влияние государственных расходов на выпуск продукции. Мультипликатор государственных расходов в открытой и закрытой

экономике. Налоговый мультипликатор. Мультипликатор сбалансированного бюджета. Влияние трансфертов на совокупный спрос. Мультипликатор трансфертных платежей

Вопросы для самоподготовки:

1. Цели и инструменты фискальной политики. Виды фискальной политики.
2. Воздействие инструментов фискальной политики на совокупный спрос.
3. Достоинства и основная критика фискальной политики.
4. Государственный бюджет как инструмент воздействия на общую экономическую конъюнктуру.

ПРАКТИЧЕСКОЕ ЗАДАНИЕ К РАЗДЕЛУ 6

Форма практического задания: практические расчётные задания

Примерные задания к разделу 6:

Задача № 6.1 Оценка показателей государственного долга

Экономика стран А и В описана следующими данными:

Показатели	Страна А	Страна В
1. Величина государственного долга на начало финансового года (в млн. дол.)	2000	2000
2. Номинальные государственные расходы (на конец финансового года) процентные платежи по обслуживанию долга (в млн.дол.)	200	200
3. Уровень цен (на начало года)	1,0	1,0
4. Годовой темп инфляции	0,0	0,1
5. номинальная ставка процента	0,03	0,13
6. Номинальные налоговые поступления в госбюджет (в млн.дол.)	260	260

Рассчитайте:

- а) каковы номинальные суммы процентных платежей по обслуживанию государственного долга в каждой стране?
- б) каковы официальные оценки бюджетных дефицитов в каждой из стран
- в) какова номинальная и реальная величина государственного долга в каждой из стран (на конец года)?

Задача № 6.2. Расчёт изменений государственных закупок и налогов

В экономике страны номинальный ВВП равен 2688 млрд. дол., а потенциальный – 3000 млрд. дол. За год темп инфляции составил 12%. Для стабилизации экономики правительство решает изменить государственные закупки и налоги так, чтобы разрыв в экономике на 2/3 был сокращён за счёт изменения величины государственных закупок и на 1/3 – за счёт изменения налогов.

Определить тип экономической политики и величину изменений, если известно, что предельная склонность к потреблению равна 0,8.

Задача № 6.3. Выбор правительственной политики для стабилизации экономики

В экономике страны фактический уровень безработицы составляет 5,5% , а естественный – 7%. Потенциальный ВВП равен 2000 млрд. дол., а разрыв ВВП – 4%. Какую политику должно проводить правительство для стабилизации экономики (рассмотреть все возможные инструменты), если известно, что предельная склонность к потреблению равна 0,8.

РУБЕЖНЫЙ КОНТРОЛЬ К РАЗДЕЛУ 6: форма рубежного контроля – компьютерное тестирование.

РАЗДЕЛ 7 МОНЕТАРНАЯ ПОЛИТИКА ГОСУДАРСТВА

Тема 7.1 Банковская система

Цель: освоить структурные принципы формирования банковской системы, особенностей функционирования ее уровней и умение использовать инструменты монетарной политики в условиях макроэкономической нестабильности.

Перечень изучаемых элементов содержания:

Банковская система и ее структура. Кредитная система. Сущность кредита и его основные свойства, функции и виды. Характеристика Центрального Банка (ЦБ). Правовой статус ЦБ и его структура. Функции Центрального банка. Баланс ЦБ. Активы, пассивы ЦБ и их структура.

Коммерческие банки их сущность и функции в рыночной экономике. Активные, пассивные и комиссионно-посреднические операции коммерческих банков (КБ). Платежеспособность КБ, ликвидность. Соотношение ликвидности и прибыльности КБ. Соотношение прибыльности и риска. Банковские резервы. Система полного резервирования. Система частичного резервирования. Норма резервирования. Норма обязательных резервов. Функции обязательных резервов. Свободные резервы банка. Избыточные резервы банка. Кредитный потенциал банка. Фактические резервы банка. Активы и пассивы КБ. Баланс КБ. Основное балансовое тождество КБ. Механизм создания денег системой КБ. Кредитная мультипликация. Кредитное расширение. Условия максимального увеличения предложения денег в экономике. Мультипликатор депозитного расширения. Кредитное сжатие. Изменение предложения денег. Денежная база. Денежный мультипликатор. Чистая банковская прибыль и норма банковской прибыли.

Вопросы для самоподготовки:

1. Банковская система и ее структура.
2. КБ и их операции. Банковские резервы.
3. Банковский мультипликатор и расширение денежного предложения.
4. Сущность кредита и его основные формы и функции.
5. Денежный мультипликатор;
6. Активы и пассивы центрального и коммерческого банков.

Тема 7.2 Кредитно-денежная политика государства

Цель: освоить структурные принципы формирования банковской системы, особенностей функционирования ее уровней и умение использовать инструменты монетарной политики в условиях макроэкономической нестабильности.

Перечень изучаемых элементов содержания:

Понятие, цели и инструменты денежно-кредитной политики. Структура целей, задач монетарной политики. Тактические и промежуточные цели. Цели краткосрочного регулирования денежного рынка. Кейнсианская денежная политика. Эффект Фишера. Долгосрочная денежная политика. Кредитно-денежная политика ЦБ. Инструменты монетарной политики. Кредит «дисконтного окна». РЕПО. Политика дорогих и дешевых денег. Жесткая и гибкая монетарная политика. Передаточный механизм кредитно-денежной политики. Преимущества и недостатки относительно фискальной политики. Возможности кредитно-денежной политики и влияние институциональной среды на эффективность ее проведения

Вопросы для самоподготовки:

1. Цели и инструменты кредитно-денежной политики.
2. Передаточный механизм кредитно-денежной политики.
3. Гибкая и твердая монетарная политика
4. Политика учетного окна
5. Политика дешевых и дорогих денег

ПРАКТИЧЕСКОЕ ЗАДАНИЕ К РАЗДЕЛУ 7

Форма практического задания: практические расчётные задания

Примерные задания к разделу 7:

Задача № 7.1. Кредитно-денежная политика

Рассмотрите экономику с функцией совокупного спроса

$$m_t - p_t = y_t,$$

где m, p, y - логарифмы денежной массы, уровня цен и выпуска соответственно.

Функция совокупного предложения имеет вид:

$$y_t = \beta(p_t - p_t^{exp}) + u_t,$$

где u_t - случайный шок совокупного предложения с нулевым математическим ожиданием и u не зависит от m .

Денежная масса изменяется по следующему правилу:

$$m_t = \alpha m_{t-1} + \delta_t, \text{ причём } E\delta_t = 0.$$

Пусть население имеет рациональные ожидания.

а) Почему в модели с рациональными ожиданиями важно специфицировать экономическую политику (заданную в данном случае, как правило изменения денежной массы)?

б) Покажите, что систематическая (ожидаемая) кредитно-денежная политика (то есть политика, следующая определенному выше правилу изменения m) не будет оказывать влияния на равновесный выпуск в рассматриваемой модели.

в) Предположим, что в течении нескольких лет правительство проводило кредитно-денежную политику в соответствии с вышеописанным правилом. Покажите, что в этом случае, если вы будете анализировать поведение y и m , то вы найдете, что m оказывает влияние на выпуск. В частности, если вы попытаетесь оценить следующее уравнение

$$y_t = \lambda_1 m_t + \lambda_2 m_{t-1},$$

то вы найдете, что коэффициенты λ положительны.

г) Можете ли вы на основании того, что коэффициенты λ положительны заключить, что систематическая кредитно-денежная политика оказывает влияние на реальные переменные?

Задача № 7.2. Расчёт фактических резервов банка, объёма его кредитов банка и изменения денежной массы

Депозиты банка составляют 350 тыс. долл. Обязательные резервы банка 70 тыс. долл. Избыточные резервы банка – 30 тыс. долл. Каковы фактические резервы банка? Какой объём кредитов банк уже выдал? Как изменится денежная масса, если банк полностью использует свои кредитные возможности?

РУБЕЖНЫЙ КОНТРОЛЬ К РАЗДЕЛУ 7: форма рубежного контроля – компьютерное тестирование.

РАЗДЕЛ 4. ФОНД ОЦЕНОЧНЫХ СРЕДСТВ ДЛЯ ПРОВЕДЕНИЯ ПРОМЕЖУТОЧНОЙ АТТЕСТАЦИИ ОБУЧАЮЩИХСЯ ПО ДИСЦИПЛИНЕ (МОДУЛЮ)

4.1. Форма промежуточной аттестации обучающегося по дисциплине (модулю)

Контрольным мероприятием промежуточной аттестации обучающихся по учебной дисциплине (модулю) является экзамен, который проводится в устной форме.

4.2. Перечень компетенций с указанием этапов их формирования в процессе освоения образовательной программы

Код компетенции	Содержание компетенции (части компетенции)	Результаты обучения	Этапы формирования компетенций в процессе освоения образовательной программы
УК-10	Способен принимать обоснованные экономические решения в различных областях жизнедеятельности	<i>Знать:</i> основные экономические категории и методы экономического планирования, составляющие основы экономических знаний.	Этап формирования знаний
		<i>Уметь:</i> использовать основы экономических знаний для решения в различных сферах деятельности	Этап формирования умений
		<i>Владеть:</i> навыками применения экономических основ на микроуровне	Этап формирования навыков и получения опыта
ОПК-4	Способен использовать информацию, методы и программные средства ее сбора, обработки и анализа для информационно-аналитической поддержки принятия управленческих решений;	<i>Знать:</i> Основные приёмы обработки макроэкономических показателей, характеризующих эффективность принятия решений в области государственного регулирования	Этап формирования знаний
		<i>Владеть:</i> навыками обработки и анализа информации для информационно-аналитической поддержки управленческих решений на макроуровне.	Этап формирования умений
		<i>Уметь:</i> использовать аналитический инструментарий обработки и анализа информации для проведения эффективной макроэкономической политики государства.	Этап формирования навыков и получения опыта

4.3 Описание показателей и критериев оценивания компетенций на различных этапах их формирования, описание шкал оценивания

Код компетенции	Этапы формирования компетенций	Показатель оценивания компетенции	Критерии и шкалы оценивания
УК-10, ОПК-4	Этап формирования знаний.	Теоретический блок вопросов. Уровень освоения программного материала, логика и грамотность	1) обучающийся глубоко и прочно освоил программный материал, исчерпывающе, последовательно, грамотно и логически стройно его излагает, тесно увязывает с задачами и будущей деятельностью, не

		изложения, умение самостоятельно обобщать и излагать материал	затрудняется с ответом при видоизменении задания, умеет самостоятельно обобщать и излагать материал, не допуская ошибок: (9-10] баллов; 2) обучающийся твердо знает программный материал, грамотно и по существу излагает его, не допуская существенных неточностей в ответе на вопрос, может правильно применять теоретические положения: [8-9) баллов; 3) обучающийся освоил основной материал, но не знает отдельных деталей, допускает неточности, недостаточно правильные формулировки, нарушает последовательность в изложении программного материала: (6-8) баллов; 4) обучающийся не знает значительной части программного материала, допускает существенные ошибки: [0-6) баллов.
УК-10, ОПК-4	Этап формирования умений	Аналитическое задание (<i>задачи, ситуационные задания, кейсы, проблемные ситуации и т.д.</i>) Практическое применение теоретических положений применительно к профессиональным задачам, обоснование принятых решений	1) свободно справляется с задачами и практическими заданиями, правильно обосновывает принятые решения, задание выполнено верно, даны ясные аналитические выводы к решению задания, подкрепленные теорией: (9-10] баллов; 2) владеет необходимыми умениями и навыками при выполнении практических заданий, задание выполнено верно, отмечается хорошее развитие аргумента, однако отмечены погрешности в ответе, скорректированные при собеседовании: [8-9) баллов; 3) испытывает затруднения в выполнении практических заданий, задание выполнено с ошибками, отсутствуют логические выводы и
УК-10, ОПК-4	Этап формирования навыков и получения опыта.	Аналитическое задание (<i>задачи, ситуационные задания, кейсы, проблемные ситуации</i>)	

		и т.д.) Решение практических заданий и задач, владение навыками и умениями при выполнении практических заданий, самостоятельность, умение обобщать и излагать материал.	заключения к решению: (6-8) баллов; 4) практические задания, задачи выполняет с большими затруднениями или задание не выполнено вообще, или задание выполнено не до конца, нет четких выводов и заключений по решению задания, сделаны неверные выводы по решению задания: [0-6] баллов.
--	--	--------------------------------------------------------------------------------------------------------------------------------------------------------------------------------	---------------------------------------------------------------------------------------------------------------------------------------------------------------------------------------------------------------------------------------------------------------------------------------------

4.4 Типовые контрольные задания или иные материалы, необходимые для оценки знаний, умений, навыков и (или) опыта деятельности, характеризующих этапы формирования компетенций в процессе освоения образовательной программы

Примерные вопросы для проведения промежуточной аттестации обучающихся по дисциплине

Теоретический блок вопросов:

1. Предмет и основные понятия макроэкономики.
2. Основные макроэкономические тождества.
3. Сущность национальной экономики и ее структура.
4. Общественное воспроизводство. Модель круговых потоков.
5. Структура общественного воспроизводства. Типы, критерии и показатели расширенного воспроизводства.
6. Теоретические принципы СНС. Соотношение показателей в СНС.
7. Сложности подсчета показателей дохода и продукта. Проблемы оценки благосостояния.
8. ВВП и способы его измерения.
9. Номинальные и реальные макроэкономические показатели. Индексы цен.
10. Теневой сектор в рыночной экономике.
11. Совокупный спрос и факторы его определяющие.
12. Классическая модель совокупного предложения. Кейнсианская и современная модель совокупного предложения.
13. Макроэкономическое равновесие в модели совокупного спроса и совокупного предложения. Переход от краткосрочного к долгосрочному равновесию.
14. Шоки спроса и предложения. Стабилизационная политика.
15. Общая характеристика потребления и сбережений. Средняя и предельная склонность к потреблению и сбережению.
16. Общая характеристика инвестиций. Факторы, определяющие динамику инвестиций.
17. Равновесие совокупного спроса и совокупного предложения и полная занятость ресурсов. Компоненты совокупного спроса и уровень планируемых расходов
18. Фактические и планируемые расходы. Крест Кейнса.
19. Мультипликатор автономных расходов. Рецессионный и инфляционный разрывы.
20. Принцип акселерации. Модель взаимодействия мультипликатора и акселератора. Парадокс бережливости.
21. Спрос денег в классической концепции. Нейтральность денег. Правило монетаристов.

22. Спрос денег в кейнсианской концепции. Эффект Фишера. Современные концепции спроса на деньги. Портфельный подход.
23. Модель Баумоля – Тобина и ее практическое применение.
24. Классическая концепция предложение денег. Денежная масса и денежные агрегаты.
25. Макроэкономическое равновесие на денежном рынке.
26. Общая характеристика рынка ценных бумаг.
27. Равновесие на товарном рынке. Модель IS.
28. Равновесие на денежном рынке. Модель LM.
29. Модель IS-LM.
30. Аналитические возможности модели IS-LM.
31. Ликвидная и инвестиционная ловушки.
32. Экономический цикл и его показатели. Фазы экономического цикла.
33. Современные концепции экономических циклов. Виды экономических циклов и их характеристика.
34. Понятие и показатели безработицы. Причины и виды безработицы. Естественный уровень безработицы.
35. Последствия безработицы. Закон Оукена.
36. Государственная политика борьбы с безработицей.
37. Сущность инфляция, ее показатели и виды. Основные формы инфляции, и ее механизм.
38. Последствия и издержки инфляции.
39. Взаимосвязи инфляции и безработицы в краткосрочном и долгосрочном периодах. Кривая Филипса.
40. Варианты антиинфляционной политики государства.
41. Государственный бюджет: сущность, структура и функции. Основные бюджетные пропорции. Концепции государственного бюджета.
42. Бюджетный дефицит: способы его финансирования и макроэкономические последствия.
43. Сущность и социально-экономическое назначение государственных финансов.
44. Финансовая система и принципы ее построения.
45. Сущность и функции налогов.
46. Налоговая система: этапы эволюции и структура. Основные виды налогов и принципы налогообложения.
47. Влияние налогов на экономику. Кривая Лаффера.
48. Государственный долг: сущность, виды, последствия, механизм самовоспроизводства.
49. Методы управления и обслуживания государственного долга.
50. Взаимосвязь внутреннего и внешнего долга.
51. Цели и инструменты фискальной политики. Виды фискальной политики.
52. Влияние государственных закупок на совокупный спрос. Эффект мультипликатора государственных расходов.
53. Влияние налогов на совокупный спрос. Мультипликатор налогов. Мультипликатор сбалансированного бюджета.
54. Влияние трансфертов на совокупный спрос. Мультипликатор трансфертных платежей.
55. Банковская система и ее структура. Центральный банк и его основные функции.

56. КБ и их операции. Банковские резервы.
57. Банковский мультипликатор и расширение денежного предложения.
58. Сущность кредита и его основные формы и функции.
59. Цели и инструменты кредитно-денежной политики.
60. Передаточный механизм кредитно-денежной политики.
61. Политика дорогих и дешевых денег. Жесткая и гибкая кредитно-денежная политика.
62. Экономическое развитие и экономический рост. Современные концепции экономического развития.
63. Основные показатели и источники экономического роста.
64. Новое качество роста. Факторы сдерживающие экономический рост.
65. Фискальная и монетарная политика в классической и кейнсианской моделях.
66. Политика твердого курса и произвольная макроэкономическая политика.
67. Относительная эффективность бюджетно-налоговой и кредитно-денежной политики.
68. Противоречивость целей макроэкономического регулирования и проблема координации курсов бюджетно-налоговой и кредитно-денежной политики.
69. Процессы интеграции в мировом хозяйстве.
70. Глобализация: экономическая теория и политический процесс.
71. Сущность, основные черты и особенности современного мирового хозяйства.
72. Классические теории международной торговли.
73. Теории международной торговли Олина – Хекшера и Портера. Парадокс Леонтьева.
74. Политика протекционизма: сущность, причины, последствия.
75. Причины «выборочной» протекционистской политики и общая тенденция к либерализации международной торговли.
76. Тариф на импорт и механизм его действия и последствия. Аргументы и контраргументы введения тарифов.
77. Экспортные субсидии, демпинг и антидемпинговые меры в торговой политике. Компенсационные пошлины.
78. Нетарифные ограничения в международной торговле. Сравнительный анализ тарифов и квот на импорт.
79. Экспортные пошлины и добровольные экспортные ограничения.
80. Торговый и платежный баланс: сущность структура, макроэкономическое значение. Дефицит и кризис платежного баланса.
81. Влияние макроэкономической политики на состояние платежного баланса.
82. Взаимосвязь валютного курса и платежного баланса.
83. Валютный рынок: основные понятия. Номинальный и реальный валютный курс. Их взаимосвязь в краткосрочном и долгосрочном периоде
84. Валютный курс: факторы, определяющие динамику, системы. Сравнительная эффективность режимов гибкого и фиксированного валютного курса.

Воздействие макроэкономической политики

Аналитическое задание :

1. Пусть в некоторой стране потребление составляет половину совокупного выпуска, инвестиции равны 300, государственные закупки 200, экспорт равен 100, импорт равен 50. Чему равен ВВП в экономике?
2. Рассмотрим экономику некоторой страны. Компания, производящая рыбные консервы, выпустила 1500 банок, каждая стоимостью 1у.е. Для этого фирма закупила 10 тонн металла по цене 15, а также 10 тонн рыбы по цене 5. Также 700 у.е. пошло на оплату труда. Найдите величину добавленной стоимости данной фирмы в у.е.
3. Пусть в некоторой стране в 2000 году было выпущено 3 автомобиля по цене 10руб., 10 книг по цене 6 руб. и 15 яблок по цене 3 руб., а в 2001 году было выпущено 4 автомобиля

по цене 12, 8 книг по цене 4 и 16 яблок по цене 3. Считая 2000 год базовым, найдите реальный ВВП 2001 года (в рублях).

4. Пусть в некоторой стране в 2000 году было выпущено 3 автомобиля по цене 10руб., 10 книг по цене 6 руб. и 15 яблок по цене 3 руб., а в 2001 году было выпущено 4 автомобиля по цене 16, 8 книг по цене 4 и 16 яблок по цене 3. Считая 2000 год базовым, найдите инфляцию за 2001 год.
5. В 2013 году валовой внутренний продукт страны В был равен 28 трлн рублей, а валовой национальный продукт – 29 трлн рублей. Кроме того, известно, что в 2013 году граждане других стран заработали на территории страны В 3 трлн рублей. Сколько заработали граждане страны В за рубежом в 2013 году (в трлн рублей).
6. Заполните таблицу, предварительно сделав расчеты на основе данных (в ден. ед): потребительские расходы = $200 + 0,75$ располагаемого дохода, инвестиции = 200, экспорт = 125, импорт = 25, налоги = 200.

AS=Y	T	Yd	C	I	G	Xn	AD
1800							
2000							
2200							
2400							
2600							

AS – совокупный выпуск; T – налоги;

C – потребление; G - государственные расходы;

AD – совокупный спрос; Y - национальный доход;

Yd – располагаемый доход;

I - инвестиции; Xn - чистый экспорт.

2) При каком уровне дохода экономика достигнет макроэкономического равновесия?

3) Чему равен мультипликатор инвестиций?

4) При каком уровне дохода экономика достигнет нового равновесия, если объём инвестиций упадет до 150 млрд. ден. ед.?

Рассмотрите открытую экономику, описываемую моделью Кейнсианского креста с паушальными налогами:

$$C = \bar{C} + cYD \quad I = \bar{I} \quad TA = \bar{TA} \quad G = \bar{G} \quad TR = \bar{TR} \quad NX = \bar{NX}$$

а) Если рост дохода на 500 ведет к увеличению сбережений на 100, чему равна предельная

склонность к потреблению?

б) Если падение экспорта на 150 (при неизменном импорте) ведет к сокращению потребления на 300, то чему равен мультипликатор автономных расходов?

в) Если увеличение трансфертных платежей на 200 ведет к росту выпуска на 600, то какова величина предельной склонности к сбережению?

7. Рассмотрите закрытую экономику с фиксированными ценами и зарплатами и безработицей (модель IS-LM). Какая политика необходима, чтобы увеличить выпуск, не меняя при этом ставку процента и сохраняя сбалансированным государственный бюджет?
8. В обороте находится 3,5 млн. товаров по цене 420 рублей за единицу. В среднем каждый рубль 3 раза использовался для приобретения товаров. При условии, что цена товара выросла на 200 рублей, а количество товаров и денег в обращении осталось неизменным, определите, как должна измениться скорость оборота денежных знаков.
9. В экономике без участия государства и заграницы функции сбережений и инвестиций имели соответственно следующий вид: $S = 0,5y - 50$; $I = 175 - 25i$.

С появлением государства была введена постоянная ставка подоходного налога 10% и все собранные налога расходовались им на покупку благ. Функция сбережений тогда приобретает вид: $S = 0,5y^v - 50$.

Определить линию IS до и после появления государства: а) аналитически; б) графически.

10. Уровень безработицы в текущем году составляет 2%, а естественный уровень безработицы составляет 5%. Если потенциальный ВВП равен 100 трлн. руб., а коэффициент Оукена равен 2, чему, согласно формуле Оукена, равен фактический ВВП? Введите ответ в трлн. руб.

11. Экономика стран А и В описана следующими данными:

Показатели	Страна А	Страна В
1. Величина государственного долга на начало финансового года (в млн. дол.)	2000	2000
2. Номинальные государственные расходы (на конец финансового года) процентные платежи по обслуживанию долга (в млн.дол.)	200	200
3. Уровень цен (на начало года)	1,0	1,0
4. Годовой темп инфляции	0,0	0,1
5. номинальная ставка процента	0,03	0,13
6. Номинальные налоговые поступления в госбюджет (в млн.дол.)	260	260

Рассчитайте:

а) каковы номинальные суммы процентных платежей по обслуживанию государственного долга в каждой стране?

б) каковы официальные оценки бюджетных дефицитов в каждой из стран

в) какова номинальная и реальная величина государственного долга в каждой из стран (на конец года)?

12. В экономике страны номинальный ВВП равен 2688 млрд. дол., а потенциальный – 3000 млрд. дол. За год темп инфляции составил 12%. Для стабилизации экономики правительство решает изменить государственные закупки и налоги так, чтобы разрыв в экономике на 2/3 был сокращён за счёт изменения величины государственных закупок и на 1/3 – за счёт изменения налогов.

13. В экономике страны фактический уровень безработицы составляет 5,5% , а естественный – 7%. Потенциальный ВВП равен 2000 млрд. дол., а разрыв ВВП – 4%. Какую политику должно проводить правительство для стабилизации экономики (рассмотреть все возможные инструменты), если известно, что предельная склонность к потреблению равна 0,8.

Рассмотрите экономику с функцией совокупного спроса

$$m_t - p_t = y_t,$$

где m, p, y - логарифмы денежной массы, уровня цен и выпуска соответственно.

Функция совокупного предложения имеет вид:

$$y_t = \beta(p_t - p_t^{exp}) + u_t$$

где u_t - случайный шок совокупного предложения с нулевым математическим ожиданием и u не зависит от m .

Денежная масса изменяется по следующему правилу:

$$m_t = \alpha m_{t-1} + \delta_t, \text{ причём } E\delta_t = 0.$$

Пусть население имеет рациональные ожидания.

а) Почему в модели с рациональными ожиданиями важно специфицировать экономическую политику (заданную в данном случае, как правило изменения денежной массы)?

б) Покажите, что систематическая (ожидаемая) кредитно-денежная политика (то есть политика, следующая определенному выше правилу изменения m) не будет оказывать влияния на равновесный выпуск в рассматриваемой модели.

в) Предположим, что в течении нескольких лет правительство проводило кредитно-денежную политику в соответствии с вышеописанным правилом. Покажите, что в этом случае, если вы будете анализировать поведение y и m , то вы найдете, что m оказывает влияние на выпуск. В частности, если вы попытаетесь оценить следующее уравнение

$$y_t = \lambda_1 m_t + \lambda_2 m_{t-1},$$

то вы найдете, что коэффициенты λ положительны.

- г) Можете ли вы на основании того, что коэффициенты λ положительны заключить, что систематическая кредитно-денежная политика оказывает влияние на реальные переменные?
14. Депозиты банка составляют 350 тыс. долл. Обязательные резервы банка 70 тыс. долл. Избыточные резервы банка – 30 тыс. долл. Каковы фактические резервы банка? Какой объём кредитов банк уже выдал? Как изменится денежная масса, если банк полностью использует свои кредитные возможности?
15. Допустим, что Россия производит 360 электровозов и 2400 вагонов, а Украина – 160 электровозов и 800 вагонов. Если бы Россия производила бы только электровозы, то их ежегодный выпуск составил бы 600 шт., а если бы только вагоны, то выпустила бы их 6000 шт. соответственно. Украина могла бы производить либо 200 электровозов, либо 400 вагонов.
16. Определите: (1) какая страна обладает абсолютным и сравнительным преимуществом в производстве этих видов продукции; (2) к каким выгодам приводит специализация.
17. Допустим, курс доллара к немецкой марке составляет 1:3, следовательно, один и тот же товар в США стоит, например, 400 дол., а в Берлине 1200 марок. Какой экспортер получит дополнительный доход (США или Германия), если курс доллара искусственно понизится до 1:2. Определите величину дополнительного дохода.
18. Ниже приведена карта спроса на фунты стерлингов:

Цена фунта (в долларах)	2,0	2,1	2,2	2,3	2,4	2,5
Объем спроса на фунты (в млн. фунтов стерлингов)	200	190	180	170	160	150

- А) Правительство Великобритании устанавливает валютный курс на уровне: 1 фунт стерлингов = 2,40 доллара. Объем предложения фунтов стерлингов по этому курсу равен 180 млн. Должен ли центральный Банк Великобритании в этой ситуации покупать или продавать фунты? Если да, то какое количество?
- Б) Что произойдет в этом случае с официальными валютными резервами британского Центрального Банка? Как отразить это изменение резервов в платежном балансе?

4.5 Методические материалы, определяющие процедуры оценивания знаний, умений, навыков и (или) опыта деятельности, характеризующих этапы формирования компетенций

Промежуточная аттестация по дисциплине проводится в соответствии с Положением о промежуточной аттестации обучающихся по основным профессиональным образовательным программам высшего образования – программ бакалавриата в Российском государственном социальном университете и Положение о балльно-рейтинговой системе оценки успеваемости обучающихся по основным профессиональным образовательным программам высшего образования - программам бакалавриата, программам специалитета, программам магистратуры в Российском государственном социальном университете.

На промежуточную аттестацию отводится 20 рейтинговых баллов.

Ответы обучающегося на контрольном мероприятии промежуточной аттестации оцениваются педагогическим работником по 20 - балльной шкале, а итоговая оценка по дисциплине выставляется по пятибалльной системе для экзамена.

Критерии выставления оценки определяются Положением о балльно-рейтинговой системе оценки успеваемости обучающихся по основным профессиональным образовательным программам высшего образования - программам бакалавриата в Российском государственном социальном университете.

РАЗДЕЛ 5. УСЛОВИЯ РЕАЛИЗАЦИИ ДИСЦИПЛИНЫ

5.1. Перечень основной и дополнительной учебной литературы для освоения дисциплины

5.1.1. Основная литература

1. Гребенников, П. И. Макроэкономика в 2 т. Том 1 : учебник и практикум для вузов / П. И. Гребенников, Л. С. Тарасевич, А. И. Леусский. — 11-е изд., перераб. и доп. — Москва : Издательство Юрайт, 2020. — 300 с. — (Высшее образование). — ISBN 978-5-534-02562-0. — Текст : электронный // ЭБС Юрайт [сайт]. — URL: <https://urait.ru/bcode/452431>.
2. Гребенников, П. И. Макроэкономика в 2 т. Том 2 : учебник и практикум для вузов / П. И. Гребенников, Л. С. Тарасевич, А. И. Леусский. — 11-е изд., перераб. и доп. — Москва : Издательство Юрайт, 2020. — 255 с. — (Высшее образование). — ISBN 978-5-534-02563-7. — Текст : электронный // ЭБС Юрайт [сайт]. — URL: <https://urait.ru/bcode/452432>.

5.1.2. Дополнительная литература

7. Макроэкономика. Сборник задач и упражнений : учебное пособие для вузов / С. Ф. Серегина [и др.] ; под редакцией С. Ф. Серegiной. — 3-е изд., перераб. и доп. — Москва : Издательство Юрайт, 2020. — 184 с. — (Высшее образование). — ISBN 978-5-534-00207-2. — Текст : электронный // ЭБС Юрайт [сайт]. — URL: <https://urait.ru/bcode/449975>.
1. Розанова, Н. М. Макроэкономика. Практикум : учебное пособие для вузов / Н. М. Розанова. — Москва : Издательство Юрайт, 2020. — 496 с. — (Высшее образование). — ISBN 978-5-534-03323-6. — Текст : электронный // ЭБС Юрайт [сайт]. — URL: <https://urait.ru/bcode/450329>.

5.2 Перечень ресурсов информационно-коммуникационной сети «Интернет», необходимых для освоения дисциплины (модуля)

№ №	Название электронного ресурса	Описание электронного ресурса	Используемый для работы адрес
1.	ЭБС «Университетская библиотека онлайн»	Электронная библиотека учебников, учебных пособий, монографий, периодических изданий, справочников, словарей, энциклопедий, видео- и аудиоматериалов, иллюстрированных изданий	http://biblioclub.ru/ 100% доступ
2.	Научная электронная библиотека "eLIBRARY.ru"	Крупнейший российский информационно-аналитический портал в области науки, технологии, медицины и образования, содержащий рефераты и полные тексты научных публикаций	http://elibrary.ru/ 100% доступ
3.	ЭБС издательства «Юрайт»	Виртуальный читальный зал учебников и учебных пособий от авторов ведущих вузов России по различным дисциплинам	https://urait.ru/ 100% доступ

5.	ЭБС "Book.ru"	Онлайн библиотека актуальной учебной и научной литературы.	http://www.book.ru 100% доступ
6.	База данных "EastView"	Полнотекстовая база данных источников по общественным и гуманитарным наукам.	http://ebiblioteka.ru/ 100% доступ
7.	База данных международного индекса научного цитирования "Scopus"	Библиографическая и реферативная база данных и инструмент для отслеживания цитируемости статей, опубликованных в научных изданиях	http://www.scopus.com/ 100% доступ
8.	База данных международного индекса научного цитирования "Web of Science"	Библиографическая и реферативная база данных и инструмент для отслеживания цитируемости статей, опубликованных в научных изданиях	http://webofknowledge.com 100% доступ
9.	Видеотека учебных фильмов «Решение»	Коллекция учебных видеофильмов	http://eduvideo.online 100% доступ

5.3 Методические указания для обучающихся по освоению дисциплины (модуля)

Освоение обучающимся дисциплины «Макроэкономика» предполагает изучение материалов дисциплины на аудиторных занятиях и в ходе самостоятельной работы. Аудиторные занятия проходят в форме лекций, семинаров и практических занятий. Самостоятельная работа включает разнообразный комплекс видов и форм работы обучающихся.

Для успешного освоения дисциплины и достижения поставленных целей необходимо внимательно ознакомиться с рабочей программой дисциплины (модуля), доступной в электронной информационно-образовательной среде РГСУ.

Следует обратить внимание на списки основной и дополнительной литературы, на предлагаемые преподавателем ресурсы информационно-телекоммуникационной сети Интернет. Эта информация необходима для самостоятельной работы обучающегося.

При подготовке к аудиторным занятиям необходимо помнить особенности каждой формы его проведения.

Подготовка к учебному занятию лекционного типа заключается в следующем.

С целью обеспечения успешного обучения обучающийся должен готовиться к лекции, поскольку она является важнейшей формой организации учебного процесса, поскольку:

- знакомит с новым учебным материалом;
- разъясняет учебные элементы, трудные для понимания;
- систематизирует учебный материал;
- ориентирует в учебном процессе.

С этой целью:

- внимательно прочитайте материал предыдущей лекции;

- ознакомьтесь с учебным материалом по учебнику и учебным пособиям с темой прочитанной лекции;
- внесите дополнения к полученным ранее знаниям по теме лекции на полях лекционной тетради;
- запишите возможные вопросы, которые вы зададите лектору на лекции по материалу изученной лекции;
- постарайтесь уяснить место изучаемой темы в своей подготовке;
- узнайте тему предстоящей лекции (по тематическому плану, по информации лектора) и запишите информацию, которой вы владеете по данному вопросу.

Подготовка к занятию семинарского типа

Предварительная подготовка к учебному занятию семинарского типа заключается в изучении теоретического материала в отведенное для самостоятельной работы время, ознакомление с инструктивными материалами с целью осознания задач лабораторной работы/практического занятия, техники безопасности при работе с приборами, веществами.

Работа во время проведения учебного занятия семинарского типа включает:

- консультирование студентов преподавателями и вспомогательным персоналом с целью предоставления исчерпывающей информации, необходимой для самостоятельного выполнения предложенных преподавателем задач, ознакомление с правилами техники безопасности при работе в лаборатории;
- самостоятельное выполнение заданий согласно обозначенной учебной программой тематики.

Это является необходимым условием при проведении рубежного контроля и допуска к экзамену. При получении неудовлетворительных результатов обучающийся имеет право в дополнительное время пересдать преподавателю работу до проведения промежуточной аттестации.

Самостоятельная работа.

Для более углубленного изучения темы задания для самостоятельной работы рекомендуется выполнять параллельно с изучением данной темы. При выполнении заданий по возможности используйте наглядное представление материала. Более подробная информация о самостоятельной работе представлена в разделах «Учебно-методическое обеспечение самостоятельной работы по дисциплине (модулю)», «Методические указания к самостоятельной работе по дисциплине (модулю)».

5.4 Информационно-технологическое обеспечение образовательного процесса по дисциплины (модуля)

5.4.1. Средства информационных технологий

1. Персональные компьютеры;
2. Средства доступа в Интернет;
3. Проектор.

5.4.2. Программное обеспечение

- 1.Операционная система Windows 7
- 2.Microsoft Office Professional Plus 2007 Russian Academic OPEN No Level
- 3.Справочно-правовая система Консультант+
- 4.Acrobat Reader DC
- 5.7-Zip
- 6.SKY DNS

5.4.3. Информационные справочные системы и профессиональные базы данных

Название электронного ресурса	Описание электронного ресурса	Используемый для работы адрес
ЭБС «Университетская библиотека онлайн»	Электронная библиотека учебников, учебных пособий, монографий, периодических изданий, справочников, словарей, энциклопедий, видео- и аудиоматериалов, иллюстрированных изданий	http://biblioclub.ru/ 100% доступ
Научная электронная библиотека "eLIBRARY.ru"	Крупнейший российский информационно-аналитический портал в области науки, технологии, медицины и образования, содержащий рефераты и полные тексты научных публикаций	http://elibrary.ru/ 100% доступ
ЭБС издательства «Юрайт»	Виртуальный читальный зал учебников и учебных пособий от авторов ведущих вузов России по различным дисциплинам	https://urait.ru/ 100% доступ
ЭБС "Book.ru"	Онлайн библиотека актуальной учебной и научной литературы.	http://www.book.ru 100% доступ
База данных "EastView"	Полнотекстовая база данных источников по общественным и гуманитарным наукам.	http://ebiblioteka.ru/ 100% доступ
База данных международного индекса научного цитирования "Scopus"	Библиографическая и реферативная база данных и инструмент для отслеживания цитируемости статей, опубликованных в научных изданиях	http://www.scopus.com/ 100% доступ
База данных международного индекса научного цитирования "Web of Science"	Библиографическая и реферативная база данных и инструмент для отслеживания цитируемости статей, опубликованных в научных изданиях	http://webofknowledge.com 100% доступ
Видеотека учебных фильмов «Решение»	Коллекция учебных видеофильмов	http://eduvideo.online 100% доступ

5.5 Материально-техническое обеспечение образовательного процесса по дисциплине (модулю)

Для изучения дисциплины «Макроэкономика» в рамках реализации основной профессиональной образовательной программы высшего образования – программы бакалавриата по направлению подготовки 38.03.05 Бизнес-информатика используются:

Учебная аудитория для занятий лекционного типа оснащена специализированной мебелью (стол для преподавателя, парты, стулья, доска для написания мелом); техническими средствами обучения (видеопроекционное оборудование, средства звуковоспроизведения, экран и имеющие выход в сеть Интернет), а также (при наличии) демонстрационными печатными пособиями.

Учебная аудитория для занятий семинарского типа: оснащена специализированной мебелью (стол для преподавателя, парты, стулья, доска для написания мелом); техническими средствами обучения (видеопроекционное оборудование, средства звуковоспроизведения, экран и имеющие выход в сеть Интернет), а также демонстрационными печатными пособиями.

Помещения для самостоятельной работы обучающихся: оснащены специализированной мебелью (парты, стулья) техническими средствами обучения (персональные компьютеры с доступом в сеть Интернет и обеспечением доступа в электронно-информационную среду университета, программным обеспечением).

5.6 Образовательные технологии

При реализации дисциплины «Макроэкономика» применяются различные образовательные технологии, в том числе технологии электронного обучения.

Освоение дисциплины «Макроэкономика» предусматривает использование в учебном процессе активных и интерактивных форм проведения учебных занятий в форме деловых и ролевых игр, разбор конкретных ситуаций, кейс-стадии) в сочетании с внеаудиторной работой с целью формирования и развития **профессиональных** навыков обучающихся.

При освоении дисциплины «Макроэкономика» предусмотрено применением электронного обучения.

Учебные часы дисциплины «Макроэкономика» предусматривают классическую контактную работу преподавателя с обучающимся в аудитории и контактную работу посредством электронной информационно-образовательной среды в синхронном и асинхронном режиме (вне аудитории) посредством применения возможностей компьютерных технологий (электронная почта, электронный учебник, тестирование, вебинар, видеофильм, презентация, форум и др.).

В рамках дисциплины «Макроэкономика» предусмотрены встречи с руководителями и работниками организаций, деятельность которых связана с направленностью реализуемой основной профессиональной образовательной программы высшего образования – программы бакалавриата.

ЛИСТ РЕГИСТРАЦИИ ИЗМЕНЕНИЙ

№ п/п	Содержание изменения	Реквизиты документа об утверждении изменения	Дата введения изменения
1.	Утверждена и введена в действие решением Ученого совета факультета на основании Федерального государственного образовательного стандарта высшего образования по направлению подготовки 38.03.05 Бизнес-информатика (уровень бакалавриата), утвержденным приказом Министерства образования и науки Российской Федерации от 29.07.2020 г. № 878	Протокол заседания Ученого совета Экономического факультет № 11 от «27» мая 2021 года	01.09.2021
2.	*	Протокол заседания Ученого совета факультета № _____ от «____» _____ 20____ года	__-__-____
3.	*	Протокол заседания Ученого совета факультета № _____ от «____» _____ 20____ года	__-__-____
4.	*	Протокол заседания Ученого совета факультета № _____ от «____» _____ 20____ года	__-__-____



Министерство науки и высшего образования Российской Федерации
Федеральное государственное бюджетное образовательное учреждение
высшего образования
«Российский государственный социальный университет»

УТВЕРЖДАЮ

Декан Экономического факультета

 / Солодуха П.В.
(ФИО)

«31» мая 2021 г.

**РАБОЧАЯ ПРОГРАММА ДИСЦИПЛИНЫ (МОДУЛЯ)
ФИНАНСЫ И ФИНАНСОВАЯ СИСТЕМА ГОСУДАРСТВА**

Направление подготовки

38.03.01 «Экономика»

Направленность (профиль)

Экономика и управление предприятиями

**ОБРАЗОВАТЕЛЬНАЯ ПРОГРАММА ВЫСШЕГО ОБРАЗОВАНИЯ –
ПРОГРАММА БАКАЛАВРИАТА**

Форма обучения
Очная

Москва 2021

Рабочая программа дисциплины (модуля) «**Финансы и финансовая система государства**» разработана на основании федерального государственного образовательного стандарта высшего образования – *бакалавриата* по направлению подготовки/специальности *38.03.01 Экономика*, утвержденного приказом Министерства образования и науки Российской Федерации от 12.08.2020 г № 954, учебного плана по основной профессиональной образовательной программе высшего образования - программы *бакалавриата* по направлению подготовки *38.03.01 Экономика*, а также с учетом следующих профессиональных стандартов, сопряженных с профессиональной деятельностью выпускника: 08.041 «Специалист в сфере управления проектами государственно-частного партнерства», утвержденного приказом Министерства труда и социальной защиты Российской Федерации от 20 июля 2010 г. № 431н.

Рабочая программа дисциплины (модуля) «Финансы и финансовая система государства» разработана рабочей группой в составе: канд.экон.наук, доцентом Егоровой Е.Н.

Руководитель основной образовательной программы
канд.экон.наук, доцент, доцент



С.В.Шамшеев

(подпись)

Рабочая программа дисциплины (модуля) обсуждена и утверждена на Ученом совете Экономического факультета Протокол № 11 от 27.05.2021

Декан факультета:
д-р эконом.наук, профессор



П.В.Солодуха

(подпись)

Рабочая программа дисциплины (модуля) рекомендована к утверждению представителями организаций-работодателей (*при совместной разработке или разработке по заказу*):

Директор департамента персонала и документооборота, ПАО «Московский кредитный банк»



Н.В.Кудряшова

(подпись)

Член Правления Банка, вице-президент, руководитель блока «Риски» ПАО Банк «Открытие»



И.В.Кремлева

(подпись)

Рабочая программа дисциплины (модуля) рецензирована и рекомендована к утверждению:

Д-р экон.наук, доцент, профессор
Департамента корпоративных финансов и корпоративного управления
Финансового университета при
Правительстве РФ



Л.И.Черникова

Канд. экон. наук, доцент
Экономического факультета



С.В.Шамшеев

Согласовано
Научная библиотека, директор



И.Г. Маляр

СОДЕРЖАНИЕ

РАЗДЕЛ 1. ПАСПОРТ РАБОЧЕЙ ПРОГРАММЫ ДИСЦИПЛИНЫ (МОДУЛЯ)	4
1.1 Цель и задачи дисциплины (модуля).....	4
1.2. Место дисциплины (модуля) в структуре основной профессиональной образовательной программы высшего образования-программы <i>бакалавриата</i>	4
1.3 Планируемые результаты обучения по дисциплине (модулю) в рамках планируемых результатов освоения основной профессиональной образовательной программы высшего образования – программы <i>бакалавриата</i> соотнесенные с установленными индикаторами достижения компетенций	5
РАЗДЕЛ 2. СТРУКТУРА И СОДЕРЖАНИЕ ДИСЦИПЛИНЫ (МОДУЛЯ).....	6
2.1 Объем дисциплины (модуля), включая контактную работы обучающегося с педагогическими работниками и самостоятельную работу обучающегося	6
2.2. Учебно-тематический план дисциплины (модуля).....	7
РАЗДЕЛ 3. УЧЕБНО-МЕТОДИЧЕСКОЕ ОБЕСПЕЧЕНИЕ САМОСТОЯТЕЛЬНОЙ РАБОТЫ ОБУЧАЮЩИХСЯ ПО ДИСЦИПЛИНЕ (МОДУЛЮ)	8
3.1. Виды самостоятельной работы обучающихся по дисциплине (модулю).....	8
3.2 Методические указания к самостоятельной работе по дисциплине (модулю)	10
РАЗДЕЛ 4. ФОНД ОЦЕНОЧНЫХ СРЕДСТВ ДЛЯ ПРОВЕДЕНИЯ ПРОМЕЖУТОЧНОЙ АТТЕСТАЦИИ ОБУЧАЮЩИХСЯ ПО ДИСЦИПЛИНЕ (МОДУЛЮ)	15
4.1. Форма промежуточной аттестации обучающегося по дисциплине (модулю).....	38
4.2. Перечень компетенций с указанием этапов их формирования в процессе освоения образовательной программы	38
4.3 Описание показателей и критериев оценивания компетенций на различных этапах их формирования, описание шкал оценивания	39
4.4 Типовые контрольные задания или иные материалы, необходимые для оценки знаний, умений, навыков и (или) опыта деятельности, характеризующих этапы формирования компетенций в процессе освоения образовательной программы.....	40
4.5 Методические материалы, определяющие процедуры оценивания знаний, умений, навыков и (или) опыта деятельности, характеризующих этапы формирования компетенций.....	45
РАЗДЕЛ 5. УСЛОВИЯ РЕАЛИЗАЦИИ ДИСЦИПЛИНЫ (МОДУЛЯ)	45
5.1. Перечень основной и дополнительной учебной литературы для освоения дисциплины (модуля) ..	45
5.2 Перечень ресурсов информационно-коммуникационной сети «Интернет», необходимых для освоения дисциплины (модуля)	45
5.3 Методические указания для обучающихся по освоению дисциплины (модуля).....	47
5.4 Информационно-технологическое обеспечение образовательного процесса по дисциплине (модулю).....	48
5.5 Материально-техническое обеспечение образовательного процесса по дисциплине (модулю)	49
5.6 Образовательные технологии	50
ЛИСТ РЕГИСТРАЦИИ ИЗМЕНЕНИЙ.....	51

РАЗДЕЛ 1. ПАСПОРТ РАБОЧЕЙ ПРОГРАММЫ ДИСЦИПЛИНЫ (МОДУЛЯ)

1.1 Цель и задачи дисциплины (модуля)

Цель дисциплины (модуля) заключается в получении обучающимися теоретических знаний месте и роли финансов в системе экономических отношений с последующим применением в профессиональной сфере и практических навыков (формирование) общей культуры, расчётно-экономических, организационно-управленческих, расчётно-финансовых и банковских навыков.

Задачи дисциплины (модуля):

- 1) изучить основные понятия теории финансов, их содержание и механизмы реализации;
- 2) изучить позиции ведущих школ и направлений современной финансово-кредитной науки;
- 3) раскрыть особенности организации и функционирования денежно-кредитной и финансовой систем, роль денег и кредита в регулировании макроэкономических процессов;
- 4) сформировать представление о месте и роли финансов в современной рыночной экономике;
- 5) сформировать у студентов навыки систематизации и оценки различных явлений и закономерностей в финансовой сфере;
- 6) овладеть приемами анализа и прогнозирования процессов в сфере финансовых отношений

1.2. Место дисциплины (модуля) в структуре основной профессиональной образовательной программы высшего образования- программы *бакалавриата /магистратуры/специалитета*

Дисциплина (модуль) «**Финансы и финансовая система государства**» реализуется в *обязательной* части основной образовательной программы по направлению подготовки 38.03.01 «*Экономика*» очной формы обучения.

Изучение дисциплины (модуля) «**Финансы и финансовая система государства**» базируется на знаниях и умениях, полученных обучающимися ранее в ходе освоения программного материала ряда дисциплин (модулей): «*Микроэкономика*», «*Макроэкономика*», «*Экономика*».

В результате освоения дисциплины обучающийся должен:

Знать:

- понятийный аппарат, взаимосвязь и особенности экономических категорий денег, финансов и финансовой системы государства;
- механизмы, структуру и инструментарий финансового рынка современного общества;
- современные тенденции развития государственных и муниципальных финансов, страхования, финансов субъектов хозяйствования;
- систему финансовых отношений коммерческих предприятий и некоммерческих организаций с государственными структурами;
- особенности реализации финансовых отношений в коммерческих и некоммерческих организациях различных организационно-правовых форм;
- систему государственных и муниципальных финансов современного общества, специфику межбюджетных отношений;
- содержание основных нормативно-правовых документов, регламентирующих функционирование финансовой системы государства.

Уметь:

- использовать полученные знания в своей практической деятельности и при анализе фактов экономической жизни страны;
- самостоятельно изучать и анализировать новые теоретические разработки в области финансов и государственных и муниципальных финансов,
- ориентироваться в системе нормативно-правовых документов и статистических материалов по финансово-кредитным вопросам.

Иметь навыки и (или) опыт деятельности (владеть):

- навыками работы с учебной и учебно-методической литературой;
- навыками работы с нормативно-правовыми документами, регламентирующими финансовые и кредитные отношения и навыками их анализа;
- методологией исследования проблем финансов и функционирования кредитной системы;
- навыками анализа доходов и расходов бюджетов различных уровней, внебюджетных фондов, фондов страхования.

Перечень последующих дисциплин (модулей), для которых необходимы знания, умения и навыки, формируемые данной дисциплиной (модулем):

- *Финансы организации*
- *Налоги и налогообложение*
- *Финансовые рынки*

1.3 Планируемые результаты обучения по дисциплине (модулю) в рамках планируемых результатов освоения основной профессиональной образовательной программы высшего образования – программы бакалавриата соотнесенные с установленными индикаторами достижения компетенций

Процесс освоения дисциплины (модуля) направлен на формирование у обучающихся следующих общепрофессиональных и профессиональных компетенций: ОПК-4; ПК-8 в соответствии с основной профессиональной образовательной программой высшего образования – программой бакалавриата по направлению подготовки 38.03.01 Экономика.

В результате освоения дисциплины (модуля) обучающийся должен демонстрировать следующие результаты:

Категория компетенции	Код компетенции	Формулировка компетенции	Код и наименование индикатора достижения компетенции	Результаты обучения
Управление	ОПК-4	Способен предлагать экономически и финансово обоснованные организационно-управленческие решения в профессиональной деятельности	ОПК-4.1. Рассчитывает показатели деятельности экономических субъектов для подготовки финансового обоснования организационно-управленческого решения; ОПК-4.2. Применяет финансовые методы и финансовые механизмы для обоснования организационно-управленческих решений;	<i>Знать:</i> проблемы экономического характера и способы их решения с учетом критериев социально-экономической эффективности <i>Уметь:</i> Применять основные методы управления для повышения эффективности деятельности организации <i>Владеть:</i> Управленческим и решениями на

				основе анализа в профессиональной деятельности
	ПК-8	способен применять нормы, регулирующие бюджетные, налоговые, валютные отношения в области страховой, банковской деятельности, учета и контроля	<p>ПК-8.1 Умение ориентироваться в современном законодательстве, регулирующем правоотношения в сфере экономики и финансов;</p> <p>ПК-8.2 Умение толковать нормативные акты и применять полученные знания в практической деятельности;</p> <p>ПК-8.3 Юридически правильно квалифицировать факты и обстоятельства;</p>	<p><i>Знать:</i> основы финансового законодательства РФ</p> <p><i>Уметь:</i> применять нормы регулирующие бюджетные, налоговые, валютные отношения в области страховой, банковской деятельности, учета и контроля</p> <p><i>Владеть:</i> практическими навыками по квалификации конкретной практической ситуации в области финансового контроля</p>

РАЗДЕЛ 2. СТРУКТУРА И СОДЕРЖАНИЕ ДИСЦИПЛИНЫ (МОДУЛЯ)

2.1 Объем дисциплины (модуля), включая контактную работу обучающегося с педагогическими работниками и самостоятельную работу обучающегося

Общая трудоемкость дисциплины (модуля), изучаемой в 3 и 4 семестре, составляет 6 зачетных единиц (3 з.е. на 3 семестре и 3 з.е на 4 семестре). По дисциплине (модулю) предусмотрен на 3 семестре *зачет, на 4 семестре экзамен.*

Очная форма обучения

Вид учебной работы	Всего часов	Семестры			
		3	4		
Контактная работа обучающихся с педагогическими работниками (по видам учебных занятий) (всего):	108	54	54		
Учебные занятия лекционного типа	28	14	14		
Практические занятия	32	16	16		
Лабораторные занятия					

Иная контактная работа	48	24	24		
<i>из них: в форме практической подготовки</i>					
Самостоятельная работа обучающихся, всего	63	45	18		
Контроль промежуточной аттестации (час)	45	9	36		
ОБЪЕМ ДИСЦИПЛИНЫ (МОДУЛЯ) В ЧАСАХ	216	108	108		

2.2. Учебно-тематический план дисциплины (модуля)

Очной формы обучения

Раздел, тема	Виды учебной работы, академических часов								
	Всего	Самостоятельная работа	Контактная работа обучающихся с педагогическими работниками					Иная контактная работа	<i>из них: в форме практической подготовки</i>
			Всего	Лекционные занятия	Семинарские/практические занятия	Лабораторные занятия			
Семестр 3									
Раздел 1 Теоретические основы функционирования Финансов. Финансовая система государства	27	11	16	4	4		8		
Раздел 2 Финансовая политика. Финансовая стратегия и тактика. Основы управления финансами	36	18	18	4	6		8		
Раздел 3. Государственные и муниципальные финансы. Бюджетная политика и бюджетная система	36	16	20	6	6		8		
Контроль промежуточной аттестации (час)	9								
Общий объем, часов	108	45	54	14	16		24		
Форма промежуточной аттестации	Зачет								
Семестр 4									
Раздел 4.	24	6	18	4	6		8		

Раздел, тема	Виды учебной работы, академических часов							
	Всего	Самостоятельная работа	Контактная работа обучающихся с педагогическими работниками					из них: в форме практической подготовки
			Всего	Лекционные занятия	Семинарские/практические занятия	Лабораторные занятия	Иная контактная работа	
Государственные Внебюджетные фонды РФ								
Раздел 5. Страхование и страховые фонды	24	6	18	4	6		8	
Раздел 6. Финансы хозяйствующих субъектов и домашних хозяйств	24	6	18	6	4		8	
Контроль промежуточной аттестации (час)	36							
Общий объем, часов	108	18	54	14	16		24	
Форма промежуточной аттестации	Экзамен							
Общий объем часов по дисциплине (модулю)								

РАЗДЕЛ 3. УЧЕБНО-МЕТОДИЧЕСКОЕ ОБЕСПЕЧЕНИЕ САМОСТОЯТЕЛЬНОЙ РАБОТЫ ОБУЧАЮЩИХСЯ ПО ДИСЦИПЛИНЕ (МОДУЛЮ)

3.1. Виды самостоятельной работы обучающихся по дисциплине (модулю)

Очной формы обучения

Раздел, тема	Всего	Виды самостоятельной работы обучающихся				
		Академическая активность, час	Форма академической активности	Выполнение практ. заданий, час	Форма практического задания	Рубежный текущий контроль, час
семестр 3						

Раздел 1 Теоретические основы функционирования Финансов. Финансовая система государства	11	6	Подготовка к лекционным и практическим занятиям, самостоятельное изучение раздела в ЭИОС	3	реферат	2	Компьютерное тестирование
Раздел 2 Финансовая политика. Финансовая стратегия и тактика. Основы управления финансами	18	6	Подготовка к лекционным и практическим занятиям, самостоятельное изучение раздела в ЭИОС	10	реферат	2	Компьютерное тестирование
Раздел 3. Государственные и муниципальные финансы. Бюджетная политика и бюджетная система	16	6	Подготовка к лекционным и практическим занятиям, самостоятельное изучение раздела в ЭИОС	8	реферат	2	Компьютерное тестирование
Общий объем по модулю/семестру, часов	45	18		21		6	
семестр 4							
Раздел 4. Государственные Внебюджетные фонды РФ	6	2	Подготовка к лекционным и практическим занятиям, самостоятельное изучение раздела в ЭИОС	2	реферат	2	Компьютерное тестирование
Раздел 5. Страхование и страховые фонды	6	2	Подготовка к лекционным и практическим занятиям, самостоятельное изучение раздела в ЭИОС	2	реферат	2	Компьютерное тестирование
Раздел 6. Финансы хозяйствующих субъектов и домашних хозяйств	6	2	Подготовка к лекционным и практическим занятиям, самостоятельное изучение раздела в ЭИОС	2	реферат	2	Компьютерное тестирование
Общий объем по модулю/семестру, часов,	18	6		6		6	

Общий объем по дисциплине (модулю), часов	63	24		27		12	
--------------------------------------------------	-----------	-----------	--	-----------	--	-----------	--

3.2 Методические указания к самостоятельной работе по дисциплине (модулю)

РАЗДЕЛ 1 ТЕОРЕТИЧЕСКИЕ ОСНОВЫ ФУНКЦИОНИРОВАНИЯ ФИНАНСОВ. ФИНАНСОВАЯ СИСТЕМА ГОСУДАРСТВА

Цель: сформировать у студентов систему знаний о теоретических и практических аспектах развития финансовых отношений, их генезиса, этапах становления и развития финансовой науки; - привить умение к самостоятельной работе с научной, учебной, методической литературой, законодательными актами в сфере финансовых отношений; - выработать навыки формулировать самостоятельные выводы и давать практические рекомендации по совершенствованию финансовых отношений на основе владения научным инструментарием, аналитическими методами, методическими подходами, что позволит студентам реализовать профессиональные компетенции.(ОПК-4, ПК-8)

Перечень изучаемых элементов содержания

Понятие финансов, их место в системе экономических отношений. Отличия финансов от других денежных отношений. Внешние проявления финансов. Финансовые операции. Субъекты финансовых отношений.

Роль и значение финансов. Место финансов в распределении ВВП и национального богатства. Роль финансов в обеспечении расширенного воспроизводства. Функции финансов, как проявление их сущности.

Финансовые ресурсы как материальный носитель финансовых отношений. Понятие финансовых ресурсов. Особенности формирования и использования финансовых ресурсов. Классификация финансовых ресурсов. Финансовые и кредитные ресурсы, их взаимосвязь и взаимозависимость.

Финансовый рынок в механизме перераспределения финансовых ресурсов. Понятие финансового рынка. Его функции и значение. Состав финансового рынка. Становление и развитие финансового рынка РФ. Особенности финансового рынка РФ. Проблемы и перспективы его развития.

Различные подходы к определению финансовой системы в современной экономической литературе. Понятие финансовой системы как совокупности финансовых отношений. Сферы и звенья финансовой системы, их взаимосвязь и взаимозависимость. Факторы, определяющие состав сфер и звеньев финансовой системы.

Финансовая система Российской Федерации на современном этапе. Сферы финансовой системы: финансы организаций, финансы домохозяйств, государственные и муниципальные финансы, их значение.

Вопросы для самоподготовки:

1. Зачем нужны финансы Вам, организации, государству?
2. Приведите примеры финансовых отношений, с которыми Вы встречались в своей жизни.
3. Когда и почему появились финансы?
4. Разберите различные определения термина «финансы», какое из определений Вы считаете более правильным и почему. Попробуйте сформулировать собственное определение финансов.
5. Зачем нужен финансовый рынок?
6. Какие операции на финансовом рынке Вы совершали лично? А Ваши друзья? Какую цель они преследовали? Чем плох и чем хорош финансовый рынок РФ?
7. Как перераспределяются валовой внутренний продукт и национальное богатство с помощью финансов? Приведите примеры.

8. Дайте определение финансовой системы?
9. Какая сфера и какое звено финансовой системы является базовым и почему? Почему так важно правильно определить эту сферу и это звено?
10. Как развивалась финансовая система РФ?
11. По каким показателям можно судить о состоянии финансовой системы?
12. Используя интернет, найдите эти показатели, проанализируйте их и охарактеризуйте современное состояние финансовой системы РФ.
13. Как может повлиять состояние финансовой системы РФ на Вас лично? На Ваших знакомых? На организации и государство?

ПРАКТИЧЕСКОЕ ЗАДАНИЕ К РАЗДЕЛУ 1

Форма практического задания: реферат

Реферат – это обзор точек зрения различных авторов по рассматриваемой теме (проблеме).

При подготовке реферата следует придерживаться следующей структуры:

- 1. Оглавление**
- 2. Введение.** Во введении дать обоснование выбора темы, раскрыть проблематику выбранной темы (объем 1 – 2 с).
- 3. Основная часть.** Привести и аргументировать основные тезисы каждого произведения. Провести их сопоставление. Высказать собственную точку зрения и обосновать ее (объем 5 – 7 с).
- 4. Заключение.** Сделать общие выводы по проблеме, заявленной в реферате (объем 1 – 2 с).
- 5. Список реферируемой литературы.** Привести исходные данные реферируемых произведений (автор(ы), название, где опубликован, в каком году).

Примерный перечень тем рефератов к разделу 1:

1. Сущность финансов, их специфические признаки.
- 2 Место финансов в воспроизводственном процессе.
3. Финансовый механизм, его понятие и назначение. Составные части и элементы финансового механизма.
4. Видов финансовых отношений. Формы и методы функционирования финансов.
5. Понятие финансовой системы как совокупности финансовых отношений, сферы и звенья финансовой системы.
6. Факторы, определяющие состав сфер и звеньев финансовой системы.
7. Отличия и сходство финансовой системы РФ от финансовых систем зарубежных государств.
8. Становление и развитие финансовых отношений в Древней Руси.
9. Особенности финансовых преобразований Петра I.
10. Новые подходы к проведению финансовых преобразований в период царствования Екатерины II
11. Финансовые реформы Александра I
12. Историческое значение «Плана финансов» М.М. Сперанского
13. Финансовые реформы С.Ю. Витте.
14. Роль и значение финансовых реформ П.А. Столыпина.
15. Роль деятельности Е.Ф. Канкрин в истории русской финансовой мысли.
16. Вклад Василия Леонтьева в мировую финансовую науку.
17. Изменение роли и функций государства в условиях рыночных отношений.

18. Изменения в содержании и организации финансовых отношений в условиях рыночных отношений.
19. Западные теории финансового регулирования: возможности адаптации к российским условиям.
20. Теория Дж. М. Кейнса, неокейнсианство и посткейнсианство: финансовые концепции.
21. Монетаризм и его развитие: поиски новых подходов.
22. Финансовые дискуссии 20-х годов XX столетия в России

Общий объем реферата составляет 10 – 12 с формата А4, включая титульный лист, размер шрифта 14 Пт, интервал -1,5, шрифт Times New Roman.

Основными критериями оценки реферата являются:

- оригинальность текста (не ниже 75%);
- наличие тезисов и их аргументация
- наличие собственных выводов;
- качество оформления реферата.

Задания для практических занятий:

1. Заполнить таблицу, характеризующую основные постулаты ведущих экономических школ по вопросам финансово-бюджетной политики

Школа	Основные положения финансово-бюджетной, налоговой политики
А.Смит, Д.Рикардо	
Кейнсианство	
Монетаристская теория	
Неоклассики	
Неокейнсианство	

2. Заполнить таблицу, дать ответы и прокомментировать их.

Вопрос	Комментарий
Охарактеризуйте периоды становления советской финансовой науки	
Какое отношение к теории финансов имели меркантилизм и протекционизм как школы политической экономии?	
Представители какой концепции ратовали за позитивную роль государства и финансов в регулировании экономики?	
Объясните суть дискуссии по вопросам теории финансов. Как вы понимаете термин «финансовая наука»?	
Охарактеризуйте финансовые концепции классиков политэкономии.	
Какова роль финансов в современных теориях «общественного благосостояния»	
В чем состоит практическая значимость оптимизма В. Парето?	
Сравните основные положения неокейнсианцев и посткейнсианцев?	
В чем состоит суть финансового регулирования	

социально-экономических процессов?	
Какие формы финансового регулирования вам известны?	
Охарактеризуйте позитивные моменты и недостатки в развитии отечественной финансовой науки.	
Какие проблемы финансового развития были предметом дискуссий в отечественной финансовой мысли?	
Назовите видных российских ученых-экономистов XIX-XX вв.	
Какие экономические реформы были проведены в России в XX веке?	
В чем суть «Плана финансов» Сперанского?	
Что входит в объект изучения финансовой науки?	
Назовите теории финансовой науки	

3. Найти и проанализировать статистические данные, характеризующие финансовое состояние российского государства на разных этапах социально-экономического развития и составить аналитическую записку, отражающую выявленные тенденции.

4. Заполните таблицу:

Причины мирового финансового кризиса 2008 года	Влияние мирового финансового кризиса на экономику России	Антикризисные меры Правительства РФ по ликвидации причин мирового финансового кризиса в 2009-2010 гг.

РУБЕЖНЫЙ КОНТРОЛЬ К РАЗДЕЛУ 1: форма рубежного контроля – компьютерное тестирование

(??) Сущность финансов проявляется в таких их функциях как:

(?) Контрольная, воспроизводственная, оценивающая и статистическая

(!) Распределительная, контрольная, стимулирующая и фискальная

(?) Учетная, прогностическая, оценивающая и распределительная

(??) Управление денежной системой осуществляется:

(?) Автономно

(?) Стихийно

(!) Централизованно

(??) Распределительная функция финансов обеспечивает:

(!) Использование накопленных ранее денежных средств для удовлетворения определенных нужд и потребностей народно-хозяйственной системы

(?) Перемещение потоков денежных средств из одной отрасли народного хозяйства в другую

(?) Покрытие первостепенных государственных нужд за счет накопленных в казне финансовых ресурсов

(??) Какие составляющие образуют государственные финансы РФ?

(?) Бюджетные денежные средства, полученные международные кредиты, деньги населения

(?) Финансы субъектов РФ, финансы предприятий, финансы населения

(!) Федеральные финансы, финансы субъектов РФ, местные финансы

(??) Изначально термин «финансы» подразумевал:

(?) Деньги в виде банкнот и монет

(!) Любой денежный платеж

(?) Отношения, возникающие при обмене материально-вещественными ресурсами между людьми

(??) Финансы как экономическая категория определяются:

(!) Системой распределительных денежных отношений, которые оформляются во время формирования и использования фондов денежных средств

(?) Передачей денежных средств в масштабах национальной экономики между ее субъектами

(?) Взаимодействием более богатых субъектов хозяйствования с более бедными на предмет передачи им излишком денежных средств

(??) Финансы хозяйствующих субъектов – это:

(?) Сведенные воедино расходы и доходы

(!) Экономические отношения, которые возникают в процессе формирования, структуризации и использования их денежных фондов

(?) Денежные средства на их счетах, а также дебиторская задолженность

(??) Чем отличаются финансы от кредита?

(!) Источниками и направлениями использования ресурсов; кредит имеет возвратную природу

(?) Финансы – это денежные потоки, кредит – наличные денежные средства

(?) Финансы действуют только на государственном уровне, а также между субъектами хозяйствования, кредит распространяется и на домохозяйства

(??) Функциональными элементами управления финансами являются:

(?) Делегирование, перераспределение потоков, сбалансированность финансовых потоков и оттоков

(!) Финансовое прогнозирование и планирование, финансовый контроль, оперативное управление

(?) Финансовый контроль, функциональное распределение финансовых потоков, управляющие и контрольные органы

(??) Финансы – это отношения, возникающие в процессе распределения и перераспределения:

(!) Стоимости валового общественного продукта и части национального богатства

(?) Денежных средств государства и субъектов хозяйствования

(?) Денежных средств государства, международных финансово-кредитных организаций, инвестиционных фондов и определенной части населения

(??) Главное назначение финансов – это:

(?) Средство расчетов

(?) Поддержание хозяйственной деятельности субъектов экономики

(!) Обеспечение различных потребностей субъектов общества (здравоохранение, образование, оборона и т.д.)

(??) Глобализация в сфере финансов проявляется в:

(!) Возникновении электронных денег

(?) Появлении ТНК

(?) Становлении банковских монополий

(??) В понятие «финансы предприятий» входят:

(?) Активы и устойчивые пассивы

(!) Финансы коммерческих и некоммерческих организаций

(?) Активы в виде ценных бумаг

(??) Объектами управления финансами являются:

(?) Органы законодательной и исполнительной власти

- (?) Финансовые потоки, ценные бумаги, товарно-денежные отношения
- (!) Государственные финансы, муниципальные финансы, финансы субъектов хозяйствования, финансы домашних хозяйств
- (??) Термин «финансы» в переводе с латинского означает:**
- (!) Денежный платеж
- (?) Долг
- (?) Главный, доминирующий, основной
- (??) Что включают финансы домашних хозяйств?**
- (?) Заемные средства, пособия по безработице
- (!) Зарплаты, стипендии, пенсии
- (?) Ссуды, кредиты, средства от сдачи имущества в аренду
- (??) Укажите виды финансов:**
- (!) Государственные, общественные, корпоративные, личные
- (?) Мировые, государственные, корпоративные
- (?) Общественные, личные
- (??) Укажите верное утверждение касательно средств внебюджетных фондов:**
- (?) Финансируют природоохранные мероприятия
- (!) Обеспечивают выплату пенсий, пособий, покрытие затрат по обязательному медицинскому страхованию
- (?) Покрывают расходы на обеспечение обороноспособности страны
- (??) Как называется основной государственный план страны?**
- (!) Государственный бюджет
- (?) Государственные финансы
- (?) План устойчивого развития
- (??) Финансовое прогнозирование – это:**
- (?) Определение источников финансирования различных видов расходов
- (?) Определение необходимых в будущем объемов финансирования
- (!) Исследование состояния финансов, которое может появиться в будущем

РАЗДЕЛ 2. ФИНАНСОВАЯ ПОЛИТИКА. ФИНАНСОВАЯ СТРАТЕГИЯ И ТАКТИКА. ОСНОВЫ УПРАВЛЕНИЯ ФИНАНСАМИ

Цель: знать элементы финансовой политики на различных этапах развития общества и государства; особенности организации и функционирования финансовой системы; основы финансового механизма организаций и домохозяйств; основы организации финансового механизма государственных и муниципальных финансов; основы управления финансами как на макро, так и на микро –уровнях..(ОПК-4, ПК-8)

Перечень изучаемых элементов содержания:

Понятие финансовой политики. Субъекты и объекты финансовой политики. Содержание и значение финансовой политики. Финансовая стратегия и тактика. Инструменты финансовой политики. Эффективность финансовой политики и ее оценка. Факторы, оказывающие влияние на эффективность финансовой политики. Правовые основы государственной и муниципальной финансовой политики.

Особенности финансового регулирования экономики. Финансовые инструменты регулирования отраслевых пропорций. Финансовые методы воздействия на развитие территорий. Финансовое регулирование социальной структуры общества. Особенности финансового регулирования в условиях экономического кризиса.

Современная финансовая политики Российской Федерации, ее задачи и пути их решения. Финансовая политика организаций, ее цели и задачи. Особенности финансовой политики коммерческих и некоммерческими организаций. Финансовая политика домохозяйств.

Финансовый механизм как инструмент реализации финансовой политики. Понятие и содержание финансового механизма. Характеристика основных составляющих финансового механизма.

Объективные основы управления финансами. Понятие управления финансами, его функциональные элементы. Объекты и субъекты управления финансами. Содержание оперативного управления финансами. Элементы управления финансами.

Финансовое планирование и прогнозирование, его место в системе управления финансами. Виды финансовых планов и прогнозов. Методы финансового планирования и прогнозирования. Проблемы финансового планирования в Российской Федерации. Финансовые планы и прогнозы органов государственной власти и местного самоуправления, коммерческих и некоммерческих организаций, особенности их содержания, механизм составления и утверждения.

Финансовый контроль, его место в управлении финансами. Виды, формы и методы финансового контроля, их классификация. Органы государственного и негосударственного финансового контроля

Правовые основы управления финансами. Характеристика правовой базы управления финансами в Российской Федерации, ее развитие и совершенствование в 21 веке.

Организационные основы управления финансами. Общая характеристика органов управления государственными и муниципальными финансами. Полномочия законодательной и исполнительной власти в управлении финансами. Функции и полномочия Министерства финансов РФ.

Вопросы для самоподготовки:

1. От чего зависит финансовая политика государства, организации, домохозяйства
2. В каком документе (документах) закрепляется финансовая политика государства, организации?
3. Как на финансовую политику домохозяйства может повлиять снижение налогов.
4. В каких целях могут быть снижены налоги, а в каких повышены. Какие еще обязательные платежи, кроме налогов, могут быть использованы при проведении финансовой политики государства?
5. Какие данные надо взять, чтобы рассчитать эффективность финансовой политики государства?
6. Какие цели ставятся при управлении финансами?
7. На какой срок в настоящее время составляются государственные прогнозы в области финансов? Изучите последние прогнозы, проанализируйте их.
8. Какие специализированные органы финансового контроля Вы знаете? Каковы их полномочия?
9. В чем проявляется финансовый контроль со стороны Центрального банка РФ (если он осуществляет этот контроль).
10. Какой финансовый контроль предпочтительнее предварительный или последующий и почему? Какой труднее осуществить и почему?
11. Кто и каким образом осуществляет финансовый контроль в Вашем домохозяйстве? Как Вы охарактеризуете и оцените этот контроль?

ПРАКТИЧЕСКОЕ ЗАДАНИЕ К РАЗДЕЛУ 2

Форма практического задания: реферат

Реферат – это обзор точек зрения различных авторов по рассматриваемой теме (проблеме).

При подготовке реферата следует придерживаться следующей структуры:

1. Оглавление

2. Введение. Во введении дать обоснование выбора темы, раскрыть проблематику выбранной темы (объем 1 – 2 с).

3. Основная часть. Привести и аргументировать основные тезисы каждого произведения. Провести их сопоставление. Высказать собственную точку зрения и обосновать ее (объем 5 – 7 с).

4. Заключение. Сделать общие выводы по проблеме, заявленной в реферате (объем 1 – 2 с).

5. Список реферируемой литературы. Привести исходные данные реферируемых произведений (автор(ы), название, где опубликован, в каком году).

Темы рефератов

1. Понятие финансовой политики, ее содержание и значение.
2. Финансовая стратегия и тактика.
3. Эффективность финансовой политики. Факторы, влияющие на эффективность финансовой политики РФ.
4. Правовые основы разработки и реализации государственной и муниципальной финансовой политики.
5. Характеристика современной финансовой политики Российской Федерации.
6. Особенности и задачи финансовой политики, проводимой коммерческими и некоммерческими организациями
7. Понятие управления финансами, его функциональные элементы.
8. Финансовое планирование и прогнозирование как элемент управления финансами.
9. Виды финансовых планов и прогнозов, их краткая характеристика.
10. Особенности составления и утверждения финансовых планов и прогнозов органами государственной власти
11. Финансовый контроль, его место в управлении финансами. Цель и задачи финансового контроля.
12. Виды, формы и методы финансового контроля.
13. Основные направления совершенствования финансового контроля.
Экономическая сущность и роль финансового рынка.
14. Финансовый рынок РФ, его особенности и основные проблемы.
15. Государственное регулирование финансового рынка РФ, цели, задачи, проблемы.
16. Цели, задачи и методы финансового регулирования.
17. Прямое и косвенное государственное финансовое регулирование.
18. Финансовая политика. Субъекты и объекты финансовой политики, взаимосвязь экономической и финансовой политики.
19. Цели и задачи финансовой политики. Основные направления финансовой политики РФ на современном этапе.
20. Понятие управления финансами, его функциональные элементы. Особенности финансов как объекта управления.
21. Субъектов управления финансами, характеристика их полномочий.
22. Финансовое планирование и прогнозирование, их место в системе управления финансами.
23. Основные этапы и методы финансового планирования и прогнозирования.
24. Виды финансовых планов и прогнозов, их назначение.
25. Содержание финансового контроля, его цели и задачи.
26. Нормативно-правовые акты, регламентирующие управление финансами в разных сферах финансовой системы Российской Федерации.

Общий объем реферата составляет 10 – 12 с формата А4, включая титульный лист, размер шрифта 14 Пт, интервал -1,5, шрифт Times New Roman.

Основными критериями оценки реферата являются:

- оригинальность текста (не ниже 75%);
- наличие тезисов и их аргументация
- наличие собственных выводов;
- качество оформления реферата.

РУБЕЖНЫЙ КОНТРОЛЬ К РАЗДЕЛУ 2: форма рубежного контроля – компьютерное тестирование

(??) В состав финансового аппарата РФ не входит:

- (!) Министерство государственного имущества
- (?) Центральный банк РФ
- (?) Счетная палата РФ

(??) Какого вида финансового контроля не существует?

- (?) Предварительного
- (!) Системного
- (?) Текущего

(??) Какой принцип положен в основу классического типа финансовой политики?

- (?) Регулирование циклических процессов развития экономики
- (!) Невмешательство государства в экономику
- (?) Регулирование экономики путем вмешательства в политику занятости населения

(??) Укажите методы финансового контроля

- (?) Экстраполяция, индексация, материально-снабженческий учет, наблюдение
- (?) Аудит, мониторинг, согласование, нормативизация
- (!) Наблюдение, проверка, ревизия, мониторинг, аудит

(??) Что служит основным источником финансовых ресурсов в коммерческой организации?

- (!) Прибыль
- (?) Привлеченные денежные средства
- (?) Безвозмездная сторонняя помощь

(??) Комплексная проверка первичных документов финансового учета и отчетности, бухгалтерской и статистической документации, фактического наличия денежных средств – это:

- (?) Аудит
- (?) Мониторинг
- (!) Ревизия

(??) Выбери правильный ответ. Что представляет собой процесс управления финансами:

- (?) регулирование финансового рынка
- (?) контроль за эмиссией бумажных денег в стране
- (?) управление системой пенсионного обеспечения и страхования
- (!) процесс перераспределения финансовых ресурсов в рамках финансового состояния

(??) Выбери правильный ответ. Источники финансовых ресурсов:

- (?) денежные средства олигархов
- (?) денежные средства государства
- (?) денежные средства субъектов федерации
- (!) заработная плата рабочих и прибыль предприятий
- (?) совокупность денежных средств граждан, организаций и государства

(??) Выбери правильный ответ. Что не входит в финансовый аппарат России:

- (?) Центральный банк РФ
- (?) Федеральная налоговая служба
- (!) Министерство государственного имущества
- (?) Счетная палата РФ
- (?) Государственная Дума и Совет Федерации
- (?) Федеральное казначейство

РАЗДЕЛ 3. ГОСУДАРСТВЕННЫЕ И МУНИЦИПАЛЬНЫЕ ФИНАНСЫ. БЮДЖЕТНАЯ ПОЛИТИКА И БЮДЖЕТНАЯ СИСТЕМА

Цель: в результате освоения данной темы обучающийся должен приобрести компетенции (ПК-8) в виде знаний, умений, владений:

знать: законодательные основы построения бюджетной системы РФ;

уметь: применять нормы бюджетного законодательства;

владеть: навыками поиска информации касательно бюджетного законодательства

Перечень изучаемых элементов содержания

Бюджет как экономическая и правовая категория. Бюджетная система и бюджетное устройство: сущность, назначение. Звенья бюджетной системы в федеративном и унитарном государстве. Бюджетный федерализм. Бюджетная система РФ, ее принципы. Федеральный бюджет и бюджеты государственных внебюджетных фондов Российской Федерации. Бюджет субъекта Российской Федерации и бюджет территориального государственного внебюджетного фонда. Местный бюджет. Бюджетная классификация РФ. Бюджетная политика РФ. Сущность и назначение доходных и расходных статей бюджета. Сбалансированность бюджетов. Дефицит бюджета и источники его финансирования. Государственный и муниципальный долг. Межбюджетные трансферты.

Вопросы для самоподготовки:

1. Что из себя представляет бюджет государства?
2. Каковы функции бюджета государства?
3. Какие отличительные особенности различных моделей бюджетного федерализма Вы знаете?
4. Сколько звеньев насчитывает бюджетная система РФ?
5. Каково назначение бюджетной классификации?
6. Как формируется бюджет государственных внебюджетных фондов?
7. Какие виды доходов бюджета Вы знаете?
8. Какие направления расходных обязательств РФ Вы можете перечислить?
9. Какие виды межбюджетных трансфертов Вы знаете?

ПРАКТИЧЕСКОЕ ЗАДАНИЕ К РАЗДЕЛУ 3.

Форма практического задания: реферат

Примерный перечень тем рефератов к разделу 3

1. Бюджет как инструмент финансового регулирования.
2. Проблемы бюджетного регулирования и межбюджетные отношения. Мировой опыт.
3. Проблемы бюджетного регулирования и межбюджетные отношения. Российская практика.
4. Бюджетная система федеративного государства
5. Бюджетная система унитарного государства
6. Модели бюджетного федерализма.
7. Становление российской модели бюджетного федерализма.
8. Сбалансированность государственного бюджета: проблемы и способы обеспечения.
9. Государственный долг РФ: происхождение, регулирование, состояние.
10. Структура федерального бюджета РФ
11. Доходные статьи федерального бюджета РФ
12. Расходные статьи федерального бюджета РФ
13. Налоговые доходы бюджета
14. Неналоговые доходы бюджета
15. Бюджет субъекта РФ: особенности формирования и функционирования.
16. Местные бюджеты.
17. Межбюджетные трансферты
18. Бюджетная классификация в РФ – понятие, назначение
19. Бюджетная политика Российской Федерации
20. Источники финансирования дефицита бюджета РФ
21. Государственные внебюджетные фонды: сущность и характер функционирования.
22. Бюджеты государственных внебюджетных фондов.
23. Консолидированный бюджет: сущность, назначение.
24. Горизонтальное и вертикальное выравнивание.

РУБЕЖНЫЙ КОНТРОЛЬ К РАЗДЕЛУ 3: форма рубежного контроля – компьютерное тестирование

(?) Бюджет - это

(!) форма образования и расходования денежных средств, предназначенных для финансового обеспечения задач и функций государства и местного самоуправления

(?) документ, устанавливающий в соответствии с классификацией расходов бюджетов лимиты бюджетных обязательств казенного учреждения

(?) форма привлечения средств на возвратной и возмездной основах для закупок товаров, работ и услуг за счет средств иностранных государств, иностранных юридических лиц

(?) Основанная на экономических отношениях и государственном устройстве РФ, регулируемая законодательством РФ совокупность федерального бюджета, бюджетов субъектов РФ, местных бюджетов и бюджетов государственных внебюджетных фондов называется

(!) бюджетной системой,

(?) бюджетной классификацией,

(?) бюджетной сметой.

(?) Бюджетная система федеративного государства состоит из:

(?) федерального бюджета и местных бюджетов;

(?) федерального бюджета и бюджетов субъектов федерации.

(!) федерального бюджета, бюджетов субъектов федерации, местных бюджетов

(?) Форму автономного функционирования бюджетов различного уровня государственной власти, основанную на четко сформулированных законодательных нормах и положениях называют

(!) бюджетным федерализмом

(?) бюджетной системой

- (?) бюджетным процессом
- (??) Вертикальное выравнивание - это
- (?) пропорциональное распределение налогового бремени между субъектами федерации с учетом дифференциации населения по уровню среднедушевого бюджетного дохода, прожиточного минимума, доходов и расходов населения региона
- (?) организация бюджетной системы и принципы ее построения
- (!) компенсация дисбаланса доходов и расходов нижестоящих бюджетных уровней за счет трансфертов из вышестоящих бюджетов
- (??) Наибольшая самостоятельность отдельных регионов присуща
- (!) американской модели бюджетного федерализма
- (?) китайской модели бюджетного федерализма
- (?) германской модели бюджетного федерализма
- (??) Получение страной репараций и контрибуций относится к
- (?) внутренним доходам
- (!) внешним доходам
- (?) источникам финансирования дефицита бюджета
- (??) Консолидированный бюджет субъекта РФ включает в себя
- (!) бюджет субъекта РФ и бюджеты муниципальных образований, входящих в него без учета межбюджетных трансфертов между ними
- (?) бюджет субъекта РФ и бюджеты муниципальных образований, входящих в него с учетом межбюджетных трансфертов между ними
- (?) бюджет субъекта РФ и бюджеты муниципальных образований, входящих в него без учета межбюджетных трансфертов, но с учетом бюджетов территориальных государственных внебюджетных фондов
- (??) Дотация - это
- (?) предоставление средств юридическим лицам или другому бюджету на возвратной и возмездной основах
- (!) бюджетные средства, предоставляемые бюджету другого уровня на безвозмездной и безвозвратной основе без установления направления и/или условий их использования
- (?) бюджетные средства, предоставляемые бюджету другого уровня на определенный срок на конкретные цели
- (??) Расходы на расширение производства, или ассигнование инвестиций, которые должны способствовать развитию каких-либо экономических структур в будущем, относятся к
- (?) бюджету текущих расходов
- (!) бюджету развития
- (??) Установление порядка составления и рассмотрения проектов бюджетов территориальных государственных внебюджетных фондов относится к бюджетным полномочиям
- (?) Российской Федерации
- (!) субъектов Российской Федерации
- (?) муниципальных образований
- (??) Для исполнения расходных обязательств Российской Федерации предназначен:
- (?) Федеральный бюджет
- (?) бюджеты государственных внебюджетных фондов РФ
- (!) Федеральный бюджет и бюджеты государственных внебюджетных фондов РФ
- (??) Подотрасль финансового законодательства, которая включает совокупность актов, устанавливающих бюджетное устройство государства, субъектов РФ и местного самоуправления, регулирующих отношения по формированию бюджетов, распределению бюджетных средств между звеньями бюджетов, их расходованию и исполнению бюджетов, образованию внебюджетных фондов, называется
- (!) бюджетным законодательством
- (?) финансовым законодательством

- (?)налоговым законодательством
- (??)Форма финансирования бюджетных расходов, которая предусматривает предоставление средств юридическим лицам или другому бюджету на возвратной и возмездной основах, называется
 - (!)бюджетным кредитом
 - (?)дотацией
 - (?)субвенцией
- (??)Группировка доходов и расходов бюджетов, источников финансирования их дефицитов, используемая для составления и исполнения бюджетов и обеспечивающая сопоставимость бюджетных показателей, называется
 - (!)бюджетной классификацией
 - (?)бюджетным законодательством
 - (?)бюджетной сметой
- (??)Доходы целевых бюджетных фондов учитываются в составе доходов
 - (!)обособленно
 - (?)вместе с иными доходами
- (??)Федеральные законы и иные нормативно-правовые акты, вступающие в силу с начала очередного финансового года, должны быть приняты
 - (!)до утверждения федерального закона о федеральном бюджете на очередной финансовый год
 - (?)после утверждения федерального закона о федеральном бюджете на очередной финансовый год
- (??)В течение суток со дня внесения проекта федерального закона о федеральном бюджете в ГД, Совет ГД или в период парламентских каникул Председатель ГД направляет его в
 - (?)Министерство финансов
 - (!)Комитет по бюджету
 - (?)Совет федерации
- (??)Началом бюджетного процесса в России является
 - (!)составление проекта бюджета
 - (?)принятие бюджета
 - (?)исполнение бюджета
- (??)Принцип «единства кассы» предусматривает
 - (!)зачисление всех доходов и осуществление всех расходов с единого счета бюджета
 - (?)перечисление доходов на разные счета бюджета и осуществление расходов с разных счетов бюджета в зависимости от их назначения
- (??)Государственная Дума рассматривает федеральный закон о федеральном бюджете на очередной финансовый год и плановый период
 - (?)в двух чтениях
 - (!)в трех чтениях
 - (?)в четырех чтениях
- (??)Приложение, содержащее ведомственную структуру расходов федерального бюджета на очередной финансовый год и плановый период, при принятии федерального закона о федеральном бюджете, утверждается
 - (?)в первом чтении
 - (?)во втором чтении
 - (!)в третьем чтении
- (??)Кассовое обслуживание исполнения федерального бюджета осуществляет
 - (?)Государственная Дума
 - (!)Федеральное казначейство
 - (?)Президент РФ

(??)Обособленные финансовые средства в составе бюджета, находящиеся в управлении государственных органов и органов местного самоуправления, предназначенные и используемые для финансирования задач и функций государства, называются

(?)бюджетным резервом

(?)бюджетной санкцией

(!)бюджетным фондом

(??)Бюджетами государственных внебюджетных фондов РФ являются

(?)бюджет Пенсионного фонда РФ и ФСС

(?)бюджет Федерального фонда ОМС и Пенсионного фонда РФ

(!)бюджет Пенсионного фонда РФ, ФСС и Федерального фонда ОМС

(??)Цель инвестиционного фонда РФ

(?)обеспечивать выполнение государством своих расходных обязательств в случае снижения поступлений нефтегазовых доходов в федеральный бюджет

(!)стимулировать реализацию крупных инфраструктурных и инновационных проектов с помощью механизмов частно-государственного партнерства

(?)финансовое обеспечение дорожной деятельности в отношении автомобильных дорог общего пользования, а также капитального ремонта и ремонта дворовых территорий многоквартирных домов, проездов к дворовым территориям многоквартирных домов населенных пунктов

(??)Частью механизма пенсионного обеспечения граждан Российской Федерации на длительную перспективу является

(!)Фонд национального благосостояния

(?)Резервный фонд

(?)Дорожный фонд

(??)Проект федерального бюджета составляется и утверждается на срок

(?)1года

(!)3 года

(?)5 лет

(??)Бюджетный прогноз муниципального образования на долгосрочный период

(?)обязателен к разработке

(?)не обязателен к разработке

(!)обязателен к разработке, если представительный орган муниципального образования принял решение о его формировании

(??)Является ли объем ВВП исходным макроэкономическим показателем для составления проекта бюджета

(!)да

(?)нет

(??)Счетная палата Российской Федерации – это орган

(!)внешнего контроля

(?)внутреннего контроля

(??)Бюджетный прогноз Российской Федерации разрабатывается

(?)каждые 3 года

(!)каждые 6 лет

(?)каждые 12 лет

(??)Бюджетный прогноз субъекта РФ разрабатывается на срок

(?)не менее 3 лет

(?)не менее 6 лет

(!)не менее 12 лет

(??)Совокупность форм, методов, приемов производства проверок финансово-хозяйственной деятельности субъектов называется

(!)финансовым контролем

(?)налоговым контролем

(?)бюджетным контролем

(?)Совершение контрольных действий по документальному и фактическому изучению законности отдельных финансовых и хозяйственных операций, достоверности бюджетного (бухгалтерского) учета и бюджетной (бухгалтерской) отчетности в отношении деятельности объекта контроля за определенный период называется

(?)ревизией

(!)проверкой

(?)санкционированием операций

(?)обследованием

(?)Контроль по результатам исполнения бюджетов бюджетной системы Российской Федерации в целях установления законности их исполнения, достоверности учета и отчетности - это

(?)предварительный контроль

(?)текущий контроль

(!)последующий контроль

(?)Анализ и оценка состояния определенной сферы деятельности объекта контроля - это

(!)обследование

(?)ревизия

(?)санкционирование операций

(?)проверка

(?)Совершение разрешительной надписи после проверки документов, на их наличие и (или) на соответствие указанной в них информации требованиям бюджетного законодательства - это

(?)обследованием

(?)ревизией;

(!)санкционированием операций

(?)проверкой

РАЗДЕЛ 4. ГОСУДАРСТВЕННЫЕ ВНЕБЮДЖЕТНЫЕ ФОНДЫ РФ

Цель: рассчитать и проанализировать условия доходности и риска организации; оптимизация структуры капитала, определения предельных объемов заимствований, **анализ** и оценка экономического потенциала организации. (ПК-8)

Перечень изучаемых элементов содержания: Внебюджетные фонды, их роль в финансировании функций государства на современном этапе развития общества. Причины образования, история становления и характеристика внебюджетных фондов в Российской Федерации, изменение их состава в 1990-е годы. Место государственных внебюджетных фондов в современной финансовой системе Российской Федерации. Экономическое содержание внебюджетных фондов, их специфические признаки. Принципы функционирования внебюджетных фондов. Отличие внебюджетных фондов от бюджета и других видов денежных фондов. Виды внебюджетных фондов, их классификация. Значение внебюджетных фондов в социально-экономическом развитии общества. Специальные фонды и специальные счета правительств в зарубежных странах: назначение, особенности управления. Механизм функционирования государственных внебюджетных фондов в Российской Федерации. Правовые основы деятельности государственных внебюджетных фондов в РФ. Бюджетный кодекс Российской Федерации о государственных внебюджетных фондах. Проблемы правового регулирования государственных внебюджетных фондов в Российской Федерации.

Вопросы для самоподготовки:

1. Необходимость и причины возникновения и развития государственных внебюджетных фондов на современном этапе развития общества.

2. Место государственных внебюджетных фондов в финансовой системе Российской Федерации.
3. Экономическое содержание государственных внебюджетных фондов, их специфические признаки.
4. Виды внебюджетных фондов, их классификация по уровням управления и целевому назначению.
5. Специальные фонды в зарубежных странах: значение, состав, особенности управления.
6. Правовое обеспечение деятельности государственных внебюджетных фондов в Российской Федерации.
7. Государственные внебюджетные фонды Российской Федерации, их общая характеристика.
8. Организационные основы управления государственными внебюджетными фондами в Российской Федерации.
9. Общая характеристика доходов и расходов бюджетов государственных внебюджетных фондов в Российской Федерации.

ПРАКТИЧЕСКОЕ ЗАДАНИЕ К РАЗДЕЛУ 4

Расчетно-аналитические задания

1. Нарисуйте схему финансовой системы РФ, указав в ней государственные внебюджетные фонды. Подробно проиллюстрируйте на ней взаимосвязь государственных внебюджетных фондов с другими звеньями финансовой системы, указав направления движения средств.
2. Дайте подробную характеристику правового регулирования функционирования государственных внебюджетных фондов в Российской Федерации. Укажите основные проблемы.
3. На основании законов о бюджетах Пенсионного фонда Российской Федерации, Фонда социального страхования Российской Федерации, Федерального фонда обязательного медицинского страхования за последние 3 года составьте аналитическое заключение об объеме финансовых ресурсов, аккумулируемых в каждом из этих фондов.
4. На основании законов Российской Федерации о бюджете Пенсионного фонда России за последние 3 года проведите подробный анализ динамики доходов бюджета Пенсионного фонда, проанализируйте изменение удельного веса межбюджетных трансфертов из федерального бюджета в составе источников бюджета Пенсионного фонда России. Результаты анализа отразите в итоговой аналитической записке и графически. Дайте обоснованную оценку полученным данным.
5. На основе изучения законодательных и других нормативных правовых актов составьте схему управления средствами на накопительную часть трудовой пенсии в Российской Федерации, отразив на ней процесс взаимодействия всех участников.
6. Начертите схему организационной структуры Пенсионного фонда Российской Федерации, покажите на ней взаимодействие Пенсионного фонда России с органами государственной власти, а также другими органами, осуществляющими управление финансовыми ресурсами Пенсионного фонда Российской Федерации.
7. На основании законов о бюджете Фонда социального страхования Российской Федерации за последние 3 года проведите динамики доходов бюджета Фонда социального

страхования Российской Федерации. Результаты анализа отразите в итоговой аналитической записке и графически. Дайте обоснованную оценку полученным данным.

8. Сделайте анализ состава и структуры расходов бюджета Фонда социального страхования Российской Федерации за последние 3 года. Сделайте выводы о месте расходов бюджета Фонда социального страхования Российской Федерации 15 по обязательному социальному страхованию от несчастных случаев на производстве и профзаболеваний.

9. Дайте сравнительную характеристику (в форме таблицы) основных видов пособий и их размера. Сделайте выводы.

Социальная выплата	Источник	Порядок расчета	Мин. размер	Макс. размер	Примечания
Пособие по временной нетрудоспособности					
Пособие по беременности и родам и т.д.					

10. На основании данных по организационной структуре системы обязательного медицинского страхования в РФ (см. <http://www.ffoms.ru>) и о разных вариантах организации системы ОМС в субъектах Российской Федерации, нарисуйте возможные схемы взаимодействия участников системы обязательного медицинского страхования в Российской Федерации.

РУБЕЖНЫЙ КОНТРОЛЬ К РАЗДЕЛУ 4: форма рубежного контроля – компьютерное тестирование

(??) Выберите признаки, соответствующие внебюджетным фондам:

- (?) Входят своими доходами и расходами в бюджеты центральных, региональных или местных территориальных образований
- (?) Формируются за счет доходов целевого назначения или в порядке целевых отчислений от конкретных видов доходов и иных поступлений
- (!) Имеют целевое назначение
- (?) Формируются за счет таможенных платежей

(??) Выберите источники формирования средств внебюджетных фондов в РФ?

- (!) Обязательные отчисления юридических и физических лиц
- (?) Кредиты Международного валютного фонда
- (?) Отчисления от налога на прибыль
- (?) Таможенные платежи

(??) В каких годах из нижеперечисленных в РФ не было внебюджетных фондов?

- (!) 1990

- (?) 1991
- (?) 1992
- (?) 1993

(??) Выберите функции, которые выполняют внебюджетные фонды?

- (!) Распределительную
- (?) Статистическую
- (?) Создание кредитных орудий обращения
- (?) Учетную

(??) К какой системе отнес внебюджетные фонды Бюджетный кодекс?

- (!) К бюджетной
- (?) К распределительной
- (?) К кредитной
- (?) К денежной

(??) За счет каких источников формируются государственные социальные внебюджетные фонды?

Установите соответствие между внебюджетным фондом и направлением его средств.

Фонд	Выплаты трудовых пенсий	Выплаты пособий по болезни	Компенсация расходов медицинских учреждений
Пенсионный	(!)	(?)	(?)
Фонд социального страхования	(?)	(!)	(?)
Фонд медицинского страхования	(?)	(?)	(!)

(??) Каким фондом представлена система федеральных внебюджетных социальных фондов?

- (?) Фонд занятости
- (!) Пенсионный фонд РФ
- (?) Федеральный фонд поддержки субъектов РФ
- (?) Дорожный фонд

(??) Какой федеральный внебюджетный фонд перестал существовать с 2001 года?

- (?) Федеральный дорожный фонд
- (!) Фонд занятости
- (?) Фонд премирования сотрудников МЧС
- (?) Фонд охраны окружающей среды

(?) Кто составлял проект бюджета внебюджетных фондов

- (?) Минфин
- (?) Министерство экономического развития и торговли
- (?) Правительство
- (!) Органы управления этих фондов

(??) Кто представляет проект бюджетов государственных внебюджетных фондов на рассмотрение законодательных органов?

- (?) Минфин

- (!) Правительство
- (?) Счетная палата
- (!) Органы управления этих фондов

(??) Какой орган готовит отчет об исполнении бюджета федерального внебюджетного фонда?

- (?) Минфин
- (?) Министерство экономического развития и торговли
- (?) Правительство
- (!) Федеральное казначейство

(??) Какие расходы финансируются из Пенсионного Фонда?

- (?) пособия по временной нетрудоспособности
- (?) пособия в связи с болезнью
- (?) пособия в связи с рождением ребенка
- (!) выплата трудовых пенсий

(??) Какие из перечисленных задач реализует Пенсионный фонд?

- (?) обеспечивает выплату пособий по беременности и родам
- (?) Выплата пособий по больничным листам
- (!) выплачивает трудовые пенсии
- (?) осуществляет страхование от несчастных случаев на производстве

(??) Что является основной статьей доходов бюджета Пенсионного фонда РФ?

- (!) Страховые взносы
- (?) Средства, полученные от реализации займов
- (?) Средства, передаваемые из других внебюджетных фондов
- (?) Средства, полученные от предпринимательской деятельности

(??) Какой орган с 2001 года обеспечивал поступления основной массы доходов Пенсионного фонда?

- (?) Центральный банк
- (?) Министерство социального развития
- (!) Структура ФНС
- (?) Сами органы Пенсионного фонда

(??) Части каких налогов (налога) поступают в бюджет фонда социального страхования?

- (?) Единого социального налога
- (?) НДФЛ
- (?) Налога на прибыль
- (!) Обязательные отчисления в социальные внебюджетные фонды

(??) Выберите основной источник доходов бюджета фонда социального страхования

- (?) ассигнования из бюджета
- (?) Отчисления из единого социального налога
- (?) налога на прибыль
- (!) обязательные отчисления в социальные внебюджетные фонды

(??) Что является задачей фонда социального страхования?

- (?) Обеспечение выплаты пенсий работающим гражданам
- (!) Обеспечение гарантированных государственных пособий по временной нетрудоспособности, беременности и родам, при рождении ребенка и др.
- (?) Финансирование медицинских учреждений, осуществляющих программы реабилитации

РАЗДЕЛ 5. СТРАХОВАНИЕ И СТРАХОВЫЕ ФОНДЫ

Цель: Сформировать у студентов понимание вопросов, касающихся экономической сущности и функций страхования, принципов организации страхового дела, основ страхования имущества предприятий и граждан, личного страхования, страхования ответственности. Финансовых аспектов страховой деятельности и т.д. В условиях рыночной экономики и связанной с ней неопределенностью экономической сферы страхование становится необходимым элементом всего хозяйственного механизма (ПК-8)

Перечень изучаемых элементов содержания: Экономическая сущность, функции и роль страхования в современном обществе, Страховой рынок. Законодательное обеспечение страховой деятельности, Основы перестрахования, Личное, имущественное страхование и страхование ответственности.

Вопросы для самоподготовки:

1. Понятие и экономическая сущность страхования.
2. Страховой фонд, необходимость его формирования, его организационные формы.
3. Функции страхования.
4. Классификация страхования.
5. Роль страхования в современном обществе

ПРАКТИЧЕСКОЕ ЗАДАНИЕ К РАЗДЕЛУ 5

Форма практического задания: реферат

Примерный перечень рефератов к разделу 5.

1. Исторические этапы развития страхования.
2. Возникновение страхования как науки.
3. История развития страхования в России.
4. История развития страхования за рубежом
5. Страхование как экономическая категория. Специфические признаки страхования. Страхование как элемент финансовой системы.
6. Функции страхования, как проявление его сущности. Взгляды экономистов на содержание функций страхования.
7. Необходимость создания, источники и формы организации страхового фонда.
8. Классификация страхования в Российской Федерации. Классификация страхования в зарубежных странах.
9. Системы страхования и франшиза.
10. Формы страхования. Принципы обязательного и добровольного страхования.
11. Страховые правоотношения сторон. Договор страхования.
12. Лицензирование страховой деятельности.
13. Риск в страховании: понятие, виды и методы оценки.
14. Рисковые обстоятельства и страховой случай.
15. Характеристика стихийных бедствий, аварий и катастроф.
16. Управление риском. Менеджмент в страховании.
17. Экономическая сущность и структура страхового рынка.
18. Институциональный аспект страхового рынка.
19. Государственное регулирование страховой деятельности
20. Сущность и теоретические основы перестрахования.
21. Пропорциональное и непропорциональное перестрахование.
22. Активное и пассивное перестрахование.

23. Классификация имущественного страхования. Особенности организации.
24. Страхование имущества промышленных предприятий, учреждений и организаций.
25. Страхование имущества сельскохозяйственных предприятий.
26. Страхование имущества граждан.
27. Страхование средств транспорта и грузов.
28. Назначение и классификация личного страхования.
29. Основные виды смешанного страхования жизни
30. Особенности страхования от несчастных случаев.
31. Медицинское страхование в Российской Федерации.
32. Сущность и назначение страхования ответственности.
33. Страхование гражданской и профессиональной ответственности.
34. Страхование ответственности владельцев автотранспортных средств.
35. Понятие и виды страхования предпринимательских рисков.
36. Страхование на случай перерывов в хозяйственной деятельности.
37. Финансовые риски и методы их снижения

РУБЕЖНЫЙ КОНТРОЛЬ К РАЗДЕЛУ 5: форма рубежного контроля – компьютерное тестирование

(??) какие из перечисленных признаков характеризуют страховые отношения?

- (?) стимулирующие назначение
- (?) замкнутое перераспределение ущерба в пространстве и времени
- (?) бесплатность платежей
- (!) безвозвратность платежей
- (?) контроль деятельности страхования

(??) какие существуют организационные формы страхового фонда в России (выберите один или несколько вариантов)?

- (?) фонд социального развития
- (!) резервный фонд предприятия
- (?) фонд развития науки и техники
- (?) фонд потребления организации
- (?) резервный фонд Президента РФ

(??) Какова функция страхования?

- (?) стимулирующая
- (!) предупредительная
- (?) фискальная
- (?) накопительная

(??) Какая функция страхования обеспечивает возмещение ущерба?

- (?) стимулирующая
- (?) контрольная
- (?) фискальная
- (!) рисковая

(??) Особенность добровольного страхования заключается в том, что оно:

- (?) осуществляется на основе интересов государства
- (?) действует на основе закона
- (?) используется в интересах страховщика и страхователя
- (!) проводится на основе закона и договора между страховщиком и страхователем

(??) Какая отрасль страхования в качестве объекта имеет ущерб, возникающий при различных коммерческих операциях?

- (?) имущественное страхование
- (?) личное страхование
- (!) страхование экономических рисков
- (?) страхование гражданской ответственности

(??) кто из страховщиков функционирует на некоммерческой основе?

- (?) государственные и муниципальные организации
- (!) страховые пулы
- (?) общество открытого типа
- (?) акционерные общества

(??) определите принцип организации страхового дела

- (!) конкуренция
- (?) монополизация
- (?) безвозмездность
- (?) самообеспеченность

(??) Что характеризует страховые отношения?

- (?) стимулирующее назначение
- (?) перераспределение, стимулирование, бесплатность
- (?) бесплатность платежей
- (!) замкнутое перераспределение ущерба в пространстве и времени, безвозвратность

(??) В какой форме может формироваться и использоваться страховой фонд?

- (?) фонд накопления предприятия
- (?) фонд материального стимулирования
- (!) резервный фонд страховщика
- (?) пенсионный фонд

(??) Какая функция страхования обеспечивает уменьшение степени и последствий страхового риска?

- (?) рисковая
- (?) контрольная
- (!) предупредительная
- (?) распределительная
- (?) воспроизводственная

(??) В чем особенность обязательного страхования?

- (?) осуществляется на основе интересов государства неблагоприятных природных событий
- (!) применяется автоматически в силу закона
- (?) используется в интересах страховщика и страхователя
- (?) действует на основе закона

(??) Какая отрасль страхования в качестве объекта имеет ущерб, нанесенный третьим лицам?

- (?) имущественное страхование
- (?) личное страхование
- (!) страхование ответственности
- (?) страхование рисков
- (?) страхование экономических рисков

(??) Укажите субъектов страхового рынка:

- (?) страховщик, налогоплательщик, страховой агент
- (?) страхователь, кредитор, заемщик
- (!) застрахованный, страховой брокер, страхователь
- (?) страховщик, бюджетополучатель, налогоплательщик

(??) Какой из принципов и наибольшей степени характеризует организацию страхового дела в России?

- (?) централизованное государственное управление
- (!) свобода выбора услуг страхователем
- (?) государственная собственность
- (?) монополизация

РАЗДЕЛ 6. ФИНАНСЫ ХОЗЯЙСТВУЮЩИХ СУБЪЕКТОВ И ДОМАШНИХ ХОЗЯЙСТВ

Цель: изучить основные методы и инструменты управления денежными ресурсами организации и домашних хозяйств. Изучить влияние доходов и расходов организации на ее финансовые результаты, состав доходов и расходов субъектов домашних хозяйств. Сформировать у студентов теоретические основы и практические навыки в области организации финансов организаций и домашних хозяйств и создает основу для разработки экономически эффективных финансовых решений. (ПК-8)

Перечень изучаемых элементов содержания: Сферы финансовой системы: финансы организаций, финансы домохозяйств, их значение. Характеристика звеньев финансов организаций. Понятие финансов коммерческих организаций, основные принципы их функционирования. Влияние организационно-правовых форм и отраслевых особенностей на организацию финансов коммерческих организаций. Понятие финансов некоммерческих организаций, принципы их функционирования. Виды финансовых отношений некоммерческих организаций различных организационно-правовых форм. Источники формирования финансовых ресурсов некоммерческих организаций, их состав и структура. Основные направления использования финансовых ресурсов некоммерческой организации. Особенности финансового механизма разных типов государственных и муниципальных учреждений.

Экономическое содержание финансов домохозяйств, их состав и функции. Финансовые отношения домохозяйств, их характеристика. Финансы индивидуальных предпринимателей, их особенности. Финансовые ресурсы домохозяйств, источники их формирования и основные направления использования. Направления расходования денежных средств домохозяйствами. Особенности формирования и использования финансовых ресурсов индивидуальными предпринимателями.

Вопросы для самоподготовки:

1. Притоки и оттоки текущей, инвестиционной и финансовой деятельности.
2. Чистый приток (отток) денежных средств.
3. Прямой и косвенный метод составления отчета о движении денежных средств.
4. Методы финансовых вычислений.
5. Операции наращивания и дисконтирования.
6. Денежные потоки и их оценка.
7. Методика расчета простых и сложных процентов.
8. Методика расчета настоящей стоимости будущих поступлений денежных средств.

9. Риски будущих поступлений.
10. Методика и этапы составления бюджета денежных средств.
11. Основные разделы бюджета денежных средств.
12. Определение оптимального уровня денежных средств.
13. Источники финансирования кассовых разрывов.

ПРАКТИЧЕСКОЕ ЗАДАНИЕ К РАЗДЕЛУ 6

Форма практического задания: реферат

Примерные темы рефератов к разделу 6.

1. Финансы организаций как экономическая категория.
2. Финансовые отношения организаций и принципы их организации.
3. Роль финансов в деятельности организации.
4. Экономическое содержание и состав финансовых ресурсов организаций.
5. Государственное регулирование финансовых отношений организации.
6. Особенности финансов полных товариществ и товариществ на вере.
7. Особенности финансов обществ с ограниченной ответственностью и обществ с дополнительной ответственностью.
8. Особенности финансов акционерных обществ.
9. Финансы производственных кооперативов.
10. Финансы государственных и муниципальных унитарных предприятий.
11. Финансы некоммерческих организаций.
12. Особенности финансов кредитных организаций.
13. Особенности финансов страховых организаций.
14. Организация финансов в различных отраслях экономики (капитального строительства, сельского хозяйства, транспорта, товарного обращения)
15. Понятие доходов. Классификация доходов. Методы признания доходов.
16. Формирование и использование выручки от продаж.
17. Планирование выручки от продаж (объема продаж).
18. Понятие расходов. Классификация расходов. Методы признания расходов.
19. Системы управления затратами на предприятии.
20. Планирование себестоимости продукции.
21. Экономическое содержание, функции и виды прибыли.
22. Формирование, распределение и использование чистой прибыли (убытка) отчетного периода.
23. Методы планирования прибыли (убытка) от продаж и чистой прибыли (убытка) отчетного периода.
24. Взаимосвязь выручки от продаж, расходов, прибыли (убытка) от продаж и чистой прибыли (убытка) отчетного периода (анализ безубыточности). Точка безубыточности, запас финансовой прочности, производственный леверидж.
25. Влияние учетной политики для целей бухгалтерского учета на финансовый результат (метод отнесения издержек на себестоимость продукции; метод признания доходов/расходов; метод амортизации; формирование резервов).
26. Влияние учетной политики для целей налогообложения на финансовый результат (метод отнесения издержек на себестоимость продукции; метод признания доходов/расходов; метод амортизации; формирование резервов).
27. Экономическое содержание оборотного капитала. Структура оборотных активов организации. Источники финансирования оборотного капитала организации.
28. Экономическое содержание основного капитала организации. Структура основного капитала организации. Источники финансирования основного капитала организации.

29. Амортизация и ее роль в воспроизводственном процессе. Методы начисления амортизации в бухгалтерском и налоговом учете.
30. Доходы и расходы домашних хозяйств
31. Экономическое содержание финансов домохозяйств, их состав и функции.
32. Финансовые отношения домохозяйств, их характеристика.
33. Финансы индивидуальных предпринимателей, их особенности.
34. Финансовые ресурсы домохозяйств, источники их формирования и основные направления использования.
35. Направления расходования денежных средств домохозяйствами.
36. Особенности формирования и использования финансовых ресурсов индивидуальными предпринимателями

РУБЕЖНЫЙ КОНТРОЛЬ К РАЗДЕЛУ 6: форма рубежного контроля – компьютерное тестирование

(??) Финансы предприятий и коммерческих организаций - это:

- (?) денежные фонды;
- (?) денежные отношения, возникающие при денежной оценке товарно-материальных ценностей;
- (!) денежные отношения, возникающие в процессе движения денежных средств и формирования, распределения и использования фондов денежных средств.

(??) при каком условии формируются децентрализованные фонды денежных обращений

- (!) при движении денежных средств
- (?) при оценке стоимости товарно-материальных ценностей
- (?) при выражении объема реализации продукции в денежной форме

(??) Что является материальной основой финансовых отношений?

- (?) стоимость труда, вложенного в производство продукции;
- (?) производственные запасы коммерческой организации;
- (!) движение денежных средств;
- (?) стоимость готовой продукции.

(??) что является критерием группировки финансовых отношений по отдельным направлениям

- (!) экономическое содержание финансовых отношений
- (?) объем производства продукции коммерческой организации
- (?) количество работников коммерческой организации
- (?) организационно-правовая форма хозяйствования

(??) что объединяет различные группы финансовых отношений

- (!) сфера применения
- (?) движение денежных средств
- (?) форма расчетов
- (?) ничто не объединяет

(??) Какая из перечисленных функций принадлежит финансам?

- (?) учетная;
- (!) контрольная;
- (?) социальная;
- (?) оценочная.

(??) По своему экономическому содержанию формирование добавочного капитала

носит распределительный или перераспределительный характер?

- (?) распределительный характер
- (!) перераспределительный характер
- (?) содержит в себе как элементы распределения, так и перераспределения

(??) Что является объективной основой контрольной функции финансов коммерческих организаций?

- (?) деятельность аудиторских фирм;
- (!) стоимостной учет затрат на производство и реализацию продукции;
- (?) мобилизация финансовых ресурсов коммерческой организации;
- (?) мобилизация финансовых ресурсов коммерческой организации и формирование доходов бюджета.

(??) Возможна ли абсолютная хозяйственная самостоятельности коммерческой организации?

- (?) да, с переходом к рыночной экономике этот принцип реализован полностью;
- (?) полная реализация возможна лишь для рентабельно работающих организаций;
- (!) нет, полная реализация невозможна, так как государство всегда регламентирует отдельные стороны предпринимательской деятельности;
- (?) этот принцип будет реализован полностью при достижении стабильной экономической ситуации в стране.

(??) что понимают под принципом самофинансирования?

- (?) окупаемость текущих затрат за счет собственных и заемных средств
- (?) окупаемость текущих затрат и инвестирования в развитие производства за счет собственных источников
- (!) окупаемость текущих затрат и инвестирования в расширенное производство за счет собственных средств и, при необходимости, за счет банковских и коммерческих кредитов

(??) имеет ли принцип обеспечения финансовых резервов законодательную

- (?) да, все коммерческие организации в законодательно установленном порядке обязаны формировать финансовые резервы
- (?) нет, решение о формировании финансовых резервов является прерогативой руководителей коммерческих организаций
- (!) имеет лишь для акционерных обществ открытого или закрытого типа
- (?) законодательно установлено формирование финансового резерва для всех коммерческих организаций кроме государственных и муниципальных предприятий

(??) является ли уставный капитал полного товарищества складочным?

- (!) да, является
- (?) нет, не является
- (?) его можно назвать акционерным капиталом

(??) Какой из перечисленных факторов влияет на состав и структуру основных производственных фондов организации?

- (?) организационно-правовая форма хозяйствования;
- (!) отраслевые особенности хозяйствования;
- (?) особенности формирования уставного капитала;
- (?) наличие добавочного капитала.

(??) В чем заключается экономическая сущность амортизации?

- (?) денежная форма перенесенной на продукцию части стоимости основных фондов;

(!) это процесс постепенного перенесения стоимости средств труда по мере их износа на производимую продукцию, превращения ее в денежную форму и накопления ресурсов для последующего воспроизводства основных фондов;

(?) часть стоимости прибавочного труда.

(??) амортизационные отчисления – это:

(?) источник формирования оборотных средств

(?) источник формирования уставного капитала

(?) источник формирования уставного и добавочного капитала

(!) источник финансирования долгосрочных инвестиций

(??) Можно ли использовать прибыль на покрытие прироста оборотных средств?

(!) можно для коммерческих организаций любой организационно-правовой формы хозяйствования;

(?) нет;

(?) можно в том случае, если это унитарное предприятие;

(?) можно лишь в акционерных обществах.

(??) является ли выручка от реализации продукции доходом коммерческой Организации?

(?) да, это чистый доход коммерческой организации

(?) да, это валовой доход коммерческой организации

(!) нет, не является

(??) что представляет собой прибыль как экономическая категория

(?) источник финансирования расширенного воспроизводства

(!) чистый доход, созданный прибавочным трудом

(?) источник финансирования простого воспроизводства

(?) конечная цель предпринимательской деятельности

(??) Рентабельность – это:

(?) абсолютный показатель, характеризующий деятельность организации;

(?) стоимостной показатель, характеризующий эффект предпринимательской деятельности;

(!) относительный показатель, характеризующий степень доходности предпринимательской деятельности.

(??) что является основным источником возмещения средств, затраченных на производство продукции?

(?) прибыль предприятия

(!) выручка от реализации продукции

(?) краткосрочные ссуды коммерческого банка

(?) амортизационные отчисления

(??) Является ли цена продаж фактором, оказывающим влияние на величину производство и реализацию продукции?

(?) да, является

(!) нет, не является

(?) является в момент изменения цены на готовую продукцию

(??) Что такое финансы домашних хозяйств?

(?) Совокупность денежных расходов и доходов домашних хозяйств.

(?) Денежные средства домашних хозяйств.

(?) Домашнее имущество

(!) Экономические отношения по формированию и использованию фондов денежных средств домашних хозяйств

(??) каков материальный источник финансовых ресурсов домашних хозяйств?

- (?) доходы страны
- (?) материальное богатство стран
- (?) национальное богатство и ВВП
- (!) доходы домашних хозяйств

(??) Какие денежные фонды создаются в рамках финансовых ресурсов домашних хозяйств?

- (!) Фонд потребления и фонд сбережения.
- (?) Пенсионный фонд РФ
- (?) Фонд развития производства
- (?) Фонд финансовой поддержки субъектов РФ

(??) Каковы источники денежных доходов домашних хозяйств?

- (?) Только оплата труда.
- (?) Только доходы от предпринимательской деятельности.
- (?) Только государственные социальные выплаты.
- (!) Оплата труда, доходы от предпринимательской деятельности и государственные социальные выплаты и арендная плата

(??) Что относится к трансфертам населению?

- (!) Пенсии из внебюджетных социальных фондов.
- (?) Доходы по акциям.
- (?) Оплата труда.
- (?) Проценты по вкладам в коммерческих банках.

(??) какие квалификационные признаки положены в основу деления денежных расходов домашних хозяйств

- (?) только по целям использования и степени регулярности
- (?) только по степени необходимости
- (?) только по целям использования и необходимости
- (!) по целям регулярности, степени необходимости и целям использования

(??) Какие добровольные платежи производят домашние хозяйства?

- (?) налоги
- (!) страховые взносы в негосударственные пенсионные фонды
- (?) страховые взносы в государственные внебюджетные фонды

(??) Какие виды сбережений и накоплений могут быть в домашних хозяйствах?

- (?) Приобретение дорогостоящей бытовой техники.
- (!) Вклады населения в коммерческих банках.
- (?) Отдых за рубежом.
- (?) Обучение в учебных заведениях.

(??) Какой налог платят домашние хозяйства?

- (?) Налог на прибыль организаций.
- (?) Налог на имущество организаций.
- (!) Налог на доходы физических лиц.
- (?) Налог на доходы кредитных учреждений.

(??) какой налог является для домашних хозяйств самым тяжелым?

- (?) налог на имущество физических лиц
- (?) страховые платежи во внебюджетные социальные фонды
- (!) налог на доходы физических лиц
- (?) государственная пошлина

Оформление работ, выполняемых в рамках самостоятельной работы осуществляется в соответствии с Методическими указаниями по оформлению письменных работ, обучающихся в рамках самостоятельной работы, утвержденными Учебно-методическим советом РГСУ, Протокол № 2 от 25 июня 2015 года.

Конкретные практические задания и задания для рубежного контроля определяются в учебно-методических материалах по работе обучающихся в электронной информационно-образовательной среде РГСУ с применением технологий электронного обучения по данной дисциплине, утверждаемых ежегодно Экономическим факультетом.

РАЗДЕЛ 4. ФОНД ОЦЕНОЧНЫХ СРЕДСТВ ДЛЯ ПРОВЕДЕНИЯ ПРОМЕЖУТОЧНОЙ АТТЕСТАЦИИ ОБУЧАЮЩИХСЯ ПО ДИСЦИПЛИНЕ (МОДУЛЮ)

4.1. Форма промежуточной аттестации обучающегося по дисциплине (модулю)

Контрольным мероприятием промежуточной аттестации обучающихся по учебной дисциплине (модулю) является зачет на 3 семестре и экзамен на 4 семестре, который проводится в **устной** форме.

4.2. Перечень компетенций с указанием этапов их формирования в процессе освоения образовательной программы

Код компетенции	Содержание компетенции (части компетенции)	Результаты обучения	Этапы формирования компетенций в процессе освоения образовательной программы
ОПК-4	способен предлагать экономически и финансово обоснованные организационно-управленческие решения в профессиональной деятельности	Знать: теоретические основы принятия ответственных организационных и управленческих решений с учетом специфики осуществляемой профессиональной деятельности	Этап формирования знаний
		Уметь: применять эффективные методы принятия организационно-управленческих решений с учетом особенностей бизнес-процессов профессиональной деятельности	Этап формирования умений
		Владеть: навыками применения инструментов, методов и технологий принятия ответственных организационно-управленческих решений в профессиональной сфере деятельности	Этап формирования навыков и получения опыта
ПК-8	способен применять нормы,	Знать: основы финансового законодательства РФ	Этап формирования знаний

	регулирующие бюджетные, налоговые, валютные отношения в области страховой, банковской деятельности, учета и контроля	Уметь: применять нормы регулирующие бюджетные, налоговые, валютные отношения в области страховой, банковской деятельности, учета и контроля	Этап формирования умений
		Владеть: практическими навыками по квалификации конкретной практической ситуации в области финансового контроля	Этап формирования навыков и получения опыта

4.3 Описание показателей и критериев оценивания компетенций на различных этапах их формирования, описание шкал оценивания

Код компетенции	Этапы формирования компетенций	Показатель оценивания компетенции	Критерии и шкалы оценивания
ОПК-4 ПК-8	Этап формирования знаний.	Теоретический блок вопросов. Уровень освоения программного материала, логика и грамотность изложения, умение самостоятельно обобщать и излагать материал	1) обучающийся глубоко и прочно освоил программный материал, исчерпывающе, последовательно, грамотно и логически стройно его излагает, тесно увязывает с задачами и будущей деятельностью, не затрудняется с ответом при видоизменении задания, умеет самостоятельно обобщать и излагать материал, не допуская ошибок: (9-10] баллов; 2) обучающийся твердо знает программный материал, грамотно и по существу излагает его, не допуская существенных неточностей в ответе на вопрос, может правильно применять теоретические положения: [8-9) баллов; 3) обучающийся освоил основной материал, но не знает отдельных деталей, допускает неточности, недостаточно правильные формулировки, нарушает последовательность в изложении программного материала: (6-8) баллов; 4) обучающийся не знает значительной части программного материала, допускает существенные ошибки: [0-6] баллов.

<p>ОПК-4 ПК-8</p>	<p>Этап формирования умений</p>	<p>Аналитическое задание (<i>задачи, ситуационные задания, кейсы, проблемные ситуации и т.д.</i>)</p> <p>Практическое применение теоретических положений применительно к профессиональным задачам, обоснование принятых решений</p>	<p>1) свободно справляется с задачами и практическими заданиями, правильно обосновывает принятые решения, задание выполнено верно, даны ясные аналитические выводы к решению задания, подкрепленные теорией: (9-10] баллов;</p> <p>2) владеет необходимыми умениями и навыками при выполнении практических заданий, задание выполнено верно, отмечается хорошее развитие аргумента, однако отмечены погрешности в ответе, скорректированные при собеседовании: [8-9) баллов;</p>
<p>ОПК-4 ПК-8</p>	<p>Этап формирования навыков и получения опыта.</p>	<p>Аналитическое задание (<i>задачи, ситуационные задания, кейсы, проблемные ситуации и т.д.</i>)</p> <p>Решение практических заданий и задач, владение навыками и умениями при выполнении практических заданий, самостоятельность, умение обобщать и излагать материал.</p>	<p>3) испытывает затруднения в выполнении практических заданий, задание выполнено с ошибками, отсутствуют логические выводы и заключения к решению: (6-8) баллов;</p> <p>4) практические задания, задачи выполняет с большими затруднениями или задание не выполнено вообще, или задание выполнено не до конца, нет четких выводов и заключений по решению задания, сделаны неверные выводы по решению задания: [0-6] баллов.</p>

4.4 Типовые контрольные задания или иные материалы, необходимые для оценки знаний, умений, навыков и (или) опыта деятельности, характеризующих этапы формирования компетенций в процессе освоения образовательной программы

Примерные вопросы для проведения промежуточной аттестации обучающихся по дисциплине (модулю)

Теоретический блок вопросов:

1. Понятие финансов, их место в системе экономических отношений. Отличия финансов от других денежных отношений. Внешние проявления финансов. Субъекты финансовых отношений.
2. Роль и значение финансов. Место финансов в распределении ВВП и национального богатства.
3. Роль финансов в обеспечении расширенного воспроизводства.
4. Функции финансов, как проявление их сущности.

5. Различные подходы к определению финансовой системы в современной экономической литературе. Понятие финансовой системы как совокупности финансовых отношений.
6. Сферы и звенья финансовой системы, их взаимосвязь и взаимозависимость. Факторы, определяющие состав сфер и звеньев финансовой системы.
7. Финансовая система Российской Федерации на современном этапе. Сферы финансовой системы: финансы организаций, финансы домохозяйств, государственные и муниципальные финансы, их значение.
8. Характеристика звеньев финансов организаций.
9. Экономическое содержание государственных и муниципальных финансов, их значение. Факторы, определяющие особенности государственных и муниципальных финансов в разных странах.
10. Модели организации государственных и муниципальных финансов в федеративных и унитарных государствах.
11. Межбюджетные отношения.
12. Внебюджетные (специальные) фонды как звено государственных и муниципальных финансов.
13. Пенсионный фонд РФ, Фонд социального страхования РФ, фонды обязательного медицинского страхования, особенности формирования их финансовых ресурсов и основные направления использования.
14. Страховые взносы, как основной источник формирования финансовых ресурсов государственных внебюджетных фондов.
15. Понятие финансовой политики. Субъекты и объекты финансовой политики.
16. Содержание и значение финансовой политики. Финансовая стратегия и тактика.
17. Инструменты финансовой политики. Эффективность финансовой политики и ее оценка. Факторы, оказывающие влияние на эффективность финансовой политики.
18. Правовые основы государственной и муниципальной финансовой политики.
19. Особенности финансового регулирования экономики.
20. Современная финансовая политика Российской Федерации, ее задачи и пути их решения.
21. Финансовая политика организаций, ее цели и задачи. Особенности финансовой политики коммерческих и некоммерческими организаций.
22. Финансовая политика домохозяйств.
23. Финансовый механизм как инструмент реализации финансовой политики. Понятие и содержание финансового механизма. Характеристика основных составляющих финансового механизма.
24. Объективные основы управления финансами. Понятие управления финансами, его функциональные элементы. Объекты и субъекты управления финансами.
25. Содержание оперативного управления финансами. Элементы управления финансами.
26. Финансовое планирование и прогнозирование, его место в системе управления финансами. Виды финансовых планов и прогнозов. Методы финансового планирования и прогнозирования.
27. Финансовый контроль, его место в управлении финансами. Виды, формы и методы финансового контроля, их классификация.
28. Органы государственного и негосударственного финансового контроля
29. Правовые основы управления финансами. Характеристика правовой базы управления финансами в Российской Федерации, ее развитие и совершенствование в 21 веке.
30. Организационные основы управления финансами. Общая характеристика органов управления государственными и муниципальными финансами.
31. Основы управления финансами домохозяйств. Формирование бюджета домохозяйства.
32. Экономическая сущность и назначение бюджета. Функции бюджета государства
33. Расходные обязательства РФ, ее субъектов и муниципальных образований.
34. Бюджетное устройство и бюджетная система федеративного государства

35. Финансы организаций как экономическая категория.
36. Финансовые отношения организаций и принципы их организации.
37. Роль финансов в деятельности организации.
38. Экономическое содержание и состав финансовых ресурсов организаций.
39. Формы и виды финансирования организаций: собственный капитал.
40. Формы и виды финансирования организаций: заемный капитал.
41. Финансовый рынок как источник привлечения финансового капитала.
42. Финансовый механизм управления организацией и его элементы.
43. Государственное регулирование финансовых отношений организации.
44. Особенности финансов полных товариществ и товариществ на вере.
45. Особенности финансов обществ с ограниченной ответственностью и обществ с дополнительной ответственностью.
46. Особенности финансов акционерных обществ.
47. Финансы производственных кооперативов.
48. Финансы государственных и муниципальных унитарных предприятий.
49. Финансы некоммерческих организаций.
50. Особенности финансов кредитных организаций.
51. Особенности финансов страховых организаций.
52. Организация финансов в различных отраслях экономики (капитального строительства, сельского хозяйства, транспорта, товарного обращения)
53. Понятие доходов. Классификация доходов. Методы признания доходов.
54. Формирование и использование выручки от продаж.
55. Планирование выручки от продаж (объема продаж).
56. Понятие расходов. Классификация расходов. Методы признания расходов.
57. Системы управления затратами на предприятии.
58. Планирование себестоимости продукции.
59. Экономическое содержание, функции и виды прибыли.
60. Формирование, распределение и использование чистой прибыли (убытка) отчетного периода.
61. Методы планирования прибыли (убытка) от продаж и чистой прибыли (убытка) отчетного периода.
62. Взаимосвязь выручки от продаж, расходов, прибыли (убытка) от продаж и чистой прибыли (убытка) отчетного периода (анализ безубыточности). Точка безубыточности, запас финансовой прочности, производственный леверидж.
63. Влияние учетной политики для целей бухгалтерского учета на финансовый результат (метод отнесения издержек на себестоимость продукции; метод признания доходов/расходов; метод амортизации; формирование резервов).
64. Влияние групп налогов на величину финансового результата (налоги, относимы на себестоимость, налоги, относимые на выручку, налоги, относимые на финансовый результат, налог на прибыль).
65. Влияние учетной политики для целей налогообложения на финансовый результат (метод отнесения издержек на себестоимость продукции; метод признания доходов/расходов; метод амортизации; формирование резервов).
66. Экономическое содержание оборотного капитала.
67. Структура оборотных активов организации.
68. Источники финансирования оборотного капитала организации.
69. Определение потребности в оборотном капитале организации.
70. Эффективность использования оборотного капитала организации.
71. Производственный и финансовый цикл организации.
72. Экономическое содержание основного капитала организации.
73. Структура основного капитала организации.
74. Источники финансирования основного капитала организации.
75. Амортизация и ее роль в воспроизводственном процессе.

76. Методы начисления амортизации в бухгалтерском и налоговом учете.
77. Понятие финансового состояния организации. Влияние финансового состояния организации на финансовые отношения.
78. Содержание, цель, задачи, принципы оценки финансового состояния организации.
79. Методы оценки финансового состояния организации.
80. Содержание, цель, задачи, принципы финансового планирования.
81. Виды и методы финансового планирования.
82. Система финансовых планов (бюджетов).

Аналитическое задание (*задачи, ситуационные задания, кейсы, проблемные ситуации и т.д.*):

1. Заполнить таблицу, характеризующую основные постулаты ведущих экономических школ по вопросам финансово-бюджетной политики

Школа	Основные положения финансово-бюджетной, налоговой политики
А.Смит, Д.Рикардо	
Кейнсианство	
Монетаристская теория	
Неоклассики	
Неокейнсианство	

2. Заполнить таблицу, дать ответы и прокомментировать их.

Вопрос	Комментарий
Охарактеризуйте периоды становления советской финансовой науки	
Какое отношение к теории финансов имели меркантилизм и протекционизм как школы политической экономии?	
Представители какой концепции ратовали за позитивную роль государства и финансов в регулировании экономики?	
Объясните суть дискуссии по вопросам теории финансов. Как вы понимаете термин «финансовая наука»?	
Охарактеризуйте финансовые концепции классиков политэкономии.	
Какова роль финансов в современных теориях «общественного благосостояния»	
В чем состоит практическая значимость оптимизма В. Парето?	
Сравните основные положения неокейнсианцев и посткейнсианцев?	
В чем состоит суть финансового регулирования социально-экономических процессов?	
Какие формы финансового регулирования вам известны?	
Охарактеризуйте позитивные моменты и недостатки в развитии отечественной финансовой науки.	

Какие проблемы финансового развития были предметом дискуссий в отечественной финансовой мысли?	
Назовите видных российских ученых экономистов XIX- XXвв.	
Какие экономические реформы были проведены в России в XX веке?	
В чем суть «Плана финансов» Сперанского?	
Что входит в объект изучения финансовой науки?	
Назовите теории финансовой науки	

2. Рассчитайте страховые отчисления в ФСС и ФОМС, производимые за Абакарову М.П. 1970г.р. Она работает пекарем на хлебобулочном комбинате с окладом 45 т.р. Период исчисления – финансовый год. Рабочее время ею отработано полностью.

3. Рассчитать сумму профицита бюджета области. Исходные данные: сумма регулирующих доходов бюджета – 310 млн руб., сумма закреплённых доходов – 360 млн руб., сумма расходной части бюджета – 565 млн руб.

4. Сумма регулирующих доходов бюджета – 2510 млн руб. Сумма закреплённых доходов – 280 млн руб., сумма расходной части бюджета – 570 млн руб., сумма субвенций составляет 70% суммы дефицита. Рассчитайте сумму дефицита бюджета области и сумму субвенций.

5. Рассчитайте сумму регулирующих доходов бюджета области, если: сумма расходной части бюджета области – 575 млн руб., дефицит бюджета составляет 57 млн руб., сумма закреплённых доходов – 185,5 млн руб.

6. Провести анализ состава, структуры и динамики расходов бюджетов на основании имеющихся данных и сделать выводы о соответствии основных направлений финансовой политики областей.

Состав расходов бюджета
Государственное управление
Национальная безопасность и правоохранительная деятельность
Национальная экономика
Жилищно-коммунальное хозяйство
Охрана окружающей среды
Образование
Культура, СМИ
Здравоохранение и спорт
Социальная политика
Межбюджетные трансферты
Прочие расходы
Всего расходов

7. Провести анализ состава, структуры и динамики доходов федерального бюджета.

Методические материалы, определяющие процедуры оценивания знаний, умений, навыков и (или) опыта деятельности, характеризующих этапы формирования компетенций

Промежуточная аттестация по дисциплине (модулю) проводится в соответствии с Положением о промежуточной аттестации обучающихся по основным профессиональным образовательным программам высшего образования – программ бакалавриата в Российском государственном социальном университете и Положением о балльно-рейтинговой системе оценки успеваемости обучающихся по основным профессиональным образовательным программам высшего образования - программам бакалавриата в Российском государственном социальном университете.

На промежуточную аттестацию отводится 20 рейтинговых баллов.

Ответы обучающегося на контрольном мероприятии промежуточной аттестации оцениваются педагогическим работником по 20 - балльной шкале, а итоговая оценка по дисциплине (модулю) выставляется по пятибалльной системе для экзамена и по системе зачтено/не зачтено для зачета.

Критерии выставления оценки определяются Положением о балльно-рейтинговой системе оценки успеваемости обучающихся по основным профессиональным образовательным программам высшего образования - программам бакалавриата, программам специалитета, программам магистратуры в Российском государственном социальном университете.

РАЗДЕЛ 5. УСЛОВИЯ РЕАЛИЗАЦИИ ДИСЦИПЛИНЫ (МОДУЛЯ)

5.1. Перечень основной и дополнительной учебной литературы для освоения дисциплины (модуля)

5.1.1. Основная литература

1. Финансы: учебник для вузов / Т. П. Беляева [и др.]; под редакцией Н. Г. Ивановой. — Москва : Издательство Юрайт, 2021. — 449 с. — (Высшее образование). — ISBN 978-5-534-13894-8. — Текст : электронный // ЭБС Юрайт [сайт]. — URL: <https://urait.ru/bcode/467206>.

2. Финансы : учебник и практикум для вузов / Л. А. Чалдаева [и др.]; под редакцией Л. А. Чалдаевой. — 3-е изд., перераб. и доп. — Москва : Издательство Юрайт, 2021. — 491 с. — (Высшее образование). — ISBN 978-5-534-13954-9. — Текст : электронный // ЭБС Юрайт [сайт]. — URL: <https://urait.ru/bcode/467364>.

3. Региональные и муниципальные финансы: учебник и практикум для вузов / Л. Л. Игониной [и др.]; под редакцией Л. Л. Игониной. — 2-е изд., перераб. и доп. — Москва : Издательство Юрайт, 2021. — 555 с. — (Высшее образование). — ISBN 978-5-534-12754-6. — Текст : электронный // ЭБС Юрайт [сайт]. — URL: <https://urait.ru/bcode/469569>.

5.1.2. Дополнительная литература

1. Фрицлер, А. В. Персональные (личные) финансы : учебное пособие для вузов / А. В. Фрицлер, Е. А. Тарханова. — Москва : Издательство Юрайт, 2021. — 127 с. — (Высшее образование). — ISBN 978-5-534-14664-6. — Текст : электронный // ЭБС Юрайт [сайт]. — URL: <https://urait.ru/bcode/478219>.

2. Финансовые и денежно-кредитные методы регулирования экономики. Теория и практика : учебник для вузов / М. А. Абрамова [и др.]; под редакцией М. А. Абрамовой, Л. И. Гончаренко, Е. В. Маркиной. — 3-е изд., испр. и доп. — Москва : Издательство Юрайт,

5.2 Перечень ресурсов информационно-коммуникационной сети «Интернет», необходимых для освоения дисциплины (модуля)

Название электронного ресурса	Описание электронного ресурса	Используемый для работы адрес
Диссертационный зал Российской государственной библиотеки Университетская информационная система РОССИЯ (УИС РОССИЯ)	В настоящее время Электронная библиотека диссертаций РГБ содержит более 620 000 полных текстов диссертаций и авторефератов Университетская информационная система РОССИЯ (УИС РОССИЯ) – электронная библиотека и база для исследований и учебных курсов в области экономики, управления, социологии, лингвистики, философии, филологии, международных отношений и других гуманитарных наук. УИС РОССИЯ поддерживается на базе Научно-исследовательского вычислительного центра МГУ имени М.В. Ломоносова	http://diss.rsl.ru Доступ по регистрации в читальном зале Университета. https://uisrussia.msu.ru/ 100% доступ
Научное наследие России	Библиотека содержит научные труды известных российских и зарубежных ученых и исследователей, работавших на территории России. Программа Президиума РАН.	http://e-heritage.ru/index.html 100% доступ
Электронная библиотека учебников Cyberleninka	На сайте представлены учебники, лекции, доклады, монографии по естественным и гуманитарным наукам. Содержит каталог научной периодики по большому количеству научных дисциплин, который содержит полную информацию о научных журналах в электронном виде, включающую их описания и все вышедшие выпуски с содержанием, темами научных статей и их полными текстами.	http://studentam.net 100% доступ http://cyberleninka.ru/journal 100% доступ
Единое окно доступа к образовательным ресурсам	Информационная система предоставляет свободный доступ к каталогу образовательных интернет-ресурсов и полнотекстовой электронной учебно-методической библиотеке для общего и профессионального образования	http://window.edu.ru/library 100% доступ
Электронные библиотеки.	Интернет-ресурсы образовательного и научно-образовательного назначения,	http://gigabaza.ru/doc/131454.html 100% доступ

Электронные библиотеки, словари, энциклопедии	оформленные в виде электронных библиотек, словарей и энциклопедий, предоставляют открытый доступ к полнотекстовым информационным ресурсам, представленным в электронном формате — учебникам и учебным пособиям, хрестоматиям и художественным произведениям, историческим источникам и научно-популярным статьям, справочным изданиям и др.	
-----------------------------------------------	---------------------------------------------------------------------------------------------------------------------------------------------------------------------------------------------------------------------------------------------------------------------------------------------------------------------------------------------	--

5.3 Методические указания для обучающихся по освоению дисциплины (модуля)

Освоение обучающимся дисциплины (модуля) «*Финансы и финансовая система государства*» предполагает изучение материалов дисциплины (модуля) на аудиторных занятиях и в ходе самостоятельной работы. Аудиторные занятия проходят в форме лекций, семинаров и практических занятий. Самостоятельная работа включает разнообразный комплекс видов и форм работы обучающихся.

Для успешного освоения дисциплины (модуля) и достижения поставленных целей необходимо внимательно ознакомиться с рабочей программой дисциплины (модуля), доступной в электронной информационно-образовательной среде РГСУ.

Следует обратить внимание на списки основной и дополнительной литературы, на предлагаемые преподавателем ресурсы информационно-телекоммуникационной сети Интернет. Эта информация необходима для самостоятельной работы обучающегося.

При подготовке к аудиторным занятиям необходимо помнить особенности каждой формы его проведения.

Подготовка к учебному занятию лекционного типа заключается в следующем.

С целью обеспечения успешного обучения обучающийся должен готовиться к лекции, поскольку она является важнейшей формой организации учебного процесса, поскольку:

- знакомит с новым учебным материалом;
- разъясняет учебные элементы, трудные для понимания;
- систематизирует учебный материал;
- ориентирует в учебном процессе.

С этой целью:

- внимательно прочитайте материал предыдущей лекции;
- ознакомьтесь с учебным материалом по учебнику и учебным пособиям с темой прочитанной лекции;
- внесите дополнения к полученным ранее знаниям по теме лекции на полях лекционной тетради;
- запишите возможные вопросы, которые вы зададите лектору на лекции по материалу изученной лекции;
- постарайтесь уяснить место изучаемой темы в своей подготовке;
- узнайте тему предстоящей лекции (по тематическому плану, по информации лектора) и запишите информацию, которой вы владеете по данному вопросу.

Подготовка к занятию семинарского типа

При подготовке и работе во время проведения лабораторных работ и занятий семинарского типа следует обратить внимание на следующие моменты: на процесс

предварительной подготовки, на работу во время занятия, обработку полученных результатов, исправление полученных замечаний.

Предварительная подготовка к учебному занятию семинарского типа заключается в изучении теоретического материала в отведенное для самостоятельной работы время, ознакомление с инструктивными материалами с целью осознания задач лабораторной работы/практического занятия, техники безопасности при работе с приборами, веществами.

Работа во время проведения учебного занятия семинарского типа включает:

– консультирование студентов преподавателями и вспомогательным персоналом с целью предоставления исчерпывающей информации, необходимой для самостоятельного выполнения предложенных преподавателем задач, ознакомление с правилами техники безопасности при работе в лаборатории;

– самостоятельное выполнение заданий согласно обозначенной учебной программой тематики.

Главным результатом в данном случае служит получение положительной оценки по каждому практическому занятию. Это является необходимым условием при проведении рубежного контроля и допуска к зачету или экзамену. При получении неудовлетворительных результатов обучающийся имеет право в дополнительное время пересдать преподавателю работу до проведения промежуточной аттестации.

Самостоятельная работа.

Для более углубленного изучения темы задания для самостоятельной работы рекомендуется выполнять параллельно с изучением данной темы. При выполнении заданий по возможности используйте наглядное представление материала. Более подробная информация о самостоятельной работе представлена в разделах «Учебно-методическое обеспечение самостоятельной работы по дисциплине (модулю)», «Методические указания к самостоятельной работе по дисциплине (модулю)».

5.4 Информационно-технологическое обеспечение образовательного процесса по дисциплины (модуля)

5.4.1. Средства информационных технологий

1. Персональные компьютеры;
2. Средства доступа в Интернет;
3. Проектор.

5.4.2. Программное обеспечение

- 1.Операционная система Windows 7
2. Microsoft Office Professional Plus 2007 Russian Academic OPEN No Level
- 3.Справочно-правовая система Консультант+
- 4.Acrobat Reader DC
- 5.7-Zip
6. SKY DNS
7. TrueConf(client)

5.4.3. Информационные справочные системы и профессиональные базы данных

№№	Название электронного ресурса	Описание электронного ресурса	Используемый для работы адрес
1.	ЭБС	Электронная библиотека,	http://biblioclub.ru/

	«Университетская библиотека онлайн»	обеспечивающая доступ высших и средних учебных заведений, публичных библиотек и корпоративных пользователей к наиболее востребованным материалам по всем отраслям знаний от ведущих российских издательств	
2.	Научная электронная библиотека eLIBRARY.ru	Крупнейший российский информационно-аналитический портал в области науки, технологии, медицины и образования, содержащий рефераты и полные тексты более 34 млн научных публикаций и патентов	http://elibrary.ru/
3.	Образовательная платформа Юрайт	Электронно-библиотечная система для ВУЗов, ССУЗов, обеспечивающая доступ к учебникам, учебной и методической литературе по различным дисциплинам.	https://urait.ru/
4.	База данных "EastView"	Полнотекстовая база данных периодических изданий	http://ebiblioteka.ru/
5.	База данных международного индекса научного цитирования "Scopus"	Библиографическая и реферативная база данных и инструмент для отслеживания цитируемости статей, опубликованных в научных изданиях	http://www.scopus.com/
6.	Международный индекс научного цитирования "Web of Science"	Поисковая интернет-платформа, объединяющая реферативные базы данных публикаций в научных журналах и патентов, в том числе базы, учитывающие взаимное цитирование публикаций. Web of Science охватывает материалы по естественным, техническим, общественным, гуманитарным наукам и искусству.	http://webofknowledge.com
7.	Электронная библиотека "Grebennikon"	Библиотека предоставляет доступ более чем к 30 журналам, выпускаемых Издательским домом "Гребенников".	https://grebennikon.ru/

5.5 Материально-техническое обеспечение образовательного процесса по дисциплине (модулю)

Для изучения дисциплины (модуля) «*Финансы и финансовая система государства*» в рамках реализации основной профессиональной образовательной программы высшего образования – программы бакалаврита по направлению подготовки 38.03.01 *Экономика* используются:

Учебная аудитория для занятий лекционного типа оснащена специализированной мебелью (стол для преподавателя, парты, стулья, доска для написания мелом); техническими средствами обучения (видеопроекционное оборудование, средства звуковоспроизведения,

экран и имеющие выход в сеть Интернет), демонстрационными материалами (Система налогов РФ по НК РФ, Законодательство РФ о налогах и сборах).

Учебная аудитория для занятий семинарского типа: оснащена специализированной мебелью (стол для преподавателя, парты, стулья, доска для написания мелом); техническими средствами обучения (видеопроекторное оборудование, средства звуковоспроизведения, экран и имеющие выход в сеть Интернет), демонстрационными материалами (Система налогов РФ по НК РФ, Законодательство РФ о налогах и сборах).

Помещения для самостоятельной работы обучающихся: оснащены специализированной мебелью (парты, стулья) техническими средствами обучения (персональные компьютеры с доступом в сеть Интернет и обеспечением доступа в электронно-информационную среду университета, программным обеспечением).

5.6 Образовательные технологии

При реализации дисциплины (модуля) **«Финансы и финансовая система государства»** применяются различные образовательные технологии, в том числе технологии электронного обучения.

Освоение дисциплины (модуля) **«Финансы и финансовая система государства»** предусматривает использование в учебном процессе активных и интерактивных форм проведения учебных занятий в форме разбора конкретных ситуаций и решения практических заданий в сочетании с внеаудиторной работой с целью формирования и развития **профессиональных** навыков обучающихся.

При освоении дисциплины (модуля) **«Финансы и финансовая система государства»** предусмотрено применением электронного обучения.

Учебные часы дисциплины (модуля) **«Финансы и финансовая система государства»** предусматривают классическую контактную работу преподавателя с обучающимся в аудитории и контактную работу посредством электронной информационно-образовательной среды в синхронном и асинхронном режиме (вне аудитории) посредством применения возможностей компьютерных технологий (электронная почта, электронный учебник, тестирование, вебинар, видеофильм, презентация, форум и др.).

В рамках дисциплины (модуля) **«Финансы и финансовая система государства»** предусмотрены встречи с руководителями и работниками организаций, деятельность которых связана с *направленностью* реализуемой основной профессиональной образовательной программы высшего образования – программы бакалавриата.


ЛИСТ РЕГИСТРАЦИИ ИЗМЕНЕНИЙ

№ п/п	Содержание изменения	Реквизиты документа об утверждении изменения	Дата введения изменения
1.	Утверждена и введена в действие решением Ученого совета Экономического факультета на основании Федерального государственного образовательного стандарта высшего образования по направлению подготовки 38.03.01 Экономика (уровень образования), утвержденным приказом Министерства образования и науки Российской Федерации от 12.08.2020 г. № 954	Протокол заседания Ученого совета Экономического факультета № 11 «27» мая 2021 года	01.09.2021
2.	*	Протокол заседания Ученого совета факультета № _____ от «____» _____ 20____ года	____.____.____
3.	*	Протокол заседания Ученого совета факультета № _____ от «____» _____ 20____ года	____.____.____
4.	*	Протокол заседания Ученого совета факультета № _____ от «____» _____ 20____ года	____.____.____



Министерство науки и высшего образования Российской Федерации
Федеральное государственное бюджетное образовательное учреждение
высшего образования
«Российский государственный социальный университет»

«УТВЕРЖДАЮ»


Декан экономического факультета,
д.э.н., профессор
_____/Солодуха П.В./
«31» мая 2021 г.

РАБОЧАЯ ПРОГРАММА ДИСЦИПЛИНЫ
ОБЩАЯ ТЕОРИЯ СТАТИСТИКИ

Направление подготовки

38.03.01 – Экономика

Направленность программы:

Экономика и управление предприятиями

ОБРАЗОВАТЕЛЬНАЯ ПРОГРАММА ВЫСШЕГО ОБРАЗОВАНИЯ
ПРОГРАММА БАКАЛАВРИАТА

Форма обучения
Очная

Москва 2021

Рабочая программа дисциплины «ОБЩАЯ ТЕОРИЯ СТАТИСТИКИ» разработана на основании федерального государственного образовательного стандарта высшего образования – бакалавриата по направлению подготовки 38.03.01 Экономика, утвержденного приказом Министерства образования и науки Российской Федерации от 29.07.2020 № 878, учебного плана по основной профессиональной образовательной программе высшего образования - программы бакалавриата направлению подготовки 38.03.01 Экономика, а также с учетом следующих профессиональных стандартов, сопряженных с профессиональной деятельностью выпускника: 08.041 «Специалист в сфере управления проектами государственно-частного партнерства», утвержденного приказом Министерства труда и социальной защиты Российской Федерации от 20 июля 2010 г. № 431н

Рабочая программа дисциплины «ОБЩАЯ ТЕОРИЯ СТАТИСТИКИ» разработана рабочей группой в составе: к.э.н., доцент Кубасова Е.И.

Руководитель основной профессиональной образовательной программы



С.В. Шамшеев

(подпись)

Рабочая программа дисциплины обсуждена и утверждена на Ученом совете экономического факультета
Протокол № 11 от 27.05.2021 года
Декан экономического факультета
Д.э.н., профессор.



Солодуха П.В.

Рабочая программа дисциплины рецензирована и рекомендована к утверждению:

ООО «Аудиторская фирма «Совет»
Генеральный директор, к.э.н.



Г.Я. Зеленова

ООО «Аудит-ВС» Генеральный директор, к.э.н.



В.Н. Лариончикова

Согласовано
Научная библиотека, директор



И.Г. Маляр

(подпись)

СОДЕРЖАНИЕ

РАЗДЕЛ 1. ПАСПОРТ РАБОЧЕЙ ПРОГРАММЫ ДИСЦИПЛИНЫ.....	4
1.1 Цель и задачи дисциплины.....	4
1.2. Место дисциплины в структуре основной профессиональной образовательной программы высшего образования- программы бакалавриата	4
1.3 Планируемые результаты обучения по дисциплине в рамках планируемых результатов освоения основной профессиональной образовательной программы высшего образования – программы бакалавриата, соотнесенные с установленными индикаторами достижения компетенций.	4
РАЗДЕЛ 2. СТРУКТУРА И СОДЕРЖАНИЕ ДИСЦИПЛИНЫ (МОДУЛЯ).....	5
2.1 Объем дисциплины (модуля), включая контактную работу обучающегося с педагогическими работниками и самостоятельную работу обучающегося.....	5
2.2. Учебно-тематический план дисциплины	5
РАЗДЕЛ 3. УЧЕБНО-МЕТОДИЧЕСКОЕ ОБЕСПЕЧЕНИЕ САМОСТОЯТЕЛЬНОЙ РАБОТЫ ОБУЧАЮЩИХСЯ ПО ДИСЦИПЛИНЕ	7
3.1. Виды самостоятельной работы обучающихся по дисциплине	9
3.2 Методические указания к самостоятельной работе по дисциплине (модулю)	9
РАЗДЕЛ 4. ФОНД ОЦЕНОЧНЫХ СРЕДСТВ ДЛЯ ПРОВЕДЕНИЯ ПРОМЕЖУТОЧНОЙ АТТЕСТАЦИИ ОБУЧАЮЩИХСЯ ПО ДИСЦИПЛИНЕ (МОДУЛЮ).....	10
4.1. Форма промежуточной аттестации обучающегося по дисциплине (модулю).....	24
4.2. Перечень компетенций с указанием этапов их формирования в процессе освоения образовательной программы.....	24
4.3 Описание показателей и критериев оценивания компетенций на различных этапах их формирования, описание шкал оценивания	31
4.4 Типовые контрольные задания или иные материалы, необходимые для оценки знаний, умений, навыков и (или) опыта деятельности, характеризующих этапы формирования компетенций в процессе освоения образовательной программы.....	32
4.5 Методические материалы, определяющие процедуры оценивания знаний, умений, навыков и (или) опыта деятельности, характеризующих этапы формирования компетенций....	32
РАЗДЕЛ 5. УСЛОВИЯ РЕАЛИЗАЦИИ ДИСЦИПЛИНЫ	34
5.1. Перечень основной и дополнительной учебной литературы для освоения дисциплины... 34	
5.1.1. Основная литература.....	34
5.1.2. Дополнительная литература	34
5.2 Перечень ресурсов информационно-коммуникационной сети «Интернет», необходимых для освоения дисциплины (модуля)	34
5.3 Методические указания для обучающихся по освоению дисциплины (модуля)	35
5.4 Информационно-технологическое обеспечение образовательного процесса по дисциплины (модуля)	36
5.5 Материально-техническое обеспечение образовательного процесса по дисциплине (модулю).....	38
5.6 Образовательные технологии.....	38
ЛИСТ РЕГИСТРАЦИИ ИЗМЕНЕНИЙ.....	40

РАЗДЕЛ 1. ПАСПОРТ РАБОЧЕЙ ПРОГРАММЫ ДИСЦИПЛИНЫ

1.1 Цель и задачи дисциплины

Цель учебной дисциплины заключается в получении обучающимися теоретических знаний о современных методах статистического анализа процесса функционирования и развития экономики с учетом территориальной составляющей, принятой в международной статистической практике; с последующим применением в профессиональной сфере и формирование у обучающихся практических навыков и умений использования статистической информации для анализа и оценивания социально-экономических, экономических, общественных явлений.

Задачи учебной дисциплины:

1. формирование у обучающихся комплексного научного подхода к изучению и анализу всех явлений общественной жизни, в единстве их количественной и качественной сторон;
2. овладение вопросами организации получения и методами обработки информации на разных уровнях процесса воспроизводства статистическим инструментарием;
3. введение обучающихся в проблематику внедрения международных стандартов статистического учета и отчетности в практику отечественной статистики

1.2. Место дисциплины в структуре основной профессиональной образовательной программы высшего образования - программы бакалавриата

Дисциплина «Экономика» реализуется в обязательной части основной образовательной программы по направлению подготовки 38.03.01 Экономика очной, очно-заочной **формам** обучения.

Перечень последующих дисциплин, для которых необходимы знания, умения и навыки, формируемые данной дисциплиной: «Микроэкономика», «Макроэкономика», «Общая теория статистики», «Анализ рынка информационных систем и информационно-коммуникативных технологий».

1.3 Планируемые результаты обучения по дисциплине в рамках планируемых результатов освоения основной профессиональной образовательной программы высшего образования – программы бакалавриата, соотнесенные с установленными индикаторами достижения компетенций.

Процесс освоения дисциплины направлен на формирование у обучающихся следующих универсальных компетенций: УК-10, соответствии с основной профессиональной образовательной программой высшего образования – программой бакалавриата по направлению подготовки 38.03.01 *Экономика*.

В результате освоения дисциплины обучающийся должен демонстрировать следующие результаты:

Категория компетенций	Код компетенции	Формулировка компетенции	Код и наименование индикатора достижения компетенции	Результаты обучения
Экономическая культура, в том числе	УК-10	Способен принимать обоснованные	УК-10.1. Понимает базовые методы и принципы	Знать: основные принципы бухгалтерского

финансовая грамотность		экономические решения в различных областях жизнедеятельности	бухгалтерского учета	учета Уметь: применять методы бухгалтерского учета для решения в различных сферах личной и профессиональной деятельности Владеть: навыками применения методов бухгалтерского учета при принятии решений различного характера
------------------------	--	--------------------------------------------------------------	----------------------	------------------------------------------------------------------------------------------------------------------------------------------------------------------------------------------------------------------------------------

РАЗДЕЛ 2. СТРУКТУРА И СОДЕРЖАНИЕ ДИСЦИПЛИНЫ

2.1 Объем дисциплины, включая контактную работу обучающегося с педагогическими работниками и самостоятельную работу обучающегося

Общая трудоемкость дисциплины, изучаемой во 2 семестре, составляет 3 зачетных единицы. По дисциплине предусмотрен дифференцированный зачет с оценкой во 2 семестре.

Очная форма обучения

Вид учебной работы	Всего часов	Семестры			
		2	3		
Контактная работа обучающихся с педагогическими работниками (по видам учебных занятий) (всего):	60	30	30		
Учебные занятия лекционного типа		14	14		
Практические занятия		16	16		
Лабораторные занятия	-	-			
<i>Иная контактная работа</i>	48	24	24		
Иная контактная работа. Практическая подготовка					
Самостоятельная работа обучающихся, всего	63	45	18		
Контроль промежуточной аттестации (час)	45	9	36		
ОБЪЕМ ДИСЦИПЛИНЫ В ЧАСАХ	216	108	108		

Очно-заочная форма обучения

Вид учебной работы	Всего	Семестры
--------------------	-------	----------

	часов	2	3		
Контактная работа обучающихся с педагогическими работниками (по видам учебных занятий) (всего):	36	18	18		
Учебные занятия лекционного типа		8	8		
Практические занятия		10	10		
Лабораторные занятия	-	-			
<i>Иная контактная работа</i>	36	18	18		
Иная контактная работа. Практическая подготовка					
Самостоятельная работа обучающихся, всего	99	63	36		
Контроль промежуточной аттестации (час)	45	9	36		
ОБЪЕМ ДИСЦИПЛИНЫ В ЧАСАХ	216	108	108		

2.2. Учебно-тематический план дисциплины

Очная форма обучения

<i>Очные формы обучения</i> Раздел, тема	Виды учебной работы, академических часов							
	Всего	Самостоятельная работа	Контактная работа обучающихся с педагогическими работниками					
			Всего	Лекционные занятия	Семинарские/ практические занятия	Лабораторные занятия	Иная контактная работа	
							Всего	Практическая подготовка
Раздел 1. Введение в статистическую науку.	36	16	12	6	6	0	8	0
Раздел 2. Выборка и изучение взаимосвязей.	36	16	12	6	6	0	8	0
Раздел 3. Ряды динамики и индексный метод анализа.	27	13	6	2	4		8	
Контроль промежуточной аттестации (час)	9							
Общий объем, часов	108	45	30	14	16	0	24	0

<i>Очной формы обучения</i> Раздел, тема	Виды учебной работы, академических часов								
	Всего	Самостоятельная работа	Контактная работа обучающихся с педагогическими работниками						
			Всего	Лекционные занятия	Семинарские/ практические занятия	Лабораторные занятия	Иная контактная работа		
							Всего	Практическая подготовка	
Модуль 2 (Семестр 3)									
Раздел 1. Введение в статистическую науку.	26	6	12	6	6	0	8	0	
Раздел 2. Выборка и изучение взаимосвязей.	26	6	12	6	6	0	8	0	
Раздел 3. Ряды динамики и индексный метод анализа	20	6	6	2	4		8		
Контроль промежуточной аттестации (час)	36								
Общий объем, часов	108	18	30	14	16	0	24	0	
ИТОГО объем, часов	216	63	60	28	32	0	48	0	
Форма промежуточной аттестации	Экзамен								

Очно-заочная форма обучения

<i>Очной формы обучения</i> Раздел, тема	Виды учебной работы, академических часов							
	Всего	Самостоятельная работа	Контактная работа обучающихся с педагогическими работниками					
			Всего	Лекционные занятия	Семинарские/ практические занятия	Лабораторные занятия	Иная контактная работа	
							Всего	Практическая подготовка

							Всего	Практическая подготовка
Модуль 1 (Семестр 2)								
Раздел 1. Введение в статистическую науку.	36	22	8	4	4	0	6	0
Раздел 2. Выборка и изучение взаимосвязей.	36	24	6	2	4	0	6	0
Раздел 3. Ряды динамики и индексный метод анализа.	27	17	4	2	2		6	
Контроль промежуточной аттестации (час)	9							
Общий объем, часов	108	63	18	8	10	0	18	0

РАЗДЕЛ 3. УЧЕБНО-МЕТОДИЧЕСКОЕ ОБЕСПЕЧЕНИЕ САМОСТОЯТЕЛЬНОЙ РАБОТЫ ОБУЧАЮЩИХСЯ ПО ДИСЦИПЛИНЕ

3.1. Виды самостоятельной работы обучающихся по дисциплине

Очной формы обучения

Раздел, тема	Всего	Виды самостоятельной работы обучающихся					
		Академическая активность, час	Форма академической активности	Выполнение практ. заданий, час	Форма практического задания	Рубежный текущий контроль, час	Форма рубежного текущего контроля
Модуль 1 (Семестр 2)							
Раздел 1. Введение в статистическую науку.	16	2	Подготовка к лекционным и практическим занятиям, самостоятельное изучение раздела в ЭИОС	12	расчетное практическое задание	2	Компьютерное тестирование или иная форма рубежного контроля по усмотрению преподавателя
Раздел 2. Выборка и изучение взаимосвязей.	16	2	Подготовка к лекционным и практическим занятиям, самостоятельное изучение раздела в ЭИОС	12	расчетное практическое задание	2	Компьютерное тестирование или иная форма рубежного контроля по усмотрению преподавателя
Раздел 3. Ряды динамики и индексный метод анализа.	13	2	Подготовка к лекционным и практическим занятиям, самостоятельное изучение раздела в ЭИОС	9	расчетное практическое задание	2	Компьютерное тестирование или иная форма рубежного контроля по усмотрению преподавателя
Общий объем по модулю/семестру, часов	45	6		33		6	

Очно-заочной формы обучения

Раздел, тема	Всего	Виды самостоятельной работы обучающихся					
		Академическая активность, час	Форма академической активности	Выполнение практ. заданий, час	Форма практического задания	Рубежный текущий контроль, час	Форма рубежного текущего контроля
Модуль 1 (Семестр 2)							

Раздел 1. Введение в статистическую науку.	22	4	Подготовка к лекционным и практическим занятиям, самостоятельное изучение раздела в ЭИОС	14	расчетное практическое задание	4	Компьютерное тестирование или иная форма рубежного контроля по усмотрению преподавателя
Раздел 2. Выборка и изучение взаимосвязей.	24	4	Подготовка к лекционным и практическим занятиям, самостоятельное изучение раздела в ЭИОС	16	расчетное практическое задание	4	Компьютерное тестирование или иная форма рубежного контроля по усмотрению преподавателя
Раздел 3. Ряды динамики и индексный метод анализа.	17	3	Подготовка к лекционным и практическим занятиям, самостоятельное изучение раздела в ЭИОС	12	расчетное практическое задание	2	Компьютерное тестирование или иная форма рубежного контроля по усмотрению преподавателя
Общий объем по модулю/семестру, часов	63	11		42		10	

3.2 Методические указания к самостоятельной работе по дисциплине (модулю)

МОДУЛЬ 1 ОБЩАЯ ТЕОРИЯ СТАТИСТИКИ

РАЗДЕЛ 1. ВВЕДЕНИЕ В СТАТИСТИЧЕСКУЮ НАУКУ

Тема 1. Предмет, метод, основные категории и понятия теории статистики

Цель: Дать представление о статистической науке, ее предмете и методе, познакомить с организацией государственной статистики России, определить источники статистических данных, способы сбора первичной информации и те требования, которым должны отвечать статистические данные.

Перечень изучаемых элементов содержания

Зарождение статистической науки. Предмет статистической науки. Основные категории статистики, признаки и их классификация. Предмет, метод, задачи и организация. Статистическая совокупность. Статистический показатель. Понятие о системе показателей. Метод статистики, статистическое исследование и его стадии. Особенности статистической методологии. Специфические приемы и методы статистического изучения массовых процессов и явлений социальной, экономической и политической жизни общества.

Статистические и динамические закономерности и их отличительные особенности.

Закон больших чисел. Основные научные принципы организации статистики.

Тема 1.

Вопросы для самоподготовки:

1. История возникновения статистики.
2. Предмет статистики.
3. Метод статистики. Статистическое исследование и его стадии.
4. Организация статистики в РФ.
5. Задача статистики в современных условиях.

Тема 2. Обобщение статистических данных.

Цель: Выделить основные проблемы статистических наблюдений и усвоить различные организационные формы и виды статистических наблюдений, познакомиться с основными методами по составлению группировок по первичным данным и проведению вторичной группировки.

Перечень изучаемых элементов содержания

Понятие о статистическом наблюдении. Организационные формы статистического наблюдения. Виды статистического наблюдения. Способы сбора статистических сведений. Методы сплошного и выборочного наблюдения социально-экономических явлений и процессов.

Программно-методологические и организационные вопросы статистического наблюдения. План статистического наблюдения. Объект и единица наблюдения. Инструкция, ее содержание. Критический момент наблюдения. Статистическое измерение. Меры по обеспечению точности наблюдения. Ошибки статистического наблюдения.

Первичный учет, отчетность, обследования. Принципы организации отчетности. Виды отчетности.

Задачи и программа разработки материалов статистического наблюдения. Понятие о сводке. Особенности сводки материалов отчетности и специального статистического наблюдения.

Статистические группировки. Метод группировок, его значение. Типологические, структурные и аналитические группировки. Выбор группировочных признаков. Определение числа групп. Статистические ряды распределения, их виды. Группировки по атрибутивным признакам. Понятие о классификации. Метод вторичной группировки. Многомерные группировки.

Вопросы для самоподготовки:

1. Понятие о статистическом наблюдении.
2. Организационные формы и виды статистического наблюдения.
3. Способы проведения статистического наблюдения.
4. Организационные и программно-методологические вопросы статистического наблюдения.

5. Ошибки статистического наблюдения.
6. Решение задач по организации статистического наблюдения и выполнение упражнений по нахождению ошибок статистического наблюдения и возможного их устранения.
7. Понятие о сводке.
8. Понятие о группировке и группировочных признаках.
9. Виды группировок.
10. Основные вопросы техники выполнения группировки.
11. Решение задач по построению группировки, перегруппировке данных и проектированию статистических таблиц.

Тема 3. Виды статистических величин.

Цель: Осуществить классификацию показателей по ряду оснований. Усвоить требования к построению средних величин, приобрести навыки практического расчета показателей.

Перечень изучаемых элементов содержания

Сущность и значение статистических показателей. Классификация статистических показателей по статистической структуре. Шкала измерения.

Абсолютные показатели: их значение, виды и способы получения. Единицы измерения абсолютных величин. Абсолютные величины как исходная форма статистических показателей.

Значение относительных показателей, их виды, методы их исчисления и формы выражения. Относительные величины выполнения бизнес-плана, договорных обязательств. Относительные величины структуры, координации. Относительные величины динамики. Относительные величины интенсивности

Метод средних величин. Средняя, ее сущность, определение как категории статистической науки, значение в статистических исследованиях. Условия применения средних величин для описания статистической закономерности. Виды средних величин. Степенная средняя. Выбор порядка степенной средней в зависимости от задачи анализа и структуры данных. Теорема о мажорантности степенной средней. Свойства средней арифметической. Свойства средней квадратической. Свойства средней геометрической. Свойства средней гармонической. Выбор средней в зависимости от структуры осредняемых переменных и шкалы измерения признака.

Вопросы для самоподготовки:

1. Абсолютные величины.
2. Общие правила построения относительных величин.
3. Виды относительных величин.
4. Решение задач по расчету различных видов абсолютных и относительных величин.
5. Средняя величина, ее сущность, определение понятия.
6. Виды средних, условия их применения.
7. Структурные средние.

Тема 4. Анализ вариационных рядов.

Цель: Изучить основные показатели, усвоить их назначение, уметь рассчитывать показатели.

Перечень изучаемых элементов содержания:

Понятие вариации массовых явлений. Вариационный анализ. Необходимость и задачи статистического изучения вариации. Ряды распределения, и их виды. Построение вариационного ряда. Меры колеблемости. Абсолютные и средние показатели вариации, методы их расчёта. Дисперсия альтернативного признака. Предельно возможные значения вариации и их применения.

Структурные характеристики вариационного ряда. мода и медиана. Методика расчёта и практика применения системы квантилей распределения Показатели размера и интенсивности вариации Система моментов распределения Чебышева.

Закономерности распределения, виды, методики расчёта, практика применения. Показатели асимметрии. Коэффициенты асимметрии Пирсона, показатель эксцесса. Критерии согласия (Пирсона χ^2 , Романовского, Колмогорова, Ястремского).

Вопросы для самоподготовки:

1. Понятие о вариации в рядах распределения.
2. Абсолютные и относительные показатели вариации.
3. Дисперсия альтернативного признака.

ПРАКТИЧЕСКОЕ ЗАДАНИЕ К РАЗДЕЛУ 1

Форма практического задания: практикум по решению задач:

1. Разработайте проект плана статистического обследования вашего места учебы:
 - определить цель, объект, единицу наблюдения;
 - составить программу наблюдения;
 - разработать формуляр наблюдения и инструкцию к нему;
 - составить организационный план наблюдения;
 - составить макеты статистической таблицы, характеризующие итоги наблюдения.
2. Определить форму и вид статистического наблюдения:
 - перепись торговых предприятий;
 - регистрация совершенных дорожно-транспортных происшествий;
 - обследование цен на рынке сельскохозяйственной продукции.
3. Имеются следующие данные о результатах деятельности 20 коммерческих банков РФ (данные условные), млрд. руб.:

№ п/п	Собственный капитал	Балансовая прибыль	№ п/п	Собственный капитал	Балансовая прибыль
----------	------------------------	-----------------------	----------	------------------------	-----------------------

1	120	80	11	720	86
2	700	95	12	224	45
3	410	384	13	393	453
4	128	84	14	780	84
5	494	134	15	229	128
6	503	301	16	1193	440
7	700	378	17	496	88
8	524	411	18	886	302
9	420	93	19	437	103
10	273	393	20	905	120

Постройте аналитическую группировку коммерческих банков по величине собственного капитала, выделив четыре группы. По каждой группе определите число банков, величину собственного капитала и балансовой прибыли всего и на один банк. Результаты группировки оформите в виде таблицы и сформулируйте выводы. Укажите вид таблицы.

4. По данным социальной статистики в одном из регионов РФ имеются следующие данные, тысяч человек:

Показатель	2018 г.	2019 г.	2020 г.
Численность занятого населения	1159,6	1182,4	1208,3
Численность безработного населения	130,4	117,6	155,7

Определите динамику уровня безработицы в регионе за исследуемый период времени.

5. Известны сведения об остатках денежных средств во вкладах физических лиц в банке за сентябрь 2019 года, млрд. руб.: 10600; 35000; 1090; 3270; 2765; 1108; 41000; 1390; 2250; 2440; 4800; 4171; 55000; 955; 1465; 1390; 80000; 105000; 3540; 3120; 2675; 1830; 2500; 4100; 3209; 1260; 2200; 3400; 3700; 23500. Постройте интервальный ряд распределения, выделив оптимальное количество групп с равными интервалами. Рассчитайте средний размер вклада физических лиц, а также моду и медиану.

6. Коммерческие банки в регионе сгруппированы по стоимости активов за год:

Стоимость активов коммерческого банка, млн руб.	Число банков	Средняя стоимость активов в группе, млн руб.	Групповая дисперсия стоимости активов коммерческого банка, млн руб.
25-60	8	512	558
60-95	12	745	624
95 и более	10	1283	8680

Вычислить:

- а) среднюю из групповых дисперсий;
- б) межгрупповую дисперсию;
- в) общую дисперсию;
- г) эмпирическое корреляционное отношение.

РУБЕЖНЫЙ КОНТРОЛЬ К РАЗДЕЛУ 1: форма рубежного контроля – контрольная работа.

Задача 1. Сформулируйте объект, цель наблюдения, составьте программу сплошного обследования промышленных предприятий.

Задача 2. На основе приведённых данных (цифры условны):

№ № п/п	Стоимость основных производственных фондов (млн. руб)	Объём реализованной продукции (млн. руб)	Среднеспис очная численность рабочих (чел.)	Себестоимость продукции (млн. руб.)	Прибыль от реализации (млн. руб.)	Уровень прибыли (%)
1	280	360	180	280	80	
2	350	280	160	240	40	
3	680	710	210	600	110	
4	400	530	120	470	60	
5	690	780	220	650	130	
6	350	280	200	240	40	
7	400	530	320	470	60	
8	690	790	430	700	90	
9	690	700	270	650	50	
10	800	860	330	770	90	
11	290	350	130	290	60	
12	700	540	300	470	70	
13	480	820	400	720	100	
14	480	1000	350	860	140	
15	630	800	400	720	80	

16	340	530	260	490	40	
17	600	740	150	700	40	
18	610	800	250	720	80	
19	990	12300	420	1200	30	
20	380	460	170	940	20	
21	640	410	138	380	30	
22	1060	13400	500	12500	90	
23	16400	10300	300	990	40	
24	600	360	256	340	20	
25	810	14900	320	13600	130	
26	950	900	228	800	100	
27	380	440	310	420	20	
28	560	890	400	830	60	
29	610	960	370	920	40	
30	270	230	150	210	20	

1. Проанализируйте данные по стоимости основных производственных средств.

2. Постройте ряд распределения по стоимости основных производственных фондов, изобразив его на графике.

3. Произведите группировку предприятий по стоимости основных производственных фондов, образовав 5 групп с равными интервалами.

4. Охарактеризуйте каждую группу числом предприятий, абсолютным объёмом приведённых показателей, их структуру по группам в среднем на одно предприятие (по группам в целом и по совокупности). Результаты оформите в виде статистических таблиц.

5. По сгруппированным данным (по основным фондам) рассчитайте показатели: среднее значение, моду, медиану, дисперсию, коэффициент вариации.

Сделайте выводы.

РАЗДЕЛ 2

ВЫБОРКА И ИЗУЧЕНИЕ ВЗАИМОСВЯЗЕЙ)

Тема 2.1. Выборочное наблюдение.

Цель: Изучить методики различных видов статистического наблюдения, познакомиться с оценками надежности выборочных показателей с учетом их случайной ошибки, научиться решать задачи по данной теме.

Перечень изучаемых элементов содержания

Понятие о выборочном наблюдении. Центральная предельная теорема и ее роль в обосновании параметров выборочного наблюдения. Основные проблемы теории выборки. Генеральная и выборочная совокупность и их обобщающие характеристики. Средняя и предельная ошибка выборочного наблюдения для показателей средней и для доли. Повторный и бесповторный отбор. Виды выборки: собственно, случайная, механическая, серийная, типологическая, многоступенчатая, моментная. Определение необходимой численности выборки. Определение вероятности допустимой ошибки выборки. Способы распространения данных выборочного наблюдения на генеральную совокупность. Использование данных выборочного наблюдения для аналитических целей. Понятие о малой выборке и определение ошибок малой выборки.

Вопросы для самоподготовки:

1. Перечислить задачи выборочного наблюдения.
2. Перечислить виды выборочного наблюдения.
3. Что характеризует средняя ошибка выборки?
4. Какие задачи решаются при использовании выборочного наблюдения.
5. Что может служить основой формирования выборки: а) предприятий; б) организаций; в) домохозяйств; г) взрослого населения.

Тема 2.2 Статистическое изучение корреляционных взаимосвязей.

Цель: Изучить методики различных видов статистического наблюдения, познакомиться с оценками надежности выборочных показателей с учетом их случайной ошибки, научиться решать задачи по данной теме.

Перечень изучаемых элементов содержания

Всеобщая связь явлений. Виды и формы связей. Задачи статистического изучения связи. Роль качественного анализа в исследовании связи. Выбор метода анализа в зависимости от структуры данных. Корреляционный, индексный методы анализа.

Статистические методы изучения связей: метод параллельных данных, метод аналитических группировок, балансовый метод, графический метод.

Уравнение регрессии как форма аналитического выражения корреляционной связи. Выбор вида уравнения регрессии. Отбор факторных признаков. Интерполяция параметров уравнения регрессии. Линейный коэффициент корреляции. Теоретическое корреляционное

отношение. Индекс корреляции. Оценка существенности взаимосвязи. Многофакторный регрессионный и корреляционный анализ.

Непараметрические методы изучения взаимосвязи. значимость и виды дисперсий: общая, средней групповых дисперсий, межгрупповая дисперсия. Свойства дисперсий, методика расчёта. Теорема о сложении дисперсий. Методика дисперсионного анализа

Коэффициент детерминации эмпирического корреляционного отношения, их значимость в оценке взаимосвязи исследуемых показателей. Показатели оценки среднего изменения структуры. Коэффициенты ассоциации, контингенции, взаимной сопряжённости признаков.

Вопросы для самоподготовки:

1. Виды и формы связи.
2. Методы изучения и измерения взаимосвязи.
3. Парная корреляция и парная линейная регрессия.
4. Множественная корреляция.
5. Оценка значимости параметров взаимосвязи.
6. Решение задач по изучению связей между явлениями.

ПРАКТИЧЕСКОЕ ЗАДАНИЕ К РАЗДЕЛУ 2.

Форма практического задания: практикум по решению задач:

1. Для исследования зависимости между уровнем оплаты труда работников и их членством в профсоюзных организациях проведён микроцenz, результаты которого (в форме абсолютной численности работников по группам) приведены ниже.

Оплата труда	Состоит в профсоюзной организации:		Не состоит в профсоюзе	Всего
	работников образования	авиадиспетчеров		
низкая	4	4	17	25
средняя	15	6	4	25
высокая	4	16	5	25
Всего	23	26	26	75

По имеющимся данным укажите факторный и результирующий признак, фамилию единицы наблюдения. Оцените коэффициент взаимной квадратической сопряженности по Пирсону и сделайте выводы относительно изучаемой зависимости.

2. Для определения средней продолжительности телефонных разговоров по городской сети произведено 5-процентное выборочное обследование. В результате собственно-случайного бесповторного отбора телефонных разговоров получены следующие данные:

Продолжительность телефонных разговоров, (мин.)	до 2	2 – 4	4 – 6	6 – 8	8 – 10	10 и более	Итого:
Количество телефонных разговоров	11	12	16	26	23	12	100

Определите:

1. С вероятностью 0,954 возможные пределы средней продолжительности телефонных разговоров по городской сети.
2. С вероятностью 0,997 возможные пределы доли разговоров, продолжительность которых более 10 минут.
3. Сделайте выводы.

3. Для оценки качества поступившей партии товара произведено 5-процентное выборочное обследование. На основе механического бесповторного отбора проб получены следующие данные о содержании влаги:

Процент влажности	до 6	6 – 8	8 – 10	10 – 12	12 – 14	14 и более	Итого
Число проб	5	25	32	19	13	6	100

При условии, что к стандартной относится продукция с влажностью до 14 %, определите для всей партии товара:

1. С вероятностью 0,997 возможные пределы доли нестандартной продукции.
2. С вероятностью 0,954 возможные пределы среднего процента влажности.
3. Сделайте выводы.

РУБЕЖНЫЙ КОНТРОЛЬ К РАЗДЕЛУ 2: форма рубежного контроля – контрольная работа.

1. В городе А проживает 10000 семей. С помощью механической выборки предполагается определить долю семей с тремя детьми и более. Какова должна быть численность выборки, чтобы с вероятностью 0,954 ошибка выборки не превышала 0,02, если на основе предыдущего исследования известно, что дисперсия равна 0,2.
2. Найти выборочный коэффициент корреляции по имеющимся данным

X	1	2	3	4	5
Y	2	5	6	7	10

3. Зависимость цены автомобиля от пробега определяется уравнением регрессии $\hat{y} = 17,1 - 0,09x$, где x - пробег (км), y - цена (тысяч долларов). На сколько больше должен быть пробег, чтобы цена уменьшилась на 10 тысяч долларов. Дайте точечный прогноз.

РАЗДЕЛ 3 РЯДЫ ДИНАМИКИ И ИНДЕКСНЫЙ МЕТОД АНАЛИЗА.

Тема 3.1. Понятие и виды рядов динамики. Анализ рядов динамики и прогнозирование.

Цель: Познакомиться с расчетом аналитических показателей динамики и овладение методами анализа с целью определения тренда.

Перечень изучаемых элементов содержания

Понятие о ряде динамики. Основные правила построения рядов динамики. Виды рядов динамики.

Аналитические показатели ряда динамики, способы их вычисления. Средний уровень ряда динамики, средняя хронологическая. Основные приемы анализа рядов динамики. Приведение рядов динамики к одному основанию. Интерполяция и экстраполяция рядов динамики. Тенденция ряда динамики и методы ее определения. Сезонные колебания и методы их изучения. Прогнозирование на основе тренда и с учётом сезонных колебаний. Особенности анализа корреляции ряда динамики, критерий Дарбина-Уотсона

Вопросы для самоподготовки:

1. Понятие о рядах динамики.
2. Аналитические показатели динамического ряда.
3. Основные приемы обработки динамического ряда с целью определения тренда.
4. Интерполяция и экстраполяция.
5. Изучение и измерение сезонных колебаний в рядах динамики.
6. Решение задач по анализу динамических рядов.

Тема 3.2. Экономические индексы.

Цель: Дать характеристику системы индексов и определить условия их применения.

Перечень изучаемых элементов содержания

Понятие об индексном методе анализа, его значение в изучении социально-экономических явлений. Индексы индивидуальные и общие (сводные). Индексы с различной базой сравнения и различными весами.

Формы индексов. Индексы Пааше и Ласпейреса, сферы их применения и аналитические возможности. Агрегатный индекс как исходная форма общего индекса. Среднегармонический и среднеарифметический индекс.

Индексы средних уровней (переменного состава), постоянного (фиксированного состава), структурных сдвигов. Важнейшие экономические индексы и их взаимосвязи. Индексный метод в анализе динамики процессов и явлений. Территориальные индексы.

Вопросы для самоподготовки:

1. Понятие об индексах, их роль в статистическом анализе.
2. Индивидуальные и сводные (общие) индексы.
3. Различные способы построения сводных индексов.
4. Индексы переменного, фиксированного состава, структурных сдвигов.
5. Определение относительного и абсолютного влияния фактора на результат.
6. Решение задач по вычислению индивидуальных сводных индексов

ПРАКТИЧЕСКОЕ ЗАДАНИЕ К РАЗДЕЛУ 3.

Форма практического задания: практикум по решению задач:

1. Используя взаимосвязь показателей динамики, определите уровни ряда динамики денежных вкладов населения в банке за 2015-2020 годы.

Год	Денежные вклады населения, млн руб.	Цепные показатели динамики			
		Абсолютный прирост, млн руб.	Темп роста, %	Темп прироста, %	Абсолютное значение 1%прироста, млн руб.
2015	32,1	-	-	-	-
2016		1,6		-	-
2017				1,86	0,44
2018			102,1		
2019			105,8		
2020				2,04	

2. Зарплата рабочего в отчетном периоде составила 48500 тыс. рублей, в базисном – 48000 тысяч рублей. Цены на товары и услуги увеличились на 2,5%. Определить:
 - 1) Индекс номинальной заработной платы;
 - 2) Индекс реальной заработной платы.
 3. Имеются данные о реализации молочной продукции:

Продукция	Объем реализации в базисном периоде, тысяч рублей	Изменения физического объема реализации в текущем году по сравнению с базисным, %
Молоко	34,5	+4,1
Сливки	27,5	-12,7
Творог	41,4	-5,8

РУБЕЖНЫЙ КОНТРОЛЬ К РАЗДЕЛУ 3: форма рубежного контроля – контрольная работа.

1. Имеются сведения о количестве абонентов сотовой связи на 1-е число каждого месяца в период с января по декабрь 2020 г.:

Месяц	Количество абонентов, тыс. чел.	Месяц	Количество абонентов, тыс. чел.
Январь	12,3	Июль	33,8
Февраль	17,6	Август	44,8
Март	17,5	Сентябрь	49,1
Апрель	22,3	Октябрь	52,1
Май	45,2	Ноябрь	50,5
Июнь	32,7	Декабрь	49,1

Определите среднее количество абонентов сотовой связи за II и IV квартал, II полугодие и год.

2. Используя взаимосвязь показателей динамики, определите уровни ряда динамики производства обуви за 2012-2020 гг.

Год	Производство обуви, тыс. пар	Базисные показатели динамики		
		Абсолютный прирост, тыс. пар	Темп роста, %	Темп прироста, %
2012	48,2	-	100,0	-
2013		2,6		
2014			111,5	
2015				15,2
2016				16,9
2017			119,3	
2018		12,4		
2019				
2020		14,2		21,5

3. Реализация свеклы и моркови на оптово-розничных рынках города за 2016-2020 гг. характеризуется следующими данными, т.:

2016 г.											
01	02	03	04	05	06	07	08	09	10	11	12
34	41	38	54	67	89	112	125	139	115	108	51
2018 г.											
01	02	03	04	05	06	07	08	09	10	11	12
39	45	33	48	71	92	117	134	142	111	96	52
2020 г.											
01	02	03	04	05	06	07	08	09	10	11	12
42	51	57	61	68	89	125	119	137	120	102	58

Определите основную тенденцию динамики.

4. Реализация замков на заводе в 2016-2020 гг. характеризуется следующими данными:

2016 г.	2017 г.	2018 г.	2019 г.	2020 г.
56,7	89,0	74,3	81,5	84,7

Вычислите:

- а) средний уровень ряда;
- б) средний темп роста и прироста;
- в) средний абсолютный прирост.

5. Имеются данные о реализации круп и бобовых в розничной коммерческой сети города:

Продукт	Февраль		Март	
	Цена за 1 кг., руб.	Продано, т.	Цена за 1 кг., руб.	Продано, т.
Гречиха	98,5	12,4	103	15,3
Горох	20,6	11,3	21,1	12,7
Рис	43,5	14,1	44,8	14,6

Фасоль	49,2	12,8	51,8	12,2
--------	------	------	------	------

Рассчитайте:

- а) сводный индекс цен;
- б) сводный индекс физического объема;
- в) сводный индекс товарооборота;
- г) величину экономии или перерасхода от изменения цен.

6. Используя данные задачи 5, определите:

- а) индекс цен переменного состава;
- б) индекс цен фиксированного состава;
- в) индекс структурных сдвигов.

Оформление работ, выполняемых в рамках самостоятельной работы осуществляется в соответствии с Методическими указаниями по оформлению письменных работ, обучающихся в рамках самостоятельной работы, утвержденными Учебно-методическим советом РГСУ, Протокол № 2 от 25 июня 2015 года.

Конкретные практические задания и задания для рубежного контроля определяются в учебно-методических материалах по работе обучающихся в электронной информационно-образовательной среде РГСУ с применением технологий электронного обучения по данной дисциплине, утверждаемых ежегодно кафедрой.

РАЗДЕЛ 4. ФОНД ОЦЕНОЧНЫХ СРЕДСТВ ДЛЯ ПРОВЕДЕНИЯ ПРОМЕЖУТОЧНОЙ АТТЕСТАЦИИ ОБУЧАЮЩИХСЯ ПО ДИСЦИПЛИНЕ

4.1. Форма промежуточной аттестации обучающегося по дисциплине

Контрольным мероприятием промежуточной аттестации обучающихся по учебной дисциплине является **зачет с оценкой**, который проводится в **устной** форме.

4.2. Перечень компетенций с указанием этапов их формирования в процессе освоения образовательной программы

Код компетенции	Содержание компетенции (части компетенции)	Результаты обучения	Этапы формирования компетенций в процессе освоения образовательной программы
УК-10	Способен принимать обоснованные экономические решения в различных областях жизнедеятельности	<i>Знать:</i> основные методы, принципы и нормативные документы регулирующие организацию и ведение бухгалтерского учета в России	Этап формирования знаний

		<p><i>Уметь:</i> использовать методы, принципы и нормативные документы регулирующие организацию и ведение бухгалтерского учета в сферах профессиональной деятельности</p>	<p>Этап формирования умений</p>
		<p><i>Владеть:</i> навыками применения нормативных документов регулирующих организацию и ведение бухгалтерского учета при принятии решений различного характера</p>	<p>Этап формирования навыков и получения опыта</p>
<p>ПК-1</p>	<p>Способен организовать и планировать процесс формирования информации в системе бухгалтерского учета</p>	<p><i>Знать:</i> Способы обработки первичных бухгалтерских документов, разработки рабочего плана счетов бухгалтерского учета организации, проведения учета денежных средств, оформления денежных и кассовых документов, формирование бухгалтерских проводок по учету имущества организации на основе рабочего плана счетов бухгалтерского учета.</p>	<p>Этап формирования знаний</p>
		<p><i>Уметь:</i> обрабатывать первичные бухгалтерские документы, разрабатывать и согласовывать с руководством организации рабочий план счетов бухгалтерского учета организации, проводить учет денежных средств, оформлять денежные и кассовые документы, формировать бухгалтерские проводки по учету имущества организации на основе рабочего плана счетов бухгалтерского учета.</p>	<p>Этап формирования умений</p>
		<p><i>Владеть:</i> навыками обработки первичных бухгалтерских документов, разработки и рабочего плана счетов бухгалтерского учета организации, ведения учета денежных средств,</p>	<p>Этап формирования навыков и получения опыта</p>

		оформления денежных и кассовых документов, формирования бухгалтерских проводок по учету имущества организации на основе рабочего плана счетов бухгалтерского учета.	
ПК-2.	Способен координировать и контролировать процесс формирования информации в системе бухгалтерского учета	<p><i>Знать:</i> основные методы, принципы и нормативные документы регулирующие формирование бухгалтерских проводок по учету источников имущества организации на основе рабочего плана счетов бухгалтерского учета, выполнения поручений руководства в составе комиссии по инвентаризации имущества в местах его хранения, проведения подготовки к инвентаризации и проверки действительного соответствия фактических данных инвентаризации данным учета, отражения в бухгалтерских проводках зачет и списание недостачи ценностей (регулировать инвентаризационные разницы) по результатам инвентаризации, проведения процедуры инвентаризации финансовых обязательств организации.</p>	Этап формирования знаний
		<p><i>Уметь:</i> использовать методы, принципы и нормативные документы регулирующие организацию для формирования бухгалтерских проводок по учету источников имущества организации на основе рабочего плана счетов бухгалтерского учета, выполнения поручений руководства в составе комиссии по инвентаризации имущества в местах его хранения, проведения подготовки к инвентаризации и</p>	Этап формирования умений

		<p>проверку действительного соответствия фактических данных инвентаризации данным учета, отражения в бухгалтерских проводках зачет и списание недостач ценностей (регулировать инвентаризационные разницы) по результатам инвентаризации, проведения процедур инвентаризации финансовых обязательств организации</p>	
		<p><i>Владеть:</i> навыками формирования бухгалтерских проводок по учету источников имущества организации на основе рабочего плана счетов бухгалтерского учета, выполнения поручения руководства в составе комиссии по инвентаризации имущества в местах его хранения, проведения подготовки к инвентаризации и проверку действительного соответствия фактических данных инвентаризации данным учета, отражения в бухгалтерских проводках зачет и списание недостачи ценностей (регулировать инвентаризационные разницы) по результатам инвентаризации, проведения процедуры инвентаризации финансовых обязательств организации</p>	<p>Этап формирования навыков и получения опыта</p>
<p>ПК-3.</p>	<p>Способен формировать числовые показатели отчетов, входящих в состав бухгалтерской (финансовой) отчетности, а также осуществлять счетную и логическую проверку правильности формирования этих</p>	<p><i>Знать:</i> методы и нормативные документы регулирующие формирования бухгалтерских проводок по начислению и перечислению налогов и сборов в бюджеты различных уровней, оформления платежных документов для перечисления налогов и сборов в бюджет, контроля их прохождения по расчетно-кассовым банковским</p>	<p>Этап формирования знаний</p>

показателей	<p>операциям, формирования бухгалтерских проводок по начислению и перечислению страховых взносов во внебюджетные фонды, оформления платежных документы на перечисление страховых взносов во внебюджетные фонды, контролировать их прохождение по расчетно-кассовым банковским операциям.</p>	
	<p><i>Уметь:</i> использовать методы, принципы и нормативные документы для формирования бухгалтерских проводок по начислению и перечислению налогов и сборов в бюджеты различных уровней, оформлению платежных документов для перечисления налогов и сборов в бюджет, контролировать их прохождение по расчетно-кассовым банковским операциям, формирования бухгалтерских проводок по начислению и перечислению страховых взносов во внебюджетные фонды, оформлению платежные документы на перечисление страховых взносов во внебюджетные фонды, контролировать их прохождение по расчетно-кассовым банковским операциям.</p>	Этап формирования умений
	<p><i>Владеть:</i> навыками применения нормативных документов регулирующих организацию и ведение бухгалтерского учета при принятии решений при формировании бухгалтерских проводок по начислению и перечислению налогов и сборов в бюджеты различных уровней,</p>	Этап формирования навыков и получения опыта

		оформления платежных документов для перечисления налогов и сборов в бюджет, контролировать их прохождение по расчетно-кассовым банковским операциям, формирования бухгалтерских проводок по начислению и перечислению страховых взносов во внебюджетные фонды, оформления платежных документов на перечисление страховых взносов во внебюджетные фонды, контролировать их прохождение по расчетно-кассовым банковским операциям.	
ПК-4.	Способен формировать пояснения к бухгалтерскому балансу и отчету о финансовых результатах	<p><i>Знать:</i> основные методы, принципы и нормативные документы отражения нарастающим итогом на счетах бухгалтерского учета имущественное и финансовое положение организации, определения результатов хозяйственной деятельности за отчетный период, составления формы бухгалтерской отчетности в установленные законодательством сроки, составления налоговых деклараций по налогам и сборам в бюджет, налоговые декларации и формы статистической отчетности в установленные законодательством сроки, проведения контроль и анализа информации об имуществе и финансовом положении организации, ее платежеспособности и доходности.</p>	Этап формирования знаний
		<p><i>Уметь:</i> использовать для отражения нарастающим итогом на счетах бухгалтерского учета</p>	Этап формирования умений

		<p>имущественное и финансовое положение организации, определять результаты хозяйственной деятельности за отчетный период, составления формы бухгалтерской отчетности в установленные законодательством сроки, составления налоговых деклараций по налогам и сборам в бюджет, налоговых деклараций и форм статистической отчетности в установленные законодательством сроки, проведения контроля и анализа информации об имуществе и финансовом положении организации, ее платежеспособности и доходности.</p>	
		<p><i>Владеть:</i> навыками применения нормативных документов регулирующих отражения нарастающим итогом на счетах бухгалтерского учета имущественное и финансовое положение организации, определять результаты хозяйственной деятельности за отчетный период, составления форм бухгалтерской отчетности в установленные законодательством сроки, составления налоговых деклараций по налогам и сборам в бюджет, налоговые декларации и формы статистической отчетности в установленные законодательством сроки, проведения контроля и анализа информации об имуществе и финансовом положении организации, ее платежеспособности и доходности.</p>	<p>Этап формирования навыков и получения опыта</p>

4.3 Описание показателей и критериев оценивания компетенций на различных этапах их формирования, описание шкал оценивания

Код компетенции	Этапы формирования компетенций	Показатель оценивания компетенции	Критерии и шкалы оценивания
УК-10, ПК-1, ПК-2, ПК-3, ПК-4	Этап формирования знаний.	<p>Теоретический блок вопросов.</p> <p>Уровень освоения программного материала, логика и грамотность изложения, умение самостоятельно обобщать и излагать материал</p>	<p>1) обучающийся глубоко и прочно освоил программный материал, исчерпывающе, последовательно, грамотно и логически стройно его излагает, тесно увязывает с задачами и будущей деятельностью, не затрудняется с ответом при видоизменении задания, умеет самостоятельно обобщать и излагать материал, не допуская ошибок: (9-10] баллов;</p> <p>2) обучающийся твердо знает программный материал, грамотно и по существу излагает его, не допуская существенных неточностей в ответе на вопрос, может правильно применять теоретические положения: [8-9) баллов;</p> <p>3) обучающийся освоил основной материал, но не знает отдельных деталей, допускает неточности, недостаточно правильные формулировки, нарушает последовательность в изложении программного материала: (6-8) баллов;</p> <p>4) обучающийся не знает значительной части программного материала, допускает существенные ошибки: [0-6) баллов.</p>

<p>УК-10, ПК-1, ПК-2, ПК-3, ПК-4</p>	<p>Этап формирования умений</p>	<p>Аналитическое задание (<i>задачи, ситуационные задания, кейсы, проблемные ситуации и т.д.</i>)</p> <p>Практическое применение теоретических положений применительно к профессиональным задачам, обоснование принятых решений</p>	<p>1) свободно справляется с задачами и практическими заданиями, правильно обосновывает принятые решения, задание выполнено верно, даны ясные аналитические выводы к решению задания, подкрепленные теорией: (9-10) баллов;</p> <p>2) владеет необходимыми умениями и навыками при выполнении практических заданий, задание выполнено верно, отмечается хорошее развитие аргумента, однако отмечены погрешности в ответе, скорректированные при собеседовании: [8-9) баллов;</p>
<p>УК-10, ПК-1, ПК-2, ПК-3, ПК-4</p>	<p>Этап формирования навыков и получения опыта.</p>	<p>Аналитическое задание (<i>задачи, ситуационные задания, кейсы, проблемные ситуации и т.д.</i>)</p> <p>Решение практических заданий и задач, владение навыками и умениями при выполнении практических заданий, самостоятельность, умение обобщать и излагать материал.</p>	<p>3) испытывает затруднения в выполнении практических заданий, задание выполнено с ошибками, отсутствуют логические выводы и заключения к решению: (6-8) баллов;</p> <p>4) практические задания, задачи выполняет с большими затруднениями или задание не выполнено вообще, или задание выполнено не до конца, нет четких выводов и заключений по решению задания, сделаны неверные выводы по решению задания: [0-6] баллов.</p>

4.4 Типовые контрольные задания или иные материалы, необходимые для оценки знаний, умений, навыков и (или) опыта деятельности, характеризующих этапы формирования компетенций в процессе освоения образовательной программы

Примерные вопросы для проведения промежуточной аттестации обучающихся по дисциплине

Примерные вопросы для проведения промежуточной аттестации обучающихся по учебной дисциплине

Теоретический блок вопросов к экзамену:

1. Предмет, метод и задачи статистики.
2. Этапы статистического исследования.
3. Основные категории статистики.

4. Основные организационные формы, виды и способы статистического наблюдения.
5. План статистического наблюдения
6. Сводка и группировка статистических данных.
7. Понятия, формы выражения и виды статистических показателей.
8. Абсолютные величины и их измерители.
9. Относительные величины и их виды.
10. Степенные средние величины.
11. Структурные средние величины.
12. Статистические таблицы. Классификация. Порядок построения. Требования.
13. Статистические графики. Их виды.
14. Ряды распределения.
15. Показатели вариации.
16. Графическое изображение рядов распределения.
17. Сущность выборочного наблюдения, преимущества и недостатки.
18. Виды ошибок результатов выборочного наблюдения.
19. Статистический анализ динамики. Понятие и классификация рядов динамики.
20. Средние показатели ряда динамики.
21. Аналитические показатели изменения уровней в рядах динамики.
22. Индекс сезонной волны.
23. Понятие экономических индексов. Классификация индексов.
24. Система индексов переменного, постоянного состава и структурных сдвигов.
25. Изучение взаимосвязей явлений.

Аналитическое задание.

Задачи, которые могут быть включены в экзаменационный билет, приведены в примерных вариантах проверочных работ.

4.5 Методические материалы, определяющие процедуры оценивания знаний, умений, навыков и (или) опыта деятельности, характеризующих этапы формирования компетенций

Промежуточная аттестация по дисциплине проводится в соответствии с Положением о промежуточной аттестации обучающихся по основным профессиональным образовательным программам высшего образования – программ бакалавриата в Российском государственном социальном университете и Положение о балльно-рейтинговой системе оценки успеваемости обучающихся по основным профессиональным образовательным программам высшего образования - программам бакалавриата, программам специалитета, программам магистратуры в Российском государственном социальном университете.

На промежуточную аттестацию отводится 20 рейтинговых баллов.

Ответы обучающегося на контрольном мероприятии промежуточной аттестации оцениваются педагогическим работником по 20 - балльной шкале, а итоговая оценка по дисциплине выставляется по пятибалльной системе для дифференцированного зачета.

Критерии выставления оценки определяются Положением о балльно-рейтинговой системе оценки успеваемости обучающихся по основным профессиональным образовательным программам высшего образования - программам бакалавриата в Российском государственном социальном университете.

РАЗДЕЛ 5. УСЛОВИЯ РЕАЛИЗАЦИИ ДИСЦИПЛИНЫ

5.1. Перечень основной и дополнительной учебной литературы для освоения дисциплины

5.1.1. Основная литература

1. Статистика: учебник для вузов / под редакцией И. И. Елисейевой. — 3-е изд., перераб. и доп. — Москва : Издательство Юрайт, 2020. — 361 с. — (Высшее образование). — ISBN 978-5-534-04082-1. — Текст : электронный // ЭБС Юрайт [сайт]. — URL: <https://urait.ru/bcode/449726>

2. Дудин, М. Н. Статистика: учебник и практикум для вузов / М. Н. Дудин, Н. В. Лясников, М. Л. Лезина. — Москва: Издательство Юрайт, 2020. — 374 с. — (Высшее образование). — ISBN 978-5-9916-8908-3. — Текст: электронный // ЭБС Юрайт [сайт]. — URL: <https://urait.ru/bcode/451378>

5.1.2. Дополнительная литература

1. Статистика : учебник для вузов / И. И. Елисейева [и др.] ; ответственный редактор И. И. Елисейева. — 5-е изд., перераб. и доп. — Москва : Издательство Юрайт, 2020. — 572 с. — (Высшее образование). — ISBN 978-5-534-10130-0. — Текст : электронный // ЭБС Юрайт [сайт]. — URL: <https://urait.ru/bcode/456421> (дата обращения: 03.05.2020). 2)

Статистика. В 2 ч. Часть 2 : учебник и практикум для вузов / В. С. Мхитарян, Т. Н. Агапова, С. Д. Ильенкова, А. Е. Суринов ; под редакцией В. С. Мхитаряна. — 2-е изд., перераб. и доп. — Москва : Издательство Юрайт, 2020. — 270 с. — (Высшее образование). — ISBN 978-5-534-09357-5. — Текст : электронный // ЭБС Юрайт [сайт]. — URL: <https://urait.ru/bcode/456166> (дата обращения: 03.05.2020).

2. Статистика. Практикум : учебное пособие для академического бакалавриата / И. И. Елисейева [и др.] ; под редакцией И. И. Елисейевой. — Москва : Издательство Юрайт, 2019. — 514 с. — (Бакалавр. Академический курс). — ISBN 978-5-9916-3688-9. — Текст : электронный // ЭБС Юрайт [сайт]. — URL: <https://urait.ru/bcode/425262> (дата обращения: 03.05.2020).

3. Глебова, И.Ю. Социально-экономическая статистика. Практикум : учебно-практическое пособие / Глебова И.Ю., Долбик-Воробей Т.А., Качанова Н.Н. — Москва : КноРус, 2020. — 263 с. — (бакалавриат). — ISBN 978-5-406-07405-3. — URL: <https://book.ru/book/934170> (дата обращения: 03.05.2020). — Текст : электронный. 2) Салин, В.Н. Экономическая статистика / Economic statistics : учебное пособие / Салин В.Н. и др. — Москва : КноРус, 2020. — 232 с. — (бакалавриат). — ISBN 978-5-406-07248-6. — URL: <https://book.ru/book/933996> (дата обращения: 03.05.2020). — Текст : электронный

5.2 Перечень ресурсов информационно-коммуникационной сети «Интернет», необходимых для освоения дисциплины (модуля)

№ №	Название электронного ресурса	Описание электронного ресурса	Используемый для работы адрес
1.	ЭБС «Университетская библиотека	Электронная библиотека учебников, учебных пособий, монографий, периодических изданий, справочников, словарей,	http://biblioclub.ru/ 100% доступ

	онлайн»	энциклопедий, видео- и аудиоматериалов, иллюстрированных изданий	
2.	Научная электронная библиотека "eLIBRARY.ru"	Крупнейший российский информационно-аналитический портал в области науки, технологии, медицины и образования, содержащий рефераты и полные тексты научных публикаций	http://elibrary.ru/ 100% доступ
3.	ЭБС издательства «Юрайт»	Виртуальный читальный зал учебников и учебных пособий от авторов ведущих вузов России по различным дисциплинам	https://urait.ru/ 100% доступ
5.	ЭБС "Book.ru"	Онлайн библиотека актуальной учебной и научной литературы.	http://www.book.ru 100% доступ
6.	База данных "EastView"	Полнотекстовая база данных источников по общественным и гуманитарным наукам.	http://ebiblioteka.ru/ 100% доступ
7.	База данных международного индекса научного цитирования "Scopus"	Библиографическая и реферативная база данных и инструмент для отслеживания цитируемости статей, опубликованных в научных изданиях	http://www.scopus.com/ 100% доступ
8.	База данных международного индекса научного цитирования "Web of Science"	Библиографическая и реферативная база данных и инструмент для отслеживания цитируемости статей, опубликованных в научных изданиях	http://webofknowledge.com 100% доступ
9.	Видеотека учебных фильмов «Решение»	Коллекция учебных видеофильмов	http://eduvideo.online 100% доступ

5.3 Методические указания для обучающихся по освоению дисциплины (модуля)

Освоение обучающимся дисциплины ««ОБЩАЯ ТЕОРИЯ СТАТИСТИКИ»» предполагает изучение материалов дисциплины на аудиторных занятиях и в ходе самостоятельной работы. Аудиторные занятия проходят в форме лекций, семинаров и практических занятий. Самостоятельная работа включает разнообразный комплекс видов и форм работы обучающихся.

Для успешного освоения дисциплины и достижения поставленных целей необходимо внимательно ознакомиться с рабочей программой дисциплины (модуля), доступной в электронной информационно-образовательной среде РГСУ.

Следует обратить внимание на списки основной и дополнительной литературы, на предлагаемые преподавателем ресурсы информационно-телекоммуникационной сети Интернет. Эта информация необходима для самостоятельной работы обучающегося.

При подготовке к аудиторным занятиям необходимо помнить особенности каждой формы его проведения.

Подготовка к учебному занятию лекционного типа заключается в следующем.

С целью обеспечения успешного обучения обучающийся должен готовиться к лекции, поскольку она является важнейшей формой организации учебного процесса, поскольку:

- знакомит с новым учебным материалом;
- разъясняет учебные элементы, трудные для понимания;
- систематизирует учебный материал;
- ориентирует в учебном процессе.

С этой целью:

- внимательно прочитайте материал предыдущей лекции;
- ознакомьтесь с учебным материалом по учебнику и учебным пособиям с темой прочитанной лекции;
- внесите дополнения к полученным ранее знаниям по теме лекции на полях лекционной тетради;
- запишите возможные вопросы, которые вы зададите лектору на лекции по материалу изученной лекции;
- постарайтесь уяснить место изучаемой темы в своей подготовке;
- узнайте тему предстоящей лекции (по тематическому плану, по информации лектора) и запишите информацию, которой вы владеете по данному вопросу.

Подготовка к занятию семинарского типа

Предварительная подготовка к учебному занятию семинарского типа заключается в изучении теоретического материала в отведенное для самостоятельной работы время, ознакомление с инструктивными материалами с целью осознания задач лабораторной работы/практического занятия, техники безопасности при работе с приборами, веществами.

Работа во время проведения учебного занятия семинарского типа включает:

- консультирование студентов преподавателями и вспомогательным персоналом с целью предоставления исчерпывающей информации, необходимой для самостоятельного выполнения предложенных преподавателем задач, ознакомление с правилами техники безопасности при работе в лаборатории;
- самостоятельное выполнение заданий согласно обозначенной учебной программой тематики.

Это является необходимым условием при проведении рубежного контроля и допуска к зачету с оценкой. При получении неудовлетворительных результатов обучающийся имеет право в дополнительное время пересдать преподавателю работу до проведения промежуточной аттестации.

Самостоятельная работа.

Для более углубленного изучения темы задания для самостоятельной работы рекомендуется выполнять параллельно с изучением данной темы. При выполнении заданий по возможности используйте наглядное представление материала. Более подробная информация о самостоятельной работе представлена в разделах «Учебно-методическое обеспечение самостоятельной работы по дисциплине (модулю)», «Методические указания к самостоятельной работе по дисциплине (модулю)».

5.4 Информационно-технологическое обеспечение образовательного процесса по дисциплины (модуля)

5.4.1. Средства информационных технологий

1. Персональные компьютеры;

2. Средства доступа в Интернет;
3. Проектор.

5.4.2. Программное обеспечение

- 1.Операционная система Windows 7
- 2.Microsoft Office Professional Plus 2007 Russian Academic OPEN No Level
- 3.Справочно-правовая система Консультант+
- 4.Acrobat Reader DC
- 5.7-Zip
- 6.SKY DNS
- 7.TrueConf(client)

5.4.3. Информационные справочные системы и профессиональные базы данных

Название электронного ресурса	Описание электронного ресурса	Используемый для работы адрес
ЭБС «Университетская библиотека онлайн»	Электронная библиотека учебников, учебных пособий, монографий, периодических изданий, справочников, словарей, энциклопедий, видео- и аудиоматериалов, иллюстрированных изданий	http://biblioclub.ru/ 100% доступ
Научная электронная библиотека "eLIBRARY.ru"	Крупнейший российский информационно-аналитический портал в области науки, технологии, медицины и образования, содержащий рефераты и полные тексты научных публикаций	http://elibrary.ru/ 100% доступ
ЭБС издательства «Юрайт»	Виртуальный читальный зал учебников и учебных пособий от авторов ведущих вузов России по различным дисциплинам	https://urait.ru/ 100% доступ
ЭБС "Book.ru"	Онлайн библиотека актуальной учебной и научной литературы.	http://www.book.ru 100% доступ
База данных "EastView"	Полнотекстовая база данных источников по общественным и гуманитарным наукам.	http://ebiblioteka.ru/ 100% доступ
База данных международного индекса научного цитирования "Scopus"	Библиографическая и реферативная база данных и инструмент для отслеживания цитируемости статей, опубликованных в научных изданиях	http://www.scopus.com/ 100% доступ
База данных международного индекса научного цитирования	Библиографическая и реферативная база данных и	http://webofknowledge.com

"Web of Science"	инструмент для отслеживания цитируемости статей, опубликованных в научных изданиях	100% доступ
Видеотека учебных фильмов «Решение»	Коллекция учебных видеофильмов	http://eduvideo.online 100% доступ

5.5 Материально-техническое обеспечение образовательного процесса по дисциплине (модулю)

Для изучения дисциплины ««ОБЩАЯ ТЕОРИЯ СТАТИСТИКИ»» в рамках реализации основной профессиональной образовательной программы высшего образования – программы бакалаврита по направлению подготовки 38.03.01 Экономика используются:

Учебная аудитория для занятий лекционного типа оснащена специализированной мебелью (стол для преподавателя, парты, стулья, доска для написания мелом); техническими средствами обучения (видеопроjectionное оборудование, средства звуковоспроизведения, экран и имеющие выход в сеть Интернет), а также (при наличии) демонстрационными печатными пособиями.

Учебная аудитория для занятий семинарского типа: оснащена специализированной мебелью (стол для преподавателя, парты, стулья, доска для написания мелом); техническими средствами обучения (видеопроjectionное оборудование, средства звуковоспроизведения, экран и имеющие выход в сеть Интернет), а также демонстрационными печатными пособиями.

Помещения для самостоятельной работы обучающихся: оснащены специализированной мебелью (парты, стулья) техническими средствами обучения (персональные компьютеры с доступом в сеть Интернет и обеспечением доступа в электронно-информационную среду университета, программным обеспечением).

5.6 Образовательные технологии

При реализации дисциплины ««ОБЩАЯ ТЕОРИЯ СТАТИСТИКИ»» применяются различные образовательные технологии, в том числе технологии электронного обучения.

Освоение дисциплины ««ОБЩАЯ ТЕОРИЯ СТАТИСТИКИ»» предусматривает использование в учебном процессе активных и интерактивных форм проведения учебных занятий в форме деловых и ролевых игр, разбор конкретных ситуаций, кейс-стадии) в сочетании с внеаудиторной работой с целью формирования и развития **профессиональных** навыков обучающихся.

При освоении дисциплины ««ОБЩАЯ ТЕОРИЯ СТАТИСТИКИ»» предусмотрено применением электронного обучения.

Учебные часы дисциплины ««ОБЩАЯ ТЕОРИЯ СТАТИСТИКИ»» предусматривают классическую контактную работу преподавателя с обучающимся в аудитории и контактную работу посредством электронной информационно-образовательной среды в синхронном и асинхронном режиме (вне аудитории) посредством применения возможностей компьютерных технологий (электронная почта, электронный учебник, тестирование, вебинар, видеофильм, презентация, форум и др.).

В рамках дисциплины ««ОБЩАЯ ТЕОРИЯ СТАТИСТИКИ»» предусмотрены встречи с руководителями и работниками организаций, деятельность которых связана с

направленностью реализуемой основной профессиональной образовательной программы высшего образования – программы бакалавриата.

ЛИСТ РЕГИСТРАЦИИ ИЗМЕНЕНИЙ

№ п/п	Содержание изменения	Реквизиты документа об утверждении изменения	Дата введения изменения
1.	Утверждена и введена в действие решением Ученого совета факультета на основании Федерального государственного образовательного стандарта высшего образования по направлению подготовки 38.03.01 Экономика (уровень бакалавриата), утвержденным приказом Министерства образования и науки Российской Федерации от 29.07.2020 г. № 878	Протокол заседания Ученого совета факультета № 11 от «27» мая 2021 года	01.09.2021
2.	*	Протокол заседания Ученого совета факультета № _____ от «____» _____ 20____ года	__-__-____
3.	*	Протокол заседания Ученого совета факультета № _____ от «____» _____ 20____ года	__-__-____
4.	*	Протокол заседания Ученого совета факультета № _____ от «____» _____ 20____ года	__-__-____



Министерство науки и высшего образования Российской Федерации
Федеральное государственное бюджетное образовательное учреждение
высшего образования
«Российский государственный социальный университет»

УТВЕРЖДАЮ

Декан Экономического факультета

 / Солодуха П.В.
(ФИО)

«31» мая 2020г.

РАБОЧАЯ ПРОГРАММА ДИСЦИПЛИНЫ (МОДУЛЯ)

ФИНАНСЫ ОРГАНИЗАЦИЙ

Направление подготовки

38.03.01 «Экономика»

Направленность (профиль)

Экономика и управление предприятиями

**ОБРАЗОВАТЕЛЬНАЯ ПРОГРАММА ВЫСШЕГО ОБРАЗОВАНИЯ –
ПРОГРАММА БАКАЛАВРИАТА**

Форма обучения

Очная

Москва 2021

Рабочая программа дисциплины (модуля) «**Финансы организаций**» разработана на основании федерального государственного образовательного стандарта высшего образования – *бакалавриата* по направлению подготовки/специальности *38.03.01 Экономика*, утвержденного приказом Министерства образования и науки Российской Федерации от 12.08.2020 г № 954, учебного плана по основной профессиональной образовательной программе высшего образования - программы *бакалавриата* по направлению подготовки *38.03.01 Экономика*, а также с учетом следующих профессиональных стандартов, сопряженных с профессиональной деятельностью выпускника:

– 08.041 «Специалист в сфере управления проектами государственно-частного партнерства»,

Рабочая программа дисциплины (модуля) «Финансы организаций» разработана рабочей группой в составе: канд.экон.наук, доцентом Егоровой Е.Н.

Руководитель основной образовательной программы
канд.экон.наук, доцент, доцент



С.В. Шамшеев

(подпись)

Рабочая программа дисциплины (модуля) обсуждена и утверждена на Ученом совете Экономического факультета Протокол № 11 от 27.05.2021

Декан факультета:

д-р эконом.наук, профессор



П.В.Солодуха

(подпись)

Рабочая программа дисциплины (модуля) рекомендована к утверждению представителями организаций-работодателей (*при совместной разработке или разработке по заказу*):

Директор департамента персонала и документооборота, ПАО «Московский кредитный банк»



Н.В.Кудряшова

(подпись)

Член Правления Банка, вице-президент, руководитель блока «Риски» ПАО Банк «Открытие»



И.В.Кремлева

(подпись)

Рабочая программа дисциплины (модуля) рецензирована и рекомендована к утверждению:

Д-р экон.наук, доцент, профессор
Департамента корпоративных финансов
и корпоративного управления
Финансового университета при
Правительстве РФ



Л.И.Черникова

Канд. экон. наук, доцент
Экономического факультета



С.В.Шамшеев

Согласовано
Научная библиотека, директор



И.Г. Маляр

(подпись)

СОДЕРЖАНИЕ

РАЗДЕЛ 1. ПАСПОРТ РАБОЧЕЙ ПРОГРАММЫ ДИСЦИПЛИНЫ (МОДУЛЯ)	4
1.1 Цель и задачи дисциплины (модуля).....	4
1.2. Место дисциплины (модуля) в структуре основной профессиональной образовательной программы высшего образования-программы <i>бакалавриата</i>	4
1.3 Планируемые результаты обучения по дисциплине (модулю) в рамках планируемых результатов освоения основной профессиональной образовательной программы высшего образования – программы <i>бакалавриата</i> соотнесенные с установленными индикаторами достижения компетенций	5
РАЗДЕЛ 2. СТРУКТУРА И СОДЕРЖАНИЕ ДИСЦИПЛИНЫ (МОДУЛЯ).....	6
2.1 Объем дисциплины (модуля), включая контактную работы обучающегося с педагогическими работниками и самостоятельную работу обучающегося	6
2.2. Учебно-тематический план дисциплины (модуля)	6
РАЗДЕЛ 3. УЧЕБНО-МЕТОДИЧЕСКОЕ ОБЕСПЕЧЕНИЕ САМОСТОЯТЕЛЬНОЙ РАБОТЫ ОБУЧАЮЩИХСЯ ПО ДИСЦИПЛИНЕ (МОДУЛЮ)	7
3.1. Виды самостоятельной работы обучающихся по дисциплине (модулю).....	7
3.2 Методические указания к самостоятельной работе по дисциплине (модулю)	8
РАЗДЕЛ 4. ФОНД ОЦЕНОЧНЫХ СРЕДСТВ ДЛЯ ПРОВЕДЕНИЯ ПРОМЕЖУТОЧНОЙ АТТЕСТАЦИИ ОБУЧАЮЩИХСЯ ПО ДИСЦИПЛИНЕ (МОДУЛЮ)	8
4.1. Форма промежуточной аттестации обучающегося по дисциплине (модулю)	26
4.2. Перечень компетенций с указанием этапов их формирования в процессе освоения образовательной программы	26
4.3 Описание показателей и критериев оценивания компетенций на различных этапах их формирования, описание шкал оценивания	26
4.4 Типовые контрольные задания или иные материалы, необходимые для оценки знаний, умений, навыков и (или) опыта деятельности, характеризующих этапы формирования компетенций в процессе освоения образовательной программы	28
4.5 Методические материалы, определяющие процедуры оценивания знаний, умений, навыков и (или) опыта деятельности, характеризующих этапы формирования компетенций.....	35
РАЗДЕЛ 5. УСЛОВИЯ РЕАЛИЗАЦИИ ДИСЦИПЛИНЫ (МОДУЛЯ)	36
5.1. Перечень основной и дополнительной учебной литературы для освоения дисциплины (модуля) ..	36
5.2 Перечень ресурсов информационно-коммуникационной сети «Интернет», необходимых для освоения дисциплины (модуля)	36
5.3 Методические указания для обучающихся по освоению дисциплины (модуля).....	37
5.4 Информационно-технологическое обеспечение образовательного процесса по дисциплине (модулю).....	39
5.5 Материально-техническое обеспечение образовательного процесса по дисциплине (модулю)	40
5.6 Образовательные технологии	40
ЛИСТ РЕГИСТРАЦИИ ИЗМЕНЕНИЙ.....	42

РАЗДЕЛ 1. ПАСПОРТ РАБОЧЕЙ ПРОГРАММЫ ДИСЦИПЛИНЫ (МОДУЛЯ)

1.1 Цель и задачи дисциплины (модуля)

Цель дисциплины (модуля) заключается в получении обучающимися теоретических знаний о принципах и механизмах формирования финансов организаций различных организационно-правовых форм с последующим применением в профессиональной сфере и практических навыков (формирование) по методам анализа, планирования и управления финансами организаций.

Задачи учебной дисциплины:

1. Изучение теоретических основ и механизмов формирования финансов организаций
2. Приобретение знаний по основам управления финансами предприятия в современных экономических условиях
3. Приобретение навыков использования различных методов анализа финансов организаций, оценки финансовой устойчивости и платежеспособности организаций, а также рисков банкротства

1.2. Место дисциплины (модуля) в структуре основной профессиональной образовательной программы высшего образования- программы *бакалавриата*

Дисциплина (модуль) «**Финансы организаций**» реализуется в *обязательной* части основной образовательной программы по направлению подготовки 38.03.01 «*Экономика*» очной формы обучения.

Изучение дисциплины (модуля) «**Финансы организаций**» базируется на знаниях и умениях, полученных обучающимися ранее в ходе освоения программного материала ряда дисциплин (модулей): «*Микроэкономика*», «*Макроэкономика*», «*Экономика*», «*Финансы и финансовая система государства*».

В результате освоения дисциплины обучающийся должен:

Знать:

- экономическое содержание ключевых понятий: финансы организаций, функции финансов организации, принципы организации финансов, финансовые ресурсы, источники финансовых ресурсов, активы и пассивы, методы оценки финансового состояния и другие;
- принципы и методы финансового планирования и организации деятельности финансовой службы;
- особенности финансов организаций (предприятий) различных организационно-правовых форм деятельности (акционерных обществ, унитарных предприятий, некоммерческих организаций);
- содержание законодательных актов в области корпоративных финансов; постановлений правительства по финансовым вопросам; нормативных актов, инструктивных материалов, регламентирующих корпоративную финансовую деятельность.

Уметь:

- самостоятельно анализировать и аргументировать сущность корпоративных финансов
- классифицировать доходы и расходы организации; выполнять последовательность процедур формирования прибыли
- самостоятельно анализировать состав бухгалтерского баланса по критериям классификации источников финансовых ресурсов; самостоятельно анализировать состав активов по критериям их классификации
- составить финансовый план организации и рассчитать его показатели
- провести оценку финансовой устойчивости организации и выработать меры предупреждения банкротства.

Иметь навыки и (или) опыт деятельности (владеть):

- экономической и финансовой терминологией, используемой в современной финансовой науке и практике;
- владеть основами законодательства в области финансов организаций (предприятий) различных организационно-правовых форм и форм собственности;
- инструментами сбора, оценки и анализа исходной информацией для принятия финансовых решений;
- методами расчета показателей финансового плана;
- методами и инструментами организации финансовой деятельности организации
- инструментами и методами обоснования и тестирования финансовых решений.

Перечень последующих дисциплин (модулей), для которых необходимы знания, умения и навыки, формируемые данной дисциплиной (модулем):

- *Корпоративные финансы*
- *Финансовое планирование и прогнозирование*
- *Инвестиции*
- *Инвестиционный анализ*

1.3 Планируемые результаты обучения по дисциплине (модулю) в рамках планируемых результатов освоения основной профессиональной образовательной программы высшего образования – программы бакалавриата соотнесенные с установленными индикаторами достижения компетенций

Процесс освоения дисциплины (модуля) направлен на формирование у обучающихся следующих общепрофессиональных компетенций: ОПК-4 в соответствии с основной профессиональной образовательной программой высшего образования – программой бакалавриата по направлению подготовки 38.03.01 Экономика.

В результате освоения дисциплины (модуля) обучающийся должен демонстрировать следующие результаты:

Категория компетенции	Код компетенции	Формулировка компетенции	Код и наименование индикатора достижения компетенции	Результаты обучения
Управление	ОПК-4	Способен предлагать экономически и финансово обоснованные организационно-управленческие решения в профессиональной деятельности	ОПК-4.1. Рассчитывает показатели деятельности экономических субъектов для подготовки финансового обоснования организационно-управленческого решения; ОПК-4.2. Применяет финансовые методы и финансовые механизмы для обоснования организационно-управленческих решений;	<i>Знать:</i> проблемы экономического характера и способы их решения с учетом критериев социально-экономической эффективности <i>Уметь:</i> Применять основные методы управления для повышения эффективности деятельности организации

				<i>Владеть:</i> Управленческим и решениями на основе анализа в профессиональн ой деятельности
--	--	--	--	--------------------------------------------------------------------------------------------------------------

РАЗДЕЛ 2. СТРУКТУРА И СОДЕРЖАНИЕ ДИСЦИПЛИНЫ (МОДУЛЯ)

2.1 Объем дисциплины (модуля), включая контактную работу обучающегося с педагогическими работниками и самостоятельную работу обучающегося

Общая трудоемкость дисциплины (модуля), изучаемой в 4 семестре, составляет 4 зачетных единиц. По дисциплине (модулю) предусмотрен на 4 семестре *зачет*.

Очная форма обучения

Вид учебной работы	Всего часов	Семестры			
		4			
Контактная работа обучающихся с педагогическими работниками (по видам учебных занятий) (всего):	72	72			
Учебные занятия лекционного типа	16	16			
Практические занятия	24	24			
Лабораторные занятия					
Иная контактная работа	32	32			
<i>из них: в форме практической подготовки</i>					
Самостоятельная работа обучающихся, всего	63	63			
Контроль промежуточной аттестации (час)	9	9			
ОБЪЕМ ДИСЦИПЛИНЫ (МОДУЛЯ) В ЧАСАХ	144	144			

2.2. Учебно-тематический план дисциплины (модуля)

Очной формы обучения

Раздел, тема	Виды учебной работы, академических часов		
	Всего	тояте льная работ	Контактная работа обучающихся с педагогическими работниками

			Всего	Лекционные занятия	Семинарские/практические занятия	Лабораторные занятия	Иная контактная работа	из них: в форме практической подготовки
Семестр 3								
Раздел 1. Сущность и принципы организации финансов в организациях. Финансовые ресурсы предприятий	27	9	18	4	6		8	
Раздел 2. Доходы и расходы предприятия. Формирование и использование прибыли. Оценка эффективности	36	18	18	4	6		8	
Раздел 3. Основной и оборотный капитал: экономическая сущность и методы анализа	36	18	18	4	6		8	
Раздел 4. Особенности формирования финансов в организациях различной организационно-правовой формы и отраслевой принадлежности	36	18	18	4	6		8	
Контроль промежуточной аттестации (час)	9							
Общий объем, часов	144	63	72	16	24		32	
Форма промежуточной аттестации	Зачет							

РАЗДЕЛ 3. УЧЕБНО-МЕТОДИЧЕСКОЕ ОБЕСПЕЧЕНИЕ САМОСТОЯТЕЛЬНОЙ РАБОТЫ ОБУЧАЮЩИХСЯ ПО ДИСЦИПЛИНЕ (МОДУЛЮ)

3.1. Виды самостоятельной работы обучающихся по дисциплине (модулю)

Очной формы обучения

Раздел, тема	Всего	Виды самостоятельной работы обучающихся
--------------	-------	-----------------------------------------

		Академическая активность, час	Форма академической активности	Выполнение практ. заданий, час	Форма практического задания	Рубежный текущий контроль, час	Форма рубежного текущего контроля
семестр 3							
Раздел 1. Сущность и принципы организации финансов в организациях. Финансовые ресурсы предприятий	15	6	Подготовка к лекционным и практическим занятиям, самостоятельное изучение раздела в ЭИОС	7	реферат	2	Компьютерное тестирование
Раздел 2. Доходы и расходы предприятия. Формирование и использование прибыли. Оценка эффективности	16	7	Подготовка к лекционным и практическим занятиям, самостоятельное изучение раздела в ЭИОС	7	реферат	2	Компьютерное тестирование
Раздел 3. Основной и оборотный капитал: экономическая сущность и методы анализа	16	7	Подготовка к лекционным и практическим занятиям, самостоятельное изучение раздела в ЭИОС	7	реферат	2	Компьютерное тестирование
Раздел 4. Особенности формирования финансов в организациях различной организационно- правовой формы и отраслевой принадлежности	16	7	Подготовка к лекционным и практическим занятиям, самостоятельное изучение раздела в ЭИОС	7	реферат	2	Компьютерное тестирование
Общий объем по модулю/семестру, часов	63	27		28		8	

3.2 Методические указания к самостоятельной работе по дисциплине (модулю)

РАЗДЕЛ 1. СУЩНОСТЬ И ПРИНЦИПЫ ОРГАНИЗАЦИИ ФИНАНСОВ В ОРГАНИЗАЦИЯХ. ФИНАНСОВЫЕ РЕСУРСЫ ПРЕДПРИЯТИЙ

Цель: *изучить сущность, функции и основные понятия финансов организаций, принципы финансов организации, основы финансовых взаимоотношений между различными субъектами и участниками финансового рынка, финансовые ресурсы, источники финансирования производственно-хозяйственной деятельности предприятия.*

Перечень изучаемых элементов содержания

Финансы предприятия, их экономическая сущность, функции и формы их проявления. Кругооборот капитала, авансирование и инвестирование. Принципы организации финансов на предприятии. Основные финансовые категории, финансовый механизм, финансовые методы и инструменты, Задачи финансовых служб и финансового менеджмента на предприятии Распределительная функция финансов. Нормативно-правовое регулирование финансов предприятий.

Структура информационной базы, внутренние и внешние пользователи информации. Принципы построения финансовой отчетности предприятия. Финансовая отчетность как информационная база оценки, анализа и диагностики финансового состояния предприятия Состав и основные формы бухгалтерской отчетности: баланс предприятия, отчет о финансовых результатах, отчет о движении капитала, отчет о движении денежных средств.

Экономическое назначение финансовых ресурсов предприятий: сущность, направления использования, источники их формирования. Способы формирования финансовых ресурсов: самофинансирование, банковское кредитование, привлечение на рынке капиталов, взаимное финансирование хозяйствующих субъектов, бюджетное финансирование. Виды финансовых ресурсов. Различные инструменты и способы финансирования предприятия. Фонды возмещения, накопления и другие денежные фонды. Резервы предприятий. Денежные фонды и резервы предприятия, их назначение и источники формирования. Иные инструменты и способы финансирования: лизинг, факторинг, франчайзинг, венчурное финансирование, форфейтинг и др.

Собственные и заемные финансовые ресурсы. Сущность и характеристика собственного капитала. Элементы собственного капитала. Уставный капитал предприятия, особенности его формирования в акционерных обществах. Привлечение капиталов на рынке ценных бумаг, сравнительный анализ долевого и долгового финансирования. Состав и структура заемного капитала. Оценка стоимости различных источников финансирования. Эффект финансового рычага. Показатели, характеризующие соотношение собственного и заемного капитала. Чистые активы предприятия.

Вопросы для самоподготовки:

1. Какую роль играют финансы предприятия в экономике страны?
2. В чем состоит роль государства в регулировании системы организации финансов в организации?
3. В чем состоит распределительная функция финансов предприятия?
4. Какие функции выполняют финансы предприятия и в чем они проявляются?
5. На каких принципах формируются финансы предприятия?
6. На каких принципах строится система финансовой отчетности предприятия?
7. Какие формы бухгалтерской отчетности включаются в систему финансовой отчетности?
8. Какая информация содержится в разделах бухгалтерского баланса и по какому принцип они включаются в баланс?
9. Каким образом оценивается финансовая независимость предприятия?
10. Какие показатели позволяют оценить платежеспособность и ликвидность баланса предприятия?

11. Из каких источников предприятие может привлекать финансовые ресурсы?
12. В чем различие между заемными и привлеченными средствами?
13. За счет каких средств образуется собственный капитал предприятия?
14. Для каких целей формируются денежные фонды и резервы?
15. Что является основным источником формирования собственного капитала?
16. Что такое финансовый рычаг?
17. Какие выводы можно сделать на основании показателей, характеризующих финансовый леверидж?
18. Какие финансовые инструменты могут быть использованы для финансирования деятельности предприятия?
19. Что показывает показатель чистых активов?

ПРАКТИЧЕСКОЕ ЗАДАНИЕ К РАЗДЕЛУ 1

Форма практического задания: реферат.

Реферат – это обзор точек зрения различных авторов по рассматриваемой теме (проблеме).

При подготовке реферата следует придерживаться следующей структуры:

1. Оглавление

2. Введение. Во введении дать обоснование выбора темы, раскрыть проблематику выбранной темы (объем 1 – 2 с).

3. Основная часть. Привести и аргументировать основные тезисы каждого произведения. Провести их сопоставление. Высказать собственную точку зрения и обосновать ее (объем 5 – 7 с).

4. Заключение. Сделать общие выводы по проблеме, заявленной в реферате (объем 1 – 2 с).

5. Список реферируемой литературы. Привести исходные данные реферируемых произведений (автор(ы), название, где опубликован, в каком году).

Примерный перечень тем рефератов к разделу 1:

1. Финансы предприятий и их место в финансовой системе государства
2. Нормативно-правовое регулирование финансирования предприятия
3. Функции финансов предприятия
4. Принципы финансовых отношений предприятий
5. Финансирование предприятий на финансово-кредитном рынке
6. Принципы формирования финансовой отчетности предприятия
7. Система бухгалтерской отчетности предприятия
8. Финансовый механизм предприятия
9. Собственный капитал предприятия и источники его формирования
10. Заемный капитал организации
11. Лизинг – как инструмент финансирования предприятия
12. Финансовые риски предприятия и способы управления ими
13. Основные инструменты финансового рынка, используемые предприятиями для финансирования проектов
14. Методы оценки ликвидности баланса предприятия
15. Коэффициенты финансовой устойчивости предприятия
16. Денежные фонды предприятия
17. Франчайзинг- как инструмент финансирования деятельности предприятия
18. Венчурное финансирование

19. Назначение и формирование резервных фондов предприятия
20. Финансовая отчетность как информационная база оценки, анализа и диагностики финансового состояния предприятия

Общий объем реферата составляет 10 – 12 с формата А4, включая титульный лист, размер шрифта 14 Пт, интервал -1,5, шрифт Times New Roman.

Основными критериями оценки реферата являются:

- оригинальность текста (не ниже 75%);
- наличие тезисов и их аргументация
- наличие собственных выводов;
- качество оформления реферата.

РУБЕЖНЫЙ КОНТРОЛЬ К РАЗДЕЛУ 1: форма рубежного контроля – тестирование

(??) Что является предметом изучения финансов предприятия?

(?) Движение денежных средств,

(!) Экономические отношения в процессе создания и использования денежных средств,

(?) Капитал организации,

(?) Работники предприятия.

(??) Совокупность экономических отношений, связанных с формированием и использованием денежных средств предприятия – это:

(?) Финансовые отношения,

(!) Финансы предприятий,

(?) Коммерческий расчет,

(?) Финансовые ресурсы.

(??) Функциями финансов предприятия являются:

(!) Обеспечивающая, распределительная, контрольная,

(?) Стимулирующая, накопительная, регулирующая,

(?) Фискальная, распределительная, накопительная,

(?) Накопительная, контрольная, стимулирующая.

(??) Финансовые отношения коммерческих предприятий построены на принципах:

(?) Коммерческого расчета,

(!) Самоокупаемости,

(?) Сметного финансирования,

(?) Финансового планирования.

(??) Принцип самоокупаемости состоит:

(?) Получения максимальной прибыли при минимальных затратах,

(?) В ведении деятельности на основе хозяйственного расчета,

(?) В осуществлении расходов в соответствии с утвержденной сметой,

(!) В покрытии затрат на основе их нормирования и планирования.

(??) Целью коммерческого расчета является:

(?) Увеличения доходов для возмещения расходов,

(!) Получения максимальной прибыли при минимальных затратах,

(?) Самоокупаемости,

(?) Осуществления расходов в соответствии с утвержденной сметой.

(??) Какой из принципов организации финансов предприятия предусматривает обязательное получение прибыли:

- (?) Самоокупаемость,
- (?) Сметное финансирование,
- (!) Коммерческий расчет,
- (?) Хозяйственный расчет.

(??) Распределительная функция финансов предприятия заключается:

- (?) В обеспечении сбалансированности стоимостного выражения материальных, трудовых и финансовых ресурсов на всех стадиях кругооборота капитала в процессе производства,
- (?) В создании и использования системы финансового контроля над соблюдением стоимостных пропорций в процессе формирования и расходования денежных средств,
- (!) В конкретном расходовании денежных средств и наличных денежных средств на определенные цели,
- (?) В финансовом планировании предприятия.

(??) Факторы, оказывающие непосредственное влияние на организацию финансов предприятия:

- (?) Численность работников, форма собственности,
- (!) Сфера общественного производства, отраслевые особенности, организационно-правовая форма предприятия,
- (?) Государственная политика в области финансов,
- (?) Географические особенности.

(??) Финансовая работа на предприятии заключается в следующем:

- (!) Финансовое планирование, оперативная и контрольно-аналитическая финансовая работа,
- (?) Контроль над производством и реализацией продукции,
- (?) Осуществление расчетов с покупателями и поставщиками,
- (?) Проведение бухгалтерского учета.

(??) Капитал организации – это:

- (?) Уставный капитал,
- (?) Чистая прибыль,
- (?) Денежные средства предприятия, имеющиеся в его распоряжении,
- (!) Совокупность материально-вещественных ценностей, принадлежащих организации.

(??) Финансовые ресурсы предприятия – это:

- (?) Собственный оборотный капитал,
- (!) Денежные средства предприятия, имеющиеся в его распоряжении,
- (?) Заемный капитал,
- (?) Добавочный капитал.

(??) Основной капитал - это:

- (?) Резервный капитал,
- (?) Нераспределенная прибыль предприятия,
- (!) Незавершенное строительство,
- (?) Денежные средства в кассе.

(??) Источниками формирования оборотных средств предприятия являются:

- (?) Уставный капитал,

- (?) Долгосрочные кредиты,
- (?) Добавочный капитал,
- (!) Краткосрочные кредиты и займы.

(??) К оборотному капиталу предприятия относится:

- (!) Денежные средства на валютном счете в банке,
- (?) Кредиторская задолженность,
- (?) Нематериальные активы,
- (?) Чистая прибыль,

(??) Организацией получен объект основных средств. Затраты, связанные с доведением полученного объекта до состояния, пригодного к эксплуатации:

- (?) Увеличивают уставный капитал предприятия,
- (!) Увеличивают первоначальную стоимость объекта основных средств,
- (?) Уменьшают добавочный капитал предприятия,
- (?) Увеличивают резервный капитал предприятия.

(??) В состав собственного капитала предприятия входят:

- (?) Основные средства предприятия,
- (?) Дебиторская задолженность,
- (?) Кредиторская задолженность,
- (!) Резервный капитал предприятия.

(??) Предприятие получило кредит 10 млн. Руб. На срок до 5 лет. Эта операция:

- (?) Увеличила дебиторскую задолженность,
- (?) Уменьшила уставный капитал предприятия,
- (!) Увеличила кредиторскую задолженность,
- (?) Уменьшила резервный капитал предприятия.

(??) Финансовые отношения некоммерческих организаций, не занимающихся предпринимательской деятельностью построены на принципах:

- (?) Самоокупаемости,
- (!) Сметного финансирования,
- (?) Коммерческого расчета,
- (?) Самофинансирования.

(??) Объектами управления финансами являются:

- (?) Государственные финансы,
- (!) Финансы предприятия,
- (?) Финансовые службы предприятия,
- (?) Финансовые контрольные органы.

(??) Контроль над финансово-хозяйственными операциями коммерческого предприятия осуществляют:

- (!) Финансовые службы предприятия,
- (?) Министерство финансов Р.Ф.,
- (?) Инспекция по налогам и сборам,
- (?) Банк России.

(??) Нематериальные активы входят в состав:

- (?) Оборотного капитала предприятия,
- (?) Заемного капитала предприятия,
- (!) Основного капитала предприятия,

(?) Собственного капитала предприятия.

РАЗДЕЛ 2. ДОХОДЫ И РАСХОДЫ ПРЕДПРИЯТИЯ. ФОРМИРОВАНИЕ И ИСПОЛЬЗОВАНИЕ ПРИБЫЛИ. ОЦЕНКА ЭФФЕКТИВНОСТИ

Цель: Получение представления о экономической сущности доходов и расходов предприятия, их состава и структуры, порядка формирования и распределения прибыли организации.

Перечень изучаемых элементов содержания

Основные понятия и термины. Доходы предприятия и их виды. Выручка от реализации продукции (работ, услуг), факторы, влияющие на величину выручки. Распределение выручки и направления ее использования. Планирование выручки от реализации товаров, работ и услуг. Понятия «расходы», «затраты», «издержки», «себестоимость». Денежные затраты предприятия и их классификация. Понятие себестоимости, группы затрат, включаемых в нее. Порядок формирования затрат на производство и реализацию продукции. Постоянные и переменные издержки. Состав затрат и их группировка по статьям калькуляции. Планирование издержек. Формирование и использование денежных накоплений предприятия. Сущность прибыли как экономической категории. Факторы, влияющие на прибыль. Виды прибыли как финансового результата деятельности предприятия. Вопросы налогообложения прибыли. Маржинальная прибыль. Распределение и использование прибыли. Специальные денежные фонды, формируемые из прибыли. Методы управления прибылью. Точка безубыточности. Система показателей рентабельности.

Вопросы для самоподготовки:

1. Что представляют собой доходы и расходы по обычным видам деятельности?
2. Что включается в составные элементы выручки от реализации продукции?
3. Какие прочие доходы предприятия Вы можете перечислить?
4. Какие элементы включаются в издержки производства?
5. Какой подход в выделении разных видов себестоимости и с какой целью они выделяются?
6. Как осуществляется выделение статей калькуляции?
7. Каким образом финансовые методы могут оптимизировать прибыль от продаж?
8. В чем различия между понятием доход и прибыль?
9. Как прибыль влияет на степень устойчивости предприятия?
10. В чем различие между бухгалтерской и экономической прибылью?
11. Что характеризует точку безубыточности и в чем она измеряется?
12. Как связаны между собой понятия точка безубыточности и порог рентабельности?
13. Каким образом на чистую прибыль влияет структура капитала?

ПРАКТИЧЕСКОЕ ЗАДАНИЕ К РАЗДЕЛУ 2

Форма практического задания: реферат

Реферат – это обзор точек зрения различных авторов по рассматриваемой теме (проблеме).

При подготовке реферата следует придерживаться следующей структуры:

1. Оглавление

2. Введение. Во введении дать обоснование выбора темы, раскрыть проблематику выбранной темы (объем 1 – 2 с).

3. Основная часть. Привести и аргументировать основные тезисы каждого произведения. Провести их сопоставление. Высказать собственную точку зрения и обосновать ее (объем 5 – 7 с).

4. Заключение. Сделать общие выводы по проблеме, заявленной в реферате (объем 1 – 2 с).

5. Список реферируемой литературы. Привести исходные данные реферируемых произведений (автор(ы), название, где опубликован, в каком году).

Примерный перечень тем рефератов

1. Структура доходов предприятия
2. Виды затрат на предприятии
3. Методические основы формирования себестоимости продукции на предприятии в бухгалтерском и налоговом аспекте
4. Пути снижения себестоимости продукции и их сравнительная оценка
5. Способы калькулирования себестоимости продукции
6. Подходы к управлению издержками предприятия
7. Доходы предприятия и их виды.
8. Выручка от реализации продукции (работ, услуг), факторы, влияющие на величину выручки.
9. Распределение выручки и направления ее использования. Планирование выручки от реализации товаров, работ и услуг.
10. Понятия «расходы», «затраты», «издержки», «себестоимость».
11. Денежные затраты предприятия и их классификация.
12. Понятие себестоимости, группы затрат, включаемых в нее.
13. Порядок формирования затрат на производство и реализацию продукции.
14. Постоянные и переменные издержки.
15. Состав затрат и их группировка по статьям калькуляции.
16. Планирование издержек.
17. Формирование и использование денежных накоплений предприятия.
18. Сущность прибыли как экономической категории. Факторы, влияющие на прибыль.
19. Виды прибыли как финансового результата деятельности предприятия.
20. Маржинальная прибыль.
21. Распределение и использование прибыли.
22. Специальные денежные фонды, формируемые из прибыли.
23. Методы управления прибылью.
24. Точка безубыточности.
25. Система показателей рентабельности.

Общий объем реферата составляет 10 – 12 с формата А4, включая титульный лист, размер шрифта 14 Пт, интервал -1,5, шрифт Times New Roman.

Основными критериями оценки реферата являются:

- оригинальность текста (не ниже 75%);
- наличие тезисов и их аргументация
- наличие собственных выводов;
- качество оформления реферата.

РУБЕЖНЫЙ КОНТРОЛЬ К РАЗДЕЛУ 2: форма рубежного контроля – тестирование

(??) Экономическая сущность рентабельности – это:

- (?) Чистая прибыль предприятия,
- (!) Процентная ставка доходности,
- (?) Норма амортизации,
- (?) Прибыль до налогообложения.

(??) Выручка представляет собой:

- (?) Прибыль предприятия,
- (!) Доход от реализации продукции,
- (?) Собственный оборотный капитал,
- (?) Денежные средства на расчетном счете предприятия.

(??) Капитал предприятия классифицируется:

- (?) По принадлежности предприятию,
- (?) По объектам инвестирования,
- (!) В зависимости от цели использования,
- (?) Все выше перечисленное.

(??) К фондам обращения предприятия не относятся:

- (?) Денежные средства,
- (?) Товары отгруженные,
- (!) Тара,
- (?) Дебиторская задолженность.

(??) Резервный капитал входит в состав:

- (!) Собственного капитала,
- (?) Основного капитала,
- (?) Заемного капитала,
- (?) Оборотного капитала.

(??) Прибыль – это

- (!) денежное выражение основной части денежных накоплений, создаваемых предприятиями любой формы собственности, характеризующей финансовый результат предпринимательской деятельности предприятия
- (?) относительный показатель эффективности предпринимательской деятельности предприятия
- (?) денежное выражение стоимости товара

(??) Валовая прибыль предприятия определяется как

- (!) разность выручки от реализации продукции, товаров, работ и услуг (за минусом налога на добавленную стоимость, акцизов и аналогичных обязательных платежей) и себестоимости проданных товаров, продукции, работ и услуг
- (?) разность выручки от реализации продукции, товаров, работ и услуг (за минусом налога на добавленную стоимость, акцизов и аналогичных обязательных платежей) и себестоимости проданных товаров, продукции, работ и услуг, а также сальдо управленческих доходов и расходов
- (?) разность выручки от реализации продукции, товаров, работ и услуг (за минусом налога на добавленную стоимость, акцизов и аналогичных обязательных платежей) и себестоимости проданных товаров, продукции, работ и услуг, а также сальдо управленческих доходов и расходов и сальдо прочих доходов и расходов

(??) Прибыль от продаж определяется как

(!) разность выручки от реализации продукции, товаров, работ и услуг (за минусом налога на добавленную стоимость, акцизов и аналогичных обязательных платежей) и себестоимости проданных товаров, продукции, работ и услуг, а также сальдо управленческих доходов и расходов

(?) разность выручки от реализации продукции, товаров, работ и услуг (за минусом налога на добавленную стоимость, акцизов и аналогичных обязательных платежей) и себестоимости проданных товаров, продукции, работ и услуг

(?) разность выручки от реализации продукции, товаров, работ и услуг (за минусом налога на добавленную стоимость, акцизов и аналогичных обязательных платежей) и себестоимости проданных товаров, продукции, работ и услуг, а также сальдо управленческих доходов и расходов и сальдо прочих доходов и расходов

(??) Прибыль до налогообложения определяется как

(!) разность выручки от реализации продукции, товаров, работ и услуг (за минусом налога на добавленную стоимость, акцизов и аналогичных обязательных платежей) и себестоимости проданных товаров, продукции, работ и услуг, а также сальдо управленческих доходов и расходов и сальдо прочих доходов и расходов

(?) разность выручки от реализации продукции, товаров, работ и услуг (за минусом налога на добавленную стоимость, акцизов и аналогичных обязательных платежей) и себестоимости проданных товаров, продукции, работ и услуг, а также сальдо управленческих доходов и расходов

(?) разность выручки от реализации продукции, товаров, работ и услуг (за минусом налога на добавленную стоимость, акцизов и аналогичных обязательных платежей) и себестоимости проданных товаров, продукции, работ и услуг

(??) Налогооблагаемая прибыль представляет собой

(!) базу, на основе которой исчисляется сумма налога на прибыль

(?) прибыль, остающуюся на предприятии после уплаты всех налогов

(?) общий объем прибыли предприятия

(??) Чистая прибыль представляет собой

(!) прибыль, остающуюся на предприятии после уплаты всех налогов и обязательных платежей и используемую на развитие производства и социальные нужды

(?) базу, на основе которой исчисляется сумма налога на прибыль

(?) общий объем прибыли предприятия

(??) К внешним факторам, влияющим на величину прибыли, относятся:

(!) природные условия; транспортные условия; социально-экономические условия; уровень развития внешнеэкономических связей; цены на производственные ресурсы и др.

(?) объем продаж; себестоимость продукции; структура продукции и затрат; цена продукции и др.

(?) природные условия; транспортные условия; социально-экономические условия; объем продаж; себестоимость продукции

(??) К внутренним факторам, влияющим на величину прибыли, относятся:

(!) объем продаж; себестоимость продукции; структура продукции и затрат; цена продукции и др.

(?) природные условия; транспортные условия; социально-экономические условия; уровень развития внешнеэкономических связей; цены на производственные ресурсы и др.

(?) природные условия; транспортные условия; социально-экономические условия; объем продаж; себестоимость продукции

(??) К переменным (производственным) расходам относятся

(?) расходы, изменяющиеся пропорционально объему производства

(?) расходы, которые остаются стабильными при изменении объема производства

(!) расходы, которые изменяются скачкообразно при достижении определенной величины объема производства

(??) К условно-постоянным (периодическим) расходам относятся

(?) расходы, которые изменяются скачкообразно при достижении определенной величины объема производства

(!) расходы, изменяющиеся пропорционально объему производства

(?) расходы, которые остаются стабильными при изменении объема производства

(??) Критическим объемом производства принято называть

(!) величину выручки от реализации, при которой предприятие будет в состоянии покрыть все свои расходы без получения прибыли

(?) величину выручки от реализации, при которой предприятие получит максимальные убытки

(?) величину выручки от реализации, при которой предприятие получит максимальную прибыль

(??) Экономический смысл показателей рентабельности состоит в том, что они характеризуют

(!) прибыль, получаемую с каждого рубля средств, вложенных в предприятие

(?) выручку от реализации, получаемую с каждого рубля средств, вложенных в предприятие

(?) различные соотношения вложенного капитала (собственного, заемного, инвестированного и т.п.) и прибыли

РАЗДЕЛ 3. ОСНОВНОЙ И ОБОРОТНЫЙ КАПИТАЛ: ЭКОНОМИЧЕСКАЯ СУЩНОСТЬ И МЕТОДЫ АНАЛИЗА

Цель: овладеть базовыми знаниями об экономической сущности, структуре и составу основного капитала предприятия, направлений использования, источников формирования. Сущность амортизации и ее роль в воспроизводственном процессе, методы исчисления амортизации: линейный метод, метод начисления износа, уменьшаемого остатка, метод списания стоимости основных фондов пропорционально сумме чисел лет полезного использования, метод списания стоимости основных фондов пропорционально объему производства, методы оценки основных фондов.

Перечень изучаемых элементов содержания

Основной капитал, основные фонды, основные средства. Экономическая сущность и состав. Функциональное назначение и кругооборот основного капитала. Нематериальные активы. Моральный и физический износ основных фондов. Срок использования основных фондов. Источники основных средств. Капитальные вложения, их виды.

Амортизация и ее роль в воспроизводственном процессе. Методы исчисления амортизации: линейный метод, метод начисления износа, уменьшаемого остатка, метод списания стоимости основных фондов пропорционально сумме чисел лет полезного использования, метод списания стоимости основных фондов пропорционально объему производства

Методы оценки основных фондов. Проблемы оптимизации структуры капитала. Доходность и риск в управлении основным капиталом. Структура капитала и рыночная цена акций компании. реакция финансового рынка. Эффект вложения инвестиционного капитала

в основные средства предприятия. Показатели эффективности использования основных средств предприятий. Оптимизация структуры основных фондов.

Экономическая сущность понятий оборотного капитала, оборотных средств и оборотных фондов. Состав и структура оборотных фондов. Кругооборот оборотного капитала. Фонды обращения. Факторы, влияющие на скорость оборота оборотных средств. Авансирование. Ликвидность активов. Коэффициенты оборачиваемости оборотного капитала. Чистый оборотный капитал. Производственный цикл, операционный цикл, финансовый цикл.

Нормируемые оборотные средства. Норматив оборотных средств, норма запаса, норма расхода. Финансово-эксплуатационные потребности. Коэффициенты оборачиваемости оборотного капитала. Собственные оборотные средства. Дебиторская задолженность. Задачи управления оборотными средствами. Оценка эффективности использования оборотных средств

Вопросы для самоподготовки:

1. В чем различие между терминами «основной капитал», «основные фонды» и «основные средства»?
2. В чем особенность формирования источников основного и оборотного капитала?
3. С какой целью производится переоценка основных фондов?
4. За счет каких средств осуществляется простое и расширенное воспроизводство?
5. Какие способы начисления амортизации Вы знаете?
6. Какие методы начисления амортизации используются для ускорения инноваций?
7. Что включают в себя общие капитальные вложения?
8. В чем различие понятий «оборотного капитала, оборотных средств и оборотных фондов»?
9. Что включается в состав оборотных производственных фондов и фондов обращения?
10. В чем состоят особенности финансирования основных и оборотных средств?
11. Как рассчитывается чистый оборотный капитал и что означает его отрицательная величина?
12. Как формируется и определяется потребность предприятия в оборотных средствах?
13. Чем различаются понятия «оборотный капитал», «оборотные средства»?
14. Что включается в производственные оборотные фонды?
15. Что включается в средства обращения?
16. С какой целью осуществляется нормирование оборотных средств?
17. Какие виды запасов учитываются при определении потребности в оборотных средствах?
18. Что понимается под интенсивностью использования оборотных средств?
19. Какие показатели характеризуют эффективность использования оборотных средств?
20. Как рассчитывается оборачиваемость оборотных средств?
21. Как рассчитывается длительность 1 оборота оборотных активов?

ПРАКТИЧЕСКОЕ ЗАДАНИЕ К РАЗДЕЛУ 3

Форма практического задания: реферат

Реферат – это обзор точек зрения различных авторов по рассматриваемой теме (проблеме).

При подготовке реферата следует придерживаться следующей структуры:

1. Оглавление

2. Введение. Во введении дать обоснование выбора темы, раскрыть проблематику выбранной темы (объем 1 – 2 с).

3. Основная часть. Привести и аргументировать основные тезисы каждого произведения. Провести их сопоставление. Высказать собственную точку зрения и обосновать ее (объем 5 – 7 с).

4. Заключение. Сделать общие выводы по проблеме, заявленной в реферате (объем 1 – 2 с).

5. Список реферируемой литературы. Привести исходные данные реферируемых произведений (автор(ы), название, где опубликован, в каком году).

Примерный перечень тем рефератов: к разделу 3:

1. Основной капитал, основные фонды, основные средства. Экономическая сущность и состав.
2. Функциональное назначение и кругооборот основного капитала.
3. Нематериальные активы.
4. Моральный и физический износ основных фондов.
5. Срок использования основных фондов. Источники основных средств.
6. Капитальные вложение, их виды.
7. Амортизация и ее роль в воспроизводственном процессе.
8. Методы исчисления амортизации: линейный метод, метод начисления износа, уменьшаемого остатка, метод списания стоимости основных фондов пропорционально сумме чисел лет полезного использования, метод списания стоимости основных фондов пропорционально объему производства
9. Методы оценки основных фондов.
10. Проблемы оптимизации структуры капитала.
11. Доходность и риск в управлении основным капиталом.
12. Структура капитала и рыночная цена акций компании. реакция финансового рынка.
13. Эффект вложения инвестиционного капитала в основные средства предприятия.
14. Показатели эффективности использования основных средств предприятий.
15. Оптимизация структуры основных фондов.
16. Экономическая сущность понятий оборотного капитала, оборотных средств и оборотных фондов.
17. Состав и структура оборотных фондов. Кругооборот оборотного капитала.
18. Фонды обращения. Факторы, влияющие на скорость оборота оборотных средств.
19. Авансирование. Ликвидность активов.
20. Коэффициенты оборачиваемости оборотного капитала.
21. Чистый оборотный капитал.
22. Производственный цикл, операционный цикл, финансовый цикл.
23. Нормируемые оборотные средства. Норматив оборотных средств, норма запаса, норма расхода.
24. Финансово-эксплуатационные потребности. Коэффициенты оборачиваемости оборотного капитала.
25. Собственные оборотные средства.
26. Дебиторская задолженность
27. Задачи управления оборотными средствами. Оценка эффективности использования оборотных средств

Общий объем реферата составляет 10 – 12 с формата А4, включая титульный лист, размер шрифта 14 Пт, интервал -1,5, шрифт Times New Roman.

Основными критериями оценки реферата являются:

- оригинальность текста (не ниже 75%);
- наличие тезисов и их аргументация
- наличие собственных выводов;
- качество оформления реферата.

РУБЕЖНЫЙ КОНТРОЛЬ К РАЗДЕЛУ 3: форма рубежного контроля – тестирование

(??) В кругообороте оборотных средств не предусмотрена стадия ...

- (?) реализации
- (?) снабжения
- (?) производства
- (!) складская

(??) В состав оборотных средств предприятия входят ...

- (?) только производственные запасы
- (?) незавершенное производство, готовая продукция на складе
- (!) оборотные фонды и фонды обращения
- (?) запасы материалов, запасных частей, топлива, готовой продукции на складе

(??) В состав оборотных производственных фондов предприятия входят материально-вещественные элементы:

- (?) готовая продукция, денежные средства в кассе, на расчетном счету предприятия
- (?) прибыль предприятия, задолженность поставщикам
- (!) производственные запасы сырья, материалов, полуфабрикатов, покупных изделий, запасных частей, топлива, незавершенное производство, расходы будущих периодов
- (?) станки, агрегаты

(??) В состав оборотных средств предприятия НЕ входят (ит):

- (?) расходы будущих периодов
- (?) производственные запасы
- (!) производственный и хозяйственный инвентарь
- (?) готовая продукция на складах предприятия

(??) Длительность финансового цикла сокращает увеличение длительности ...

- (?) операционного цикла
- (?) технологического цикла
- (!) оборота кредиторской задолженности
- (?) оборота дебиторской задолженности

(??) Задолженность покупателей за отгруженную продукцию перед предприятием относится к...

- (!) дебиторской задолженности
- (?) внеоборотным активам
- (?) кредиторской задолженности
- (?) собственному капиталу

(??) Запас материальных ценностей, который создается на период разрыва между сроком грузооборота и документооборота (на время нахождения материалов в пути после оплаты расчетных документов), представляет собой ...

- (?) сезонный запас
- (!) транспортный запас
- (?) текущий запас

(??) К ненормируемым оборотным средствам относят...

- (?) готовую продукцию
- (?) незавершенное производство
- (!) дебиторская задолженность
- (?) производственные запасы

(??) Коэффициент загрузки средств в обороте характеризует отношение средних остатков оборотных средств к объему _____ продукции.

- (!) реализованной
- (?) товарной
- (?) чистой
- (?) произведенной

(??) Кругооборот оборотных средств завершается...

- (?) продукцией на складе предприятия
- (?) приемкой готовой продукции отк
- (?) отгрузкой продукции потребителю
- (!) зачислением выручки на счет предприятия

(??) Запас материалов, который создается для гарантии непрерывного производства в случаях нарушения условий и сроков поставок материалов поставщиками, транспортом или отгрузки некомплектных партий, называется ...

- (?) транспортным
- (?) текущим
- (!) страховым

(??) Материалоемкость изготавливаемой продукции – это показатель...

- (!) экономический
- (?) технологичности
- (?) назначения
- (?) эргономичности
- (?) надежности

(??) На величину операционного цикла НЕ оказывает влияние периода оборота...

- (!) кредиторской задолженности
- (?) запасов готовой продукции
- (?) запасов сырья и материалов
- (?) запасов незавершенного производства

(??) Нормативный производственный запас предприятия, создаваемый на случай сбоя в поставках, называется _____ запасом.

- (?) транспортным
- (?) текущим
- (!) страховым
- (?) технологическим

(??) Период времени от запуска оборотных средств в производство до реализации готовой продукции и получения выручки, называется...

- (?) процессом оборота оборотных средств

- (?) коэффициент оборачиваемости
- (!) длительность оборота оборотных средств
- (?) кругооборотом оборотных средств

(??) Производство однодневного выпуска готовой продукции по производственной себестоимости на норму запаса готовой продукции представляет собой...

- (?) норматив по производственным запасам
- (?) норму незавершенного производства
- (!) норматив по готовой продукции

(??) Под структурой оборотных средств понимается ...

- (?) сегментация оборотных средств
- (?) натуральный состав оборотных средств
- (!) соотношение их отдельных элементов во всей совокупности оборотных средств
- (?) стоимостное выражение элементов оборотных средств

(??) Уменьшение длительности производственного цикла единицы продукции приводит к непосредственному снижению запасов...

- (?) материалов и комплектующих изделий
- (?) запчастей для ремонта оборудования
- (!) незавершенного производства
- (?) готовой продукции на складе

РАЗДЕЛ 4. ОСОБЕННОСТИ ФОРМИРОВАНИЯ ФИНАНСОВ В ОРГАНИЗАЦИЯХ РАЗЛИЧНОЙ ОРГАНИЗАЦИОННО-ПРАВОВОЙ ФОРМЫ И ОТРАСЛЕВОЙ ПРИНАДЛЕЖНОСТИ

Цель: изучить вопросы, связанные с особенностями формирования финансов в организациях различной организационно-правовой формы и отраслевой принадлежности

Перечень изучаемых элементов содержания

Особенности организации финансов обществ с ограниченной ответственностью. Особенности организации финансов акционерных обществ. Особенности финансов некоммерческих организаций: потребительских кооперативов, общественных организаций, благотворительных фондов. Особенности организаций финансов инвестиционных товариществ. Особенности организации финансов унитарных предприятий. Особенности организации финансов производственных кооперативов

Вопросы для самоподготовки:

1. Какие специфические источники формирования ресурсов имеет акционерное общество?
2. Какие специфические источники формирования ресурсов имеет унитарное предприятие?
3. В каких организационно-правовых формах предприятий наибольшая и наименьшая ответственность его участников?
4. Для каких предприятий законодательно установлен минимальный размер уставного капитала?
5. Какие источники формирования финансовых ресурсов в унитарных предприятиях?
6. В чем заключаются цели деятельности некоммерческих организаций?

7. В чем принципиальные различия между коммерческими и некоммерческими организациями?

ПРАКТИЧЕСКОЕ ЗАДАНИЕ К РАЗДЕЛУ 4

Форма практического задания: реферат

Общий объем реферата составляет 10 – 12 с формата А4, включая титульный лист, размер шрифта 14 Пт, интервал -1,5, шрифт Times New Roman.

Основными критериями оценки реферата являются:

- оригинальность текста (не ниже 75%);
- наличие тезисов и их аргументация
- наличие собственных выводов;
- качество оформления реферата.

Примерный перечень рефератов

1. Роль предприятий малого бизнес в современной экономике страны
2. Организаций финансов бюджетных учреждений
3. Организация финансов общественных организаций
4. Деятельность акционерных обществ, особенности формирования акционерного капитала
5. Особенности формирования финансов производственных кооперативов

РУБЕЖНЫЙ КОНТРОЛЬ К РАЗДЕЛУ 4: форма рубежного контроля – тестирование

(??) Факторы, влияющие на организацию финансов экономических субъектов:

- (!) форма собственности
- (!) организационно-правовая форма экономического субъекта
- (?) природно-климатические условия хозяйствования
- (?) состав основных средств

(??) Организационно-правовая форма экономического субъекта влияет на:

- (!) состав источников формирования уставного капитала
- (!) порядок распределения прибыли
- (?) объем финансовой ответственности по хозяйственному договору
- (?) порядок уплаты налога на прибыль

(??) Отраслевые особенности хозяйственной деятельности экономического субъекта отражаются на организации его финансов, влияя на:

- (!) структуру источников финансирования капитальных вложений
- (!) структуру источников формирования оборотных средств
- (?) выполняемые финансами функции
- (?) возможные источники финансирования капитального ремонта

(??) Организационно-правовые формы некоммерческих организаций, прибыль (предпринимательский доход) которых распределяется между членами данной организации:

- (!) потребительский кооператив
- (?) некоммерческое партнерство

(?) общественная организация

(?) ассоциация

(??) Некоммерческие организации могут заниматься предпринимательской деятельностью, так как она ...

(!) служит достижению основных целей

(?) позволяет заработать дополнительные денежные средства

(?) не требует особых производственных условий

(?) повышает престиж организации

(??) Формой коммерческой организации не является ...

(?) унитарное предприятие

(?) производственный коллектив

(!) потребительский кооператив

(?) хозяйственное товарищество

(??) Распределение главного финансового результата унитарных предприятий отличается от коммерческих организаций тем что ...

(?) прибыль используется на расширение производства

(?) из прибыли осуществляется уплата налогов

(!) часть прибыли перечисляется в бюджет

(?) часть прибыли используется на социальные нужды работников

(??) К преимуществам акционерной формы организации бизнеса относятся:

(?) субсидиарная ответственность акционеров

(?) простота принятия и оформления финансовых решений

(!) широкие возможности доступа на финансовые рынки

(?) льготное налогообложение прибыли

(??) Особенности акционерной формы организации бизнеса являются

I. Возможность быстро аккумулировать дополнительные средства

II. Возможность быстрой передачи прав собственности

III. Двойное налогообложение доходов акционеров

(?) Только II

(?) Только I и II

(?) Только II и III

(!) I, II и III

(??) Из перечисленного ниже к характеристикам акционерной формы организации бизнеса НЕ относится

(?) бессрочное существование

(!) неограниченная ответственность акционеров

(?) относительная простота привлечения капитала

(?) возможность быстро передавать права собственности

(??) Организация бизнеса в форме открытого акционерного общества предусматривает

I. полную ответственность акционеров по обязательствам общества

II. ограниченную ответственность акционеров по обязательствам общества

III. закрепление в уставе срока существования общества

IV.

невозможность для участника общества уступить свою долю в уставном капитале без одобрения этого решения квалифицированным большинством акционеров

(?) только I

- (!) только II
 (?) только I, II и IV
 (?) только I, III и IV

Оформление работ, выполняемых в рамках самостоятельной работы осуществляется в соответствии с Методическими указаниями по оформлению письменных работ, обучающихся в рамках самостоятельной работы, утвержденными Учебно-методическим советом РГСУ, Протокол № 2 от 25 июня 2015 года.

Конкретные практические задания и задания для рубежного контроля определяются в учебно-методических материалах по работе обучающихся в электронной информационно-образовательной среде РГСУ с применением технологий электронного обучения по данной дисциплине, утверждаемых ежегодно Экономическим факультетом.

РАЗДЕЛ 4. ФОНД ОЦЕНОЧНЫХ СРЕДСТВ ДЛЯ ПРОВЕДЕНИЯ ПРОМЕЖУТОЧНОЙ АТТЕСТАЦИИ ОБУЧАЮЩИХСЯ ПО ДИСЦИПЛИНЕ (МОДУЛЮ)

4.1. Форма промежуточной аттестации обучающегося по дисциплине (модулю)

Контрольным мероприятием промежуточной аттестации обучающихся по учебной дисциплине (модулю) является зачет на 4 семестре, который проводится в **устной** форме.

4.2. Перечень компетенций с указанием этапов их формирования в процессе освоения образовательной программы

Код компетенции	Содержание компетенции (части компетенции)	Результаты обучения	Этапы формирования компетенций в процессе освоения образовательной программы
ОПК-4	способен предлагать экономически и финансово обоснованные организационно-управленческие решения в профессиональной деятельности	Знать: теоретические основы принятия ответственных организационных и управленческих решений с учетом специфики осуществляемой профессиональной деятельности	Этап формирования знаний
		Уметь: применять эффективные методы принятия организационно-управленческих решений с учетом особенностей бизнес-процессов профессиональной деятельности	Этап формирования умений
		Владеть: навыками применения инструментов, методов и технологий принятия ответственных организационно-управленческих решений в профессиональной сфере деятельности	Этап формирования навыков и получения опыта

4.3 Описание показателей и критериев оценивания компетенций на различных этапах их формирования, описание шкал оценивания

Код компетенции	Этапы формирования компетенций	Показатель оценивания компетенции	Критерии и шкалы оценивания
ОПК-4	Этап	Теоретический блок	1) обучающийся глубоко и

	<p>формирования знаний.</p>	<p>вопросов.</p> <p>Уровень освоения программного материала, логика и грамотность изложения, умение самостоятельно обобщать и излагать материал</p>	<p>прочно освоил программный материал, исчерпывающе, последовательно, грамотно и логически стройно его излагает, тесно увязывает с задачами и будущей деятельностью, не затрудняется с ответом при видоизменении задания, умеет самостоятельно обобщать и излагать материал, не допуская ошибок: (9-10] баллов; 2) обучающийся твердо знает программный материал, грамотно и по существу излагает его, не допуская существенных неточностей в ответе на вопрос, может правильно применять теоретические положения: [8-9) баллов; 3) обучающийся освоил основной материал, но не знает отдельных деталей, допускает неточности, недостаточно правильные формулировки, нарушает последовательность в изложении программного материала: (6-8) баллов; 4) обучающийся не знает значительной части программного материала, допускает существенные ошибки: [0-6] баллов.</p>
--	-----------------------------	-----------------------------------------------------------------------------------------------------------------------------------------------------	------------------------------------------------------------------------------------------------------------------------------------------------------------------------------------------------------------------------------------------------------------------------------------------------------------------------------------------------------------------------------------------------------------------------------------------------------------------------------------------------------------------------------------------------------------------------------------------------------------------------------------------------------------------------------------------------------------------------------------------------------------------------------------------------------------------------------------------------------------------------------------------------------------

ОПК-4	Этап формирования умений	<p>Аналитическое задание (<i>задачи, ситуационные задания, кейсы, проблемные ситуации и т.д.</i>)</p> <p>Практическое применение теоретических положений применительно к профессиональным задачам, обоснование принятых решений</p>	<p>1) свободно справляется с задачами и практическими заданиями, правильно обосновывает принятые решения, задание выполнено верно, даны ясные аналитические выводы к решению задания, подкрепленные теорией: (9-10) баллов;</p> <p>2) владеет необходимыми умениями и навыками при выполнении практических заданий, задание выполнено верно, отмечается хорошее развитие аргумента, однако отмечены погрешности в ответе, скорректированные при собеседовании: [8-9) баллов;</p>
ОПК-4	Этап формирования навыков и получения опыта.	<p>Аналитическое задание (<i>задачи, ситуационные задания, кейсы, проблемные ситуации и т.д.</i>)</p> <p>Решение практических заданий и задач, владение навыками и умениями при выполнении практических заданий, самостоятельность, умение обобщать и излагать материал.</p>	<p>3) испытывает затруднения в выполнении практических заданий, задание выполнено с ошибками, отсутствуют логические выводы и заключения к решению: (6-8) баллов;</p> <p>4) практические задания, задачи выполняет с большими затруднениями или задание не выполнено вообще, или задание выполнено не до конца, нет четких выводов и заключений по решению задания, сделаны неверные выводы по решению задания: [0-6) баллов.</p>

4.4 Типовые контрольные задания или иные материалы, необходимые для оценки знаний, умений, навыков и (или) опыта деятельности, характеризующих этапы формирования компетенций в процессе освоения образовательной программы

Примерные вопросы для проведения промежуточной аттестации обучающихся по дисциплине (модулю)

1. Сущность и функции финансов предприятия. Принципы организации финансов.
2. Предприятие как хозяйствующий субъект. Содержание финансовых отношений, возникающих в процессе его хозяйственной деятельности, и принципы их организации.
3. Роль финансов в деятельности предприятия. Финансовый механизм предприятия. Структура управления финансами на предприятиях.
4. Фонды денежных средств, создаваемые на предприятиях, их назначение и источники создания.
5. Государственное регулирование финансов предприятия.
6. Финансовые ресурсы предприятия и собственный капитал предприятия.

7. Информационное обеспечение финансового менеджмента, система финансовой отчетности
8. Основной капитал предприятия: экономическая сущность, состав, показатели эффективности использования.
9. Внутренние источники финансирования основного капитала. Амортизация и ее роль в воспроизводственном процессе.
10. Внешние источники финансирования основного капитала: экономическая сущность, возможности для развития предприятия, риски.
11. Порядок финансирования капитальных вложений (инвестиций). Инвестиционный план предприятия.
12. Основные фонды, структура и показатели их использования
13. Оборотный капитал (оборотные средства) предприятия: экономическая сущность, деление по функциональному назначению, основные элементы.
14. Показатели эффективности использования оборотного капитала.
15. Определение потребности предприятия в оборотном капитале (оборотных средствах).
16. Источники формирования оборотных средств. Чистый (собственный) оборотный капитал, его влияние на уровень риска и доходность предприятия.
17. Затраты предприятий. Укрупненная структура затрат. Затраты и издержки производства. Экономические, бухгалтерские издержки. Полная себестоимость продукции.
18. Переменные и постоянные расходы предприятия, их динамика, оценка с позиций неопределенности и риска.
19. Планирование затрат на производство и реализацию продукции. Смета затрат. Финансовые методы управления расходами.
20. Выручка от реализации продукции, основные направления ее формирования, методы отражения.
21. Планирование и использование выручки от реализации, методы, факторы.
22. Прибыль предприятия. Экономическая сущность, функции прибыли. Валовая и балансовая прибыль.
23. Учетная политика и ее влияние на результаты планирования прибыли. Традиционный (производственный) и рыночный (маржинальный) подходы к планированию прибыли.
24. Производственный левверидж (операционный рычаг), его сущность, практическое значение, оценка с позиций доходности и риска. Система «директ-костинг».
25. Взаимосвязь выручки, расходов и прибыли от реализации продукции. Определение безубыточных объемов продаж и запаса финансовое прочности.
26. Планирование чистой прибыли предприятия. Влияние налогов. Финансовый левверидж: сущность, принцип и сфера действия.
27. Распределение и использование прибыли на предприятии.
28. Государственное регулирование финансов предприятий, объективная необходимость и возможность. Прямые и косвенные методы.
29. Налоговая политика государственного регулирования экономики. Кредитная политика.
30. Ускоренная амортизация как способ государственного стимулирования инвестиционной (инновационной) активности предприятий.
31. Содержание и цели финансового планирования. Система финансовых планов (бюджетов).
32. Виды планов и методы финансового планирования.
33. Оперативное финансовое планирование на предприятии.
34. Этапы финансового прогнозирования. Сущность и цели качественного и количественного анализа.
35. Система показателей, характеризующих финансовое состояние предприятия с позиций доходности и риска.
36. Понятие о банкротстве, прогнозирование несостоятельности предприятия, финансовые вопросы его реорганизации и ликвидации, последствия.
37. Управление финансовыми рисками. Финансовые резервные фонды на предприятии.

38. Особенности финансов предприятий различных организационно- правовых форм.
39. Финансы предприятий малого бизнеса: особенности, способы финансирования, государственного стимулирования.
40. Венчурный капитал и его роль в развитии малого бизнеса.
41. Особенности организации финансов предприятий сельского хозяйства.
42. Особенности организации финансов транспорта.
43. Особенности организации финансов сферы товарного обращения.

Аналитическое задание

(задачи, ситуационные задания.):

Задачи и ситуации

Задача 1.

Показатели	Значение млн. руб.	
	На начало периода	На конец периода
Дебиторская задолженность менее года	350	355
Краткосрочные финансовые вложения	65	30
Денежные средства	10	25
Прочие оборотные активы	15	20
Кредиты и займы	80	50
Кредиторская задолженность	250	410
Прочие краткосрочные обязательства	34	120

Определить динамику показателей текущей ликвидности

Задача 2.

Себестоимость товарной продукции в отчётном году составила 600 тыс.руб. Затраты на 1 руб. товарной продукции – 0,7 руб. В будущем году предполагается увеличить объём производства продукции на 20%. Затраты на 1 руб. товарной продукции установлены на уровне 0,75 руб. Определите себестоимость товарной продукции будущего года.

Задача 3.

Цена производимой на предприятии продукции составила 800 руб./ед. Переменные расходы на единицу продукции - 620 руб. Общая величина постоянных расходов – 900 тыс.руб.. В результате роста накладных расходов общие постоянные расходы увеличились на 10%. Определите, каким образом увеличение постоянных расходов повлияет на величину точки безубыточности выпускаемой продукции.

Задача 4.

В отчётном году были изготовлены и реализованы 200 тыс. изделий по цене 300 руб./шт. Общие постоянные издержки предприятия составляют 400тыс. руб. Удельные переменные расходы - 250 руб./шт. В будущем году планируется увеличить прибыль на 10% по сравнению с отчётным. Каков должен быть дополнительный объём реализации, чтобы предприятие выполнило план увеличения прибыли?

Задача 5.

На основе данных из баланса предприятия определите значение незаполненных строк баланса и рассчитайте коэффициенты ликвидности (тыс.руб.):

Внеоборотные активы	1900
Дебиторская задолженность	365
Производственные запасы	?
Денежные средства	5
Краткосрочная кредиторская задолженность	405
Резерв по сомнительным долгам	15
Собственные оборотные средства	100

Уставный капитал	1500
Нераспределенная прибыль	?

Задача 6.

Определите норматив оборотных средств (Н) в незавершённом производстве и оборачиваемость оборотных средств () предприятия, если известно, что выпуск продукции за год составил 10 000 единиц, себестоимость всей продукции 80 000 руб., цена изделия на 25% превышает его себестоимость, среднегодовой остаток оборотных средств – 50 000 руб., длительность производственного цикла 5 дней, коэффициент нарастания затрат в незавершённом производстве равен 0,5.

Примерный тест

- Совокупность всех хозяйственных ценностей организации – это:
 - денежные средства;
 - активы;
 - оборотные средства;
 - основные средства.
- Быстрота, с которой активы могут быть превращены в (наличные) деньги, называют:
 - надёжностью;
 - конвертируемостью;
 - ликвидностью;
 - безопасностью.
- Денежные средства и те активы, которые могут быть превращены в деньги в течение 1 года – это:
 - текущие активы;
 - чистые активы;
 - средства в кассе;
 - активы.
- Распределительная функция финансов обеспечивает:
 - контроль за использованием финансовых ресурсов;
 - возмещение стоимости потреблённых средств производства и образование доходов в различных формах;
 - контроль над формированием фондов целевого назначения;
 - распределение стоимости реализованной продукции между организацией и государством.
- Правильно сформулированная цель деятельности финансового менеджера акционерной компании – это:
 - минимизация задолженности поставщикам и покупателям продукции;
 - недопущение убытков;
 - максимизация денежных накоплений;
 - увеличение стоимости организации («цены фирмы»).
- Краткосрочная финансовая политика организации включает:
 - Дивидендную политику;
 - Выбор структуры капитала;
 - Политику управления запасами;
 - Политику в области текущих платежей;
 - Политику финансовых вложений в легко реализуемые ценные бумаги.

7. Кредитная политика организации представляет собой политику:
- а) возвращения получаемых в банке кредитов;
 - б) платежей процентов по заёмному капиталу;
 - в) предоставление денег займа под залог;
 - г) кредитование покупателей продукции.
8. Финансовые ресурсы организации – это:
- а) капитал в его денежной форме;
 - б) основные фонды;
 - в) оборотные фонды;
 - г) незавершённое строительство.
9. Ответственность по обязательствам в товариществе на вере несут:
- а) всем своим имуществом только непосредственный виновник, а недостающая часть обязательств распределяется в равной доле на всех остальных полных товарищей;
 - б) все участники в пределах паевых взносов в уставный фонд;
 - в) всем своим имуществом или в равных долях и полные товарищи и вкладчики;
 - г) всем своим имуществом полные товарищи, а вкладчики в пределах суммы внесённых ими вкладов.
10. Уставный капитал акционерных обществ формируется за счёт взносов, оформленных в виде:
- а) материальных и нематериальных активов;
 - б) определенного количества акций равной номинальной стоимости;
 - в) облигационных займов и других ценных бумаг;
 - г) акций и ценных бумаг других организаций.
11. Резервный фонд организации формируется за счёт:
- А) прибыли от реализации имущества;
 - Б) прибыли от внереализационных доходов;
 - В) прибыли до налогообложения;
 - Г) чистой прибыли.
12. Уставный фонд производственного кооператива формируется из:
- А) доходов от совместной деятельности;
 - б) прибыли и паевых взносов;
 - в) выручки от реализации продукции;
 - г) имущественных паевых взносов.
13. Основные фонды – это:
- а) капитал, вложенный в различные организации путём прямых и портфельных инвестиций;
 - б) деньги, пущенные в оборот и приносящие от этого доход;
 - в) средства труда, которые могут многократно использоваться в хозяйственном процессе без изменения своей натурально-вещественной формы;
 - г) запасы сырья, полуфабрикаты, топливо, расходы будущих периодов.
14. Внеоборотные активы – это:
- 1) основные средства;
 - 2) фонд заработной платы;
 - 3) нематериальные активы;
 - 4) долгосрочные финансовые вложения
15. Основные производственные фонды – это:

- а) средства труда, неоднократно участвующие в процессе производства, изнашивающиеся постепенно и переносящие свою стоимость на создаваемый продукт частями;
- б) предметы труда, необходимые для изготовления продукции;
- в) часть средств производства, которые участвуют в производственном цикле один раз и полностью переносят свою стоимость на себестоимость изготавливаемой продукции;
- г) средства труда, предназначенные для непосредственного потребления.

16. В состав активных основных фондов входят:

- а) здания, сооружения, передаточные устройства, машины, оборудование, транспортные средства;
- б) здания, сооружения, передаточные устройства, транспортные средства, сырьё;
- в) машины и оборудование, транспортные средства;
- г) машины и оборудование, передаточные устройства.

17. Амортизационные отчисления – это:

- а) перенесение по частям стоимости основных средств на производимый с их помощью продукт;
- б) денежное выражение размера амортизации, соответствующее степени износа основных фондов и включаемое в себестоимость продукции;
- в) расходы на обновление основных фондов;
- г) способ возмещения капитала, затраченного на создание и приобретение амортизируемых активов, которые переносят свою стоимость на готовый продукт по частям, в зависимости от периода физического и морального износа.

18. Фондовооружённость определяется как отношение:

- а) объёма производства к средней стоимости основных фондов;
- б) численности работающих к средней стоимости основных средств;
- в) средней стоимости основных средств к объёму производства;
- г) средней стоимости основных фондов к объёму производства.

19. Фондоёмкость определяется отношением:

- а) объёма производства к средней стоимости основных фондов;
- б) средней стоимости основных фондов к объёму производства;
- в) прибыли к средней стоимости основных средств;
- г) средней стоимости основных средств к численности работников.

20. Источниками финансирования внеоборотных активов являются:

- а) чистая прибыль, амортизационный фонд, устойчивые пассивы;
- б) собственный капитал, долгосрочные банковские кредиты, кредиторская задолженность;
- в) фонд накопления, амортизационный фонд, бюджетные ассигнования, минимальная задолженность по зарплате персоналу;
- г) чистая прибыль, амортизационный фонд, долгосрочные кредиты.

21. Оборотные средства необходимы организации для:

- а) бесперебойной работы;
- б) своевременной оплаты поставщикам за приобретённую продукцию и своевременной выплаты зарплаты работникам;
- в) своевременных выплат налогов и других обязательств перед финансово-банковской системой;
- г) создание страхового запаса материалов на складе.

22. Платёжеспособность организации характеризуется:

- 1) наличием в достаточном объёме средств на расчётном счёте;
- 2) отсутствием просроченной дебиторской задолженности;
- 3) отсутствием просроченной кредиторской задолженности;
- 4) отсутствием излишних производственных запасов;

23. Устойчивость финансового состояния может быть охарактеризована, как:

- а) абсолютная, нормальная, неустойчивое финансовое положение, критическое финансовое положение;
- б) абсолютная, кризисная финансовая устойчивость;
- в) устойчивое, неустойчивое финансовое положение;
- г) абсолютная, неустойчивое финансовое положение.

24. Коэффициент концентрации собственного капитала – это:

- а) все пассивы / сумма всех хозяйственных средств;
- б) собственный капитал/долгосрочные + краткосрочные пассивы;
- в) собственный капитал / все хозяйственные средства;
- г) сумма всех хозяйственных средств / собственный капитал.

25. Коэффициент краткосрочной задолженности характеризует долю:

- а) кредиторской задолженности в сумме обязательств;
- б) краткосрочных обязательств в итоге пассива;
- в) краткосрочных обязательств в общей сумме обязательств;
- г) краткосрочных обязательств в собственном капитале.

26. К переменным расходам относятся:

- а) материальные затраты;
- б) амортизационные отчисления;
- в) арендная плата;
- г) административно-управленческие расходы.

27. Порог рентабельности - это:

1. Выручка от реализации, при которой организация имеет нулевую прибыль;
2. Выручка от реализации, соответствующая достигнутому в отчётном периоде уровню прибыли;
3. Отношение постоянных затрат, необходимых для деятельности организации, к результату от реализации после возмещения переменных затрат в относительном выражении;

28. Себестоимость продукции – это:

- а) затраты организации на приобретение сырья и материалов для изготовления продукции;
- б) стоимостная оценка использованных в процессе производства продукции материалов, основных фондов, трудовых ресурсов и других затрат на её производство и реализацию;
- в) расходы на содержание производственных мощностей;
- г) разность между выручкой от реализации продукции без косвенных налогов и материальными затратами на производство продукции.

29. Балансовая прибыль организации складывается из:

- а) финансового результата от основной деятельности, реализации имущества и доходов от внереализационных операций;
- б) прибыли (убытка) от реализации продукции и имущества;
- в) прибыли (убытка) от реализации продукции и внереализационных операций;

г) доходы организации от совместной деятельности и реализации продукции.

30. Отношение полученной прибыли за определённый период к объёму инвестированного капитала – это:

- а) коэффициент покрытия;
- б) коэффициент ликвидности;
- в) рентабельность организации;
- г) оборачиваемость капитала.

31. Как называется метод расчёта плановых показателей, если планируемая величина рассчитывается на основе анализа достигнутой величины финансового показателя, принимаемого за базу, и индексов его изменения в плановом периоде:

- а) балансовый;
- б) экономико-математического моделирования;
- в) расчётно-аналитический;
- г) нормативный.

32. Из перечисленных к оперативным финансовым планам относятся:

- 1. Платёжный календарь;
- 2. Баланс доходов и расходов;
- 3. Кассовый план;
- 4. План финансирования капитальных вложений;
- 5. Бизнес-план.

33. Главная цель оперативного финансового планирования – это:

- а) определение состава денежных доходов организации;
- б) определение направлений расходования денежных средств;
- в) обеспечение целевого расходования мобилизованных денежных средств;
- г) достижение сбалансированности денежных потоков.

Методические материалы, определяющие процедуры оценивания знаний, умений, навыков и (или) опыта деятельности, характеризующих этапы формирования компетенций

Промежуточная аттестация по дисциплине (модулю) проводится в соответствии с Положением о промежуточной аттестации обучающихся по основным профессиональным образовательным программам высшего образования – программам бакалавриата в Российском государственном социальном университете и Положение о балльно-рейтинговой системе оценки успеваемости обучающихся по основным профессиональным образовательным программам высшего образования - программам бакалавриата в Российском государственном социальном университете.

На промежуточную аттестацию отводится 20 рейтинговых баллов.

Ответы обучающегося на контрольном мероприятии промежуточной аттестации оцениваются педагогическим работником по 20 - балльной шкале, а итоговая оценка по дисциплине (модулю) выставляется по пятибалльной системе для экзамена и по системе зачтено/не зачтено для зачета.

Критерии выставления оценки определяются Положением о балльно-рейтинговой системе оценки успеваемости обучающихся по основным профессиональным образовательным программам высшего образования - программам бакалавриата, программам

специалитета, программам магистратуры в Российском государственном социальном университете.

РАЗДЕЛ 5. УСЛОВИЯ РЕАЛИЗАЦИИ ДИСЦИПЛИНЫ (МОДУЛЯ)

5.1. Перечень основной и дополнительной учебной литературы для освоения дисциплины (модуля)

5.1.1. Основная литература

1. Финансы организаций : учебное пособие : [16+] / В.В. Позняков, Л.Г. Колпина, В.К. Ханкевич, В.М. Марочкина ; под ред. В.В. Познякова. – Минск : РИПО, 2019. – 332 с. : ил., табл. – Режим доступа: по подписке. – URL: <https://biblioclub.ru/index.php?page=book&id=600040> – Библиогр. в кн. – ISBN 978-985-503-912-0. – Текст : электронный.

5.1.2. Дополнительная литература

1. Овечкина, А. И. Корпоративные финансы. Практикум : учебное пособие для вузов / А. И. Овечкина, Н. П. Петрова. — Москва : Издательство Юрайт, 2021. — 227 с. — (Высшее образование). — ISBN 978-5-534-05354-8. — Текст : электронный // ЭБС Юрайт [сайт]. — URL: <https://urait.ru/bcode/473371>

3. Новашина, Т. С. Экономика и финансы организации : учебник : [16+] / Т. С. Новашина, В. И. Карпунин, И. В. Косорукова ; под ред. Т. С. Новашиной. – 3-е изд., перераб. и доп. – Москва : Университет Синергия, 2020. – 336 с. : табл., ил. – (Университетская серия). – Режим доступа: по подписке. – URL: <https://biblioclub.ru/index.php?page=book&id=574440> – Библиогр. в кн. – ISBN 978-5-4257-0393-4. – Текст : электронный.

5.2 Перечень ресурсов информационно-коммуникационной сети «Интернет», необходимых для освоения дисциплины (модуля)

Название электронного ресурса	Описание электронного ресурса	Используемый для работы адрес
Диссертационный зал Российской государственной библиотеки	В настоящее время Электронная библиотека диссертаций РГБ содержит более 620 000 полных текстов диссертаций и авторефератов	http://diss.rsl.ru Доступ по регистрации в читальном зале Университета.
Университетская информационная система РОССИЯ (УИС РОССИЯ)	Университетская информационная система РОССИЯ (УИС РОССИЯ) – электронная библиотека и база для исследований и учебных курсов в области экономики, управления, социологии, лингвистики, философии, филологии, международных отношений и других гуманитарных наук. УИС РОССИЯ поддерживается на базе Научно-исследовательского вычислительного центра МГУ имени М.В. Ломоносова	https://uisrussia.msu.ru/ 100% доступ

Научное наследие России	Библиотека содержит научные труды известных российских и зарубежных ученых и исследователей, работавших на территории России. Программа Президиума РАН.	http://e-heritage.ru/index.html 100% доступ
Электронная библиотека учебников	На сайте представлены учебники, лекции, доклады, монографии по естественным и гуманитарным наукам.	http://studentam.net 100% доступ
Cyberleninka	Содержит каталог научной периодики по большому количеству научных дисциплин, который содержит полную информацию о научных журналах в электронном виде, включающую их описания и все вышедшие выпуски с содержанием, темами научных статей и их полными текстами.	http://cyberleninka.ru/journal 100% доступ
Единое окно доступа к образовательным ресурсам	Информационная система предоставляет свободный доступ к каталогу образовательных интернет-ресурсов и полнотекстовой электронной учебно-методической библиотеке для общего и профессионального образования	http://window.edu.ru/library 100% доступ
Электронные библиотеки. Электронные библиотеки, словари, энциклопедии	Интернет-ресурсы образовательного и научно-образовательного назначения, оформленные в виде электронных библиотек, словарей и энциклопедий, предоставляют открытый доступ к полнотекстовым информационным ресурсам, представленным в электронном формате — учебникам и учебным пособиям, хрестоматиям и художественным произведениям, историческим источникам и научно-популярным статьям, справочным изданиям и др.	http://gigabaza.ru/doc/131454.html 100% доступ

5.3 Методические указания для обучающихся по освоению дисциплины (модуля)

Освоение обучающимся дисциплины (модуля) «*Финансы организаций*» предполагает изучение материалов дисциплины (модуля) на аудиторных занятиях и в ходе самостоятельной работы. Аудиторные занятия проходят в форме лекций, семинаров и практических занятий. Самостоятельная работа включает разнообразный комплекс видов и форм работы обучающихся.

Для успешного освоения дисциплины (модуля) и достижения поставленных целей необходимо внимательно ознакомиться с рабочей программой дисциплины (модуля), доступной в электронной информационно-образовательной среде РГСУ.

Следует обратить внимание на списки основной и дополнительной литературы, на предлагаемые преподавателем ресурсы информационно-телекоммуникационной сети Интернет. Эта информация необходима для самостоятельной работы обучающегося.

При подготовке к аудиторным занятиям необходимо помнить особенности каждой формы его проведения.

Подготовка к учебному занятию лекционного типа заключается в следующем.

С целью обеспечения успешного обучения обучающийся должен готовиться к лекции, поскольку она является важнейшей формой организации учебного процесса, поскольку:

- знакомит с новым учебным материалом;
- разъясняет учебные элементы, трудные для понимания;
- систематизирует учебный материал;
- ориентирует в учебном процессе.

С этой целью:

- внимательно прочитайте материал предыдущей лекции;
- ознакомьтесь с учебным материалом по учебнику и учебным пособиям с темой прочитанной лекции;
- внесите дополнения к полученным ранее знаниям по теме лекции на полях лекционной тетради;
- запишите возможные вопросы, которые вы зададите лектору на лекции по материалу изученной лекции;
- постарайтесь уяснить место изучаемой темы в своей подготовке;
- узнайте тему предстоящей лекции (по тематическому плану, по информации лектора) и запишите информацию, которой вы владеете по данному вопросу.

Подготовка к занятию семинарского типа

При подготовке и работе во время проведения лабораторных работ и занятий семинарского типа следует обратить внимание на следующие моменты: на процесс предварительной подготовки, на работу во время занятия, обработку полученных результатов, исправление полученных замечаний.

Предварительная подготовка к учебному занятию семинарского типа заключается в изучении теоретического материала в отведенное для самостоятельной работы время, ознакомление с инструктивными материалами с целью осознания задач лабораторной работы/практического занятия, техники безопасности при работе с приборами, веществами.

Работа во время проведения учебного занятия семинарского типа включает:

- консультирование студентов преподавателями и вспомогательным персоналом с целью предоставления исчерпывающей информации, необходимой для самостоятельного выполнения предложенных преподавателем задач, ознакомление с правилами техники безопасности при работе в лаборатории;
- самостоятельное выполнение заданий согласно обозначенной учебной программой тематики.

Главным результатом в данном случае служит получение положительной оценки по каждому практическому занятию. Это является необходимым условием при проведении рубежного контроля и допуска к зачету или экзамену. При получении неудовлетворительных результатов обучающийся имеет право в дополнительное время пересдать преподавателю работу до проведения промежуточной аттестации.

Самостоятельная работа.

Для более углубленного изучения темы задания для самостоятельной работы рекомендуется выполнять параллельно с изучением данной темы. При выполнении заданий по возможности используйте наглядное представление материала. Более подробная информация о самостоятельной работе представлена в разделах «Учебно-методическое

обеспечение самостоятельной работы по дисциплине (модулю)», «Методические указания к самостоятельной работе по дисциплине (модулю)»).

5.4 Информационно-технологическое обеспечение образовательного процесса по дисциплины (модуля)

5.4.1. Средства информационных технологий

1. Персональные компьютеры;
2. Средства доступа в Интернет;
3. Проектор.

5.4.2. Программное обеспечение

1. Операционная система Windows 7
2. Microsoft Office Professional Plus 2007 Russian Academic OPEN No Level
3. Справочно-правовая система Консультант+
4. Acrobat Reader DC
5. 7-Zip
6. SKY DNS
7. TrueConf(client)

5.4.3. Информационные справочные системы

№№	Название электронного ресурса	Описание электронного ресурса	Используемый для работы адрес
1.	ЭБС «Университетская библиотека онлайн»	Электронная библиотека, обеспечивающая доступ высших и средних учебных заведений, публичных библиотек и корпоративных пользователей к наиболее востребованным материалам по всем отраслям знаний от ведущих российских издательств	http://biblioclub.ru/
2.	Научная электронная библиотека eLIBRARY.ru	Крупнейший российский информационно-аналитический портал в области науки, технологии, медицины и образования, содержащий рефераты и полные тексты более 34 млн научных публикаций и патентов	http://elibrary.ru/
3.	Образовательная платформа Юрайт	Электронно-библиотечная система для ВУЗов, ССУЗов, обеспечивающая доступ к учебникам, учебной и методической литературе по различным дисциплинам.	https://urait.ru/
4.	База данных "EastView"	Полнотекстовая база данных периодических изданий	http://ebiblioteka.ru/
5.	База данных международного индекса научного цитирования "Scopus"	Библиографическая и реферативная база данных и инструмент для отслеживания цитируемости статей, опубликованных в научных изданиях	http://www.scopus.com/

6.	Международный индекс научного цитирования "Web of Science"	Поисковая интернет-платформа, объединяющая реферативные базы данных публикаций в научных журналах и патентов, в том числе базы, учитывающие взаимное цитирование публикаций. Web of Science охватывает материалы по естественным, техническим, общественным, гуманитарным наукам и искусству.	http://webofknowledge.com
7.	Электронная библиотека "Grebennikon"	Библиотека предоставляет доступ более чем к 30 журналам, выпускаемых Издательским домом "Гребенников".	https://grebennikon.ru/

5.5 Материально-техническое обеспечение образовательного процесса по дисциплине (модулю)

Для изучения дисциплины (модуля) «*Финансы организаций*» в рамках реализации основной профессиональной образовательной программы высшего образования – программы бакалавриата по направлению подготовки 38.03.01 *Экономика* используются:

Учебная аудитория для занятий лекционного типа оснащена специализированной мебелью (стол для преподавателя, парты, стулья, доска для написания мелом); техническими средствами обучения (видеопроекционное оборудование, средства звуковоспроизведения, экран и имеющие выход в сеть Интернет), демонстрационными материалами (Система налогов РФ по НК РФ, Законодательство РФ о налогах и сборах).

Учебная аудитория для занятий семинарского типа: оснащена специализированной мебелью (стол для преподавателя, парты, стулья, доска для написания мелом); техническими средствами обучения (видеопроекционное оборудование, средства звуковоспроизведения, экран и имеющие выход в сеть Интернет), демонстрационными материалами (Система налогов РФ по НК РФ, Законодательство РФ о налогах и сборах).

Помещения для самостоятельной работы обучающихся: оснащены специализированной мебелью (парты, стулья) техническими средствами обучения (персональные компьютеры с доступом в сеть Интернет и обеспечением доступа в электронно-информационную среду университета, программным обеспечением).

5.6 Образовательные технологии

При реализации дисциплины (модуля) «*Финансы организаций*» применяются различные образовательные технологии, в том числе технологии электронного обучения.

Освоение дисциплины (модуля) «*Финансы организаций*» предусматривает использование в учебном процессе активных и интерактивных форм проведения учебных занятий в форме разбора конкретных ситуаций и решения практических заданий в сочетании с внеаудиторной работой с целью формирования и развития **профессиональных** навыков обучающихся.

При освоении дисциплины (модуля) «*Финансы организаций*» предусмотрено применением электронного обучения.

Учебные часы дисциплины (модуля) «*Финансы организаций*» предусматривают классическую контактную работу преподавателя с обучающимся в аудитории и контактную

работу посредством электронной информационно-образовательной среды в синхронном и асинхронном режиме (вне аудитории) посредством применения возможностей компьютерных технологий (электронная почта, электронный учебник, тестирование, вебинар, видеофильм, презентация, форум и др.).

В рамках дисциплины (модуля) «**Финансы организаций**» предусмотрены встречи с руководителями и работниками организаций, деятельность которых связана с *направленностью* реализуемой основной профессиональной образовательной программы высшего образования – программы бакалавриата.

ЛИСТ РЕГИСТРАЦИИ ИЗМЕНЕНИЙ

№ п/п	Содержание изменения	Реквизиты документа об утверждении изменения	Дата введения изменения
1.	Утверждена и введена в действие решением Ученого совета Экономического факультета на основании Федерального государственного образовательного стандарта высшего образования по направлению подготовки 38.03.01 Экономика (уровень образования), утвержденным приказом Министерства образования и науки Российской Федерации от 12.08.2020 г. № 954	Протокол заседания Ученого совета Экономического факультета № 11 от «27» мая 2021 года	01.09.2021
2.	*	Протокол заседания Ученого совета факультета № _____ от «____» _____ 20____ года	____.____.____
3.	*	Протокол заседания Ученого совета факультета № _____ от «____» _____ 20____ года	____.____.____
4.	*	Протокол заседания Ученого совета факультета № _____ от «____» _____ 20____ года	____.____.____



Министерство науки и высшего образования Российской Федерации
Федеральное государственное бюджетное образовательное учреждение
высшего образования
«Российский государственный социальный университет»

УТВЕРЖДАЮ

Декан Экономического факультета

 / Солодуха П.В.
(ФИО)

«31» мая 2021 г.

**РАБОЧАЯ ПРОГРАММА ДИСЦИПЛИНЫ (МОДУЛЯ)
НАЛОГИ И НАЛОГООБЛОЖЕНИЕ**

Направление подготовки

38.03.01 «Экономика»

Направленность (профиль)

Экономика и управление предприятиями

**ОБРАЗОВАТЕЛЬНАЯ ПРОГРАММА ВЫСШЕГО ОБРАЗОВАНИЯ –
ПРОГРАММА БАКАЛАВРИАТА**

Форма обучения

Очная

Москва 2021

Рабочая программа дисциплины (модуля) «**Налоги и налогообложение**» разработана на основании федерального государственного образовательного стандарта высшего образования – *бакалавриата* по направлению подготовки/специальности *38.03.01 Экономика*, утвержденного приказом Министерства образования и науки Российской Федерации от 12.08.2020 г № 954, учебного плана по основной профессиональной образовательной программе высшего образования - программы *бакалавриата* по направлению подготовки *38.03.01 Экономика*, а также с учетом следующих профессиональных стандартов, сопряженных с профессиональной деятельностью выпускника:

– 08.041 «Специалист в сфере управления проектами государственно-частного партнерства»,

Рабочая программа дисциплины (модуля) «**Налоги и налогообложение**» разработана рабочей группой в составе: канд.экон.наук, доцентом Шинкаревой О.В., канд.экон.наук, доцентом Егоровой Е.Н.

Руководитель основной образовательной программы
канд.экон.наук, доцент, доцент



С.В. Шамшеев

(подпись)

Рабочая программа дисциплины (модуля) обсуждена и утверждена на Ученом совете Экономического факультета Протокол № 11 от 27.05.2021

Декан факультета:
д-р эконом.наук, профессор



П.В.Солодуха

(подпись)

Рабочая программа дисциплины (модуля) рекомендована к утверждению представителями организаций-работодателей (*при совместной разработке или разработке по заказу*):

Директор департамента персонала и документооборота, ПАО «Московский кредитный банк»



Н.В.Кудряшова

(подпись)

Член Правления Банка, вице-президент, руководитель блока «Риски» ПАО Банк «Открытие»



И.В.Кремлева

(подпись)

Рабочая программа дисциплины (модуля) рецензирована и рекомендована к утверждению:

Д-р экон.наук, доцент, профессор
Департамента корпоративных финансов и корпоративного управления
Финансового университета при
Правительстве РФ



Л.И.Черникова

Канд. экон. наук, доцент
Экономического факультета



С.В.Шамшеев

Согласовано
Научная библиотека, директор



И.Г. Маляр

(подпись)

СОДЕРЖАНИЕ

РАЗДЕЛ 1. ПАСПОРТ РАБОЧЕЙ ПРОГРАММЫ ДИСЦИПЛИНЫ (МОДУЛЯ)	4
1.1 Цель и задачи дисциплины (модуля).....	4
1.2. Место дисциплины (модуля) в структуре основной профессиональной образовательной программы высшего образования-программы <i>бакалавриата</i>	4
1.3 Планируемые результаты обучения по дисциплине (модулю) в рамках планируемых результатов освоения основной профессиональной образовательной программы высшего образования – программы <i>бакалавриата</i> соотнесенные с установленными индикаторами достижения компетенций	5
РАЗДЕЛ 2. СТРУКТУРА И СОДЕРЖАНИЕ ДИСЦИПЛИНЫ (МОДУЛЯ).....	6
2.1 Объем дисциплины (модуля), включая контактную работы обучающегося с педагогическими работниками и самостоятельную работу обучающегося	6
2.2. Учебно-тематический план дисциплины (модуля).....	7
РАЗДЕЛ 3. УЧЕБНО-МЕТОДИЧЕСКОЕ ОБЕСПЕЧЕНИЕ САМОСТОЯТЕЛЬНОЙ РАБОТЫ ОБУЧАЮЩИХСЯ ПО ДИСЦИПЛИНЕ (МОДУЛЮ)	8
3.1. Виды самостоятельной работы обучающихся по дисциплине (модулю).....	8
3.2 Методические указания к самостоятельной работе по дисциплине (модулю)	9
РАЗДЕЛ 4. ФОНД ОЦЕНОЧНЫХ СРЕДСТВ ДЛЯ ПРОВЕДЕНИЯ ПРОМЕЖУТОЧНОЙ АТТЕСТАЦИИ ОБУЧАЮЩИХСЯ ПО ДИСЦИПЛИНЕ (МОДУЛЮ)	9
4.1. Форма промежуточной аттестации обучающегося по дисциплине (модулю).....	24
4.2. Перечень компетенций с указанием этапов их формирования в процессе освоения образовательной программы	24
4.3 Описание показателей и критериев оценивания компетенций на различных этапах их формирования, описание шкал оценивания	25
4.4 Типовые контрольные задания или иные материалы, необходимые для оценки знаний, умений, навыков и (или) опыта деятельности, характеризующих этапы формирования компетенций в процессе освоения образовательной программы.....	27
4.5 Методические материалы, определяющие процедуры оценивания знаний, умений, навыков и (или) опыта деятельности, характеризующих этапы формирования компетенций.....	33
РАЗДЕЛ 5. УСЛОВИЯ РЕАЛИЗАЦИИ ДИСЦИПЛИНЫ (МОДУЛЯ)	33
5.1. Перечень основной и дополнительной учебной литературы для освоения дисциплины (модуля) ..	33
5.2 Перечень ресурсов информационно-коммуникационной сети «Интернет», необходимых для освоения дисциплины (модуля)	34
5.3 Методические указания для обучающихся по освоению дисциплины (модуля).....	35
5.4 Информационно-технологическое обеспечение образовательного процесса по дисциплине (модулю).....	36
5.5 Материально-техническое обеспечение образовательного процесса по дисциплине (модулю)	38
5.6 Образовательные технологии	38
ЛИСТ РЕГИСТРАЦИИ ИЗМЕНЕНИЙ.....	40

РАЗДЕЛ 1. ПАСПОРТ РАБОЧЕЙ ПРОГРАММЫ ДИСЦИПЛИНЫ (МОДУЛЯ)

1.1 Цель и задачи дисциплины (модуля)

Цель дисциплины (модуля) заключается в получении обучающимися теоретических знаний о налоговой системе Российской Федерации с последующим применением в профессиональной сфере и практических навыков (формирование) в сфере налогообложения.

Задачи учебной дисциплины:

1. Изучение студентами особенностей налоговой системы России.
2. Изучение базовой теории налогообложения;
3. Изучение принципов построения Налогового кодекса РФ и системы налогов России;
4. Изучение студентами порядка исчисления и уплаты налогов и сборов организациями и физическими лицами, особенностей налогового контроля, видов налоговых правонарушений и санкции за их совершение
5. Овладение студентами способностью самостоятельно рассчитывать налоги, уплачиваемые юридическими и физическими лицами, планировать налоговую нагрузку организаций.
6. Формирование собственных научных взглядов на отдельные вопросы налогообложения.

1.2. Место дисциплины (модуля) в структуре основной профессиональной образовательной программы высшего образования- программы бакалавриата

Дисциплина (модуль) «**Налоги и налогообложение**» реализуется в *обязательной* части основной образовательной программы по направлению подготовки 38.03.01 «*Экономика*» очной формы обучения.

Изучение дисциплины (модуля) «**Налоги и налогообложение**» базируется на знаниях и умениях, полученных обучающимися ранее в ходе освоения программного материала ряда дисциплин (модулей): «*Микроэкономика*», «*Макроэкономика*», «*Экономика*», «*Финансы и финансовая система*».

В результате освоения дисциплины обучающийся должен:

Знать:

- основы исчисления налоговой базы, применения налоговой ставки и определения иных элементов налогов;
- механизмы, структуру и инструментарий финансового рынка современного общества;
- современные тенденции развития государственных и муниципальных финансов, страхования, финансов субъектов хозяйствования;
- систему финансовых отношений коммерческих предприятий и некоммерческих организаций с государственными структурами;
- особенности реализации финансовых отношений в коммерческих и некоммерческих организациях различных организационно-правовых форм;
- систему государственных и муниципальных финансов современного общества, специфику межбюджетных отношений;
- содержание основных нормативно-правовых документов, регламентирующих функционирование финансовой системы государства.

Уметь:

- определять виды и порядок налогообложения; ориентироваться в системе налогов Российской Федерации; выделять элементы налогообложения;
- определять источники уплаты налогов, сборов, пошлин;
- ориентироваться в налоговых правоотношениях;
- рассчитывать платежи при предоставлении отсрочки и рассрочки по уплате налога;

- анализировать деятельность органов, осуществляющих в Российской Федерации налоговый контроль;

- осуществлять действия по обеспечению полного внесения налогов, сборов в бюджет.

Иметь навыки и (или) опыт деятельности (владеть):

- навыками работы с налоговым законодательством;

- навыками исчисления и уплаты налогов и сборов в бюджет;

Перечень последующих дисциплин (модулей), для которых необходимы знания, умения и навыки, формируемые данной дисциплиной (модулем):

- *Финансы организации*

- *Финансовый контроль*

- *Налоговое администрирование*

- *Налогообложение банковской деятельности*

1.3 Планируемые результаты обучения по дисциплине (модулю) в рамках планируемых результатов освоения основной профессиональной образовательной программы высшего образования – программы бакалавриата соотнесенные с установленными индикаторами достижения компетенций

Процесс освоения дисциплины (модуля) направлен на формирование у обучающихся следующих общепрофессиональных и профессиональных компетенций: ОПК-1; ОПК-4; ПК-8 в соответствии с основной профессиональной образовательной программой высшего образования – программой бакалавриата по направлению подготовки 38.03.01 Экономика.

В результате освоения дисциплины (модуля) обучающийся должен демонстрировать следующие результаты:

Категория компетенции	Код компетенции	Формулировка компетенции	Код и наименование индикатора достижения компетенции	Результаты обучения
Экономика	ОПК-1	Способен применять знания (на промежуточном уровне) экономической теории при решении прикладных задач	ОПК-1.1 Демонстрирует знание современных макроэкономических и микроэкономических концепций, моделей, ведущих школ и направлений развития макро- и микроэкономики ОПК-1.2 Решает прикладные задачи на основе положений экономической теории	<i>Знать:</i> на промежуточном уровне основные понятия экономической теории при решении прикладных задач <i>Уметь:</i> применять аналитический инструментарий для постановки и решения прикладных задач <i>Владеть:</i> навыками проведения системного анализа и ее составляющих для постановки и решения прикладных задач

Управление	ОПК-4	Способен предлагать экономически и финансово обоснованные организационно-управленческие решения в профессиональной деятельности	<p>ОПК-4.1. Рассчитывает показатели деятельности экономических субъектов для подготовки финансового обоснования организационно-управленческого решения;</p> <p>ОПК-4.2. Применяет финансовые методы и финансовые механизмы для обоснования организационно-управленческих решений;</p>	<p><i>Знать:</i> проблемы экономического характера и способы их решения с учетом критериев социально-экономической эффективности;</p> <p><i>Уметь:</i> Применять основные методы управления для повышения эффективности деятельности организации</p> <p><i>Владеть:</i> Управленческими решениями на основе анализа в профессиональной деятельности</p>
	ПК-8	способен применять нормы, регулирующие бюджетные, налоговые, валютные отношения в области страховой, банковской деятельности, учета и контроля	<p>ПК-8.1 Умение ориентироваться в современном законодательстве, регулирующем правоотношения в сфере экономики и финансов;</p> <p>ПК-8.2 Умение толковать нормативные акты и применять полученные знания в практической деятельности;</p> <p>ПК-8.3 Юридически правильно квалифицировать факты и обстоятельства;</p>	<p><i>Знать:</i> основы финансового законодательства РФ</p> <p><i>Уметь:</i> применять нормы регулирующие бюджетные, налоговые, валютные отношения в области страховой, банковской деятельности, учета и контроля</p> <p><i>Владеть:</i> практическими навыками по квалификации конкретной практической ситуации в области финансового контроля</p>

РАЗДЕЛ 2. СТРУКТУРА И СОДЕРЖАНИЕ ДИСЦИПЛИНЫ (МОДУЛЯ)

2.1 Объем дисциплины (модуля), включая контактную работу обучающегося с педагогическими работниками и самостоятельную работу обучающегося

Общая трудоемкость дисциплины (модуля), изучаемой 4 семестре, составляет 6 зачетных единиц. По дисциплине (модулю) предусмотрен на 4 семестре экзамен.

Очная форма обучения

Вид учебной работы	Всего часов	Семестры			
		4			
Контактная работа обучающихся с педагогическими работниками (по видам учебных занятий) (всего):	108	108			
Учебные занятия лекционного типа	16	16			
Практические занятия	44	44			
Лабораторные занятия					
Иная контактная работа	48	48			
<i>из них: в форме практической подготовки</i>					
Самостоятельная работа обучающихся, всего	72	72			
Контроль промежуточной аттестации (час)	36	36			
ОБЪЕМ ДИСЦИПЛИНЫ (МОДУЛЯ) В ЧАСАХ	216	216			

2.2. Учебно-тематический план дисциплины (модуля)

Очной формы обучения

Раздел, тема	Виды учебной работы, академических часов								
	Всего	Самостоятельная работа	Контактная работа обучающихся с педагогическими работниками					Иная контактная работа	<i>из них: в форме практической подготовки</i>
			Всего	Лекционные занятия	Семинарские/практические занятия	Лабораторные занятия			
Семестр 4									
Раздел 1. Экономическое содержание налогов и налоговая система	30	16	14	2	4		8		
Раздел 2. Косвенные налоги. Таможенные пошлины	30	12	18	2	8		8		
Раздел 3. Прямые налоги	30	10	20	4	8		8		
Раздел 4. Страховые взносы, государственная пошлина,	30	12	18	2	8		8		

Раздел, тема	Виды учебной работы, академических часов								
	Всего	Самостоятельная работа	Контактная работа обучающихся с педагогическими работниками					Иная контактная работа	из них: в форме практической подготовки
			Всего	Лекционные занятия	Семинарские/практические занятия	Лабораторные занятия	Иная контактная работа		
налогообложение отдельных отраслей									
Раздел 5. Налогообложение физических лиц	30	10	20	4	8		8		
Раздел 6. Специальные налоговые режимы	30	12	18	2	8		8		
Контроль промежуточной аттестации (час)	36								
Общий объем, часов	216	72	108	16	44		48		
Форма промежуточной аттестации	Зачет								

РАЗДЕЛ 3. УЧЕБНО-МЕТОДИЧЕСКОЕ ОБЕСПЕЧЕНИЕ САМОСТОЯТЕЛЬНОЙ РАБОТЫ ОБУЧАЮЩИХСЯ ПО ДИСЦИПЛИНЕ (МОДУЛЮ)

3.1. Виды самостоятельной работы обучающихся по дисциплине (модулю)

Очной формы обучения

Раздел, тема	Всего	Виды самостоятельной работы обучающихся					
		Академическая активность, час	Форма академической активности	Выполнение практ. заданий, час	Форма практического задания	Рубежный текущий контроль, час	Форма рубежного текущего контроля
семестр 3							
Раздел 1. Экономическое содержание налогов и налоговая	12	5	Подготовка к лекционным и практическим занятиям, самостоятельное изучение раздела в ЭИОС	5	эссе	2	Компьютерное тестирование

система							
Раздел 2. Косвенные налоги. Таможенные пошлины	12	5	Подготовка к лекционным и практическим занятиям, самостоятельное изучение раздела в ЭИОС	5	Практико-ориентированные задания	2	Компьютерное тестирование
Раздел 3. Прямые налоги	12	5	Подготовка к лекционным и практическим занятиям, самостоятельное изучение раздела в ЭИОС	5	Практико-ориентированные задания	2	Компьютерное тестирование
Раздел 4. Страховые взносы, государственная пошлина, налогообложение отдельных отраслей	12	5	Подготовка к лекционным и практическим занятиям, самостоятельное изучение раздела в ЭИОС	5	Практико-ориентированные задания	2	Компьютерное тестирование
Раздел 5. Налогообложение физических лиц	12	5	Подготовка к лекционным и практическим занятиям, самостоятельное изучение раздела в ЭИОС	5	Практико-ориентированные задания	2	Компьютерное тестирование
Раздел 6. Специальные налоговые режимы	12	5	Подготовка к лекционным и практическим занятиям, самостоятельное изучение раздела в ЭИОС	5	Практико-ориентированные задания	2	Компьютерное тестирование
Общий объем по модулю/семестру, часов	72	30		30		12	

3.2 Методические указания к самостоятельной работе по дисциплине (модулю)

РАЗДЕЛ 1. ЭКОНОМИЧЕСКОЕ СОДЕРЖАНИЕ НАЛОГОВ И НАЛОГОВАЯ СИСТЕМА

Цель: в результате освоения данной темы обучающийся должен приобрести компетенции (ПК-5, ПК-22) в виде знаний законодательных основ исчисления налогов; умение применять нормы налогового законодательства; владение практическими навыками по квалификации конкретной практической ситуации в области налогообложения

Перечень изучаемых элементов содержания

Сущность налогов. Исторические этапы развития налогообложения. Функции налогов. Понятие налоговой системы. Характеристика элементов налоговой системы. Субъекты налоговой системы, их права и обязанности. Налоговая нормативная база в Российской Федерации. Налоговая политика государства. Основные направления налоговой политики РФ. Исполнение обязанностей по уплате налогов и сборов. Формы проведения налогового

контроля, его значение. Камеральные и выездные налоговые проверки. Налоговый мониторинг. Санкции за налоговые нарушения. Налоговая нагрузка.

Тема 1. Основы налогообложения

Вопросы для самоподготовки:

1. Какие функции налогов Вы знаете?
2. Какие элементы должны быть обязательно определены при введении в действие налога или сбора?
3. Каковы механизмы реализации регулирующей функции налогов?

Тема 2. Налоговая система и налоговая политика государства

Вопросы для самоподготовки:

1. Какие федеральные налоги Вы знаете?
2. Какие налоги относятся к прямым, а какие – к косвенным?
3. Каковы основные направления налоговой политики РФ в настоящее время?

Тема 3. Налоговый процесс и контроль

1. В чем состоят права и обязанности налогоплательщиков и плательщиков сборов?
2. Какие виды налоговых нарушений Вы знаете?
3. Что такое налоговый мониторинг?

ПРАКТИЧЕСКОЕ ЗАДАНИЕ К РАЗДЕЛУ 1

Форма практического задания: эссе

Эссе – это развернутое и аргументированное изложение точки зрения студента в виде сочинения по рассматриваемой теме (проблеме).

При подготовке эссе следует придерживаться следующей структуры:

1. Оглавление

2. Вступление. Во вступлении необходимо дать обоснование выбора темы, раскрыть проблематику выбранной темы (объем 0,5 - 1 с).

3. Основная часть. Привести и аргументировать основные тезисы и высказать собственную точку зрения, обосновав ее (объем 2 – 3 с).

4. Заключение. Резюмировать мнение автора (объем 0,5 – 1 с).

5. Список используемой литературы. Привести исходные данные произведений, использованных при написании эссе (автор(ы), название, где опубликован, в каком году).

Примерный перечень тем эссе к разделу 1:

1. Налоговая политика Екатерины II и современная государственная система налогообложения
2. Особенности налогообложение периода Нового времени в Англии и их применение в современной России.
3. Исторические этапы развития налогообложения
4. Адам Смит – основоположник теории налогообложения
5. Развитие налогообложения в России
6. Налогообложение в СССР.
7. Возникновение налог в период становления первых государств.
8. Уроки истории налогов времен Петра I.
9. Налогообложение в Древнем Риме и современной России.
10. Развитие подоходного налогообложения .

11. Развитие косвенного налогообложения.
12. Налог на прибыль организаций: возникновение и изменение.
13. Классификация налогов
14. Налоговая политика: исторический аспект
15. Налоговое администрирование: исторический аспект

Общий объем эссе составляет 3 – 5 страниц формата А4, не включая титульный лист, размер шрифта 14 Пт, интервал -1,5, шрифт Times New Roman.

Основными критериями оценки эссе являются:

- оригинальность текста (не ниже 75%);
- наличие тезисов и их аргументация
- наличие собственных выводов;
- качество оформления эссе.

РУБЕЖНЫЙ КОНТРОЛЬ К РАЗДЕЛУ 1: форма рубежного контроля – компьютерное тестирование

1. Соотнесите в таблице определения налога, сбора и страхового взноса

1. Налог	а) Обязательный платеж, взимаемый с организаций и физических лиц для финансового обеспечения реализации прав застрахованных лиц на получение страхового обеспечения по соответствующему виду обязательного социального страхования
2. Сбор	б) Обязательный, индивидуально безвозмездный платеж, взимаемый с организаций и физических лиц для финансового обеспечения деятельности государства/муниципальных образований
3. Страховой взнос	с) Обязательный взнос, взимаемый организациями и физических лиц, уплата которого является одним из условий совершения государственными органами, органами местного самоуправления и иными уполномоченными органами/лицами юридически значимых действий или уплата которого обусловлена осуществлением на определенной территории отдельных видов предпринимательской деятельности

2. Налог может считаться установленным, даже если НЕ определен(а):

- а) налоговый период
- б) порядок исчисления налога
- с) налоговая льгота
- д) налоговая ставка

3. Расположите в клетках последовательно этапы исчисления налога на прибыль организаций:

- а) Умножение налоговой базы на налоговую ставку
- б) Определение налоговой базы
- с) Определение суммы налогооблагаемых доходов и расходов, принимаемых к вычету

d) уменьшение налоговой базы на сумму убытков прошлых лет

--	--	--	--

4. Выберите НЕПРАВИЛЬНЫЕ выражения: «Федеральные налоги.....»
- a) Зачисляются только в федеральный бюджет
 - b) Зачисляются только в региональный бюджет
 - c) Устанавливаются Налоговым кодексом РФ
 - d) Обязательны к уплате на всей территории Российской Федерации
 - e) Вводятся в действие нормативно-правовыми актами муниципальных образований
 - g) Зачисляются в бюджеты различных уровне
5. Налог может считаться установленным, даже если НЕ определен(а):
- a) Налоговый период
 - b) Порядок исчисления налога
 - c) Налоговая льгота
 - d) Налоговая ставка

РАЗДЕЛ 2. КОСВЕННЫЕ НАЛОГИ. ТАМОЖЕННЫЕ ПОШЛИНЫ

Цель: в результате освоения данной темы обучающийся должен приобрести компетенции (ПК-1, ПК-2, ПК-5, ПК-22) в виде знаний законодательных основ исчисления косвенных налогов, особенностей расчета косвенных налогов; умение определять размер налога на добавленную стоимость, акциза по подакцизным товарам, заполнять налоговые декларации; владение практическими навыками по квалификации конкретной практической ситуации, возникающей при исчислении косвенных налогов.

Перечень изучаемых элементов содержания

Сущность налога на добавленную стоимость (НДС) как косвенного налога. Налогоплательщики НДС. Освобождение от исполнения обязанностей налогоплательщика. Объект обложения. Операции, не подлежащие обложению НДС.

Налоговая база. Ставки НДС. Основы исчисления НДС. Определение НДС по расчетной ставке. Особенности определения налоговой базы при различных видах операций, облагаемых НДС. Принятие НДС к вычету. Формирование декларации по НДС, сроки и порядок ее сдачи. Особенности возмещения НДС из бюджета. Организация раздельного учета по НДС. Исчисление НДС при экспорте.

Акциз как косвенный налог. Подакцизные товары. Налогоплательщики. Объект налогообложения. Налоговые ставки. Порядок исчисления акциза. Налоговая декларация.

Таможенные пошлины. Методы определения таможенной стоимости ввозимых товаров

Тема 2.1. Налог на добавленную стоимость

Вопросы для самоподготовки:

1. Как определяется сумма налога на добавленную стоимость к уплате?
2. Какие условия для принятия НДС к вычету Вы можете перечислить?
3. Каковы особенности возмещения НДС при экспортных операциях?

Тема 2.2. Акцизы. Таможенные пошлины

Вопросы для самоподготовки:

1. Как определяется сумма налога на добавленную стоимость к уплате?

2. Каковы особенности возмещения НДС при экспортных операциях?
3. Какие методы определения таможенной стоимости товаров Вы знаете? В какой последовательности они должны применяться?

ПРАКТИЧЕСКОЕ ЗАДАНИЕ К РАЗДЕЛУ 2

Форма практического задания: расчетное практическое задание

Расчетное практическое задание

Расчетное практическое задание 1.

За 1 квартал на предприятии произошли следующие хозяйственные операции:

1. Предприятие получило счет на авансовую оплату поставки в размере 30% от общей стоимости материалов. Счет оплачен 18 января
2. 27 января от поставщика поступили материалы в полной комплектации, которые были оприходованы. Общая стоимость материалов - 708 000 руб., в том числе НДС 18%.
3. 7 февраля были оплачены счета по закупке топлива на сумму 424 800 руб. (включая НДС 18%).
4. 9 февраля на расчетный счет от покупателей поступили средства на сумму 1 132 800 руб. (включая НДС 18%), за продукцию, отгруженную в декабре предшествующего года.
5. 25 марта были получены авансы на сумму 76 700 р., включая НДС 18%.
6. 26 марта были получены авансы на сумму 1 210 000 р., включая НДС 10%.
7. 29 марта был отгружен товар на сумму 3 500 000 р. (без учета НДС 18%), при этом на данную отгрузку ранее был получен аванс в сумме 76 700 р. от 25 марта

Определить сумму НДС к уплате в бюджет расписать график платежей, считая, что оплата происходила в крайние дни сроков уплаты НДС.

Расчетное практическое задание 2.

ООО «Лютик» осуществляет облагаемые (по ставке 20%) и необлагаемые НДС операции.

За квартал ООО «Лютик» получило выручку (без НДС):

- по необлагаемым операциям – 102 560 000 руб.
- по облагаемым операциям – 14 160 000 руб.

Прямые расходы организации составили (суммы включают НДС 20%):

- по необлагаемым операциям – 78 800 000 руб.
- по облагаемым операциям – 7 680 000 руб.

Косвенные расходы составили 1 560 000 руб. (в т.ч. НДС 20%).

Рассчитать сумму обязательств по НДС, а также сумму НДС, подлежащую включению в расходы

Расчетное практическое задание 3.

Определить сумму акциза в розничной цене за январь 2020 года, если организация-производитель продала 90 000 пачек сигарет (по 20 штук в каждой пачке), а максимальная розничная цена пачки составила:

- А) 63 руб. за пачку;
- Б) 130 руб. за пачку.

РУБЕЖНЫЙ КОНТРОЛЬ К РАЗДЕЛУ 2: форма рубежного контроля – компьютерное тестирование

1. Какие из перечисленных лиц освобождены от обязанностей плательщиков НДС?
 - а) Предприятия, реализующие продукцию на экспорт
 - б) Индивидуальные предприниматели

- c) Предприятия, перешедшие на упрощенную систему налогообложения
- d) Предприятия, производящие подакцизную продукцию

2. Определите сумму НДС к уплате в бюджет, если цена товара составляет 1 080 000 руб. (в т.ч. НДС 20%)

- a) 180 000 руб.
- b) 216 000 руб.
- c) 1 080 000 руб.
- d) 0 руб.

3. Налог на добавленную стоимость в торговле определяется:

- a) от оборота, включающего в себя НДС
- b) от оборота без НДС
- c) от разницы в ценах
- d) возможен любой вариант
- e) нет верного ответа

4. Предприятие освобождается от уплаты НДС, если его обороты составляют:

- a) не больше 1 000 000 руб. в месяц
- b) не больше 1 000 000 руб. в квартал
- c) 1 000 000 руб. в месяц
- d) не больше 1 000 000 рублей за три последующих месяцев
- e) нет верного ответа

5. НДС уплачивается:

- a) ежемесячно
- b) ежеквартально
- c) ежегодно
- d) по выбору налогоплательщика
- e) зависит от размера выручки

РАЗДЕЛ 3. ПРЯМЫЕ НАЛОГИ

Цель: в результате освоения данной темы обучающийся должен приобрести компетенции (ПК-1, ПК-2, ПК-5, ПК-22) в виде знаний законодательных основ исчисления прямых налогов, особенностей расчета косвенных налогов; умение определять размер налога на прибыль, иных прямых налогов и сборов и заполнять налоговые декларации; владение практическими навыками по квалификации конкретной практической ситуации, возникающей при исчислении прямых налогов и сборов.

Перечень изучаемых элементов содержания

Развитие системы налогообложения прибыли в России. Налогоплательщики налога на прибыль организаций. Объект налогообложения. Доходы и расходы для целей исчисления прибыли организации. Методы определения доходов и расходов организации. Доходы и расходы, не учитываемые в целях исчисления прибыли. Налоговая база, налоговый период, налоговые ставки по налогу на прибыль организаций. Порядок исчисления, порядок и сроки уплаты налога. Налоговая декларация.

Региональные налоги. Элементы региональных налогов, устанавливаемые региональными властями. Особенности исчисления налога на имущество организаций. Транспортный налог: порядок исчисления и уплаты.

Местные налоги и сборы. Элементы местных налогов и сборов, устанавливаемых местными властями. Земельный налог: плательщики, объект обложения, особенности определения. Торговый сбор: особенности исчисления и уплаты.

Тема 3.1. Налог на прибыль организаций

Вопросы для самоподготовки:

1. Каковы особенности определения доходов и расходов в целях обложения налогом на прибыль организаций?
2. Как определяется налоговая база по налогу на прибыль организаций?
3. Как ведется налоговый учет в организации?
4. Каковы сроки уплаты налога на прибыль организаций?

Тема 3.2. Региональные и местные налоги

Вопросы для самоподготовки:

1. Какие региональные и местные налоги Вы знаете?
2. Кто является плательщиком транспортного налога?
3. Как определяется налоговая база при уплате земельного налога?
4. Какие виды имущества являются объектом обложения налогом на имущество организаций?

ПРАКТИЧЕСКОЕ ЗАДАНИЕ К РАЗДЕЛУ 3

Форма практического задания: расчетное практическое задание

Расчетное практическое задание

Расчетное практическое задание 1.

ООО «Свет» - торговая компания, применяющая метод начисления по налогу на прибыль. За год имеется следующая информация (суммы не включают НДС).

Выручка:

от продажи товаров в России, облагаемых НДС – 39 900 000 руб.

от продажи товаров в России, не облагаемых НДС – 11 200 000 руб.

Авансы полученные: на 1 января – 9 000 000 руб, на 31 декабря – 5 000 000 руб.

Амортизация оборудования за год составила 7 500 000 руб.

Остатков товаров на 1 января не было. В течение года компания приобрела товары на сумму 18 000 000 руб., при этом 25% товара на конец года осталось на складе.

Расходы на заработную плату составили:

торговый персонал – 15 человек – зарплата 45 000 в месяц

директор – 1 человек – зарплата 210 000 руб. в месяц

бухгалтер – 2 человека – зарплата 65 000 руб. в месяц

Рассчитать налогооблагаемую прибыль и обязательство по налогу на прибыль за год.

Примечание: не учитывать страховые взносы и налог на имущество организаций

Расчетное практическое задание 2.

По состоянию на отчетный год ООО «Люттик» имеет на балансе следующее недвижимое имущество (все данные указаны в рублях)

Производственные помещения:

	На 1 января	На 1 февраля	На 1 марта	На 1 апреля
Кадастровая стоимость	20 000 000	20 000 000	20 000 000	20 000 000
Первоначальная стоимость	15 000 000	15 000 000	15 000 000	15 000 000
Накопленная амортизация для целей	2 500 000	2 900 000	3 300 000	3 700 000

бухгалтерского учета					
Накопленная амортизация	налоговая	2 000 000	2 350 000	2 700 000	3 050 000

Торговые центры:

	На 1 января	На 1 февраля	На 1 марта	На 1 апреля	
Кадастровая стоимость	40 000 000	40 000 000	40 000 000	40 000 000	
Первоначальная стоимость	35 000 000	35 000 000	35 000 000	35 000 000	
Накопленная амортизация для целей бухгалтерского учета	12 500 000	13 000 000	13 500 000	14 000 000	
Накопленная амортизация	налоговая	10 000 000	10 400 000	10 800 000	11 200 000

Рассчитать авансовый платеж по налогу на имущество к уплате ООО «Лютик» за 1 квартал, если ставка налога на имущество организаций составляет 2,2%, а в отношении объектов недвижимого имущества, налоговая база в отношении которых определяется как кадастровая стоимость – 1,5%.

Расчетное практическое задание 3.

Рассчитать размер транспортного налога с легкового автомобиля при следующих условиях:

- мощность автомобиля - 75 лошадиных сил,
- стоимостью автомобиля при покупке - 370 000 рублей,
- число месяцев владения автомобилем – 10,
- налоговая ставка - 12 рублей за 1 лошадиную силу.

Расчетное практическое задание 4.

Земельный участок расположен в городском округе Химки

Кадастровая стоимость участка на 1 января 2020 г. – 7 000 000 руб.

Участок предназначен для индивидуального жилищного строительства, в собственности владельца – физического лица находится 11 лет, жилой дом на участке отсутствует

Определить размер земельного налога за 2020 год

РУБЕЖНЫЙ КОНТРОЛЬ К РАЗДЕЛУ 3: форма рубежного контроля – компьютерное тестирование

1. Налог на прибыль юридического лица относится к налогам:

- a) прямым
- b) косвенным
- c) традиционным
- d) подушным
- e) нет верного ответа

2. Расходы для целей налогообложения делятся на:

- a) прямые
- b) косвенные
- c) постоянные
- d) верно а и б
- e) верно а и с

3. Доходы и расходы для целей налогообложения определяются:
- кассовым методом
 - методом начисления
 - по отгрузке

4. Метод определения доходов кассовым методом может применять:

- любая организация по своему усмотрению
- имеющая выручку за квартал с НДС 1 000 000 рублей
- имеющая выручку за квартал без НДС 1 000 000 рублей
- определяет вышестоящая организация
- определяет налоговый орган

5. Для целей налогообложения основные средства объединены в:

- 5 амортизационных групп
- 10 амортизационных групп
- 15 амортизационных групп
- 20 амортизационных групп

РАЗДЕЛ 4. СТРАХОВЫЕ ВЗНОСЫ, ГОСУДАРСТВЕННАЯ ПОШЛИНА, НАЛОГООБЛОЖЕНИЕ ОТДЕЛЬНЫХ ОТРАСЛЕЙ

Цель: в результате освоения данной темы обучающийся должен приобрести компетенции (ПК-1, ПК-2, ПК-5, ПК-22) в виде знаний законодательных основ исчисления страховых взносов, государственной пошлины, знания особенностей налогообложения отдельных отраслей; умение рассчитывать страховые взносы, определять размер государственной пошлины и исчислять налоги, уплачиваемые предприятиями отдельных отраслей; владение практическими навыками по квалификации конкретной практической ситуации, возникающей при исчислении налогов, сборов, страховых взносов.

Перечень изучаемых элементов содержания

Страховые взносы: плательщики, объект обложения, особенности исчисления и уплаты. Расчет по страховым взносам: особенности составления и подачи.

Особенности уплаты государственной пошлины. Ставки государственной пошлины. Льготы при уплате государственной пошлины.

Налог на добычу полезных ископаемых и налог на дополнительный доход от добычи углеводородного сырья как налоги, уплачиваемые добывающими компаниями.

Особенности определения объекта налогообложения, исчисления и уплаты налога на добавленную стоимость, акциза, налога на прибыль при выполнении соглашений о разделе продукции.

Сборы за пользование объектами животного мира и за пользование водными биологическими ресурсами. Водный налог. Налог на игорный бизнес

Тема 4.1. Страховые взносы и государственная пошлины

Вопросы для самоподготовки:

- Кто является плательщиком страховых взносов?
- Кто может применять пониженные тарифы страховых взносов?
- В каких случаях уплачивается государственная пошлина?
- Какие категории плательщиков имеют льготы при уплате государственной пошлины?

Тема 4.2. Налогообложение отдельных отраслей

Вопросы для самоподготовки:

1. В чем особенности исчисления и уплаты НДС?
2. Кто имеет право применять соглашение о разделе продукции?
3. Как исчисляется сбор за пользование объектами животного мира и за пользование водными биологическими ресурсами?
4. Как исчисляется налог на игорный бизнес?
5. Кто является плательщиком водного налога?

ПРАКТИЧЕСКОЕ ЗАДАНИЕ К РАЗДЕЛУ 4

Форма практического задания: расчетное практическое задание

Расчетное практическое задание

Расчетное практическое задание 1.

Заработная плата сотрудника за год составила 1 400 000 руб.

Какова сумма страховых взносов, начисленных на заработную плату сотрудника за 2020 год?

Расчетное практическое задание 2.

В течение 2020 года в ООО «Альфа» работали:

- 35 сотрудников - штатных сотрудников по трудовому договору с заработной платой 123,000 руб. в месяц до удержания НДФЛ,
- 96 сотрудников – совместителей, работающих по трудовому договору с заработной платой 46,000 руб. в месяц до удержания НДФЛ,
- 1 человеку выплатили авторский гонорар за написанную им книгу в размере 780 000 единовременно до уплаты НДФЛ

Какова сумма страховых взносов, подлежащая уплате ООО «Альфа» за 2020 год?

Расчетное практическое задание 3.

Организация получила лицензию сроком на шесть месяцев на вылов рыбы в Дальневосточном бассейне в объеме:

- лосося - 300 тонн, в т.ч. 10 тонн в целях воспроизводства в соответствии с разрешением уполномоченного органа исполнительной власти;
- кеты -800 т

Определите: сумму сборов за пользование объектами водных биологических ресурсов.

РУБЕЖНЫЙ КОНТРОЛЬ К РАЗДЕЛУ 4: форма рубежного контроля – компьютерное тестирование

1. Заработная плата сотрудника составляет 40 000 руб. в месяц. Страховые взносы в Фонд социального страхования за год составили

- a) 13 920 руб.
- b) 24 480 руб.
- c) 105 600 руб.
- d) 144 000 руб.

РАЗДЕЛ 5. НАЛОГООБЛОЖЕНИЕ ФИЗИЧЕСКИХ ЛИЦ

Цель: в результате освоения данной темы обучающийся должен приобрести компетенции (ПК-1, ПК-2, ПК-5, ПК-22) в виде знаний законодательных основ исчисления налогов, уплачиваемых физическими лицами; умение исчислять налоги, уплачиваемые

физическими лицами, заполнять налоговую декларацию по налогу на доходы физических лиц; владение практическими навыками по квалификации конкретной практической ситуации, возникающей при исчислении налогов, уплачиваемых физическими лицами.

Перечень изучаемых элементов содержания

Налогоплательщики налога на доходы физических лиц (НДФЛ). Налогообложение резидентов и нерезидентов Российской Федерации. Объект обложения. Налоговая база. Расчет налогооблагаемого дохода. Доходы, не подлежащие обложению. Виды вычетов по налогу на доходы физических лиц. Налоговые ставки, порядок исчисления налога. Налоговая декларация.

Налог на имущество физических лиц: налогоплательщики, объект обложения, налоговая база, особенности исчисления и уплаты налога. Льготы по налогу на имущество физических лиц.

Тема 5.1. Налог на доходы физических лиц

Вопросы для самоподготовки:

1. Кто является плательщиком налога на доходы физических лиц?
2. На кого в соответствии с законодательством Российской Федерации возложены обязанности налогового агента по налогу на доходы физических лиц?
3. Как определяется налоговая база по налогу на доходы физических лиц?
4. Какова особенность исчисления налога на доходы физических лиц при в отношении доходов от долевого участия в других организациях?
5. Каковы сроки уплаты налога на доходы физических лиц налогоплательщиками при продаже имущества?

Тема 5.2. Налог на имущество физических лиц

Вопросы для самоподготовки:

1. Кто рассчитывает налог на доходы физических лиц?
2. Как определяется кадастровая стоимость имущества?
3. Кто определяет налоговые ставки по налогу на имущество физических лиц?

ПРАКТИЧЕСКОЕ ЗАДАНИЕ К РАЗДЕЛУ 5

Форма практического задания: расчетное практическое задание

Расчетное практическое задание

Расчетное практическое задание 1.

Игорь работает менеджером в ООО «Верба». Он имеет 3 детей в возрасте до 18 лет.

Заработная плата Игоря составляет 50 000 руб. в месяц. Дополнительно в феврале и июне Игорь получил премию по 70 000 рублей каждая. Каждый месяц он получал от организации купоны на питание стоимостью 5 000 руб. за месяц.

В июле ООО «Верба» оплатила Игорю его обучение по программе повышения квалификации стоимостью 23 000 руб. (по профилю).

В сентябре организация в честь дня рождения подарила Игорю путевку в Геленджик стоимостью 67 000 руб.

В дополнение к этому Игорь выиграл в лотерею, проводимую в целях рекламы работ и услуг, 100 000 руб. - в мае.

Подсчитать:

- А) размер налога на доходы физических лиц, исчисленного ООО «Верба»
- Б) определить, должен ли Игорь заплатить НДФЛ, помимо удержанного и уплаченного ООО «Верба»?

Расчетное практическое задание 2.

Мария имеет 2 детей в возрасте до 18 лет.

Заработная плата Марии в прошедшем году составляла по 80 000 руб. в месяц. Иных источником дохода у нее не было.

В прошедшем году Мария купила квартиру стоимостью 1 600 000 руб., а также заплатила за:

- обучение ребенка в возрасте до 18 лет – 60 000 руб.,
- свое обучение – 85 000 руб.
- лечение супруга, не относящее к дорогостоящим видам – 70 000 руб.

Мария решила получить имущественный и социальные налоговые вычеты путем подачи налоговой декларации, а на стандартный налоговый вычет она написала заявление своему работодателю с приложением всех подтверждающих документов.

Определить сумму НДФЛ к возврату из бюджета, а также остаток по полученному имущественному вычету, перенесенный на следующие налоговые периоды.

Расчетное практическое задание 3.

Штатному работнику предприятия Вадиму установлен оклад в размере 100 000 руб. в месяц. Вадим женат и имеет трех детей: 1, 4 и 11 лет. Он принес на предприятие копии свидетельства о рождении всех детей и написал заявление на стандартный налоговый вычет.

В июле 2016 года Вадим получил премию в размере 150 000 рублей. В июне 2016 года организация оплатила работнику его обучение по программе повышения квалификации по профилю стоимость 79 000 руб.

В марте 2016 года работнику был подарен профессиональный фотоаппарат стоимостью 60 000 руб. в качестве подарка на день рождения.

В июле 2016 года Вадиму была выписана материальная помощь в размере 38 000 руб.

В этом же году Вадим заплатил 60 000 руб. за обучение дочери в школе фигурного катания и 25 000 руб. за обучение своего сына в профессиональной школе плавания. Кроме того, он заплатил 25 000 руб. за уроки английского языка для своей жены и 15 000 руб. за свои уроки. Все вышеуказанные образовательные учреждения имеют надлежащие лицензии в соответствии с требованиями российского законодательства.

18 февраля 2016 года работник получил в подарок от отца автомобиль. Рыночная стоимость автомобиля составила 890 000 руб.

24 марта 2016 года Вадим перечислил 46 000 руб. благотворительной организации.

Исходя из предположения, что все расходы, понесенные Вадимом в 2016 году, подтверждены надлежащими документами:

А) Рассчитайте сумму НДФЛ, подлежащую удержанию работодателем за 2016 год, исходя из допущения, что он попросил компанию предоставить ему все возможные налоговые вычеты, а документы от ИФНС по социальным вычетам были переданы в бухгалтерию в мае 2016 года прошедшего года

Б) Произведите окончательный расчет по НДФЛ для Вадима по предоставлению им налоговой декларации по НДФЛ за 2016 год.

Расчетное практическое задание 4.

Дарья имеет 4 несовершеннолетних детей и владеет жилым домом общей площадью 200 кв.метров и кадастровой стоимостью на 1 января 2020 года 8 000 000 руб.

Определить сумму налога на имущество физических лиц за 2020 год

РУБЕЖНЫЙ КОНТРОЛЬ К РАЗДЕЛУ 5: форма рубежного контроля – компьютерное тестирование

1. Физическое лицо считается резидентом, если оно проживает на территории России:
 - a) целый год
 - b) три месяца
 - c) 183 дня
 - d) 270 дней

- e) нет верного ответа
2. Индивидуальный предприниматель имеет право на налоговые вычеты, если он применяет:
- a) традиционную систему налогообложения
 - b) упрощенную систему налогообложения
 - c) систему ЕНВД
 - d) любую
 - e) не имеет льгот в виде вычетов
3. Налог на доходы физических лиц исчисляется:
- a) работником
 - b) налоговыми органами
 - c) работодателями
 - d) любым лицом
4. Физическое лицо считается резидентом, если оно проживает на территории России:
- a) целый год
 - b) три месяца
 - c) 183 дня
 - d) 270 дней
5. Имущественный вычет при покупке квартиры предоставляется:
- a) два раза
 - b) только один раз
 - c) три раза
 - d) без ограничения
 - e) нет верного ответа
6. Профессиональные вычеты должны подтверждаться:
- a) без предоставления документов
 - b) по выбору налогоплательщика
 - c) однозначно ответить нельзя
 - d) нет верного ответа

РАЗДЕЛ 6. СПЕЦИАЛЬНЫЕ НАЛОГОВЫЕ РЕЖИМЫ

Цель: в результате освоения данной темы обучающийся должен приобрести компетенции (ПК-1, ПК-2, ПК-5, ПК-22) в виде знаний законодательных основ исчисления налогов, уплачиваемых субъектами, применяющими специальные налоговые режимы; умение исчислять налоги, уплачиваемые субъектами, применяющими специальные налоговые режимы; владение практическими навыками по квалификации конкретной практической ситуации, возникающей при исчислении налогов, уплачиваемых субъектами, применяющими специальные налоговые режимы.

Перечень изучаемых элементов содержания

Система налогообложения для сельскохозяйственных товаропроизводителей (единый сельскохозяйственный налог): налогоплательщики и условие применения. Исчисление размера единого сельскохозяйственного налога.

Особенности налогообложения при применении упрощенной системы налогообложения (УСН). Налогоплательщики и объект обложения налогов, взимаемым в связи с применением упрощенной системы налогообложения. Налоговая декларация.

Индивидуальные предприниматели – налогоплательщики при применении патентной системы налогообложения. Определение стоимости патента.

Налог на профессиональный доход: налогоплательщики и объект обложения. Особенности исчисления налога.

Тема 6.1. Система налогообложения для сельскохозяйственных товаропроизводителей. Упрощенная система налогообложения

Вопросы для самоподготовки:

1. Кто является налогоплательщиком единого сельскохозяйственного налога?
2. Как определить размер единого сельскохозяйственного налога?
3. Кто может применять УСН? Как определяется налоговая база при объекте налогообложения «доходы»? Как определяется налоговая база при объекте налогообложения «доходы, уменьшенные на величину расходов»?
4. Каковы критерии перехода на упрощенную систему налогообложения?
5. Каковы сроки уплаты налога, взимаемого в связи с применением УСН?

Тема 6.2. Патентная система налогообложения. Налог на профессиональный доход

Вопросы для самоподготовки:

1. По каким видам деятельности индивидуальные предприниматели могут применять патентную систему налогообложения?
2. Как рассчитывается стоимость патента при применении патентной системы налогообложения?
3. Подают ли индивидуальные предприниматели, перешедшие на патентную систему налогообложения, налоговую декларацию?
4. Кто может стать плательщиком налога на профессиональный доход?
5. Каковы ставки по налогу на профессиональный доход?

ПРАКТИЧЕСКОЕ ЗАДАНИЕ К РАЗДЕЛУ 6

Форма практического задания: расчетное практическое задание

Расчетное практическое задание

Расчетное практическое задание 1.

За 1 квартал организацией получены следующие виды доходов:

- доходы от продаж – 1 000 000 руб.
- внереализационные доходы – 200 000 руб.

Были произведены следующие расходы:

- материальные расходы – 600 000 руб.
- расходы на оплату труда – 200 000 руб.
- начислены и уплачены страховые взносы по стандартным тарифам.

Организация принадлежит к 1 классу профессионального риска.

Определить авансовый платеж за 1 квартал при объекте налогообложения

А) Доходы

Б) Доходы - Расходы

Расчетное практическое задание 2.

Компания применяет упрощенную систему налогообложения (объект налогообложения – доходы, уменьшенные на величину расходов). За 9 месяцев года компания заплатила налог, уплачиваемый в связи с применением упрощенной системы налогообложения, в сумме 320 000 руб.

Какой налог, уплачиваемый в связи с применением упрощенной системы налогообложения компания должна будет уплатить за год, если:

- полученные доходы компании за год - 50 000 000 руб.

- оплаченные расходы компании за год – 47 000 000 руб.

Расчетное практическое задание 3.

Определить сумму патента на 7 месяцев с 01 февраля 2020 года, если потенциальный доход составил 1 100 000 рублей.

Расчетное практическое задание 4.

Физическое лицо, впервые зарегистрировавшееся плательщиком налога на профессиональный доход, получило в феврале – первом месяце ведения своей деятельности - следующие доходы:

- 15 000 руб. – оплата услуг физическими лицами
- 12 000 руб. – оплата услуг юридическими лицами

Определить размер налога за февраль

РУБЕЖНЫЙ КОНТРОЛЬ К РАЗДЕЛУ 6: форма рубежного контроля – компьютерное тестирование

1. Индивидуальный предприниматель, применяющий упрощенную систему налогообложения, уплачивает отчисления в Пенсионный фонд:
 - a) только за себя
 - b) только за наемных работников
 - c) не уплачивает совсем
 - d) верны варианты 1 и 2
 - e) нет верного ответа
2. Индивидуальный предприниматель, применяющий систему налогообложения ЕНВД, уплачивает отчисления в Пенсионный фонд:
 - a) только за себя
 - b) только за наемных работников
 - c) не уплачивает совсем
 - d) верны варианты 1 и 2
 - e) нет верного ответа
3. Упрощенная система налогообложения применяется предприятиями
 - a) в добровольном порядке
 - b) в обязательном порядке
 - c) по решению актами представительных органов муниципальных районов, городских округов, городов федерального значения Москвы, Санкт-Петербурга и Севастополя
4. Сумма единого налога при применении упрощенной системы налогообложения (объект налогообложения – доходы) может быть уменьшена на сумму страховых взносов в размере не более:
 - a) 25% от суммы исчисленного налога
 - b) 50% от суммы исчисленного налога
 - c) 50% от суммы исчисленных страховых взносов
5. В налоговом периоде, по данным бухгалтерского учета, выручка компании на упрощенной системе налогообложения составила 9 400 000 руб. Поступления на расчетный счет за

реализованную продукцию составили 8 600 000 руб. Кроме этого, было поступление авансов на сумму 1 200 000 руб. Налогооблагаемые доходы компании составили

- a) 8 600 000 руб.
- b) 9 400 000 руб.
- c) 9 800 000 руб.
- d) 10 600 000 руб.

Оформление работ, выполняемых в рамках самостоятельной работы осуществляется в соответствии с Методическими указаниями по оформлению письменных работ, обучающихся в рамках самостоятельной работы, утвержденными Учебно-методическим советом РГСУ, Протокол № 2 от 25 июня 2015 года.

Конкретные практические задания и задания для рубежного контроля определяются в учебно-методических материалах по работе обучающихся в электронной информационно-образовательной среде РГСУ с применением технологий электронного обучения по данной дисциплине, утверждаемых ежегодно Экономическим факультетом.

РАЗДЕЛ 4. ФОНД ОЦЕНОЧНЫХ СРЕДСТВ ДЛЯ ПРОВЕДЕНИЯ ПРОМЕЖУТОЧНОЙ АТТЕСТАЦИИ ОБУЧАЮЩИХСЯ ПО ДИСЦИПЛИНЕ (МОДУЛЮ)

4.1. Форма промежуточной аттестации обучающегося по дисциплине (модулю)

Контрольным мероприятием промежуточной аттестации обучающихся по учебной дисциплине (модулю) является зачет на 3 семестре и экзамен на 4 семестре, который проводится в **устной** форме.

4.2. Перечень компетенций с указанием этапов их формирования в процессе освоения образовательной программы

Код компетенции	Содержание компетенции (части компетенции)	Результаты обучения	Этапы формирования компетенций в процессе освоения образовательной программы
ОПК-1	Способен применять знания (на промежуточном уровне) экономической теории при решении прикладных задач	Знать: на промежуточном уровне основные понятия экономической теории при решении прикладных задач	Этап формирования знаний
		Уметь: применять аналитический инструментарий для постановки и решения прикладных задач	Этап формирования умений
		Владеть: навыками проведения системного анализа и ее составляющих для постановки и решения прикладных задач	Этап формирования навыков и получения опыта
ОПК-4	способен предлагать экономически и финансово обоснованные	Знать: теоретические основы принятия ответственных организационных и управленческих решений с учетом специфики	Этап формирования знаний

	организационно-управленческие решения в профессиональной деятельности	осуществляемой профессиональной деятельности	
		Уметь: применять эффективные методы принятия организационно-управленческих решений с учетом особенностей бизнес-процессов профессиональной деятельности	Этап формирования умений
		Владеть: навыками применения инструментов, методов и технологий принятия ответственных организационно-управленческих решений в профессиональной сфере деятельности	Этап формирования навыков и получения опыта
ПК-8	способен применять нормы, регулирующие бюджетные, налоговые, валютные отношения в области страховой, банковской деятельности, учета и контроля	Знать: основы финансового законодательства РФ	Этап формирования знаний
		Уметь: применять нормы регулирующие бюджетные, налоговые, валютные отношения в области страховой, банковской деятельности, учета и контроля	Этап формирования умений
		Владеть: практическими навыками по квалификации конкретной практической ситуации в области финансового контроля	Этап формирования навыков и получения опыта

4.3 Описание показателей и критериев оценивания компетенций на различных этапах их формирования, описание шкал оценивания

Код компетенции	Этапы формирования компетенций	Показатель оценивания компетенции	Критерии и шкалы оценивания
ОПК-1 ОПК-4 ПК-8	Этап формирования знаний.	Теоретический блок вопросов. Уровень освоения программного материала, логика и грамотность изложения, умение самостоятельно обобщать и излагать материал	1) обучающийся глубоко и прочно освоил программный материал, исчерпывающе, последовательно, грамотно и логически стройно его излагает, тесно увязывает с задачами и будущей деятельностью, не затрудняется с ответом при видоизменении задания, умеет самостоятельно обобщать и излагать материал, не допуская ошибок: (9-10] баллов; 2) обучающийся твердо знает программный материал, грамотно и по существу излагает его, не допуская существенных неточностей в ответе на вопрос, может правильно применять теоретические положения: [8-9) баллов; 3) обучающийся освоил основной материал, но не

			знает отдельных деталей, допускает неточности, недостаточно правильные формулировки, нарушает последовательность в изложении программного материала: (6-8) баллов; 4) обучающийся не знает значительной части программного материала, допускает существенные ошибки: [0-6] баллов.
ОПК-1 ОПК-4 ПК-8	Этап формирования умений	<p>Аналитическое задание (<i>задачи, ситуационные задания, кейсы, проблемные ситуации и т.д.</i>)</p> <p>Практическое применение теоретических положений применительно к профессиональным задачам, обоснование принятых решений</p>	<p>1) свободно справляется с задачами и практическими заданиями, правильно обосновывает принятые решения, задание выполнено верно, даны ясные аналитические выводы к решению задания, подкрепленные теорией: (9-10] баллов; 2) владеет необходимыми умениями и навыками при выполнении практических заданий, задание выполнено верно, отмечается хорошее развитие аргумента, однако отмечены погрешности в ответе, скорректированные при собеседовании: [8-9) баллов; 3) испытывает затруднения в выполнении практических заданий, задание выполнено с ошибками, отсутствуют логические выводы и заключения к решению: (6-8) баллов; 4) практические задания, задачи выполняет с большими затруднениями или задание не выполнено вообще, или задание выполнено не до конца, нет четких выводов и заключений по решению задания, сделаны неверные выводы по решению задания: [0-6] баллов.</p>
ОПК-1 ОПК-4 ПК-8	Этап формирования навыков и получения опыта.	<p>Аналитическое задание (<i>задачи, ситуационные задания, кейсы, проблемные ситуации и т.д.</i>)</p> <p>Решение практических заданий и задач, владение навыками и умениями при выполнении практических заданий, самостоятельность, умение обобщать и излагать материал.</p>	<p>3) испытывает затруднения в выполнении практических заданий, задание выполнено с ошибками, отсутствуют логические выводы и заключения к решению: (6-8) баллов; 4) практические задания, задачи выполняет с большими затруднениями или задание не выполнено вообще, или задание выполнено не до конца, нет четких выводов и заключений по решению задания, сделаны неверные выводы по решению задания: [0-6] баллов.</p>

4.4 Типовые контрольные задания или иные материалы, необходимые для оценки знаний, умений, навыков и (или) опыта деятельности, характеризующих этапы формирования компетенций в процессе освоения образовательной программы

Примерные вопросы для проведения промежуточной аттестации обучающихся по дисциплине (модулю)

Теоретический блок вопросов:

1. Понятие налога, сбора и страхового взноса
2. Место налогов и сборов в структуре общественных отношений
3. Функции налогов
4. Элементы налога и их характеристика
5. Принципы и методы налогообложения
6. Принципы функционирования и цели системы налогообложения в современной экономике
7. Законодательство РФ о налогах и сборах
8. Характеристика элементов налоговой системы Российской Федерации
9. Субъекты налоговой системы РФ
10. Права и обязанности налогоплательщиков
11. Права и обязанности налоговых органов
12. Налоговое прогнозирование и планирование на государственном уровне
13. Формы проведения налогового контроля, его значение.
14. Порядок и сроки проведения камеральной налоговой проверки
15. Порядок и сроки проведения выездной налоговой проверки
16. Налоговый контроль в форме налогового мониторинга.
17. Способы обеспечения исполнения обязанностей по уплате налогов и сборов. Изменения срока уплаты налога и сбора. Зачет и возврат излишне уплаченных или излишне взысканных сумм.
18. Применение санкций за совершение налоговых правонарушений.
19. Инвестиционный налоговый кредит.
20. Классификация налогов по их экономической сущности. Прямые и косвенные налоги.
21. Классификация налогов по уровням налоговой системы РФ.
22. Федеральные налоги и сборы
23. Региональные налоги.
24. Местные налоги и сборы.
25. Акцизы: налогоплательщики, их регистрация. Подакцизные товары. Объект обложения
26. Особенности определения налоговой базы при совершении операций с подакцизными товарами с использованием различных налоговых ставок
27. Особенности исчисления и уплаты налога на добавленную стоимость
28. Налог на добавленную стоимость при экспортных операциях
29. Налоговая декларация по НДС: особенности заполнения и подачи.
30. Налог на прибыль организаций: общие положения исчисления и уплаты
31. Налог на прибыль организаций: порядок исчисления налога и авансовых платежей
32. Методы признания доходов и расходов в целях налогообложения прибыли организаций
33. Особенности исчисления амортизации при исчислении налога на прибыль организаций
34. Использование вычитаемых расходов и налоговых льгот для отсрочки и минимизации обязательств по налогу на прибыль
35. Налоговый учет
36. Налогоплательщики налога на доходы физических лиц.
37. Виды налоговых вычетов по налогу на доходы физических лиц.

38. Особенности исчисления налога на доходы физических лиц налоговыми агентами, порядок уплаты налога налоговыми агентами.
39. Налоговая декларация по налогу на доходы физических лиц. Порядок взыскания и возврата налога
40. Налог на добычу полезных ископаемых (НДПИ): порядок исчисления и сроки уплаты налога
41. Налог на дополнительный доход от добычи углеводородного сырья
42. Водный налог
43. Сборы за пользование объектами животного мира и за пользование объектами водных биологических ресурсов
44. Налог на игорный бизнес: плательщики, объекты налогообложения, налоговая база, налоговый период, ставки, порядок исчисления и уплаты
45. Налог на имущество организаций: особенности исчисления и уплаты.
46. Особенности определения налоговой базы по налогу на имущество организаций исходя из кадастровой стоимости объектов недвижимого имущества.
47. Налог на имущество физических лиц: плательщики, объекты налогообложения, налоговая база, налоговый период, ставки, льготы, порядок исчисления и уплаты налога
48. Земельный налог: плательщики, объекты налогообложения, налоговая база, налоговый период, ставки, льготы, порядок исчисления и уплаты налога и авансовых платежей по нему.
49. Транспортный налог: плательщики, объекты налогообложения, налоговая база, налоговый период, ставки, порядок исчисления и уплаты налога и авансовых платежей
50. Особенности исчисления и уплаты страховых взносов
51. Торговый сбор: плательщики, объект обложения, виды предпринимательской деятельности, облагающиеся сбором, ставки, учет плательщиков
52. Характеристика специальных налоговых режимов
53. Система налогообложения для сельскохозяйственных товаропроизводителей (единый сельскохозяйственный налог)
54. Общие условия применения упрощенной системы налогообложения
55. Система налогообложения в виде единого налога на вмененный доход для отдельных видов деятельности
56. Патентная система налогообложения
57. Налог на профессиональный доход
58. Система налогообложения при выполнении соглашений о разделе продукции
59. Государственная пошлина: плательщики, порядок и сроки уплаты, размеры, льготы.
60. Определение суммы налога, уплачиваемого в связи с применением упрощенной системы налогообложения при различных объектах налогообложения

Аналитическое задание (*задачи, ситуационные задания, кейсы, проблемные ситуации и т.д.*):

«Расчет и заполнение декларации по налогу на добавленную стоимость»

За 1 квартал ООО «Ромашка» ИНН 7735098123 КПП 773501001, адрес: Москва, Зеленоград, Березовая аллея д. 3, произошли следующие хозяйственные операции:

1. Предприятие получило счет на авансовую оплату поставки в размере 40% от общей стоимости материалов. Счет оплачен 15 января.
2. 25 января от поставщика поступили материалы в полной комплектации, которые были оприходованы. Общая стоимость материалов - 420 000 руб., в том числе НДС 20%.
3. 2 февраля были оплачены счета по закупке топлива на сумму 240 000 руб. (включая НДС 20%).
4. 5 февраля на расчетный счет от покупателей поступили средства на сумму 320 000 руб. (включая НДС 20%), за продукцию, отгруженную в декабре предыдущего года.
5. 14 марта были получены авансы на сумму 78 000 р., включая НДС 20%.

6. 24 марта были получены авансы на сумму 40 700 р., включая НДС 10%.
7. 28 марта был отгружен товар на сумму 500 000 р. (без учета НДС 20%), при этом на данную отгрузку ранее был получен аванс в сумме 78 000 р. от 14 марта.

Определить сумму НДС к уплате в бюджет расписать график платежей, считая, что оплата происходила в крайние дни сроков уплаты НДС.

Заполнить декларацию по НДС за 1 квартал

«Расчет акцизов»

Определить сумму акциза в розничной цене, если максимальная розничная цена сигарет составила:

- 1 вариант – 55 руб. за пачку;
- 2 вариант – 120 руб. за пачку.

«Расчет налога на доходы физических лиц и заполнение декларации по форме 3-НДФЛ»

Петров Игорь Иванович работает менеджером ООО ООО «Ромашка» ИНН 7735098123 КПП 773501001, адрес: Москва, Зеленоград, Березовая аллея д. 3

Оклад Петрова Игоря Ивановича в прошедшем году составлял 75 000 руб. в месяц.

Им были произведены следующие расходы:

За свое обучение – 50 000 руб.

За свое лечение – 80 000 руб.

НДФЛ был исчислен и удержан на предприятии.

Заполнить декларацию 3-НДФЛ и определить сумму НДФЛ к возврату по итогам налоговой декларации

«Расчет и заполнение декларации по налогу на имущество организаций»

ООО «Ромашка» ИНН 7735098123 КПП 773501001, адрес: Москва, Зеленоград, Березовая аллея д. 3, владеет торгово-развлекательным центром и производственным оборудованием.

Кадастровая стоимость центра на 1 января прошлого года составляет 70 миллионов рублей.

Первоначальная стоимость оборудования составляет 36 400 000 рублей. Срок полезного использования – 9 лет. Данное оборудование к началу прошлого года использовалось 45 месяцев.

Рассчитать величину налога на имущество в прошлом году, а также величину авансовых платежей по налогу, если предприятие зарегистрировано в Москве и торгово-развлекательный центр также находится в Москве.

Заполнить декларацию по налогу на имущество.

«Расчет транспортного налога»

Определить сумму транспортного налога за год. Автомобиль Shevrole Cruze, стоит на учете в г.Химки Московской области, хозяин автомобиля имеет регистрацию там же. Мощность двигателя автомобиля 108 л.с.

«Расчет и заполнение декларации по налогу, уплачиваемому в связи с применением упрощенной системы налогообложения»

За налоговый период ООО «Лютик» ИНН 7734291876 КПП 773401001, адрес – Москва, ул. Парковая, д 15/1, находящейся на упрощенной системе налогообложения, получены следующие виды доходов:

Доходы от продаж – 5 000 000 руб.

Внереализационные доходы – 1 000 000 руб.

Были произведены следующие расходы:

Материальные расходы – 3 500 000 руб.

Расходы на товары – 1 000 000 руб.
Расходы на оплату труда – 900 000 руб.
Начислены и уплачены страховые взносы.
Организация принадлежит к 1 классу профессионального риска.

Определить налог по объекту налогообложения:

А) Доходы

Б) Доходы за вычетом расходов

Заполнить декларации по налогу, уплачиваемому в связи с применением упрощенной системы налогообложения, при объектах налогообложения

А) Доходы

Б) Доходы за вычетом расходов

«Выбор оптимального режима налогообложения»

У организации в следующем году планируются следующие показатели деятельности:

1. Выручка от реализации – 10 620 000 руб. (с учетом НДС)

2. Расходы:

а) расходы на материалы – 4 130 000 руб. (в т.ч. НДС 20%)

б) расходы на заработную плату без учета страховых взносов – 2 000 000 руб.

в) расходы на аренду – 2 124 000 руб. (в т.ч. НДС 20%)

Предприятие относится ко второму классу профессионального риска в области страхования от НС и ПЗ, планируемая среднегодовая стоимость имущества (оборудование) составляет 10 000 000 руб.

Определить наиболее выгодную систему налогообложения предприятия, если оно получает материалы и арендует помещение у фирм, находящихся на общей системе налогообложения, а продает продукцию физическим лицам.

При этом организация находится в г.Москве, и подходит под критерии применения УСН.

Примеры тестовых заданий

1. Налог – это:

а) обязательный, индивидуально безвозмездный платеж, взимаемый с организаций и физических лиц в форме отчуждения принадлежащих им на праве собственности, хозяйственного ведения или оперативного управления денежных средств в целях финансового обеспечения деятельности государства и муниципальных образований

б) добровольный взнос в бюджет или внебюджетные фонды в определённых законом размерах и в установленные сроки

в) обязательный взнос в бюджет или внебюджетные фонды, осуществляемый плательщиками в произвольных размерах и в установленные сроки

2. Выберите необязательный для установления налога элемент налогообложения:

а) налоговая база;

б) налоговая льгота;

в) налоговый период;

г) налоговая ставка.

3. Лица, на которых возложены обязанности по исчислению, удержанию и перечислению в бюджет налогов называются:

а) налогоплательщиками;

б) плательщиками сборов;

в) налоговыми агентами;

г) сборщиками налогов.

4. Сбор— это:

а) обязательный взнос, взимаемый с организаций и физических лиц, уплата которого является одним из условий совершения в отношении плательщиков сборов государственными органами, органами местного самоуправления, иными уполномоченными органами и должностными лицами юридически значимых действий, включая предоставление определенных прав или выдачу разрешений (лицензий)

б) обязательный взнос, взимаемый только с организаций, уплата которого является одним из условий совершения в отношении плательщиков сборов государственными органами значимых действий;

в) обязательный взнос, взимаемый с организаций и индивидуальных предпринимателей.

5. Стоимостная характеристика объекта налогообложения называется:

а) налоговый период;

б) налоговая база;

в) налоговая ставка;

г) сумма налога.

6. Какой из элементов налогообложения обязателен при установлении налога на территории РФ:

а) форма налоговой декларации;

б) срок уплаты налога;

в) срок представления налоговой декларации;

г) отчётные периоды.

7. Налоги могут быть уплачены:

а) ценными бумагами;

б) зачётом взаимных требований;

в) денежными средствами;

г) любым имуществом налогоплательщика.

8. Какие из актов законодательства о налогах и сборах не могут иметь обратной силы?

а) отменяющие налоги и сборы

б) улучшающие положения налогоплательщиков

в) ухудшающие положения налогоплательщиков

9. Какие виды налогов устанавливаются в РФ Налоговым Кодексом?

а) федеральные, региональные, городские, поселковые

б) федеральные

в) федеральные, региональные и местные

10. Что такое федеральные налоги?

а) налоги, установленные Налоговым кодексом РФ

б) налоги, уплачиваемые в федеральный бюджет

в) налоги, установленные Налоговым кодексом РФ и обязательные к уплате на всей территории РФ

11. Каков порядок установления налоговых ставок?

а) устанавливаются решением Правительства

б) устанавливаются НК РФ

в) устанавливаются решением Президента

г) устанавливаются НК РФ по федеральным налогам и НК РФ и законами субъектов федерации и актами органов местного самоуправления в отношении региональных и местных налогов

12. Ниже перечисленные налоги относятся к федеральным за исключением:

- а) налога на прибыль организаций
- б) налога на имущество организаций
- в) налога на добавленную стоимость
- г) водного налога

13. К региональным налогам относится:

- а) налог на доходы физических лиц
- б) транспортный налог
- в) налог на добычу полезных ископаемых
- г) земельный налог

14. Начисленная заработная плата работникам – налоговым резидентам РФ за выполнение их трудовых обязанностей облагается налогом на доходы физических лиц по ставке:

- а) 9%;
- б) 13%;
- в) 35%.

15. Тариф страхового взноса для организаций в Фонд обязательного медицинского страхования составляет

- а) 2,9%;
- б) 5,1%;
- в) 26%.

16. Расчет по начисленным и уплаченным страховым взносам на обязательное социальное страхование на случай временной нетрудоспособности и в связи с материнством в территориальный орган Фонда социального страхования Российской Федерации подается не позднее:

- а) 15-го числа календарного месяца, следующего за отчетным периодом;
- б) 20-го числа календарного месяца, следующего за отчетным периодом;
- в) 25-го числа календарного месяца, следующего за отчетным периодом

17. Кто является плательщиком налога на имущество физических лиц, если имущество находится в общей совместной собственности?

- а) главный собственник;
- б) все собственники;
- в) один из собственников по их выбору;
- г) один из собственников по выбору налоговой службы;
- д) все ответы верны;
- е) нет правильных ответов

18. Сумма налога на имущество организаций, подлежащая уплате в бюджет по итогам налогового периода определяется:

- а) как разница между суммой налога, исчисленной за год, и суммой авансовых платежей, внесенных в бюджет в течение налогового периода;
- б) как произведение налоговой базы на установленную ставку;
- в) составляет 50% от суммы налога, исчисленной за год;
- г) равна одной четвертой суммы налога, исчисленной за год;
- д) нет правильных ответов

19. По итогам отчетного периода декларация по налогу налогом, взимаемому в связи с применением упрощенной системы налогообложения:

- а) не подается;
- б) подается не позднее 25 числа первого месяца, следующего за истекшим отчетным периодом;
- в) подается не позднее 25 числа первого месяца, следующего за истекшим отчетным периодом.

20. Система налогообложения в виде Единого налога на вмененный доход для отдельных видов деятельности применяется организациями:

- а) в добровольном порядке;
- б) в обязательном порядке;
- в) по решению представительных органов муниципальных районов, городских округов, городов федерального значения Москвы и Санкт-Петербурга.

21. Система налогообложения в виде Единого налога на вмененный доход для отдельных видов деятельности может применяться в отношении следующих видов предпринимательской деятельности, кроме:

- а) оказания бытовых услуг;
- б) распространения наружной рекламы;
- в) оказания образовательных услуг.

Методические материалы, определяющие процедуры оценивания знаний, умений, навыков и (или) опыта деятельности, характеризующих этапы формирования компетенций

Промежуточная аттестация по дисциплине (модулю) проводится в соответствии с Положением о промежуточной аттестации обучающихся по основным профессиональным образовательным программам высшего образования – программ бакалавриата в Российском государственном социальном университете и Положение о балльно-рейтинговой системе оценки успеваемости обучающихся по основным профессиональным образовательным программам высшего образования - программам бакалавриата в Российском государственном социальном университете.

На промежуточную аттестацию отводится 20 рейтинговых баллов.

Ответы обучающегося на контрольном мероприятии промежуточной аттестации оцениваются педагогическим работником по 20 - балльной шкале, а итоговая оценка по дисциплине (модулю) выставляется по пятибалльной системе для экзамена и по системе зачтено/не зачтено для зачета.

Критерии выставления оценки определяются Положением о балльно-рейтинговой системе оценки успеваемости обучающихся по основным профессиональным образовательным программам высшего образования - программам бакалавриата, программам специалитета, программам магистратуры в Российском государственном социальном университете.

РАЗДЕЛ 5. УСЛОВИЯ РЕАЛИЗАЦИИ ДИСЦИПЛИНЫ (МОДУЛЯ)

5.1. Перечень основной и дополнительной учебной литературы для освоения дисциплины (модуля)

5.1.1. Основная литература

1. Налоги и налогообложение : учебник для вузов / Л. Я. Маршавина [и др.] ; под редакцией Л. Я. Маршавиной, Л. А. Чайковской. — 2-е изд. — Москва : Издательство Юрайт, 2021. — 510 с. — (Высшее образование). — ISBN 978-5-534-12659-4. — Текст : электронный // ЭБС Юрайт [сайт]. — URL: <https://urait.ru/bcode/469145>

2. Налоги и налогообложение. Практикум : учебное пособие для вузов / Д. Г. Черник [и др.] ; под редакцией Е. А. Кировой. — 3-е изд., перераб. и доп. — Москва : Издательство Юрайт, 2021. — 438 с. — (Высшее образование). — ISBN 978-5-534-11791-2. — Текст : электронный // ЭБС Юрайт [сайт]. — URL: <https://urait.ru/bcode/469241>

3. Налоги и налогообложение : учебник и практикум для вузов / Д. Г. Черник [и др.] ; под редакцией Е. А. Кировой. — 6-е изд., перераб. и доп. — Москва : Издательство Юрайт, 2021. — 483 с. — (Высшее образование). — ISBN 978-5-534-14806-0. — Текст : электронный // ЭБС Юрайт [сайт]. — URL: <https://urait.ru/bcode/481960>

5.1.2. Дополнительная литература

1. Налоги и налогообложение : учебник и практикум для вузов / Г. Б. Поляк [и др.] ; ответственный редактор Г. Б. Поляк, Е. Е. Смирнова. — 4-е изд. — Москва : Издательство Юрайт, 2021. — 380 с. — (Высшее образование). — ISBN 978-5-534-14018-7. — Текст : электронный // ЭБС Юрайт [сайт]. — URL: <https://urait.ru/bcode/469875>

2. Пансков, В. Г. Налоги и налогообложение : учебник и практикум для вузов / В. Г. Пансков. — 7-е изд., перераб. и доп. — Москва : Издательство Юрайт, 2021. — 472 с. — (Высшее образование). — ISBN 978-5-534-12362-3. — Текст : электронный // ЭБС Юрайт [сайт]. — URL: <https://urait.ru/bcode/468470>

5.2 Перечень ресурсов информационно-коммуникационной сети «Интернет», необходимых для освоения дисциплины (модуля)

Название электронного ресурса	Описание электронного ресурса	Используемый для работы адрес
Диссертационный зал Российской государственной библиотеки	В настоящее время Электронная библиотека диссертаций РГБ содержит более 620 000 полных текстов диссертаций и авторефератов	http://diss.rsl.ru Доступ по регистрации в читальном зале Университета.
Университетская информационная система РОССИЯ (УИС РОССИЯ)	Университетская информационная система РОССИЯ (УИС РОССИЯ) – электронная библиотека и база для исследований и учебных курсов в области экономики, управления, социологии, лингвистики, философии, филологии, международных отношений и других гуманитарных наук. УИС РОССИЯ поддерживается на базе Научно-исследовательского вычислительного центра МГУ имени М.В. Ломоносова	https://uisrussia.msu.ru/ 100% доступ
Научное наследие России	Библиотека содержит научные труды известных российских и зарубежных ученых и исследователей, работавших на территории России. Программа Президиума РАН.	http://e-heritage.ru/index.html 100% доступ

Электронная библиотека учебников	На сайте представлены учебники, лекции, доклады, монографии по естественным и гуманитарным наукам.	http://studentam.net 100% доступ
Cyberleninka	Содержит каталог научной периодики по большому количеству научных дисциплин, который содержит полную информацию о научных журналах в электронном виде, включающую их описания и все вышедшие выпуски с содержанием, темами научных статей и их полными текстами.	http://cyberleninka.ru/journal 100% доступ
Единое окно доступа к образовательным ресурсам	Информационная система предоставляет свободный доступ к каталогу образовательных интернет-ресурсов и полнотекстовой электронной учебно-методической библиотеке для общего и профессионального образования	http://window.edu.ru/library 100% доступ
Электронные библиотеки. Электронные библиотеки, словари, энциклопедии	Интернет-ресурсы образовательного и научно-образовательного назначения, оформленные в виде электронных библиотек, словарей и энциклопедий, предоставляют открытый доступ к полнотекстовым информационным ресурсам, представленным в электронном формате — учебникам и учебным пособиям, хрестоматиям и художественным произведениям, историческим источникам и научно-популярным статьям, справочным изданиям и др.	http://gigabaza.ru/doc/131454.html 100% доступ

5.3 Методические указания для обучающихся по освоению дисциплины (модуля)

Освоение обучающимся дисциплины (модуля) «Налоги и налогообложение» предполагает изучение материалов дисциплины (модуля) на аудиторных занятиях и в ходе самостоятельной работы. Аудиторные занятия проходят в форме лекций, семинаров и практических занятий. Самостоятельная работа включает разнообразный комплекс видов и форм работы обучающихся.

Для успешного освоения дисциплины (модуля) и достижения поставленных целей необходимо внимательно ознакомиться с рабочей программой дисциплины (модуля), доступной в электронной информационно-образовательной среде РГСУ.

Следует обратить внимание на списки основной и дополнительной литературы, на предлагаемые преподавателем ресурсы информационно-телекоммуникационной сети Интернет. Эта информация необходима для самостоятельной работы обучающегося.

При подготовке к аудиторным занятиям необходимо помнить особенности каждой формы его проведения.

Подготовка к учебному занятию лекционного типа заключается в следующем.

С целью обеспечения успешного обучения обучающийся должен готовиться к лекции, поскольку она является важнейшей формой организации учебного процесса, поскольку:

- знакомит с новым учебным материалом;

- разъясняет учебные элементы, трудные для понимания;
- систематизирует учебный материал;
- ориентирует в учебном процессе.

С этой целью:

- внимательно прочитайте материал предыдущей лекции;
- ознакомьтесь с учебным материалом по учебнику и учебным пособиям с темой прочитанной лекции;
 - внесите дополнения к полученным ранее знаниям по теме лекции на полях лекционной тетради;
 - запишите возможные вопросы, которые вы зададите лектору на лекции по материалу изученной лекции;
 - постарайтесь уяснить место изучаемой темы в своей подготовке;
 - узнайте тему предстоящей лекции (по тематическому плану, по информации лектора) и запишите информацию, которой вы владеете по данному вопросу.

Подготовка к занятию семинарского типа

При подготовке и работе во время проведения лабораторных работ и занятий семинарского типа следует обратить внимание на следующие моменты: на процесс предварительной подготовки, на работу во время занятия, обработку полученных результатов, исправление полученных замечаний.

Предварительная подготовка к учебному занятию семинарского типа заключается в изучении теоретического материала в отведенное для самостоятельной работы время, ознакомление с инструктивными материалами с целью осознания задач лабораторной работы/практического занятия, техники безопасности при работе с приборами, веществами.

Работа во время проведения учебного занятия семинарского типа включает:

- консультирование студентов преподавателями и вспомогательным персоналом с целью предоставления исчерпывающей информации, необходимой для самостоятельного выполнения предложенных преподавателем задач, ознакомление с правилами техники безопасности при работе в лаборатории;
- самостоятельное выполнение заданий согласно обозначенной учебной программой тематики.

Главным результатом в данном случае служит получение положительной оценки по каждому практическому занятию. Это является необходимым условием при проведении рубежного контроля и допуска к зачету или экзамену. При получении неудовлетворительных результатов обучающийся имеет право в дополнительное время пересдать преподавателю работу до проведения промежуточной аттестации.

Самостоятельная работа.

Для более углубленного изучения темы задания для самостоятельной работы рекомендуется выполнять параллельно с изучением данной темы. При выполнении заданий по возможности используйте наглядное представление материала. Более подробная информация о самостоятельной работе представлена в разделах «Учебно-методическое обеспечение самостоятельной работы по дисциплине (модулю)», «Методические указания к самостоятельной работе по дисциплине (модулю)».

5.4 Информационно-технологическое обеспечение образовательного процесса по дисциплины (модуля)

5.4.1. Средства информационных технологий

1. Персональные компьютеры;
2. Средства доступа в Интернет;
3. Проектор.

5.4.2. Программное обеспечение

1. Операционная система Windows 7
2. Microsoft Office Professional Plus 2007 Russian Academic OPEN No Level
3. Справочно-правовая система Консультант+
4. Acrobat Reader DC
5. 7-Zip
6. SKY DNS
7. TrueConf(client)

5.4.3. Информационные справочные системы и профессиональные базы данных

№№	Название электронного ресурса	Описание электронного ресурса	Используемый для работы адрес
1.	ЭБС «Университетская библиотека онлайн»	Электронная библиотека, обеспечивающая доступ высших и средних учебных заведений, публичных библиотек и корпоративных пользователей к наиболее востребованным материалам по всем отраслям знаний от ведущих российских издательств	http://biblioclub.ru/
2.	Научная электронная библиотека eLIBRARY.ru	Крупнейший российский информационно-аналитический портал в области науки, технологии, медицины и образования, содержащий рефераты и полные тексты более 34 млн научных публикаций и патентов	http://elibrary.ru/
3.	Образовательная платформа Юрайт	Электронно-библиотечная система для ВУЗов, ССУЗов, обеспечивающая доступ к учебникам, учебной и методической литературе по различным дисциплинам.	https://urait.ru/
4.	База данных "EastView"	Полнотекстовая база данных периодических изданий	http://ebiblioteka.ru/
5.	База данных международного индекса научного цитирования "Scopus"	Библиографическая и реферативная база данных и инструмент для отслеживания цитируемости статей, опубликованных в научных изданиях	http://www.scopus.com/
6.	Международный индекс научного цитирования "Web of Science"	Поисковая интернет-платформа, объединяющая реферативные базы данных публикаций в научных журналах и патентов, в том числе базы, учитывающие взаимное цитирование публикаций. Web of Science охватывает материалы по естественным, техническим,	http://webofknowledge.com

		общественным, гуманитарным наукам и искусству.	
7.	Электронная библиотека "Grebennikon"	Библиотека предоставляет доступ более чем к 30 журналам, выпускаемых Издательским домом "Гребенников".	https://grebennikon.ru/

5.5 Материально-техническое обеспечение образовательного процесса по дисциплине (модулю)

Для изучения дисциплины (модуля) «**Налоги и налогообложение**» в рамках реализации основной профессиональной образовательной программы высшего образования – программы бакалаврита по направлению подготовки 38.03.01 Экономика используются:

Учебная аудитория для занятий лекционного типа оснащена специализированной мебелью (стол для преподавателя, парты, стулья, доска для написания мелом); техническими средствами обучения (видеопроекторное оборудование, средства звуковоспроизведения, экран и имеющие выход в сеть Интернет), демонстрационными материалами (Система налогов РФ по НК РФ, Законодательство РФ о налогах и сборах).

Учебная аудитория для занятий семинарского типа: оснащена специализированной мебелью (стол для преподавателя, парты, стулья, доска для написания мелом); техническими средствами обучения (видеопроекторное оборудование, средства звуковоспроизведения, экран и имеющие выход в сеть Интернет), демонстрационными материалами (Система налогов РФ по НК РФ, Законодательство РФ о налогах и сборах).

Помещения для самостоятельной работы обучающихся: оснащены специализированной мебелью (парты, стулья) техническими средствами обучения (персональные компьютеры с доступом в сеть Интернет и обеспечением доступа в электронно-информационную среду университета, программным обеспечением).

5.6 Образовательные технологии

При реализации дисциплины (модуля) «**Налоги и налогообложение**» применяются различные образовательные технологии, в том числе технологии электронного обучения.

Освоение дисциплины (модуля) «**Налоги и налогообложение**» предусматривает использование в учебном процессе активных и интерактивных форм проведения учебных занятий в форме разбора конкретных ситуаций и решения практических заданий в сочетании с внеаудиторной работой с целью формирования и развития **профессиональных** навыков обучающихся.

При освоении дисциплины (модуля) «**Налоги и налогообложение**» предусмотрено применением электронного обучения.

Учебные часы дисциплины (модуля) «**Налоги и налогообложение**» предусматривают классическую контактную работу преподавателя с обучающимся в аудитории и контактную работу посредством электронной информационно-образовательной среды в синхронном и асинхронном режиме (вне аудитории) посредством применения возможностей компьютерных технологий (электронная почта, электронный учебник, тестирование, вебинар, видеофильм, презентация, форум и др.).

В рамках дисциплины (модуля) «**Налоги и налогообложение**» предусмотрены встречи с руководителями и работниками организаций, деятельность которых связана с

направленностью реализуемой основной профессиональной образовательной программы высшего образования – программы бакалавриата.

ЛИСТ РЕГИСТРАЦИИ ИЗМЕНЕНИЙ

№ п/п	Содержание изменения	Реквизиты документа об утверждении изменения	Дата введения изменения
1.	Утверждена и введена в действие решением Ученого совета Экономического факультета на основании Федерального государственного образовательного стандарта высшего образования по направлению подготовки 38.03.01 Экономика (уровень образования), утвержденным приказом Министерства образования и науки Российской Федерации от 12.08.2020 г. № 954	Протокол заседания Ученого совета Экономического факультета № 11 «27» мая 2021 года	01.09.2021
2.	*	Протокол заседания Ученого совета факультета № _____ от «____» _____ 20____ года	____.____.____
3.	*	Протокол заседания Ученого совета факультета № _____ от «____» _____ 20____ года	____.____.____
4.	*	Протокол заседания Ученого совета факультета № _____ от «____» _____ 20____ года	____.____.____



Министерство науки и высшего образования Российской Федерации
Федеральное государственное бюджетное образовательное учреждение высшего
образования
«Российский государственный социальный университет»

«УТВЕРЖДАЮ»

Декан экономического факультета, д.э.н.,
профессор


Солодуха П.В.

«31» мая 2021 г.

РАБОЧАЯ ПРОГРАММА ДИСЦИПЛИНЫ
СТУДЕНТ В СРЕДЕ ЭЛЕКТРОННОГО ОБУЧЕНИЯ

Направление подготовки

38.03.01 «Экономика»

Направленность (профиль)

Экономика и управление предприятиями

ОБРАЗОВАТЕЛЬНАЯ ПРОГРАММА ВЫСШЕГО ОБРАЗОВАНИЯ
ПРОГРАММА БАКАЛАВРИАТА

Форма обучения

Очная

Рабочая программа дисциплины «Студент в среде электронного обучения» разработана на основании федерального государственного образовательного стандарта высшего образования – *бакалавриата* по направлению подготовки/специальности 38.03.01 Экономика, утвержденного приказом Министерства образования и науки Российской Федерации от 12.08.2020 г № 954, учебного плана по основной профессиональной образовательной программе высшего образования - программы *бакалавриата* по направлению подготовки 38.03.01 Экономика, а также с учетом следующих профессиональных стандартов, сопряженных с профессиональной деятельностью выпускника:

-08.041 «Специалист в сфере управления проектами государственно-частного партнерства», утвержденного приказом Министерства труда и социальной защиты Российской Федерации от 20 июля 2010 г. № 431н.

Рабочая программа дисциплины «Экономика» разработана рабочей группой в составе: к.э.н., доцент Васютина Е.С.

Руководитель основной образовательной программы
канд.экон.наук, доцент,



С.В. Шамшеев

Рабочая программа дисциплины обсуждена и утверждена на Ученом совете экономического факультета Протокол № 11 от 27.05.2021 года

Декан экономического факультета
Д.э.н., профессор. Солодуха П.В.



ООО «Аудиторская фирма «Совет»
Генеральный директор



Г.Я. ЗЕЛЕНОВА

(подпись)

ООО Строительная компания
«ЭлитФастСтрой»

Генеральный директор



Т.А. КОСТИЕНКО

(подпись)

ООО «Аудит-ВС»

Генеральный директор, к.э.н.



В.Н. ЛАРИОНЧИКОВА

(подпись)

Согласовано

Научная библиотека, директор



И.Г. МАЛЯР

СОДЕРЖАНИЕ

РАЗДЕЛ 1. ПАСПОРТ РАБОЧЕЙ ПРОГРАММЫ ДИСЦИПЛИНЫ.....	4
1.1 Цель и задачи дисциплины (модуля)	4
1.3 Планируемые результаты обучения по дисциплине в рамках планируемых результатов освоения основной профессиональной образовательной программы высшего образования – программы бакалавриата, соотнесенные с установленными индикаторами достижения компетенций.	4
РАЗДЕЛ 2. СТРУКТУРА И СОДЕРЖАНИЕ ДИСЦИПЛИНЫ	6
2.1 Объем дисциплины, включая контактную работу обучающегося с педагогическими работниками и самостоятельную работу обучающегося	6
2.2. Учебно-тематический план дисциплины	7
РАЗДЕЛ 3. УЧЕБНО-МЕТОДИЧЕСКОЕ ОБЕСПЕЧЕНИЕ САМОСТОЯТЕЛЬНОЙ РАБОТЫ ОБУЧАЮЩИХСЯ ПО ДИСЦИПЛИНЕ	8
3.1. Виды самостоятельной работы обучающихся по дисциплине	8
3.2 Методические указания к самостоятельной работе по дисциплине (модулю)	8
РАЗДЕЛ 4. ФОНД ОЦЕНОЧНЫХ СРЕДСТВ ДЛЯ ПРОВЕДЕНИЯ ПРОМЕЖУТОЧНОЙ АТТЕСТАЦИИ ОБУЧАЮЩИХСЯ ПО ДИСЦИПЛИНЕ	11
4.1. Форма промежуточной аттестации обучающегося по дисциплине	11
4.2. Перечень компетенций с указанием этапов их формирования в процессе освоения образовательной программы	12
4.3 Описание показателей и критериев оценивания компетенций на различных этапах их формирования, описание шкал оценивания	13
4.4 Типовые контрольные задания или иные материалы, необходимые для оценки знаний, умений, навыков и (или) опыта деятельности, характеризующих этапы формирования компетенций в процессе освоения образовательной программы.....	14
4.5 Методические материалы, определяющие процедуры оценивания знаний, умений, навыков и (или) опыта деятельности, характеризующих этапы формирования компетенций	16
РАЗДЕЛ 5. УСЛОВИЯ РЕАЛИЗАЦИИ ДИСЦИПЛИНЫ	16
5.1. Перечень основной и дополнительной учебной литературы для освоения дисциплины	16
5.1.1. Основная литература	16
5.1.2. Дополнительная литература	16
1.2 Перечень ресурсов информационно-коммуникационной сети «Интернет», необходимых для освоения дисциплины (модуля)	17
5.3 Методические указания для обучающихся по освоению дисциплины (модуля)	18
5.4 Информационно-технологическое обеспечение образовательного процесса по дисциплины (модуля)	19
5.5 Материально-техническое обеспечение образовательного процесса по дисциплине (модулю) .	20
5.6 Образовательные технологии	21
ЛИСТ РЕГИСТРАЦИИ ИЗМЕНЕНИЙ	22

РАЗДЕЛ 1. ПАСПОРТ РАБОЧЕЙ ПРОГРАММЫ ДИСЦИПЛИНЫ

1.1 Цель и задачи дисциплины (модуля)

Цель дисциплины (модуля) **Студент в среде электронного обучения** заключается в формировании теоретических знаний о виртуальной образовательной среде, основах современных информационно-коммуникационных технологий системы электронного обучения по формированию общей информационной культуры.

Задачи учебной дисциплины:

1. Изучение студентами виртуальной образовательной среды, основ современных телекоммуникационных технологий системы дистанционного обучения, способов работы с электронными контентом и электронными ресурсами, методов повышения качества образования с использованием технологий дистанционного взаимодействия.
2. Овладение студентами умениями работать в электронной образовательной среде, применять технологии электронного взаимодействия, своевременно исполнять практические задания и проходить тестирование.
3. Привитие студентам способности электронного взаимодействия с преподавателем, с образовательным учреждением по форме дистанционного взаимодействия, с электронными библиотечными ресурсами, с виртуальными образовательными программами.

1.2. Место дисциплины в структуре основной профессиональной образовательной программы высшего образования- программы бакалавриата

Дисциплина «**Студент в среде электронного обучения**» реализуется в Блоке 2 Факультативные дисциплины основной образовательной программы по направлению подготовки 38.03.01 «*Экономика*» очной формы обучения.

Перечень последующих дисциплин, для которых необходимы знания, умения и навыки, формируемые данной дисциплиной: «Технологии самоорганизации и эффективного взаимодействия».

1.3 Планируемые результаты обучения по дисциплине в рамках планируемых результатов освоения основной профессиональной образовательной программы высшего образования – программы бакалавриата, соотнесенные с установленными индикаторами достижения компетенций.

Процесс освоения дисциплины направлен на формирование у обучающихся следующих универсальных компетенций: УК-6; ОПК-5, в соответствии с основной профессиональной образовательной программой высшего образования – программой бакалавриата по направлению подготовки 38.03.01 «*Экономика*».

В результате освоения дисциплины обучающийся должен демонстрировать следующие результаты:

Категория компетенций	Код компетенции	Формулировка компетенции	Код и наименование индикатора достижения компетенции	Результаты обучения
-----------------------	-----------------	--------------------------	------------------------------------------------------	---------------------

Самоорганизация и саморазвитие (в том числе здоровьесбережение)	УК-6	Способен управлять своим временем, выстраивать и реализовывать	УК-6.1. Оценивает свои ресурсы и их пределы (личностные,	Знать: способы самоанализа и самооценки собственных сил и возможностей;
-----------------------------------------------------------------	------	----------------------------------------------------------------	-------------------------------------------------------------	-------------------------------------------------------------------------

		<p>траекторию саморазвития на основе принципов образования в течение всей жизни</p>	<p>ситуативные, временные), оптимально их использует для успешного выполнения порученного задания</p> <p>УК-6.2. Определяет приоритеты профессионального роста и способы совершенствования собственной деятельности на основе самооценки по выбранным критериям УК-6.3. Выстраивает гибкую профессиональную траекторию, используя инструменты непрерывного образования, с учетом накопленного опыта профессиональной деятельности и динамично изменяющихся требований рынка труда</p>	<p>стратегии личностного развития;</p> <p>методы эффективного планирования времени;</p> <p>эффективные способы самообучения и критерии оценки успешности личности</p> <p>Уметь: определять задачи саморазвития и профессионального роста, распределять их на долго- средне- и краткосрочные с обоснованием их актуальности и определением необходимых ресурсов; планировать свою жизнедеятельность на период обучения в образовательной организации; анализировать и оценивать собственные силы и возможности; выбирать конструктивные стратегии личностного развития на основе принципов образования и самообразования.</p> <p>Владеть: приемами целеполагания, планирования, реализации необходимых видов</p>
--	--	-------------------------------------------------------------------------------------	---------------------------------------------------------------------------------------------------------------------------------------------------------------------------------------------------------------------------------------------------------------------------------------------------------------------------------------------------------------------------------------------------------------------------------------------------------------------------------------	-----------------------------------------------------------------------------------------------------------------------------------------------------------------------------------------------------------------------------------------------------------------------------------------------------------------------------------------------------------------------------------------------------------------------------------------------------------------------------------------------------------------------------------------------------------------------------------------------------------------------------------------------------------------------------------------------------------------

				деятельности; приемами оценки и самооценки
--	--	--	--	--------------------------------------------------

				результатов деятельности по решению профессиональных задач; инструментами и методами управления временем при выполнении конкретных задач, проектов, при достижении поставленных целей
	ОПК-5	Способен использовать современные информационные технологии и программные средства при решении профессиональных задач.	ОПК-5.1 Выбирает и применяет информационные технологии и программные средства для решения задач. ОПК-5.2 Использует информационные системы и технологии для решения профессиональных задач	Знать: программные средства для решения профессиональных задач Уметь: использовать специализированные информационные технологии для решения профессиональных задач Владеть: навыками использования специализированных программных средств

РАЗДЕЛ 2. СТРУКТУРА И СОДЕРЖАНИЕ ДИСЦИПЛИНЫ

2.1 Объем дисциплины, включая контактную работу обучающегося с педагогическими работниками и самостоятельную работу обучающегося

Общая трудоемкость дисциплины, изучаемой во 1 семестре, составляет 2 зачетные единицы. По дисциплине предусмотрен зачет.

Очная форма обучения

Вид учебной работы	Всего часов	Семестры			
		1			

Общий объем, часов	72	27	36	2			34	0
Форма промежуточной аттестации	Диф.зачет							

РАЗДЕЛ 3. УЧЕБНО-МЕТОДИЧЕСКОЕ ОБЕСПЕЧЕНИЕ САМОСТОЯТЕЛЬНОЙ РАБОТЫ ОБУЧАЮЩИХСЯ ПО ДИСЦИПЛИНЕ

3.1. Виды самостоятельной работы обучающихся по дисциплине *Очной формы обучения*

Раздел, тема	Всего	Виды самостоятельной работы обучающихся					
		Ак акт адеив ми нос честь, качас	ака де акт Фом и ив рм чесно а ко сти й	Вы по лн зад ен ан ие ий, пр час акт	пр акт Фом ич зад рм ескан а огоия	Ру бе жн ко ый нтр тек оль уц ий час	Фом тек рм уц а его ру ко нтр бе жн оля ого
Раздел 1. Электронные технологии в образовании	18	8	Подготовка к лекционным и практическим занятиям, самостоятельное изучение раздела в ЭИОС	8	расчетное практическое задание	2	Компьютерное тестирование или иная форма рубежного контроля по усмотрению преподавателя
Раздел 2. Система дистанционного образования «Виртуальная образовательная среда РГСУ»	9	3	Подготовка к лекционным и практическим занятиям, самостоятельное изучение раздела в ЭИОС	4	расчетное практическое задание	2	Компьютерное тестирование или иная форма рубежного контроля по усмотрению преподавателя
Общий объем по модулю/семестру, часов	27	11		12		4	

3.2. Методические указания к самостоятельной работе по дисциплине (модулю)

РАЗДЕЛ 1. ЭЛЕКТРОННЫЕ ТЕХНОЛОГИИ В ОБРАЗОВАНИИ.

Цель: определить сущность основ управления персоналом и кадрового планирования: ОПК-1, ПК-1.

Перечень изучаемых элементов содержания: Инновационные технологии в образовании. Электронное обучение и электронная педагогика. Особенности инноваций в сфере образования, преимущества и недостатки электронного обучения. Основные принципы Болонского процесса. Потенциальные выгоды виртуальной системы образования в России, инструменты доставки знаний студенту. Самостоятельная работа в виртуальной образовательной среде. Общие понятия «электронного обучения». Использование программно-аппаратной платформы электронного обучения. Принципы дистанционного обучения. Электронные учебные курсы. Основные причины перехода к использованию информационно-коммуникационных технологий в учебном процессе.

Архитектура различных моделей электронного обучения. Виды учебных занятий и организация самостоятельной работы студента при электронном обучении. Организация учебного процесса при использовании электронного типа обучения. Основные виды учебных материалов используемые в СДО.

Тема 1.1. Информационные технологии в образовании

Вопросы для самоподготовки:

1. Назовите основные преимущества электронного обучения?
2. Назовите основные принципы болонского процесса обучения?
3. Назовите основные преимущества и недостатки электронного обучения.
4. Назовите уровни подготовки по болонской системе.
5. Назовите основные потенциальные выгоды системы дистанционного обучения для студента.
6. В чем заключаются выгоды присоединения к болонской системе для нашей страны?
7. Что такое электронная форма обучения?
8. Что подразумевает электронное обучение?
9. Что относится к задачам системы дистанционного обучения (СДО)?
10. Что входит и что не входит в состав электронного учебника?

Тема 1.2. Электронные платформы в Вузах

Вопросы для самоподготовки:

1. Укажите причины использования ИКТ в образовании.
2. Какие инструменты электронного обучения являются синхронными?
3. Что необходимо для широкого применения электронного обучения?
4. Что включает в себя установочная лекция?
5. Дайте определение понятию дискуссия в системе дистанционного обучения.
6. Назовите основные критерии оценки реферата.
7. Дайте определение «Виртуальному лабораторному практикуму».
8. Какой показатель не входит в состав рейтинговой оценки по дисциплине?
9. Что является основными учебными материалами в электронном обучении?
10. Что такое веб-браузер?
11. Что означает расположение результатов поиска в поисковых системах по релевантности?
12. Какое действие с папками и файлами нельзя отменить в системе дистанционного обучения?

ПРАКТИЧЕСКОЕ ЗАДАНИЕ К РАЗДЕЛУ 1.1

Форма практического задания: лабораторная работа

Перечень лабораторных работ к разделу 1.1:

1. Преимущества электронного обучения
2. Принципы болонского процесса обучения.
3. Потенциальные выгоды системы дистанционного обучения для студента.
4. Электронная форма обучения.
5. Использование ИКТ в образовании.
6. Инструменты электронного обучения.

РУБЕЖНЫЙ КОНТРОЛЬ К РАЗДЕЛУ 1.1

Форма рубежного контроля: компьютерное тестирование.

РАЗДЕЛ 2. СИСТЕМА ДИСТАНЦИОННОГО ОБРАЗОВАНИЯ «ВИРТУАЛЬНАЯ ОБРАЗОВАТЕЛЬНАЯ СРЕДА РГСУ».

Цель: выявить современные подходы к деловой оценке персонала организации с использованием современных информационных технологий и программных решений, определить основные пути повышения качества трудовой деятельности с использованием всех форм дистанционного общения, пути мультикультурного взаимодействия, пути использования дистанционных форм проведения обучения, аттестации.

Перечень изучаемых элементов содержания: Процедуры авторизации в системе дистанционного образования (СДО). Интерфейс СДО. Основные меню интерфейса. Доступ к учебным материалам дисциплины. Виды электронных учебных пособий. Практические задания, правила их выполнения. Вебинар, режим реального времени. Трансляция, использование веб-камеры. Чат, правила ведения текстовых сообщений. Видеоролик, размещение записи в списке материалов курса для использования в учебном процессе. Рубежные тесты к разделам. Итоговое тестирование. Информационные ресурсы разделов. Новостные сообщения. Авторизованные пользователи, доступ к информации. Обмен сообщениями. Оповещение о получаемых сообщениях. Уведомления системы. Возможные ограничения и сроки выполнения задания. Тьютор, общение с тьютором. Служба технической поддержки.

Тема 2.1. Структура и возможности виртуальной образовательной среды РГСУ

Вопросы для самоподготовки:

1. По какому адресу вы можете обратиться к системе дистанционного обучения РГСУ?
2. Где на странице располагается кнопка авторизации в СДО?
3. Что означает сообщение «Режим управления» на панели авторизации?
4. Можно ли скачать инструкцию пользователя СДО до авторизации в системе?
5. Какие разделы есть на панели «Основное меню».
6. Какой категории посетителей доступен виджет «Техническая поддержка»?
7. Каким образом осуществляется доступ к списку дисциплин?
8. Из каких вкладок состоит раздел «Ресурсы дисциплины»?

9. В каком разделе можно узнать величину максимально возможного балла за занятие?

Тема 2.2. Функционал Виртуальной образовательной среды РГСУ

Вопросы для самоподготовки:

1. В каком разделе размещаются дополнительные файлы для изучения?
2. Занятие какого типа требует прикрепления файла с ответом?
3. Какой результат за прохождение теста передается в ведомость успеваемости?
4. Назовите основные поля интерфейса типа «Вебинар».
5. В каком разделе размещаются учебные материалы, обязательные для изучения?
6. По какой системе выставляется оценка за занятия в СДО?
7. Можно ли написать сообщение своему однокласснику в СДО?
8. Какой датой ограничивается срок доступа к дисциплине?
9. Какие рекомендуются ограничения для файлов, прикрепляемых к занятию с типом «задание»?
10. Где и как искать номера телефонов службы тех.поддержки СДО?
11. В каком разделе размещаются учебные дополнительные материалы для изучения?

ПРАКТИЧЕСКОЕ ЗАДАНИЕ К РАЗДЕЛУ 2

Форма практического задания: лабораторная работа *Перечень лабораторных работ к разделу*

2:

1. Установочная лекция в электронном обучении.
2. Дискуссия в системе дистанционного обучения.
3. Критерии оценки реферата.
4. «Виртуальному лабораторному практикуму».
5. Состав рейтинговой оценки по дисциплине.
6. Учебные материалы в электронном обучении.
7. Веб-браузер.
8. Расположение результатов поиска в поисковых системах по релевантности.
9. «Режим управления» на панели авторизации.
10. Интерфейс типа «Вебинар».

РУБЕЖНЫЙ КОНТРОЛЬ К РАЗДЕЛУ 2:

Форма рубежного контроля: компьютерное тестирование.

Оформление работ, выполняемых в рамках самостоятельной работы осуществляется в соответствии с Методическими указаниями по оформлению письменных работ обучающихся в рамках самостоятельной работы, утвержденными Учебно-методическим советом РГСУ, Протокол № 2 от 25 июня 2015 года.

Конкретные практические задания и задания для рубежного контроля определяются в учебно-методических материалах по работе обучающихся в электронной информационнообразовательной среде РГСУ с применением технологий электронного обучения по данной дисциплине, утверждаемых ежегодно факультетом.

РАЗДЕЛ 4. ФОНД ОЦЕНОЧНЫХ СРЕДСТВ ДЛЯ ПРОВЕДЕНИЯ ПРОМЕЖУТОЧНОЙ АТТЕСТАЦИИ ОБУЧАЮЩИХСЯ ПО ДИСЦИПЛИНЕ

4.1. Форма промежуточной аттестации обучающегося по дисциплине

Контрольным мероприятием промежуточной аттестации обучающихся по учебной дисциплине является **зачет**, который проводится в **устной** форме.

4.2. Перечень компетенций с указанием этапов их формирования в процессе освоения образовательной программы

Код компетенции	Содержание компетенции (части компетенции)	Результаты обучения	Этапы формирования компетенций в процессе освоения образовательной программы
УК-6	Способен управлять своим временем, выстраивать и реализовывать траекторию саморазвития на основе принципов образования в течение всей жизни	Знать: способы самоанализа и самооценки собственных сил и возможностей; стратегии личностного развития; методы эффективного планирования времени; эффективные способы самообучения и критерии оценки успешности личности	Этап формирования знаний
		Уметь: определять задачи саморазвития и профессионального роста, распределять их на долгосредне- и краткосрочные с обоснованием их актуальности и определением необходимых ресурсов; планировать свою жизнедеятельность на период обучения в образовательной организации; анализировать и оценивать собственные силы и возможности; выбирать конструктивные стратегии личностного развития на основе принципов образования и самообразования.	Этап формирования умений

		Владеть: приемами целеполагания, планирования, реализации необходимых видов деятельности; приемами оценки и самооценки результатов деятельности по решению профессиональных задач; инструментами и методами управления временем при выполнении конкретных задач, проектов, при достижении поставленных целей	Этап формирования навыков и получения опыта
ОПК-5	Способен использовать современные информационные технологии и программные средства при решении	Знать: программные средства для решения профессиональных задач	Этап формирования знаний
		Уметь: использовать специализированные	Этап формирования умений
	профессиональных задач.	информационные технологии для решения профессиональных задач	
		Владеть: навыками использования специализированных программных средств	Этап формирования навыков и получения опыта

4.3 Описание показателей и критериев оценивания компетенций на различных этапах их формирования, описание шкал оценивания

Код компетенции	Этапы формирования компетенций	Показатель оценивания компетенции	Критерии и шкалы оценивания
-----------------	--------------------------------	-----------------------------------	-----------------------------

УК-6 ОПК-5	Этап формирования знаний.	<p>Теоретический блок вопросов.</p> <p>Уровень освоения программного материала, логика и грамотность изложения, умение самостоятельно обобщать и излагать материал</p>	<p>1) обучающийся глубоко и прочно освоил программный материал, исчерпывающе, последовательно, грамотно и логически стройно его излагает, тесно увязывает с задачами и будущей деятельностью, не затрудняется с ответом при видоизменении задания, умеет самостоятельно обобщать и излагать материал, не допуская ошибок: (9-10] баллов;</p> <p>2) обучающийся твердо знает программный материал, грамотно и по существу излагает его, не допуская существенных неточностей в ответе на вопрос, может правильно применять теоретические положения: [8-9) баллов;</p> <p>3) обучающийся освоил основной материал, но не знает отдельных деталей, допускает неточности, недостаточно правильные формулировки, нарушает последовательность в изложении программного материала: (6-8) баллов;</p> <p>4) обучающийся не знает значительной части программного материала, допускает существенные</p>
			ошибки: [0-6] баллов.

УК-6 ОПК-5	Этап формирования умений	<p>Аналитическое задание (<i>задачи, ситуационные задания, кейсы, проблемные ситуации и т.д.</i>)</p> <p>Практическое применение теоретических положений применительно к профессиональным задачам, обоснование принятых решений</p>	<p>1) свободно справляется с задачами и практическими заданиями, правильно обосновывает принятые решения, задание выполнено верно, даны ясные аналитические выводы к решению задания, подкрепленные теорией: (9-10] баллов;</p> <p>2) владеет необходимыми умениями и навыками при выполнении практических заданий, задание выполнено верно, отмечается хорошее развитие аргумента, однако отмечены погрешности в ответе, скорректированные при собеседовании: [8-9) баллов;</p>
УК-6 ОПК-5	Этап формирования навыков и получения опыта.	<p>Аналитическое задание (<i>задачи, ситуационные задания, кейсы, проблемные ситуации и т.д.</i>)</p> <p>Решение практических заданий и задач, владение навыками и умениями при выполнении практических заданий, самостоятельность, умение обобщать и излагать материал.</p>	<p>3) испытывает затруднения в выполнении практических заданий, задание выполнено с ошибками, отсутствуют логические выводы и заключения к решению: (6-8) баллов;</p> <p>4) практические задания, задачи выполняет с большими затруднениями или задание не выполнено вообще, или задание выполнено не до конца, нет четких выводов и заключений по решению задания, сделаны неверные выводы по решению задания: [0-6] баллов.</p>

4.4 Типовые контрольные задания или иные материалы, необходимые для оценки знаний, умений, навыков и (или) опыта деятельности, характеризующих этапы формирования компетенций в процессе освоения образовательной программы

Примерные вопросы для проведения промежуточной аттестации обучающихся по дисциплине Теоретический блок вопросов:

1. Назовите основные задачи дистанционного обучения.
2. Каким образом проводится аттестация обучающихся на соответствие их персональных достижений поэтапным требованиям основной образовательной программы?
3. Охарактеризуйте важнейшую задачу организации самостоятельного обучения студента с учетом их индивидуальных особенностей.

4. В чем заключается организация обратной связи и принятия оптимальных решений в управлении качеством обучения?
5. Перечислите основные функции оценки качества знаний.
6. Какие особенности текущего контроля знаний в дистанционной форме обучения Вы знаете?
7. Раскройте содержание текущего контроля знаний.
8. Чем характеризуется текущий контроль знаний?
9. Что определяет использование механизмов проведения тестирования?
10. Каковы важнейшие цели виртуальной образовательной среды?
11. Определите основные части модульных образовательных программ «Студент в среде электронного обучения».
12. Каковы особенности планирования и использования входного контроля знаний?
13. Сформулируйте социально-экономическую сущность дистанционной формы обучения.
14. В чем сущность и необходимость проведения претеста?
15. Раскройте понятие эффективности самостоятельной учебной работы студента в виртуальной образовательной среде.
16. Укажите место СДО в современной системе образования.
17. Сформулируйте цели и задачи СДО для высших учебных заведений.
18. Определите уровень и значение тренирующих тестов.
19. Раскройте понятие тренинг.
20. Охарактеризуйте приоритеты СДО в сфере высшего профессионального образования.
21. Раскройте сущность, значение и структуру практических заданий.
22. Каковы критерии качества самостоятельной работы студента в виртуальной образовательной среде РГСУ?
23. Охарактеризуйте основные черты инновационного подхода к формированию дистанционной системы образования.
24. На основе чего определяются принципы исполнения письменных работ в системе дистанционного обучения?
25. В чем сущность дискуссии в системе дистанционного обучения и правила ее проведения?
26. Какие временные интервалы необходимо соблюдать при проведении дискуссии в виртуальной образовательной среде РГСУ.
27. Укажите положительные и отрицательные моменты системы дистанционного обучения (на личном примере).
28. Какие социальные технологии применяются при реализации стратегии проведения дистанционного образования?
29. Какова роль государства в реализации программ дистанционного обучения?
30. Методы измерения и анализа текущего контроля знаний студента в электронной образовательной среде.
31. Каковы методы измерения групповой работы в рамках одной дисциплины в системе дистанционного обучения?
32. Каким требованиям должны удовлетворять тестовые вопросы в СДО?
33. Кто формирует методические указания проведения дискуссий?

34. Сколько раз студент обязан принять участие в проведении дискуссии?

35. Перечислите основные критерии оценки за участие в дискуссионном процессе?

Аналитическое задание (проблемные ситуации):

1. Критерии оценки реферата.
2. Состав рейтинговой оценки по дисциплине.
3. Учебные материалы в электронном обучении.
4. Веб-браузер.
5. Расположение результатов поиска в поисковых системах по релевантности.
6. «Режим управления» на панели авторизации.
7. Интерфейс типа «Вебинар».

4.5 Методические материалы, определяющие процедуры оценивания знаний, умений, навыков и (или) опыта деятельности, характеризующих этапы формирования компетенций

Промежуточная аттестация по дисциплине проводится в соответствии с Положением о промежуточной аттестации обучающихся по основным профессиональным образовательным программам высшего образования – программ бакалавриата в Российском государственном социальном университете и Положение о балльно-рейтинговой системе оценки успеваемости обучающихся по основным профессиональным образовательным программам высшего образования - программам бакалавриата, программам специалитета, программам магистратуры в Российском государственном социальном университете.

На промежуточную аттестацию отводится 20 рейтинговых баллов.

Ответы обучающегося на контрольном мероприятии промежуточной зачетной аттестации оцениваются педагогическим работником по 20 - балльной шкале, а итоговая оценка по дисциплине выставляется по пятибалльной системе для дифференцированного зачета.

Критерии выставления оценки определяются Положением о балльно-рейтинговой системе оценки успеваемости обучающихся по основным профессиональным образовательным программам высшего образования - программам бакалавриата в Российском государственном социальном университете.

РАЗДЕЛ 5. УСЛОВИЯ РЕАЛИЗАЦИИ ДИСЦИПЛИНЫ

5.1. Перечень основной и дополнительной учебной литературы для освоения дисциплины

5.1.1. Основная литература

1. Инновационные процессы в образовании. Тьюторство в 2 ч. Часть 1 : учебное пособие для вузов / С. А. Щенников [и др.] ; под редакцией С. А. Щенникова, А. Г. Теслинова, А. Г. Чернявской. — 3-е изд., испр. и доп. — Москва : Издательство Юрайт, 2021. — 188 с. — (Высшее образование). — ISBN 978-5-534-06308-0. — Текст : электронный // ЭБС Юрайт [сайт]. — URL: <https://urait.ru/bcode/470876>

2. Инновационные процессы в образовании. Тьюторство в 2 ч. Часть 2 : учебное пособие для вузов / С. А. Щенников [и др.] ; под редакцией С. А. Щенникова, А.

Г. Теслинова, А. Г. Чернявской. — 3-е изд., испр. и доп. — Москва : Издательство Юрайт, 2021. — 379 с. —
 (Высшее образование). — ISBN 978-5-534-06341-7. — Текст : электронный // ЭБС Юрайт [сайт]. — URL: <https://urait.ru/bcode/471293>

5.1.2. Дополнительная литература

1. Черткова, Е. А. Компьютерные технологии обучения : учебник для вузов / Е. А. Черткова. — 2-е изд., испр. и доп. — Москва : Издательство Юрайт, 2021. — 250 с. — (Высшее образование). — ISBN 978-5-534-07491-8. — Текст : электронный // ЭБС Юрайт [сайт]. — URL: <https://urait.ru/bcode/471256>

1.2 Перечень ресурсов информационно-коммуникационной сети «Интернет», необходимых для освоения дисциплины (модуля)

Название электронного ресурса	Описание электронного ресурса	Используемый для работы адрес
Диссертационный зал Российской государственной библиотеки	В настоящее время Электронная библиотека диссертаций РГБ содержит более 620 000 полных текстов диссертаций и авторефератов	http://diss.rsl.ru Доступ по регистрации в читальном зале Университета.
Университетская информационная система РОССИЯ (УИС РОССИЯ)	Университетская информационная система РОССИЯ (УИС РОССИЯ) – электронная библиотека и база для исследований и учебных курсов в области экономики, управления, социологии, лингвистики, философии, филологии, международных отношений и других гуманитарных наук. УИС РОССИЯ поддерживается на базе Научно-исследовательского вычислительного центра МГУ имени М.В. Ломоносова	https://uisrussia.msu.ru/ 100% доступ
Научное наследие России	Библиотека содержит научные труды известных российских и зарубежных ученых и исследователей, работавших на территории России. Программа Президиума РАН.	http://e-heritage.ru/index.html 100% доступ
Электронная библиотека учебников	На сайте представлены учебники, лекции, доклады, монографии по естественным и гуманитарным наукам.	http://studentam.net 100% доступ

Cyberleninka	Содержит каталог научной периодики по большому количеству научных дисциплин, который содержит полную информацию о научных журналах в электронном виде, включающую их описания и все вышедшие выпуски с содержанием, темами научных статей и их полными текстами.	http://cyberleninka.ru/journal 100% доступ
Единое окно доступа к образовательным ресурсам	Информационная система предоставляет свободный доступ к каталогу образовательных интернетресурсов и полнотекстовой электронной учебно-методической библиотеке для общего и профессионального образования	http://window.edu.ru/library 100% доступ
Электронные библиотеки. Электронные	Интернет-ресурсы образовательного и научно-образовательного назначения, оформленные в виде электронных	http://gigabaza.ru/doc/131454.html 100% доступ
библиотеки, словари, энциклопедии	библиотек, словарей и энциклопедий, предоставляют открытый доступ к полнотекстовым информационным ресурсам, представленным в электронном формате — учебникам и учебным пособиям, хрестоматиям и художественным произведениям, историческим источникам и научнопопулярным статьям, справочным изданиям и др.	

5.3 Методические указания для обучающихся по освоению дисциплины (модуля)

Освоение обучающимся дисциплины «Студент в среде электронного обучения» предполагает изучение материалов дисциплины на аудиторных занятиях и в ходе самостоятельной работы. Аудиторные занятия проходят в форме лекций, семинаров и практических занятий. Самостоятельная работа включает разнообразный комплекс видов и форм работы обучающихся.

Для успешного освоения дисциплины и достижения поставленных целей необходимо внимательно ознакомиться с рабочей программой дисциплины (модуля), доступной в электронной информационно-образовательной среде РГСУ.

Следует обратить внимание на списки основной и дополнительной литературы, на предлагаемые преподавателем ресурсы информационно-телекоммуникационной сети Интернет. Эта информация необходима для самостоятельной работы обучающегося.

При подготовке к аудиторным занятиям необходимо помнить особенности каждой формы его проведения.

Подготовка к учебному занятию лекционного типа заключается в следующем.

С целью обеспечения успешного обучения обучающийся должен готовиться к лекции, поскольку она является важнейшей формой организации учебного процесса, поскольку:

- знакомит с новым учебным материалом;

- разъясняет учебные элементы, трудные для понимания; – систематизирует учебный материал; – ориентирует в учебном процессе.

С этой целью:

- внимательно прочитайте материал предыдущей лекции;
- ознакомьтесь с учебным материалом по учебнику и учебным пособиям с темой прочитанной лекции;
- внесите дополнения к полученным ранее знаниям по теме лекции на полях лекционной тетради;
- запишите возможные вопросы, которые вы зададите лектору на лекции по материалу изученной лекции;
- постарайтесь уяснить место изучаемой темы в своей подготовке;
- узнайте тему предстоящей лекции (по тематическому плану, по информации лектора) и запишите информацию, которой вы владеете по данному вопросу.

Подготовка к занятию семинарского типа

Предварительная подготовка к учебному занятию семинарского типа заключается в изучении теоретического материала в отведенное для самостоятельной работы время, ознакомление с инструктивными материалами с целью осознания задач лабораторной работы/практического занятия, техники безопасности при работе с приборами, веществами.

Работа во время проведения учебного занятия семинарского типа включает:

- консультирование студентов преподавателями и вспомогательным персоналом с целью предоставления исчерпывающей информации, необходимой для самостоятельного выполнения предложенных преподавателем задач, ознакомление с правилами техники безопасности при работе в лаборатории;
- самостоятельное выполнение заданий согласно обозначенной учебной программой тематики.

Это является необходимым условием при проведении рубежного контроля и допуска к зачету с оценкой. При получении неудовлетворительных результатов обучающийся имеет право в дополнительное время пересдать преподавателю работу до проведения промежуточной аттестации.

Самостоятельная работа.

Для более углубленного изучения темы задания для самостоятельной работы рекомендуется выполнять параллельно с изучением данной темы. При выполнении заданий по возможности используйте наглядное представление материала. Более подробная информация о самостоятельной работе представлена в разделах «Учебно-методическое обеспечение самостоятельной работы по дисциплине (модулю)», «Методические указания к самостоятельной работе по дисциплине (модулю)».

5.4 Информационно-технологическое обеспечение образовательного процесса по дисциплины (модуля)

5.4.1. Средства информационных технологий

1. Персональные компьютеры;
2. Средства доступа в Интернет;
3. Проектор.

5.4.2. Программное обеспечение

- 1.Операционная система Windows 7

2. Microsoft Office Professional Plus 2007 Russian Academic OPEN No Level
3. Справочно-правовая система Консультант+
4. Acrobat Reader DC
5. 7-Zip
6. SKY DNS
7. TrueConf(client)

5.4.3. Информационные справочные системы и профессиональные базы данных

№№	Название электронного ресурса	Описание электронного ресурса	Используемый для работы адрес
1.	ЭБС «Университетская библиотека онлайн»	Электронная библиотека, обеспечивающая доступ высших и средних учебных заведений, публичных библиотек и корпоративных пользователей к наиболее востребованным материалам по всем отраслям знаний от ведущих российских издательств	http://biblioclub.ru/
2.	Научная электронная библиотека eLIBRARY.ru	Крупнейший российский информационно-аналитический портал в области науки, технологии, медицины и образования, содержащий рефераты и полные тексты более 34 млн научных публикаций и патентов	http://elibrary.ru/
3.	Образовательная платформа Юрайт	Электронно-библиотечная система для ВУЗов, ССУЗов, обеспечивающая доступ к учебникам, учебной и методической литературе по различным дисциплинам.	https://urait.ru/
4.	База данных "EastView"	Полнотекстовая база данных периодических изданий	http://ebiblioteka.ru/
5.	База данных международного индекса научного цитирования "Scopus"	Библиографическая и реферативная база данных и инструмент для отслеживания цитируемости статей, опубликованных в научных изданиях	http://www.scopus.com/
6.	Международный индекс научного цитирования "Web of Science"	Поисковая интернет-платформа, объединяющая реферативные базы данных публикаций в научных журналах и патентов, в том числе базы, учитывающие взаимное цитирование публикаций. Web of Science охватывает материалы по естественным, техническим, общественным, гуманитарным наукам и искусству.	http://webofknowledge.com

7.	Электронная библиотека "Grebennikon"	Библиотека предоставляет доступ более чем к 30 журналам, выпускаемых Издательским домом "Гребенников".	https://grebennikon.ru/
----	--------------------------------------	--------------------------------------------------------------------------------------------------------	---------------------------------------------------------------

5.5 Материально-техническое обеспечение образовательного процесса по дисциплине (модулю)

Для изучения дисциплины «Студент в среде электронного обучения» в рамках реализации основной профессиональной образовательной программы высшего образования – программы бакалавриата по направлению подготовки 38.03.01 «Экономика» используются:

Учебная аудитория для занятий лекционного типа оснащена специализированной мебелью (стол для преподавателя, парты, стулья, доска для написания мелом); техническими средствами обучения (видеопроекторное оборудование, средства звуковоспроизведения, экран и имеющие выход в сеть Интернет), а также (при наличии) демонстрационными печатными пособиями.

Учебная аудитория для занятий семинарского типа: оснащена специализированной мебелью (стол для преподавателя, парты, стулья, доска для написания мелом); техническими средствами обучения (видеопроекторное оборудование, средства звуковоспроизведения, экран и имеющие выход в сеть Интернет), а также демонстрационными печатными пособиями.

Помещения для самостоятельной работы обучающихся: оснащены специализированной мебелью (парты, стулья) техническими средствами обучения (персональные компьютеры с доступом в сеть Интернет и обеспечением доступа в электронно-информационную среду университета, программным обеспечением).

5.6 Образовательные технологии

При реализации дисциплины «Студент в среде электронного обучения» применяются различные образовательные технологии, в том числе технологии электронного обучения.

Освоение дисциплины «Студент в среде электронного обучения» предусматривает использование в учебном процессе активных и интерактивных форм проведения учебных занятий в форме деловых и ролевых игр, разбор конкретных ситуаций, кейс-стадии) в сочетании с внеаудиторной работой с целью формирования и развития **профессиональных** навыков обучающихся.

При освоении дисциплины «Студент в среде электронного обучения» предусмотрено применением электронного обучения.

Учебные часы дисциплины «Студент в среде электронного обучения» предусматривают классическую контактную работу преподавателя с обучающимся в аудитории и контактную работу посредством электронной информационно-образовательной среды в синхронном и асинхронном режиме (вне аудитории) посредством применения возможностей компьютерных технологий (электронная почта, электронный учебник, тестирование, вебинар, видеофильм, презентация, форум и др.).

В рамках дисциплины «Студент в среде электронного обучения» предусмотрены встречи с руководителями и работниками организаций, деятельность которых связана с направленностью реализуемой основной профессиональной образовательной программы высшего образования – программы бакалавриата.

ЛИСТ РЕГИСТРАЦИИ ИЗМЕНЕНИЙ

№ п/п	Содержание изменения	Реквизиты документа об утверждении изменения	Дата введения изменения
1.	Утверждена и введена в действие решением Ученого совета Экономического факультета на основании Федерального государственного образовательного стандарта высшего образования по направлению подготовки 38.03.01 Экономика (уровень образования), утвержденным приказом Министерства образования и науки Российской Федерации от 12.08.2020 г. № 954	Протокол заседания Ученого совета Экономического факультета № 11 «27» мая 2021 года	01.09.2021
2.	*	Протокол заседания Ученого совета факультета № ____ от « ____ » _____ 20 ____ года	__ . __ . ____
3.	*	Протокол заседания Ученого совета факультета № ____ от « ____ » _____ 20 ____ года	__ . __ . ____



Министерство науки и высшего образования Российской Федерации Федеральное государственное бюджетное образовательное учреждение высшего образования «Российский государственный социальный университет»

«УТВЕРЖДАЮ»

Декан экономического факультета, д.э.н.,
профессор
_____/ _Солодуха П.В./ «31»

мая 2021 г.

**РАБОЧАЯ ПРОГРАММА ДИСЦИПЛИНЫ
ТЕХНОЛОГИИ ТРУДОУСТРОЙСТВА**

Направление подготовки

38.03.01 «Экономика»

Направленность (профиль)

Экономика и управление предприятиями

**ОБРАЗОВАТЕЛЬНАЯ ПРОГРАММА ВЫСШЕГО ОБРАЗОВАНИЯ
ПРОГРАММА БАКАЛАВРИАТА**

Форма обучения

Очная

Москва 2021

Рабочая программа дисциплины «**Технологии трудоустройства**» разработана на основании федерального государственного образовательного стандарта высшего образования – *бакалавриата* по направлению подготовки/специальности *38.03.01 Экономика*, утвержденного приказом Министерства образования и науки Российской Федерации от 12.08.2020 г № 954, учебного плана по основной профессиональной образовательной программе высшего образования - программы *бакалавриата* по направлению подготовки *38.03.01 Экономика*, а также с учетом следующих профессиональных стандартов, сопряженных с профессиональной деятельностью выпускника: 08.041 «Специалист в сфере управления проектами государственно-частного партнерства», утвержденного приказом Министерства труда и социальной защиты Российской Федерации от 20 июля 2010 г. № 431н

Рабочая программа дисциплины (модуля) разработана рабочей группой в составе: д.э.н., доц. Ильина И.Ю., к.э.н. Поворина Е.В.

Руководитель основной образовательной программы канд.экон.наук, доцент,



С.В. Шамшеев

Рабочая программа дисциплины обсуждена и утверждена на Ученом совете экономического факультета

Протокол № 11 от 27.05.2021 года

Декан экономического факультета
Д.э.н., профессор.



Солодуха П.В.

ООО «Аудиторская фирма «Совет»

Генеральный директор



Г.Я. ЗЕЛЕНОВА

(подпись)

ООО Строительная компания
«ЭлитФастСтрой»

Генеральный директор



Т.А. КОСТИЕНКО

(подпись)

ООО «Аудит-ВС»

Генеральный директор, к.э.н.



В.Н. ЛАРИОНЧИКОВА

(подпись)

Согласовано

Научная библиотека, директор



И.Г. МАЛЯР

СОДЕРЖАНИЕ

РАЗДЕЛ 1. ПАСПОРТ РАБОЧЕЙ ПРОГРАММЫ ДИСЦИПЛИНЫ	4
1.1 Цель и задачи дисциплины (модуля)	4
1.3 Планируемые результаты обучения по дисциплине в рамках планируемых результатов освоения основной профессиональной образовательной программы высшего образования – программы бакалавриата, соотнесенные с установленными индикаторами достижения компетенций.	4
РАЗДЕЛ 2. СТРУКТУРА И СОДЕРЖАНИЕ ДИСЦИПЛИНЫ	5
2.1 Объем дисциплины, включая контактную работу обучающегося с педагогическими работниками и самостоятельную работу обучающегося	5
2.2. Учебно-тематический план дисциплины	5
РАЗДЕЛ 3. УЧЕБНО-МЕТОДИЧЕСКОЕ ОБЕСПЕЧЕНИЕ САМОСТОЯТЕЛЬНОЙ РАБОТЫ ОБУЧАЮЩИХСЯ ПО ДИСЦИПЛИНЕ	7
3.1. Виды самостоятельной работы обучающихся по дисциплине	7
3.2 Методические указания к самостоятельной работе по дисциплине (модулю)	7
РАЗДЕЛ 4. ФОНД ОЦЕНОЧНЫХ СРЕДСТВ ДЛЯ ПРОВЕДЕНИЯ ПРОМЕЖУТОЧНОЙ АТТЕСТАЦИИ ОБУЧАЮЩИХСЯ ПО ДИСЦИПЛИНЕ	9
4.1. Форма промежуточной аттестации обучающегося по дисциплине	9
4.2. Перечень компетенций с указанием этапов их формирования в процессе освоения образовательной программы	9
4.3 Описание показателей и критериев оценивания компетенций на различных этапах их формирования, описание шкал оценивания	10
4.4 Типовые контрольные задания или иные материалы, необходимые для оценки знаний, умений, навыков и (или) опыта деятельности, характеризующих этапы формирования компетенций в процессе освоения образовательной программы	11
4.5 Методические материалы, определяющие процедуры оценивания знаний, умений, навыков и (или) опыта деятельности, характеризующих этапы формирования компетенций	11
РАЗДЕЛ 5. УСЛОВИЯ РЕАЛИЗАЦИИ ДИСЦИПЛИНЫ	13
5.1. Перечень основной и дополнительной учебной литературы для освоения дисциплины	13
5.1.1. Основная литература	13
5.1.2. Дополнительная литература	13
1.2 Перечень ресурсов информационно-коммуникационной сети «Интернет», необходимых для освоения дисциплины (модуля)	14
5.3 Методические указания для обучающихся по освоению дисциплины (модуля)	15
5.4 Информационно-технологическое обеспечение образовательного процесса по дисциплины (модуля)	16
5.5 Материально-техническое обеспечение образовательного процесса по дисциплине (модулю) ..	17
5.6 Образовательные технологии	18
ЛИСТ РЕГИСТРАЦИИ ИЗМЕНЕНИЙ	19

РАЗДЕЛ 1. ПАСПОРТ РАБОЧЕЙ ПРОГРАММЫ ДИСЦИПЛИНЫ

1.1 Цель и задачи дисциплины (модуля)

Цель дисциплины (модуля) **Технологии трудоустройства** заключается в получении обучающимися теоретических знаний о технологиях трудоустройства с последующим применением их в профессиональной деятельности и формирование практических навыков по поиску работу и трудоустройству.

Задачи дисциплины (модуля):

- приобрести знания о современных подходах к управлению карьерой,
- научиться выбирать и реализовывать эффективную стратегию поведения на рынке труда,
- приобрести навыки поиска, сбора, обработки, анализа и систематизации информации о ситуации на рынке труда, по вопросам трудоустройства и занятости,
- научиться применять методы и инструменты трудоустройства на практике.

1.2. Место дисциплины в структуре основной профессиональной образовательной программы высшего образования- программы бакалавриата

Дисциплина «**Технологии трудоустройства**» реализуется в Блоке 2 Факультативные дисциплины основной образовательной программы по направлению подготовки 38.03.01 «*Экономика*» очной формы обучения.

Перечень последующих дисциплин, для которых необходимы знания, умения и навыки, формируемые данной дисциплиной: «Проектная деятельности».

1.3 Планируемые результаты обучения по дисциплине в рамках планируемых результатов освоения основной профессиональной образовательной программы высшего образования – программы бакалавриата, соотнесенные с установленными индикаторами достижения компетенций.

Процесс освоения дисциплины направлен на формирование у обучающихся следующих универсальных компетенций: ОПК-4, в соответствии с основной профессиональной образовательной программой высшего образования – программой бакалавриата по направлению подготовки 38.03.01 «*Экономика*».

В результате освоения дисциплины обучающийся должен демонстрировать следующие результаты:

Категория компетенций	Код компетенции	Формулировка компетенции	Код и наименование индикатора достижения компетенции	Результаты обучения
-----------------------	-----------------	--------------------------	------------------------------------------------------	---------------------

Управление	ОПК-4	Способен предлагать экономически и финансово обоснованные организационноуправленческие решения в профессиональной деятельности	ОПК-4.1 Рассчитывает показатели деятельности экономических субъектов для подготовки финансового обоснования организационноуправленческого решения	Знать: теоретические основы принятия ответственных организационных и управленческих решений с учетом специфики осуществляемой профессиональной деятельности Уметь: применять эффективные
			ОПК-4.2 Применяет финансовые методы и финансовые механизмы для обоснования организационно-управленческих решений	методы принятия организационноуправленческих решений с учетом особенностей бизнес-процессов профессиональной деятельности Владеть: навыками применения инструментов, методов и технологий принятия ответственных организационноуправленческих решений в профессиональной сфере деятельности

РАЗДЕЛ 2. СТРУКТУРА И СОДЕРЖАНИЕ ДИСЦИПЛИНЫ

2.1 Объем дисциплины, включая контактную работу обучающегося с педагогическими работниками и самостоятельную работу обучающегося

Общая трудоемкость дисциплины, изучаемой во 3 семестре, составляет 2 зачетные единицы. По дисциплине предусмотрен зачет.

Очная форма обучения

Вид учебной работы	Всего часов	Семестры			
		1			
Контактная работа обучающихся с педагогическими работниками (по видам учебных занятий) (всего):	36	36			
Учебные занятия лекционного типа	2	2			

Практические занятия					
Лабораторные занятия	-	-			
<i>Иная контактная работа</i>	34	34			
Иная контактная работа. Практическая подготовка	34	34			
Самостоятельная работа обучающихся, всего	27	27			
Контроль промежуточной аттестации (час)	9	9			
ОБЪЕМ ДИСЦИПЛИНЫ В ЧАСАХ	72	72			

2.2. Учебно-тематический план дисциплины

Очной формы обучения

Раздел, тема	Виды учебной работы, академических часов							
	Вс его	Са мо сто ятель ная ра бо та	Контактная работа обучающихся с педагогическими работниками					
			Вс его	Ле кц ио за ня тия ы е	пр ак ти чес кие се м и нар ские зан ятия	Ла бо ра то рные зан ятия	ко нт ра бо та	
							И на к ая ая	ра бо та
Вс его	Пр ак ти чес ко е вк л а д							
Раздел 1. Электронные технологии в образовании	36	18	18	1			17	0
Раздел 2. Система дистанционного образования «Виртуальная образовательная среда РГСУ»	27	9	18	1			17	0
Контроль промежуточной аттестации (час)	9							
Общий объем, часов	72	27	36	2			34	0
Форма промежуточной аттестации	зачет							

РАЗДЕЛ 3. УЧЕБНО-МЕТОДИЧЕСКОЕ ОБЕСПЕЧЕНИЕ САМОСТОЯТЕЛЬНОЙ РАБОТЫ ОБУЧАЮЩИХСЯ ПО ДИСЦИПЛИНЕ

3.1. Виды самостоятельной работы обучающихся по дисциплине

Очной формы обучения

Раздел, тема	Всего	Виды самостоятельной работы обучающихся					
		Ак активные часы	Формы работы	Выполнение заданий, практ.	Практические задания	Рубежные контрольные работы	Формы тестирования
РАЗДЕЛ 1. Рынок труда: сущность, элементы, механизм функционирования	18	8	Подготовка к лекционным и практическим занятиям, самостоятельное изучение раздела в ЭИОС	8	расчетное практическое задание	2	Компьютерное тестирование или иная форма рубежного контроля по усмотрению преподавателя
РАЗДЕЛ 2. Технологии эффективного трудоустройства	9	3	Подготовка к лекционным и практическим занятиям, самостоятельное изучение раздела в ЭИОС	4	расчетное практическое задание	2	Компьютерное тестирование или иная форма рубежного контроля по усмотрению преподавателя
Общий объем по модулю/семестру, часов	27	11		12		4	

3.2 Методические указания к самостоятельной работе по дисциплине (модулю)

РАЗДЕЛ 1. Рынок труда: сущность, элементы, механизм функционирования

Цель: сформировать систему знаний о современных подходах к анализу рынка труда и научиться использовать их в профессиональной деятельности

Тема 1.1. Общая характеристика рынка труда

Перечень изучаемых элементов содержания

Сущность рынка труда. Спрос и предложение. Рабочая сила как товар. Особенности рынка труда. Элементы рынка труда. Субъекты рынка труда. Классификация рынков труда. Механизм функционирования рынка труда. Регулирование рынка труда. Сегментация рынка труда. Молодежный рынок труда. Трансформация рынка труда. Инвестиции в человеческий капитал. Карьера. Управление карьерой. Факторы карьерного продвижения.

Вопросы для самоподготовки:

1. Конкуренция на рынке труда.
2. Основные модели национальных рынков труда.

3. Современные тенденции развития молодежного рынка труда

Тема 1.2. Занятость и безработица

Перечень изучаемых элементов содержания

Социально-экономическая сущность занятости. Структура занятости. Виды занятости. Современные формы занятости. Гибкая занятость. Безработица. Уровень безработицы. Причины безработицы. Виды безработицы. Социально-экономические последствия безработицы. Безработица как социально-психологическая проблема. Социальная поддержка безработных.

Вопросы для самоподготовки:

1. Занятость населения как объект государственного регулирования
2. Новые формы занятости в рыночной экономике
3. Особенности занятости студентов.

РАЗДЕЛ 2. Технологии эффективного трудоустройства

Цель: сформировать целостную систему знаний об инструментах поиска работы, овладеть навыками поиска работы и проведения мониторинга рынка труда.

Тема 2.1. Поиск работы: выбор стратегии и основные инструменты

Перечень изучаемых элементов содержания:

Выбор профессии. Ошибки при выборе профессии. Поведение на рынке труда. Оценка конкурентоспособности. Стратегии поведения на рынке труда. Концепция «карьерных якорей» Э.Шейна. Принципы формирования карьерных целей. Профориентация.

Самомаркетинг. Мониторинг рынка труда. Выбор работодателя. ***Вопросы***

для самоподготовки:

1. Основные направления самомаркетинга на рынке труда.
2. Пути повышения конкурентоспособности на рынке труда.
3. Факторы, определяющие выбор стратегии поведения при поиске работы.

Тема 2.2. Методы эффективного трудоустройства

Перечень изучаемых элементов содержания:

Этапы поиска работы. Поиск вакансий. Источники информации о вакансиях. Обращение в кадровые агентства. Обращение в Государственную службу занятости населения. Использование интернет-ресурсов. Superjob.ru, Nh.ru. Социальные сети и профессиональные сообщества. Типичные ошибки при поиске работы. Резюме. Виды резюме. Структура резюме. Правила оформления резюме. Переписка с работодателем. Собеседование. Интервью при приеме на работу. Психологические особенности прохождения интервью.

Тестирование. Правовые аспекты трудоустройства. ***Вопросы***

для самоподготовки:

1. Основные документы при приеме на работу
2. Этапы эффективной подготовки к собеседованию с работодателем.
3. Карьерное портфолио.

ПРАКТИЧЕСКИЕ ЗАДАНИЯ

РАЗДЕЛ 1

Форма - реферат Примерный

перечень тем рефератов Современные подходы к изучению рынка труда.

Трансформация занятости в условиях постиндустриальной экономики.

- Роль государства в регулировании занятости студентов.
- Роль государства в регулировании занятости выпускников вузов.
- Особенности поведения различных категорий соискателей рабочих мест.
- Дифференциация мотивационных предпочтений работников различных категорий.
- Зарубежный опыт взаимодействия вузов и организаций-работодателей.
- Роль вузов в трудоустройстве выпускников: опыт ведущих вузов России.
- Взаимодействие компании с кадровыми агентствами.
- . Взаимодействие компании с органами Государственной службы занятости населения.

РАЗДЕЛ 2.

Форма – творческая работа

Необходимо провести обзор вакансий в определенном сегменте рынка труда.
Рекомендуется использовать Superjob.ru, Hh.ru.

Ответить на вопросы:

- Насколько востребованы на рынке труда такие специалисты?
- На какие должности они могут претендовать?
- Какова минимальная, максимальная, средняя зарплата?
- Каковы основные требования, предъявляемые к данным специалистам?
- Чем конкретно может заниматься такой специалист в организации?

РУБЕЖНЫЙ КОНТРОЛЬ К РАЗДЕЛУ 1

Форма рубежного контроля - тестирование

РУБЕЖНЫЙ КОНТРОЛЬ К РАЗДЕЛУ 2:

Форма рубежного контроля: компьютерное тестирование.

Оформление работ, выполняемых в рамках самостоятельной работы осуществляется в соответствии с Методическими указаниями по оформлению письменных работ обучающихся в рамках самостоятельной работы, утвержденными Учебно-методическим советом РГСУ, Протокол № 2 от 25 июня 2015 года.

Конкретные практические задания и задания для рубежного контроля определяются в учебно-методических материалах по работе обучающихся в электронной информационнообразовательной среде РГСУ с применением технологий электронного обучения по данной дисциплине, утверждаемых ежегодно факультетом.

РАЗДЕЛ 4. ФОНД ОЦЕНОЧНЫХ СРЕДСТВ ДЛЯ ПРОВЕДЕНИЯ ПРОМЕЖУТОЧНОЙ АТТЕСТАЦИИ ОБУЧАЮЩИХСЯ ПО ДИСЦИПЛИНЕ

4.1. Форма промежуточной аттестации обучающегося по дисциплине

Контрольным мероприятием промежуточной аттестации обучающихся по учебной дисциплине является **зачет**, который проводится в **устной** форме.

4.2. Перечень компетенций с указанием этапов их формирования в процессе освоения образовательной программы

Код компетенции	Содержание компетенции (части компетенции)	Результаты обучения	Этапы формирования компетенций в процессе освоения образовательной программы
ОПК-4	Способен предлагать экономически обоснованные организационно-управленческие решения	Знать: теоретические основы принятия ответственных организационных и управленческих решений с учетом специфики осуществляемой профессиональной деятельности	Этап формирования знаний
	профессиональной деятельности	Уметь: применять эффективные методы принятия организационно-управленческих решений с учетом особенностей бизнес-процессов профессиональной деятельности	Этап формирования умений
		Владеть: навыками применения инструментов, методов и технологий принятия ответственных организационно-управленческих решений в профессиональной сфере деятельности	Этап формирования навыков и получения опыта

4.3 Описание показателей и критериев оценивания компетенций на различных этапах их формирования, описание шкал оценивания

Код компетенции	Этапы формирования компетенций	Показатель оценивания компетенции	Критерии и шкалы оценивания
-----------------	--------------------------------	-----------------------------------	-----------------------------

<p>ОПК-4</p>	<p>Этап формирования знаний.</p>	<p>Теоретический блок вопросов.</p> <p>Уровень освоения программного материала, логика и грамотность изложения, умение самостоятельно обобщать и излагать материал</p>	<p>1) обучающийся глубоко и прочно освоил программный материал, исчерпывающе, последовательно, грамотно и логически стройно его излагает, тесно увязывает с задачами и будущей деятельностью, не затрудняется с ответом при видоизменении задания, умеет самостоятельно обобщать и излагать материал, не допуская ошибок: (9-10] баллов;</p> <p>2) обучающийся твердо знает программный материал, грамотно и по существу излагает его, не допуская существенных неточностей в ответе на вопрос, может правильно применять теоретические положения: [8-9) баллов;</p> <p>3) обучающийся освоил основной материал, но не знает отдельных деталей, допускает неточности, недостаточно правильные формулировки, нарушает последовательность в</p>
			<p>изложении программного материала: (6-8) баллов;</p> <p>4) обучающийся не знает значительной части программного материала, допускает существенные ошибки: [0-6] баллов.</p>

ОПК-4	Этап формирования умений	<p>Аналитическое задание (<i>задачи, ситуационные задания, кейсы, проблемные ситуации и т.д.</i>)</p> <p>Практическое применение теоретических положений применительно к профессиональным задачам, обоснование принятых решений</p>	<p>1) свободно справляется с задачами и практическими заданиями, правильно обосновывает принятые решения, задание выполнено верно, даны ясные аналитические выводы к решению задания, подкрепленные теорией: (9-10] баллов;</p> <p>2) владеет необходимыми умениями и навыками при выполнении практических заданий, задание выполнено верно, отмечается хорошее развитие аргумента, однако отмечены погрешности в ответе, скорректированные при собеседовании: [8-9) баллов;</p>
ОПК-4	Этап формирования навыков и получения опыта.	<p>Аналитическое задание (<i>задачи, ситуационные задания, кейсы, проблемные ситуации и т.д.</i>)</p> <p>Решение практических заданий и задач, владение навыками и умениями при выполнении практических заданий, самостоятельность, умение обобщать и излагать материал.</p>	<p>3) испытывает затруднения в выполнении практических заданий, задание выполнено с ошибками, отсутствуют логические выводы и заключения к решению: (6-8) баллов;</p> <p>4) практические задания, задачи выполняет с большими затруднениями или задание не выполнено вообще, или задание выполнено не до конца, нет четких выводов и заключений по решению задания, сделаны неверные выводы по решению задания: [0-6] баллов.</p>

4.4 Типовые контрольные задания или иные материалы, необходимые для оценки знаний, умений, навыков и (или) опыта деятельности, характеризующих этапы формирования компетенций в процессе освоения образовательной программы

Теоретический блок вопросов:

1. Рынок труда: сущность и функции.
2. Занятость населения как объект государственного регулирования.
3. Виды безработицы.
4. Конкуренция на рынке труда.
5. Социально-экономические последствия безработицы.
6. Классификация занятости.
7. Основные элементы рынка труда.
8. Современные подходы к изучению рынка труда.

9. Концепции маркетинга рабочей силы.
10. Трансформация занятости в условиях постиндустриальной экономики.
11. Основные партнеры организации на внешнем рынке труда.
12. Государственная служба занятости населения и ее функции.
13. Роль частных структур занятости на рынке труда.
14. Взаимодействие организации с Государственной службой занятости населения.
15. Взаимодействие организации с частными структурами занятости.
16. Взаимодействие организации с учебными заведениями.
17. Взаимодействие государственных структур занятости населения с компаниями работодателями в странах с развитой рыночной экономикой.
18. Функции и направления деятельности кадровых агентств.
19. Позитивные и негативные аспекты деятельности кадровых агентств.
20. Роль государства в регулировании занятости подростков.
21. Роль государства в регулировании занятости студентов.
22. Роль государства в регулировании занятости выпускников вузов.
23. Активная и пассивная политика занятости населения в России.
24. Особенности поведения различных категорий соискателей рабочих мест.
25. Технологии деятельности кадровых агентств.
26. Зарубежный опыт взаимодействия вузов и организаций-работодателей.
27. Роль вузов в трудоустройстве выпускников: опыт ведущих вузов России.
28. Сущность и элементы самомаркетинга на рынке труда.
29. Общие правила составления резюме.
30. Подготовка к собеседованию с работодателем **Аналитическое задание**

Пример

Необходимо провести сравнительный анализ деятельности государственных и частных структур занятости в России.

		Государственная служба занятости населения	Кадровые агентства
2	Роль и задачи на рынке труда		
3	Основные виды услуг		
4	Основные получатели услуг		
5	Финансовые условия получения услуг		
6	Позитивные и негативные стороны деятельности		

4.5 Методические материалы, определяющие процедуры оценивания знаний, умений, навыков и (или) опыта деятельности, характеризующих этапы формирования компетенций

Промежуточная аттестация по дисциплине проводится в соответствии с Положением о промежуточной аттестации обучающихся по основным профессиональным образовательным программам высшего образования – программ бакалаврита в Российском государственном социальном университете и Положение о балльно-рейтинговой системе оценки успеваемости обучающихся по основным профессиональным образовательным

программам высшего образования - программам бакалавриата, программам специалитета, программам магистратуры в Российском государственном социальном университете.

На промежуточную аттестацию отводится 20 рейтинговых баллов.

Ответы обучающегося на контрольном мероприятии промежуточной зачеттестации оцениваются педагогическим работником по 20 - балльной шкале, а итоговая оценка по дисциплине выставляется по пятибалльной системе для дифференцированного зачета.

Критерии выставления оценки определяются Положением о балльно-рейтинговой системе оценки успеваемости обучающихся по основным профессиональным образовательным программам высшего образования - программам бакалавриата в Российском государственном социальном университете.

РАЗДЕЛ 5. УСЛОВИЯ РЕАЛИЗАЦИИ ДИСЦИПЛИНЫ

5.1. Перечень основной и дополнительной учебной литературы для освоения дисциплины

5.1.1. Основная литература

1. Одегов, Ю. Г. Кадровая политика и кадровое планирование : учебник и практикум для вузов / Ю. Г. Одегов, В. В. Павлова, А. В. Петропавловская. — 3-е изд., перераб. и доп. — Москва : Издательство Юрайт, 2021. — 575 с. — (Высшее образование). — ISBN 978-5-53414217-4. — Текст : электронный // ЭБС Юрайт [сайт]. — URL: <https://urait.ru/bcode/477357>

2. Управление человеческими ресурсами : учебник и практикум для вузов / О. А. Лапшова [и др.] ; под общей редакцией О. А. Лапшовой. — Москва : Издательство Юрайт, 2021. — 406 с. — (Высшее образование). — ISBN 978-5-9916-8761-4. — Текст : электронный // ЭБС Юрайт [сайт]. — URL: <https://urait.ru/bcode/468825>

5.1.2. Дополнительная литература

1. Инновационные процессы в образовании. Тьюторство в 2 ч. Часть 1 : учебное пособие для вузов / С. А. Щенников [и др.] ; под редакцией С. А. Щенникова, А. Г. Теслинова, А. Г. Чернявской. — 3-е изд., испр. и доп. — Москва : Издательство Юрайт, 2021. — 188 с. —

(Высшее образование). — ISBN 978-5-534-06308-0. — Текст : электронный // ЭБС Юрайт [сайт]. — URL: <https://urait.ru/bcode/470876>

2. Инновационные процессы в образовании. Тьюторство в 2 ч. Часть 2 : учебное пособие для вузов / С. А. Щенников [и др.] ; под редакцией С. А. Щенникова, А. Г. Теслинова, А. Г. Чернявской. — 3-е изд., испр. и доп. — Москва : Издательство Юрайт, 2021. — 379 с. — (Высшее образование). — ISBN 978-5-534-06341-7. — Текст : электронный // ЭБС Юрайт [сайт]. — URL: <https://urait.ru/bcode/471293>

6. Перечень ресурсов информационно-коммуникационной сети «Интернет», необходимых для освоения дисциплины (модуля)

Название электронного ресурса	Описание электронного ресурса	Используемый для работы адрес
-------------------------------	-------------------------------	-------------------------------

<p>Диссертационный зал Российской государственной библиотеки</p> <p>Университетская информационная система РОССИЯ (УИС РОССИЯ)</p>	<p>В настоящее время Электронная библиотека диссертаций РГБ содержит более 620 000 полных текстов диссертаций и авторефератов</p> <p>Университетская информационная система РОССИЯ (УИС РОССИЯ) – электронная библиотека и база для исследований и учебных курсов в области экономики, управления, социологии, лингвистики, философии, филологии, международных отношений и других гуманитарных наук. УИС РОССИЯ поддерживается на базе Научно-исследовательского вычислительного центра МГУ имени М.В. Ломоносова</p>	<p>http://diss.rsl.ru Доступ по регистрации в читальном зале Университета.</p> <p>https://uisrussia.msu.ru/ 100% доступ</p>
<p>Научное наследие России</p>	<p>Библиотека содержит научные труды известных российских и зарубежных ученых и исследователей, работавших на территории России. Программа Президиума РАН.</p>	<p>http://e-heritage.ru/index.html 100% доступ</p>
<p>Электронная библиотека учебников</p>	<p>На сайте представлены учебники, лекции, доклады, монографии по естественным и гуманитарным наукам.</p>	<p>http://studentam.net 100% доступ</p>
<p>Cyberleninka</p>	<p>Содержит каталог научной периодики по большому количеству научных дисциплин, который содержит полную информацию о научных журналах в электронном виде, включающую их описания и все вышедшие выпуски с содержанием, темами научных статей и их полными текстами.</p>	<p>http://cyberleninka.ru/journal 100% доступ</p>
<p>Единое окно доступа к образовательным ресурсам</p>	<p>Информационная система предоставляет свободный доступ к каталогу образовательных интернетресурсов и полнотекстовой электронной учебно-методической библиотеке для общего и профессионального образования</p>	<p>http://window.edu.ru/library 100% доступ</p>
<p>Электронные библиотеки. Электронные</p>	<p>Интернет-ресурсы образовательного и научно-образовательного назначения, оформленные в виде электронных библиотек, словарей и энциклопедий,</p>	<p>http://gigabaza.ru/doc/131454.html 100% доступ</p>

библиотеки, словари, энциклопедии	предоставляют открытый доступ к полнотекстовым информационным ресурсам, представленным в электронном формате — учебникам и учебным пособиям, хрестоматиям и художественным произведениям, историческим источникам и научнопопулярным статьям, справочным изданиям и др.	
-----------------------------------	-------------------------------------------------------------------------------------------------------------------------------------------------------------------------------------------------------------------------------------------------------------------------	--

5.3 Методические указания для обучающихся по освоению дисциплины (модуля)

Освоение обучающимся дисциплины «Технологии трудоустройства» предполагает изучение материалов дисциплины на аудиторных занятиях и в ходе самостоятельной работы. Аудиторные занятия проходят в форме лекций, семинаров и практических занятий. Самостоятельная работа включает разнообразный комплекс видов и форм работы обучающихся.

Для успешного освоения дисциплины и достижения поставленных целей необходимо внимательно ознакомиться с рабочей программой дисциплины (модуля), доступной в электронной информационно-образовательной среде РГСУ.

Следует обратить внимание на списки основной и дополнительной литературы, на предлагаемые преподавателем ресурсы информационно-телекоммуникационной сети Интернет. Эта информация необходима для самостоятельной работы обучающегося.

При подготовке к аудиторным занятиям необходимо помнить особенности каждой формы его проведения.

Подготовка к учебному занятию лекционного типа заключается в следующем.

С целью обеспечения успешного обучения обучающийся должен готовиться к лекции, поскольку она является важнейшей формой организации учебного процесса, поскольку:

- знакомит с новым учебным материалом;
- разъясняет учебные элементы, трудные для понимания;
- систематизирует учебный материал; – ориентирует в учебном процессе.

С этой целью:

- внимательно прочитайте материал предыдущей лекции;
- ознакомьтесь с учебным материалом по учебнику и учебным пособиям с темой прочитанной лекции;
- внесите дополнения к полученным ранее знаниям по теме лекции на полях лекционной тетради;
- запишите возможные вопросы, которые вы зададите лектору на лекции по материалу изученной лекции;
- постарайтесь уяснить место изучаемой темы в своей подготовке;
- узнайте тему предстоящей лекции (по тематическому плану, по информации лектора) и запишите информацию, которой вы владеете по данному вопросу.

Подготовка к занятию семинарского типа

Предварительная подготовка к учебному занятию семинарского типа заключается в изучении теоретического материала в отведенное для самостоятельной работы время, ознакомление с инструктивными материалами с целью осознания задач лабораторной работы/практического занятия, техники безопасности при работе с приборами, веществами.

Работа во время проведения учебного занятия семинарского типа включает:

- консультирование студентов преподавателями и вспомогательным персоналом с целью предоставления исчерпывающей информации, необходимой для самостоятельного выполнения предложенных преподавателем задач, ознакомление с правилами техники безопасности при работе в лаборатории;
- самостоятельное выполнение заданий согласно обозначенной учебной программой тематики.

Это является необходимым условием при проведении рубежного контроля и допуска к зачету с оценкой. При получении неудовлетворительных результатов обучающийся имеет право в дополнительное время пересдать преподавателю работу до проведения промежуточной аттестации.

Самостоятельная работа.

Для более углубленного изучения темы задания для самостоятельной работы рекомендуется выполнять параллельно с изучением данной темы. При выполнении заданий по возможности используйте наглядное представление материала. Более подробная информация о самостоятельной работе представлена в разделах «Учебно-методическое обеспечение самостоятельной работы по дисциплине (модулю)», «Методические указания к самостоятельной работе по дисциплине (модулю)».

5.4 Информационно-технологическое обеспечение образовательного процесса по дисциплины (модуля)

5.4.1. Средства информационных технологий

1. Персональные компьютеры; 2. Средства доступа в Интернет;
3. Проектор.

5.4.2. Программное обеспечение

- 1.Операционная система Windows 7
- 2.Microsoft Office Professional Plus 2007 Russian Academic OPEN No Level
- 3.Справочно-правовая система Консультант+
- 4.Acrobat Reader DC
- 5.7-Zip
- 6.SKY DNS
- 7.TrueConf(client)

5.4.3. Информационные справочные системы и профессиональные базы данных

№№	Название электронного ресурса	Описание электронного ресурса	Используемый для работы адрес
1.	ЭБС «Университетская библиотека онлайн»	Электронная библиотека, обеспечивающая доступ высших и средних учебных заведений, публичных библиотек и корпоративных пользователей к наиболее востребованным материалам по всем отраслям знаний от ведущих российских	http://biblioclub.ru/

		издательств	
2.	Научная электронная библиотека eLIBRARY.ru	Крупнейший российский информационно-аналитический портал в области науки, технологии, медицины и образования, содержащий рефераты и полные тексты более 34 млн научных публикаций и патентов	http://elibrary.ru/
3.	Образовательная платформа Юрайт	Электронно-библиотечная система для ВУЗов, ССУЗов, обеспечивающая доступ к учебникам, учебной и методической литературе по различным дисциплинам.	https://urait.ru/
4.	База данных "EastView"	Полнотекстовая база данных периодических изданий	http://ebiblioteka.ru/
5.	База данных международного индекса научного цитирования "Scopus"	Библиографическая и реферативная база данных и инструмент для отслеживания цитируемости статей, опубликованных в научных изданиях	http://www.scopus.com/
6.	Международный индекс научного цитирования "Web of Science"	Поисковая интернет-платформа, объединяющая реферативные базы данных публикаций в научных журналах и патентов, в том числе базы, учитывающие взаимное цитирование публикаций. Web of Science охватывает материалы по естественным, техническим, общественным, гуманитарным наукам и искусству.	http://webofknowledge.com
7.	Электронная библиотека "Grebennikon"	Библиотека предоставляет доступ более чем к 30 журналам, выпускаемых Издательским домом "Гребенников".	https://grebennikon.ru/

5.5 Материально-техническое обеспечение образовательного процесса по дисциплине (модулю)

Для изучения дисциплины «Технологии трудоустройства» в рамках реализации основной профессиональной образовательной программы высшего образования – программы бакалаврита по направлению подготовки 38.03.01 «Экономика» используются:

Учебная аудитория для занятий лекционного типа оснащена специализированной мебелью (стол для преподавателя, парты, стулья, доска для написания мелом); техническими средствами обучения (видеопроjectionное оборудование, средства звуковоспроизведения, экран и имеющие выход в сеть Интернет), а также (при наличии) демонстрационными печатными пособиями.

Учебная аудитория для занятий семинарского типа: оснащена специализированной мебелью (стол для преподавателя, парты, стулья, доска для написания мелом); техническими средствами обучения (видеопроjectionное оборудование, средства звуковоспроизведения, экран и имеющие выход в сеть Интернет), а также демонстрационными печатными пособиями. **Помещения для самостоятельной работы обучающихся:** оснащены специализированной мебелью (парты, стулья) техническими средствами обучения (персональные компьютеры с доступом в сеть Интернет и обеспечением доступа в электронно-информационную среду университета, программным обеспечением).

5.6 Образовательные технологии

При реализации дисциплины «**Технологии трудоустройства**» применяются различные образовательные технологии, в том числе технологии электронного обучения.

Освоение дисциплины «**Технологии трудоустройства**» предусматривает использование в учебном процессе активных и интерактивных форм проведения учебных занятий (в форме деловых и ролевых игр, разбор конкретных ситуаций, кейс-стадии) в сочетании с внеаудиторной работой с целью формирования и развития **профессиональных** навыков обучающихся.

При освоении дисциплины «**Технологии трудоустройства**» предусмотрено применением электронного обучения.

Учебные часы дисциплины «**Технологии трудоустройства**» предусматривают классическую контактную работу преподавателя с обучающимся в аудитории и контактную работу посредством электронной информационно-образовательной среды в синхронном и асинхронном режиме (вне аудитории) посредством применения возможностей компьютерных технологий (электронная почта, электронный учебник, тестирование, вебинар, видеофильм, презентация, форум и др.).

В рамках дисциплины «**Технологии трудоустройства**» предусмотрены встречи с руководителями и работниками организаций, деятельность которых связана с направленностью реализуемой основной профессиональной образовательной программы высшего образования – программы бакалавриата.

ЛИСТ РЕГИСТРАЦИИ ИЗМЕНЕНИЙ

№ п/п	Содержание изменения	Реквизиты документа об утверждении изменения	Дата введения изменения
----------	----------------------	-------------------------------------------------------	-------------------------------

1.	Утверждена и введена в действие решением Ученого совета Экономического факультета на основании Федерального государственного образовательного стандарта высшего образования по направлению подготовки 38.03.01 Экономика (уровень образования), утвержденным приказом Министерства образования и науки Российской Федерации от 12.08.2020 г. № 954	Протокол заседания Ученого совета Экономического факультета № 11 «27» мая 2021 года	01.09.2021
2.	*	Протокол заседания Ученого совета факультета № ____ от « ____ » _____ 20 ____ года	__ . __ . ____
3.	*	Протокол заседания Ученого совета факультета № ____ от « ____ » _____ 20 ____ года	__ . __ . ____
4.	*	Протокол заседания Ученого совета факультета № ____ от « ____ » _____ 20 ____ года	__ . __ . ____