




МИНИСТЕРСТВО НАУКИ И ВЫСШЕГО ОБРАЗОВАНИЯ РОССИЙСКОЙ ФЕДЕРАЦИИ
ФЕДЕРАЛЬНОЕ ГОСУДАРСТВЕННОЕ БЮДЖЕТНОЕ ОБРАЗОВАТЕЛЬНОЕ
УЧРЕЖДЕНИЕ ВЫСШЕГО ОБРАЗОВАНИЯ
**«РОССИЙСКИЙ ГОСУДАРСТВЕННЫЙ
СОЦИАЛЬНЫЙ УНИВЕРСИТЕТ»**

УТВЕРЖДАЮ

Декан Экономического факультета


_____/ Солодуха П.В.
(ФИО)

«31» мая 2021 г.

ПРОГРАММА ГОСУДАРСТВЕННОЙ ИТОГОВОЙ АТТЕСТАЦИИ

Направление подготовки

38.03.01 «Экономика»

Направленность (профиль)

Экономика и управление предприятиями

**ОБРАЗОВАТЕЛЬНАЯ ПРОГРАММА ВЫСШЕГО ОБРАЗОВАНИЯ - ПРОГРАММА
БАКАЛАВРИАТА**

Уровень профессионального образования

Высшее образование – бакалавриат

Форма обучения

Очная

Москва 2021

Программа государственной итоговой аттестации разработана на основании федерального государственного образовательного стандарта высшего образования – *бакалавриата* по направлению подготовки/специальности *38.03.01 Экономика*, утвержденного приказом Министерства образования и науки Российской Федерации от 12.08.2020 г № 954, учебного плана по основной профессиональной образовательной программе высшего образования - программы *бакалавриата* по направлению подготовки *38.03.01 Экономика*, а также с учетом следующих профессиональных стандартов, сопряженных с профессиональной деятельностью выпускника:

-08.041 «Специалист в сфере управления проектами государственно-частного партнерства», утвержденного приказом Министерства труда и социальной защиты Российской Федерации от 20 июля 2010 г. № 431н;

Программа государственной итоговой аттестации разработана рабочей группой в составе: д.э.н., доцент Савина М.В., к.э.н., доцент Царитова К.Г..

Руководитель основной образовательной программы
канд.экон.наук, доцент, доцент



С.В. Шамшеев

(подпись)

Программа государственной итоговой аттестации обсуждена и утверждена на Ученом совете Экономического факультета Протокол № 11 от 27.05.2021

Декан факультета:
д-р эконом.наук, профессор



П.В.Солодуха

(подпись)

Программа государственной итоговой аттестации рекомендована к утверждению представителями организаций-работодателей (*при совместной разработке или разработке по заказу*):

Рабочая программа практики рекомендована к утверждению представителями организаций-работодателей:

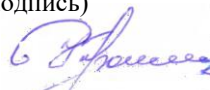
ООО Строительная компания
«ЭлитФастСтрой»
Генеральный директор

Т.А. КОСТИЕНКО



(подпись)

Национальная ассоциация негосударственных пенсионных фондов, Президент



К.С. УГРЮМОВ

Негосударственный пенсионный фонд
«Благосостояние»



И.А. ВОЛКОВ

Согласовано
Научная библиотека, директор



И.Г. МАЛЯР

Содержание

УРОВЕНЬ ПРОФЕССИОНАЛЬНОГО ОБРАЗОВАНИЯ	1
РАЗДЕЛ 1. ОБЩИЕ ПОЛОЖЕНИЯ	4
РАЗДЕЛ 2. ПОДГОТОВКА И ПРОВЕДЕНИЕ ГОСУДАРСТВЕННОЙ ИТОГОВОЙ АТТЕСТАЦИИ.....	4
2.1 ВЫПУСКНАЯ КВАЛИФИКАЦИОННАЯ РАБОТА.....	4
ПРИЛОЖЕНИЯ	28
ЛИСТ РЕГИСТРАЦИИ ИЗМЕНЕНИЙ.....	48

РАЗДЕЛ 1. ОБЩИЕ ПОЛОЖЕНИЯ

Программа государственной итоговой аттестации (далее - «ГИА»), реализуемая в Федеральном государственном бюджетном образовательном учреждении высшего образования «Российский государственный социальный университет» по направлению подготовки 38.03.01 Экономика определяют совокупность требований к государственной итоговой аттестации и оценке компетенций обучающихся по направлению подготовки 38.03.01 Экономика.

Цель государственной итоговой аттестации

Цель государственной итоговой аттестации: определение соответствия результатов освоения обучающимися основной образовательной программы высшего образования – программы *бакалавриата* требованиям ФГОС ВО - *бакалавриата* по направлению подготовки 38.03.01 Экономика.

К государственной итоговой аттестации по направлению подготовки 38.03.01 Экономика допускаются обучающиеся, не имеющие академической задолженности и в полном объеме выполнившие учебный план или индивидуальный учебный план по соответствующей образовательной программе высшего образования.

РАЗДЕЛ 2. ПОДГОТОВКА И ПРОВЕДЕНИЕ ГОСУДАРСТВЕННОЙ ИТОГОВОЙ АТТЕСТАЦИИ

Государственная итоговая аттестация обучающихся образовательной программы – программы *бакалавриата* по направлению подготовки 38.03.01 Экономика включает в себя:

- подготовку к процедуре защиты и защиту выпускной квалификационной работы.

На государственную итоговую аттестацию отводится 9 зачетных единиц (324 часов) - 6 недель в 8 семестре обучения, в том числе с указанием часов, выделяемых на контактную работу с преподавателем (4 часа) и самостоятельную работу обучающихся (320 часов)

2.1 Выпускная квалификационная работа

2.1.1 Методические рекомендации по выполнению и защите выпускной квалификационной работы

Выпускная квалификационная работа (далее - «ВКР») представляет собой выполненную обучающимся (несколькими обучающимися совместно) работу, демонстрирующую уровень подготовленности выпускника к самостоятельной профессиональной деятельности. ВКР выполняется в форме *бакалаврской* работы.

Выпускная квалификационная работа является обязательным заключительным этапом освоения, обучающимся ОПОП ВО и выполняется с целью консолидации и демонстрации достигнутых результатов обучения, в том числе:

- расширение, закрепление и систематизация теоретических знаний и умений;
- приобретение практических навыков при решении конкретной научной, технической, производственной, экономической или организационно-управленческой задачи;
- развитие навыков ведения самостоятельных, теоретических, и экспериментальных исследований;

- приобретение опыта обработки, анализа и систематизации результатов экспериментальных исследований, в оценке их практической значимости и возможной области применения;

- приобретение опыта представления и публичной защиты результатов своей деятельности

Выпускная квалификационная работа должна соответствовать видам профессиональной деятельности, утвержденным в соответствующей ОПОП ВО.

Виды ВКР:

Бакалаврская работа является результатом самостоятельного исследования или входит в состав научного комплекса как часть научно-исследовательских работ, с экспериментальными исследованиями или с решениями прикладных задач. В этом случае в обязательном порядке должен быть отражен личный вклад автора в результаты работы научного коллектива.

В рамках проведения защиты бакалаврской работы проверяется степень освоения выпускников следующих компетенций:

№ п/п	Код компетенции	Содержание компетенции
1.	УК-1	Способен осуществлять поиск, критический анализ и синтез информации, применять системный подход для решения поставленных задач
2.	УК-2	Способен определять круг задач в рамках поставленной цели и выбирать оптимальные способы их решения, исходя из действующих правовых норм, имеющихся ресурсов и ограничений
3.	УК-3	Способен осуществлять социальное взаимодействие и реализовывать свою роль в команде
4.	УК-4	Способен осуществлять деловую коммуникацию в устной и письменной формах на государственном языке Российской Федерации и иностранном(ых) языке(ах)
5.	УК-5	Способен воспринимать межкультурное разнообразие общества в социально-историческом, этическом и философском контекстах
6.	УК-6	Способен управлять своим временем, выстраивать и реализовывать траекторию саморазвития на основе принципов образования в течение всей жизни
7.	УК-7	Способен поддерживать должный уровень физической подготовленности для обеспечения полноценной социальной и профессиональной деятельности
8.	УК-8	Способен создавать и поддерживать в повседневной жизни и в профессиональной деятельности безопасные условия жизнедеятельности для сохранения природной среды, обеспечения устойчивого развития общества, в том числе при угрозе и возникновении чрезвычайных ситуаций и военных конфликтов
9.	УК-9	Способен использовать базовые дефектологические знания в социальной и профессиональной сферах
10.	УК-10	Способен принимать обоснованные экономические решения в различных областях жизнедеятельности
11.	УК-11	Способен формировать нетерпимое отношение к коррупционному поведению
12.	ОПК-1	Способен применять знания (на промежуточном уровне) экономической теории при решении прикладных задач
13.	ОПК-2	Способен осуществлять сбор, обработку и статистический анализ данных, необходимых для решения поставленных экономических задач
14.	ОПК-3	Способен анализировать и содержательно объяснять природу экономических процессов на микро- и макроуровне
15.	ОПК-4	Способен предлагать экономически и финансово обоснованные организационно-управленческие решения в профессиональной деятельности

16.	ОПК-5	Способен использовать современные информационные технологии и программные средства при решении профессиональных задач
17.	ОПК-6	Способен понимать принципы работы современных информационных технологий и использовать их для решения задач профессиональной деятельности
18.	ПК-1	Способен выполнять профессиональные обязанности по осуществлению текущей деятельности финансовых служб
19.	ПК-2	Способен готовить информационно-аналитическое обеспечение для разработки прогнозов, стратегий и планов деятельности финансовых служб организаций и
20.	ПК-3	Способен рассчитывать, анализировать и интерпретировать информацию, необходимую для выявления тенденций в функционировании и развитии финансово-кредитной сферы и осуществлению консультирования ее участников
21.	ПК-4	Способен использовать зарубежный опыт в целях совершенствования финансово-кредитного механизма в Российской Федерации и обеспечения финансовой стабильности национальной экономики
22.	ПК-5	Способен анализировать и интерпретировать финансовую, бухгалтерскую и иную информацию, содержащуюся в отчетности предприятий различных форм собственности, организаций, ведомств и использовать полученные сведения для принятия
23.	ПК-6	Способен критически оценить предлагаемые варианты управленческих решений и разработать и обосновать предложения
24.	ПК-7	Способен составлять финансовые планы организации, обеспечивать осуществление финансовых взаимоотношений с организациями, органами государственной власти и
25.	ПК-8	Способен применять нормы, регулирующие бюджетные, налоговые, валютные отношения в области страховой, банковской деятельности, учета и контроля архив в установленные сроки
26.	ПК-9	Способностью оценивать кредитоспособность клиентов, осуществлять и оформлять выдачу и сопровождение кредитов, проводить операции на рынке межбанковских
27.	ПК-10	Способность осуществлять активно-пассивные и посреднические операции с ценными бумагами деятельности экономического субъекта)
28.	ПК-11	Способностью вести учет имущества, доходов, расходов и результатов деятельности финансово-кредитных организаций, уплату налогов, составлять бухгалтерскую отчетность технологиями автоматизированной обработки информации, знать правила защиты информации
29.	ПК-12	Способен собирать и анализировать первичную информацию в рамках реализации проекта государственно-частного партнерства
30.	ПК-13	Способен подготовить финансово-экономического обоснование реализации проекта государственно-частного партнерства
31.	ПК-14	Способен формировать правовую модель реализации проекта государственно-частного партнерства

2.1.2 Требования к содержанию структурных элементов выпускной квалификационной работы

Структура ВКР должна иметь логично выстроенную структуру и отражать в систематизированной форме содержание проведенного исследования, его результаты и практические рекомендации.

Выпускная квалификационная работа состоит из следующих структурных элементов:

- титульный лист;
- содержание (план ВКР);
- введение;
- основная часть (главы, разбитые на параграфы);
- заключение;
- список использованных источников;
- приложения (при наличии).
- задание на выполнение ВКР (вкладывается в отдельно вшитый файл)

Титульный лист является первой страницей ВКР и имеет строго определенную форму. Образец оформления титульного листа выпускной квалификационной работы приведен в приложении.

Задание на выполнение ВКР оформляет руководитель ВКР, на основе которого вместе с обучающимся составляется график подготовки и выполнения выпускной квалификационной работы

Руководители ВКР и декан факультета должны систематически контролировать ход выполнения ВКР в соответствии с графиком.

Содержание размещают после титульного листа, начиная со следующей страницы, и продолжают на последующих листах (при необходимости).

Содержание ВКР включает в себя введение, наименование всех разделов (при необходимости – подразделов, пунктов), заключение, список использованных источников, обозначения приложений и их наименований с указанием страниц, с которых начинаются эти элементы ВКР.

Введение является обязательным элементом выпускной квалификационной работы. Во введении обосновывается выбор темы работы, ее актуальность и практическая значимость, дается анализ выбранной литературы, степень разработанности проблемы, определяются цель, объект, предмет, формулируются задачи, раскрывается структура исследования.

Примерные рекомендации по формированию введения.

Актуальность ВКР. Актуальность описывается в 6-8 абзацах.

Актуальность исследования определяется необходимостью, потребностью изучения выбранной проблемы в интересах научной отрасли, науки в целом и практики. Обосновывая актуальность темы работы, следует сформулировать проблему, дать краткий анализ и оценку изложенных в литературе теоретических концепций и научных положений, а также ряд важных прикладных аспектов данной проблемы. Для этого во введении нужно рассмотреть степень разработанности проблемы. Источники, указываемые в этом пункте (параграфе) обязательно разделяются и группируются (расписываются) по типам, научным направлениям (школам), объектам исследования и т.п.

Необходимо показать специфику и особенность формирования и развития изучаемых процессов, которые нуждаются в теоретическом осмыслении и практическом регулировании в современных условиях. В связи с этим выпускная квалификационная работа может рассматриваться как один из вариантов решения проблемы, тем самым, приобретая *теоретическую и практическую* значимость.

Формулировка *проблемы* влечет за собой выбор конкретного объекта и предмета исследования.

Объект – это процесс(ы) или явление(я) общего характера порождающие проблемную ситуацию и избранные для изучения.

Предмет – нечто конкретное, что находится в границах объекта.

Объект и предмет исследования как категории научного процесса соотносятся между собой как общее и частное. Предмет исследования - это значимые свойства, стороны, особенности объекта, которые собирается исследовать обучающийся в своей работе. Обычно предмет содержит в себе центральный вопрос исследуемой проблемы, и, как правило, находит отражение в названии выпускной квалификационной работы, по сути, с ним совпадая.

Цель исследования ориентируется на его конечный результат и отражает главную установку, которая решается всей исследовательской работой.

Для реализации поставленной цели ВКР формулируются *задачи* исследования, в них ставятся вопросы, на которые должен быть получен ответ. Решению каждой задачи может быть посвящен отдельный параграф.

Формируется, как правило, не более пяти задач. Задачи выстраиваются в соответствии с планом ВКР и пересекаются с параграфами плана.

Объем введения, как правило, от 4 до 7 страниц.

Гипотеза исследования.

Гипотеза – предположение исследователя о том, каким образом будет достигнута цель ВКР. Итоговые гипотезы имеют отношение к теоретическим и практическим частям исследования – в соотношении 1 к 3. Итоговые гипотезы выбирает автор ВКР совместно с руководителем ВКР. В итоговой части должны быть представлены 3-5 гипотез. Гипотезы должны быть подтверждены данным исследованием (*для магистерской диссертации*).

Теоретическую базу исследования составляет перечисление и краткое описание теорий, в рамках которых проходит исследование.

Возможно использование схемы:

- обозначение родоначальника(ов) теорий
- указание ссылок и оформление сносок на конкретное (ые) издание(я), о котором(ых) идет речь в котором(ых) изложена конкретная теория;
- обозначение вклада автора(ов) теории в науку;
- указание на авторов, развивающих теорию (5 российских и пять зарубежных) со ссылками и сносками на работы, отражается и описывается вклад каждого из упомянутых ученых в науку.

Методологическую базу исследования составляют методы научного исследования, которые используются в исследовании и другие элементы научного инструментария: принципы, критерии, теории и т.д.

Основная часть ВКР должна состоять из глав, разбитых на параграфы. Оптимальное число глав – от 2-х до 4-х, число параграфов в каждой главе – не менее 2-х.

Названия (заголовки) глав не должны дублировать название работы, а названия (заголовки) параграфов, в свою очередь, не должны совпадать с названиями глав (в этом случае все остальные главы и параграфы становятся излишними). Каждый из разделов имеет самостоятельное название, которое отражает содержание помещенного в них текста. Содержание глав и параграфов должно соответствовать теме дипломной работы и в совокупности полностью ее раскрывать. Изложение материала должно логически переходить из одного раздела в другой; все главы и параграфы работы должны последовательно решать поставленные во введении задачи. Поэтому названия (заголовки) глав и параграфов должны соответствовать по своей сути формулировкам этих задач. Каждая глава должна заканчиваться конкретными выводами - обобщениями. Их количество также примерно должно соответствовать количеству поставленных в работе задач.

Первая глава выпускной квалификационной работы является, как правило, теоретико-методологической. В ней рассматриваются ключевые теоретические вопросы (по теме выпускной квалификационной работы). Содержание первой главы сводится к рассмотрению сущности рассматриваемой проблемы, описанию состояния ее решения на современном этапе, кроме этого, в ней же приводятся изложенные в научной литературе теоретические концепции, научные положения и важнейшие понятия по избранной теме, а также методика проведения исследования.

Вторая глава выпускной квалификационной работы носит аналитический, условно-прикладной характер. В ней приводятся результаты логических выводов, подкрепляющих и доказывающих правильность подходов автора к решению поставленных задач, раскрывается новизна исследования. Как правило, вторая глава отражает вклад автора в исследуемую проблему. В ней приводится экспериментальное обоснование или разработка собственных алгоритмов решения, поставленных задач ВКР, обоснование методов экспериментальных исследований, достоверности и репрезентативности используемой информации.

Заключение представляет собой краткое логически стройное изложение главных полученных результатов и их соотношение с общей целью, гипотезой и задачами исследования по решению поставленной проблемы.

Текст заключения должен быть написан так, чтобы выводы соотносились с поставленными во введении целью и задачами исследования.

Основные выводы необходимо изложить в форме тезисов, в каждом из которых выделить и обосновать один конкретный вывод. Формулировки всех выводов должны быть предельно четкими, ясными, краткими и логически безупречными; давать полное представление о содержании, значимости, обоснованности и эффективности разработок.

Таким образом, заключение представляет собой окончательный, итоговый синтез всего ценного и значимого, существенного и нового, что содержится в ВКР

Объем заключения, как правило, 6-14 страниц.

Список использованных источников

После заключения дается список литературы, в котором указываются все использованные обучающимся источники в алфавитном порядке и пронумерованные. При этом:

- список использованной литературы должен в разумном соотношении содержать названия учебников и учебных пособий, монографий, научных статей и публикаций в специальных изданиях (сборниках научных статей вузов, профессиональной периодике и т.

п.), авторефератов диссертаций, статистики, если нужно – законодательных и нормативных правовых актов и пр. (в зависимости от предмета, по которому пишется ВКР и ее темы);

- число учебников и учебных пособий должно быть минимальным: ссылки на них можно делать при работе с терминологией, при отражении дискуссионных вопросов по теме ВКР. Но при этом ссылаться нужно не на название учебника, а на его автора;

- основной акцент следует делать на монографии, научные статьи и публикации, а также на фактические и практические материалы (статистику, аналитику, опыт работы в исследуемой сфере и т. д.). Это повышает научную и практическую ценность ВКР;

- не менее 80% названий в списке использованной литературы в ВКР должны датироваться пятью последними годами. Это также относится и к учебникам и учебным пособиям;

- при разработке определенных тем в ВКР бывает просто необходимо сослаться на авторов и их работы прежних лет (1950-х – 1990-х гг. и ранее). Однако при этом обязательно нужно отразить современное состояние вопроса и привести в списке использованной литературы новые издания;

- если в ВКР автор ссылается на правовые источники (законы, нормативные правовые акты), то в списке использованной литературы обязательным является указание на последнюю редакцию правового акта (помимо источника его первой публикации). Без этого можно будет подумать, что обучающийся пользовался устаревшей или недействующей редакцией документа.

Приложение – часть работы, имеющая дополнительное, справочное или второстепенное значение, необходимая для более полного освещения темы работы. Приложения должны относиться к текстовому документу в целом.

Приложения включаются только в том случае, если имеются дополнительные и вспомогательные материалы, загромождающие текст основной части ВКР и на них есть ссылки в самой работе.

В качестве приложений, возможно, включать следующие материалы:

- акт внедрения результатов исследования в производство или в учебный процесс;
- заявка на патент или полезную модель;
- научная статья, опубликованная или представленная к публикации;
- отчет о НИР, представленный на конкурс студенческих работ;
- макеты устройств, пакеты прикладных программ, информация о докладах на конференциях по теме ВКР и др.
- список опубликованных научных работ по теме исследования (при их наличии);
- бухгалтерская (финансовая) отчетность, на основании данных которой проходило исследование;
- первичные бухгалтерские документы, результаты проверки (аудита, ревизии), налоговые декларации, выписки из учетной политике, результаты инвентаризаций, исковые заявления, кусаемые темы и объекты исследования и др.,
- протоколы проведенных исследований и т.д..

2.2.3 Требования к оформлению ВКР

Основной текст работы печатается через 1,5 интервал (27-30 строк на странице) и через 1 интервал (ссылки и сноски) шрифтом Times New Roman, размером 14 (основной

текст), 12 – текст в ссылках, сносках и таблицах. Размер левого поля 30 мм, правого – 10 мм, верхнего и нижнего – по 20 мм. Текст работы выравнивается по ширине.

Текст печатается в строго последовательном порядке. Не допускаются разного рода текстовые вставки и дополнения, помещаемые на отдельных страницах или на оборотной стороне листа.

Сноски и подстрочные примечания печатаются на *той странице*, к которой они относятся.

Все страницы *нумеруются, начиная с третьей страницы* (титульный лист и содержание не нумеруются, но считаются первой и второй страницами).

Каждая новая глава начинается с *новой страницы*. Это же правило относится к другим основным структурным частям работы: введению, заключению, списку литературы, приложениям.

Разделы (подразделы, пункты и подпункты) должны иметь *порядковые номера* и записываться с абзацного отступа.

Заголовки глав располагаются *посередине* страницы (выравнивание по центру). Расстояние между заголовком **раздела (подраздела)** и последующим **текстом** должно быть равно *двум междустрочным интервалам, то есть одной пропущенной строке*; расстояние между заголовками **раздела и подраздела** должно быть равно *одному межстрочному интервалу, то есть без пропуска* строки.

Точку в конце заголовка, располагаемого посередине строки, не ставят. Перенос слов в заголовке не допускается. Если заголовок состоит из двух предложений, их разделяют точкой. Заголовок допускается выделить жирным шрифтом.

Таблицы, рисунки, схемы, графики, фотографии как в тексте работы, так и в приложении должны быть выполнены на стандартных листах размером 210x297 мм. Подписи и пояснения к схемам, рисункам, иллюстрациям и т.п. должны быть с лицевой стороны.

Объем ВКР - введение, основной текст, заключение и список использованных источников и литературы (без приложений) составляет *в среднем 40-50 (не более 60)* машинописных страниц.

Особое внимание в исследовании должно быть уделено правильному оформлению научного (понятийного) аппарата по использованным источникам (сноски и ссылки в тексте работы).

В работе **недопустимо** дословное переписывание (копирование) содержания используемых первоисточников, допускается только их цитирование. Для этого по месту расположения относительно текста работы допускаются подстрочные библиографические ссылки. Ссылки являются обязательным элементом научного исследования, по ним судят об источниковедческой базе, ее полноте, оригинальности.

Оформление ссылок производится согласно правилам изложенным в ГОСТ Р 7.0.5-2008 «Библиографическая ссылка. Общие требования и правила составления».

Пример оформления ссылки:

Ссылка на *авторскую книгу*: указываются фамилия и инициалы автора (соавторов), название книги, под чьей редакцией она выходит (если известно), место издания (город, год издания, номер тома, номер страницы (например: Аксютин Ю. В. Хрущевская «оттепель» и общественные настроения в СССР в 1953-1964 гг. / Ю.В.Аксютин. – 2-е изд., испр. и доп. – М.: Российская политическая энциклопедия (РОССПЭН); Фонд «Президентский центр Б.Н.Ельцина», 2010. С. 23).

Ссылка на статью в сборнике: указываются фамилия и инициалы автора (соавторов), название статьи, название сборника, под чьей редакцией он выходит, место издания (город), год издания, номер выпуска, номер страницы (например: Алексеева М.С. Социально-культурные предпосылки преобразовательных процессов в сфере гуманитарного образования в России // Социально-гуманитарное образование в России: проблемы и перспективы. Сборник научных статей VII Годичных чтений Гуманитарного факультета РГСУ / Под ред. проф. В. М. Горшенева. Ярославль, 1979. Вып. 1. С. 57—58).

Ссылка на журнальную статью: указываются фамилия и инициалы автора (соавторов), название статьи, название журнала, год издания, номер (том, выпуск), номер страницы (например: Сухов А. Н. Психологический феномен научной карьеры // Человеческий капитал. 2015. № 3. (75). С.25).

Ссылка на автореферат диссертации: указываются фамилия и инициалы автора, название работы, место издания (город), год издания, номер страницы (например: Саркисян М.В. Архетипические основания творчества Андрея Белого: автореферат дис. ... кандидата культурологи.: М., 2003.С.20).

Если цитата приведена не по первоисточнику, указываются данные источника цитирования с уточнением («Цит. по:...»).

Знак сноски в тексте ставится перед знаком препинания (точкой, запятой, двоеточием, точкой с запятой) (например: «Как полагали А. И. Косарев, а также иные ученые...»).

Источники в библиографическом списке компонуются по разделам:

- Нормативно-правовые акты;
- Документы архивов;
- Справочные и статистические издания;
- Учебная литература
- Научная литература
- Периодические издания
- Интернет-ресурсы т.п.

Способы расположения материала в списке могут быть следующие: алфавитный, хронологический, по видам изданий, по характеру содержания, по мере появления в тексте.

- при алфавитном способе фамилии авторов и заглавий произведений (если автор не указан) размещаются строго по алфавиту. В одном списке использованных источников разные алфавиты не смешиваются, иностранные издания обычно размещают в конце перечня всех материалов. Принципы расположения в алфавитном списке: - "слово за словом", т.е. при совпадении первых слов - по алфавиту вторых и т.д., при нескольких работах одного автора - по алфавиту заглавий, при авторах-однофамильцах - по идентифицирующим признакам (младший, старший, отец, сын - от старших к младшим), при нескольких работах авторов, написанных им в соавторстве с другими - по алфавиту фамилий соавторов.

- хронологический список (составленный по году издания) целесообразен в том случае, когда основная задача списка - отразить развитие научной идеи. Принцип расположения заключается в следующем: описания под одним годом издания - по алфавиту фамилий авторов и основных заглавий (при описании под заглавием), описания на других языках, чем язык ВКР в алфавите названий языков; описание книг и статей - под своим годом издания, но в пределах одного года обычно сначала книги, потом статьи; описание книг, созданных самостоятельно и в соавторстве - в списке книг одного автора под одним годом сначала самостоятельно созданные, затем в соавторстве.

- список по видам изданий используется для систематизации тематически однородной литературы. При составлении таких списков обычно выделяются такие группы изданий: официальные государственные, нормативно-инструктивные, монографические, справочные и др. Их порядок и состав определяется назначением списка и содержанием его записей. Список по видам изданий целесообразен в работах по юриспруденции.

- список, построенный по характеру содержания описанных в нем источников, применяется в работах с небольшим объемом использованной литературы. Порядок расположения основных групп записей здесь таков: сначала общие или основополагающие работы, затем источники более частные, конкретного характера.

- в списке, составленном по порядку упоминания в тексте, сведения об использованных источниках следует нумеровать цифрами с точкой. Связь ссылок и библиографического списка устанавливается по номеру источника или произведения в списке, заключенного в квадратные скобки.

При оформлении списка использованных источников указываются все основные сведения об издании: фамилия и инициалы автора, название книги, место издания, название издательства и количество страниц. Для статей, опубликованных в периодических изданиях необходимо указывать наименование издания, номер, год, а также занимаемые страницы.

Внутри разделов источники располагаются в алфавитном порядке: по алфавиту фамилий авторов или заглавий документов.

Число источников в библиографическом списке выпускной квалификационной работы **не может быть меньше 25-30 наименований.**

Фамилии, названия учреждений и другие имена собственные в тексте ВКР приводят на языке оригинала. Допускается транслитерировать имена собственные и приводить названия учреждений в переводе на русский язык с добавлением (при первом упоминании) оригинального названия. Имена следует писать в следующем порядке: фамилия, имя, отчество или – фамилия, инициалы через пробелы, при этом не допускается перенос инициалов отдельно от фамилии на следующую строку.

Сокращение русских слов и словосочетаний в тексте ВКР выполняется по ГОСТ 7.12-93 СИБИД. Библиографическая запись. Сокращение слов на русском языке. Общие требования и правила, сокращение слов на иностранных европейских языках – по ГОСТ 7.11-2004. (ИСО 832:1994) СИБИД. Библиографическая запись. Сокращение слов и словосочетаний на иностранных европейских языках (Разделы 1-5, Приложение А). Не допускаются сокращения следующих слов и словосочетаний: «так как», «так называемый», «таким образом», «так что», «например». Если в ВКР принята особая система сокращения слов и наименований, то перечень принятых сокращений должен быть приведен в структурном элементе ВКР «Определения, обозначения и сокращения». В тексте ВКР, кроме общепринятых буквенных аббревиатур, допускается использовать введенные их авторами буквенные аббревиатуры, сокращённо обозначающие какие-либо понятия из соответствующих областей знания. При этом первое упоминание таких аббревиатур указывается в круглых скобках после полного наименования, в дальнейшем они употребляются в тексте без расшифровки.

Нумерация разделов, подразделов, пунктов, подпунктов

Наименования структурных элементов «СОДЕРЖАНИЕ», «ВВЕДЕНИЕ», «ЗАКЛЮЧЕНИЕ», «СПИСОК ИСПОЛЬЗОВАННЫХ ИСТОЧНИКОВ» являются заголовками структурных элементов ВКР.

Заголовки структурных элементов ВКР пишутся в середине строки прописными буквами без точки, не подчёркиваются.

Каждый структурный элемент ВКР следует печатать с нового листа (страницы), в том числе разделы основной части.

Разделы, подразделы, пункты и подпункты следует нумеровать арабскими цифрами и записывать с абзацного отступа. Разделы должны иметь порядковую нумерацию в пределах всего текста, за исключением приложений. Пример – 1, 2, 3 и т. д.

Подразделы нумеруются в пределах раздела. Номер подраздела включает номер раздела и подраздела, разделённые точкой. Например, 1.1, 1.2, 1.3 и т.д.

Пункты должны иметь порядковую нумерацию в пределах каждого подраздела. Номер пункта включает номер раздела и порядковый номер подраздела и пункта, разделённые точкой. Например, 1.1.1, 1.1.2 и т.д.

Номер подпункта включает номер раздела, подраздела, пункта и порядковый номер подпункта, разделённые точкой. Например, 1.1.1.1, 1.1.1.2 и т. д. Если раздел состоит из одного подраздела, то подраздел не нумеруется. Если подраздел состоит из одного пункта, то пункт не нумеруется. Если пункт состоит из одного подпункта, то подпункт не нумеруется. После номера раздела, подраздела, пункта и подпункта в тексте точку не ставят.

Разделы, подразделы должны иметь заголовки. Заголовки должны четко и кратко отражать содержание разделов, подразделов.

Заголовки разделов, подразделов следует печатать с абзацного отступа с прописной буквы без точки в конце, не подчеркивая. Если заголовок состоит из двух предложений, их разделяют точкой. Переносы слов в заголовках не допускаются. Заголовок подраздела не должен быть последней строкой на странице.

Перед каждым элементом перечисления следует ставить дефис. При необходимости ссылки в тексте ВКР на один из элементов перечисления вместо дефиса ставятся строчные буквы в порядке русского алфавита, начиная с буквы а (за исключением ё, з, й, о, ч, ъ, ы, ь). Для дальнейшей детализации перечислений необходимо использовать арабские цифры, после которых ставится скобка, а запись производится с абзацного отступа.

Например,

а) текст

1) текст

2) текст

в) текст

Нумерация страниц

Страницы ВКР следует нумеровать арабскими цифрами, соблюдая сквозную нумерацию по всему тексту. Номер страницы проставляют в центре нижней части листа без точки.

Титульный лист, задание на ВКР (при его наличии) и содержание включают в общую нумерацию страниц ВКР, номера страниц на них не проставляют. Задание на ВКР вкладывается во вшитый файл и не нумеруется.

Иллюстрации и таблицы, размещенные в тексте ВКР на отдельных листах, включают в общую нумерацию страниц. Иллюстрации и таблицы на листе формата А3 (297×420) учитывают как одну страницу.

Нумерация страниц ВКР и приложений, входящих в состав ВКР, должна быть сквозная.

Формулы

Формулы следует выделять из текста в отдельную строку, если они являются длинными и громоздкими, содержат знаки суммирования, произведения, дифференцирования, интегрирования.

Если формула не умещается в одну строку, то она должна быть перенесена после знака равенства (=) или после знаков плюс (+), минус (-), умножения (x), деления (:), или других математических знаков, причем знак в начале следующей строки повторяют. При переносе формулы на знаке, символизирующем операцию умножения, применяют знак «x». Выше и ниже каждой формулы должно быть оставлено не менее одной свободной строки.

Если формулы являются простыми, короткими, не имеющими самостоятельного значения и не пронумерованными, то допустимо их размещение в тексте (без выделения отдельной строки).

После формулы помещают перечень всех принятых в формуле символов с расшифровкой их значений и указанием размерности (если в этом есть необходимость). Буквенные обозначения дают в той же последовательности, в которой они приведены в формуле. Первая строка пояснения должна начинаться с абзачного отступа со слова «где» без двоеточия.

Формулы нумеруются сквозной нумерацией в пределах всей ВКР арабскими цифрами. Номер формулы указывают в круглых скобках в крайнем правом положении на строке.

Иллюстрации

Иллюстрации (чертежи, графики, диаграммы, схемы), помещаемые в ВКР, должны соответствовать требованиям ГОСТ 2.001-2013 Единая система конструкторской документации (ЕСКД). Общие положения (с Поправкой). Все иллюстрации в тексте ВКР (графики, чертежи, схемы, диаграммы и др.) размещают непосредственно после первой ссылки на них (или на следующей странице) и обозначают словом «Рисунок».

На все иллюстрации должны быть даны ссылки в тексте ВКР.

Иллюстрации, за исключением иллюстраций приложений, следует нумеровать арабскими цифрами сквозной нумерацией. Если рисунок один, то он обозначается «Рисунок 1». Иллюстрации должны иметь наименование и при необходимости – пояснительные данные (подрисуночный текст). Если текст пояснительных данных приводится над номером рисунка, то допускается понижение шрифта (кегель 12). Пояснения, приводимые в тексте, выполняются обычным шрифтом (кегель 14).

После номера рисунка ставится тире, наименование пишется с прописной буквы. Слово «Рисунок» и наименование помещают после пояснительных данных и располагают посередине строки.

Иллюстрации должны выполняться на белой непрозрачной бумаге. Допускается выполнение чертежей, графиков, диаграмм, схем посредством использования компьютерной печати, в том числе и цветные. Если чертежи, схемы, диаграммы, рисунки и /или другой графический материал невозможно выполнить с помощью компьютерной техники, то используют чёрную тушь или пасту.

Фотоснимки размером меньше формата А4 должны быть наклеены на стандартные листы белой бумаги.

Таблицы

На все таблицы в тексте должны быть ссылки. Таблица должна располагаться непосредственно после текста, в котором она упоминается впервые, или на следующей странице. Все таблицы нумеруются, нумерация сквозная или в пределах раздела, в последнем случае номер таблицы состоит из номера раздела и порядкового номера внутри раздела, разделенных точкой (например: Таблица 1.2).

Слово «Таблица» пишется полностью. Наличие у таблицы собственного названия обязательно. Название состоит из «Таблица», номера, точки и названия. Название таблицы следует помещать над таблицей слева, без абзацного отступа в одну строку с ее номером через тире (например: «Таблица 3. Название»). Точка в конце названия не ставится.

Пример:

Таблица 3. Соотношение запасов и источников их формирования

Показатель	Первый отчетный период, млн.руб.	Второй отчетный период, млн.руб.	Темп роста, %
Запасы и затраты	4,00	5,00	136,65
Рабочий капитал	8,00	3,00	37,75
Нормальные источники формирования запасов (НИФЗ)	23,00	16,00	72,60

В каждой таблице следует указывать единицы измерения показателей, и период времени к которому относятся данные. Если единица измерения в таблице является общей для всех числовых табличных данных, то ее приводят в заголовке таблицы после ее названия.

При отсутствии отдельных данных в таблице следует ставить прочерк (тире).

При переносе таблицы на следующую страницу название помещают только над первой частью, при этом нижнюю горизонтальную черту, ограничивающую первую часть таблицы, не проводят. Над другими частями также слева пишут слово «Продолжение» и указывают номер таблицы (например: Продолжение таблицы 1).

Заголовки столбцов и строк таблицы следует писать с прописной буквы в единственном числе, а подзаголовки столбцов - со строчной буквы, если они составляют одно предложение с заголовком, или с прописной буквы, если они имеют самостоятельное значение. В конце заголовков и подзаголовков столбцов и строк точки не ставят. Заголовки столбцов, как правило, записывают параллельно строкам таблицы, но при необходимости допускается их перпендикулярное расположение.

Горизонтальные и вертикальные линии, разграничивающие строки таблицы, допускается не проводить, если их отсутствие не затрудняет пользование таблицей. Но головка таблицы должна быть отделена линией от остальной части таблицы.

Цифровой материал, как правило, оформляют в виде таблиц.

На все таблицы в тексте ВКР должны быть ссылки.

Допускается применять в таблице размер шрифта меньший, чем в тексте (кегель 12). Горизонтальные и вертикальные линии, разграничивающие строки таблицы, допускается не проводить, если их отсутствие не затрудняет пользование таблицей.

Все графы таблицы должны иметь заголовки. Заголовки граф и строк таблицы следует писать с прописной буквы, а подзаголовки граф – со строчной буквы, если они составляют одно предложение с заголовком, или с прописной буквы, если они имеют самостоятельное значение. В конце заголовков и подзаголовков таблиц точки не ставят. Заголовки и подзаголовки граф указывают в единственном числе. Заголовок каждой графы должен располагаться непосредственно над ней. Обозначения, приведенные в заголовках граф таблицы, должны быть пояснены в тексте или графическом материале.

Каждая таблица должна иметь порядковый номер в пределах всей ВКР.

2.2.4 Подготовка ВКР к процедуре защиты

РГСУ утверждает перечень тем ВКР, предлагаемых обучающимся, и доводит его до сведения обучающихся не позднее чем за 6 месяцев до даты начала ГИА.

По письменному заявлению обучающегося (нескольких обучающихся, выполняющих ВКР совместно) Университет может в установленном порядке предоставить обучающемуся (обучающимся) возможность подготовки и защиты ВКР по теме, предложенной обучающимся (обучающимися), в случае обоснованности целесообразности ее разработки для практического применения в соответствующей области профессиональной деятельности или на конкретном объекте профессиональной деятельности.

Обучающийся реализует право выбора темы ВКР путем подачи заявления на закрепление темы ВКР (Приложение № 1).

Темы ВКР должны быть актуальными, соответствовать профилю *направления подготовки/ специальности*, учитывать отраслевую специфику и направленность деятельности Университета, потребностей экономической, политической, социальной и других сфер, современное состояние и перспективы развития науки.

Для подготовки ВКР за обучающимся (несколькими обучающимися, выполняющими ВКР совместно) закрепляется руководитель ВКР из числа работников Университета и при необходимости консультант (консультанты).

Закрепление за обучающимися тем ВКР, назначение руководителей и консультантов осуществляется приказом РГСУ на основании выписки из заседания учебного подразделения.

После издания приказа РГСУ о закреплении тем ВКР изменение тем ВКР не допускается.

После завершения подготовки обучающимся ВКР руководитель ВКР готовит письменный отзыв о работе обучающегося в период подготовки ВКР (далее - «Отзыв»). В случае выполнения ВКР несколькими обучающимися руководитель ВКР представляет в организацию отзыв об их совместной работе в период подготовки ВКР.

Обязанность и ответственность руководителя ВКР:

- согласование задания на выполнение ВКР (Приложение № 2);
- оказание помощи обучающемуся в выборе темы ВКР, подборе необходимой литературы и планировании исследования;
- осуществление консультирования по вопросам содержания и последовательности выполнения ВКР;
- организация подготовки ВКР обучающимся;
- проверка оформления ВКР и подготовка сканированной копии титульного листа с подписью (Приложение №№ 3, 4);
- написание письменного отзыва о работе обучающегося (обучающихся) в период подготовки ВКР (Приложение №5);

Учебное подразделение обеспечивает ознакомление обучающегося с отзывом не позднее чем за 5 календарных дней до дня защиты ВКР.

ВКР и отзыв передаются в государственную экзаменационную комиссию не позднее чем за 2 календарных дня до дня защиты.

Публичная защита ВКР является обязательным компонентом ГИА обучающегося.

Учебное подразделение вправе назначить обучающимся предзащиту ВКР. За две недели до предзащиты до обучающегося доводится информация о дате и времени ее проведения.

Обучающийся, допущенный к защите ВКР, обязан за две недели до защиты ВКР разместить в личном кабинете обучающегося электронный файл в котором последовательно сохранены ВКР, отзыв, *рецензия (рецензии)* (при наличии), справка о результатах проверки на объем заимствования, в том числе содержательного, выявления неправомерных заимствований).

Требования к электронному файлу:

электронный файл должен быть сохранен в формате pdf, с функцией ограничения редактирования.

Электронный файл направляется в ГЭК не позднее чем за два календарных дня до дня защиты ВКР.

ВКР подлежит размещению в электронно-библиотечной системе Университета и проверке на объем заимствований. Порядок размещения текстов ВКР в электронно-библиотечной системе Университета, проверки на объем заимствования, в том числе содержательного, выявления неправомерных заимствований устанавливается Положением о проверке корректности заимствований в письменных работах обучающихся по программам высшего образования в Российском государственном социальном университете.

Доступ лиц к текстам ВКР должен быть обеспечен в соответствии с законодательством Российской Федерации, с учетом изъятия по решению правообладателя производственных, технических, экономических, организационных и других сведений, в том числе о результатах интеллектуальной деятельности в научно-технической сфере, о способах осуществления профессиональной деятельности, которые имеют действительную или потенциальную коммерческую ценность в силу неизвестности их третьим лицам.

Тематика выпускных квалификационных работ для обучающихся

1. Пути повышения эффективности использования экономических ресурсов предприятия.
2. Формирование и пути повышения эффективности использования капитала предприятия.
3. Формирование и эффективность использования основных средств предприятия в современных условиях.
5. Трудовые ресурсы предприятия и пути повышения эффективности их использования.
6. Пути совершенствования материального стимулирование труда работников предприятия.
7. Эффективность труда работников предприятия и резервы ее повышения.
8. Анализ производственной программы и производственной мощности промышленного предприятия.
9. Экономические показатели деятельности предприятия и пути их улучшения.
10. Анализ себестоимости продукции промышленного предприятия и пути ее оптимизации.
11. Прибыль предприятия и пути ее увеличения.
12. Формирование и использование прибыли предприятия.
13. Рентабельность деятельности предприятия и резервы ее повышения
14. Производственный потенциал предприятия и эффективность его

использования

15. Пути повышения эффективности использования производственного потенциала предприятия на основе роста деловой активности.

16. Пути повышения эффективности использования научно-производственного потенциала предприятия.

17. Совершенствование маркетинговой деятельности предприятия.

18. Пути развития коммерческой деятельности предприятия.

19. Исследование факторов повышения эффективности использования основных средств.

20. Оценка экономической эффективности инвестиций в техническое перевооружение предприятия.

21. Исследование инновационной стратегии предприятия.

22. Совершенствование управления оборотными средствами предприятия.

24. Анализ использования материальных ресурсов.

25. Проблемы управления запасами на предприятии.

27. Пути совершенствования организации и оплаты труда на предприятии.

28. Стабилизация финансового состояния предприятия.

29. Комплексная оценка финансового состояния предприятия.

30. Повышение финансовой устойчивости и платежеспособности предприятия.

31. Пути повышения деловой активности предприятия.

32. Повышение конкурентоспособности акционерного общества.

33. Слияние и поглощение компаний как инструмент повышения эффективности бизнеса

34. Организация деятельности малых предприятий

35. Управление материальными потоками в производственной логистике.

36. Разработка эффективной Системы контроллинга на промышленных предприятиях

37. Особенности экономической деятельности и управления франчайзинговыми структурами в России.

38. Бизнес-план как инструмент стратегического планирования организации

39. Стратегическое планирование развития производственной мощности предприятия.

2.2.5 Перечень рекомендуемой литературы для подготовки выпускной квалификационной работы

Основная литература:

1. Воробьева, И. П. Экономика и управление производством : учебное пособие для бакалавриата и магистратуры / И. П. Воробьева, О. С. Селевич. — М. : Издательство Юрайт, 2020. — 191 с. — (Серия : Университеты России). — ISBN 978-5-534-00380-2. — Режим доступа : www.biblio-online.ru/book/3879FDE7-3AD1-4BD8-8920-6A6776E45C34.

2. Экономика организации. Практикум : учебное пособие для академического бакалавриата / Л. А. Чалдаева [и др.] ; под ред. Л. А. Чалдаевой, А. В. Шарковой. — М. : Издательство Юрайт, 2020. — 299 с. — (Серия : Бакалавр. Академический курс). — ISBN 978-5-534-00524-0. — Режим доступа : www.biblio-online.ru/book/B2A10DE8-37A5-4D2B-8D20-563535109E9E.

3. Доронина, Л. А. Организация и технология документационного обеспечения управления : учебник и практикум для академического бакалавриата / Л. А. Доронина, В. С. Иритикова. — М. : Издательство Юрайт, 2020. — 233 с. — (Серия : Бакалавр. Академический курс). — ISBN 978-5-534-04568-0. — Режим доступа : www.biblio-online.ru/book/19DADB52-959C-40DA-B18F-C955EFAC0C1D. Зуб, А. Т. Антикризисное управление : учебник для бакалавров / А. Т. Зуб. — 2-е изд., перераб. и доп. — М. : Издательство Юрайт, 2020. — 343 с. — (Серия : Бакалавр. Академический курс). — ISBN 978-5-9916-3179-2. — Режим доступа : www.biblio-online.ru/book/46B55207-0F1D-42E1-A830-D3AC41F665D8.

4. Розанова, Н. М. Экономика фирмы в 2 ч. Часть 1. Фирма как основной субъект экономики : учебник для академического бакалавриата / Н. М. Розанова. — М. : Издательство Юрайт, 2020. — 187 с. — (Серия : Бакалавр. Академический курс). — ISBN 978-5-534-01742-7. — Режим доступа : www.biblio-online.ru/book/BF408800-67F6-47ED-BFF9-0D58E0EE76D2.
- Розанова, Н. М. Экономика фирмы в 2 ч. Часть 2. Производственный процесс : учебник для академического бакалавриата / Н. М. Розанова. — М. : Издательство Юрайт, 2017. — 265 с. — (Серия : Бакалавр. Академический курс). — ISBN 978-5-534-02104-2. — Режим доступа : www.biblio-online.ru/book/BD1512B2-EA05-4F88-A413-23956A633830.
5. Коротков, Э. М. Антикризисное управление + допматериалы в эбс : учебник для академического бакалавриата / Э. М. Коротков. — М. : Издательство Юрайт, 2017. — 406 с. — (Серия : Бакалавр. Академический курс). — ISBN 978-5-534-01066-4. — Режим доступа : www.biblio-online.ru/book/C159DB1F-63DA-41FC-AC63-20471474396B.
6. Экономика организации : учебник и практикум для академического бакалавриата / Л. А. Чалдаева [и др.] ; под ред. Л. А. Чалдаевой, А. В. Шарковой. — М. : Издательство Юрайт, 2020. — 339 с. — (Серия : Бакалавр. Академический курс). — ISBN 978-5-9916-3482-3. — Режим доступа : www.biblio-online.ru/book/78581010-4EFF-4495-B352-1E48A8A4F9E3

Дополнительная литература:

1. Коротков, Э. М. Управление изменениями : учебник и практикум для академического бакалавриата / Э. М. Коротков, М. Б. Жернакова, Т. Ю. Кротенко. — М. : Издательство Юрайт, 2020. — 278 с. — (Серия : Бакалавр. Академический курс). — ISBN 978-5-534-02315-2. — Режим доступа : www.biblio-online.ru/book/01B88FB7-8589-47C8-9BCD-2947E945D99B.
- Пузанова, И. А. Управление цепями поставок : учебник для бакалавриата и магистратуры / И. А. Пузанова, Б. А. Аникин ; под ред. Б. А. Аникина. — М. : Издательство Юрайт, 2016. — 320 с. — (Серия : Бакалавр и магистр. Академический курс). — ISBN 978-5-9916-9014-0. — Режим доступа : www.biblio-online.ru/book/AE1063B9-8AE6-49F6-9FE4-C766E35C6156.
3. Батраева, Э. А. Экономика предприятия общественного питания : учебник и практикум для академического бакалавриата / Э. А. Батраева. — 2-е изд., перераб. и доп. — М. : Издательство Юрайт, 2020. — 390 с. — (Серия : Бакалавр. Академический курс). — ISBN 978-5-9916-9911-2. — Режим доступа : www.biblio-online.ru/book/9F4ED929-110E-4925-8334-BFFF0F176BA.
4. Информационные системы в экономике : учебник для академического бакалавриата / В. Н. Волкова, В. Н. Юрьев, С. В. Широкова, А. В. Логинова ; под ред. В. Н. Волковой, В. Н. Юрьева. — М. : Издательство Юрайт, 2020. — 402 с. — (Серия : Бакалавр. Академический курс). — ISBN 978-5-9916-1358-3. — Режим доступа : www.biblio-online.ru/book/1BE316A7-234B-432E-A2F5-D7A0CC512290.
5. Малюк, В. И. Стратегический менеджмент. Организация стратегического развития : учебник и практикум для бакалавриата и магистратуры / В. И. Малюк. — М. : Издательство Юрайт, 2020. — 361 с. — (Серия : Бакалавр и магистр. Модуль.). — ISBN 978-5-534-03338-0. — Режим доступа : www.biblio-online.ru/book/B97109E1-B0A8-4A65-965F-5FC11185D55A.
6. Коршунов, В. В. Экономика организации (предприятия) : учебник и практикум для прикладного бакалавриата / В. В. Коршунов. — 4-е изд., перераб. и доп. — М. : Издательство Юрайт, 2017. — 313 с. — (Серия : Бакалавр. Прикладной курс). — ISBN 978-5-534-03428-8. — Режим доступа : www.biblio-online.ru/book/F51E972F-D57D-42B3-BE1B-FD2CCCA7B3F9.
7. Ключкова, Е. Н. Экономика предприятия : учебник для прикладного бакалавриата / Е. Н. Ключкова, В. И. Кузнецов, Т. Е. Платонова ; под ред. Е. Н. Ключковой. — М. : Издательство Юрайт, 2017. — 447 с. — (Серия : Бакалавр. Прикладной курс). — ISBN 978-5-534-06001-0. — Режим доступа : www.biblio-online.ru/book/7C1256AA-CD62-4ED5-B0E9-C60045F9B5C0.
8. Кочеткова, А. И. Антикризисное управление. Инструментарий : учебник и практикум для бакалавриата и магистратуры / А. И. Кочеткова, П. Н. Кочетков. — М. : Издательство Юрайт, 2020. — 440 с. — (Серия : Бакалавр и магистр. Академический курс). — ISBN 978-5-534-

01617-8. — Режим доступа : www.biblio-online.ru/book/7872D77A-EBB7-43AA-AF1E-D30BA4D8D3C9.

9. Организация страхового дела : учебник и практикум для прикладного бакалавриата / И. П. Хоминич [и др.] ; под ред. И. П. Хоминич, Е. В. Дик.. — М. : Издательство Юрайт, 2017. — 231 с. — (Серия : Бакалавр. Прикладной курс). — ISBN 978-5-534-01370-2. — Режим доступа : www.biblio-online.ru/book/BCF83E8A-F58B-4E6C-8E89-2AE31F5330CE.

10. Управление финансовыми рисками : учебник и практикум для бакалавриата и магистратуры / И. П. Хоминич [и др.] ; под ред. И. П. Хоминич, И. В. Пещанской. — М. : Издательство Юрайт, 2020. — 345 с. — (Серия : Бакалавр и магистр. Академический курс). — ISBN 978-5-534-01019-0. — Режим доступа : www.biblio-online.ru/book/419260FD-3B72-4848-A8C3-B8EBABF94F86.

11. Барков, С. А. Социология организаций : учебник для академического бакалавриата / С. А. Барков, В. И. Зубков. — 2-е изд., перераб. и доп. — М. : Издательство Юрайт, 2017. — 414 с. — (Серия : Бакалавр. Академический курс). — ISBN 978-5-534-03342-7. — Режим доступа : www.biblio-online.ru/book/CC3C2C0A-5BC3-4C86-94D9-9324C822ADE4.

Абуладзе, Д. Г. Документационное обеспечение управления персоналом : учебник и практикум для академического бакалавриата / Д. Г. Абуладзе, И. Б. Выпряхкина, В. М. Маслова. — М. : Издательство Юрайт, 2020. — 299 с. — (Серия : Бакалавр. Академический курс). — ISBN 978-5-534-00875-3. — Режим доступа : www.biblio-online.ru/book/8F9C2312-2C6D-48BC-87FE-0B062BB243CE.

12. Информационные системы управления производственной компанией : учебник и практикум для академического бакалавриата / под ред. Н. Н. Лычкиной. — М. : Издательство Юрайт, 2020. — 241 с. — (Серия : Бакалавр. Академический курс). — ISBN 978-5-534-00764-0. — Режим доступа : www.biblio-online.ru/book/2ED4C19D-9A38-4F35-AFAB-2457F6A2B808.

13. Разработка системы управления рисками и капиталом (вподк) : учебник и практикум для бакалавриата и магистратуры / А. Д. Дугин [и др.] ; под науч. ред. А. Д. Дугина, Г. И. Пеникаса. — М. : Издательство Юрайт, 2017. — 367 с. — (Серия : Бакалавр и магистр. Академический курс). — ISBN 978-5-9916-4949-0. — Режим доступа : www.biblio-online.ru/book/299D978E-9714-46CB-9004-F8F5B3A0DB40.

14. Теория организации : учебник и практикум для бакалавриата и магистратуры / Г. Р. Латфуллин [и др.] ; под ред. Г. Р. Латфуллина, О. Н. Громовой, А. В. Райченко. — 2-е изд. — М. : Издательство Юрайт, 2020. — 156 с. — (Серия : Бакалавр и магистр. Модуль.). — ISBN 978-5-534-01187-6. — Режим доступа : www.biblio-online.ru/book/649FC5B3-BF6A-4198-8504-8A3F18196C01.

15. Теория организации : учебник и практикум для бакалавриата и магистратуры / Г. Р. Латфуллин [и др.] ; под ред. Г. Р. Латфуллина, О. Н. Громовой, А. В. Райченко. — 2-е изд. — М. : Издательство Юрайт, 2017. — 156 с. — (Серия : Бакалавр и магистр. Модуль.). — ISBN 978-5-534-01187-6. — Режим доступа : www.biblio-online.ru/book/649FC5B3-BF6A-4198-8504-8A3F18196C01.

16. Кнутов, А. В. Управление государственными и муниципальными закупками и контрактами : учебник и практикум для бакалавриата и магистратуры / А. В. Кнутов. — М. : Издательство Юрайт, 2020. — 316 с. — (Серия : Бакалавр и магистр. Академический курс). — ISBN 978-5-534-04912-1. — Режим доступа : www.biblio-online.ru/book/FA123FC7-6308-4277-B3F5-D6641AC337B5.

17. Пеникас, Г. И. Управление кредитным риском в банке: подход внутренних рейтингов (пвр) : практ. пособие для магистратуры / М. В. Помазанов ; под науч. ред. Г. И. Пеникаса. — М. : Издательство Юрайт, 2020. — 265 с. — (Серия : Магистр. Модуль.). — ISBN 978-5-9916-4933-9. — Режим доступа : www.biblio-online.ru/book/E683E1C8-20E8-46E8-952B-CBE07F964358.

18. Пеникас, Г. И. Управление кредитным риском в банке: подход внутренних рейтингов (пвр) : практ. пособие для магистратуры / М. В. Помазанов ; под науч. ред. Г. И. Пеникаса. — М. :

Издательство Юрайт, 2017. — 265 с. — (Серия : Магистр. Модуль.). — ISBN 978-5-9916-4933-9. — Режим доступа : www.biblio-online.ru/book/E683E1C8-20E8-46E8-952B-CBE07F964358.

19. Вяткин, В. Н. Риск-менеджмент : учебник / В. Н. Вяткин, В. А. Гамза, Ф. В. Маевский. — 2-е изд., перераб. и доп. — М. : Издательство Юрайт, 2017. — 365 с. — (Серия : Авторский учебник). — ISBN 978-5-9916-3502-8. — Режим доступа : www.biblio-online.ru/book/4627F69F-8A78-4F2B-BA77-0FBA1599D0AC.

20. Паникарова, С. В. Управление знаниями и интеллектуальным капиталом : учебное пособие для академического бакалавриата / С. В. Паникарова, М. В. Власов. — М. : Издательство Юрайт, 2020. — 142 с. — (Серия : Университеты России). — ISBN 978-5-534-05499-6. — Режим доступа : www.biblio-online.ru/book/43B0A8EE-9FDD-47BD-8D5B-4DEDB4E9FCA9.

21. Тарасова, Ю. А. Страхование : учебник и практикум для прикладного бакалавриата / Ю. А. Тарасова. — М. : Издательство Юрайт, 2017. — 236 с. — (Серия : Бакалавр. Прикладной курс). — ISBN 978-5-9916-8590-0. — Режим доступа : www.biblio-online.ru/book/47EFD1BE-5F3C-46CB-8CE3-AC34D32B0E48.

22. Шимко, П. Д. Экономика транснациональной компании : учебник и практикум для бакалавриата и магистратуры / П. Д. Шимко, Д. П. Шимко, А. И. Михайлушкин. — 2-е изд., перераб. и доп. — М. : Издательство Юрайт, 2017. — 339 с. — (Серия : Бакалавр и магистр. Академический курс). — ISBN 978-5-534-01335-1. — Режим доступа : www.biblio-online.ru/book/959F5C57-C88E-4D35-AE1A-3DDF12138886.

23. Дорман, В. Н. Коммерческая организация: доходы и расходы, финансовый результат : учебное пособие для академического бакалавриата / В. Н. Дорман ; под науч. ред. Н. Р. Кельчевской. — М. : Издательство Юрайт, 2020. — 108 с. — (Серия : Университеты России). — ISBN 978-5-534-00444-1. — Режим доступа : www.biblio-online.ru/book/4F49F845-2D20-403E-8086-BE99388C8FB6.

24. Староверова, К. О. Менеджмент. Эффективность управления : учебное пособие для академического бакалавриата / К. О. Староверова. — 2-е изд., испр. и доп. — М. : Издательство Юрайт, 2017. — 209 с. — (Серия : Университеты России). — ISBN 978-5-534-00828-9. — Режим доступа : www.biblio-online.ru/book/12D63D33-9B5F-448F-ACB8-5C3C9C4AB29B.

25. Попова, Л. И. Организация таможенного контроля товаров и транспортных средств : учебное пособие для вузов / Л. И. Попова. — 2-е изд., испр. и доп. — М. : Издательство Юрайт, 2017. — 311 с. — (Серия : Специалист). — ISBN 978-5-534-01399-3. — Режим доступа : www.biblio-online.ru/book/0DCBCC7A-8B7F-4014-A117-ADF7B7BA2A5D.

26. Психология управления персоналом : учебник для академического бакалавриата / Е. И. Рогов [и др.] ; под общ. ред. Е. И. Рогова. — М. : Издательство Юрайт, 2020. — 350 с. — (Серия : Бакалавр. Академический курс). — ISBN 978-5-534-03827-9. — Режим доступа : www.biblio-online.ru/book/292ECA44-348A-464E-8397-4A438164288B.

2.2.6 Критерии оценки по результатам защиты выпускной квалификационной работы

Шкала оценивания выпускной квалификационной работы

Описание критериев оценивания результатов защиты ВКР	Оценка ВКР/ Уровень сформированности компетенций
Тема работы соответствует проблематике направления; в работе правильно определены объект и предмет исследования; в работе обучающийся продемонстрировал понимание закономерностей	Оценка «ОТЛИЧНО» / Уровень сформированности

<p>развития и знание практики;</p> <p>содержание работы показывает, что цели исследования достигнуты, конкретные задачи получили полное и аргументированное решение; сбор фактического материала осуществляется с использованием адекватных методов и методик; анализ фактического материала осуществляется с применением средств; фактический материал репрезентативен (по числу использованных методик и объему выборки); в работе отсутствуют фактические ошибки; в работе получены значимые результаты и сделаны убедительные выводы; отсутствуют элементы плагиата; оформление работы соответствует требованиям; структура работы отражает логику изложения процесса исследования; в работе ставятся цели и перечисляются конкретные задачи исследования, делаются аргументированные умозаключения и приводятся выводы по всем главам работы;</p> <p>в заключении обобщается весь ход исследования, излагаются основные результаты проведенного анализа, подчеркивается практическая значимость предложений и разработок; список использованной литературы составлен в соответствии с правилами библиографического описания и насчитывает число источников, достаточное для раскрытия темы исследования; работа не содержит орфографических ошибок, опечаток и других технических погрешностей; язык и стиль изложения соответствует нормам русского языка; обучающийся демонстрирует знание терминологической базы исследования, умение оперировать ею; умение пользоваться научным стилем речи; умение представить работу в научном контексте; – умение концептуально и системно рассматривать проблему исследования; имеется положительный отзыв руководителя ВКР о работе обучающегося в период написания ВКР; обучающийся на защите проявил достаточный уровень знания и понимания теоретических проблем, связанных с темой исследования; обучающийся на защите проявил достаточное понимание практических проблем, связанных с темой исследования; доклад/ презентация полно, аргументированно и наглядно представляет результаты исследования; обучающийся отвечает на все заданные вопросы правильно, предоставляя полную и развернутую информацию</p>	<p>компетенций «ВЫСОКИЙ»</p>
<p>Содержание работы соответствует изложенным выше</p>	<p>Оценка</p>

<p>требованиям, предъявляемым к работе с оценкой «отлично»; анализ конкретного материала в работе проведен с незначительными отступлениями от требований, предъявляемых к работе с оценкой «отлично»; фактический материал в целом репрезентативен; структура работы в основном соответствует изложенным требованиям; выводы и/или заключение работы неполны; оформление работы в основном соответствует изложенным требованиям; работа содержит ряд орфографических ошибок, опечаток, есть и другие технические погрешности; обучающийся демонстрирует знание основных исследуемых понятий, умение оперировать ими; обучающийся демонстрирует умение анализировать информацию в области предмета исследования; – обучающийся демонстрирует умение защитить основные положения своей работы; на защите проявил недостаточный уровень знания и понимания теоретических проблем, связанных с темой исследования; обучающийся на защите не проявил достаточно понимания практических проблем по теме исследования; допускает единичные (негрубые) стилистические и речевые погрешности; имеется положительный отзыв руководителя ВКР о работе обучающегося в период написания ВКР; обучающийся отвечает на большую часть (порядка 70%) заданных вопросов членов ГЭК правильно</p>	<p style="text-align: center;">«ХОРОШО» / Уровень сформированности компетенций «ПРОДВИНУТЫЙ»</p>
<p>Содержание работы не соответствует одному или нескольким требованиям, предъявляемым к работе с оценкой «хорошо»; обучающийся на защите не проявил достаточного знания и понимания теоретических проблем, связанных с темой исследования; фактический материал недостаточно репрезентативен (по числу использованных методик или по объему выборки); анализ материала проведен поверхностно, без использования обоснованного и адекватного метода интерпретации языковых или литературных фактов; исследуемый материал недостаточен для мотивированных выводов по заявленной теме; в работе допущен ряд фактических ошибок; отсутствуют выводы по главам, заключение не отражает теоретической значимости результатов исследования; список использованной литературы содержит недостаточное число источников, доля современных источников не соответствует требованиям; оформление работы в целом</p>	<p style="text-align: center;">Оценка «УДОВЛЕТВОРИТЕЛЬНО» / Уровень сформированности компетенций «Пороговый»</p>

<p>соответствует изложенным выше требованиям; в работе много орфографических ошибок, опечаток и других технических недостатков; список использованной литературы оформлен с нарушением правил библиографического описания источников; речь обучающегося не соответствует нормам русского научного стиля речи; на защите обучающийся проявил недостаточный уровень знания и понимания теоретических и практических проблем, связанных с темой исследования; обучающийся демонстрирует компилятивность теоретической части работы, недостаточно глубокий анализ материала; обучающийся на защите демонстрирует посредственную защиту основных положений работы; имеются стилистические и речевые ошибки; имеется положительный отзыв руководителя ВКР о работе обучающегося в период написания ВКР; обучающийся при ответе на вопросы членов ГЭК допускает ошибки, неточности.</p>	
<p>Содержание работы не соответствует требованиям, предъявляемым к работам с оценкой «удовлетворительно»; в работе установлены части, написанные иным лицом; работа выполнена несамостоятельно, обучающийся на защите не может обосновать результаты представленного исследования; сбор и анализ фактического материала носит фрагментарный, произвольный и/или неполный характер; в работе много фактических ошибок; фактический материал недостаточен для раскрытия заявленной темы; структура работы нарушает требования к изложению хода исследования; выводы отсутствуют или не отражают теоретические положения, обсуждаемые в соответствующих главах работы; список используемой литературы не отражает проблематику, связанную с темой исследования, отсутствуют современные источники; оформление работы не соответствует предъявляемым требованиям; в работе много орфографических ошибок, опечаток и других технических недостатков; список используемой литературы оформлен с нарушением правил библиографического описания источников; язык не соответствует нормам русского научного стиля речи; на защите обучающийся проявил низкий уровень знания и понимания теоретических проблем, связанных с темой исследования; доклад/ презентация не отражает результатов исследования; обучающийся не способен</p>	<p>Оценка «НЕУДОВЛЕТВОРИТЕЛЬНО» / Уровень сформированности компетенций «НЕДОСТАТОЧНЫЙ»</p>

Защита выпускной квалификационной работы оценивается с учетом:

1. Содержания и формальных критериев ВКР
2. Отзыва руководителя ВКР
3. Качества презентации ВКР и ответов обучающегося на вопросы членов ГЭК.

Общую оценку за выпускную квалификационную работу выводят члены государственной экзаменационной комиссии на коллегиальной основе с учетом соответствия содержания заявленной темы, глубины ее раскрытия, соответствия оформления принятым стандартам, владения теоретическим материалом, грамотности его изложения, проявленной способности выпускника демонстрировать собственное видение проблемы и умение мотивированно его обосновать.

После окончания защиты выпускных квалификационных работ государственной экзаменационной комиссией обсуждаются результаты защиты и большинством голосов выносится решение об уровне сформированности компетенций, выносимых на государственную итоговую аттестацию, и выставляется соответствующая оценка.

Типичные недостатки ВКР, влияющие на результат защиты (оценку).

1. Оформление:

- наличие неисправленных опечаток и пропущенных строк;
- отсутствие названий таблиц, графиков, гистограмм;
- отсутствие пояснений и условных обозначений к таблицам и графикам;
- отсутствие авторской интерпретации содержания таблиц и графиков;
- отсутствие в работе «Введения», «Заключения», или и того и другого;
- наличие ошибок в оформлении библиографии;
- пропуск в оглавлении отдельных параграфов, глав.

2. Недостатки основной части работы:

- использование устаревших источников и материалов;
- наличие фактических ошибок в изложении чужих экспериментальных результатов или теоретических позиций;
- отсутствие упоминаний важных литературных источников, имеющих прямое отношение к решаемой проблеме и опубликованных в доступной для обучающегося литературе не менее двух лет назад;
- использование заимствованных фрагментов текстов без указания их источника (в том числе – ВКР других обучающихся);
- отсутствие анализа зарубежных работ, посвященных проблеме исследования;
- отсутствие анализа отечественных работ, посвященных проблеме исследования;
- теоретическая часть не завершается выводами и формулировкой предмета собственного практического исследования;
- название работы не отражает её реальное содержание;
- несоответствие теоретической и практической частей работы;
- имеет место совпадение формулировки проблемы, цели, задач работы;
- в работе отсутствует интерпретация полученных результатов, выводы построены как констатация первичных данных;
- полученные результаты автор не пытается соотнести с результатами других исследователей, чьи работы он обсуждал в теоретической части;

- автор использует данные других исследователей без ссылки на их работы, где эти результаты опубликованы.

Приложения

Приложение № 1 к Положению о порядке проведения государственной итоговой аттестации по образовательным программам высшего образования – программам бакалавриата, программам специалитета, программам магистратуры Российского государственного социального университета, утвержденному приказом РГСУ от «01» ноября 2017 г. № 1685

Форма заявления обучающегося на закрепление темы выпускной квалификационной работы

Декану факультета _____

(наименование факультета)

(ученая степень, звание, Ф.И.О.)

обучающегося _____ курса
Направление подготовки/специальность

(наименование)

Форма обучения _____
(очная, очно-заочная, заочная)

Группа _____
(наименование)

ФИО _____
(полностью)

Место жительства _____

Телефон _____

Заявление

Прошу Вас закрепить мне тему выпускной квалификационной работы из утвержденного перечня: _____

Обучающийся _____

(подпись)

_____ (Ф.И.О.)

Дата «__» _____ 20__ г.

Приложение № 2 к Положению о порядке проведения государственной итоговой аттестации по образовательным программам высшего образования – программам бакалавриата, программам специалитета, программам магистратуры Российского государственного социального университета, утвержденному приказом РГСУ от «01» ноября 2017 г. № 1685

Форма заявления обучающегося на закрепление темы выпускной квалификационной работы при предложении своей тематики с необходимым обоснованием целесообразности ее разработки

Декану факультета _____

(наименование факультета)

_____ обучающегося _____ курса
Направление подготовки/специальность

(наименование)

Форма обучения _____
(очная, очно-заочная, заочная)

Группа _____
(наименование)

ФИО _____
(полностью)

Место жительства _____

Телефон _____

Заявление

Прошу Вас закрепить мне тему выпускной квалификационной работы предложенную мною:

_____ Обоснование целесообразности разработки предлагаемой темы выпускной квалификационной работы: _____

Обучающийся

_____ (подпись)

_____ (Ф.И.О.)

Дата «__» _____ 20__ г.

Приложение № 3 к Положению о порядке проведения государственной итоговой аттестации по образовательным программам высшего образования – программам бакалавриата, программам специалитета, программам магистратуры Российского государственного социального университета, утвержденному приказом РГСУ от «01» ноября 2017 г. № 1685

Форма задания на выполнение выпускной квалификационной работе

**Федеральное государственное бюджетное образовательное учреждение
высшего образования
РОССИЙСКИЙ ГОСУДАРСТВЕННЫЙ СОЦИАЛЬНЫЙ УНИВЕРСИТЕТ**

УТВЕРЖДАЮ
Руководитель ВКР

(должность, ученая степень, ученое звание)

И.О. Фамилия
(подпись)

« ____ » _____ 20 ____ г.

**Задание
на выполнение выпускной квалификационной работы**

Обучающийся _____
(Ф.И.О.)

форма обучения _____ группа _____
очная/заочная/очно-заочная (вечерняя)

направление подготовки / специальность _____
нужное подчеркнуть *наименование*

1. Тема _____

утверждена приказом № _____ от « ____ » _____ 20 ____ г.

2. Дата выдачи задания « ____ » _____ 20 ____ г.

3. Содержание пояснительной записки _____

4. Срок представления обучающимся законченной ВКР:


« ____ » _____ 20 ____ г.

5. Консультанты _____
(Ф.И.О., ученая степень, должность, место работы)

Задание принял к исполнению студент _____
(подпись)

Приложение № 4 к Положению о порядке проведения государственной итоговой аттестации по образовательным программам высшего образования – программам бакалавриата, программам специалитета, программам магистратуры Российского государственного социального университета, утвержденному приказом РГСУ от «01» ноября 2017 г. № 1685

Форма титульного листа выпускной квалификационной работы, выполненной обучающимся

	<p>Федеральное государственное бюджетное образовательное учреждение высшего образования «Российский государственный социальный университет»</p>
---	--

Факультет (наименование)

Направление подготовки/специальность – КО.ДН.ПД Наименование направления подготовки

Квалификация (степень): Наименование квалификации

Выпускная квалификационная работа

Тема: _____
Обучающийся _____ **ФИО**
подпись

Дата _____

Руководитель _____

подпись

(Ф.И.О., ученая степень, ученое звание)

Консультант _____

подпись

(Ф.И.О., ученая степень, ученое звание)

Рецензент _____

подпись

(Ф.И.О., ученая степень, ученое звание)

ВКР допущена к

защите «__» _____ 20__ г.

Декан факультета,

ученая степень, ученое звание _____

подпись

ФИО

Москва, 20__

Приложение № 5 к Положению о порядке проведения государственной итоговой аттестации по образовательным программам высшего образования – программам бакалавриата, программам специалитета, программам магистратуры Российского государственного социального университета, утвержденному приказом РГСУ от «01» ноября 2017 г. № 1685

Форма титульного листа выпускной квалификационной работы, выполненной несколькими обучающимися совместно



**Федеральное государственное бюджетное образовательное учреждение высшего образования
«Российский государственный социальный университет»**

УДК _____
Инв. № _____

Факультет (наименование)

**Направление подготовки/специальность – КО.ДН.ПД Наименование направления
подготовки**

Квалификация (степень): Наименование квалификации

**Выпускная квалификационная работа
выполненная несколькими обучающимися совместно
по теме:**

Исполнители выпускной квалификационной работы, выполненной несколькими обучающимися совместно:

Наименование	Ф.И.О.	Дата	Подпись	Объем работ
Исполнитель				
Исполнитель				
Исполнитель				

Руководитель

_____ *подпись* _____
(Ф.И.О., ученая степень, ученое звание)

Консультант

_____ *подпись* _____
(Ф.И.О., ученая степень, ученое звание)

Рецензент

_____ *подпись* _____
(Ф.И.О., ученая степень, ученое звание)

ВКР допущена к

защите «__» _____ 20__ г.

Декан факультета,
ученая степень, ученое звание

подпись

ФИО

Москва, 20 ____

Приложение № 6 к Положению о порядке проведения государственной итоговой аттестации по образовательным программам высшего образования – программам бакалавриата, программам специалитета, программам магистратуры Российского государственного социального университета, утвержденному приказом РГСУ от «01» ноября 2017 г. № 1685

Форма отзыва о работе обучающегося в период подготовки выпускной квалификационной работы

**Федеральное государственное бюджетное образовательное учреждение высшего образования
РОССИЙСКИЙ ГОСУДАРСТВЕННЫЙ СОЦИАЛЬНЫЙ УНИВЕРСИТЕТ**

Отзыв

руководителя выпускной квалификационной работы о работе обучающегося в период подготовки выпускной квалификационной работы

Выпускная квалификационная работа выполнена
Обучающимся _____

Факультет _____

Группа _____

Направление подготовки (специальность) _____

Тема выпускной квалификационной работы: _____

Руководитель _____

Оценка соответствия результатов освоения обучающимся основной образовательной программы требованиям ФГОС:

№ п/п	Требования ФГОС	Оценка		
		соответствует	в основном соответствует	не соответствует
1.	Умение решать задачи, соответствующие квалификационной характеристике			
2.	Уровень практической и теоретической подготовленности выпускника			
3.	Владение профессиональными технологиями			
4.	Умение разрабатывать новые подходы к решению профессиональных проблем			
5.	Обоснование эффективности представленных результатов			

6. ¹			
-----------------	--	--	--

Качества выпускника, выявленные в ходе выполнения выпускной квалификационной работы

Заключение²

« _____ » _____ 20 г.

Руководитель
ученая степень, ученое звание

ФИО

подпись

¹ Требования к оценке соответствия результатов освоения обучающимся основной образовательной программы требованиям ФГОС могут быть дополнены по решению выпускающей кафедры.

² В заключение оценивается:

- выполнение выпускной квалификационной работы в соответствии с выданным заданием;
- степень соответствия (соответствует, в основном соответствует, не соответствует) подготовленности выпускника требованиям ФГОС по специальности (направлению);
- научная и практическая ценность проекта (работы);
- рекомендуется присвоение квалификации определенной ФГОС по специальности (направлению).

Приложение № 7 к Положению о порядке проведения государственной итоговой аттестации по образовательным программам высшего образования – программам бакалавриата, программам специалитета, программам магистратуры Российского государственного социального университета, утвержденному приказом РГСУ от «01» ноября 2017 г. № 1685

Форма рецензии на выпускную квалификационную работу

**Федеральное государственное бюджетное образовательное учреждение
высшего образования
РОССИЙСКИЙ ГОСУДАРСТВЕННЫЙ СОЦИАЛЬНЫЙ УНИВЕРСИТЕТ**
Факультет (наименование)

Рецензия

на выпускную квалификационную работу

Выпускная квалификационная работа выполнена

Обучающимся _____

Группа _____

Направление подготовки/специальность _____

Тема выпускной квалификационной работы: _____

1. Актуальность и целесообразность выбранной темы

2. Соответствие содержания работы поставленной цели и задачам

3. Главные достоинства работы

4. Практическое значение работы и научная обоснованность полученных результатов

5. Соответствие оформления работы требованиям

6. Недостатки и замечания по работе

**Оценка соответствия подготовленности автора
выпускной квалификационной работы требованиям ФГОС**

№	Требования к уровню профессиональной подготовленности выпускника	Оценка		
		Соответствует	В основном соответствует	Не соответствует
1.	Актуальность темы работы			
2.	Полнота обзора состояния вопроса			
3.	Корректность постановки задачи			
4.	Корректность использования методов и моделей			
5.	Степень комплектности работы, использование в ней знаний различных дисциплин			
6.	Четкость, последовательность и язык изложения материала			
7.	Использование в работе современных компьютерных технологий			
8.	Качество оформления материала и результатов работы			
9.	Оригинальность и новизна полученных результатов			
10.	Практическая значимость работы			

Общее заключение по работе _____

Рецензент _____
(Ф.И.О., ученая степень, звание, должность, место работы)

« _____ » _____ 20__ г.

Приложение № 8 к Положению о порядке проведения государственной итоговой аттестации по образовательным программам высшего образования – программам бакалавриата, программам специалитета, программам магистратуры Российского государственного социального университета, утвержденному приказом РГСУ от «01» ноября 2017 г. № 1685

**Форма заявления нескольких обучающихся
о предоставлении им возможности совместной подготовки и защиты выпускной
квалификационной работы по теме, предложенной обучающимися**

Ректору РГСУ
Н.Б. ПОЧИНОК

КОЛЛЕКТИВНОЕ ЗАЯВЛЕНИЕ

Просим Вас закрепить нам тему выпускной квалификационной работы из
утвержденного перечня/ предложенную нами: _____
(нужное подчеркнуть)

_____ в
Целесообразность её разработки для практического применения в
_____ (заполняется в случае предложения своей темы ВКР)

_____ области профессиональной деятельности
(область профессиональной деятельности)
и (или) на объекте профессиональной деятельности _____
_____ обосновывается следующим:

(объект профессиональной деятельности)
Актуальность темы состоит в _____

Степень разработанности темы _____

Цель работы заключается в _____

Для достижения поставленной цели будут решены следующие задачи:

1. _____
2. _____
3. _____
4. _____
5. _____

Научная новизна будет состоять в _____

Теоретическая значимость будет состоять в _____

Практическая значимость будет состоять в _____

Результаты будут апробированы в (на) _____

Настоящее коллективное заявление составлено и подписано нами:

1. Ф.И.О. _____
Форма обучения _____
Наименование группы _____

(дата, подпись)
2. Ф.И.О. _____
Форма обучения _____
Наименование группы _____

(дата, подпись)
3. Ф.И.О. _____
Форма обучения _____
Наименование группы _____

(дата, подпись)
4. Ф.И.О. _____
Форма обучения _____
Наименование группы _____

(дата, подпись)
5. Ф.И.О. _____
Форма обучения _____
Наименование группы _____

(дата, подпись)

Приложение № 9 к Положению о порядке проведения государственной итоговой аттестации по образовательным программам высшего образования – программам бакалавриата, программам специалитета, программам магистратуры Российского государственного социального университета, утвержденному приказом РГСУ от «01» ноября 2017 г. № 1685

Форма задания на выполнение выпускной квалификационной работы несколькими обучающимися совместно

УТВЕРЖДАЮ
Руководитель ВКР

_____ (должность, ученая степень, ученое звание)

_____ И.О. Фамилия

(подпись)

« ____ » _____ 20 ____ г.

ЗАДАНИЕ

на выполнение выпускной квалификационной работы несколькими обучающимися совместно

Тема: _____

Цель: _____

Задачи:

1. _____

2. _____

3. _____

4. _____

5. _____

Форма представления результатов:

1. Выпускная квалификационная работа в виде научного доклада на бумажном носителе, объемом _____ п.л. в _____ экз.

2. Выпускная квалификационная работа в виде научного доклада на электронном носителе _____ в _____ экз.

3. Презентация в формате _____ объемом _____ слайдов.

4. Иное _____

Приложение № 10 к Положению о порядке проведения государственной итоговой аттестации по образовательным программам высшего образования – программам бакалавриата, программам специалитета, программам магистратуры Российского государственного социального университета, утвержденному приказом РГСУ от «01» ноября 2017 г. № 1685

Форма отзыва руководителя выпускной квалификационной работы о совместной работе нескольких обучающихся в период подготовки выпускной квалификационной работы

Федеральное государственное бюджетное образовательное учреждение высшего образования
РОССИЙСКИЙ ГОСУДАРСТВЕННЫЙ СОЦИАЛЬНЫЙ УНИВЕРСИТЕТ
Факультет (наименование)

ОТЗЫВ
руководителя выпускной квалификационной работы
о совместной работе нескольких обучающихся в период подготовки выпускной квалификационной работы

Выпускная квалификационная работа на тему _____

выполнена совместно следующими обучающимися:

№ п/п	Фамилия, имя, отчество	Направление подготовки		Номер группы
		Код	Наименование	

В период подготовки выпускной квалификационной работы несколькими обучающимися совместно, на каждого из обучающихся была возложена ответственность за совместное решение следующих задач:

№ п/п	Фамилия, имя, отчество	Наименование задачи ВКР

В период совместной подготовки выпускной квалификационной работы обучающиеся проявили следующий уровень самостоятельности в решении задач ВКР (отметить символом V):

№ п/п	Фамилия, имя, отчество	уровень		
		высокий	средний	низкий

В период совместной подготовки выпускной квалификационной работы обучающиеся проявили следующий уровень взаимодействия в решении задач ВКР (отметить символом V):

№ п/п	Фамилия, имя, отчество	уровень		
		высокий	средний	низкий

В период совместной подготовки выпускной квалификационной работы обучающиеся проявили следующий уровень соответствия выданному заданию на выполнение ВКР (отметить символом V):

№ п/п	Фамилия, имя, отчество	уровень		
		высокий	средний	низкий

В период совместной подготовки выпускной квалификационной работы обучающиеся проявили следующий уровень своевременности выполнения мероприятий, предусмотренных календарным планом выполнения ВКР (отметить символом V):

№ п/п	Фамилия, имя, отчество	уровень		
		высокий	средний	низкий

В период совместной подготовки выпускной квалификационной работы обучающиеся проявили следующие личные качества:

№ п/п	Фамилия, имя, отчество	Проявленные качества

В период совместной подготовки выпускной квалификационной работы обучающиеся

(указать иное)

Исходя из изложенного и руководствуясь требованиями федерального государственного образовательного стандарта по направлению подготовки _____ (уровень магистратуры) выпускную квалификационную работу на тему _____

_____ выполненную совместно несколькими обучающимися рекомендую / не рекомендую допустить к защите.

Руководитель ВКР

(Ф.И.О.)

(учёная степень, ученое звание)

(подпись)

« ____ » _____ 20 ____ г.

Лист регистрации изменений

№ п/п	Содержание изменения	Реквизиты документа об утверждении изменения	Дата введения изменения
1.	Утверждена и введена в действие решением Ученого совета на основании Федерального государственного образовательного стандарта высшего образования по направлению подготовки 38.03.01 Экономика (уровень бакалавриата), утвержденным приказом Министерства образования и науки Российской Федерации от 12.08.2020 г № 954	Протокол заседания Ученого совета № 11 от 27.05.2021 года	01.09.2021
2.	*	Протокол заседания Ученого совета № _____ от «___» _____ 20__ года	__-__-____
3.	*	Протокол заседания Ученого совета № _____ от «___» _____ 20__ года	__-__-____
4.	*	Протокол заседания Ученого совета № _____ от «___» _____ 20__ года	__-__-____
5.	*	Протокол заседания Ученого совета № _____ от «___» _____ 20__ года	__-__-____