




**Министерство науки и высшего образования Российской Федерации
Федеральное государственное бюджетное образовательное
учреждение
высшего образования
«Российский государственный социальный университет»**

«УТВЕРЖДАЮ»

Декан факультета психологии



_____/Петрова Е.А. /
«2» сентября 2020 г.

ПРОГРАММА ГОСУДАРСТВЕННОЙ ИТОГОВОЙ АТТЕСТАЦИИ

**Наименование образовательной программы
Психология**

**Направление подготовки
37.03.01 Психология
Направленность программы:
Социальная психология**

**ОБРАЗОВАТЕЛЬНАЯ ПРОГРАММА ВЫСШЕГО ОБРАЗОВАНИЯ
ПРОГРАММА БАКАЛАВРИАТА**

**Уровень профессионального образования
Высшее образование – бакалавриат**

**Форма обучения
Очная, очно-заочная, заочная**


Москва 2020

Программа государственной итоговой аттестации по направлению **37.03.01 «Психология»** составлена на основании федерального государственного образовательного стандарта высшего образования по направлению подготовки **37.03.01 Психология(бакалавриат)**, утвержденного приказом Министерства образования и науки Российской Федерации от **07.08.2014 г. № 946**, учебного плана по основной профессиональная образовательная программа высшего образования **«Психология»**.

Программа государственной итоговой аттестации разработана рабочей группой в составе: д.пс.н., профессором Е.А. Петровой, к.пс.н., доцентом Н.В. Беляковой

Руководитель основной профессиональной образовательной программы

к.пс.н., доцент
Н.В.Белякова



(подпись)

Программа государственной итоговой аттестации обсуждена и утверждена на заседании кафедры социальной, общей и клинической психологии
Протокол № 11 от «29» апреля 2020 года




Заведующий кафедрой

д.пс.н., профессор
Е.А. Петрова

(подпись)

Программа государственной итоговой аттестации рекомендована к утверждению представителями организаций-работодателей:

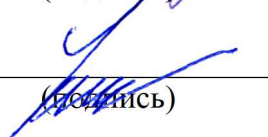
Славянская ассоциация онтопсихологии



В.А. Дмитриева

(подпись)

Центр программ профилактики и социальной реабилитации



И.П. Кутянова

(подпись)

Содержание

1. Общие положения.....	4
1.1. Цели государственной итоговой аттестации.....	4
1.2. Перечень компетенций, которые должны быть сформированы у обучающихся в процессе подготовке к государственной итоговой аттестации	4
2. Требования к выпускной квалификационной работе	6
2.1. Методические рекомендации по выполнению и защите выпускной квалификационной работы.....	6
2.1.1. Требования к содержанию структурных элементов.....	6
2.1.2. Требования к оформлению.....	10
2.1.3. Подготовка ВКР к защите	13
2.2. Тематика выпускных квалификационных работ для обучающихся.....	14
2.3. Перечень рекомендуемой литературы для подготовки выпускной квалификационной работы.....	17
2.4. Критерии оценки по результатам защиты выпускной квалификационной работы	18
3. Приложения.....	19

1. Общие положения

1.1. Цели государственной итоговой аттестации

Цель государственной итоговой аттестации: определение соответствия результатов освоения обучающимся основной образовательной программы требованиям ФГОС (бакалавры) по 37.03.01 "Психология" (бакалавр) по основной профессиональной образовательной программе высшего образования "Психология".

К государственной итоговой аттестации по направлению/специальности 37.03.01 "Психология" (бакалавр) допускаются обучающиеся, не имеющие академической задолженности и в полном объеме выполнившие учебный план или индивидуальный учебный план по соответствующей образовательной программе высшего образования

Государственная итоговая аттестация обучающихся образовательной программы 37.03.01 "Психология" включает в себя:

- защиту выпускной квалификационной работы.

На государственную итоговую аттестацию отводится 6 зачетных единиц (216_ часов)
- 4 недели в 8 семестре обучения.

1.2. Перечень компетенций, которые должны быть сформированы у обучающихся в процессе подготовке к государственной итоговой аттестации

№ п/п	Код компетенции	Содержание компетенции в соответствии с учебным планом
1.	ПК-1	способность к реализации стандартных программ, направленных на предупреждение отклонений в социальном и личностном статусе и развитии, профессиональных рисков в различных видах деятельности
2	ПК-2	способность к отбору и применению психодиагностических методик, адекватных целям,
3	ПК-3	способность к осуществлению стандартных базовых процедур оказания индивиду, группе, организации психологической помощи с использованием традиционных методов и технологий
4	ПК-4	способность к выявлению специфики психического функционирования человека с учетом особенностей возрастных этапов, кризисов развития и факторов риска, его принадлежности к гендерной, этнической, профессиональной и другим социальным группам

5	ПК-5	способность к психологической диагностике, прогнозированию изменений и динамики уровня развития познавательной и мотивационно-волевой сферы, самосознания, психомоторики, способностей, характера и темперамента, функциональных состояний, личностных черт и акцентуаций в норме и при психических отклонениях с целью гармонизации психического функционирования человека
6	ПК-13	способность к проведению работ с персоналом организации с целью отбора кадров и создания психологического климата, способствующего оптимизации производственного процесса
7	ПК-14	способность к реализации психологических технологий, ориентированных на личностный рост сотрудников организации и охрану здоровья индивидов и групп
8	ДОК-1	способность создавать и поддерживать безопасные условия жизнедеятельности
9	ОПК-1	способность решать стандартные задачи профессиональной деятельности на основе информационной и библиографической культуры с применением информационно-коммуникационных технологий и с учетом основных требований информационной безопасности
10	ОК-1	способность использовать основы философских знаний для формирования мировоззренческой позиции
11	ОК-2	способность анализировать основные этапы и закономерности исторического развития общества для формирования гражданской позиции
12	ОК-3	способность использовать основы экономических знаний в различных сферах жизнедеятельности
13	ОК-4	способность использовать основы правовых знаний в различных сферах жизнедеятельности

14	ОК-5	способность к коммуникации в устной и письменной формах на русском и иностранном языках для решения задач межличностного и межкультурного взаимодействия
15	ОК-6	способность работать в коллективе, толерантно воспринимая социальные, этнические, конфессиональные и культурные различия
16	ОК-7	способность к самоорганизации и самообразованию
17	ОК-8	способность использовать методы и средства физической культуры для обеспечения полноценной социальной и профессиональной деятельности
18	ОК-9	способность использовать приемы первой помощи, методы защиты в условиях чрезвычайных ситуаций

2. Требования к выпускной квалификационной работе

2.1. Методические рекомендации по выполнению и защите выпускной квалификационной работы

Выпускная квалификационная работа (далее ВКР) представляет собой выполненную обучающимся (несколькими обучающимися совместно) работу, демонстрирующую уровень подготовленности выпускника к самостоятельной профессиональной деятельности. ВКР выполняются в форме *бакалаврской работы*.

2.1.1. Требования к содержанию структурных элементов

Структура ВКР подразумевает последовательность расположения ее основных составляющих частей и элементов, к которым относятся:

- титульный лист;
- задание на выполнение ВКР;
- содержание (план ВКР);
- введение;
- основная часть (главы, разбитые на параграфы);
- заключение;
- список использованных источников;
- приложения (при наличии).

Титульный лист является первой страницей ВКР и имеет строго определенную форму. Образец оформления титульного листа выпускной квалификационной работы приведен в приложении 2.

Задание на выполнение ВКР оформляет научный руководитель, на основе которого вместе с обучающимся составляется график подготовки и оформления выпускной квалификационной работы (приложение 3,4).

Руководители ВКР и заведующие выпускающими кафедрами должны систематически контролировать ход выполнения ВКР в соответствии с графиком.

Содержание размещают после титульного листа и задания на ВКР, начиная со следующей страницы, и продолжают на последующих листах (при необходимости).

Содержание ВКР включает в себя введение, наименование всех разделов (при необходимости – подразделов, пунктов), заключение, список использованных источников, обозначения приложений и их наименований с указанием страниц, с которых начинаются эти элементы ВКР.

Введение является обязательным элементом выпускной квалификационной работы. Во введении обосновывается выбор темы работы, ее актуальность и практическая значимость, дается анализ выбранной литературы, определяются цель, объект, предмет, формулируются задачи, раскрывается структура исследования.

Актуальность исследования определяется необходимостью, потребностью изучения выбранной проблемы в интересах научной отрасли, науки в целом и практики. Обосновывая актуальность темы работы, следует сформулировать проблему, дать краткий анализ и оценку изложенных в литературе теоретических концепций и научных положений, а также ряд важных прикладных аспектов данной проблемы. Для этого во введении нужно рассмотреть степень разработанности проблемы. Источники, указываемые в этом пункте (параграфе) обязательно разделяются и группируются (расписываются) по типам, научным направлениям (школам), объектам исследования и т.п..

Необходимо показать специфику и особенность формирования и развития изучаемых процессов, которые нуждаются в теоретическом осмыслении и практическом регулировании в современных условиях. В связи с этим выпускная квалификационная работа может рассматриваться как один из вариантов решения проблемы, тем самым, приобретая *теоретическую* и *практическую* значимость.

Формулировка *проблемы* влечет за собой выбор конкретного объекта и предмета исследования.

Объект – это процесс(ы) или явление(я) общего характера порождающие проблемную ситуацию и избранные для изучения.

Предмет – нечто конкретное, что находится в границах объекта.

Объект и предмет исследования как категории научного процесса соотносятся между собой как общее и частное. Предмет исследования - те значимые свойства, стороны, особенности объекта, которые собираются исследовать обучающийся в своей работе. Обычно предмет содержит в себе центральный вопрос исследуемой проблемы, и, как правило, находит отражение в названии выпускной квалификационной работы, по сути с ним совпадая.

Цель исследования (или гипотеза исследования) ориентируется на его конечный результат и отражает главную установку, которая решается всей исследовательской работой.

Для реализации поставленной цели формулируются *задачи* исследования, в них ставятся вопросы, на которые должен быть получен ответ. Решению каждой задачи может быть посвящен отдельный параграф.

Объем текста введения в работе строго не регламентирован - обычно он составляет 2-5 страниц.

Основная часть ВКР должна состоять из глав, разбитых на параграфы. Оптимальное число глав – от 2-х до 4-х, число параграфов в каждой главе – не менее 2-х.

Названия (заголовки) глав не должны дублировать название работы, а названия (заголовки) параграфов, в свою очередь, не должны совпадать с названиями глав (в этом случае все остальные главы и параграфы становятся излишними). Каждый из разделов имеет самостоятельное название, которое отражает содержание помещенного в них текста. Содержание глав и параграфов должно соответствовать теме дипломной работы и в совокупности полностью ее раскрывать. Изложение материала должно логически переходить из одного раздела в другой; все главы и параграфы работы должны последовательно решать поставленные во введении задачи. Поэтому названия (заголовки) глав и параграфов должны

соответствовать по своей сути формулировкам этих задач. Каждая глава должна заключаться конкретными выводами - обобщениями. Их количество также примерно должно соответствовать количеству поставленных в работе задач. Все главы выпускной квалификационной работы должны заканчиваться выводами.

Первая глава выпускной квалификационной работы является, как правило, теоретико-методологической. Здесь рассматриваются ключевые теоретические (по теме выпускной квалификационной работы) и их связь с конкретными вопросами выпускной квалификационной работы. Содержание первой главы сводится к рассмотрению сущности рассматриваемой проблемы, описанию состояния ее решения на современном этапе, кроме этого, в ней же приводятся изложенные в научной литературе теоретические концепции, научные положения и важнейшие понятия по избранной теме, а также методика проведения исследования, при этом используются работы тех авторов, которые были перечислены в пункте «Степень разработанности проблемы» во Введении.

Вторая глава выпускной квалификационной работы носит аналитический, условно-прикладной характер. Здесь приводятся результаты логических выводов, подкрепляющих и доказывающих правильность подходов автора к решению поставленных задач, раскрывается новизна.

В тексте (приложениях) могут располагаться таблицы, схемы, графики, диаграммы и т.д., иллюстрирующие или подтверждающие основные выводы и мысли автора. Как правило, вторая глава – это анализ *предмета* исследования. Если в исследовании присутствуют три главы, то они строятся по принципу последовательного плавного перехода от объекта к предмету.

Основной текст работы печатается через 1,5 интервал (27-30 строк на странице) и через 1 интервал (ссылки и сноски) шрифтом Times New Roman, размером 14 (основной текст), 12 – текст в ссылках, сносках и таблицах. Размер левого поля 30 мм, правого – 10 мм, верхнего и нижнего – по 20 мм. Текст работы выравнивается **по ширине**.

Текст печатается в строго последовательном порядке. Не допускаются разного рода текстовые вставки и дополнения, помещаемые на отдельных страницах или на оборотной стороне листа.

Сноски и подстрочные примечания печатаются на *той странице*, к которой они относятся.

Все страницы *нумеруются, начиная с третьей страницы* (титульный лист и содержание не нумеруются, но считаются первой и второй страницами).

Каждая новая глава начинается с *новой страницы*. Это же правило относится к другим основным структурным частям работы: введению, заключению, списку литературы, приложениям.

Разделы (подразделы, пункты и подпункты) должны иметь *порядковые номера* и записываться с абзацного отступа.

Заголовки глав располагаются *посередине* страницы (выравнивание по центру). Расстояние между заголовком **раздела (подраздела)** и последующим **текстом** должно быть равно *двум междустрочным интервалам, то есть одной пропущенной строке*; расстояние между заголовками **раздела и подраздела** должно быть равно *одному межстрочному интервалу, то есть без пропуска* строки.

Точку в конце заголовка, располагаемого посередине строки, не ставят. Перенос слов в заголовке не допускается. Если заголовок состоит из двух предложений, их разделяют точкой. Заголовок допускается выделить жирным шрифтом.

Таблицы, рисунки, схемы, графики, фотографии как в тексте работы, так и в приложении должны быть выполнены на стандартных листах размером 210x297 мм. Подписи и пояснения к схемам, рисункам, иллюстрациям и т.п. должны быть с лицевой стороны.

Объем ВКР - введение, основной текст, заключение и список использованных источников и литературы (без приложений) составляет **в среднем 40-70** машинописных страниц.

Особое внимание в исследовании должно быть уделено правильному оформлению научного (понятийного) аппарата по использованным источникам (сноски и ссылки в тексте дипломной работы).

В работе **недопустимо** дословное переписывание (копирование) содержания используемых первоисточников, допускается только их цитирование. Для этого по месту расположения относительно текста работы допускаются подстрочные библиографические ссылки. Ссылки являются обязательным элементом научного исследования, по ним судят об источниковедческой базе, ее полноте, оригинальности.

Оформление ссылок производится согласно правилам изложенным в ГОСТ Р 7.0.5-2008 «Библиографическая ссылка. Общие требования и правила составления».

Пример оформления ссылки:

Ссылка на *авторскую книгу*: указываются фамилия и инициалы автора (соавторов), название книги, под чьей редакцией она выходит (если известно), место издания (город, год издания, номер тома, номер страницы (например: Аксютин Ю. В. Хрущевская «оттепель» и общественные настроения в СССР в 1953-1964 гг. / Ю.В.Аксютин. – 2-е изд., испр. и доп. – М.: Российская политическая энциклопедия (РОССПЭН); Фонд «Президентский центр Б.Н.Ельцина», 2010. С. 23).

Ссылка на статью в сборнике: указываются фамилия и инициалы автора (соавторов), название статьи, название сборника, под чьей редакцией он выходит, место издания (город, год издания, номер выпуска, номер страницы (например: Алексеева М.С. Социально-культурные предпосылки преобразовательных процессов в сфере гуманитарного образования в России // Социально-гуманитарное образование в России: проблемы и перспективы. Сборник научных статей VII Годичных чтений Гуманитарного факультета РГСУ / Под ред. проф. В. М. Горшенева. Ярославль, 1979. Вып. 1. С. 57—58).

Ссылка на журнальную статью: указываются фамилия и инициалы автора (соавторов), название статьи, название журнала, год издания, номер (том, выпуск), номер страницы (например: Сухов А. Н. Психологический феномен научной карьеры // Человеческий капитал. 2015. № 3. (75). С.25).

Ссылка на автореферат диссертации: указываются фамилия и инициалы автора, название работы, место издания (город), год издания, номер страницы (например: Саркисян М.В. Архетипические основания творчества Андрея Белого: автореферат дис. ... кандидата культурологии: М., 2003.С.20).

Если цитата приведена не по первоисточнику, указываются данные источника цитирования с уточнением («Цит. по:...»).

Знак сноски в тексте ставится перед знаком препинания (точкой, запятой, двоеточием, точкой с запятой) (например: «Как полагали А. И. Косарев, а также иные ученые...»).

В **заключении** дается последовательное, логически стройное изложение полученных итогов и их соотношение с общей целью (гипотезой) и задачами исследования, делаются обобщенные выводы, формулируются взгляды и предложения автора по совершенствованию изучаемой проблемы. Объем текста заключения в выпускной квалификационной работе строго не регламентирован - обычно он составляет 1,5 - 3 страницы.

В **списке использованных источников** в обязательном порядке указываются те документы, материалы, периодическая печать, литература, которые использованы в исследовании. Не следует делать список слишком большим; недопустимо также включать в него тексты, не имеющие отношения к исследуемой проблеме.

Составление списка использованных источников и литературы – один из важнейших этапов работы над исследованием, поскольку отражает самостоятельный, творческий подход ее автора к отбору научной литературы и изучению избранной проблемы и позволяет судить о степени серьезности и обоснованности проведенного исследования.

При необходимости в библиографическом списке могут быть, например, такие разделы, как:

1. Документы государственных органов и общественных организаций;
2. Документы архивов;
3. Справочные и статистические издания;
4. Учебные и учебно-методические издания;
5. Научные монографии и статьи;
6. Диссертации и авторефераты.
7. Периодическая печать;
8. и т.п.

Список периодических и учебных изданий, литературы, диссертаций и авторефератов формируется по алфавиту фамилий авторов и заглавий книг/статей.

Число источников в библиографическом списке выпускной квалификационной работы **не может быть меньше 25-30 наименований**.

Приложения включаются только в том случае, если имеются дополнительные и вспомогательные материалы, загромождающие текст основной части ВКР и на них есть ссылки в самой работе.

В качестве приложений возможно включать следующие материалы:

- акт внедрения результатов исследования в производство или в учебный процесс;
- заявка на патент или полезную модель;
- научная статья, опубликованная или представленная к публикации;
- отчет о НИР, представленный на конкурс студенческих работ;
- макеты устройств, пакеты прикладных программ, информация о докладах на конференциях по теме ВКР и др.
- список опубликованных научных работ по теме исследования (при их наличии);
- протоколы проведенных исследований и т.д..

2.1.2. Требования к оформлению

Общие требования

Текст ВКР должен быть выполнен печатным способом с использованием компьютера и принтера на одной стороне белой бумаги формата А4 по ГОСТ 9327-60.

Цвет шрифта – чёрный, интервал – полуторный, гарнитура – Times New Roman, размер шрифта – не менее 1,8 мм. (кегель не менее 12), абзацный отступ – 1,25 см. Текст ВКР следует печатать с соблюдением следующих размеров полей: правое – 10 мм, верхнее, левое и нижнее – 20 мм. Разрешается использовать компьютерные возможности акцентирования внимания на определенных терминах, формулах, теоремах, применяя шрифты разной гарнитуры.

Качество напечатанного текста и оформления иллюстраций, таблиц должно удовлетворять требованию их четкого воспроизведения. В ВКР должны быть четкие линии, буквы, цифры и знаки.

Опечатки, описки и другие неточности, обнаруженные в тексте, допускается исправлять подчисткой или закрашиванием белой краской с последующим нанесением исправленного текста (графики) машинным или рукописным способом. Наклейки, повреждения листов ВКР, помарки не допускаются.

Фамилии, названия учреждений и другие имена собственные в тексте ВКР приводят на языке оригинала. Допускается транслитерировать имена собственные и приводить названия учреждений в переводе на русский язык с добавлением (при первом упоминании) оригинального названия. Имена следует писать в следующем порядке: фамилия, имя, отчество или – фамилия, инициалы через пробелы, при этом не допускается перенос инициалов отдельно от фамилии на следующую строку.

Сокращение русских слов и словосочетаний в тексте ВКР выполняется по ГОСТ 7.12-93, сокращение слов на иностранных европейских языках – по ГОСТ 7.11-2004. Не

допускаются сокращения следующих слов и словосочетаний: «так как», «так называемый», «таким образом», «так что», «например». Если в ВКР принята особая система сокращения слов и наименований, то перечень принятых сокращений должен быть приведен в структурном элементе ВКР «Определения, обозначения и сокращения». В тексте ВКР, кроме общепринятых буквенных аббревиатур, допускается использовать введенные их авторами буквенные аббревиатуры, сокращённо обозначающие какие-либо понятия из соответствующих областей знания. При этом первое упоминание таких аббревиатур указывается в круглых скобках после полного наименования, в дальнейшем они употребляются в тексте без расшифровки.

Нумерация разделов, подразделов, пунктов, подпунктов

Наименования структурных элементов «СОДЕРЖАНИЕ», «ОПРЕДЕЛЕНИЯ, ОБОЗНАЧЕНИЯ И СОКРАЩЕНИЯ», «ВВЕДЕНИЕ», «ЗАКЛЮЧЕНИЕ», «СПИСОК ИСПОЛЬЗОВАННЫХ ИСТОЧНИКОВ» являются заголовками структурных элементов ВКР.

Заголовки структурных элементов ВКР пишутся в середине строки прописными буквами без точки, не подчёркиваются.

Каждый структурный элемент ВКР следует печатать с нового листа (страницы), в том числе разделы основной части.

Разделы, подразделы, пункты и подпункты следует нумеровать арабскими цифрами и записывать с абзацного отступа. Разделы должны иметь порядковую нумерацию в пределах всего текста, за исключением приложений. Пример – 1, 2, 3 и т. д.

Подразделы нумеруются в пределах раздела. Номер подраздела включает номер раздела и подраздела, разделённые точкой. Например, 1.1, 1.2, 1.3 и т.д.

Пункты должны иметь порядковую нумерацию в пределах каждого подраздела. Номер пункта включает номер раздела и порядковый номер подраздела и пункта, разделённые точкой. Например, 1.1.1, 1.1.2 и т.д.

Номер подпункта включает номер раздела, подраздела, пункта и порядковый номер подпункта, разделённые точкой. Например, 1.1.1.1, 1.1.1.2 и т. д. Если раздел состоит из одного подраздела, то подраздел не нумеруется. Если подраздел состоит из одного пункта, то пункт не нумеруется. Если пункт состоит из одного подпункта, то подпункт не нумеруется. После номера раздела, подраздела, пункта и подпункта в тексте точку не ставят.

Разделы, подразделы должны иметь заголовки. Заголовки должны четко и кратко отражать содержание разделов, подразделов.

Заголовки разделов, подразделов следует печатать с абзацного отступа с прописной буквы без точки в конце, не подчеркивая. Если заголовок состоит из двух предложений, их разделяют точкой. Переносы слов в заголовках не допускаются. Заголовок подраздела не должен быть последней строкой на странице.

Перед каждым элементом перечисления следует ставить дефис. При необходимости ссылки в тексте ВКР на один из элементов перечисления вместо дефиса ставятся строчные буквы в порядке русского алфавита, начиная с буквы а (за исключением ё, з, й, о, ч, ь, ы, ь). Для дальнейшей детализации перечислений необходимо использовать арабские цифры, после которых ставится скобка, а запись производится с абзацного отступа.

Например,

- а) текст
 - 1) текст
 - 2) текст
- в) текст

Нумерация страниц

Страницы ВКР следует нумеровать арабскими цифрами, соблюдая сквозную нумерацию по всему тексту. Номер страницы проставляют в центре нижней части листа без точки.

Титульный лист, задание на ВКР (при его наличии) и содержание включают в общую нумерацию страниц ВКР, номера страниц на них не проставляют.

Иллюстрации и таблицы, размещенные в тексте ВКР на отдельных листах, включают в общую нумерацию страниц. Иллюстрации и таблицы на листе формата А3 (297×420) учитывают как одну страницу.

Нумерация страниц ВКР и приложений, входящих в состав ВКР, должна быть сквозная.

Формулы

Формулы следует выделять из текста в отдельную строку, если они являются длинными и громоздкими, содержат знаки суммирования, произведения, дифференцирования, интегрирования.

Если формула не умещается в одну строку, то она должна быть перенесена после знака равенства (=) или после знаков плюс (+), минус (-), умножения (х), деления (:), или других математических знаков, причем знак в начале следующей строки повторяют. При переносе формулы на знаке, символизирующем операцию умножения, применяют знак «х». Выше и ниже каждой формулы должно быть оставлено не менее одной свободной строки.

Если формулы являются простыми, короткими, не имеющими самостоятельного значения и не пронумерованными, то допустимо их размещение в тексте (без выделения отдельной строки).

После формулы помещают перечень всех принятых в формуле символов с расшифровкой их значений и указанием размерности (если в этом есть необходимость). Буквенные обозначения дают в той же последовательности, в которой они приведены в формуле. Первая строка пояснения должна начинаться с абзацного отступа со слова «где» без двоеточия.

Формулы нумеруются сквозной нумерацией в пределах всей ВКР арабскими цифрами. Номер формулы указывают в круглых скобках в крайнем правом положении на строке

Иллюстрации

Иллюстрации (чертежи, графики, диаграммы, схемы), помещаемые в ВКР, должны соответствовать требованиям государственных стандартов Единой системы конструкторской документации. 9.9.2 Все иллюстрации в тексте ВКР (графики, чертежи, схемы, диаграммы и др.) размещают непосредственно после первой ссылки на них (или на следующей странице) и обозначают словом «Рисунок».

На все иллюстрации должны быть даны ссылки в тексте ВКР.

Иллюстрации, за исключением иллюстраций приложений, следует нумеровать арабскими цифрами сквозной нумерацией. Если рисунок один, то он обозначается «Рисунок 1». Иллюстрации должны иметь наименование и при необходимости – пояснительные данные (подрисуночный текст). Если текст пояснительных данных приводится над номером рисунка, то допускается понижение шрифта (кегель 12). Пояснения, приводимые в тексте, выполняются обычным шрифтом (кегель 14).

После номера рисунка ставится тире, наименование пишется с прописной буквы. Слово «Рисунок» и наименование помещают после пояснительных данных и располагают посередине строки.

Иллюстрации должны выполняться на белой непрозрачной бумаге. Допускается выполнение чертежей, графиков, диаграмм, схем посредством использования компьютерной печати, в том числе и цветные. Если чертежи, схемы, диаграммы, рисунки и /или другой графический материал невозможно выполнить с помощью компьютерной техники, то используют чёрную тушь или пасту.

Фотоснимки размером меньше формата А4 должны быть наклеены на стандартные листы белой бумаги.

Таблицы

Таблицы применяют для лучшей наглядности и удобства сравнения показателей. Таблицу слева, справа и снизу ограничивают линиями. Разделять заголовки и подзаголовки боковика и граф пунктирными и диагональными линиями не допускается.

Название таблицы, при его наличии, должно отражать её содержание, быть точным, кратким. Его следует помещать над таблицей слева, в одну строку с её номером через тире: «Таблица 1 – Наименование», при этом точку после номера таблицы и наименования не ставят. Таблицу с большим количеством строк допускается переносить на другую страницу. При переносе части таблицы на другую страницу слово «Таблица», её номер и наименование указывают один раз слева над первой частью таблицы, а над другой частью пишут слова «Продолжение таблицы 1». При переносе таблицы на другой лист название таблицы не повторяют и нижнюю горизонтальную черту, ограничивающую первую часть таблицы, не проводят.

Таблицу с большим количеством граф допускается делить на части и помещать одну часть под другой в пределах одной страницы. Если строки и графы таблицы выходят за формат страницы, то в первом случае в каждой части таблицы повторяется головка, во втором случае – боковик. При делении таблицы на части допускается её головку или боковик заменять соответственно номером граф и строк. При этом нумеруют арабскими цифрами графы и (или) строки первой части таблицы.

Цифровой материал, как правило, оформляют в виде таблиц.

На все таблицы в тексте ВКР должны быть ссылки.

Допускается применять в таблице размер шрифта меньший, чем в тексте (кегель 12). Горизонтальные и вертикальные линии, разграничивающие строки таблицы, допускается не проводить, если их отсутствие не затрудняет пользование таблицей.

Все графы таблицы должны иметь заголовки. Заголовки граф и строк таблицы следует писать с прописной буквы, а подзаголовки граф – со строчной буквы, если они составляют одно предложение с заголовком, или с прописной буквы, если они имеют самостоятельное значение. В конце заголовков и подзаголовков таблиц точки не ставят. Заголовки и подзаголовки граф указывают в единственном числе. Заголовок каждой графы должен располагаться непосредственно над ней. Обозначения, приведенные в заголовках граф таблицы, должны быть пояснены в тексте или графическом материале.

Каждая таблица должна иметь порядковый номер в пределах всей ВКР.

2.1.3. Подготовка ВКР к защите

За месяц до защиты может быть назначена предзащита ВКР. В комиссию по предзащите входят все сотрудники, осуществляющие научное руководство ВКР. Для устранения полученных замечаний комиссия назначает обучающемуся сроки, несоблюдение которых может являться основанием для недопуска ВКР к повторной предзащите (или защите) как несоответствующей установленным требованиям. Перед предзащитой ВКР подлежит размещению в электронно-библиотечной системе Университета и проверке на объем заимствований. Порядок размещения ВКР размещению в электронно-библиотечной системе Университета, проверки на объем заимствования, в том числе содержательного и выявления неправомочных заимствований. После успешного прохождения предзащиты, обучающийся, допущенный к защите ВКР, обязан за две недели до защиты ВКР сдать на выпускающую кафедру готовую ВКР с отзывом научного руководителя в печатном виде (приложение 5), а также на электронном носителе.

Требования к переплету ВКР:

- жесткий переплет,
- перед титульным листом ВКР вшивается файл (для хранения отзыва, рецензии),
- цвет обложки устанавливается факультетом,
- по желанию обучающегося на обложке может быть указана надпись: «Выпускная квалификационная работа» (бакалавра)

По завершению выпускные квалификационные работы специалистов, магистров подлежат рецензированию. Рецензирование работ осуществляется, как правило, руководителем (заместителем руководителя) организации (соответствующего структурного подразделения) по месту сбора материалов (прохождения преддипломной практики). Пример оформления рецензии представлен в приложении 6. Рецензентами могут быть, как правило, преподаватели других кафедр соответствующего профиля Университета или иной образовательной организации, сотрудники НИИ, практические работники различных учреждений соответствующего профиля деятельности, имеющие большой опыт работы. Не менее 20% ВКР должны быть переданы на рецензирование практическими работниками различных предприятий, организаций и учреждений – представителей работодателей.

Заведующий кафедрой рассматривает завершённую работу и при положительном решении заведующий кафедрой подписывает представленную работу, тем самым допуская ее к защите.

2.2. Тематика выпускных квалификационных работ для обучающихся

1. Влияние конфликтов на психологический климат в молодых семьях.
2. Влияние самооценки школьников на эффективность их учебной деятельности.
3. Особенности коммуникативной деятельности подростков сирот, воспитывающихся в учреждениях интернатного типа
4. Социально-психологические особенности развития межэтнической толерантности подростков
5. Проблема адаптации детей раннего возраста к условиям дошкольного образовательного учреждения
6. Психологические условия профилактики межличностных конфликтов в молодых семьях
7. Влияние наркотических средств на психику молодежи
8. Особенности профессионального психологического отбора кандидатов на службу в ОВД
9. Проблемы влияния разных стилей музыки на психологическое состояние молодых людей.
10. Психолого-педагогические методы снижения агрессии у детей дошкольного возраста
11. Психологические исследования условий сексуальной привлекательности личности.
12. Особенности отношений к гражданскому браку девушек и юношей первой зрелости.
13. Исследование взаимосвязи тревожности и успешности деятельности спортсменов.
14. Психологические условия протекания межличностных конфликтов в молодых семьях.
15. Психологические особенности преодоления семейных кризисов супругами с большим стажем совместной жизни.
16. Исследование особенностей этнической идентичности у подростков, имеющих родителей разной национальности.
17. Гендерные особенности преодоления трудных жизненных ситуаций людьми зрелого возраста.
18. Исследование психологических особенностей лиц, страдающей игроманией.
19. Психологические особенности лиц, испытывающих ревность в супружеских отношениях.
20. Психологические особенности взаимоотношений супругов, находящихся в гражданском браке.
21. Влияние личностных особенностей матери на стиль отношения к своему ребенку.
22. Особенности взаимоотношений с детьми дошкольного возраста работающих и не работающих женщин.
23. Особенности семейных отношений в повторном браке.
24. Особенности ценностных ориентаций у старшеклассников из полных и неполных семей.

25. Особенности предбрачного периода ухаживания и его влияние на устойчивость семьи.
26. Специфика ценностных ориентаций неженатых мужчин.
27. Неформальная структура студенческих групп.
28. Социально-психологические особенности политического лидера.
29. Динамика лидерства в студенческих группах.
30. Лидерство как фактор групповой деятельности.
31. Авторитет и лидерство в малой группе.
32. Влияние успеваемости на межличностные отношения в академической группе.
33. Социально-психологические проблемы предупреждения и разрешения межличностных конфликтов.
34. Групповая динамика как фактор становления личности.
35. Конфликты в системе руководства.
36. Социально-психологическое исследование взаимопонимания личностей в общении.
37. Психологическое исследование эмоционально-волевой устойчивости личностей в ситуациях социального взаимодействия в организации.
38. Исследование влияния этнических стереотипов партнеров по общению на познание друг друга.
39. Психологическое исследование профессиональной идентификации личности в производственной (или торговой, банковской, страховой и т.д.) организации.
40. Исследование динамики профессиональных представлений о себе в процессе деятельности личности в организации.
41. Психологическое исследование удовлетворенности трудом в деятельности психолога.
42. Развитие воображения учащихся в учебной деятельности.
43. Психологическое исследование профессиональной компетентности учителя.
44. Влияние социально-психологических и деятельностных факторов на возникновение «психического выгорания».
45. Психологические условия профилактики межличностных конфликтов в молодых семьях.
46. Психологические особенности преодоления семейных кризисов в семьях с большим стажем семейной жизни.
47. Психологические условия повышения эффективности деятельности школьного психолога.
48. Влияние особенностей когнитивного стиля личности на восприятие рекламного сообщения.
49. Динамика представлений студентов психологического факультета о будущей профессии.
50. Социально-психологический тренинг как средство повышения уверенности личности в себе.
51. Развитие музыкальных способностей детей в условиях детского сада.
52. Развивающие игры как средство подготовки детей к обучению в школе.
53. Развитие математических способностей детей в учебной деятельности.
54. Социально-психологическое исследование нейтрализации зависимости взрослых людей от компьютерных игр.
55. Исследование особенностей отношения к супружеским изменам у современной молодежи.
56. Особенности самоактуализации студентов-психологов в учебной деятельности.
57. Исследование психологических особенностей неуспевающих школьников.
58. Психологическое исследование девиантного поведения студентов.
59. Коррекция страхов у детей посредством сказкотерапии.
60. Развитие навыков чтения у младших школьников в учебной деятельности.
61. Релаксационный тренинг как средство снижения тревожности у людей пожилого возраста.

62. Особенности общения родителей с акцентуированными подростками.
63. Психологические основы развития позитивных супружеских отношений в семье.
64. Игровая деятельность как фактор развития общительности детей в условиях детского сада.
65. Психологические условия развития воображения у детей 5-летнего возраста на уроках рисования.
66. Исследование психологических причин неуспеваемости школьников.
67. Исследование процесса этнической идентификации детей в смешенных семьях.
68. Психологические особенности работы психолога в семьях с приемными детьми.
69. Особенности коррекционной работы с подростками из неблагополучных семей.
70. Психологическая коррекция страхов у младших школьников (или подростков) в процессе индивидуальной и групповой работы.
71. Психологическая помощь лицам, переживающим кризис среднего возраста.
72. Психологические особенности общения психолога с людьми, пережившими психологическую травму.
73. Психологические особенности проведения тренинга для тренеров.
74. Психологические механизмы преодоления страха дошкольниками.
75. Психологические условия эффективного применения терапии в процессе оказания помощи тревожным клиентам.
76. Влияние особенностей темпераментов супругов на уровень их межличностной совместимости.
77. Психологические условия эффективного использования мультимедийных технологий в процессе обучения студентов иностранному языку.
78. Психосинтетический тренинг как средство помощи человеку в личностном самосовершенствовании.
79. Исследование взаимосвязи доминирующих психических состояний личности и успешности ее деятельности в организации.
80. Исследование влияния косвенного внушения менеджера по продажам на поведение покупателей.
81. Исследование взаимосвязи профессиональной самооценки и успешности деятельности личности в организации.
82. Психологическое исследование отношений юношей и девушек к сожительству.
83. Психологическое исследование отношений юношей и девушек к будущей семейной жизни.
84. Исследование способов саморегуляции личностью психических состояний в трудных ситуациях.
85. Психологические барьеры достижения взаимопонимания личностей в процессе совместной деятельности.
86. Исследование представлений студентов о нормах и правилах социального взаимодействия и общения.
87. Психологическое исследование стилей жизни современной молодежи.
88. Исследование рефлексивных способностей подростков в учебной деятельности.
89. Взаимосвязь учебной успеваемости и социально-психологического статусов студентов в учебной группе.
90. Развитие психологической компетентности у молодежи в процессе социально-психологического обучения.
91. Исследование особенностей этнической идентичности у подростков, имеющих родителей разной национальности.
92. Влияние самооценки учебных способностей на учебную деятельность.
93. Специфика социально-психологических стереотипов личностей в межнациональном взаимодействии.
94. Влияние идеального образа «Я» на становлении личности в студенческом возрасте.
95. Влияние родительских установок на профессиональное самоопределение подростков.

96. Исследование взаимосвязи социально-психологического статуса подростков в группе и агрессивности их поведения.

97. Психологическая профилактика синдрома отсроченной жизни у студентов социального колледжа.

98. Особенности межличностных отношений девушек с традиционной и нетрадиционной ориентацией.

99. Психологическая устойчивость молодежи с различным отношением к религии.

100. Гендерные особенности сплоченности спортивной команды (на примере баскетболистов).

101. Имидж профессии космонавта у современной молодежи.

102. Влияние самооценки на успешность обучения младшего школьника.

103. Влияние инновационных образовательных технологий на развитие мышления младших школьников.

104. Влияние социально-демографических факторов на эмоциональное состояние лиц, осуществляющих уход за пожилыми родственниками, страдающими дементирующими заболеваниями.

105. Психологические особенности формирования первичных представлений о здоровом образе жизни у дошкольников старшей подготовительной группы.

106. Молитва, как социально-психологический феномен и ее воздействие на человека зрелого возраста, попавшего в трудную жизненную ситуацию.

2.3. Перечень рекомендуемой литературы для подготовки выпускной квалификационной работы

Основная литература:

1. Ануфриев, А.Ф. Подготовка выпускных квалификационных работ бакалавров, специалистов и магистров по направлению «Психология»: методические указания / А.Ф. Ануфриев; Министерство образования и науки Российской Федерации. - М.: МПГУ, 2017. - 31 с. - Библиогр. в кн. - ISBN 978-5-4263-0478-9; То же [Электронный ресурс]. - URL: <http://biblioclub.ru/index.php?page=book&id=469411>

Дополнительная литература:

2. Константинов, В. В. Методологические основы психологии: учебное пособие для академического бакалавриата / В. В. Константинов. — 2-е изд., испр. и доп. — М.: Издательство Юрайт, 2017. — 236 с. — (Серия: Бакалавр. Академический курс). — ISBN 978-5-534-04465-2. — Режим доступа: www.biblio-online.ru/book/843F5F19-A2C0-4645-8C73-D37AB04DE872.
3. Носс, И. Н. Качественные и количественные методы исследований в психологии: учебник для бакалавриата и магистратуры / И. Н. Носс. — М.: Издательство Юрайт, 2017. — 362 с. — (Серия: Бакалавр и магистр. Академический курс). — ISBN 978-5-9916-3681-0. — Режим доступа: www.biblio-online.ru/book/74B9EE65-B5AE-4E3C-9E12-31AB90CA6162.
4. Носс, И. Н. Психодиагностика: учебник для академического бакалавриата / И. Н. Носс. — 2-е изд., перераб. и доп. — М.: Издательство Юрайт, 2017. — 500 с. — (Серия: Бакалавр. Академический курс). — ISBN 978-5-534-01412-9. — Режим доступа: www.biblio-online.ru/book/DE53BB6D-1516-4F6B-AF4D-5DCEB0621E00.
5. Панферов, В. Н. Методологические основы и проблемы психологии: учебник и практикум для бакалавриата и магистратуры / В. Н. Панферов, С. А. Безгодова. — М.

2.4. Критерии оценки по результатам защиты выпускной квалификационной работы

При определении оценки, полученной по результатам защиты ВКР, необходимо исходить из следующих критериев:

- актуальность, полнота раскрытия темы, научный аппарат ВКР, обоснованность выводов и рекомендаций, отражение в работе прохождения обучающимся практик,
- соответствие работы профилю направления подготовки ,специальности. Установленным методическим требованиям к оформлению работы,
- доклад обучающегося (в т.ч. наличие презентационного и раздаточного материала и т.д.) и аргументированность ответа на вопросы членов ГК и замечания рецензента,
- отзыв научного руководителя и оценка работы рецензентом и другие требования, предъявляемые программой ГИА.

Оценку «отлично» заслуживает дипломант, твердо знающий содержание ВКР; грамотно и уверенно, с использованием юридической терминологии отвечающий на все дополнительные вопросы; показавший умение свободно логически и ясно мыслить; обнаруживший твердые навыки и умение приложить теоретические знания к практическому их применению. Такой ответ должен продемонстрировать знание исследуемой темы, нормативно-правовых и специальных источников, использованных при написании ВКР. Оценка "отлично" выставляется только при полных ответах на все основные и дополнительные вопросы.

Оценку «хорошо» заслуживает дипломант, обнаруживший полное знание содержания ВКР; успешно, без существенных недочетов, ответивший на все дополнительные вопросы, но некоторые ответы являются не совсем полными, либо были даны без использования специальной юридической терминологии. Дипломант при ответах на полученные дополнительные вопросы обнаруживает знания логических связей вопросов билета с другими разделами курса, но ответы недостаточно четкие. Выводы на основании работы сделаны, но они не обладают достаточной актуальностью.

Оценку «удовлетворительно» заслуживает дипломант, который: обнаружил по всем вопросам знания только основ исследуемой темы, но не усвоивший детали, допуская ошибки принципиального характера; отвечает на заданные дополнительные вопросы, но полностью не владеет терминологией, допускает существенные погрешности в ответе; обладает необходимыми знаниями для устранения допущенных ошибок путем ответа на дополнительные вопросы; при ответах на дополнительные вопросы не может увязать содержание исследуемой темы со смежными отраслями и институтами права; допустил грубые нарушения правил оформления и содержания ВКР, не устранил замечания научного руководителя; в качестве выводов вынес на защиту положения, не обладающие научной актуальностью.

Положительная оценка может быть поставлена при условии понимания дипломантом сущности основных категорий по рассматриваемому и дополнительным вопросам.

Оценка «неудовлетворительно» выставляется дипломанту, обнаружившему полное незнание выбранной для исследования темы; допустившему принципиальные ошибки в оформлении и содержании ВКР, не ответившему на полученные дополнительные вопросы.

Приложения. Приложение № 1 к Положению о порядке проведения государственной итоговой аттестации по образовательным программам высшего образования – программам бакалавриата, программам специалитета, программам магистратуры Российского государственного социального университета, утвержденному приказом РГСУ от «___» _____ 2017 г. № _____

Форма заявления обучающегося на закрепление темы выпускной квалификационной работы и научного руководителя при выборе темы из предложенного перечня тем выпускных квалификационных работ

Заведующему кафедрой _____

(наименование кафедры)

_____ (ученая степень, звание, Ф.И.О.)

обучающегося _____ курса

Направление подготовки/специальность

_____ (наименование)

Форма обучения _____

(очная, очно-заочная, заочная)

Группа _____

(наименование)

ФИО _____

(полностью)

Место жительства _____

Телефон _____

Заявление

Прошу Вас утвердить мне тему выпускной квалификационной работы

В качестве научного руководителя прошу назначить

_____ (Ф.И.О., ученая степень, звание)
Предполагаемое место прохождения преддипломной практики

_____ (наименование организации, адрес)

Обучающийся _____ (подпись)

(Ф.И.О.)

Дата «__» _____ 20__ г.

СОГЛАСОВАНО:

Руководитель ВКР _____

(подпись)

(Ф.И.О.)

Приложение № 2 к Положению о порядке проведения государственной итоговой аттестации по образовательным программам высшего образования – программам бакалавриата, программам специалитета, программам магистратуры Российского государственного социального университета, утвержденному приказом РГСУ от «___» _____ 2017 г. № _____

Форма заявления обучающегося на закрепление темы выпускной квалификационной работы и научного руководителя при предложении своей тематики с необходимым обоснованием целесообразности ее разработки

Заведующему кафедрой _____

(наименование кафедры)

(ученая степень, звание,

Ф.И.О.)

обучающегося _____ курса

Направление подготовки/специальность

(наименование)

Форма обучения _____

(очная, очно-заочная, заочная)

Группа _____

(наименование)

ФИО _____

(полностью)

Место жительства _____

Телефон _____

Заявление

Прошу Вас утвердить мне тему выпускной квалификационной работы

Обоснование целесообразности разработки предлагаемой темы выпускной квалификационной работы:

Приложение № 3 к Положению о порядке проведения государственной итоговой аттестации по образовательным программам высшего образования – программам бакалавриата, программам специалитета, программам магистратуры Российского государственного социального университета, утвержденному приказом РГСУ от «___» _____ 2017 г. № _____

Форма задания на выполнение выпускной квалификационной работе

**Федеральное государственное бюджетное образовательное учреждение
высшего образования
РОССИЙСКИЙ ГОСУДАРСТВЕННЫЙ СОЦИАЛЬНЫЙ УНИВЕРСИТЕТ**

СОГЛАСОВАНО
Представитель работодателя

УТВЕРЖДАЮ
Заведующий кафедрой

«___» _____ 20__ г.

«___» _____ 20__ г.

**Задание
на выполнение выпускной квалификационной работы**

Выпускная квалификационная работа (ВКР) выполнена в форме:

Бакалаврской работы Магистерской диссертации
Дипломной работы Дипломного проекта

Студент(ка) _____
(Ф.И.О.)

форма обучения _____ № контракта _____ группа _____

очная/заочная/очно-заочная (вечерняя)

направление подготовки / специальность _____

нужное подчеркнуть

наименование

1. Тема _____

утверждена приказом № _____ от « _____ » _____ 20 ____ г.

2. Дата выдачи задания « _____ » _____ 20 ____ г.

3. Содержание пояснительной записки _____

4. Срок представления студентом(кой) законченной ВКР:

« _____ » _____ 20 ____ г.

5. Научный руководитель _____
(Ф.И.О., ученая степень, должность,
место работы)

6. Консультанты _____
(Ф.И.О., ученая степень, должность,
место работы)

Научный руководитель _____
(подпись)

Задание принял к исполнению студент _____
(подпись)

Приложение № 4 к Положению о порядке проведения государственной итоговой аттестации по образовательным программам высшего образования – программам бакалавриата, программам специалитета, программам магистратуры Российского государственного социального университета, утвержденному приказом РГСУ от «___» _____ 2017 г. № _____

Форма титульного листа выпускной квалификационной работы, выполненной обучающимся



**Федеральное государственное бюджетное образовательное учреждение высшего образования
«Российский государственный социальный университет»**

**Факультет (наименование)
Кафедра (наименование)**

**Направление подготовки/специальность – ШИФР НП Название направления
подготовки**

Квалификация (степень): Наименование квалификации

Выпускная квалификационная работа

Тема: _____
Обучающийся _____ ФИО

_____ *подпись*

Дата _____

Научный руководитель

подпись

(Ф.И.О., ученая степень, ученое

Консультант

звание)

подпись

(Ф.И.О., ученая степень, ученое звание)

Рецензент

подпись

(Ф.И.О., ученая степень, ученое звание)

ВКР допущена к

защите «___» _____ 20__ г.

Заведующий кафедрой,

ученая степень, ученое звание

ФИО

подпись

Москва, 20__

Приложение № 5 к Положению о порядке проведения государственной итоговой аттестации по образовательным программам высшего образования – программам бакалавриата, программам специалитета, программам магистратуры Российского государственного социального университета, утвержденному приказом РГСУ от «___» _____ 2017 г. № _____

Форма титульного листа выпускной квалификационной работы, выполненной несколькими обучающимися совместно

**Федеральное государственное бюджетное образовательное учреждение
высшего образования
РОССИЙСКИЙ ГОСУДАРСТВЕННЫЙ СОЦИАЛЬНЫЙ УНИВЕРСИТЕТ**

УДК _____

Инв. № _____

ВЫПУСКНАЯ КВАЛИФИКАЦИОННАЯ РАБОТА
выполненная несколькими обучающимися совместно
по теме:

Руководитель
выпускной квалификационной работы

(Ф.И.О.)

_____ (подпись, дата)

Консультант

(Ф.И.О.)

_____ (подпись, дата)

Москва, 20__

Приложение № 6 к Положению о порядке проведения государственной итоговой аттестации по образовательным программам высшего образования – программам бакалавриата, программам специалитета, программам магистратуры Российского государственного социального университета, утвержденному приказом РГСУ от «___» _____ 2017 г. № _____

Форма списка исполнителей выпускной квалификационной работы, выполненной несколькими обучающимися совместно

СПИСОК ИСПОЛНИТЕЛЕЙ

Наименование	Ф.И.О.	Дата	Подпись	Объём работ
Руководитель ВКР				
Консультант				
Консультант				
Исполнитель				
Исполнитель				
Исполнитель				
Исполнитель				

Приложение № 7 к Положению о порядке проведения государственной итоговой аттестации по образовательным программам высшего образования – программам бакалавриата, программам специалитета, программам магистратуры Российского государственного социального университета, утвержденному приказом РГСУ от «___» _____ 2017 г. № _____

Форма отзыва руководителя о выпускной квалификационной работе

**Федеральное государственное бюджетное образовательное учреждение
высшего образования
РОССИЙСКИЙ ГОСУДАРСТВЕННЫЙ СОЦИАЛЬНЫЙ УНИВЕРСИТЕТ**
Кафедра (наименование)

ОТЗЫВ

руководителя выпускной квалификационной работы о работе обучающегося в период подготовки выпускной квалификационной работы

Выпускная квалификационная работа выполнена

Обучающимся _____

Факультет _____

Кафедра _____ Группа _____

Направление подготовки (специальность) _____

Тема выпускной квалификационной работы: _____

Руководитель _____

Оценка соответствия результатов освоения обучающимся основной образовательной программы требованиям ФГОС:

№ п/п	Требования ФГОС	Оценка		
		соответствует	в основном соответствует	не соответствует
1.	Умение решать задачи, соответствующие квалификационной характеристике			
2.	Уровень практической и			

«_____» _____ 20 г.

Руководитель _____
(подпись)

Приложение № 8 к Положению о порядке проведения государственной итоговой аттестации по образовательным программам высшего образования – программам бакалавриата, программам специалитета, программам магистратуры Российского государственного социального университета, утвержденному приказом РГСУ от «___» _____ 2017 г. № _____

Форма рецензии на выпускную квалификационную работу

**Федеральное государственное бюджетное образовательное учреждение высшего образования
РОССИЙСКИЙ ГОСУДАРСТВЕННЫЙ СОЦИАЛЬНЫЙ УНИВЕРСИТЕТ**
Кафедра (наименование)

Рецензия

на выпускную квалификационную работу

Выпускная квалификационная работа выполнена

Обучающимся _____

Группа _____

Направление подготовки/специальность _____

Тема выпускной квалификационной работы: _____

1. Актуальность и целесообразность выбранной темы

2. Соответствие содержания работы поставленной цели и задачам

3. Главные достоинства работы

4. Практическое значение работы и научная обоснованность полученных результатов

5. Соответствие оформления работы требованиям

6. Недостатки и замечания по работе

**Оценка соответствия подготовленности автора
выпускной квалификационной работы требованиям ФГОС**

№	Требования к уровню профессиональной подготовленности выпускника	Оценка		
		Соответствует	В основном соответствует	Не соответствует
1.	Актуальность темы работы			
2.	Полнота обзора состояния вопроса			
3.	Корректность постановки задачи			
4.	Корректность использования методов и моделей			
5.	Степень комплектности работы, использование в ней знаний различных дисциплин			
6.	Четкость, последовательность и язык изложения материала			
7.	Использование в работе современных компьютерных технологий			
8.	Качество оформления материала и результатов работы			
9.	Оригинальность и новизна полученных результатов			
10.	Практическая значимость работы			

Общее заключение по работе _____

Рецензент _____

(Ф.И.О., ученая степень, звание, должность, место работы)

« ____ » _____ 20__ г.

Приложение № 9 к Положению о порядке проведения государственной итоговой аттестации по образовательным программам высшего образования – программам бакалавриата, программам специалитета, программам магистратуры Российского государственного социального университета, утвержденному приказом РГСУ от «___» _____ 2017 г. № _____

**Форма заявления нескольких обучающихся
о предоставлении им возможности совместной подготовки и защиты выпускной
квалификационной работы по теме, предложенной обучающимися**

Ректору РГСУ
Н.Б. ПОЧИНОК

КОЛЛЕКТИВНОЕ ЗАЯВЛЕНИЕ

Просим Вас предоставить нам возможность подготовки и защиты выпускной квалификационной работы по предложенной нами теме: _____

Целесообразность её разработки для практического применения в _____
_____ области профессиональной деятельности
(область профессиональной деятельности)
и (или) на объекте профессиональной деятельности _____

_____ обосновывается следующим:
(объект профессиональной деятельности)
Актуальность темы состоит в _____

Степень разработанности темы _____

Цель работы заключается в _____

Для достижения поставленной цели будут решены следующие задачи:

1. _____
2. _____
3. _____
4. _____
5. _____

Научная новизна будет состоять в _____

Теоретическая значимость будет состоять в _____

Практическая значимость будет состоять в _____

Результаты будут апробированы в (на) _____

Руководителем выпускной квалификационной работы просим назначить:

(Ф.И.О., ученая степень, должность)

Консультантами выпускной квалификационной работы просим назначить:

1. _____

(Ф.И.О., ученая степень, должность, место работы)

2. _____

(Ф.И.О., ученая степень, должность, место работы)

3. _____

(Ф.И.О., ученая степень, должность, место работы)

Настоящее коллективное заявление составлено и подписано нами:

1. Ф.И.О. _____

Форма обучения _____

Наименование группы _____

(дата, подпись)

2. Ф.И.О. _____

Форма обучения _____

Наименование группы _____

(дата, подпись)

3. Ф.И.О. _____

Форма обучения _____

Наименование группы _____

(дата, подпись)

4. Ф.И.О. _____

Форма обучения _____

Наименование группы _____

(дата, подпись)

5. Ф.И.О. _____

Форма обучения _____

Наименование группы _____

(дата, подпись)

СОГЛАСОВАНО

Руководитель ВКР _____ (подпись) _____ (Ф.И.О)

«_____» _____ 20 ____ г.

Приложение № 10 к Положению о порядке проведения государственной итоговой аттестации по образовательным программам высшего образования – программам бакалавриата, программам специалитета, программам магистратуры Российского государственного социального университета, утвержденному приказом РГСУ от «___» _____ 2017 г. № _____

Форма задания на выполнение выпускной квалификационной работы несколькими обучающимися совместно

УТВЕРЖДАЮ
Руководитель выпускной
квалификационной работы

« ___ » _____ 20 ___ г.

ЗАДАНИЕ

на выполнение выпускной квалификационной работы несколькими обучающимися совместно

Тема: _____

Цель: _____

Задачи:

1. _____
2. _____
3. _____
4. _____
5. _____

Форма представления результатов:

1. Выпускная квалификационная работа в виде научного доклада на бумажном носителе, объемом _____ п.л. в _____ экз.
2. Выпускная квалификационная работа в виде научного доклада на электронном носителе _____ в _____ экз.
3. Презентация в формате _____ объемом _____ слайдов.
4. Иное _____

Приложение № 11 к Положению о порядке проведения государственной итоговой аттестации по образовательным программам высшего образования – программам бакалавриата, программам специалитета, программам магистратуры Российского государственного социального университета, утвержденному приказом РГСУ от «___» _____ 2017 г. № _____

Форма отзыва руководителя выпускной квалификационной работы о совместной работе нескольких обучающихся в период подготовки выпускной квалификационной работы

Федеральное государственное бюджетное образовательное учреждение
высшего образования
РОССИЙСКИЙ ГОСУДАРСТВЕННЫЙ СОЦИАЛЬНЫЙ УНИВЕРСИТЕТ
Кафедра (наименование)

Отзыв
руководителя выпускной квалификационной работы
о совместной работе нескольких обучающихся в период подготовки выпускной
квалификационной работы

Выпускная квалификационная работа на тему _____

выполнена совместно следующими обучающимися:

№ п/п	Фамилия, имя, отчество	Направление подготовки		Номер группы
		Код	Наименование	

В период подготовки выпускной квалификационной работы несколькими обучающимися совместно, на каждого из обучающихся была возложена ответственность за совместное решение следующих задач:

№ п/п	Фамилия, имя, отчество	Наименование задачи ВКР

В период совместной подготовки выпускной квалификационной работы обучающиеся проявили следующий уровень самостоятельности в решении задач ВКР (отметить символом V):

№ п/п	Фамилия, имя, отчество	уровень		
		высокий	средний	низкий

В период совместной подготовки выпускной квалификационной работы обучающиеся проявили следующий уровень взаимодействия в решении задач ВКР (отметить символом V):

№ п/п	Фамилия, имя, отчество	уровень		
		высокий	средний	низкий

В период совместной подготовки выпускной квалификационной работы обучающиеся проявили следующий уровень соответствия выданному заданию на выполнение ВКР (отметить символом V):

№ п/п	Фамилия, имя, отчество	уровень		
		высокий	средний	низкий

В период совместной подготовки выпускной квалификационной работы обучающиеся проявили следующий уровень своевременности выполнения мероприятий, предусмотренных календарным планом выполнения ВКР (отметить символом V):

№ п/п	Фамилия, имя, отчество	уровень		
		высокий	средний	низкий

В период совместной подготовки выпускной квалификационной работы обучающиеся проявили следующие личные качества:

№ п/п	Фамилия, имя, отчество	Проявленные качества

В период совместной подготовки выпускной квалификационной работы обучающиеся

(указать иное)

Исходя из изложенного и руководствуясь требованиями федерального государственного образовательного стандарта по направлению подготовки _____ (уровень магистратуры) выпускную квалификационную работу на тему _____

_____ выполненную совместно несколькими обучающимися рекомендую / не рекомендую допустить к защите.

Руководитель ВКР

(Ф.И.О.)

(учёная степень, ученое звание)

(подпись)

« ____ » _____ 20 ____ г.

Приложение № 12 к Положению о порядке проведения государственной итоговой аттестации по образовательным программам высшего образования – программам бакалавриата, программам специалитета, программам магистратуры Российского государственного социального университета, утвержденному приказом РГСУ от «___» _____ 2017 г. № _____

**Форма протокола государственной экзаменационной комиссии
по приему государственного аттестационного испытания в виде государственного
экзамена**

Федеральное государственное бюджетное образовательное учреждение
высшего образования
РОССИЙСКИЙ ГОСУДАРСТВЕННЫЙ СОЦИАЛЬНЫЙ УНИВЕРСИТЕТ

Факультет (наименование)

Протокол № _____
заседания государственной экзаменационной комиссии по направлению подготовки

«___» _____ 20__ г. с ___ час. ___ мин. до ___ час. ___ мин.

Присутствовали:

Председатель государственной экзаменационной комиссии: _____

Члены государственной экзаменационной комиссии:

1. _____
2. _____
3. _____
4. _____

О сдаче государственного экзамена _____
по дисциплине /междисциплинарный по специальности/ направлению подготовки

(название)

Форма обучения _____ Группа _____

Экзаменуется студент _____
(Ф.И.О)

Экзаменационный билет № _____
1. _____
2. _____
3. _____

Общая характеристика ответа студента на заданные ему вопросы билета:

Дополнительные вопросы:

1. _____

2.

3.

Общая характеристика ответа студента на дополнительные вопросы:

Признать, что студент сдал государственный экзамен с оценкой _____

Мнения членов государственной экзаменационной комиссии о результатах сдачи государственного экзамена _____:

1. Уровень подготовленности обучающегося _____ решению
соответствует/частично соответствует/не

соответствует

профессиональных задач.

2. Выявленные недостатки в теоретической подготовке обучающегося.

3. Выявленные недостатки в практической подготовке обучающегося.

**Председатель государственной
экзаменационной комиссии**

(подпись)

(Ф.И.О.)

Секретарь

(подпись)

(Ф.И.О.)

Приложение № 13 к Положению о порядке проведения государственной итоговой аттестации по образовательным программам высшего образования – программам бакалавриата, программам специалитета, программам магистратуры Российского государственного социального университета, утвержденному приказом РГСУ от «___» _____ 2017 г. № _____

**Форма протокола государственной экзаменационной комиссии
по приему государственного аттестационного испытания
в виде защиты выпускной квалификационной работы**

Федеральное государственное бюджетное образовательное учреждение
высшего образования
РОССИЙСКИЙ ГОСУДАРСТВЕННЫЙ СОЦИАЛЬНЫЙ УНИВЕРСИТЕТ

Факультет (наименование)

Протокол № _____
заседания государственной экзаменационной комиссии по направлению подготовки

«___» _____ 20___ г. с ___ час. ___ мин. до ___ час. ___ мин.

Присутствовали:

Председатель государственной экзаменационной комиссии: _____

Члены государственной экзаменационной комиссии:

1. _____
2. _____
3. _____
4. _____

По рассмотрению выпускной квалификационной работы студента

(Ф.И.О)

на тему _____

Выпускная квалификационная работа выполнена под руководством

(Ф.И.О., ученая степень, ученое звание)

Рецензент _____

(Ф.И.О., ученая степень, ученое звание)

В ГЭК представлены следующие материалы:

Текст выпускной квалификационной работы на _____ листах.

Таблицы, графики на _____ листах.

Отзыв научного руководителя.

Рецензия.

После сообщения о выполненной работе в течение _____ минут студенту заданы

следующие вопросы:

(Ф.И.О. члена комиссии, задававшего вопрос, содержание вопроса)

Общая характеристика сообщения студента

Общая характеристика ответа студента на заданные ему вопросы и замечания рецензента

Признать, что студент выполнил и защитил выпускную квалификационную работу с оценкой _____

Мнения членов государственной экзаменационной комиссии о результатах защиты выпускной квалификационной работы _____:

1. Уровень подготовленности обучающегося _____ решению
соответствует/частично соответствует/не

соответствует

профессиональных задач.

2. Выявленные недостатки в теоретической подготовке обучающегося

3. Выявленные недостатки в практической подготовке обучающегося

**Председатель государственной
экзаменационной комиссии**

(Ф.И.О.) (подпись)

Секретарь

(Ф.И.О.) (подпись)

Приложение № 14 к Положению о порядке проведения государственной итоговой аттестации по образовательным программам высшего образования – программам бакалавриата, программам специалитета, программам магистратуры Российского государственного социального университета, утвержденному приказом РГСУ от «___» _____ 2017 г. № _____

**Форма протокола государственной экзаменационной комиссии
о присвоении выпускнику квалификации по направлению подготовки / специальности
и выдаче соответствующего документа о высшем образовании и (или) о квалификации**

Федеральное государственное бюджетное образовательное учреждение
высшего образования
РОССИЙСКИЙ ГОСУДАРСТВЕННЫЙ СОЦИАЛЬНЫЙ УНИВЕРСИТЕТ
Факультет (наименование)

Протокол № _____
заседания государственной экзаменационной комиссии по направлению подготовки
« _____ » _____ 20__ г. с ____ час. ____ мин. до ____ час. ____ мин.

Присутствовали:

Председатель государственной экзаменационной комиссии: _____

Члены государственной экзаменационной комиссии:

1. _____
2. _____
3. _____
4. _____

Студент _____

(Ф.И.О.)

Прошел государственные аттестационные испытания:

сдал государственный экзамен с оценкой « _____ »

дата сдачи: « _____ » _____ 20__ г.

выполнил и защитил выпускную квалификационную работу с оценкой « _____ »

дата сдачи: « _____ » _____ 20__ г.

Решение ГЭК:

1. Признать, что студент прошел государственную итоговую аттестацию по направлению подготовки _____

2. Присвоить _____

(Ф.И.О. обучающегося)

квалификацию

(наименование квалификации)

3. Выдать диплом бакалавра/магистра/специалиста с отличием/без отличия (*нужное подчеркнуть*)

4. Особые мнения членов комиссии

**Председатель государственной
экзаменационной комиссии**

(подпись) (Ф.И.О.)

Секретарь

(подпись) (Ф.И.О.)

Лист регистрации изменений

№ п/п	Содержание изменения	Реквизиты документа об утверждении изменения	Дата введения изменения
	Утверждена и введена в действие на основании Федерального государственного образовательного стандарта высшего образования по направлению подготовки 37.03.01 Психология(уровень бакалавриата), утвержденным приказом Министерства образования и науки Российской Федерации от 7 августа 2014 г. № 946_____	Протокол заседания Ученого совета РГСУ № 16 от «25» июня 2019года	01.09.2019
2.	Актуализирована с учетом развития науки, культуры, экономики, техники, технологий и социальной сферы	Протокол заседания Ученого совета РГСУ № 1 от «31» августа 2020 года	01.09.2020