




Министерство науки и высшего образования Российской Федерации  
Федеральное государственное бюджетное образовательное  
учреждение высшего образования  
«Российский государственный социальный университет»

«УТВЕРЖДАЮ»

И.о. декана факультета экологии  
и техносферной безопасности  
(наименование факультета)

 / Р.Х. Губайдуллин  
(ФИО)

«29» апреля 2020 г.

## ПРОГРАММА ГОСУДАРСТВЕННОЙ ИТОГОВОЙ АТТЕСТАЦИИ

**Направление подготовки**  
**20.03.01-Техносферная безопасность**

**Направленность (профиль)**  
**Безопасность жизнедеятельности в техносфере**

**ОБРАЗОВАТЕЛЬНАЯ ПРОГРАММА ВЫСШЕГО ОБРАЗОВАНИЯ - ПРОГРАММА**  
**БАКАЛАВРИАТА**

**Уровень профессионального образования**  
**Высшее образование – бакалавриат**


**Форма обучения**  
**Очная**

Москва 2020 г.

Программа государственной итоговой аттестации по направлению **20.03.01 «Техносферная безопасность»** составлена на основании федерального государственного образовательного стандарта высшего образования по направлению подготовки **20.03.01 «Техносферная безопасность» (уровень образования бакалавриат)**, утвержденного приказом Министерства образования и науки Российской Федерации от 21.03.2016 № 246, учебного плана по основной профессиональной образовательной программе высшего образования «Техносферная безопасность».

Программа государственной итоговой аттестации разработана рабочей группой в составе: Шмырева Виктора Ивановича, кандидата технических наук, доцента, зав. кафедры техносферной безопасности и экологии, Пономарева Анатолия Яковлевича, кандидата технических наук, доцента, доцента кафедры техносферной безопасности и экологии, Сошенко Марины Владимировны, кандидата технических наук, доцента, доцента кафедры техносферной безопасности и экологии

Руководитель основной профессиональной образовательной программы  
канд. техн. наук, доцент



А.Я. Пономарев

(подпись)

Программа государственной итоговой аттестации обсуждена и утверждена на Ученом совете факультета экологии и техносферной безопасности \_\_\_\_\_  
(наименование факультета)

Протокол № 9 от «29» апреля 2020 года

И.о. декана факультета  
Экологии и техносферной безопасности  
канд.экон. наук



Р.Х. Губайдуллин

(подпись)

Программа государственной итоговой аттестации рекомендована к утверждению представителями организаций-работодателей:

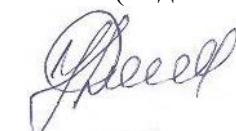
АНО «Институт безопасности труда»  
Директор



к.т.н., доцент  
А.Г. ФЕДОРЕЦ

(подпись)

ЗАО «ДСК-7» (г. Москва)  
Начальник службы промышленной безопасности и охраны труда



Н.С. КОЛПАКОВ

Согласовано  
Научная библиотека, директор



И.Г. Маляр

(подпись)

## Содержание

Уровень профессионального образования .....	1
1. Общие положения .....	4
1.1. Цели государственной итоговой аттестации .....	4
1.2. Перечень компетенций, которые должны быть сформированы у обучающихся в процессе подготовке к государственной итоговой аттестации.....	4
2. Государственный (итоговый) экзамен.....	6
3. Требования к выпускной квалификационной работе .....	6
3.1. Методические рекомендации по выполнению и защите выпускной квалификационной работы .....	7
3.1.1. Требования к содержанию структурных элементов .....	7
3.1.2. Требования к оформлению ВКР .....	10
3.1.3. Подготовка ВКР к защите .....	16
3.2. Тематика выпускных квалификационных работ для обучающихся.....	17
3.3. Перечень рекомендуемой литературы для подготовки выпускной квалификационной работы .....	19
3.4. Критерии оценки по результатам защиты выпускной квалификационной работы ...	20
Лист регистрации изменений .....	22

## 1. Общие положения

### 1.1. Цели государственной итоговой аттестации

**Цель государственной итоговой аттестации:** определение соответствия результатов освоения обучающимся основной образовательной программы требованиям ФГОС ВО по направлению **20.03.01 «Техносферная безопасность» (уровень образования бакалавриат).**

К государственной итоговой аттестации по направлению **20.03.01 «Техносферная безопасность» (уровень образования бакалавриат)** допускаются обучающиеся, не имеющие академической задолженности и в полном объеме выполнившие учебный план или индивидуальный учебный план по соответствующей образовательной программе высшего (среднего профессионального) образования

Государственная итоговая аттестация обучающихся образовательной программы **20.03.01 «Техносферная безопасность» (уровень образования бакалавриат)** включает в себя:

- защиту выпускной квалификационной работы.

На государственную итоговую аттестацию отводится 6 зачетных единиц (216 часов) - 4 недели в 8 семестре обучения.

### 1.2. Перечень компетенций, которые должны быть сформированы у обучающихся в процессе подготовке к государственной итоговой аттестации

№ п/п	Код компетенции	Содержание компетенции в соответствии с учебным планом
1	ОК -1	владением компетенциями сохранения здоровья (знание и соблюдение норм здорового образа жизни и физической культуры)
2	ОК -2	владением компетенциями ценностно-смысловой ориентации (понимание ценности культуры, науки, производства, рационального потребления)
3	ОК -3	владением компетенциями гражданственности (знание и соблюдение прав и обязанностей гражданина, свободы и ответственности)
4	ОК -4	владением компетенциями самосовершенствования (сознание необходимости, потребность и способность обучаться)
5	ОК -5	владением компетенциями социального взаимодействия: способностью использования эмоциональных и волевых особенностей психологии личности, готовностью к сотрудничеству, расовой, национальной, религиозной терпимости, умением погашать конфликты, способностью к социальной адаптации, коммуникативностью, толерантностью
6	ОК -6	способностью организовать свою работу ради достижения поставленных целей и готовностью к использованию инновационных идей
7	ОК -7	владением культурой безопасности и рискориентированным мышлением, при котором вопросы безопасности и сохранения окружающей среды рассматриваются в качестве важнейших приоритетов в жизни и деятельности

8	ОК -8	способностью работать самостоятельно
9	ОК -9	способностью принимать решения в пределах своих полномочий
10	ОК -10	способностью к познавательной деятельности
11	ОК -11	способностью к абстрактному и критическому мышлению, исследованию окружающей среды для выявления ее возможностей и ресурсов, способностью к принятию нестандартных решений и разрешению проблемных ситуаций
12	ОК -12	способностью использования основных программных средств, умением пользоваться глобальными информационными ресурсами, владением современными средствами телекоммуникаций, способностью использовать навыки работы с информацией из различных источников для решения профессиональных и социальных задач
13	ОК -13	владением письменной и устной речью на русском языке, способностью использовать профессионально-ориентированную риторику, владением методами создания понятных текстов, способностью осуществлять социальное взаимодействие на одном из иностранных языков
14	ОК -14	способностью использовать организационно-управленческие навыки в профессиональной и социальной деятельности
15	ОК -15	готовностью пользоваться основными методами защиты производственного персонала и населения от возможных последствий аварий, катастроф, стихийных бедствий
16	ОПК-1	способностью учитывать современные тенденции развития техники и технологий в области обеспечения техносферной безопасности, измерительной и вычислительной техники, информационных технологий в своей профессиональной деятельности
17	ОПК-2	способностью использовать основы экономических знаний при оценке эффективности результатов профессиональной деятельности
18	ОПК-3	способностью ориентироваться в основных нормативно-правовых актах в области обеспечения безопасности
19	ОПК-4	способностью пропагандировать цели и задачи обеспечения безопасности человека и окружающей среды
20	ОПК-5	готовностью к выполнению профессиональных функций при работе в коллективе
21	ПК-1	способностью принимать участие в инженерных разработках среднего уровня сложности в составе коллектива
22	ПК-2	способностью разрабатывать и использовать графическую документацию
23	ПК-3	способностью оценивать риск и определять меры по обеспечению безопасности разрабатываемой техники
24	ПК-4	способностью использовать методы расчетов элементов технологического оборудования по критериям работоспособности и надежности
25	ПК-5	способностью ориентироваться в основных методах и системах

		обеспечения техносферной безопасности, обоснованно выбирать известные устройства, системы и методы защиты человека и окружающей среды от опасностей
26	ПК-6	способностью принимать участие в установке (монтаже), эксплуатации средств защиты
27	ПК-7	способностью организовывать и проводить техническое обслуживание, ремонт, консервацию и хранение средств защиты, контролировать состояние используемых средств защиты, принимать решения по замене (регенерации) средства защиты
28	ПК-8	способностью выполнять работы по одной или нескольким профессиям рабочих, должностям служащих
29	ПК-9	готовностью использовать знания по организации охраны труда, охраны окружающей среды и безопасности в чрезвычайных ситуациях на объектах экономики
30	ПК-10	способностью использовать знание организационных основ безопасности различных производственных процессов в чрезвычайных ситуациях
31	ПК-11	способностью организовывать, планировать и реализовывать работу исполнителей по решению практических задач обеспечения безопасности человека и окружающей среды
32	ПК-12	способностью применять действующие нормативные правовые акты для решения задач обеспечения безопасности объектов защиты
33	ПК-14	способностью определять нормативные уровни допустимых негативных воздействий на человека и окружающую среду
34	ПК-15	способностью проводить измерения уровней опасностей в среде обитания, обрабатывать полученные результаты, составлять прогнозы возможного развития ситуации
35	ПК-16	способностью анализировать механизмы воздействия опасностей на человека, определять характер взаимодействия организма человека с опасностями среды обитания с учетом специфики механизма токсического действия вредных веществ, энергетического воздействия и комбинированного действия вредных факторов
36	ПК-17	способностью определять опасные, чрезвычайно опасные зоны, зоны приемлемого риска
37	ПК-18	готовностью осуществлять проверки безопасного состояния объектов различного назначения, участвовать в экспертизах их безопасности, регламентированных действующим законодательством Российской Федерации

## 2. Государственный (итоговый) экзамен.

Государственный итоговый экзамен не предусмотрен.

## 3. Требования к выпускной квалификационной работе

### **3.1. Методические рекомендации по выполнению и защите выпускной квалификационной работы**

Выпускная квалификационная работа (далее ВКР) представляет собой выполненную обучающимся (несколькими обучающимися совместно) работу, демонстрирующую уровень подготовленности выпускника к самостоятельной профессиональной деятельности. ВКР выполняются в форме *бакалаврская работа*.

#### **3.1.1. Требования к содержанию структурных элементов**

Структура ВКР должна иметь логично выстроенную структуру и отражать в систематизированной форме содержание проведенного исследования, его результаты и практические рекомендации.

Выпускная квалификационная работа состоит из следующих структурных элементов:

- титульный лист;
- содержание (план ВКР);
- введение;
- основная часть (главы, разбитые на параграфы);
- заключение;
- список использованных источников;
- приложения (при наличии).
- задание на выполнение ВКР (вкладывается в отдельно вшитый файл)

**Титульный лист** является первой страницей ВКР и имеет строго определенную форму. Образец оформления титульного листа выпускной квалификационной работы приведен в приложении.

**Задание на выполнение ВКР** оформляет руководитель ВКР, на основе которого вместе с обучающимся составляется график подготовки и выполнения выпускной квалификационной работы

Руководители ВКР и декан факультета должны систематически контролировать ход выполнения ВКР в соответствии с графиком.

**Содержание** размещают после титульного листа, начиная со следующей страницы, и продолжают на последующих листах (при необходимости).

Содержание ВКР включает в себя введение, наименование всех разделов (при необходимости – подразделов, пунктов), заключение, список использованных источников, обозначения приложений и их наименований с указанием страниц, с которых начинаются эти элементы ВКР.

**Введение** является обязательным элементом выпускной квалификационной работы. Во введении обосновывается выбор темы работы, ее актуальность и практическая значимость, дается анализ выбранной литературы, степень разработанности проблемы, определяются цель, объект, предмет, формулируются задачи, раскрывается структура исследования.

#### **Примерные рекомендации по формированию введения.**

**Актуальность ВКР.** Актуальность описывается в 6-8 абзацах.

*Актуальность исследования* определяется необходимостью, потребностью изучения выбранной проблемы в интересах научной отрасли, науки в целом и практики. Обосновывая актуальность темы работы, следует сформулировать проблему, дать краткий анализ и оценку изложенных в литературе теоретических концепций и научных положений, а также ряд важных прикладных аспектов данной проблемы. Для этого во введении нужно рассмотреть степень разработанности проблемы. Источники, указываемые в этом пункте (параграфе) обязательно разделяются и группируются (расписываются) по типам, научным направлениям (школам), объектам исследования и т.п.

Необходимо показать специфику и особенность формирования и развития изучаемых процессов, которые нуждаются в теоретическом осмыслении и практическом регулировании в современных условиях. В связи с этим выпускная квалификационная работа может рассматриваться как один из вариантов решения проблемы, тем самым, приобретая *теоретическую* и *практическую* значимость.

Формулировка *проблемы* влечет за собой выбор конкретного объекта и предмета исследования.

*Объект* – это процесс(ы) или явление(я) общего характера порождающие проблемную ситуацию и избранные для изучения.

*Предмет* – нечто конкретное, что находится в границах объекта.

*Объект и предмет* исследования как категории научного процесса соотносятся между собой как общее и частное. Предмет исследования - это значимые свойства, стороны, особенности объекта, которые собираются исследовать обучающийся в своей работе. Обычно предмет содержит в себе центральный вопрос исследуемой проблемы, и, как правило, находит отражение в названии выпускной квалификационной работы, по сути, с ним совпадая.

*Цель исследования* ориентируется на его конечный результат и отражает главную установку, которая решается всей исследовательской работой.

Для реализации поставленной цели ВКР формулируются *задачи* исследования, в них ставятся вопросы, на которые должен быть получен ответ. Решению каждой задачи может быть посвящен отдельный параграф.

Формируется, как правило, не более пяти задач. Задачи выстраиваются в соответствии с планом ВКР и пересекаются с параграфами плана.

#### **Гипотеза исследования.**

Гипотеза – предположение исследователя о том, каким образом будет достигнута цель ВКР. Итоговые гипотезы имеют отношение к теоретическим и практическим частям исследования – в соотношении 1 к 3. Итоговые гипотезы выбирает автор ВКР совместно с руководителем ВКР. В итоговой части должны быть представлены 3-5 гипотез. Гипотезы должны быть подтверждены данным исследованием (*для магистерской диссертации*).

**Теоретическую базу исследования** составляет перечисление и краткое описание теорий, в рамках которых проходит исследование.

Возможно использование схемы:

- обозначение родоначальника(ов) теорий
- указание ссылок и оформление сносок на конкретное (ые) издание(я), о котором(ых) идет речь в котором(ых) изложена конкретная теория;
- обозначение вклада автора(ов) теории в науку;
- указание на авторов, развивающих теорию ( 5 российских и пять зарубежных) со ссылками и сносками на работы, отражается и описывается вклад каждого из упомянутых ученых в науку.

**Методологическую базу исследования** составляют методы научного исследования, которые используются в исследовании и другие элементы научного инструментария: принципы, критерии, теории и т.д.

**Основная часть** ВКР должна состоять из глав, разбитых на параграфы. Оптимальное число глав – от 2-х до 4-х, число параграфов в каждой главе – не менее 2-х.

Названия (заголовки) глав не должны дублировать название работы, а названия (заголовки) параграфов, в свою очередь, не должны совпадать с названиями глав (в этом случае все остальные главы и параграфы становятся излишними). Каждый из разделов имеет самостоятельное название, которое отражает содержание помещенного в них текста. Содержание глав и параграфов должно соответствовать теме дипломной работы и в совокупности полностью ее раскрывать. Изложение материала должно логически переходить из одного раздела в другой; все главы и параграфы работы должны последовательно решать поставленные во введении задачи. Поэтому названия (заголовки)



глав и параграфов должны соответствовать по своей сути формулировкам этих задач. Каждая глава должна заканчиваться конкретными выводами - обобщениями. Их количество также примерно должно соответствовать количеству поставленных в работе задач.

**Первая глава** выпускной квалификационной работы является, как правило, теоретико-методологической. В ней рассматриваются ключевые теоретические вопросы по теме выпускной квалификационной работы. Содержание первой главы сводится к рассмотрению сущности рассматриваемой проблемы, описанию состояния ее решения на современном этапе, кроме этого, в ней же приводятся изложенные в научной литературе теоретические концепции, научные положения и важнейшие понятия по избранной теме, а также методика проведения исследования.

**Вторая глава** выпускной квалификационной работы носит аналитический, условно-прикладной характер. В ней приводятся результаты логических выводов, подкрепляющих и доказывающих правильность подходов автора к решению поставленных задач, раскрывается новизна исследования. Как правило, вторая глава отражает вклад автора в исследуемую проблему. В ней приводится экспериментальное обоснование или разработка собственных алгоритмов решения, поставленных задач ВКР, обоснование методов экспериментальных исследований, достоверности и репрезентативности используемой информации.

**Заключение** представляет собой краткое логически стройное изложение главных полученных результатов и их соотношение с общей целью, гипотезой и задачами исследования по решению поставленной проблемы.

Текст заключения должен быть написан так, чтобы выводы соотносились с поставленными во введении целью и задачами исследования.

Основные выводы необходимо изложить в форме тезисов, в каждом из которых выделить и обосновать один конкретный вывод. Формулировки всех выводов должны быть предельно четкими, ясными, краткими и логически безупречными; давать полное представление о содержании, значимости, обоснованности и эффективности разработок.

Таким образом, заключение представляет собой окончательный, итоговый синтез всего ценного и значимого, существенного и нового, что содержится в ВКР

Объем заключения, как правило, 6-15 страниц.

#### **Список использованных источников**

После заключения дается список литературы, в котором указываются все использованные обучающимся источники в алфавитном порядке и пронумерованные. При этом:

- список использованной литературы должен в разумном соотношении содержать названия учебников и учебных пособий, монографий, научных статей и публикаций в специальных изданиях (сборниках научных статей вузов, профессиональной периодике и т. п.), авторефератов диссертаций, статистики, если нужно – законодательных и нормативных правовых актов и пр. (в зависимости от предмета, по которому пишется ВКР и ее темы);

- число учебников и учебных пособий должно быть минимальным: ссылки на них можно делать при работе с терминологией, при отражении дискуссионных вопросов по теме ВКР. Но при этом ссылаться нужно не на название учебника, а на его автора;

- основной акцент следует делать на монографии, научные статьи и публикации, а также на фактические и практические материалы (статистику, аналитику, опыт работы в исследуемой сфере и т. д.). Это повышает научную и практическую ценность ВКР;

- не менее 80% названий в списке использованной литературы в ВКР должны датироваться пятью последними годами. Это также относится и к учебникам и учебным пособиям;

- при разработке определенных тем в ВКР бывает просто необходимо ссылаться на авторов и их работы прежних лет (1950-х – 1990-х гг. и даже ранее). Однако при этом

обязательно нужно отразить современное состояние вопроса и привести в списке использованной литературы новые издания;

- если в ВКР автор ссылается на правовые источники (законы, нормативные правовые акты), то в списке использованной литературы обязательным является указание на последнюю редакцию правового акта (помимо источника его первой публикации). Без этого можно будет подумать, что обучающийся пользовался устаревшей или недействующей редакцией документа.

*Приложение* – часть работы, имеющая дополнительное, справочное или второстепенное значение, необходимая для более полного освещения темы работы. Приложения должны относиться к текстовому документу в целом.

Приложения включаются только в том случае, если имеются дополнительные и вспомогательные материалы, загромождающие текст основной части ВКР и на них есть ссылки в самой работе.

В качестве приложений, возможно, включать следующие материалы:

- акт внедрения результатов исследования в производство или в учебный процесс;
- заявка на патент или полезную модель;
- научная статья, опубликованная или представленная к публикации;
- отчет о НИР, представленный на конкурс студенческих работ;
- макеты устройств, пакеты прикладных программ, информация о докладах на конференциях по теме ВКР и др.
- список опубликованных научных работ по теме исследования (при их наличии);
- протоколы проведенных исследований и т.д.

### **3.1.2. Требования к оформлению ВКР**

#### **Общие требования**

Основной текст работы печатается через 1,5 интервал (27-30 строк на странице) и через 1 интервал (ссылки и сноски) шрифтом Times New Roman, размером 14 (основной текст), 12 – текст в ссылках, сносках и таблицах. Размер левого поля 30 мм, правого – 10 мм, верхнего и нижнего – по 20 мм. Текст работы выравнивается по ширине.

Текст печатается в строго последовательном порядке. Не допускаются разного рода текстовые вставки и дополнения, помещаемые на отдельных страницах или на оборотной стороне листа.

Сноски и подстрочные примечания печатаются на *той странице*, к которой они относятся.

Все страницы *нумеруются, начиная с третьей страницы* (титульный лист и содержание не нумеруются, но считаются первой и второй страницами).

Каждая новая глава начинается с *новой страницы*. Это же правило относится к другим основным структурным частям работы: введению, заключению, списку литературы, приложениям.

Разделы (подразделы, пункты и подпункты) должны иметь *порядковые номера* и записываться с абзацного отступа.

Заголовки глав располагаются *посередине* страницы (выравнивание по центру). Расстояние между заголовком **раздела (подраздела)** и последующим **текстом** должно быть равно *двум междустрочным интервалам, то есть одной пропущенной строке*; расстояние между заголовками **раздела и подраздела** должно быть равно *одному междустрочному интервалу, то есть без пропуска* строки.

Точку в конце заголовка, располагаемого посередине строки, не ставят. Перенос слов в заголовке не допускается. Если заголовок состоит из двух предложений, их разделяют точкой. Заголовок допускается выделить жирным шрифтом.

Таблицы, рисунки, схемы, графики, фотографии как в тексте работы, так и в приложении должны быть выполнены на стандартных листах размером 210x297 мм. Подписи и пояснения к схемам, рисункам, иллюстрациям и т.п. должны быть с лицевой стороны.

**Объем ВКР** - введение, основной текст, заключение и список использованных источников и литературы (без приложений) составляет *в среднем 40-50 (не более 60)* машинописных страниц.

Особое внимание в исследовании должно быть уделено правильному оформлению научного (понятийного) аппарата по использованным источникам (сноски и ссылки в тексте работы).

В работе **недопустимо** дословное переписывание (копирование) содержания используемых первоисточников, допускается только их цитирование. Для этого по месту расположения относительно текста работы допускаются подстрочные библиографические ссылки. Ссылки являются обязательным элементом научного исследования, по ним судят об источниковедческой базе, ее полноте, оригинальности.

Оформление ссылок производится согласно правилам, изложенным в ГОСТ Р 7.0.5-2008 «Библиографическая ссылка. Общие требования и правила составления».

*Пример оформления ссылки:*

Ссылка на *авторскую книгу*: указываются фамилия и инициалы автора (соавторов), название книги, под чьей редакцией она выходит (если известно), место издания (город, год издания, номер тома, номер страницы (например, Аксютин Ю. В. Хрущевская «оттепель» и общественные настроения в СССР в 1953-1964 гг. / Ю.В.Аксютин. – 2-е изд., испр. и доп. – М.: Российская политическая энциклопедия (РОССПЭН); Фонд «Президентский центр Б.Н.Ельцина», 2010. С. 23).

Ссылка на статью в сборнике: указываются фамилия и инициалы автора (соавторов), название статьи, название сборника, под чьей редакцией он выходит, место издания (город), год издания, номер выпуска, номер страницы (например: Алексеева М.С. Социально-культурные предпосылки преобразовательных процессов в сфере гуманитарного образования в России // Социально-гуманитарное образование в России: проблемы и перспективы. Сборник научных статей VII Годичных чтений Гуманитарного факультета РГСУ / Под ред. проф. В. М. Горшенева. Ярославль, 1979. Вып. 1. С. 57—58).

Ссылка на журнальную статью: указываются фамилия и инициалы автора (соавторов), название статьи, название журнала, год издания, номер (том, выпуск), номер страницы (например: Сухов А. Н. Психологический феномен научной карьеры // Человеческий капитал. 2015. № 3. (75). С.25).

Ссылка на автореферат диссертации: указываются фамилия и инициалы автора, название работы, место издания (город), год издания, номер страницы (например: Саркисян М.В. Архетипические основания творчества Андрея Белого: автореферат дис. ... кандидата культурологи.: М., 2003.С.20).

Если цитата приведена не по первоисточнику, указываются данные источника цитирования с уточнением («Цит. по:...»).

Знак сноски в тексте ставится перед знаком препинания (точкой, запятой, двоеточием, точкой с запятой) (например: «Как полагали А. И. Косарев, а также иные ученые...»).

Источники в библиографическом списке компонуются по разделам:

- Нормативно-правовые акты;
- Документы архивов;
- Справочные и статистические издания;
- Учебная литература
- Научная литература
- Периодические издания
- Интернет-ресурсы т.п.

Способы расположения материала в списке могут быть следующие: алфавитный, хронологический, по видам изданий, по характеру содержания, по мере появления в тексте.

- при алфавитном способе фамилии авторов и заглавий произведений (если автор не указан) размещаются строго по алфавиту. В одном списке использованных источников разные алфавиты не смешиваются, иностранные издания обычно размещают в конце перечня всех материалов. Принципы расположения в алфавитном списке: - "слово за словом", т.е. при совпадении первых слов - по алфавиту вторых и т.д., при нескольких работах одного автора - по алфавиту заглавий, при авторах-однофамильцах - по идентифицирующим признакам (младший, старший, отец, сын - от старших к младшим), при нескольких работах авторов, написанных им в соавторстве с другими - по алфавиту фамилий соавторов.

- хронологический список (составленный по году издания) целесообразен в том случае, когда основная задача списка - отразить развитие научной идеи. Принцип расположения заключается в следующем: описания под одним годом издания - по алфавиту фамилий авторов и основных заглавий (при описании под заглавием), описания на других языках, чем язык ВКР в алфавите названий языков; описание книг и статей - под своим годом издания, но в пределах одного года обычно сначала книги, потом статьи; описание книг, созданных самостоятельно и в соавторстве - в списке книг одного автора под одним годом сначала самостоятельно созданные, затем в соавторстве.

- список по видам изданий используется для систематизации тематически однородной литературы. При составлении таких списков обычно выделяются такие группы изданий: официальные государственные, нормативно-инструктивные, монографические, справочные и др. Их порядок и состав определяется назначением списка и содержанием его записей. Список по видам изданий целесообразен в работах по юриспруденции.

- список, построенный по характеру содержания описанных в нем источников, применяется в работах с небольшим объемом использованной литературы. Порядок расположения основных групп записей здесь таков: сначала общие или основополагающие работы, затем источники более частные, конкретного характера.

- в списке, составленном по порядку упоминания в тексте, сведения об использованных источниках следует нумеровать цифрами с точкой. Связь ссылок и библиографического списка устанавливается по номеру источника или произведения в списке, заключенного в квадратные скобки.

При оформлении списка использованных источников указываются все основные сведения об издании: фамилия и инициалы автора, название книги, место издания, название издательства и количество страниц. Для статей, опубликованных в периодических изданиях необходимо указывать наименование издания, номер, год, а также занимаемые страницы.

Внутри разделов источники располагаются в алфавитном порядке: по алфавиту фамилий авторов или заглавий документов.

Число источников в библиографическом списке выпускной квалификационной работы **не может быть меньше 25-30 наименований.**

Фамилии, названия учреждений и другие имена собственные в тексте ВКР приводят на языке оригинала. Допускается транслитерировать имена собственные и приводить названия учреждений в переводе на русский язык с добавлением (при первом упоминании) оригинального названия. Имена следует писать в следующем порядке: фамилия, имя, отчество или – фамилия, инициалы через пробелы, при этом не допускается перенос инициалов отдельно от фамилии на следующую строку.

Сокращение русских слов и словосочетаний в тексте ВКР выполняется по ГОСТ 7.12-93 СИБИД. Библиографическая запись. Сокращение слов на русском языке. Общие требования и правила, сокращение слов на иностранных европейских языках – по ГОСТ 7.11-2004. (ИСО 832:1994) СИБИД. Библиографическая запись. Сокращение слов и словосочетаний на иностранных европейских языках (Разделы 1-5, Приложение А). Не допускаются сокращения следующих слов и словосочетаний: «так как», «так

называемый», «таким образом», «так что», «например». Если в ВКР принята особая система сокращения слов и наименований, то перечень принятых сокращений должен быть приведен в структурном элементе ВКР «Определения, обозначения и сокращения». В тексте ВКР, кроме общепринятых буквенных аббревиатур, допускается использовать введенные их авторами буквенные аббревиатуры, сокращённо обозначающие какие-либо понятия из соответствующих областей знания. При этом первое упоминание таких аббревиатур указывается в круглых скобках после полного наименования, в дальнейшем они употребляются в тексте без расшифровки.

#### **Нумерация разделов, подразделов, пунктов, подпунктов**

Наименования структурных элементов «СОДЕРЖАНИЕ», «ВВЕДЕНИЕ», «ЗАКЛЮЧЕНИЕ», «СПИСОК ИСПОЛЬЗОВАННЫХ ИСТОЧНИКОВ» являются заголовками структурных элементов ВКР.

Заголовки структурных элементов ВКР пишутся в середине строки прописными буквами без точки, не подчёркиваются.

Каждый структурный элемент ВКР следует печатать с нового листа (страницы), в том числе разделы основной части.

Разделы, подразделы, пункты и подпункты следует нумеровать арабскими цифрами и записывать с абзацного отступа. Разделы должны иметь порядковую нумерацию в пределах всего текста, за исключением приложений. Пример – 1, 2, 3 и т. д.

Подразделы нумеруются в пределах раздела. Номер подраздела включает номер раздела и подраздела, разделённые точкой. Например, 1.1, 1.2, 1.3 и т.д.

Пункты должны иметь порядковую нумерацию в пределах каждого подраздела. Номер пункта включает номер раздела и порядковый номер подраздела и пункта, разделённые точкой. Например, 1.1.1, 1.1.2 и т.д.

Номер подпункта включает номер раздела, подраздела, пункта и порядковый номер подпункта, разделённые точкой. Например, 1.1.1.1, 1.1.1.2 и т. д. Если раздел состоит из одного подраздела, то подраздел не нумеруется. Если подраздел состоит из одного пункта, то пункт не нумеруется. Если пункт состоит из одного подпункта, то подпункт не нумеруется. После номера раздела, подраздела, пункта и подпункта в тексте точку не ставят.

Разделы, подразделы должны иметь заголовки. Заголовки должны четко и кратко отражать содержание разделов, подразделов.

Заголовки разделов, подразделов следует печатать с абзацного отступа с прописной буквы без точки в конце, не подчеркивая. Если заголовок состоит из двух предложений, их разделяют точкой. Переносы слов в заголовках не допускаются. Заголовок подраздела не должен быть последней строкой на странице.

Перед каждым элементом перечисления следует ставить дефис. При необходимости ссылки в тексте ВКР на один из элементов перечисления вместо дефиса ставятся строчные буквы в порядке русского алфавита, начиная с буквы, а (за исключением ё, з, й, о, ч, ъ, ы, ь). Для дальнейшей детализации перечислений необходимо использовать арабские цифры, после которых ставится скобка, а запись производится с абзацного отступа.

Например,

а) текст

1) текст

2) текст

в) текст

#### **Нумерация страниц**

Страницы ВКР следует нумеровать арабскими цифрами, соблюдая сквозную нумерацию по всему тексту. Номер страницы проставляют в центре нижней части листа без точки.

Титульный лист, задание на ВКР (при его наличии) и содержание включают в общую нумерацию страниц ВКР, номера страниц на них не проставляют. Задание на ВКР вкладывается во вшитый файл и не нумеруется.

Иллюстрации и таблицы, размещенные в тексте ВКР на отдельных листах, включают в общую нумерацию страниц. Иллюстрации и таблицы на листе формата А3 (297×420) учитывают как одну страницу.

Нумерация страниц ВКР и приложений, входящих в состав ВКР, должна быть сквозная.

### **Формулы**

Формулы следует выделять из текста в отдельную строку, если они являются длинными и громоздкими, содержат знаки суммирования, произведения, дифференцирования, интегрирования.

Если формула не умещается в одну строку, то она должна быть перенесена после знака равенства (=) или после знаков плюс (+), минус (-), умножения (x), деления (:), или других математических знаков, причем знак в начале следующей строки повторяют. При переносе формулы на знаке, символизирующем операцию умножения, применяют знак «x». Выше и ниже каждой формулы должно быть оставлено не менее одной свободной строки.

Если формулы являются простыми, короткими, не имеющими самостоятельного значения и не пронумерованными, то допустимо их размещение в тексте (без выделения отдельной строки).

После формулы помещают перечень всех принятых в формуле символов с расшифровкой их значений и указанием размерности (если в этом есть необходимость). Буквенные обозначения дают в той же последовательности, в которой они приведены в формуле. Первая строка пояснения должна начинаться с абзацного отступа со слова «где» без двоеточия.

Формулы нумеруются сквозной нумерацией в пределах всей ВКР арабскими цифрами. Номер формулы указывают в круглых скобках в крайнем правом положении на строке.

### **Иллюстрации**

Иллюстрации (чертежи, графики, диаграммы, схемы), помещаемые в ВКР, должны соответствовать требованиям ГОСТ 2.001-2013 Единая система конструкторской документации (ЕСКД). Общие положения (с Поправкой). Все иллюстрации в тексте ВКР (графики, чертежи, схемы, диаграммы и др.) размещают непосредственно после первой ссылки на них (или на следующей странице) и обозначают словом «Рисунок».

На все иллюстрации должны быть даны ссылки в тексте ВКР.

Иллюстрации, за исключением иллюстраций приложений, следует нумеровать арабскими цифрами сквозной нумерацией. Если рисунок один, то он обозначается «Рисунок 1». Иллюстрации должны иметь наименование и при необходимости – пояснительные данные (подрисуночный текст). Если текст пояснительных данных приводится над номером рисунка, то допускается понижение шрифта (кегель 12). Пояснения, приводимые в тексте, выполняются обычным шрифтом (кегель 14).

После номера рисунка ставится тире, наименование пишется с прописной буквы. Слово «Рисунок» и наименование помещают после пояснительных данных и располагают посередине строки.

Иллюстрации должны выполняться на белой непрозрачной бумаге. Допускается выполнение чертежей, графиков, диаграмм, схем посредством использования компьютерной печати, в том числе и цветные. Если чертежи, схемы, диаграммы, рисунки и /или другой графический материал невозможно выполнить с помощью компьютерной техники, то используют чёрную тушь или пасту.

Фотоснимки размером меньше формата А4 должны быть наклеены на стандартные листы белой бумаги.

## Таблицы

На все таблицы в тексте должны быть ссылки. Таблица должна располагаться непосредственно после текста, в котором она упоминается впервые, или на следующей странице. Все таблицы нумеруются, нумерация сквозная или в пределах раздела, в последнем случае номер таблицы состоит из номера раздела и порядкового номера внутри раздела, разделенных точкой (например: Таблица 1.2).

Слово «Таблица» пишется полностью. Наличие у таблицы собственного названия обязательно. Название состоит из «Таблица», номера, точки и названия. Название таблицы следует помещать над таблицей слева, без абзацного отступа в одну строку с ее номером через тире (например: «Таблица 3. Название»). Точка в конце названия не ставится.

Пример:

Таблица 3. Соотношение запасов и источников их формирования

Показатель	Первый отчетный период, млн.руб.	Второй отчетный период, млн.руб.	Темп роста, %
Запасы и затраты	4 303,00	5 880,00	136,65
Рабочий капитал	8 831,00	3 334,00	37,75
Нормальные источники формирования запасов (НИФЗ)	23 028,00	16 719,00	72,60

В каждой таблице следует указывать единицы измерения показателей, и период времени к которому относятся данные. Если единица измерения в таблице является общей для всех числовых табличных данных, то ее приводят в заголовке таблицы после ее названия.

При отсутствии отдельных данных в таблице следует ставить прочерк (тире).

При переносе таблицы на следующую страницу название помещают только над первой частью, при этом нижнюю горизонтальную черту, ограничивающую первую часть таблицы, не проводят. Над другими частями также слева пишут слово «Продолжение» и указывают номер таблицы (например: Продолжение таблицы 1).

Заголовки столбцов и строк таблицы следует писать с прописной буквы в единственном числе, а подзаголовки столбцов - со строчной буквы, если они составляют одно предложение с заголовком, или с прописной буквы, если они имеют самостоятельное значение. В конце заголовков и подзаголовков столбцов и строк точки не ставят. Заголовки столбцов, как правило, записывают параллельно строкам таблицы, но при необходимости допускается их перпендикулярное расположение.

Горизонтальные и вертикальные линии, разграничивающие строки таблицы, допускается не проводить, если их отсутствие не затрудняет пользование таблицей. Но головка таблицы должна быть отделена линией от остальной части таблицы.

Цифровой материал, как правило, оформляют в виде таблиц.

На все таблицы в тексте ВКР должны быть ссылки.

Допускается применять в таблице размер шрифта меньший, чем в тексте (кегель 12). Горизонтальные и вертикальные линии, разграничивающие строки таблицы, допускается не проводить, если их отсутствие не затрудняет пользование таблицей.

Все графы таблицы должны иметь заголовки. Заголовки граф и строк таблицы следует писать с прописной буквы, а подзаголовки граф – со строчной буквы, если они составляют одно предложение с заголовком, или с прописной буквы, если они имеют

самостоятельное значение. В конце заголовков и подзаголовков таблиц точки не ставят. Заголовки и подзаголовки граф указывают в единственном числе. Заголовок каждой графы должен располагаться непосредственно над ней. Обозначения, приведенные в заголовках граф таблицы, должны быть пояснены в тексте или графическом материале.

Каждая таблица должна иметь порядковый номер в пределах всей ВКР.

### **3.1.3. Подготовка ВКР к защите**

РГСУ утверждает перечень тем ВКР, предлагаемых обучающимся, и доводит его до сведения обучающихся не позднее чем за 6 месяцев до даты начала ГИА.

По письменному заявлению обучающегося (нескольких обучающихся, выполняющих ВКР совместно) Университет может в установленном порядке предоставить обучающемуся (обучающимся) возможность подготовки и защиты ВКР по теме, предложенной обучающимся (обучающимися), в случае обоснованности целесообразности ее разработки для практического применения в соответствующей области профессиональной деятельности или на конкретном объекте профессиональной деятельности.

Обучающийся реализует право выбора темы ВКР путем подачи заявления на закрепление темы ВКР (Приложение № 1).

Темы ВКР должны быть актуальными, соответствовать профилю *направления подготовки*, учитывать отраслевую специфику и направленность деятельности Университета, потребностей экономической, политической, социальной и других сфер, современное состояние и перспективы развития науки.

Для подготовки ВКР за обучающимся (несколькими обучающимися, выполняющими ВКР совместно) закрепляется руководитель ВКР из числа работников Университета и при необходимости консультант (консультанты).

Закрепление за обучающимися тем ВКР, назначение руководителей и консультантов осуществляется приказом РГСУ на основании выписки из заседания учебного подразделения.

После издания приказа РГСУ о закреплении тем ВКР изменение тем ВКР не допускается.

После завершения подготовки обучающимся ВКР руководитель ВКР готовит письменный отзыв о работе обучающегося в период подготовки ВКР (далее - «Отзыв»). В случае выполнения ВКР несколькими обучающимися руководитель ВКР представляет в организацию отзыв об их совместной работе в период подготовки ВКР.

Обязанность и ответственность руководителя ВКР:

- согласование задания на выполнение ВКР (Приложение № 2);
- оказание помощи обучающемуся в выборе темы ВКР, подборе необходимой литературы и планировании исследования;
- осуществление консультирования по вопросам содержания и последовательности выполнения ВКР;
- организация подготовки ВКР обучающимся;
- проверка оформления ВКР и подготовка сканированной копии титульного листа с подписью (Приложение №№ 3, 4);
- написание письменного отзыва о работе обучающегося (обучающихся) в период подготовки ВКР (Приложение №5);



### **3.2. Тематика выпускных квалификационных работ для обучающихся**

1. Совершенствование мероприятий по безопасности труда работников складских помещений.
2. Совершенствование мероприятий по уменьшению шума на производстве.
3. Разработка мероприятий по безопасности труда в организации.
4. Оценка эффективности технологии термического обезвреживания отходов.
5. Оценка эффективности работы мусоросортировочной станции с элементами раздельного сбора и прессования отходов.
6. Совершенствование мероприятий по безопасности труда на предприятии.
7. Разработка мероприятий по безопасности труда в организации.
8. Совершенствование мероприятий по безопасности труда на предприятии.
9. Разработка мероприятий по защите почвы от накопления твердых отходов.
10. Совершенствование технологии утилизации шлама производства фосфоросодержащих удобрений.
11. Совершенствование мероприятий по безопасности труда на предприятии.
12. Совершенствование технологии утилизации отходов сельскохозяйственного комплекса.
13. Использование твердых бытовых отходов как источник альтернативного топлива.
14. Разработка предложений по совершенствованию очистки сточных вод химического производства
15. Разработка предложений по совершенствованию защиты атмосферы от загрязняющих выбросов текстильных производств
16. Оценка эффективности мероприятий по безопасности труда на предприятии.
17. Оценка безопасности труда на предприятии.
18. Повышение эффективности системы защиты атмосферы при производстве стекла.
19. Разработка мероприятий по улучшению безопасности труда в котельном цехе.
20. Оценка эффективности системы защиты водных объектов при производстве алюминия.
21. Совершенствование технологий по утилизации отходов производства цветных металлов.
22. Совершенствование мероприятий по защите почвы от накопления тяжелых металлов
23. Особенности использования стеклобоя на производстве.
24. Совершенствование мероприятий по улучшению безопасности труда на сталелитейном производстве.
25. Повышение уровня техносферной безопасности при использовании энергосберегающих ресурсов.
26. Условия и факторы, влияющие на безопасное функционирование производственной системы нефтедобычи.
27. Разработка мероприятий по снижению воздействия производственной пыли.
28. Разработка мероприятий по активному подавлению шума на производстве.
29. Разработка комплекса технических и организационных мероприятий по снижению шума на территории жилой застройки.
30. Совершенствование системы очистки сточных вод от механических загрязнений.
31. Расчет и проектирование системы очистки сточных вод гальванического производства в металлообрабатывающем цехе.
32. Совершенствование системы очистки сточных вод от нефтепродуктов методом флотации.
33. Повышение уровня техносферной безопасности путем совершенствования технологий строительного производства.
34. Оценка возможностей аварийных выбросов хлора и прогнозирование последствий техногенной аварии.
35. Совершенствование технологий утилизации радиоактивных отходов.

36. Разработка мероприятий по утилизации и переработки медицинских отходов.
37. Совершенствование технологий утилизации отходов на мусоросжигательных заводах.
38. Разработка эффективных мероприятий по совершенствованию технологий переработки отходов нефтехимической промышленности.
39. Совершенствование мероприятий по решению проблем обеспечения безопасности эксплуатации нефтепроводов с повышенной пропускной способностью.
40. Разработка предложений по совершенствованию процесса сжигания твердого топлива на тепловых электростанциях.
41. Решение проблем моделирования работы систем противопожарного водоснабжения на промышленном предприятии.
42. Математическое моделирование гидравлических сетей противопожарного водоснабжения с учетом перепада высот.
44. Оценка состояния и анализ условий труда в агропромышленном комплексе.
45. Совершенствование системы управления безопасностью биологически опасных производственных объектов.
46. Проведение комплексного анализа опасности нефтеперерабатывающих производств.
47. Разработка инженерно-технических мероприятий по снижению травмоопасности рабочих мест в нерудных производствах.
48. Модернизация аспирационной системы в лакокрасочном производстве.
49. Совершенствование системы управления безопасностью взрывоопасных производственных объектов.
50. Анализ и управление риском при производстве промышленных взрывов.
51. Разработка инженерно-технических мероприятий по снижению травмоопасности рабочих мест в горнорудном производстве.
52. Совершенствование системы управления безопасностью гидротехнически опасных объектов.
53. Анализ и управление риском при производстве цветных металлов методом выщелачивания.
54. Расчет и оценка уровня профессионального риска при производстве сборных железобетонных изделий.
55. Совершенствование системы вентиляции в производстве цемента.
56. Разработка мероприятий по нормализации микроклимата в валяльно-войлочном производстве нетканых материалов.
57. Управление производственными рисками на угледобывающих предприятиях.
58. Совершенствование мероприятий по обеспечению безопасности труда в горячих цехах машиностроительных предприятий.
59. Разработка мероприятий по нормализации микроклимата в цехе по производству глиняного кирпича.
60. Совершенствование системы обезвреживания и очистки промывных вод гальванического производства.
61. Повышение уровня техносферной безопасности при добыче минеральных полезных ископаемых открытым способом.
62. Повышение уровня техносферной безопасности в высотном монолитном домостроении.
63. Улучшение условий труда в деревообрабатывающем цехе.
64. Совершенствование системы очистки сточных вод от механических загрязнений в красильно-отделочных производствах.
65. Разработка мероприятий по улучшению светового режима в деревообрабатывающих цехах.

### **3.3. Перечень рекомендуемой литературы для подготовки выпускной квалификационной работы**

#### **Основная литература:**

1. Афанасьев, В. В. Методология и методы научного исследования : учебное пособие для вузов / В. В. Афанасьев, О. В. Грибкова, Л. И. Уколова. — Москва : Издательство Юрайт, 2020. — 154 с. — (Высшее образование). — ISBN 978-5-534-02890-4. — Текст : электронный // ЭБС Юрайт [сайт]. — URL: <http://www.biblio-online.ru/bcode/453479> (дата обращения: 18.05.2020).

2. Берикашвили, В. Ш. Статистическая обработка данных, планирование эксперимента и случайные процессы : учебное пособие для вузов / В. Ш. Берикашвили, С. П. Оськин. — 2-е изд., испр. и доп. — Москва : Издательство Юрайт, 2020. — 164 с. — (Высшее образование). — ISBN 978-5-534-09216-5. — Текст : электронный // ЭБС Юрайт [сайт]. — URL: <http://www.biblio-online.ru/bcode/454291> (дата обращения: 18.05.2020).

3. Дрещинский, В. А. Методология научных исследований : учебник для вузов / В. А. Дрещинский. — 2-е изд., перераб. и доп. — Москва : Издательство Юрайт, 2020. — 274 с. — (Высшее образование). — ISBN 978-5-534-07187-0. — Текст : электронный // ЭБС Юрайт [сайт]. — URL: <http://www.biblio-online.ru/bcode/453548> (дата обращения: 18.05.2020).

#### **Дополнительная литература:**

1. Беспалов, В. И. Надзор и контроль в сфере безопасности. Радиационная защита : учебное пособие для вузов / В. И. Беспалов. — 5-е изд., доп. — Москва : Издательство Юрайт, 2020. — 507 с. — (Высшее образование). — ISBN 978-5-534-11595-6. — Текст : электронный // ЭБС Юрайт [сайт]. — URL: <http://www.biblio-online.ru/bcode/451374> (дата обращения: 18.05.2020).

2. Зализняк, В. Е. Введение в математическое моделирование : учебное пособие для вузов / В. Е. Зализняк, О. А. Золотов. — Москва : Издательство Юрайт, 2020. — 133 с. — (Высшее образование). — ISBN 978-5-534-12249-7. — Текст : электронный // ЭБС Юрайт [сайт]. — URL: <http://www.biblio-online.ru/bcode/447100> (дата обращения: 18.05.2020).

3. Лукьянов, В. Г. Взрывные работы : учебник для вузов / В. Г. Лукьянов, В. И. Комащенко, В. А. Шмурыгин. — 2-е изд. — Москва : Издательство Юрайт, 2020. — 402 с. — (Высшее образование). — ISBN 978-5-534-03748-7. — Текст : электронный // ЭБС Юрайт [сайт]. — URL: <http://www.biblio-online.ru/bcode/453890> (дата обращения: 18.05.2020).

4. Северцев, Н. А. Теория надежности сложных систем в отработке и эксплуатации : учебное пособие для академического бакалавриата / Н. А. Северцев. — 2-е изд., перераб. и доп. — Москва : Издательство Юрайт, 2019. — 435 с. — (Бакалавр. Академический курс). — ISBN 978-5-534-07531-1. — Текст : электронный // ЭБС Юрайт [сайт]. — URL: <http://www.biblio-online.ru/bcode/441233> (дата обращения: 18.05.2020).

### 3.4. Критерии оценки по результатам защиты выпускной квалификационной работы

При определении оценки, полученной по результатам защиты ВКР, необходимо исходить из следующих критериев:

- актуальность, полнота раскрытия темы, научный аппарат ВКР, обоснованность выводов и рекомендаций, отражение в работе прохождения обучающимся практик,
- соответствие работы профилю *направления подготовки, специальности*. Установленным методическим требованиям к оформлению работы,
- доклад обучающегося (в т.ч. наличие презентационного и раздаточного материала и т.д.) и аргументированность ответа на вопросы членов ГЭК и замечания рецензента,
- отзыв научного руководителя *и оценка работы рецензентом* и другие требования, предъявляемые программой ГИА.

Оценку «отлично» заслуживает дипломант, твердо знающий содержание ВКР; грамотно и уверенно, с использованием юридической терминологии отвечающий на все дополнительные вопросы; показавший умение свободно логически и ясно мыслить; обнаруживший твердые навыки и умение приложить теоретические знания к практическому их применению. Такой ответ должен продемонстрировать знание исследуемой темы, нормативно-правовых и специальных источников, использованных при написании ВКР. Оценка "отлично" выставляется только при полных ответах на все основные и дополнительные вопросы.

Оценку «хорошо» заслуживает дипломант, обнаруживший полное знание содержания ВКР; успешно, без существенных недочетов, ответивший на все дополнительные вопросы, но некоторые ответы являются не совсем полными, либо были даны без использования специальной юридической терминологии. Дипломант при ответах на полученные дополнительные вопросы обнаруживает знания логических связей вопросов билета с другими разделами курса, но ответы недостаточно четкие. Выводы на основании работы сделаны, но они не обладают достаточной актуальностью.

Оценку «удовлетворительно» заслуживает дипломант, который: обнаружил по всем вопросам знания только основ исследуемой темы, но не усвоивший детали, допуская ошибки принципиального характера; отвечает на заданные дополнительные вопросы, но полностью не владеет терминологией, допускает существенные погрешности в ответе; обладает необходимыми знаниями для устранения допущенных ошибок путем ответа на дополнительные вопросы; при ответах на дополнительные вопросы не может увязать содержание исследуемой темы со смежными отраслями и институтами права; допустил грубые нарушения правил оформления и содержания ВКР, не устранил замечания научного руководителя; в качестве выводов вынес на защиту положения, не обладающие научной актуальностью.

Положительная оценка может быть поставлена при условии понимания дипломантом сущности основных категорий по рассматриваемому и дополнительным вопросам.

Оценка «неудовлетворительно» выставляется дипломанту, обнаружившему полное незнание выбранной для исследования темы; допустившему принципиальные ошибки в оформлении и содержании ВКР, не ответившему на полученные дополнительные вопросы.

#### **4. Приложения**

*(указываются в соответствии с Положением о порядке проведения государственной итоговой аттестации).*

*Приложения необходимо будет указать из общего документа Образование после его утверждения приказом РГСУ!*

### Лист регистрации изменений

№ п/п	Содержание изменения	Реквизиты документа об утверждении изменения	Дата введения изменения
1.	Утверждена и введена в действие решением Ученого совета на основании Федерального государственного образовательного стандарта высшего образования по направлению подготовки 20.03.01 Техносферная безопасность (уровень бакалавриата), утвержденным приказом Министерства образования и науки Российской Федерации от 21 марта 2016 г. № 246	Решение Ученого совета РГСУ Протокол № 01 от «29» марта 2020 года	29.03.2020
2.	*	Протокол заседания Ученого совета № ____ от « ____ » ____ 20 ____ года	__-__-__
3.	*	Протокол заседания Ученого совета № ____ от « ____ » ____ 20 ____ года	__-__-__
4.	*	Протокол заседания Ученого совета № ____ от « ____ » ____ 20 ____ года	__-__-__
5.	*	Протокол заседания Ученого совета № ____ от « ____ » ____ 20 ____ года	__-__-__